



Taiwan Institutional Research Cooperation

TWAEA

台灣校務精進協作計畫

TWAEA 2021 **校務發展策略統計報告・國際篇** 國立勤益科技大學

中華民國110年12月

TIRC



目錄

| | |
|-----------------|------------|
| 壹、境外學生 | 1 |
| 一、日間學制境外學位生 | 2 |
| 二、各學制境外學位生 | 6 |
| 三、境外非學位生 | 22 |
| 貳、外國學位生 | 28 |
| 一、日間學制外國學位生 | 29 |
| 二、各學制外國學位生 | 33 |
| 參、僑生學位生 | 49 |
| 一、日間學制僑生學位生 | 50 |
| 二、各學制僑生學位生 | 54 |
| 肆、港澳學位生 | 70 |
| 一、日間學制港澳學位生 | 71 |
| 二、各學制港澳學位生 | 75 |
| 伍、大陸學位生 | 87 |
| 一、日間學制大陸學位生 | 88 |
| 二、各學制大陸學位生 | 92 |
| 陸、雙聯合作成效 | 104 |
| 一、雙聯合作 | 105 |
| 二、修讀雙聯學制 | 119 |
| 柒、國際學習活動 | 151 |
| 一、修習全外語學程 | 152 |
| 二、出國進修交流 | 184 |
| 三、出席國際會議 | 204 |

壹 境外學生

統計說明



【統計對象】

全國151所公私立大專校院，包含教育大學，但不包括宗教研修學院、空中大學及軍警校院。其中國立交通大學、國立陽明大學於110年2月1日合併成為國立陽明交通大學，其數據係以二校整併統計整理。

【區域劃分】

北部區域：基隆市、臺北市、新北市、桃園市、新竹市、新竹縣、宜蘭縣
中部區域：苗栗縣、臺中市、彰化縣、南投縣、雲林縣
南部區域：嘉義市、嘉義縣、臺南市、高雄市、屏東縣、澎湖縣
其他區域：花蓮縣、臺東縣、金門縣、連江縣

【境外學位生】

係指學校【外國學生、僑生、港澳生、大陸地區來臺學位生數】之加總，不含境外專班之外國學生。

【外國學生】包含外籍生及雙聯學制之外國學生數，不含境外專班之外國學生。

(1) 外籍生：係指未具僑生身分，依「外國學生來臺就學辦法」或依國內一般升學管道入學，並具正式學籍之外國學生。

(2) 雙聯學制外國學生：係指國內各大學校院透過與國外大學建立學術合作關係簽訂合作合約，並符合「大學辦理國外學歷採認辦法」之相關規定者，且於二校當地修習學分數，累計須各達獲頒學位所需總學分數之1/3以上，同時符合「大學辦理國外學歷採認辦法」第6條修讀期間之規定，並由二校各頒或共頒合乎學校所遵行教育法令之學位。

【僑生】係指符合「僑生回國就學及輔導辦法」或依國內一般升學管道入學，並具正式學籍之僑生，不包括國立臺灣師範大學僑生先修部人數。

【港澳生】係指依「香港澳門居民來臺就學辦法」或依國內一般升學管道入學，並具正式學籍之港澳學生。

【大陸地區來臺學位生】係指依「大陸地區人民來臺就讀專科以上學校辦法」入學並具正式學籍之大陸地區學生。

【交換生】

係指國內外學校依所簽合作協議而交換來臺修讀學分之外國學生，以入境時所持用護照之國籍為統計依據；如陸生係以外國學校交換生來臺就讀，則視為大陸短期研修生，不列入統計。

【研習生】

係指國內學校接受外國學生來臺短期研習或遊學團，以入境時所持用護照之國籍為統計依據，陸生不列入。

【選讀生】

係指外國學生以個人身分(無透過校際合作協議)自行尋找出國交流進修之方式，並來臺選讀者，以入境時所持用護照之國籍為統計依據；不論有無修讀學分皆計入，陸生不列入。

【日間學制】

包括二專(日間)、五專、學士班(日間)、碩士班(日間)、博士班等學制班別；其中學士班(日間)包含大學四年制(或四技)、大學二年制(或二技)及學士後第二專長學位學程。

【資料來源】

110年7月31日整理自教育部大專校院校務資訊公開平臺；資料由【教育部統計處】提供，以每年10月15日為統計基準日。

一、日間學制境外學位生

(一) 日間學制境外學位生人數

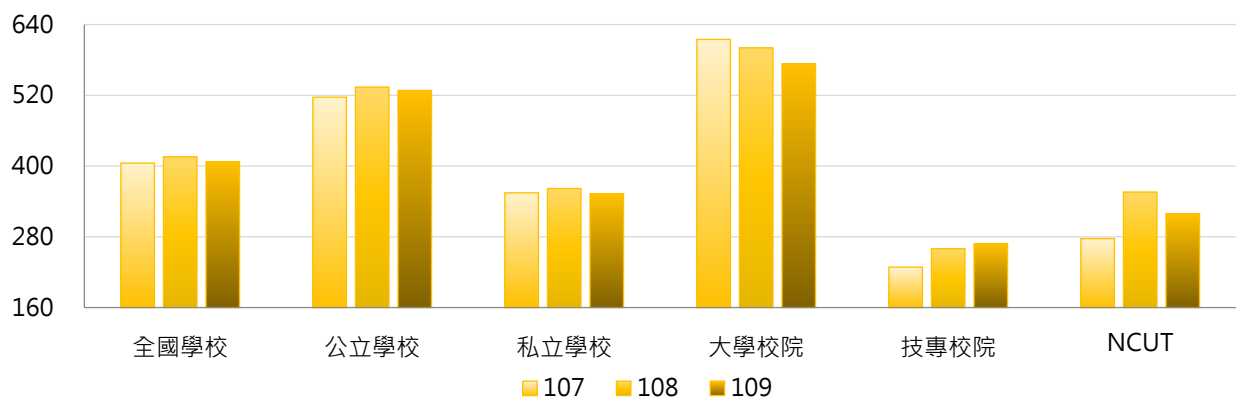
< 日間學制外國學生、僑生、港澳生、大陸地區來臺學位生數之加總，不含境外專班之外國學生 >

1. 109學年度各類型學校【日間學制境外學位生人數】最高前三校

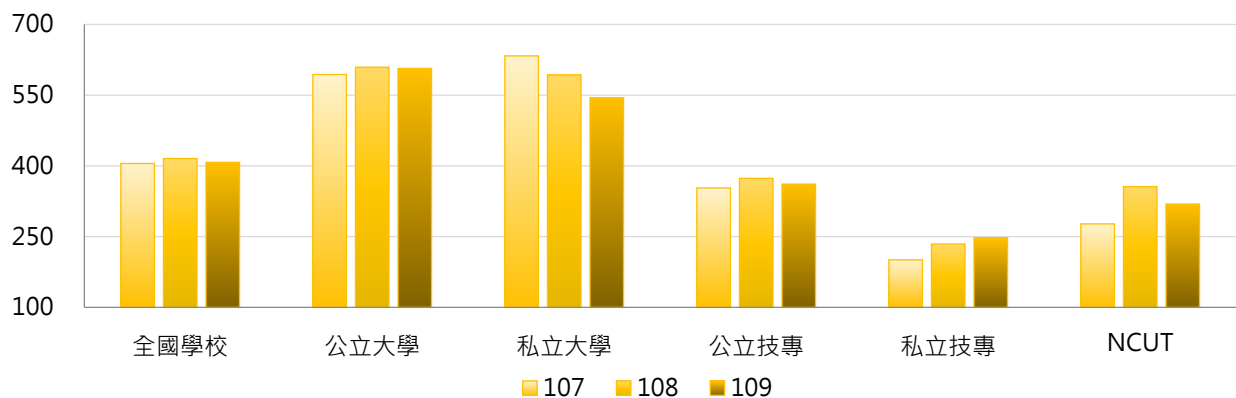
| 公立大學 | | 私立大學 | | 公立技專 | | 私立技專 | |
|------|-------|------|-------|-------|-------|------|-------|
| NTU | 3,129 | MCU | 1,862 | NTUST | 1,446 | MUST | 1,163 |
| NCKU | 2,035 | TKU | 1,686 | NTUT | 1,024 | LHU | 954 |
| NTHU | 1,544 | ISU | 1,406 | NPUST | 522 | HWU | 827 |

2. 107 ~ 109學年度日間學制境外學位生人數 - 不同類型學校

| 學年度 | 全國學校 | 公立學校 | 私立學校 | 大學校院 | 技專校院 | NCUT |
|-----|------|------|------|------|------|------|
| 107 | 405 | 517 | 355 | 615 | 229 | 277 |
| 108 | 415 | 534 | 362 | 600 | 260 | 356 |
| 109 | 407 | 528 | 353 | 573 | 268 | 319 |

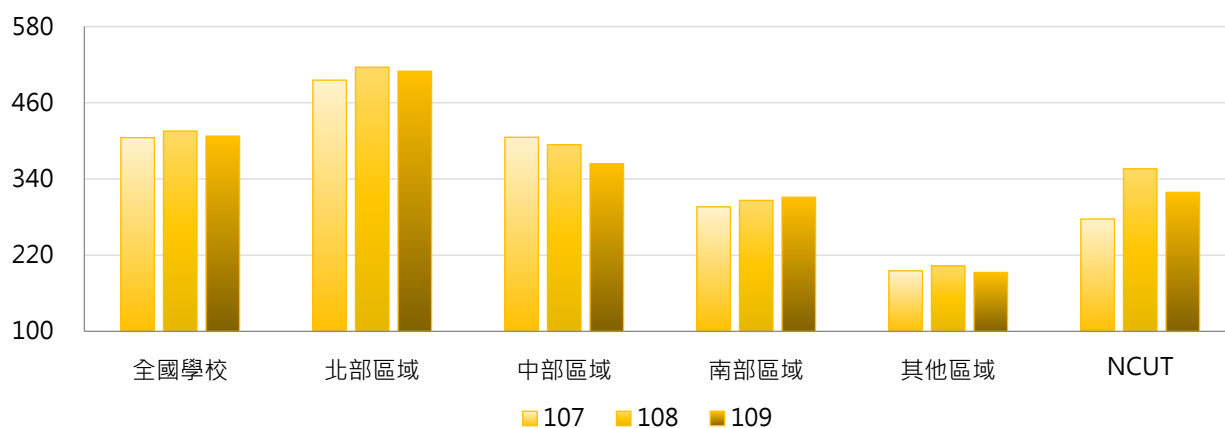


| 學年度 | 全國學校 | 公立大學 | 私立大學 | 公立技專 | 私立技專 | NCUT |
|-----|------|------|------|------|------|------|
| 107 | 405 | 594 | 633 | 353 | 201 | 277 |
| 108 | 415 | 609 | 593 | 373 | 234 | 356 |
| 109 | 407 | 607 | 544 | 361 | 247 | 319 |



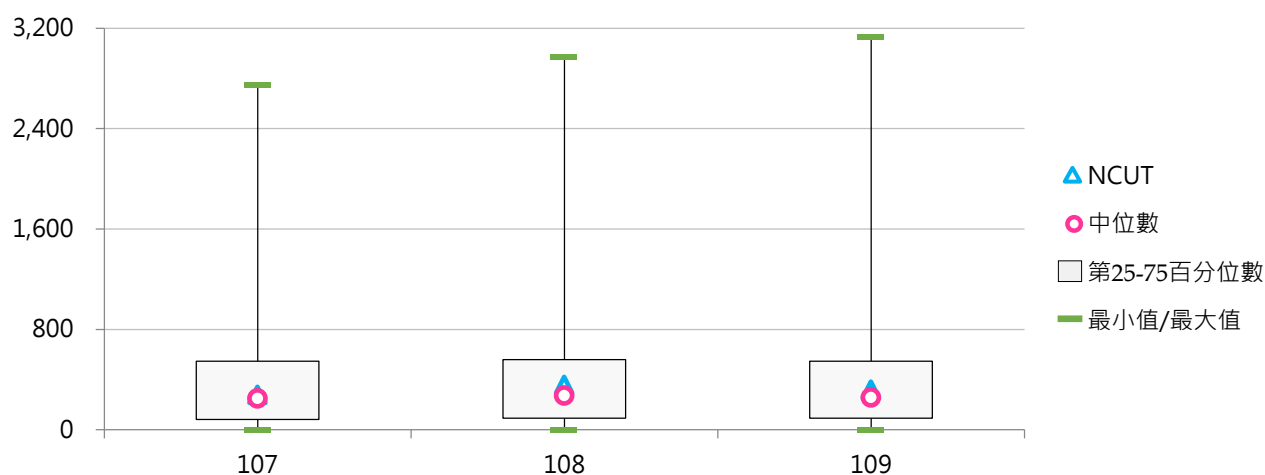
3. 107~109學年度日間學制境外學位生人數 - 不同區域學校

| 學年度 | 全國學校 | 北部區域 | 中部區域 | 南部區域 | 其他區域 | NCUT |
|-----|------|------|------|------|------|------|
| 107 | 405 | 496 | 406 | 296 | 196 | 277 |
| 108 | 415 | 516 | 394 | 306 | 203 | 356 |
| 109 | 407 | 510 | 364 | 311 | 193 | 319 |



4. 107~109學年度日間學制境外學位生人數 - 排序百分位數

| 學年度 | 最小值 | 第25百分位數 | 中位數 | 第75百分位數 | 最大值 | NCUT |
|-----|-----|---------|-----|---------|-------|------|
| 107 | 0 | 83 | 250 | 546 | 2,752 | 277 |
| 108 | 0 | 93 | 272 | 561 | 2,970 | 356 |
| 109 | 0 | 93 | 257 | 547 | 3,129 | 319 |



(二) 日間學制境外學位生占比

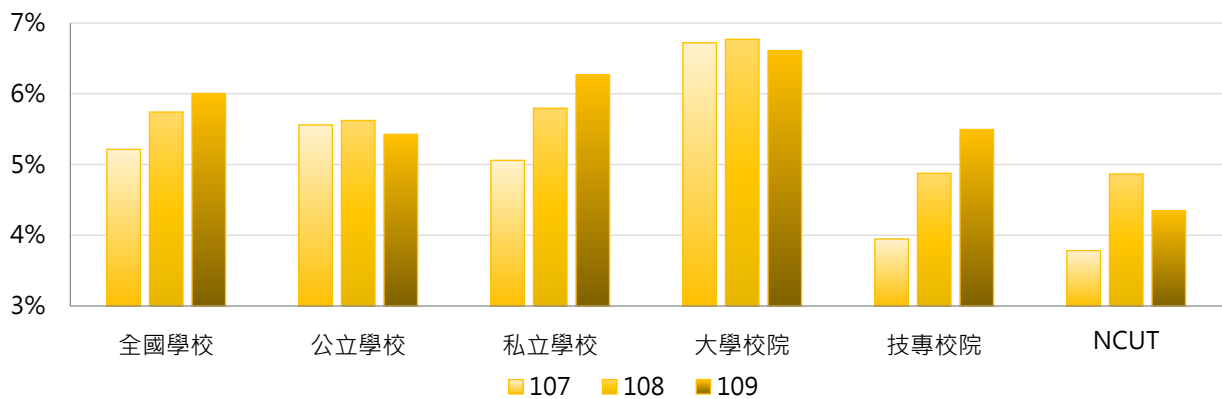
< 日間學制境外學位生人數 / 日間學制(學士班(日間)、碩士班(日間)、博士班、五專、二專(日間))在學學生數 >

1. 109學年度各類型學校【日間學制境外學位生占比】最高前三校

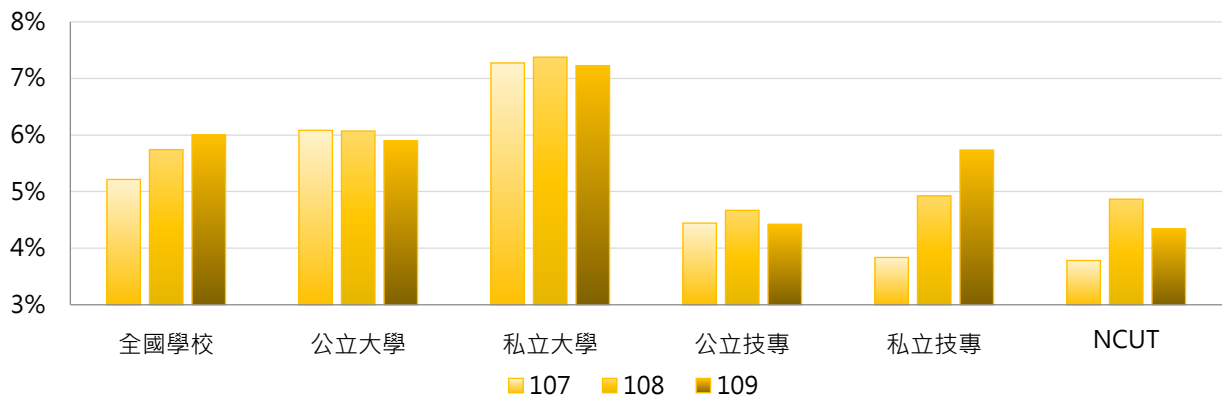
| 公立大學 | | 私立大學 | | 公立技專 | | 私立技專 | |
|------|--------|------|--------|-------|--------|------|--------|
| NTNU | 10.85% | TSU | 24.62% | NTUST | 13.96% | KYU | 42.27% |
| NCCU | 10.48% | MDU | 21.33% | NTUT | 9.96% | SJU | 17.93% |
| NCNU | 10.23% | KNU | 14.29% | NKUHT | 9.44% | TWU | 16.87% |

2. 107~109學年度日間學制境外學位生占比 - 不同類型學校

| 學年度 | 全國學校 | 公立學校 | 私立學校 | 大學校院 | 技專校院 | NCUT |
|-----|-------|-------|-------|-------|-------|-------|
| 107 | 5.21% | 5.56% | 5.06% | 6.72% | 3.95% | 3.78% |
| 108 | 5.74% | 5.62% | 5.80% | 6.77% | 4.88% | 4.87% |
| 109 | 6.00% | 5.43% | 6.27% | 6.61% | 5.50% | 4.34% |

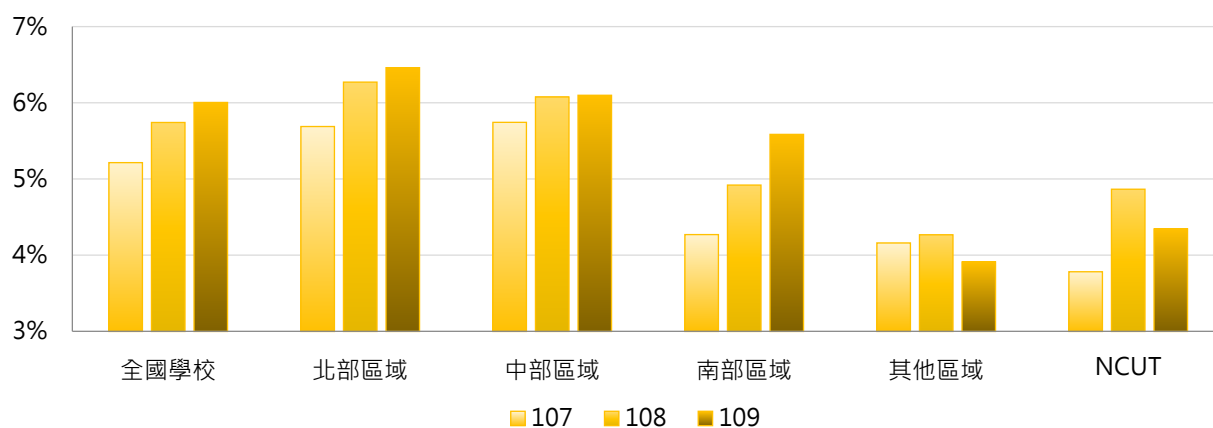


| 學年度 | 全國學校 | 公立大學 | 私立大學 | 公立技專 | 私立技專 | NCUT |
|-----|-------|-------|-------|-------|-------|-------|
| 107 | 5.21% | 6.08% | 7.27% | 4.44% | 3.84% | 3.78% |
| 108 | 5.74% | 6.07% | 7.38% | 4.67% | 4.92% | 4.87% |
| 109 | 6.00% | 5.90% | 7.23% | 4.42% | 5.73% | 4.34% |



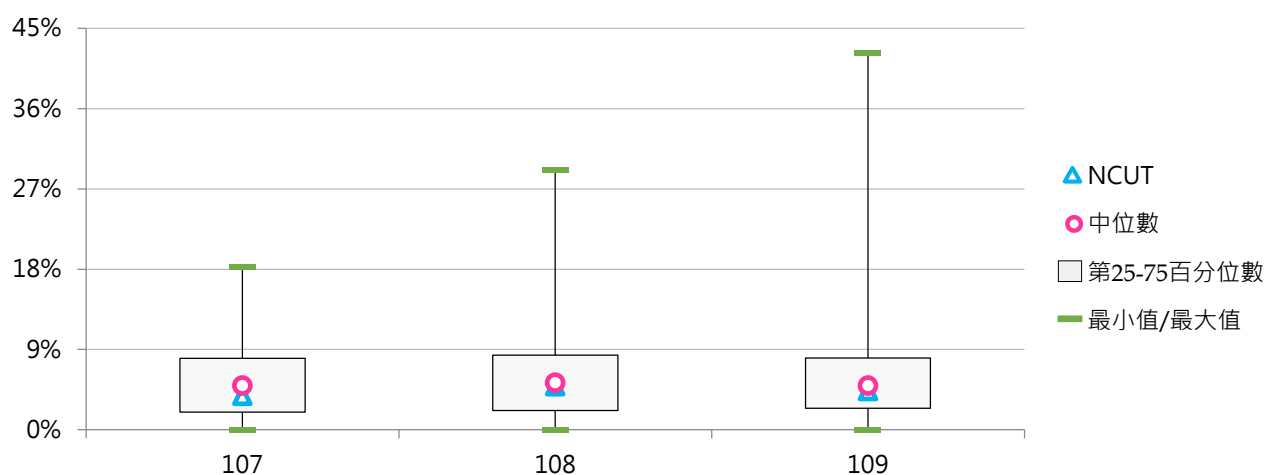
3. 107 ~ 109學年度日間學制境外學位生占比 - 不同區域學校

| 學年度 | 全國學校 | 北部區域 | 中部區域 | 南部區域 | 其他區域 | NCUT |
|-----|-------|-------|-------|-------|-------|-------|
| 107 | 5.21% | 5.69% | 5.74% | 4.27% | 4.16% | 3.78% |
| 108 | 5.74% | 6.27% | 6.08% | 4.92% | 4.27% | 4.87% |
| 109 | 6.00% | 6.46% | 6.10% | 5.59% | 3.91% | 4.34% |



4. 107 ~ 109學年度日間學制境外學位生占比 - 排序百分位數

| 學年度 | 最小值 | 第25百分位數 | 中位數 | 第75百分位數 | 最大值 | NCUT |
|-----|-------|---------|-------|---------|--------|-------|
| 107 | 0.00% | 1.98% | 4.93% | 8.02% | 18.25% | 3.78% |
| 108 | 0.00% | 2.17% | 5.27% | 8.36% | 29.14% | 4.87% |
| 109 | 0.00% | 2.43% | 4.95% | 8.06% | 42.27% | 4.34% |



二、各學制境外學位生

(一) 學士班(日間)境外學位生人數

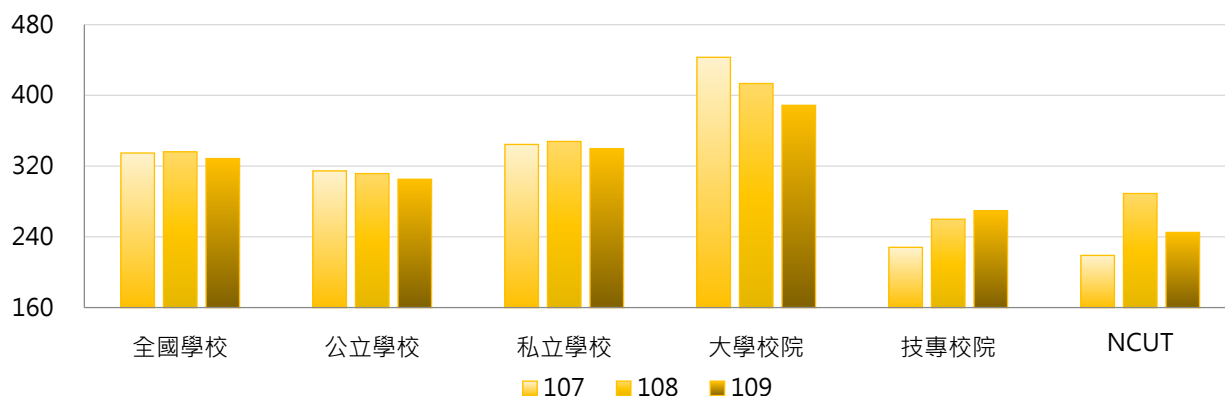
< 學士班(日間)外國學生、僑生、港澳生、大陸地區來臺學位生數之加總，不含境外專班之外國學生 >

1. 109學年度各類型學校【學士班(日間)境外學位生人數】最高前三校

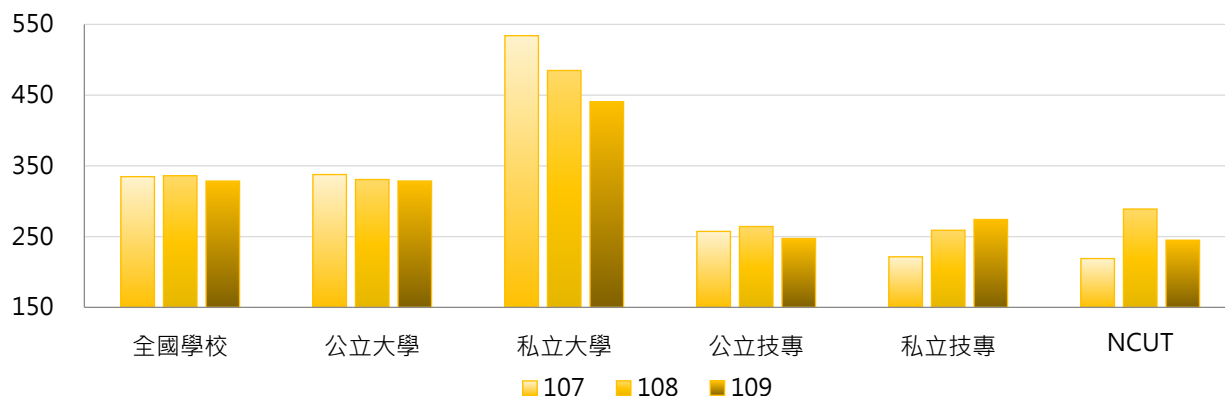
| 公立大學 | | 私立大學 | | 公立技專 | | 私立技專 | |
|------|-------|------|-------|---------|-----|------|-------|
| NTU | 1,711 | MCU | 1,712 | NTUT | 629 | MUST | 1,121 |
| NCKU | 925 | TKU | 1,477 | NTUST | 552 | LHU | 897 |
| NTNU | 893 | ISU | 1,287 | YUNTECH | 316 | HWU | 825 |

2. 107 ~ 109學年度學士班(日間)境外學位生人數 - 不同類型學校

| 學年度 | 全國學校 | 公立學校 | 私立學校 | 大學校院 | 技專校院 | NCUT |
|-----|------|------|------|------|------|------|
| 107 | 335 | 315 | 345 | 443 | 228 | 219 |
| 108 | 336 | 312 | 348 | 413 | 260 | 289 |
| 109 | 329 | 305 | 340 | 389 | 269 | 245 |

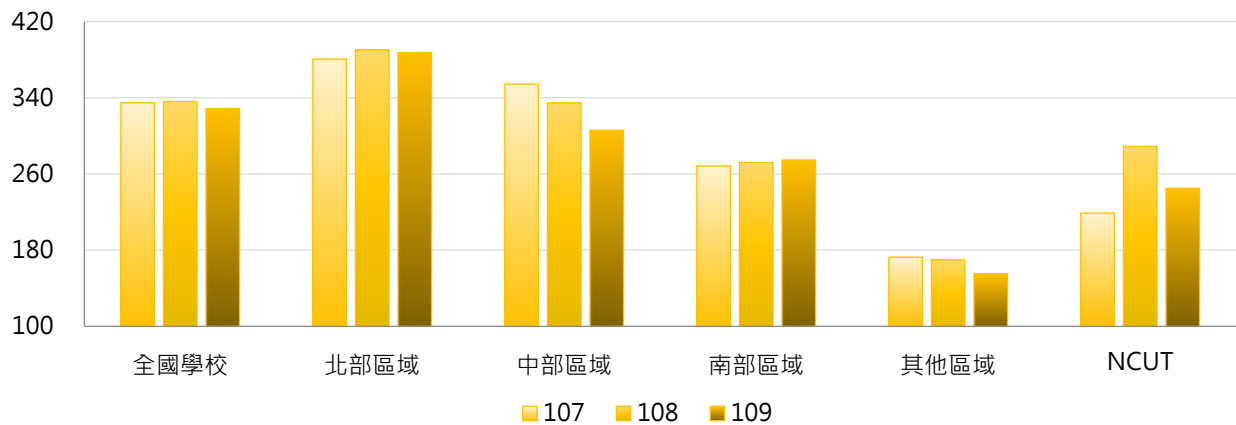


| 學年度 | 全國學校 | 公立大學 | 私立大學 | 公立技專 | 私立技專 | NCUT |
|-----|------|------|------|------|------|------|
| 107 | 335 | 338 | 534 | 257 | 221 | 219 |
| 108 | 336 | 331 | 485 | 264 | 259 | 289 |
| 109 | 329 | 329 | 441 | 247 | 274 | 245 |



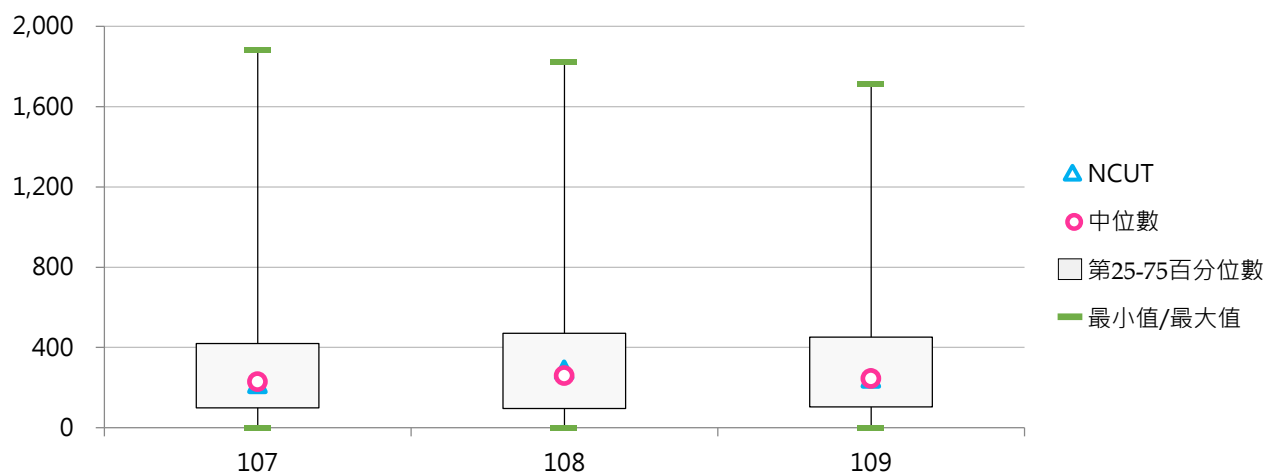
3. 107 ~ 109學年度學士班(日間)境外學位生人數 - 不同區域學校

| 學年度 | 全國學校 | 北部區域 | 中部區域 | 南部區域 | 其他區域 | NCUT |
|-----|------|------|------|------|------|------|
| 107 | 335 | 381 | 354 | 268 | 173 | 219 |
| 108 | 336 | 390 | 335 | 272 | 170 | 289 |
| 109 | 329 | 387 | 306 | 275 | 155 | 245 |



4. 107 ~ 109學年度學士班(日間)境外學位生人數 - 排序百分位數

| 學年度 | 最小值 | 第25百分位數 | 中位數 | 第75百分位數 | 最大值 | NCUT |
|-----|-----|---------|-----|---------|-------|------|
| 107 | 1 | 99 | 229 | 420 | 1,883 | 219 |
| 108 | 0 | 96 | 259 | 471 | 1,821 | 289 |
| 109 | 0 | 104 | 245 | 453 | 1,712 | 245 |



(二) 學士班(日間)境外學位生占比

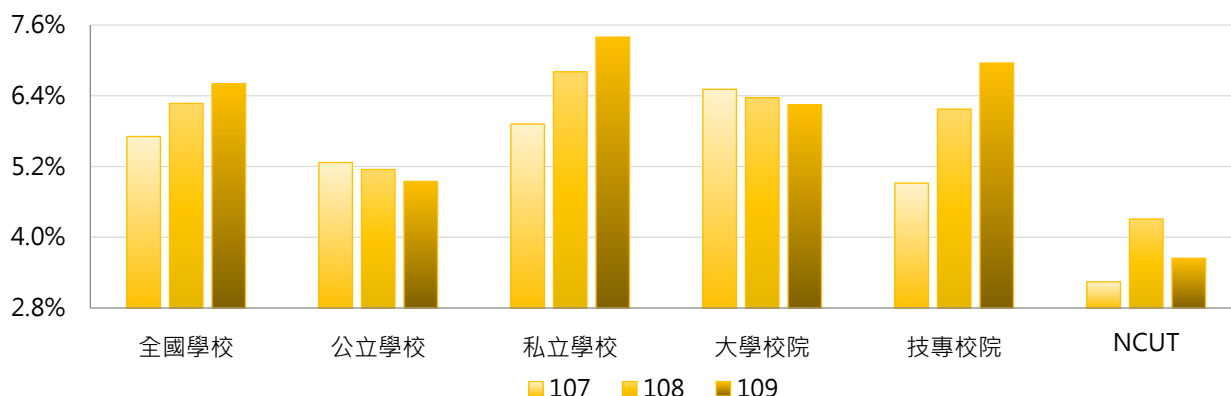
< 學士班(日間)境外學位生人數 / 學士班(日間)在學學生數 >

1. 109學年度各類型學校【學士班(日間)境外學位生占比】最高前三校

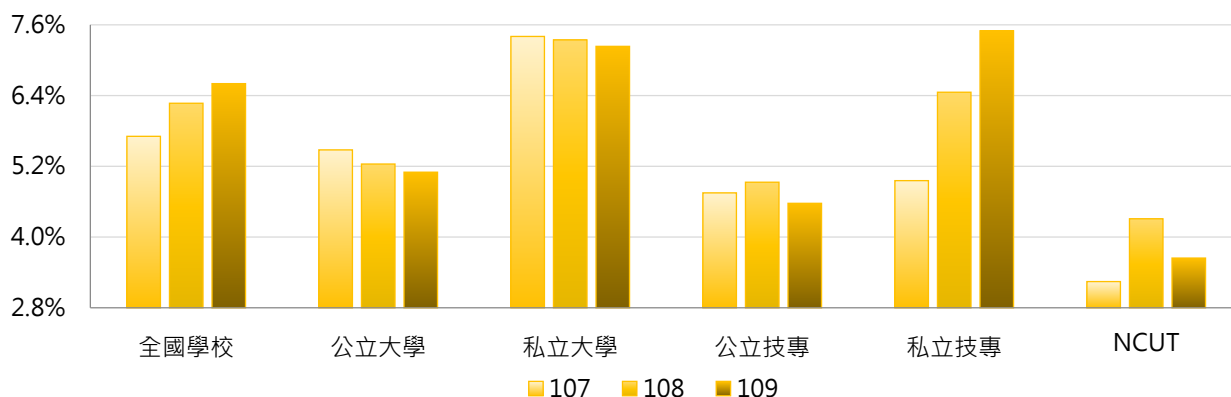
| 公立大學 | | 私立大學 | | 公立技專 | | 私立技專 | |
|------|--------|------|--------|-------|-------|------|--------|
| NTNU | 10.93% | DILA | 29.41% | NTUT | 9.88% | KYU | 43.44% |
| NCNU | 10.33% | TSU | 25.17% | NKUHT | 9.71% | TF | 24.93% |
| NTU | 10.21% | MDU | 20.85% | NTUST | 9.64% | SJU | 20.15% |

2. 107~109學年度學士班(日間)境外學位生占比 - 不同類型學校

| 學年度 | 全國學校 | 公立學校 | 私立學校 | 大學校院 | 技專校院 | NCUT |
|-----|-------|-------|-------|-------|-------|-------|
| 107 | 5.71% | 5.27% | 5.92% | 6.51% | 4.92% | 3.24% |
| 108 | 6.27% | 5.15% | 6.81% | 6.37% | 6.17% | 4.31% |
| 109 | 6.60% | 4.95% | 7.39% | 6.24% | 6.95% | 3.64% |

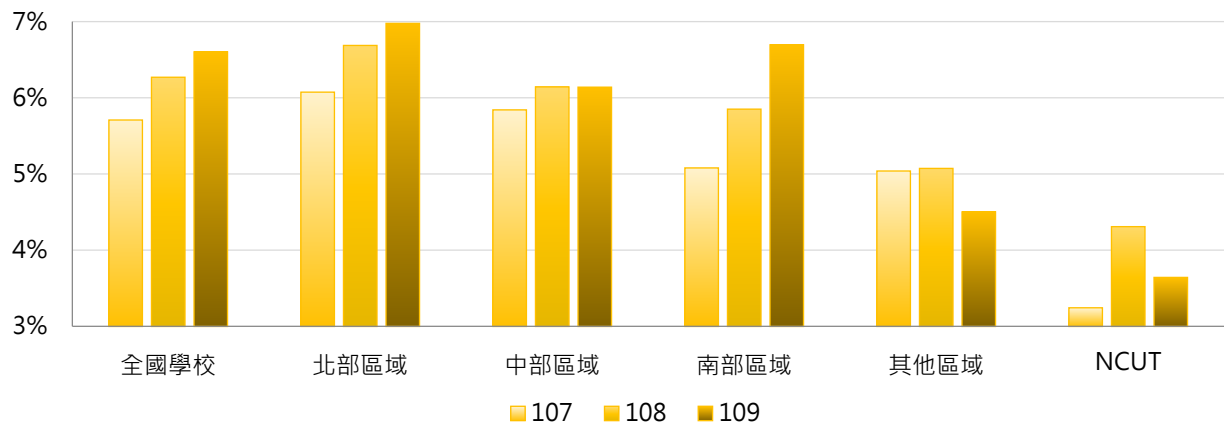


| 學年度 | 全國學校 | 公立大學 | 私立大學 | 公立技專 | 私立技專 | NCUT |
|-----|-------|-------|-------|-------|-------|-------|
| 107 | 5.71% | 5.48% | 7.40% | 4.75% | 4.96% | 3.24% |
| 108 | 6.27% | 5.24% | 7.34% | 4.93% | 6.46% | 4.31% |
| 109 | 6.60% | 5.10% | 7.23% | 4.57% | 7.50% | 3.64% |



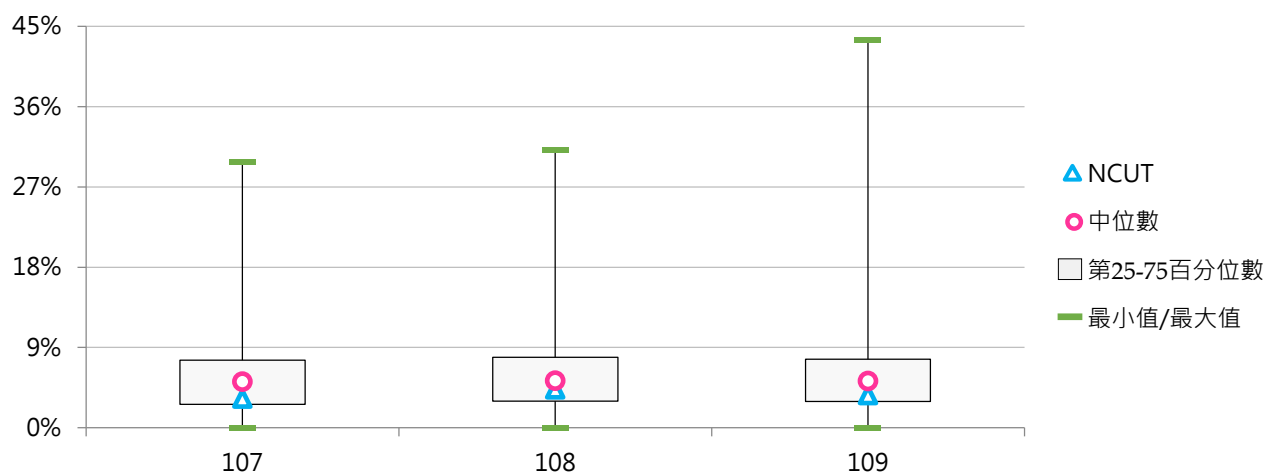
3. 107 ~ 109學年度學士班(日間)境外學位生占比 - 不同區域學校

| 學年度 | 全國學校 | 北部區域 | 中部區域 | 南部區域 | 其他區域 | NCUT |
|-----|-------|-------|-------|-------|-------|-------|
| 107 | 5.71% | 6.07% | 5.84% | 5.08% | 5.04% | 3.24% |
| 108 | 6.27% | 6.69% | 6.14% | 5.85% | 5.07% | 4.31% |
| 109 | 6.60% | 6.98% | 6.14% | 6.70% | 4.50% | 3.64% |



4. 107 ~ 109學年度學士班(日間)境外學位生占比 - 排序百分位數

| 學年度 | 最小值 | 第25百分位數 | 中位數 | 第75百分位數 | 最大值 | NCUT |
|-----|-------|---------|-------|---------|--------|-------|
| 107 | 0.05% | 2.63% | 5.17% | 7.60% | 29.82% | 3.24% |
| 108 | 0.00% | 2.99% | 5.27% | 7.90% | 31.15% | 4.31% |
| 109 | 0.00% | 2.96% | 5.23% | 7.70% | 43.44% | 3.64% |





(三) 碩士班(日間)境外學位生人數

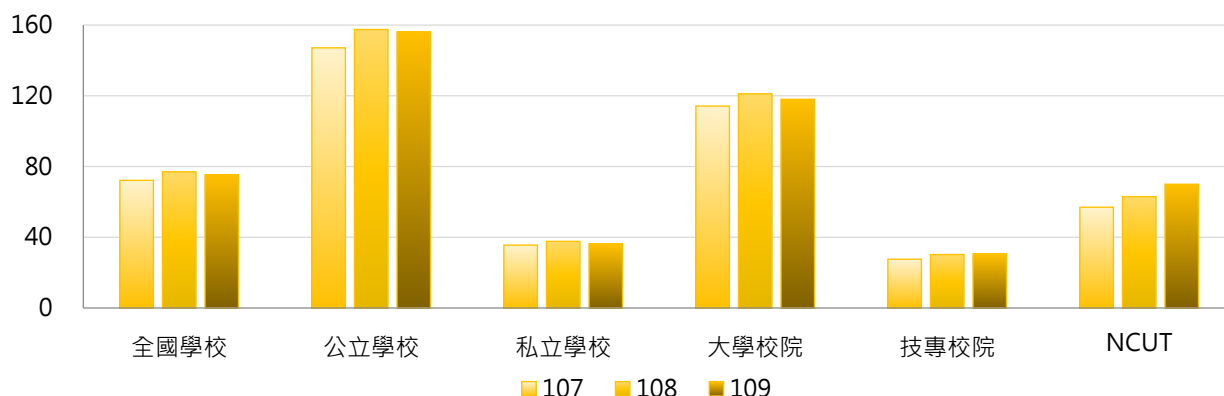
< 碩士班(日間)外國學生、僑生、港澳生、大陸地區來臺學位生數之加總，不含境外專班之外國學生 >

1. 109學年度各類型學校【碩士班(日間)境外學位生人數】最高前三校

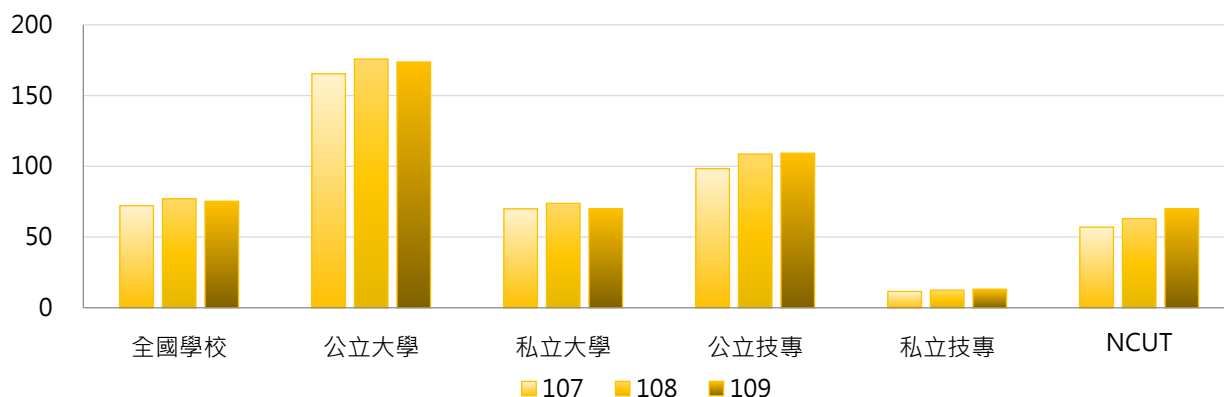
| 公立大學 | | 私立大學 | | 公立技專 | | 私立技專 | |
|------|-------|------|-----|-------|-----|-------|----|
| NTU | 1,011 | FJU | 289 | NTUST | 474 | STUST | 96 |
| NCKU | 701 | YZU | 168 | NTUT | 246 | MCUT | 66 |
| NCCU | 552 | TKU | 161 | NKUST | 143 | LHU | 55 |

2. 107~109學年度碩士班(日間)境外學位生人數 - 不同類型學校

| 學年度 | 全國學校 | 公立學校 | 私立學校 | 大學校院 | 技專校院 | NCUT |
|-----|------|------|------|------|------|------|
| 107 | 72 | 147 | 36 | 114 | 28 | 57 |
| 108 | 77 | 157 | 38 | 121 | 30 | 63 |
| 109 | 75 | 156 | 36 | 118 | 31 | 70 |

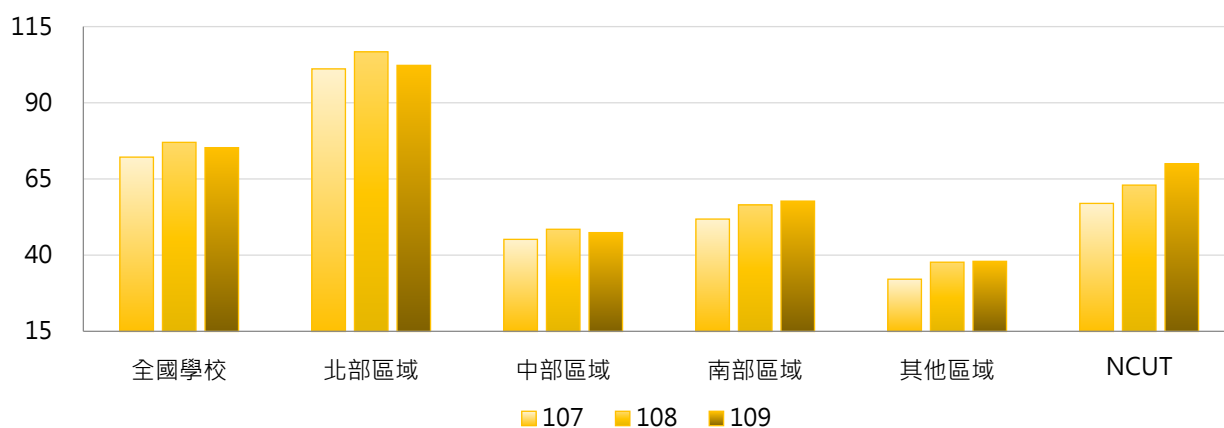


| 學年度 | 全國學校 | 公立大學 | 私立大學 | 公立技專 | 私立技專 | NCUT |
|-----|------|------|------|------|------|------|
| 107 | 72 | 165 | 70 | 98 | 12 | 57 |
| 108 | 77 | 176 | 74 | 109 | 12 | 63 |
| 109 | 75 | 174 | 70 | 109 | 13 | 70 |



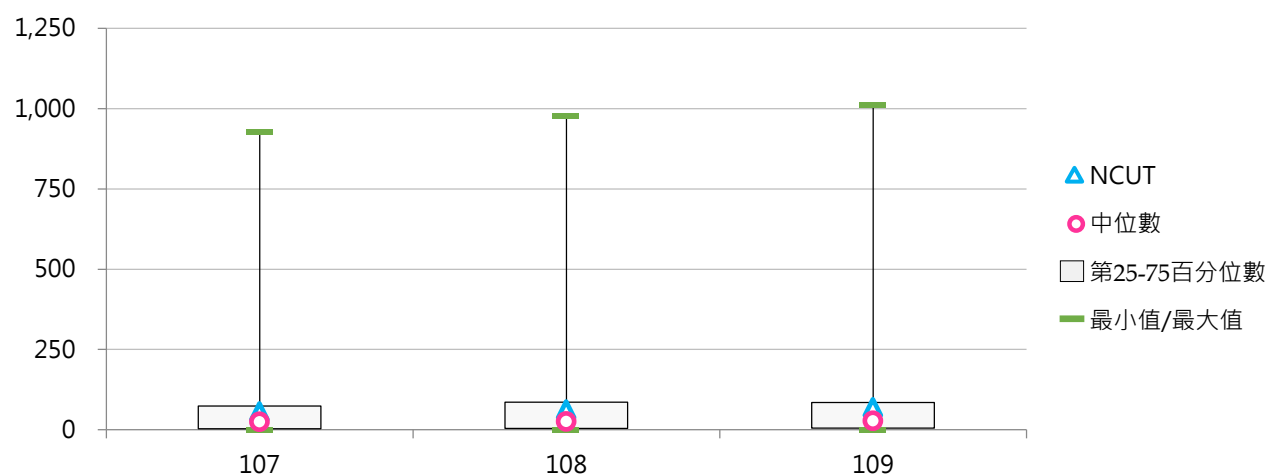
3. 107 ~ 109學年度碩士班(日間)境外學位生人數 - 不同區域學校

| 學年度 | 全國學校 | 北部區域 | 中部區域 | 南部區域 | 其他區域 | NCUT |
|-----|------|------|------|------|------|------|
| 107 | 72 | 101 | 45 | 52 | 32 | 57 |
| 108 | 77 | 107 | 49 | 57 | 38 | 63 |
| 109 | 75 | 102 | 47 | 58 | 38 | 70 |



4. 107 ~ 109學年度碩士班(日間)境外學位生人數 - 排序百分位數

| 學年度 | 最小值 | 第25百分位數 | 中位數 | 第75百分位數 | 最大值 | NCUT |
|-----|-----|---------|-----|---------|-------|------|
| 107 | 0 | 3 | 25 | 74 | 926 | 57 |
| 108 | 0 | 4 | 26 | 86 | 978 | 63 |
| 109 | 0 | 5 | 28 | 85 | 1,011 | 70 |



(四) 碩士班(日間)境外學位生占比

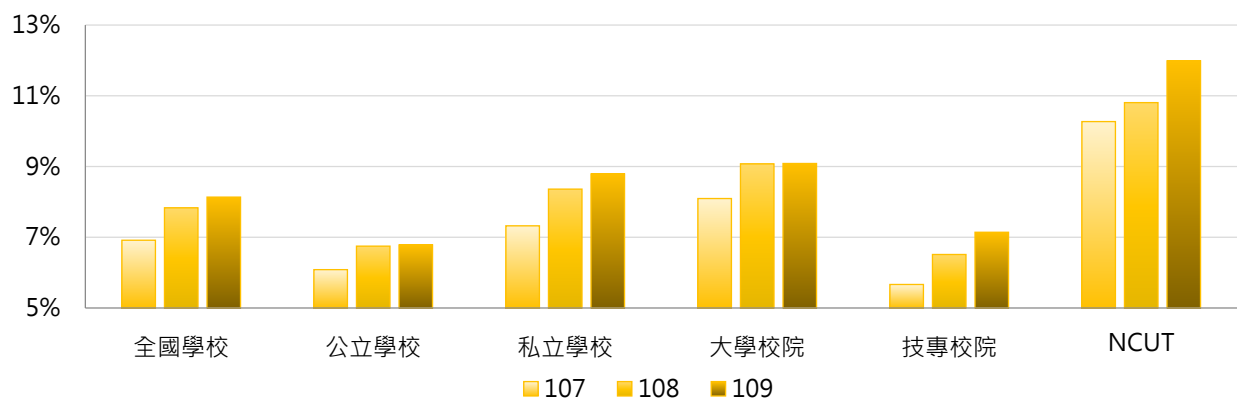
< 碩士班(日間)境外學位生人數 / 碩士班(日間)在學學生數 >

1. 109學年度各類型學校【碩士班(日間)境外學位生占比】最高前三校

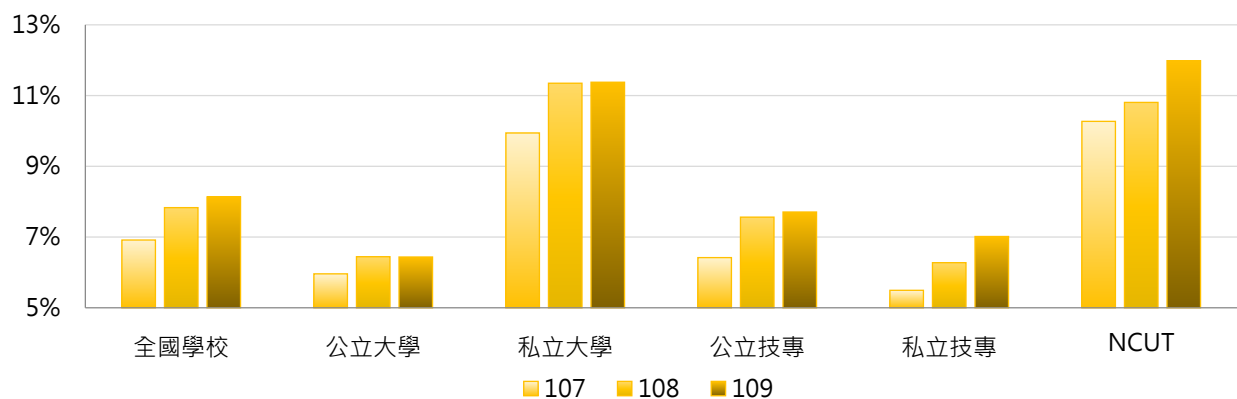
| 公立大學 | | 私立大學 | | 公立技專 | | 私立技專 | |
|------|--------|------|--------|-------|--------|-------|--------|
| NQU | 15.79% | ISU | 28.13% | NKUHT | 13.69% | TMUST | 43.75% |
| NCCU | 13.79% | MDU | 27.70% | NTUST | 13.17% | SJU | 30.11% |
| NDHU | 12.69% | YZU | 21.16% | NCUT | 11.99% | WZU | 23.86% |

2. 107~109學年度碩士班(日間)境外學位生占比 - 不同類型學校

| 學年度 | 全國學校 | 公立學校 | 私立學校 | 大學校院 | 技專校院 | NCUT |
|-----|-------|-------|-------|-------|-------|--------|
| 107 | 6.92% | 6.08% | 7.32% | 8.09% | 5.67% | 10.27% |
| 108 | 7.83% | 6.75% | 8.36% | 9.07% | 6.51% | 10.81% |
| 109 | 8.14% | 6.78% | 8.79% | 9.09% | 7.14% | 11.99% |

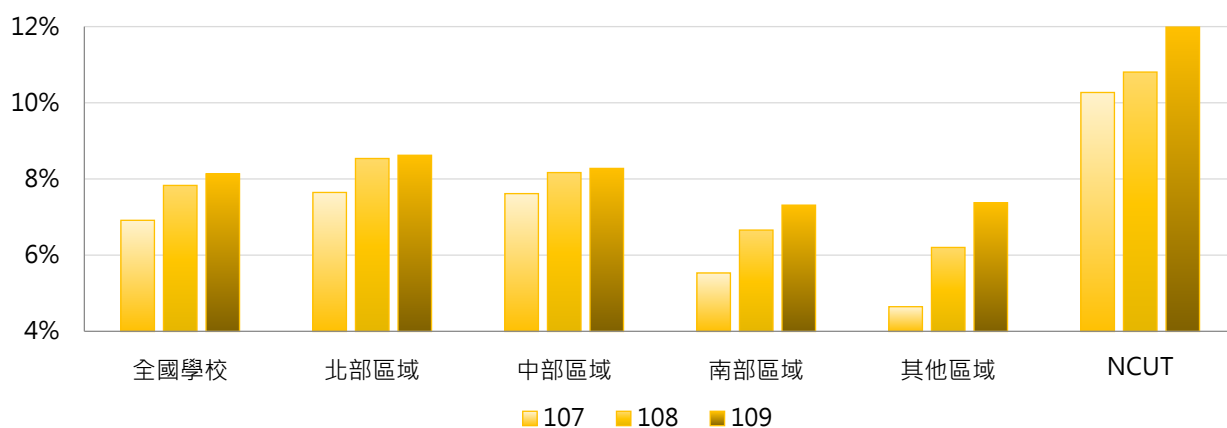


| 學年度 | 全國學校 | 公立大學 | 私立大學 | 公立技專 | 私立技專 | NCUT |
|-----|-------|-------|--------|-------|-------|--------|
| 107 | 6.92% | 5.96% | 9.94% | 6.42% | 5.49% | 10.27% |
| 108 | 7.83% | 6.44% | 11.35% | 7.56% | 6.28% | 10.81% |
| 109 | 8.14% | 6.44% | 11.38% | 7.71% | 7.02% | 11.99% |



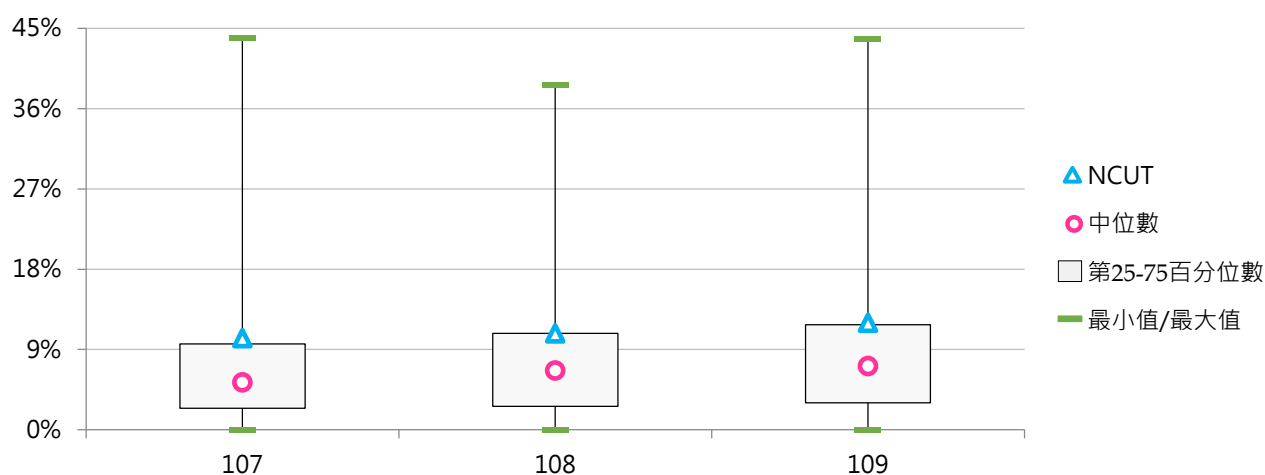
3. 107 ~ 109學年度碩士班(日間)境外學位生占比 - 不同區域學校

| 學年度 | 全國學校 | 北部區域 | 中部區域 | 南部區域 | 其他區域 | NCUT |
|-----|-------|-------|-------|-------|-------|--------|
| 107 | 6.92% | 7.65% | 7.62% | 5.53% | 4.65% | 10.27% |
| 108 | 7.83% | 8.54% | 8.17% | 6.66% | 6.20% | 10.81% |
| 109 | 8.14% | 8.62% | 8.28% | 7.31% | 7.38% | 11.99% |



4. 107 ~ 109學年度碩士班(日間)境外學位生占比 - 排序百分位數

| 學年度 | 最小值 | 第25百分位數 | 中位數 | 第75百分位數 | 最大值 | NCUT |
|-----|-------|---------|-------|---------|--------|--------|
| 107 | 0.00% | 2.40% | 5.32% | 9.61% | 43.86% | 10.27% |
| 108 | 0.00% | 2.64% | 6.64% | 10.81% | 38.64% | 10.81% |
| 109 | 0.00% | 3.04% | 7.14% | 11.78% | 43.75% | 11.99% |



(五) 博士班境外學位生人數

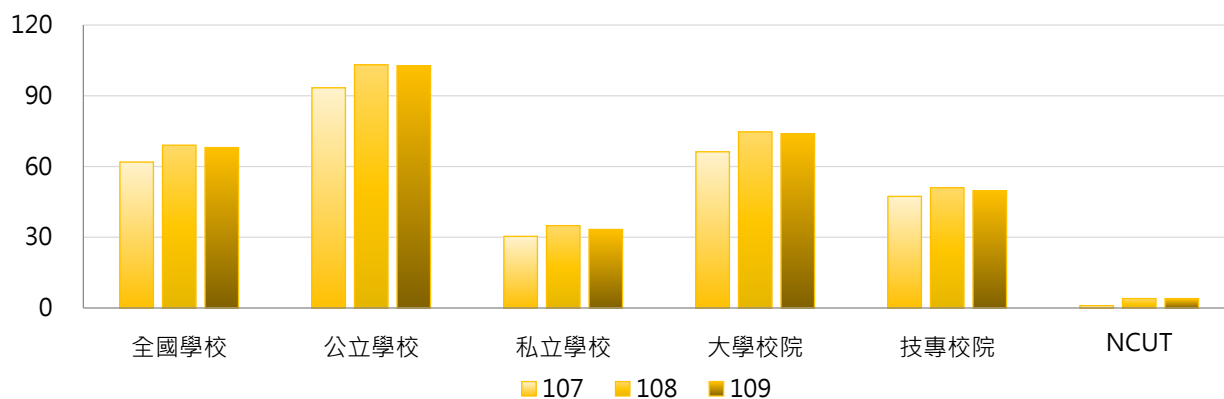
< 博士班外國學生、僑生、港澳生、大陸地區來臺學位生數之加總，不含境外專班之外國學生 >

1. 109學年度各類型學校【博士班境外學位生人數】最高前三校

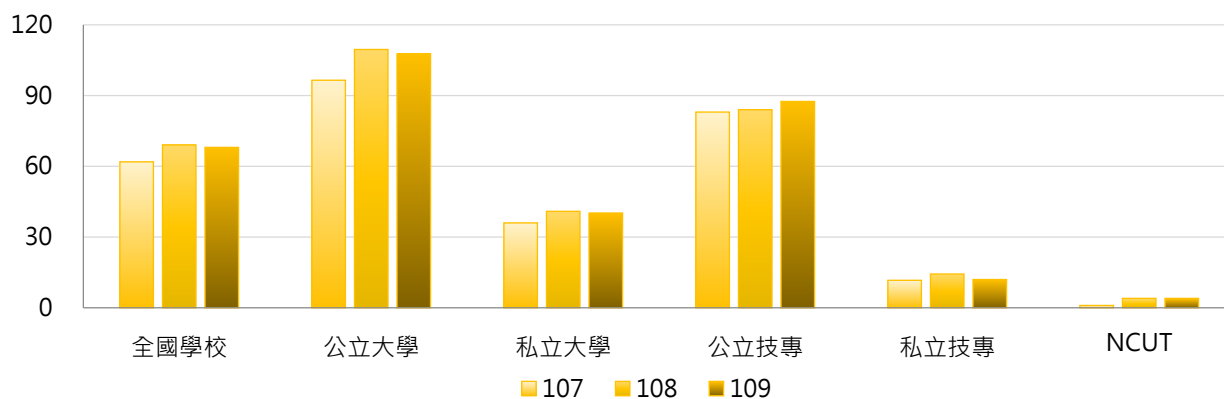
| 公立大學 | | 私立大學 | | 公立技專 | | 私立技專 | |
|------|-----|------|-----|-------|-----|-------|----|
| NYCU | 460 | TMU | 238 | NTUST | 420 | STUST | 58 |
| NTHU | 419 | CYCU | 106 | NTUT | 147 | CYUT | 38 |
| NCKU | 409 | YZU | 85 | NPUST | 101 | MCUT | 15 |

2. 107~109學年度博士班境外學位生人數 - 不同類型學校

| 學年度 | 全國學校 | 公立學校 | 私立學校 | 大學校院 | 技專校院 | NCUT |
|-----|------|------|------|------|------|------|
| 107 | 62 | 93 | 30 | 66 | 47 | 1 |
| 108 | 69 | 103 | 35 | 75 | 51 | 4 |
| 109 | 68 | 103 | 33 | 74 | 50 | 4 |

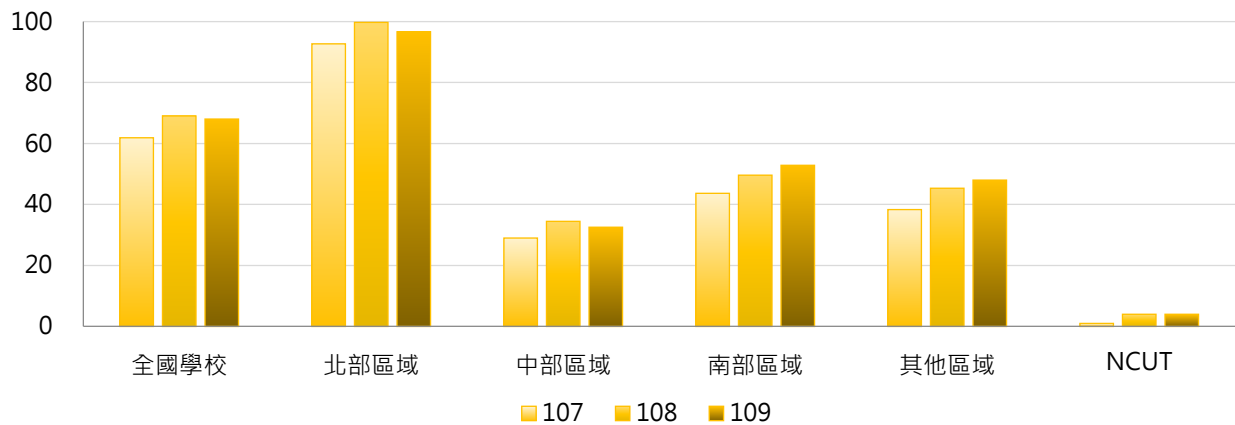


| 學年度 | 全國學校 | 公立大學 | 私立大學 | 公立技專 | 私立技專 | NCUT |
|-----|------|------|------|------|------|------|
| 107 | 62 | 97 | 36 | 83 | 12 | 1 |
| 108 | 69 | 110 | 41 | 84 | 14 | 4 |
| 109 | 68 | 108 | 40 | 88 | 12 | 4 |



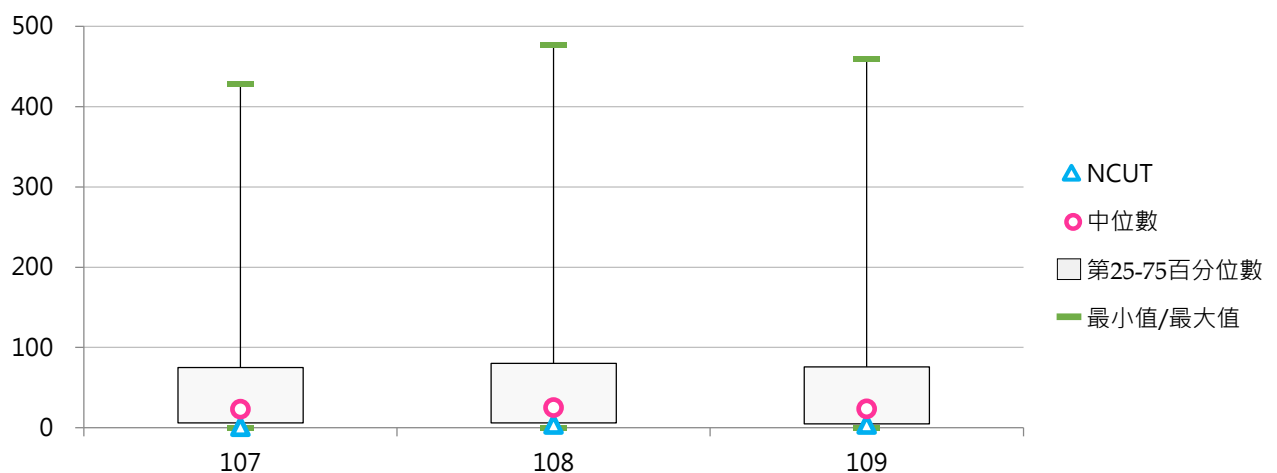
3. 107 ~ 109學年度博士班境外學位生人數 - 不同區域學校

| 學年度 | 全國學校 | 北部區域 | 中部區域 | 南部區域 | 其他區域 | NCUT |
|-----|------|------|------|------|------|------|
| 107 | 62 | 93 | 29 | 44 | 38 | 1 |
| 108 | 69 | 100 | 34 | 50 | 45 | 4 |
| 109 | 68 | 97 | 33 | 53 | 48 | 4 |



4. 107 ~ 109學年度博士班境外學位生人數 - 排序百分位數

| 學年度 | 最小值 | 第25百分位數 | 中位數 | 第75百分位數 | 最大值 | NCUT |
|-----|-----|---------|-----|---------|-----|------|
| 107 | 0 | 6 | 23 | 75 | 428 | 1 |
| 108 | 0 | 6 | 25 | 80 | 476 | 4 |
| 109 | 0 | 5 | 24 | 76 | 460 | 4 |



(六) 博士班境外學位生占比

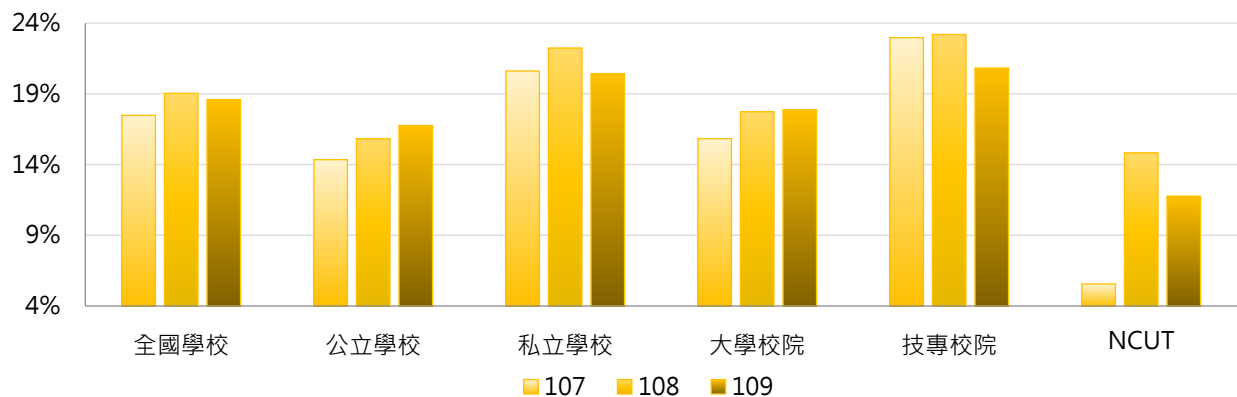
< 博士班境外學位生人數 / 博士班在學學生數 >

1. 109學年度各類型學校【博士班境外學位生占比】最高前三校

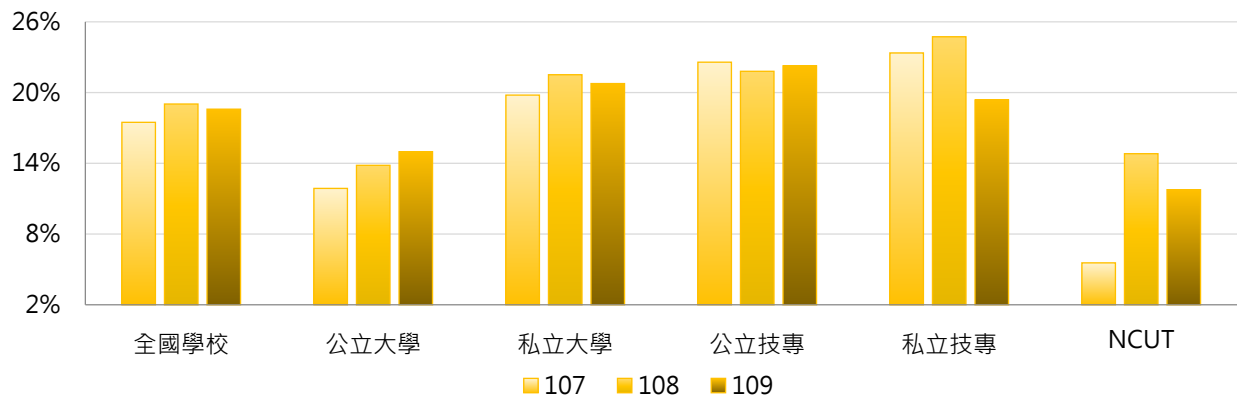
| 公立大學 | | 私立大學 | | 公立技專 | | 私立技專 | |
|--------|--------|------|--------|-------|--------|-------|--------|
| NTUPES | 57.14% | NHU | 50.88% | NPUST | 41.06% | MCUT | 68.18% |
| NCU | 35.79% | USC | 50.00% | NTUST | 40.66% | STUST | 59.79% |
| NDHU | 27.38% | TMU | 42.27% | NKUHT | 31.43% | CYUT | 35.51% |

2. 107~109學年度博士班境外學位生占比 - 不同類型學校

| 學年度 | 全國學校 | 公立學校 | 私立學校 | 大學校院 | 技專校院 | NCUT |
|-----|--------|--------|--------|--------|--------|--------|
| 107 | 17.48% | 14.34% | 20.61% | 15.83% | 22.97% | 5.56% |
| 108 | 19.03% | 15.82% | 22.23% | 17.73% | 23.19% | 14.81% |
| 109 | 18.59% | 16.76% | 20.42% | 17.87% | 20.82% | 11.76% |

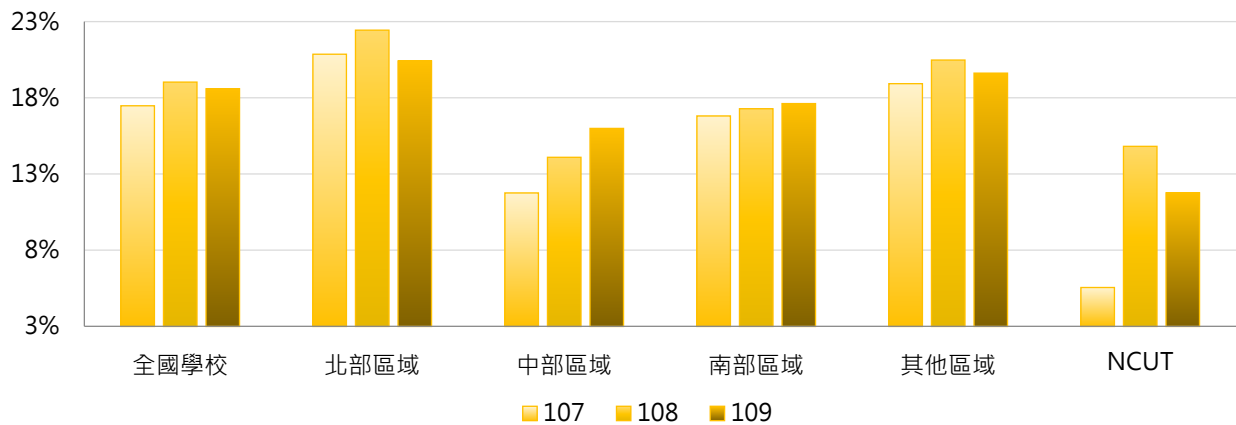


| 學年度 | 全國學校 | 公立大學 | 私立大學 | 公立技專 | 私立技專 | NCUT |
|-----|--------|--------|--------|--------|--------|--------|
| 107 | 17.48% | 11.87% | 19.78% | 22.58% | 23.36% | 5.56% |
| 108 | 19.03% | 13.83% | 21.51% | 21.80% | 24.73% | 14.81% |
| 109 | 18.59% | 14.98% | 20.76% | 22.27% | 19.37% | 11.76% |



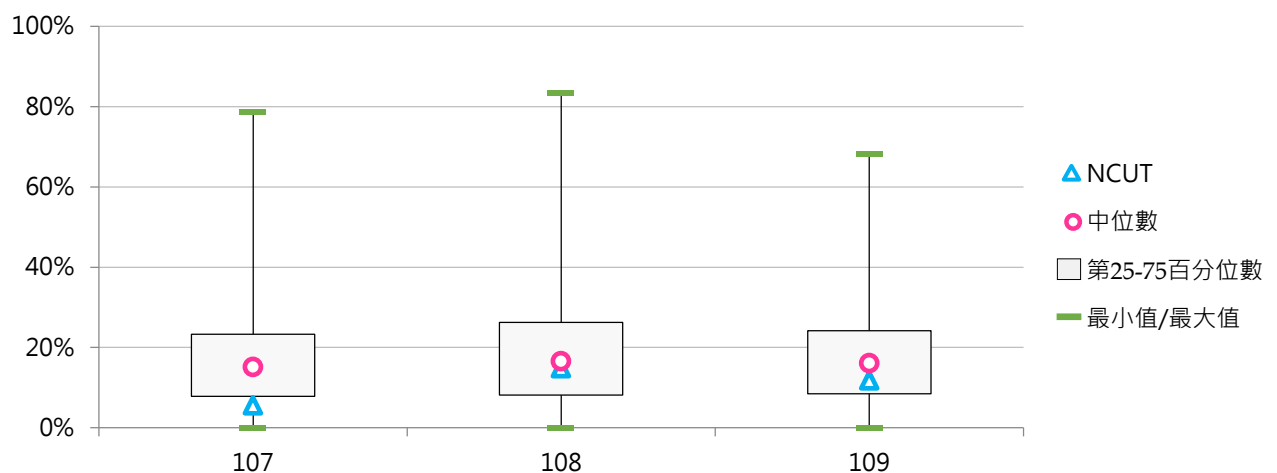
3. 107 ~ 109學年度博士班境外學位生占比 - 不同區域學校

| 學年度 | 全國學校 | 北部區域 | 中部區域 | 南部區域 | 其他區域 | NCUT |
|-----|--------|--------|--------|--------|--------|--------|
| 107 | 17.48% | 20.86% | 11.76% | 16.81% | 18.93% | 5.56% |
| 108 | 19.03% | 22.44% | 14.10% | 17.28% | 20.48% | 14.81% |
| 109 | 18.59% | 20.41% | 15.99% | 17.62% | 19.62% | 11.76% |



4. 107 ~ 109學年度博士班境外學位生占比 - 排序百分位數

| 學年度 | 最小值 | 第25百分位數 | 中位數 | 第75百分位數 | 最大值 | NCUT |
|-----|-------|---------|--------|---------|--------|--------|
| 107 | 0.00% | 7.81% | 15.16% | 23.31% | 78.57% | 5.56% |
| 108 | 0.00% | 8.20% | 16.55% | 26.28% | 83.33% | 14.81% |
| 109 | 0.00% | 8.46% | 16.11% | 24.22% | 68.18% | 11.76% |



(七) 五專境外學位生人數

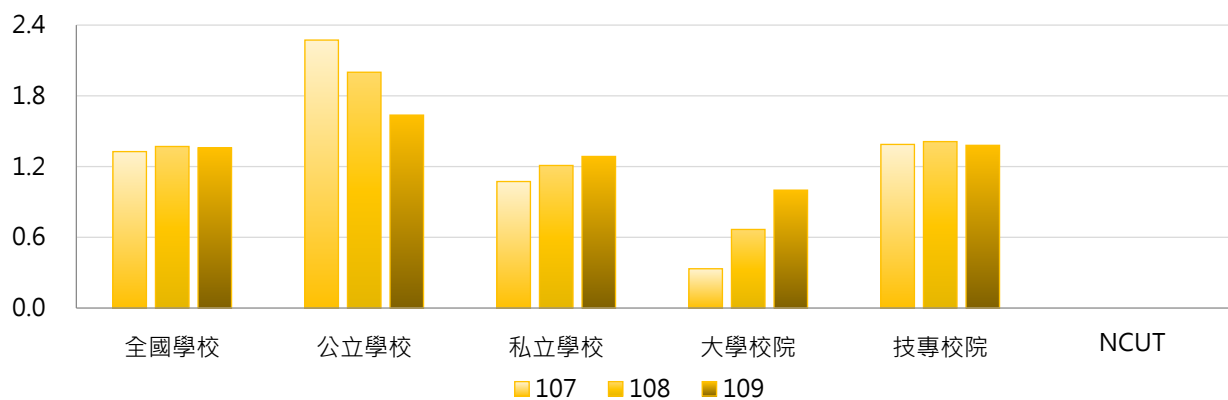
< 五專外國學生、僑生、港澳生、大陸地區來臺學位生數之加總，不含境外專班之外國學生 >

1. 109學年度各類型學校【五專境外學位生人數】最高前三校

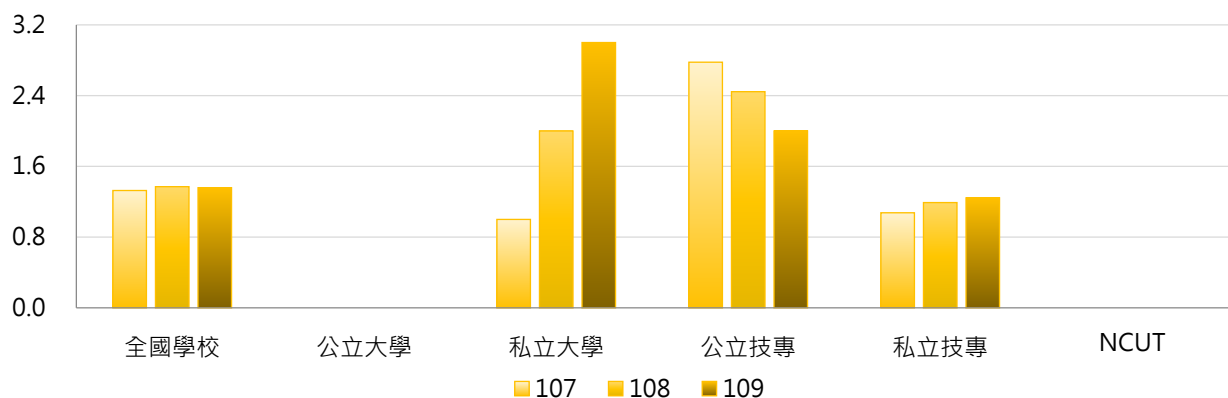
| 公立大學 | | 私立大學 | | 公立技專 | | 私立技專 | |
|------|----|------|----|--------|----|--------|----|
| -- | -- | UKN | 3 | NTUB | 10 | TCUST | 14 |
| -- | -- | -- | -- | NTCUST | 3 | WZU | 12 |
| -- | -- | -- | -- | NTUT | 2 | FOTECH | 6 |
| | | | | NTIN | 2 | | |

2. 107~109學年度五專境外學位生人數 - 不同類型學校

| 學年度 | 全國學校 | 公立學校 | 私立學校 | 大學校院 | 技專校院 | NCUT |
|-----|------|------|------|------|------|------|
| 107 | 1.33 | 2.27 | 1.07 | 0.33 | 1.39 | -- |
| 108 | 1.37 | 2.00 | 1.21 | 0.67 | 1.41 | -- |
| 109 | 1.36 | 1.64 | 1.29 | 1.00 | 1.38 | -- |

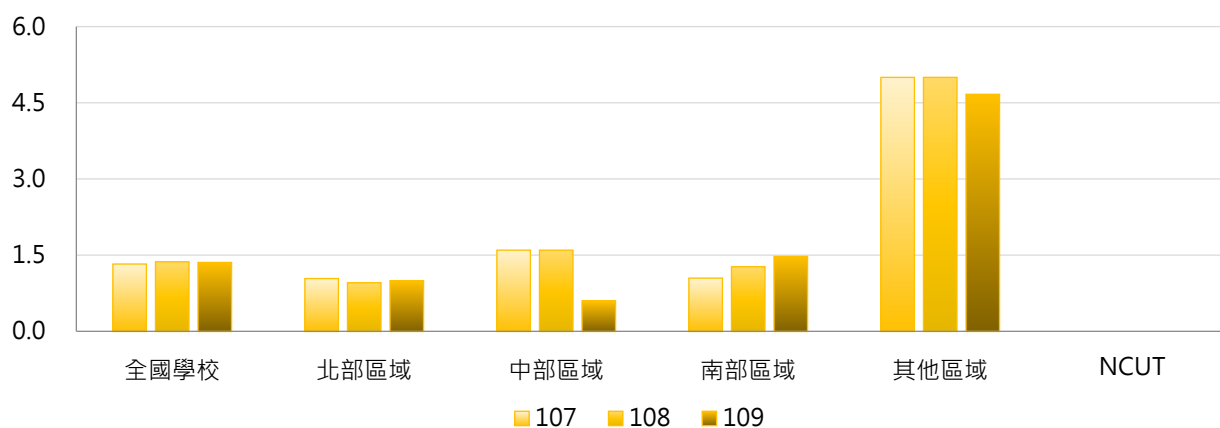


| 學年度 | 全國學校 | 公立大學 | 私立大學 | 公立技專 | 私立技專 | NCUT |
|-----|------|------|------|------|------|------|
| 107 | 1.33 | 0.00 | 1.00 | 2.78 | 1.08 | -- |
| 108 | 1.37 | 0.00 | 2.00 | 2.44 | 1.19 | -- |
| 109 | 1.36 | 0.00 | 3.00 | 2.00 | 1.24 | -- |



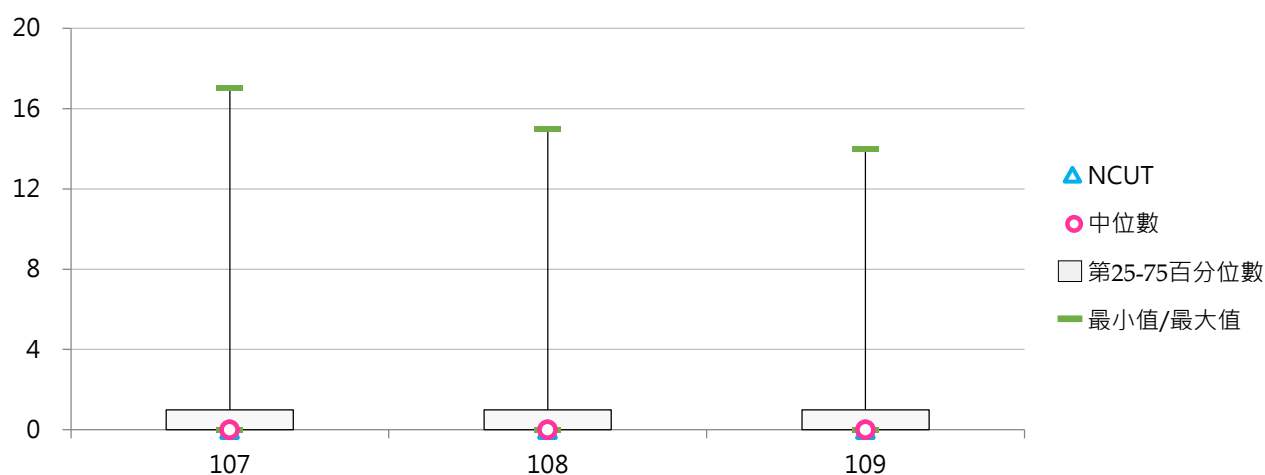
3. 107 ~ 109學年度五專境外學位生人數 - 不同區域學校

| 學年度 | 全國學校 | 北部區域 | 中部區域 | 南部區域 | 其他區域 | NCUT |
|-----|------|------|------|------|------|------|
| 107 | 1.33 | 1.04 | 1.60 | 1.05 | 5.00 | -- |
| 108 | 1.37 | 0.96 | 1.60 | 1.27 | 5.00 | -- |
| 109 | 1.36 | 1.00 | 0.60 | 1.48 | 4.67 | -- |



4. 107 ~ 109學年度五專境外學位生人數 - 排序百分位數

| 學年度 | 最小值 | 第25百分位數 | 中位數 | 第75百分位數 | 最大值 | NCUT |
|-----|-----|---------|-----|---------|-----|------|
| 107 | 0 | 0 | 0 | 1 | 17 | -- |
| 108 | 0 | 0 | 0 | 1 | 15 | -- |
| 109 | 0 | 0 | 0 | 1 | 14 | -- |



(八) 五專境外學位生占比

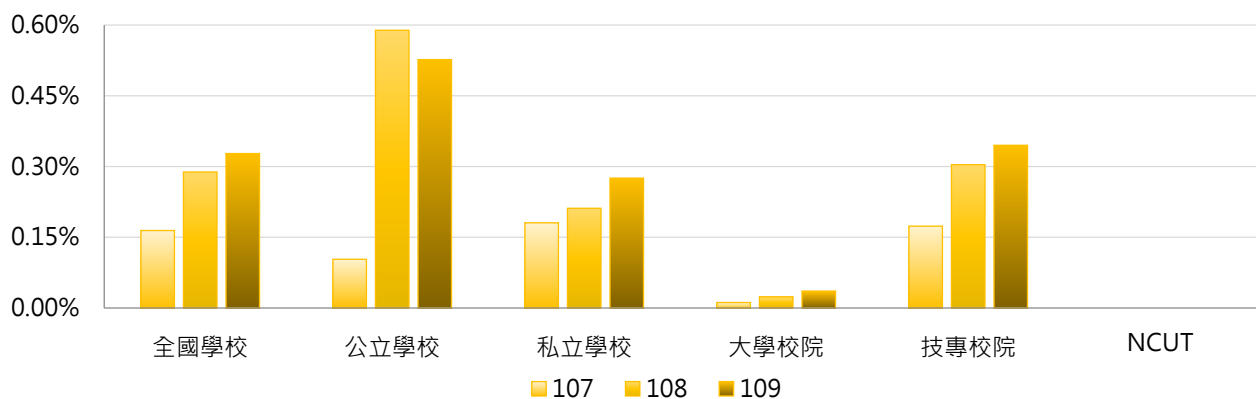
< 五專境外學位生人數 / 五專在學學生數 >

1. 109學年度各類型學校【五專境外學位生占比】最高前三校

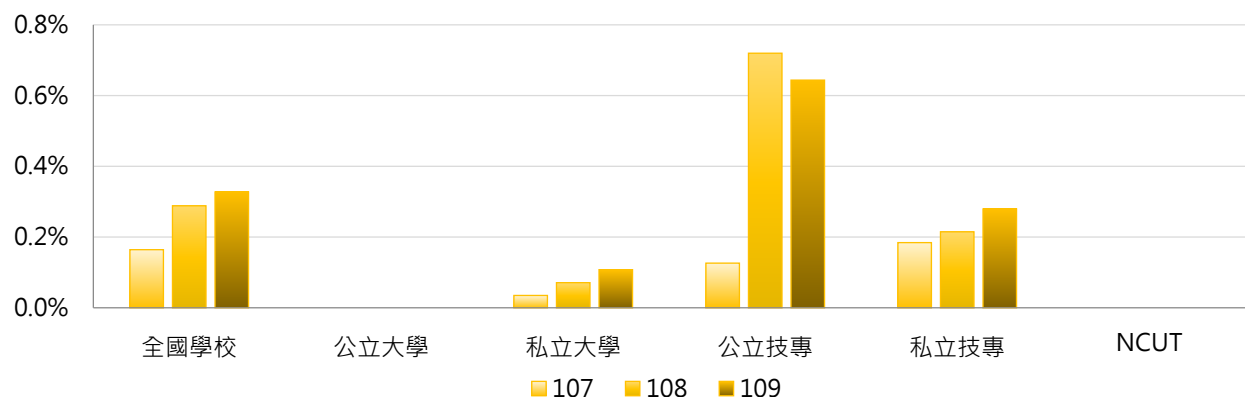
| 公立大學 | | 私立大學 | | 公立技專 | | 私立技專 | |
|------|----|------|-------|------|-------|--------|-------|
| -- | -- | UKN | 0.11% | NPU | 2.94% | FOTECH | 7.50% |
| -- | -- | -- | -- | NTUT | 2.08% | TCUST | 1.03% |
| -- | -- | -- | -- | NTUB | 0.57% | WZU | 0.75% |

2. 107~109學年度五專境外學位生占比 - 不同類型學校

| 學年度 | 全國學校 | 公立學校 | 私立學校 | 大專校院 | 技專校院 | NCUT |
|-----|-------|-------|-------|-------|-------|------|
| 107 | 0.16% | 0.10% | 0.18% | 0.01% | 0.17% | -- |
| 108 | 0.29% | 0.59% | 0.21% | 0.02% | 0.30% | -- |
| 109 | 0.33% | 0.53% | 0.28% | 0.04% | 0.34% | -- |

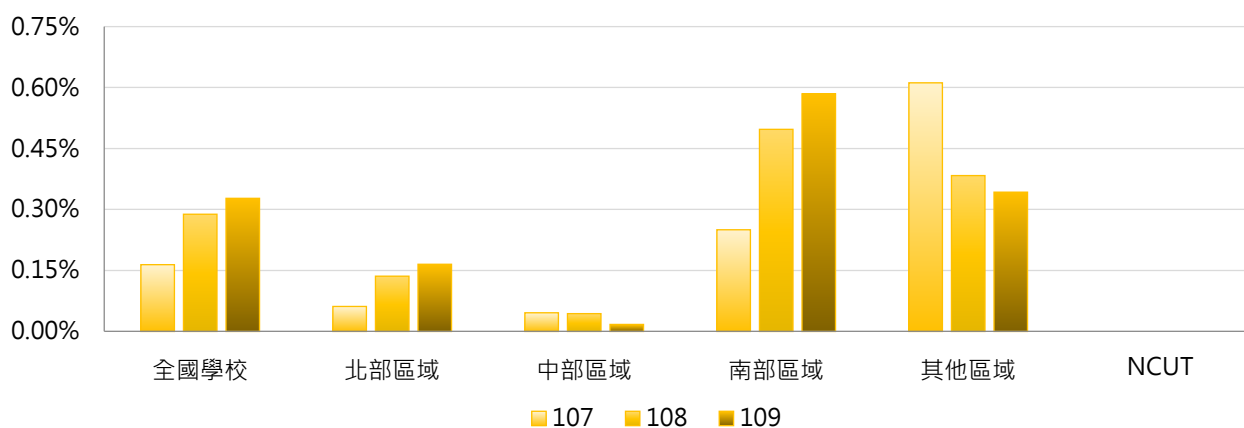


| 學年度 | 全國學校 | 公立大學 | 私立大學 | 公立技專 | 私立技專 | NCUT |
|-----|-------|-------|-------|-------|-------|------|
| 107 | 0.16% | 0.00% | 0.03% | 0.13% | 0.18% | -- |
| 108 | 0.29% | 0.00% | 0.07% | 0.72% | 0.21% | -- |
| 109 | 0.33% | 0.00% | 0.11% | 0.64% | 0.28% | -- |



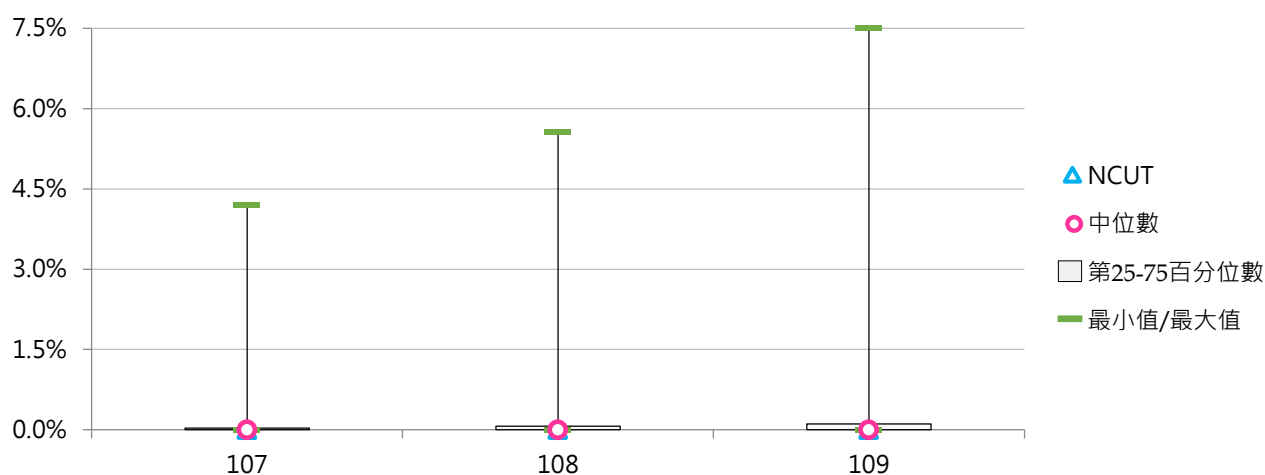
3. 107 ~ 109學年度五專境外學位生占比 - 不同區域學校

| 學年度 | 全國學校 | 北部區域 | 中部區域 | 南部區域 | 其他區域 | NCUT |
|-----|-------|-------|-------|-------|-------|------|
| 107 | 0.16% | 0.06% | 0.05% | 0.25% | 0.61% | -- |
| 108 | 0.29% | 0.14% | 0.04% | 0.50% | 0.38% | -- |
| 109 | 0.33% | 0.17% | 0.02% | 0.58% | 0.34% | -- |



4. 107 ~ 109學年度五專境外學位生占比 - 排序百分位數

| 學年度 | 最小值 | 第25百分位數 | 中位數 | 第75百分位數 | 最大值 | NCUT |
|-----|-------|---------|-------|---------|-------|------|
| 107 | 0.00% | 0.00% | 0.00% | 0.03% | 4.21% | -- |
| 108 | 0.00% | 0.00% | 0.00% | 0.07% | 5.56% | -- |
| 109 | 0.00% | 0.00% | 0.00% | 0.11% | 7.50% | -- |



三、境外非學位生

(一) 交換生人數

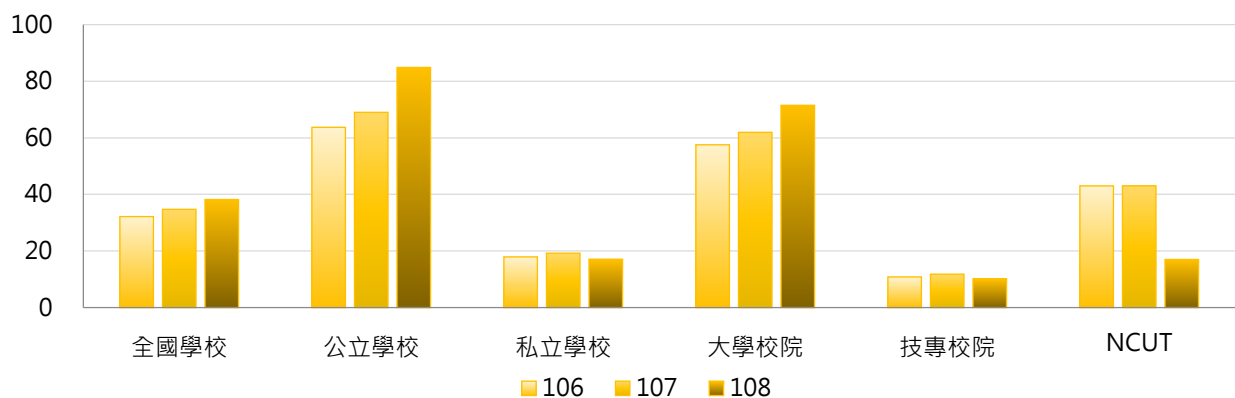
< 國內外學校依所簽合作協議而交換來臺修讀學分之外國學生 >

1. 108學年度各類型學校【交換生人數】最高前三校

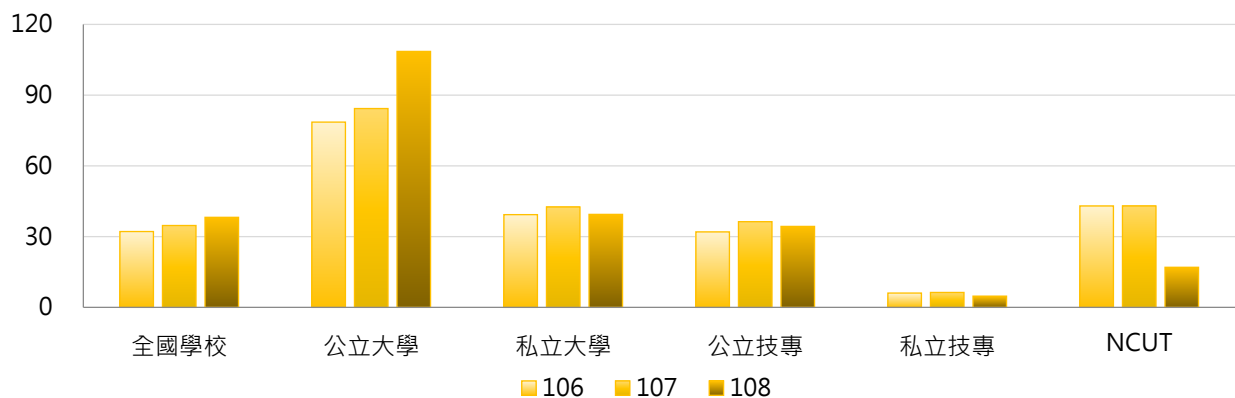
| 公立大學 | | 私立大學 | | 公立技專 | | 私立技專 | |
|------|-------|------|-----|-------|-----|-------|----|
| NTU | 1,176 | SCU | 178 | NTUST | 237 | WZU | 98 |
| NCCU | 666 | FJU | 131 | NTUT | 140 | STUST | 44 |
| NTNU | 279 | TKU | 126 | NTUB | 49 | HWH | 42 |

2. 106~108學年度交換生人數 - 不同類型學校

| 學年度 | 全國學校 | 公立學校 | 私立學校 | 大學校院 | 技專校院 | NCUT |
|-----|------|------|------|------|------|------|
| 106 | 32 | 64 | 18 | 58 | 11 | 43 |
| 107 | 35 | 69 | 19 | 62 | 12 | 43 |
| 108 | 38 | 85 | 17 | 71 | 10 | 17 |



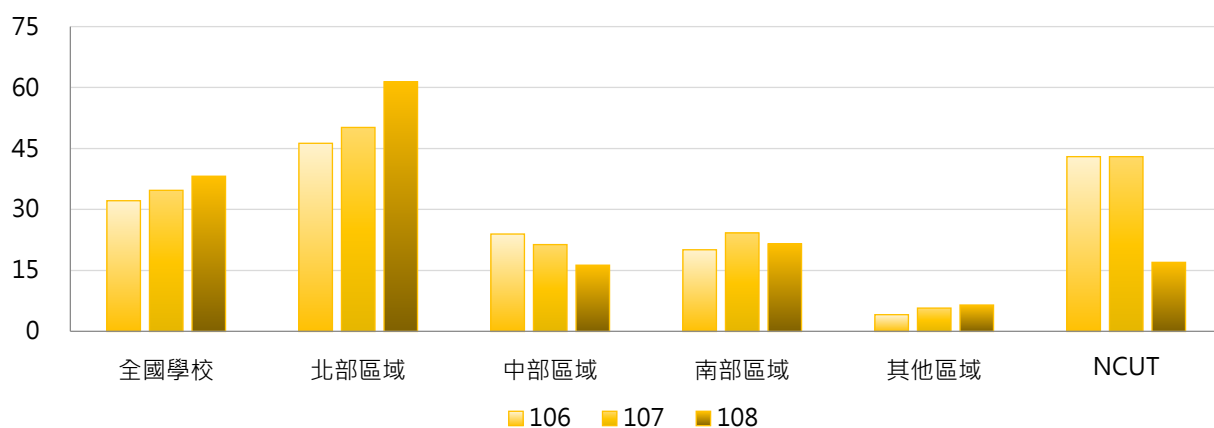
| 學年度 | 全國學校 | 公立大學 | 私立大學 | 公立技專 | 私立技專 | NCUT |
|-----|------|------|------|------|------|------|
| 106 | 32 | 79 | 39 | 32 | 6 | 43 |
| 107 | 35 | 84 | 43 | 36 | 6 | 43 |
| 108 | 38 | 109 | 39 | 34 | 5 | 17 |





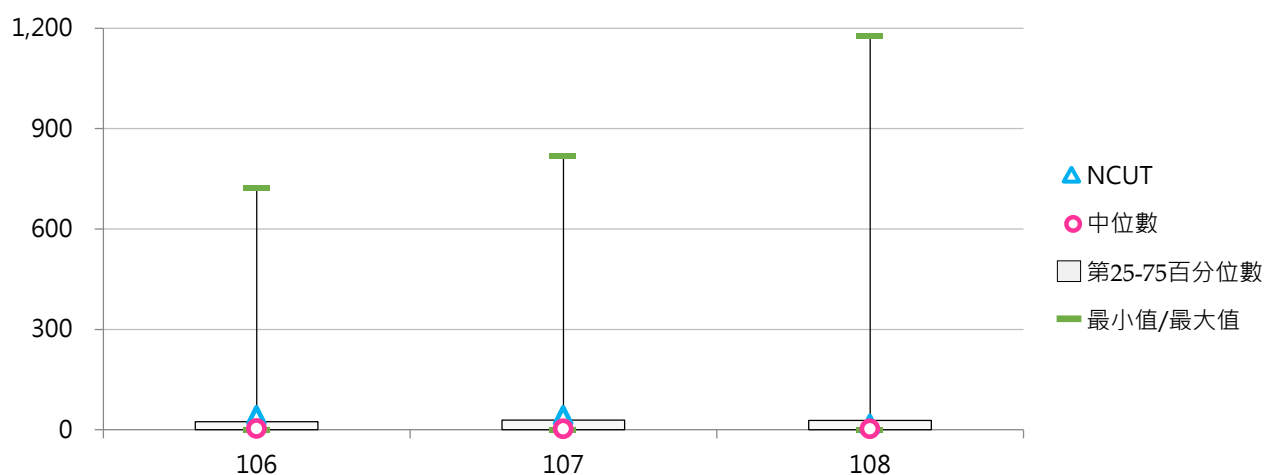
3. 106~108學年度交換生人數 - 不同區域學校

| 學年度 | 全國學校 | 北部區域 | 中部區域 | 南部區域 | 其他區域 | NCUT |
|-----|------|------|------|------|------|------|
| 106 | 32 | 46 | 24 | 20 | 4 | 43 |
| 107 | 35 | 50 | 21 | 24 | 6 | 43 |
| 108 | 38 | 61 | 16 | 22 | 7 | 17 |



4. 106~108學年度交換生人數 - 排序百分位數

| 學年度 | 最小值 | 第25百分位數 | 中位數 | 第75百分位數 | 最大值 | NCUT |
|-----|-----|---------|-----|---------|-------|------|
| 106 | 0 | 0 | 4 | 25 | 723 | 43 |
| 107 | 0 | 0 | 3 | 29 | 819 | 43 |
| 108 | 0 | 0 | 3 | 29 | 1,176 | 17 |



(二) 研習生人數

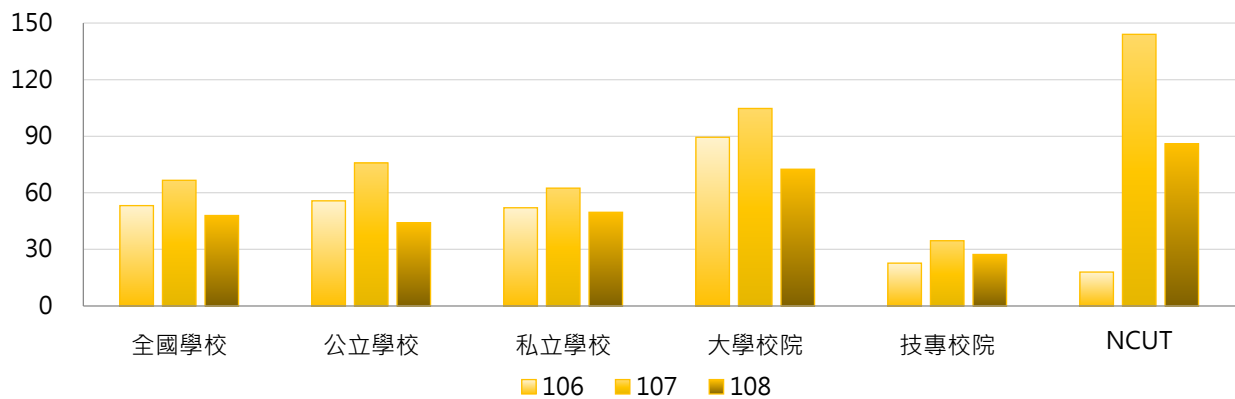
< 國內學校接受外國學生來臺短期研習或遊學團 >

1. 108學年度各類型學校【研習生人數】最高前三校

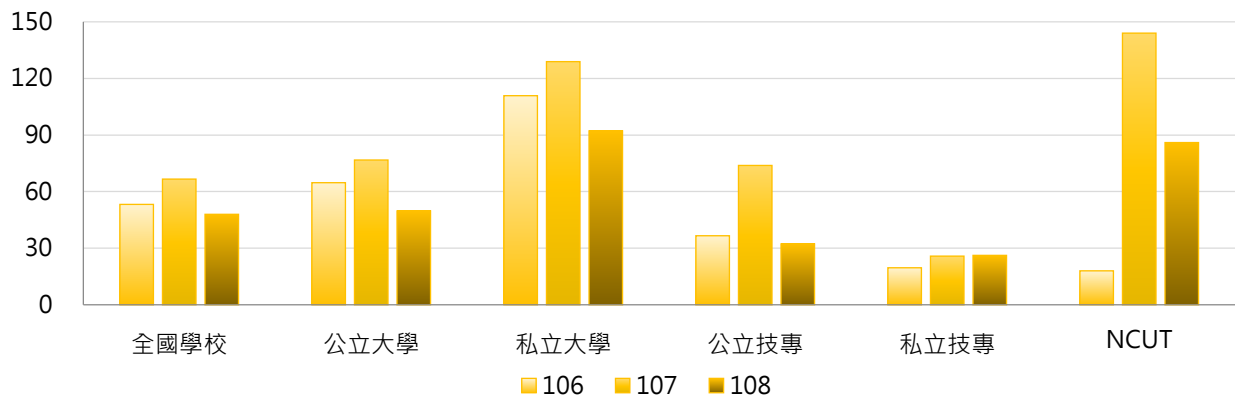
| 公立大學 | | 私立大學 | | 公立技專 | | 私立技專 | |
|------|-----|------|-------|--------|-----|------|-----|
| NTU | 643 | ASIA | 1,573 | NTUT | 167 | FY | 628 |
| NCKU | 246 | USC | 645 | NTUNHS | 100 | CUTE | 294 |
| NCHU | 92 | THU | 211 | NCUT | 86 | WZU | 159 |

2. 106~108學年度研習生人數 - 不同類型學校

| 學年度 | 全國學校 | 公立學校 | 私立學校 | 大學校院 | 技專校院 | NCUT |
|-----|------|------|------|------|------|------|
| 106 | 53 | 56 | 52 | 89 | 23 | 18 |
| 107 | 67 | 76 | 62 | 105 | 35 | 144 |
| 108 | 48 | 44 | 50 | 73 | 27 | 86 |

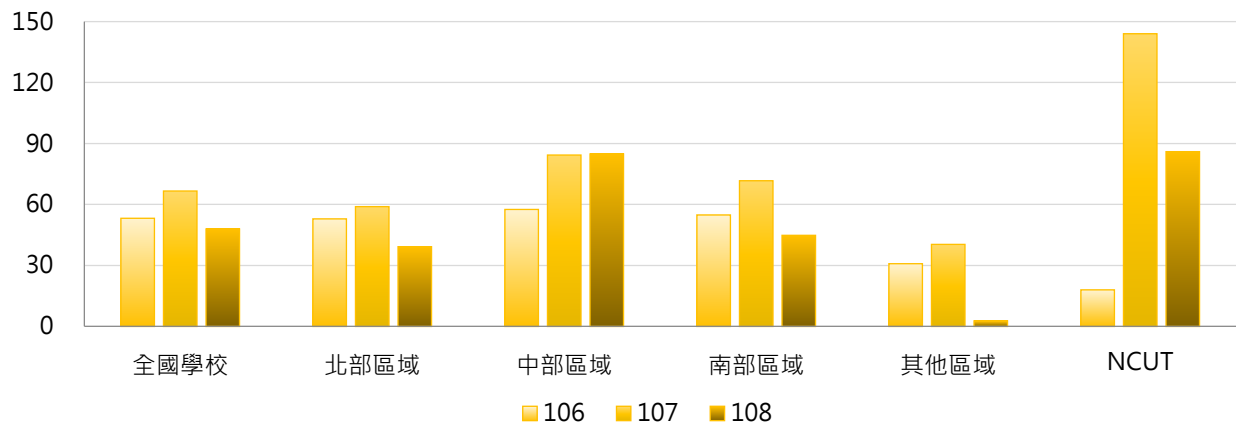


| 學年度 | 全國學校 | 公立大學 | 私立大學 | 公立技專 | 私立技專 | NCUT |
|-----|------|------|------|------|------|------|
| 106 | 53 | 65 | 111 | 37 | 20 | 18 |
| 107 | 67 | 77 | 129 | 74 | 26 | 144 |
| 108 | 48 | 50 | 92 | 32 | 26 | 86 |



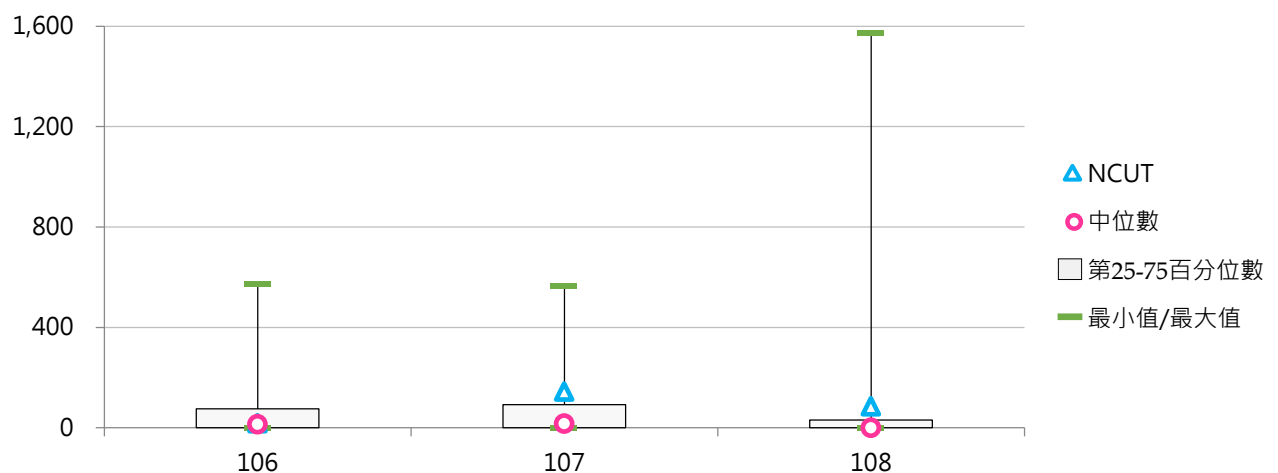
3. 106~108學年度研習生人數 - 不同區域學校

| 學年度 | 全國學校 | 北部區域 | 中部區域 | 南部區域 | 其他區域 | NCUT |
|-----|------|------|------|------|------|------|
| 106 | 53 | 53 | 58 | 55 | 31 | 18 |
| 107 | 67 | 59 | 84 | 72 | 40 | 144 |
| 108 | 48 | 39 | 85 | 45 | 3 | 86 |



4. 106~108學年度研習生人數 - 排序百分位數

| 學年度 | 最小值 | 第25百分位數 | 中位數 | 第75百分位數 | 最大值 | NCUT |
|-----|-----|---------|-----|---------|-------|------|
| 106 | 0 | 0 | 14 | 76 | 573 | 18 |
| 107 | 0 | 0 | 17 | 93 | 564 | 144 |
| 108 | 0 | 0 | 0 | 31 | 1,573 | 86 |



(三) 選讀生人數

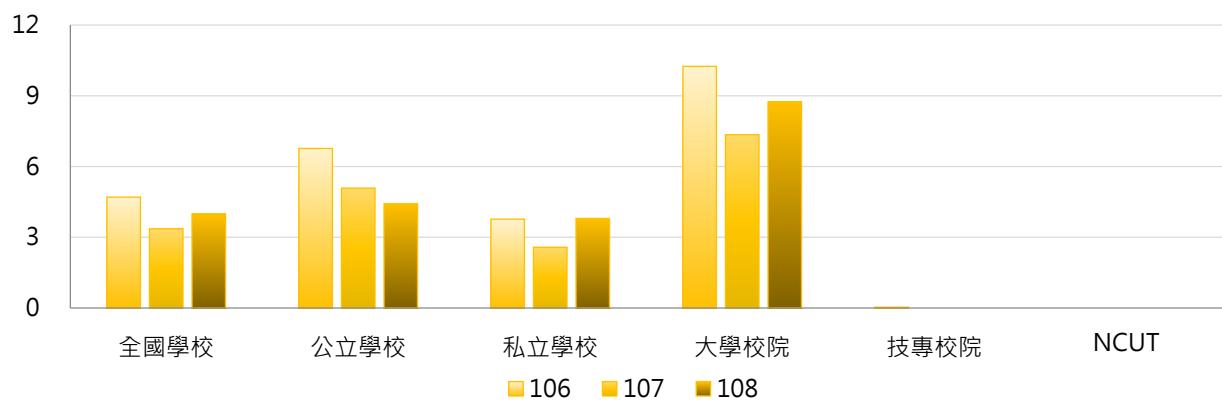
< 外國學生以個人身分(無透過校際合作協議)自行尋找出國交流進修之方式，並來臺選讀者；不論有無修讀學分皆計入 >

1. 108學年度各類型學校【選讀生人數】最高前三校

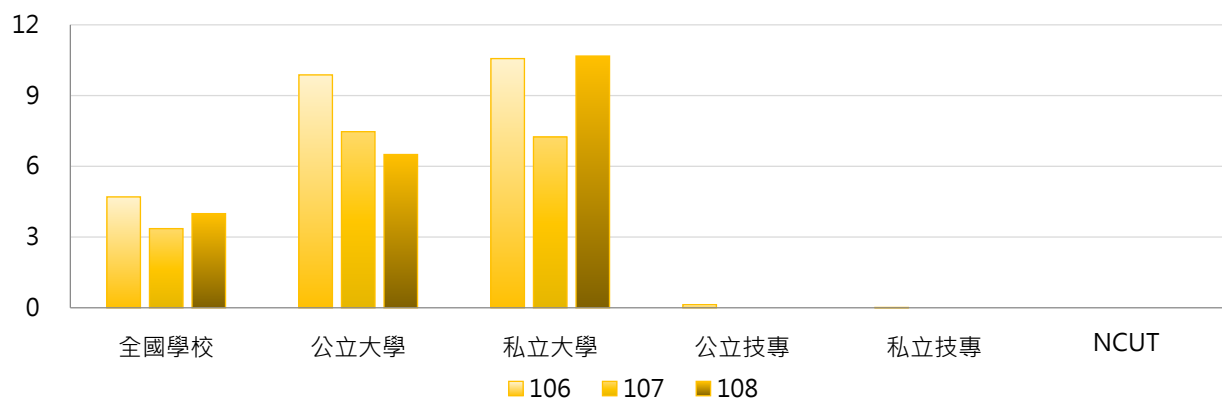
| 公立大學 | | 私立大學 | | 公立技專 | | 私立技專 | |
|-------|-----|------|-----|------|----|------|----|
| NTU | 106 | SCU | 305 | -- | -- | -- | -- |
| NYCU | 62 | TMU | 61 | -- | -- | -- | -- |
| NSYSU | 17 | KMU | 15 | -- | -- | -- | -- |

2. 106~108學年度選讀生人數 - 不同類型學校

| 學年度 | 全國學校 | 公立學校 | 私立學校 | 大學校院 | 技專校院 | NCUT |
|-----|------|------|------|-------|------|------|
| 106 | 4.70 | 6.77 | 3.77 | 10.25 | 0.04 | 0 |
| 107 | 3.36 | 5.09 | 2.58 | 7.35 | 0.00 | 0 |
| 108 | 3.99 | 4.43 | 3.80 | 8.74 | 0.00 | 0 |



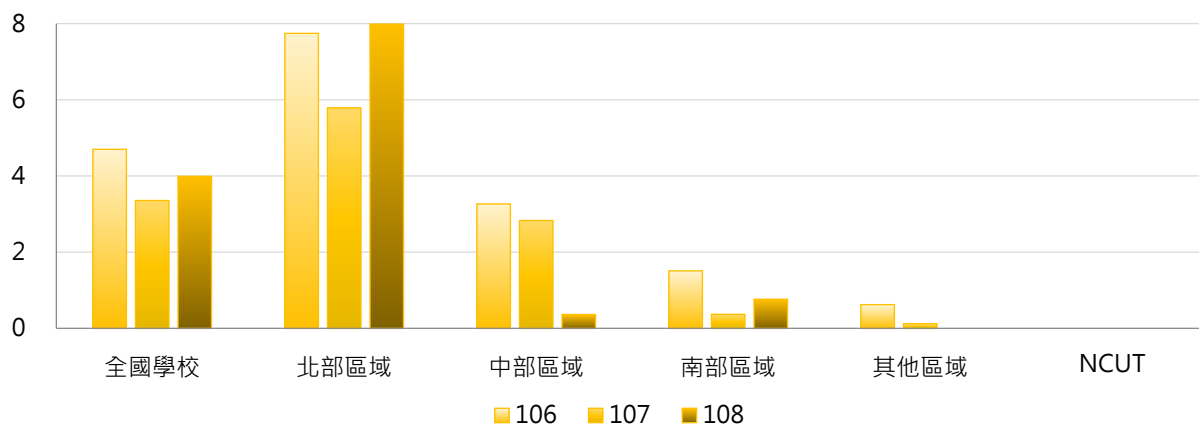
| 學年度 | 全國學校 | 公立大學 | 私立大學 | 公立技專 | 私立技專 | NCUT |
|-----|------|------|-------|------|------|------|
| 106 | 4.70 | 9.88 | 10.57 | 0.13 | 0.01 | 0 |
| 107 | 3.36 | 7.47 | 7.24 | 0.00 | 0.00 | 0 |
| 108 | 3.99 | 6.50 | 10.68 | 0.00 | 0.00 | 0 |





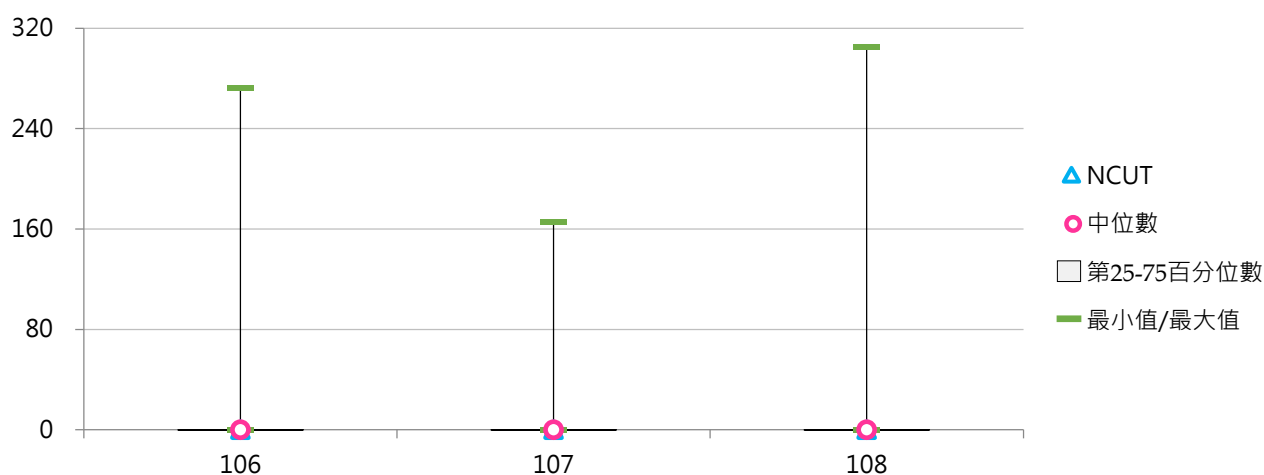
3. 106~108學年度選讀生人數 - 不同區域學校

| 學年度 | 全國學校 | 北部區域 | 中部區域 | 南部區域 | 其他區域 | NCUT |
|-----|------|------|------|------|------|------|
| 106 | 4.70 | 7.74 | 3.27 | 1.51 | 0.63 | 0 |
| 107 | 3.36 | 5.79 | 2.83 | 0.37 | 0.13 | 0 |
| 108 | 3.99 | 7.99 | 0.37 | 0.77 | 0.00 | 0 |



4. 106~108學年度選讀生人數 - 排序百分位數

| 學年度 | 最小值 | 第25百分位數 | 中位數 | 第75百分位數 | 最大值 | NCUT |
|-----|-----|---------|-----|---------|-----|------|
| 106 | 0 | 0 | 0 | 0 | 272 | 0 |
| 107 | 0 | 0 | 0 | 0 | 166 | 0 |
| 108 | 0 | 0 | 0 | 0 | 305 | 0 |



貳 外國學位生

統計說明



【統計對象】

全國151所公私立大專校院，包含教育大學，但不包括宗教研修學院、空中大學及軍警校院。其中國立交通大學、國立陽明大學於110年2月1日合併成為國立陽明交通大學，其數據係以二校整併統計整理。

【區域劃分】

北部區域：基隆市、臺北市、新北市、桃園市、新竹市、新竹縣、宜蘭縣
中部區域：苗栗縣、臺中市、彰化縣、南投縣、雲林縣
南部區域：嘉義市、嘉義縣、臺南市、高雄市、屏東縣、澎湖縣
其他區域：花蓮縣、臺東縣、金門縣、連江縣

【外國學位生】

包含外籍生及雙聯學制之外國學生數，不含境外專班之外國學生。

- (1) 外籍生：係指未具僑生身分，依「外國學生來臺就學辦法」或依國內一般升學管道入學，並具正式學籍之外國學生。
- (2) 雙聯學制外國學生：係指國內各大專校院透過與國外大學建立學術合作關係簽訂合作合約，並符合「大學辦理國外學歷採認辦法」之相關規定者，且於二校當地修習學分數，累計須各達獲頒學位所需總學分數之1/3以上，同時符合「大學辦理國外學歷採認辦法」第6條修讀期間之規定，並由二校各頒或共頒合乎學校所遵行教育法令之學位。

【日間學制】

包括二專(日間)、五專、學士班(日間)、碩士班(日間)、博士班等學制班別；其中學士班(日間)包含大學四年制(或四技)、大學二年制(或二技)及學士後第二專長學位學程。

【資料來源】

110年7月31日整理自教育部大專校院校務資訊公開平臺；資料由【教育部統計處】提供，以每年10月15日為統計基準日。

一、日間學制外國學位生

(一) 日間學制外國學位生人數

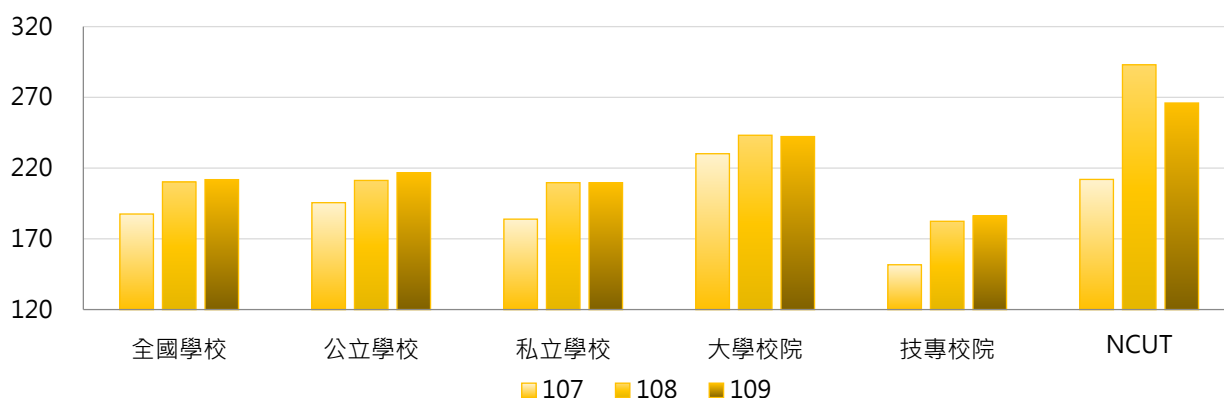
< 包含外籍生及雙聯學制之外國學生數，不含境外專班之外國學生 >

1. 109學年度各類型學校【日間學制外國學位生人數】最高前三校

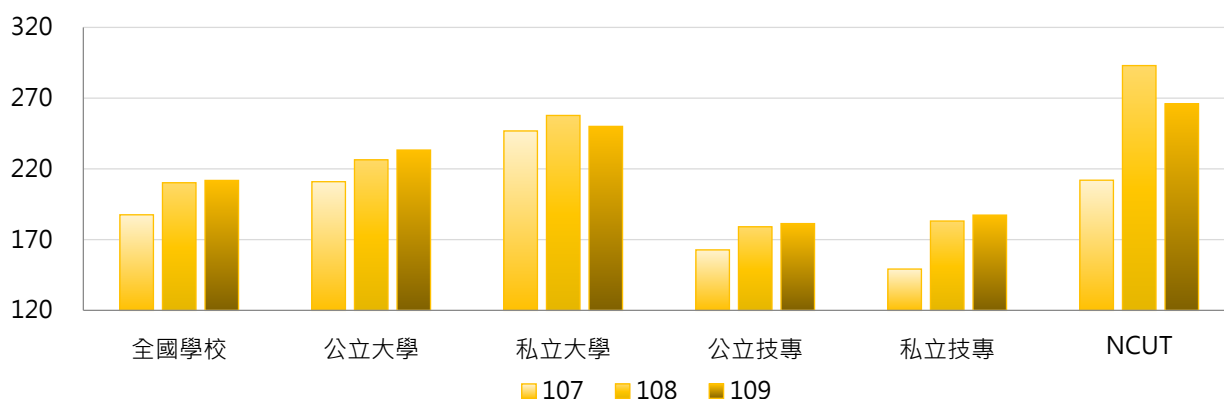
| 公立大學 | | 私立大學 | | 公立技專 | | 私立技專 | |
|------|-------|------|-----|-------|-----|------|-------|
| NTU | 1,047 | MCU | 940 | NTUST | 928 | MUST | 1,119 |
| NCKU | 1,046 | ISU | 800 | NTUT | 446 | HWU | 726 |
| NYCU | 748 | TKU | 648 | NPUST | 300 | KYU | 726 |

2. 107~109學年度日間學制外國學位生人數 - 不同類型學校

| 學年度 | 全國學校 | 公立學校 | 私立學校 | 大學校院 | 技專校院 | NCUT |
|-----|------|------|------|------|------|------|
| 107 | 188 | 196 | 184 | 230 | 152 | 212 |
| 108 | 210 | 211 | 210 | 243 | 182 | 293 |
| 109 | 212 | 217 | 210 | 242 | 186 | 266 |

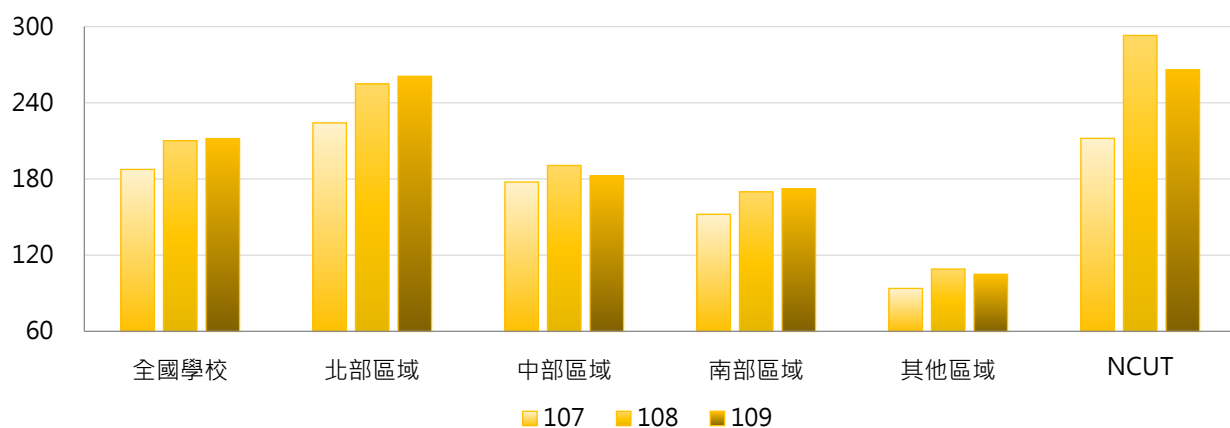


| 學年度 | 全國學校 | 公立大學 | 私立大學 | 公立技專 | 私立技專 | NCUT |
|-----|------|------|------|------|------|------|
| 107 | 188 | 211 | 247 | 163 | 149 | 212 |
| 108 | 210 | 226 | 258 | 179 | 183 | 293 |
| 109 | 212 | 233 | 250 | 181 | 187 | 266 |



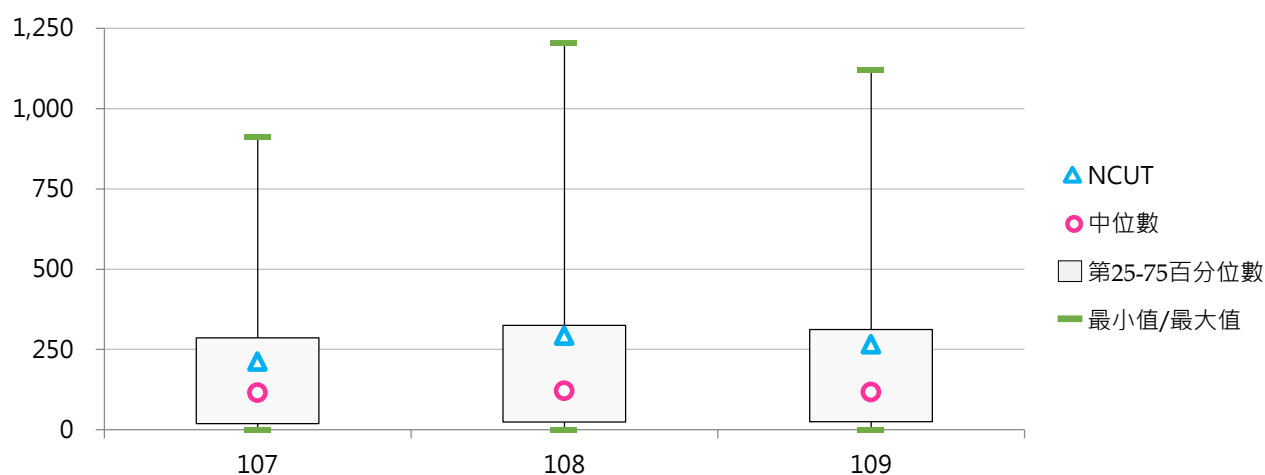
3. 107 ~ 109學年度日間學制外國學位生人數 - 不同區域學校

| 學年度 | 全國學校 | 北部區域 | 中部區域 | 南部區域 | 其他區域 | NCUT |
|-----|------|------|------|------|------|------|
| 107 | 188 | 224 | 178 | 152 | 94 | 212 |
| 108 | 210 | 255 | 191 | 170 | 109 | 293 |
| 109 | 212 | 261 | 182 | 172 | 105 | 266 |



4. 107 ~ 109學年度日間學制外國學位生人數 - 排序百分位數

| 學年度 | 最小值 | 第25百分位數 | 中位數 | 第75百分位數 | 最大值 | NCUT |
|-----|-----|---------|-----|---------|-------|------|
| 107 | 0 | 20 | 116 | 287 | 911 | 212 |
| 108 | 0 | 25 | 121 | 326 | 1,203 | 293 |
| 109 | 0 | 26 | 118 | 313 | 1,119 | 266 |



(二) 日間學制外國學位生占比

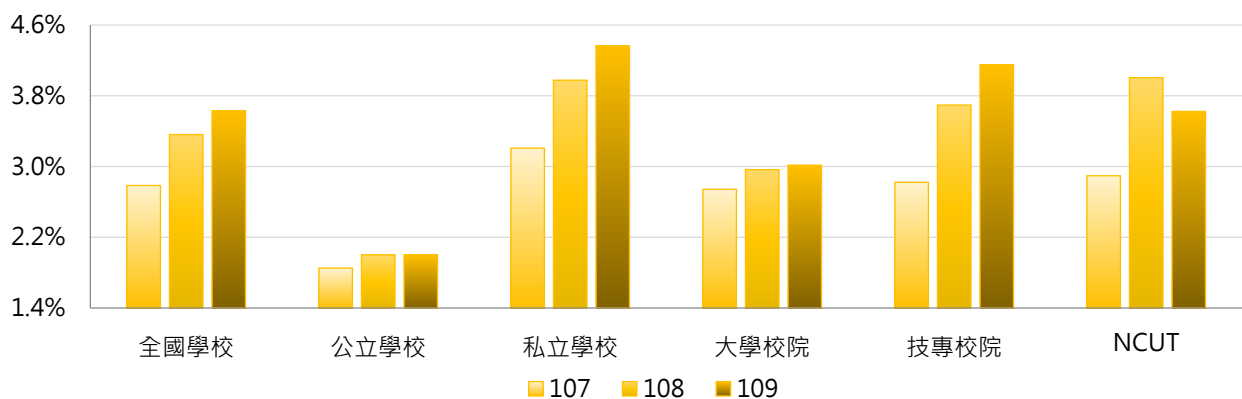
< 日間學制外國學位生人數 / 日間學制(學士班(日間)、碩士班(日間)、博士班、五專、二專(日間))在學學生數 >

1. 109學年度各類型學校【日間學制外國學位生占比】最高前三校

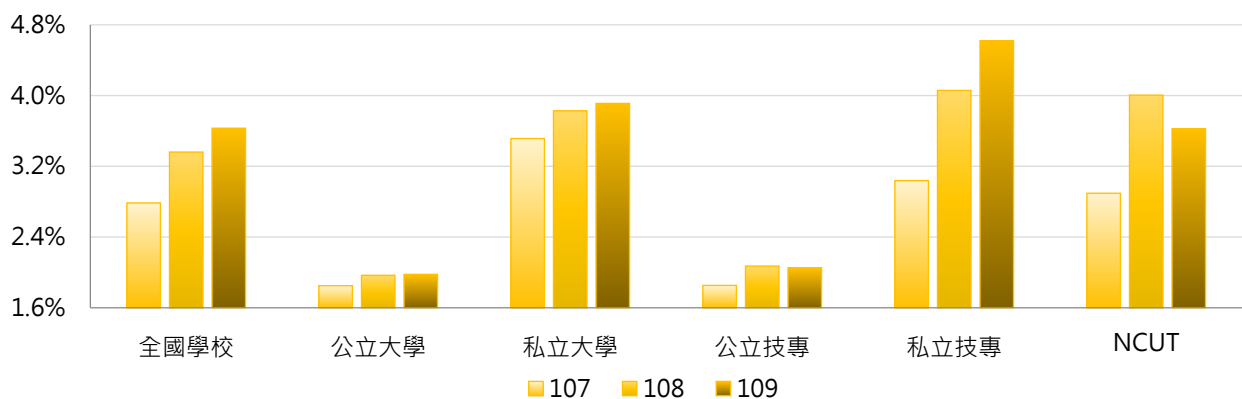
| 公立大學 | | 私立大學 | | 公立技專 | | 私立技專 | |
|------|-------|------|--------|-------|-------|------|--------|
| NCU | 5.37% | TSU | 15.69% | NTUST | 8.96% | KYU | 38.70% |
| NCKU | 5.16% | MDU | 14.98% | NKUHT | 4.45% | MUST | 14.51% |
| NTHU | 4.77% | KNU | 12.98% | NTUT | 4.34% | SJU | 14.32% |

2. 107~109學年度日間學制外國學位生占比 - 不同類型學校

| 學年度 | 全國學校 | 公立學校 | 私立學校 | 大學校院 | 技專校院 | NCUT |
|-----|-------|-------|-------|-------|-------|-------|
| 107 | 2.79% | 1.85% | 3.21% | 2.74% | 2.82% | 2.90% |
| 108 | 3.36% | 2.00% | 3.98% | 2.96% | 3.69% | 4.00% |
| 109 | 3.63% | 2.00% | 4.37% | 3.01% | 4.15% | 3.62% |

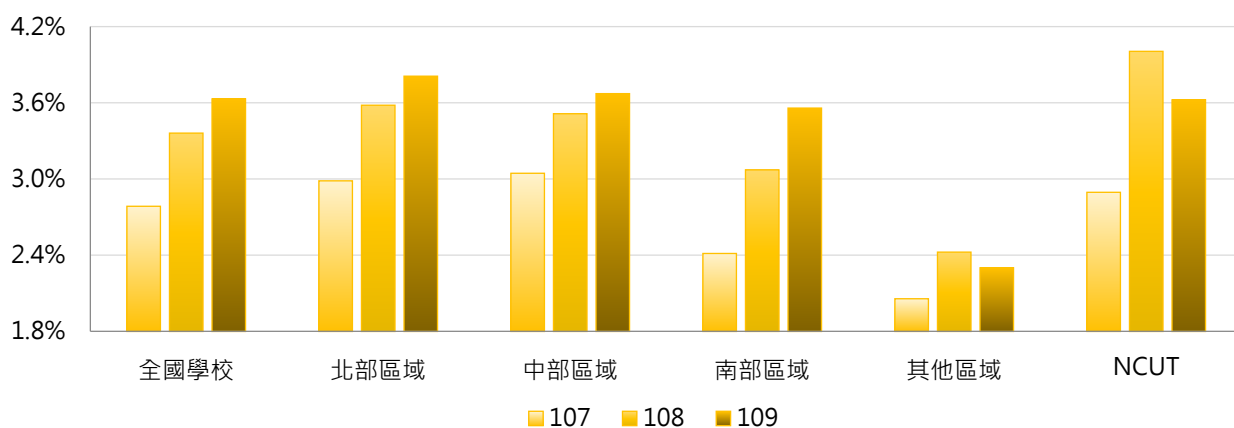


| 學年度 | 全國學校 | 公立大學 | 私立大學 | 公立技專 | 私立技專 | NCUT |
|-----|-------|-------|-------|-------|-------|-------|
| 107 | 2.79% | 1.85% | 3.51% | 1.85% | 3.04% | 2.90% |
| 108 | 3.36% | 1.97% | 3.83% | 2.07% | 4.06% | 4.00% |
| 109 | 3.63% | 1.98% | 3.91% | 2.05% | 4.62% | 3.62% |



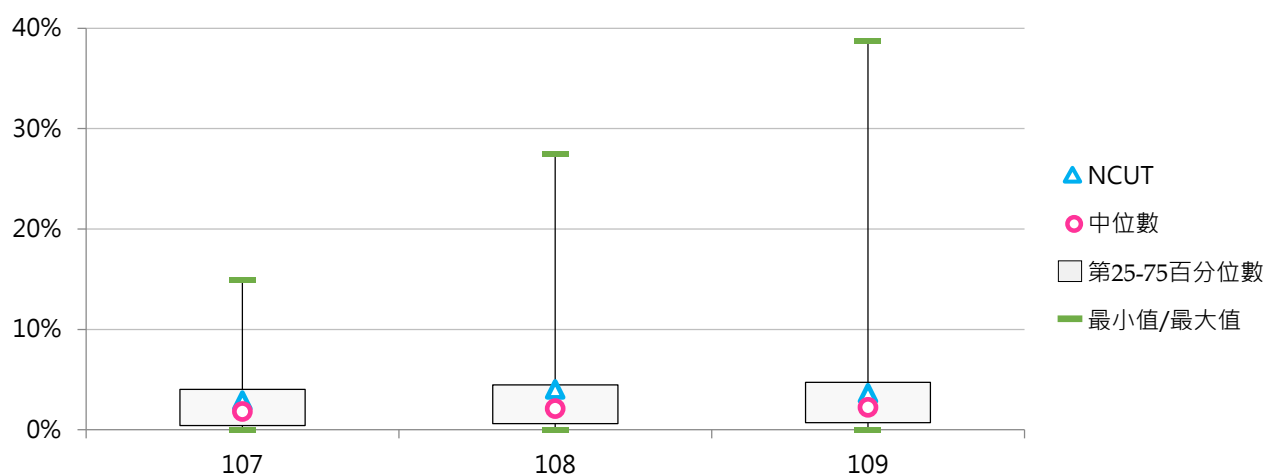
3. 107 ~ 109學年度日間學制外國學位生占比 - 不同區域學校

| 學年度 | 全國學校 | 北部區域 | 中部區域 | 南部區域 | 其他區域 | NCUT |
|-----|-------|-------|-------|-------|-------|-------|
| 107 | 2.79% | 2.99% | 3.05% | 2.41% | 2.06% | 2.90% |
| 108 | 3.36% | 3.58% | 3.51% | 3.07% | 2.42% | 4.00% |
| 109 | 3.63% | 3.81% | 3.67% | 3.56% | 2.30% | 3.62% |



4. 107 ~ 109學年度日間學制外國學位生占比 - 排序百分位數

| 學年度 | 最小值 | 第25百分位數 | 中位數 | 第75百分位數 | 最大值 | NCUT |
|-----|-------|---------|-------|---------|--------|-------|
| 107 | 0.00% | 0.43% | 1.80% | 4.02% | 14.88% | 2.90% |
| 108 | 0.00% | 0.62% | 2.10% | 4.49% | 27.52% | 4.00% |
| 109 | 0.00% | 0.70% | 2.23% | 4.75% | 38.70% | 3.62% |



二、各學制外國學位生

(一) 學士班(日間)外國學位生人數

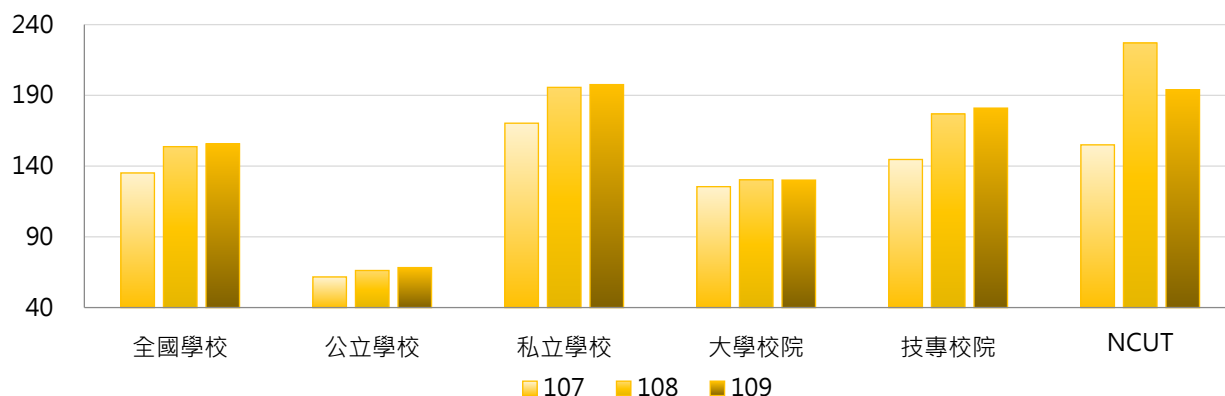
< 學士班(日間)外籍生及雙聯學制之外國學生數，不含境外專班之外國學生 >

1. 109學年度各類型學校【學士班(日間)外國學位生人數】最高前三校

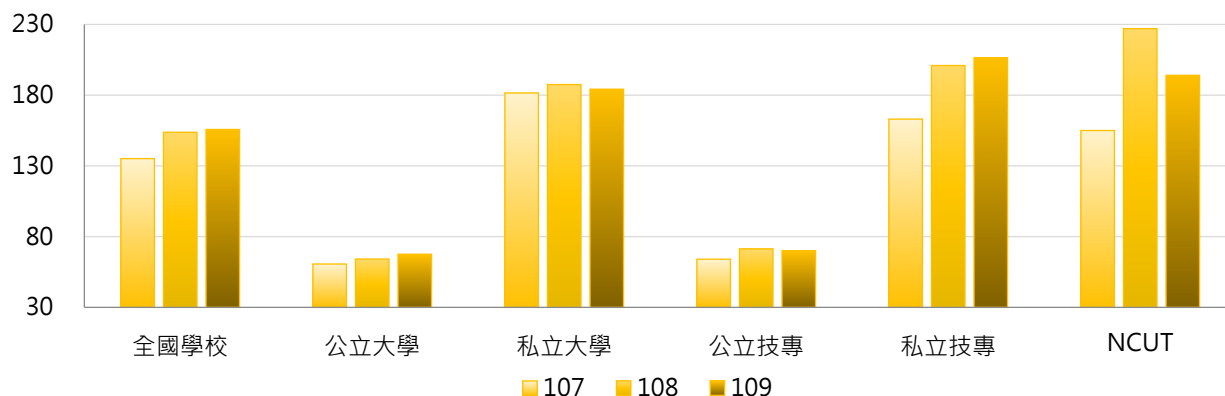
| 公立大學 | | 私立大學 | | 公立技專 | | 私立技專 | |
|------|-----|------|-----|-------|-----|------|-------|
| NTU | 410 | MCU | 867 | NCUT | 194 | MUST | 1,078 |
| NTNU | 274 | ISU | 711 | NTUST | 167 | HWU | 725 |
| NCKU | 234 | TKU | 547 | NTUT | 149 | KYU | 719 |

2. 107 ~ 109學年度學士班(日間)外國學位生人數 - 不同類型學校

| 學年度 | 全國學校 | 公立學校 | 私立學校 | 大學校院 | 技專校院 | NCUT |
|-----|------|------|------|------|------|------|
| 107 | 135 | 62 | 170 | 125 | 145 | 155 |
| 108 | 154 | 66 | 196 | 130 | 177 | 227 |
| 109 | 156 | 68 | 198 | 130 | 181 | 194 |

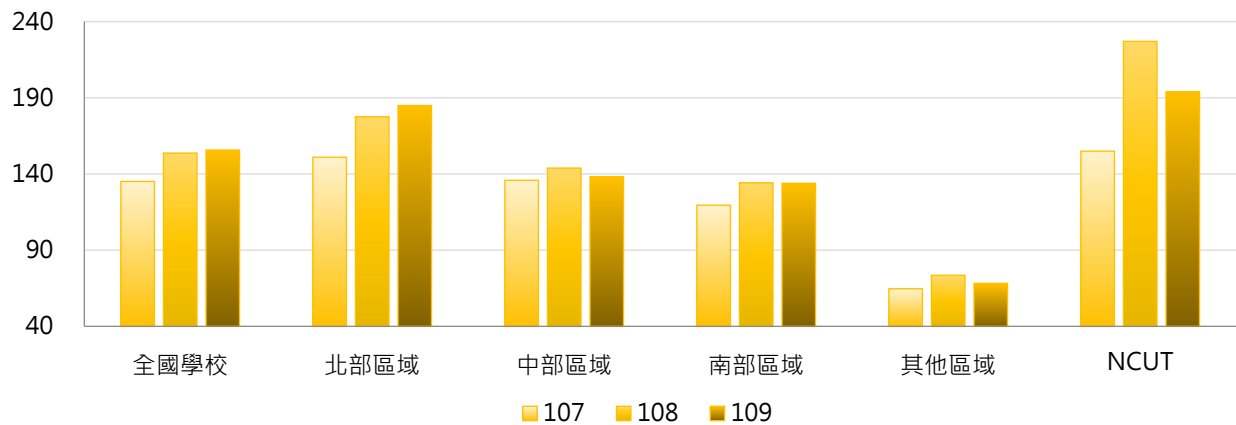


| 學年度 | 全國學校 | 公立大學 | 私立大學 | 公立技專 | 私立技專 | NCUT |
|-----|------|------|------|------|------|------|
| 107 | 135 | 61 | 182 | 64 | 163 | 155 |
| 108 | 154 | 64 | 187 | 71 | 201 | 227 |
| 109 | 156 | 68 | 184 | 70 | 206 | 194 |



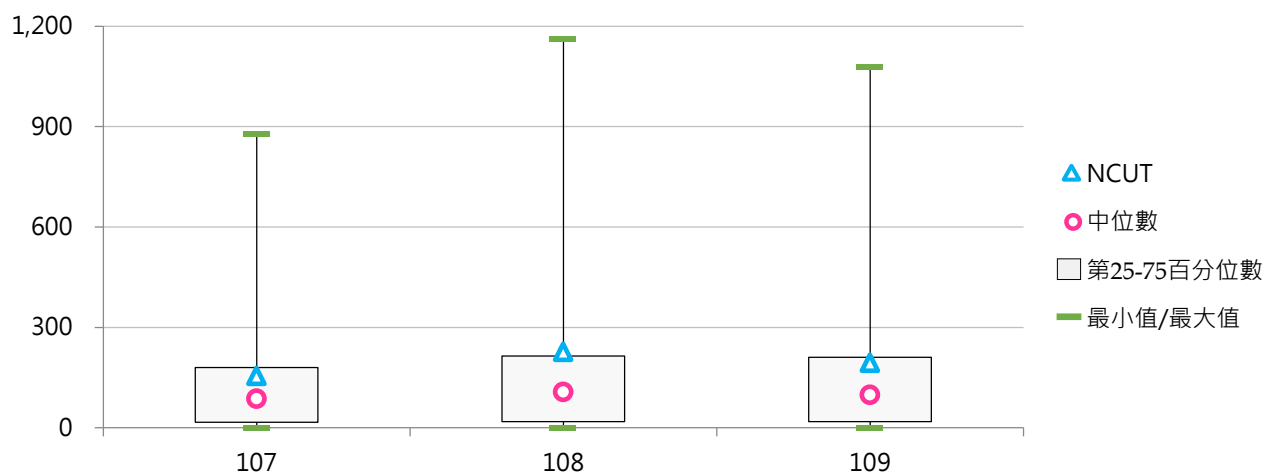
3. 107 ~ 109學年度學士班(日間)外國學位生人數 - 不同區域學校

| 學年度 | 全國學校 | 北部區域 | 中部區域 | 南部區域 | 其他區域 | NCUT |
|-----|------|------|------|------|------|------|
| 107 | 135 | 151 | 136 | 120 | 65 | 155 |
| 108 | 154 | 178 | 144 | 134 | 74 | 227 |
| 109 | 156 | 185 | 138 | 134 | 68 | 194 |



4. 107 ~ 109學年度學士班(日間)外國學位生人數 - 排序百分位數

| 學年度 | 最小值 | 第25百分位數 | 中位數 | 第75百分位數 | 最大值 | NCUT |
|-----|-----|---------|-----|---------|-------|------|
| 107 | 0 | 17 | 87 | 181 | 879 | 155 |
| 108 | 0 | 19 | 107 | 215 | 1,161 | 227 |
| 109 | 0 | 19 | 98 | 211 | 1,078 | 194 |



(二) 學士班(日間)外國學位生占比

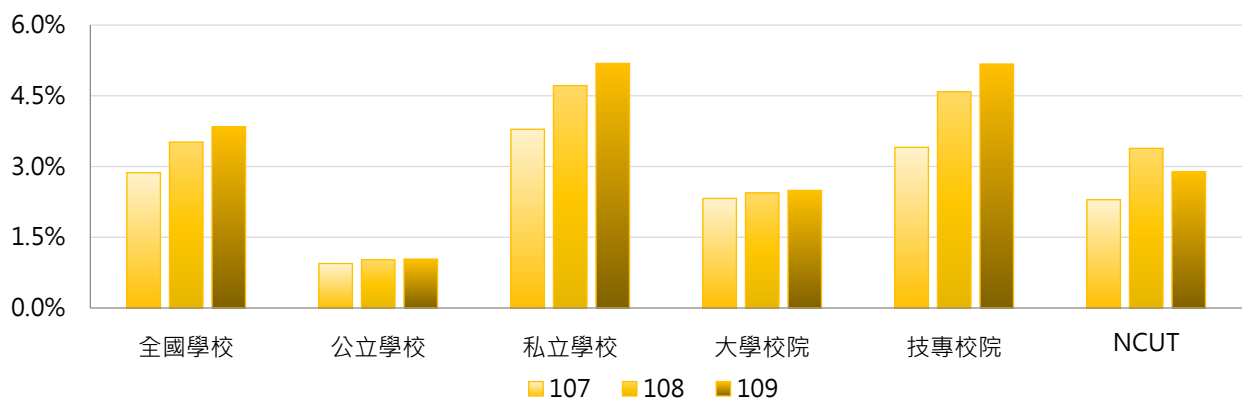
< 學士班(日間)外國學位生人數 / 學士班(日間)在學學生數 >

1. 109學年度各類型學校【學士班(日間)外國學位生占比】最高前三校

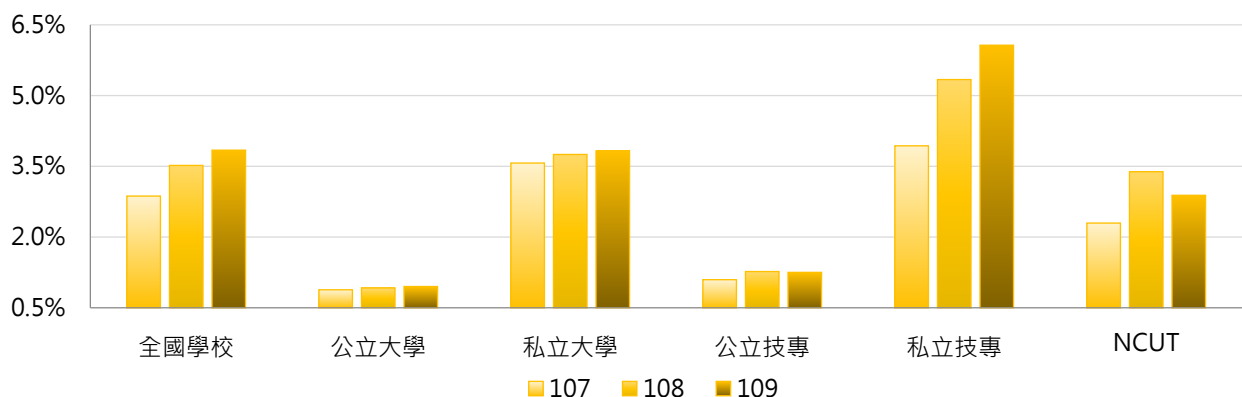
| 公立大學 | | 私立大學 | | 公立技專 | | 私立技專 | |
|------|-------|------|--------|-------|-------|------|--------|
| NTNU | 3.35% | DILA | 23.53% | NKUHT | 4.27% | KYU | 39.79% |
| NTHU | 2.55% | TSU | 15.86% | NTUST | 2.92% | TF | 23.97% |
| NTU | 2.45% | MDU | 14.36% | NCUT | 2.89% | SJU | 15.77% |

2. 107~109學年度學士班(日間)外國學位生占比 - 不同類型學校

| 學年度 | 全國學校 | 公立學校 | 私立學校 | 大學校院 | 技專校院 | NCUT |
|-----|-------|-------|-------|-------|-------|-------|
| 107 | 2.87% | 0.94% | 3.79% | 2.32% | 3.41% | 2.30% |
| 108 | 3.52% | 1.02% | 4.71% | 2.44% | 4.58% | 3.39% |
| 109 | 3.84% | 1.04% | 5.18% | 2.49% | 5.17% | 2.89% |

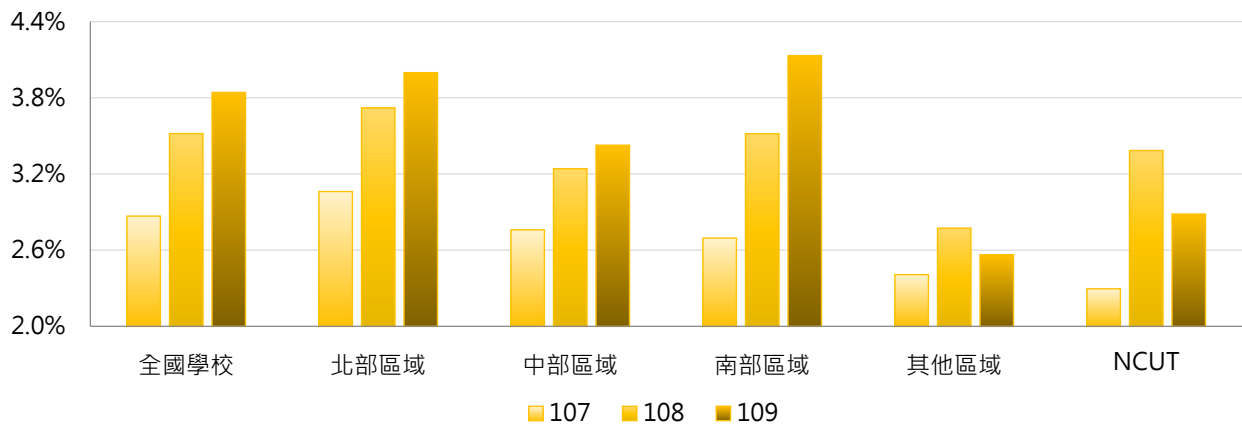


| 學年度 | 全國學校 | 公立大學 | 私立大學 | 公立技專 | 私立技專 | NCUT |
|-----|-------|-------|-------|-------|-------|-------|
| 107 | 2.87% | 0.88% | 3.57% | 1.10% | 3.93% | 2.30% |
| 108 | 3.52% | 0.92% | 3.75% | 1.27% | 5.34% | 3.39% |
| 109 | 3.84% | 0.95% | 3.83% | 1.25% | 6.07% | 2.89% |



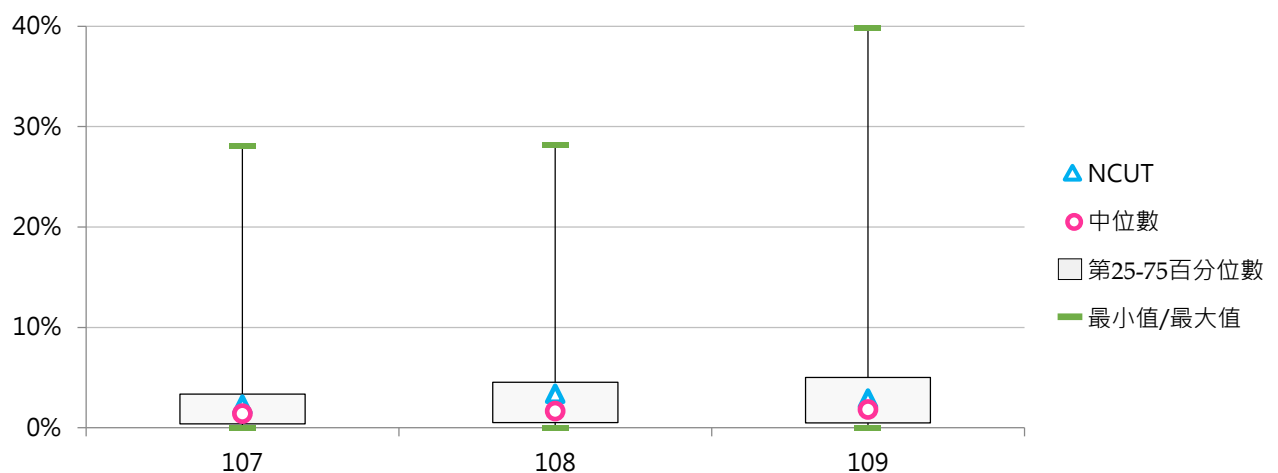
3. 107 ~ 109學年度學士班(日間)外國學位生占比 - 不同區域學校

| 學年度 | 全國學校 | 北部區域 | 中部區域 | 南部區域 | 其他區域 | NCUT |
|-----|-------|-------|-------|-------|-------|-------|
| 107 | 2.87% | 3.06% | 2.76% | 2.70% | 2.41% | 2.30% |
| 108 | 3.52% | 3.72% | 3.24% | 3.52% | 2.77% | 3.39% |
| 109 | 3.84% | 4.00% | 3.43% | 4.13% | 2.56% | 2.89% |



4. 107 ~ 109學年度學士班(日間)外國學位生占比 - 排序百分位數

| 學年度 | 最小值 | 第25百分位數 | 中位數 | 第75百分位數 | 最大值 | NCUT |
|-----|-------|---------|-------|---------|--------|-------|
| 107 | 0.00% | 0.41% | 1.39% | 3.35% | 28.07% | 2.30% |
| 108 | 0.00% | 0.52% | 1.65% | 4.53% | 28.14% | 3.39% |
| 109 | 0.00% | 0.50% | 1.81% | 5.03% | 39.79% | 2.89% |



(三) 碩士班(日間)外國學位生人數

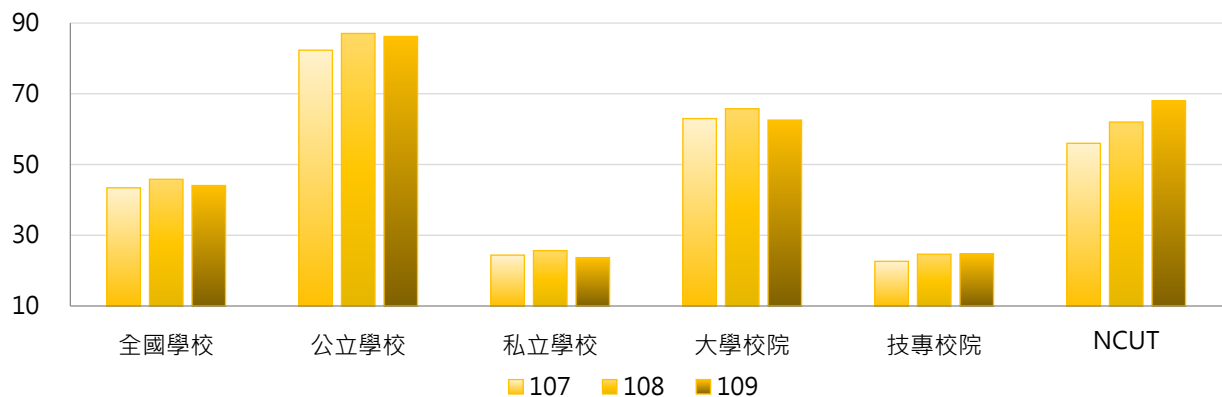
< 碩士班(日間)外籍生及雙聯學制之外國學生數，不含境外專班之外國學生 >

1. 109學年度各類型學校【碩士班(日間)外國學位生人數】最高前三校

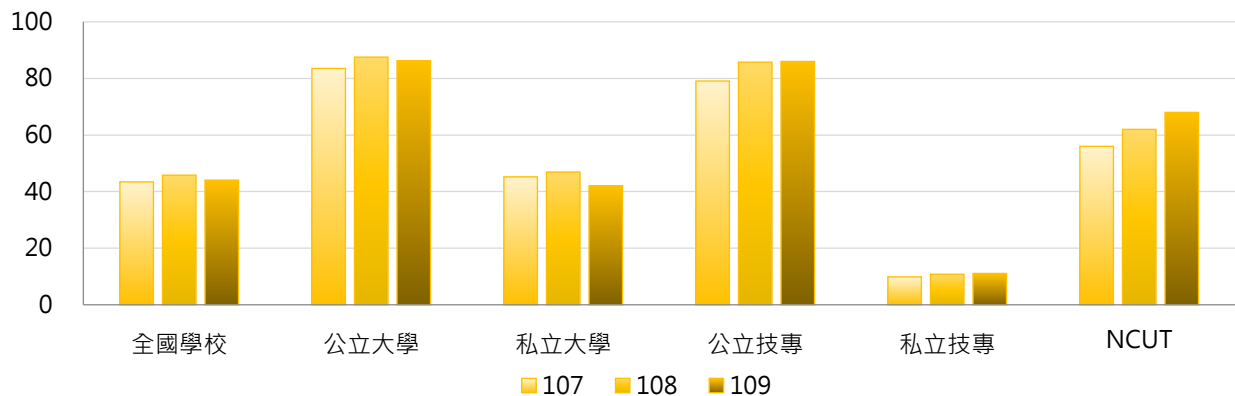
| 公立大學 | | 私立大學 | | 公立技專 | | 私立技專 | |
|------|-----|------|-----|-------|-----|-------|----|
| NCKU | 464 | YZU | 149 | NTUST | 371 | STUST | 77 |
| NTU | 360 | CYCU | 95 | NTUT | 180 | MCUT | 61 |
| NYCU | 235 | TMU | 94 | NKUST | 123 | LHU | 49 |

2. 107~109學年度碩士班(日間)外國學位生人數 - 不同類型學校

| 學年度 | 全國學校 | 公立學校 | 私立學校 | 大學校院 | 技專校院 | NCUT |
|-----|------|------|------|------|------|------|
| 107 | 43 | 82 | 24 | 63 | 23 | 56 |
| 108 | 46 | 87 | 26 | 66 | 25 | 62 |
| 109 | 44 | 86 | 24 | 63 | 25 | 68 |

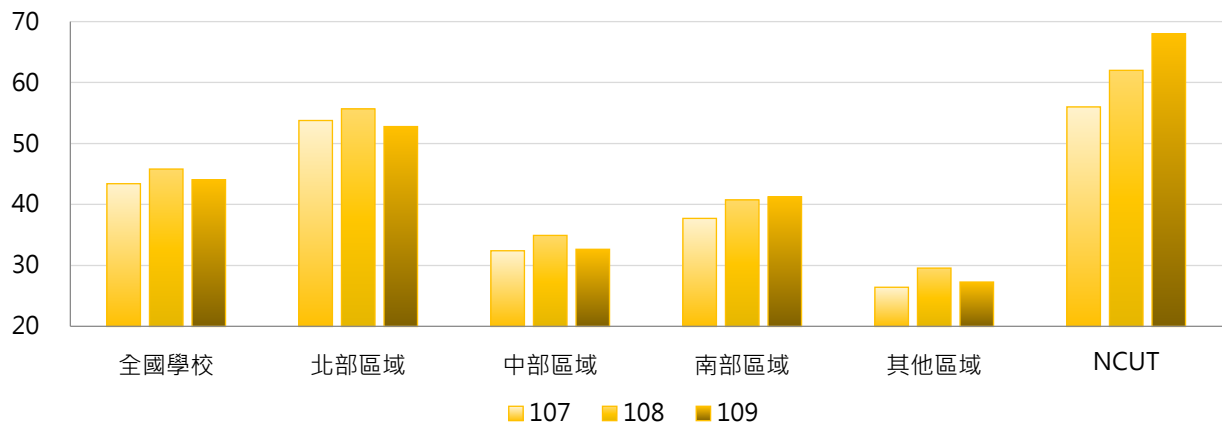


| 學年度 | 全國學校 | 公立大學 | 私立大學 | 公立技專 | 私立技專 | NCUT |
|-----|------|------|------|------|------|------|
| 107 | 43 | 84 | 45 | 79 | 10 | 56 |
| 108 | 46 | 88 | 47 | 86 | 11 | 62 |
| 109 | 44 | 86 | 42 | 86 | 11 | 68 |



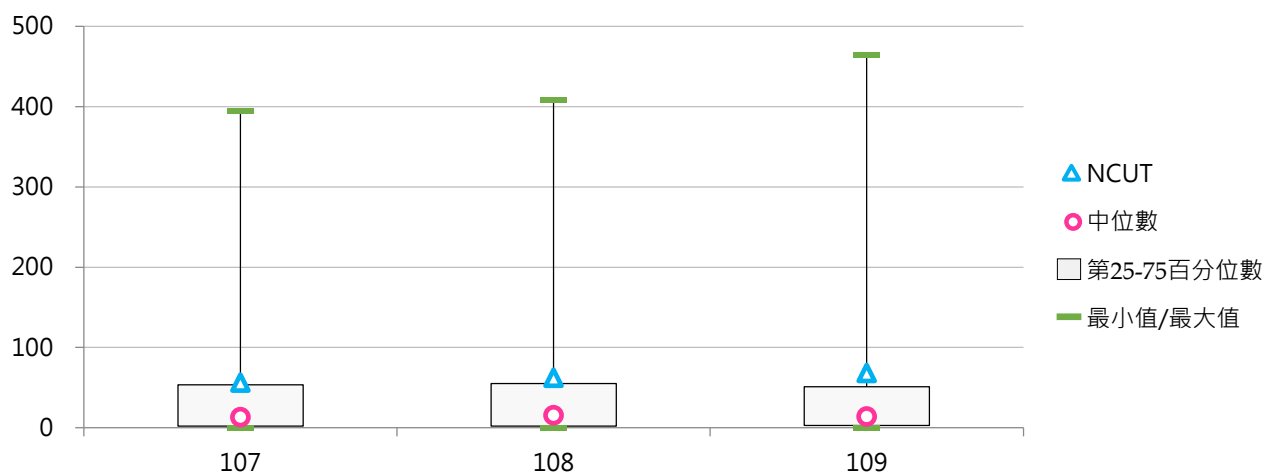
3. 107 ~ 109學年度碩士班(日間)外國學位生人數 - 不同區域學校

| 學年度 | 全國學校 | 北部區域 | 中部區域 | 南部區域 | 其他區域 | NCUT |
|-----|------|------|------|------|------|------|
| 107 | 43 | 54 | 32 | 38 | 26 | 56 |
| 108 | 46 | 56 | 35 | 41 | 30 | 62 |
| 109 | 44 | 53 | 33 | 41 | 27 | 68 |



4. 107 ~ 109學年度碩士班(日間)外國學位生人數 - 排序百分位數

| 學年度 | 最小值 | 第25百分位數 | 中位數 | 第75百分位數 | 最大值 | NCUT |
|-----|-----|---------|-----|---------|-----|------|
| 107 | 0 | 2 | 13 | 54 | 394 | 56 |
| 108 | 0 | 2 | 16 | 55 | 408 | 62 |
| 109 | 0 | 3 | 14 | 51 | 464 | 68 |





(四) 碩士班(日間)外國學位生占比

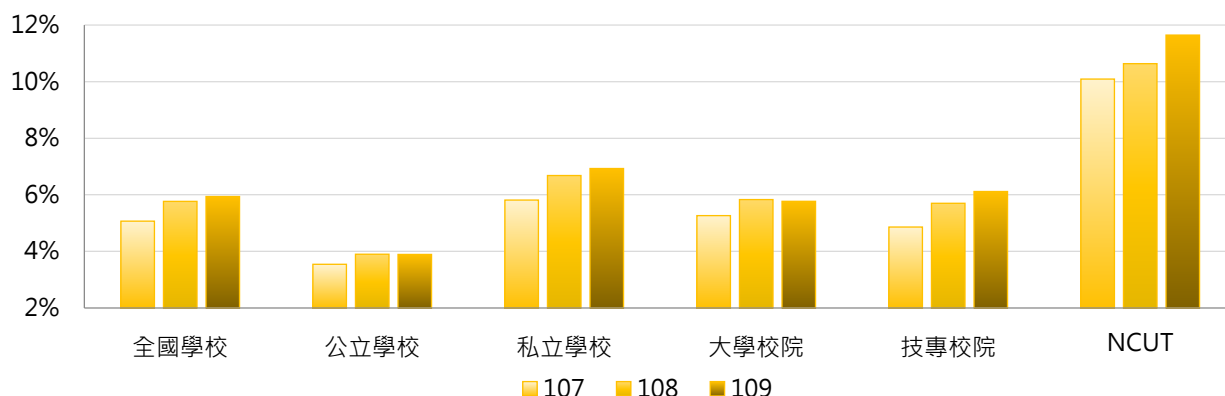
< 碩士班(日間)外國學位生人數 / 碩士班(日間)在學學生數 >

1. 109學年度各類型學校【碩士班(日間)外國學位生占比】最高前三校

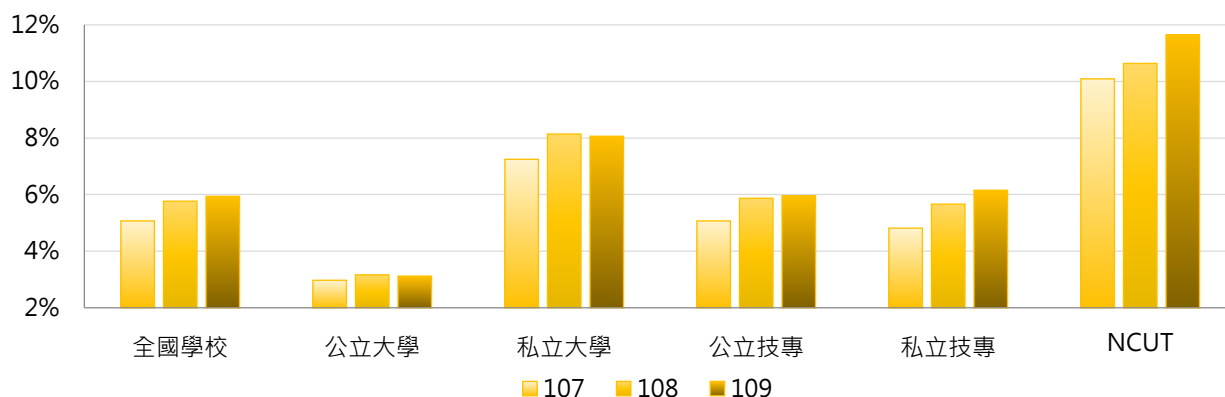
| 公立大學 | | 私立大學 | | 公立技專 | | 私立技專 | |
|------|-------|------|--------|-------|--------|-------|--------|
| NDHU | 9.57% | MDU | 25.00% | NCUT | 11.64% | TMUST | 43.75% |
| NQU | 7.66% | ISU | 22.56% | NFU | 10.88% | SJU | 29.03% |
| NCKU | 6.61% | Yzu | 18.77% | NKUHT | 10.71% | WZU | 22.34% |

2. 107~109學年度碩士班(日間)外國學位生占比 - 不同類型學校

| 學年度 | 全國學校 | 公立學校 | 私立學校 | 大學校院 | 技專校院 | NCUT |
|-----|-------|-------|-------|-------|-------|--------|
| 107 | 5.07% | 3.55% | 5.81% | 5.27% | 4.86% | 10.09% |
| 108 | 5.77% | 3.90% | 6.68% | 5.83% | 5.70% | 10.63% |
| 109 | 5.94% | 3.89% | 6.93% | 5.77% | 6.12% | 11.64% |

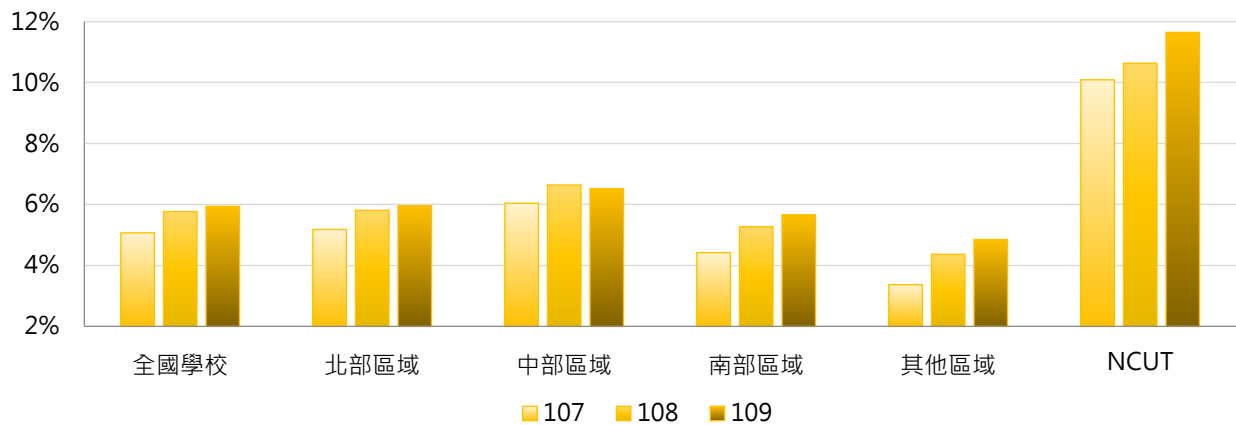


| 學年度 | 全國學校 | 公立大學 | 私立大學 | 公立技專 | 私立技專 | NCUT |
|-----|-------|-------|-------|-------|-------|--------|
| 107 | 5.07% | 2.97% | 7.25% | 5.07% | 4.81% | 10.09% |
| 108 | 5.77% | 3.16% | 8.14% | 5.87% | 5.66% | 10.63% |
| 109 | 5.94% | 3.12% | 8.06% | 5.95% | 6.15% | 11.64% |



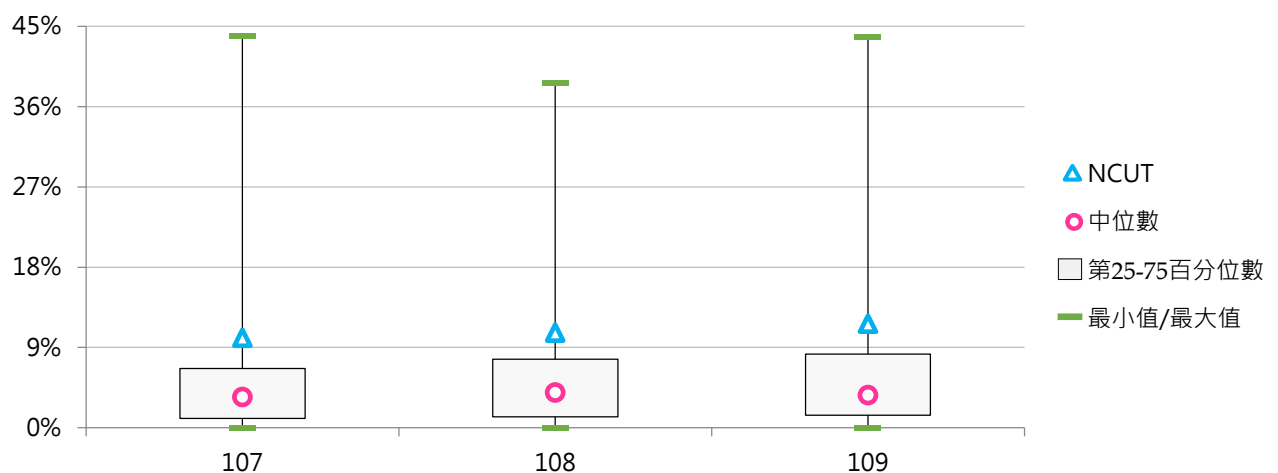
3. 107 ~ 109學年度碩士班(日間)外國學位生占比 - 不同區域學校

| 學年度 | 全國學校 | 北部區域 | 中部區域 | 南部區域 | 其他區域 | NCUT |
|-----|-------|-------|-------|-------|-------|--------|
| 107 | 5.07% | 5.18% | 6.04% | 4.42% | 3.37% | 10.09% |
| 108 | 5.77% | 5.81% | 6.64% | 5.27% | 4.37% | 10.63% |
| 109 | 5.94% | 5.95% | 6.51% | 5.66% | 4.85% | 11.64% |



4. 107 ~ 109學年度碩士班(日間)外國學位生占比 - 排序百分位數

| 學年度 | 最小值 | 第25百分位數 | 中位數 | 第75百分位數 | 最大值 | NCUT |
|-----|-------|---------|-------|---------|--------|--------|
| 107 | 0.00% | 1.07% | 3.43% | 6.64% | 43.86% | 10.09% |
| 108 | 0.00% | 1.24% | 3.96% | 7.71% | 38.64% | 10.63% |
| 109 | 0.00% | 1.40% | 3.67% | 8.28% | 43.75% | 11.64% |



(五) 博士班外國學位生人數

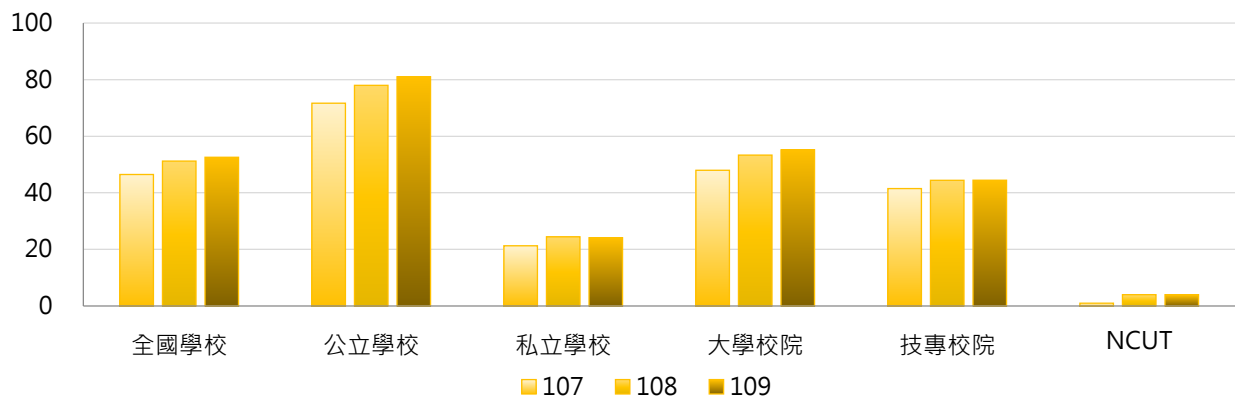
< 博士班外籍生及雙聯學制之外國學生數，不含境外專班之外國學生 >

1. 109學年度各類型學校【博士班外國學位生人數】最高前三校

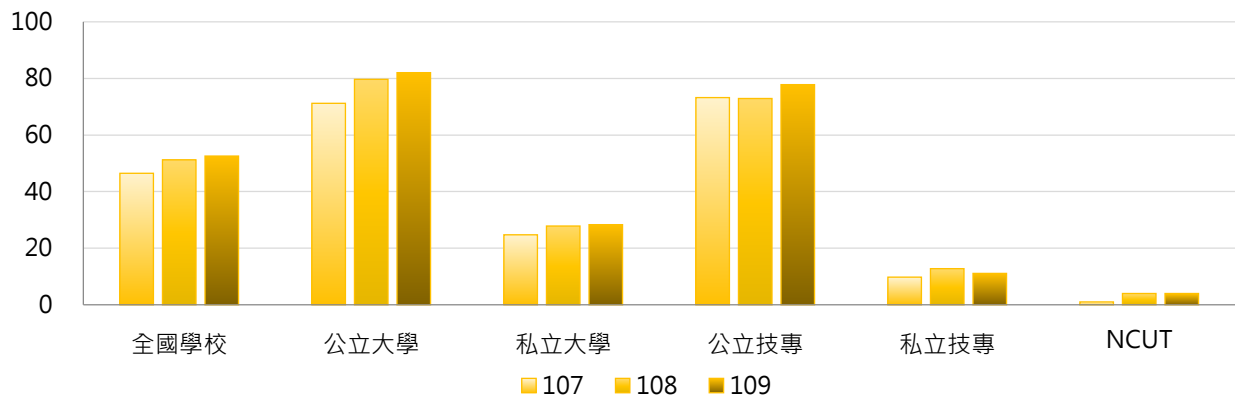
| 公立大學 | | 私立大學 | | 公立技專 | | 私立技專 | |
|------|-----|------|-----|-------|-----|-------|----|
| NYCU | 406 | TMU | 230 | NTUST | 390 | STUST | 57 |
| NCKU | 348 | CYCU | 80 | NTUT | 117 | CYUT | 32 |
| NCU | 345 | YZU | 71 | NPUST | 99 | MCUT | 15 |

2. 107~109學年度博士班外國學位生人數 - 不同類型學校

| 學年度 | 全國學校 | 公立學校 | 私立學校 | 大學校院 | 技專校院 | NCUT |
|-----|------|------|------|------|------|------|
| 107 | 46 | 72 | 21 | 48 | 42 | 1 |
| 108 | 51 | 78 | 24 | 53 | 44 | 4 |
| 109 | 53 | 81 | 24 | 55 | 44 | 4 |

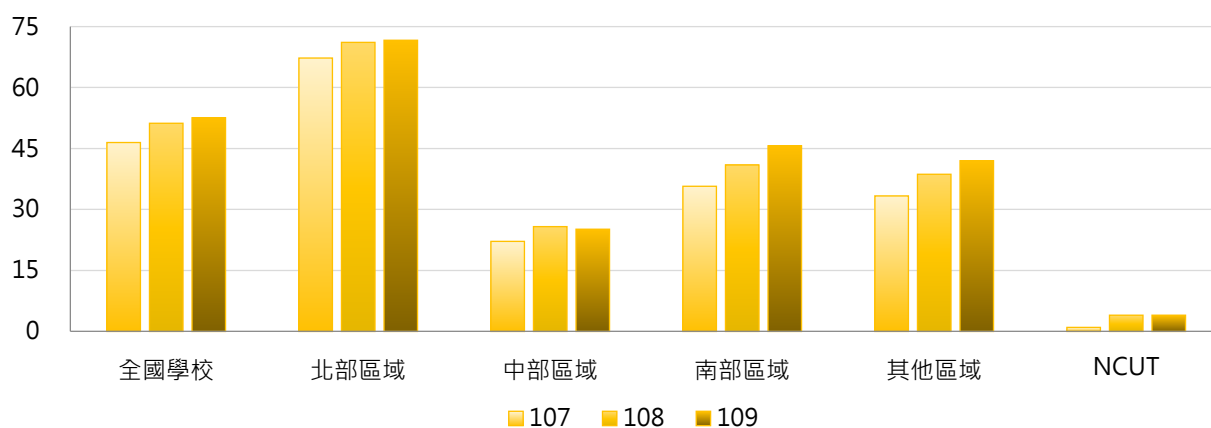


| 學年度 | 全國學校 | 公立大學 | 私立大學 | 公立技專 | 私立技專 | NCUT |
|-----|------|------|------|------|------|------|
| 107 | 46 | 71 | 25 | 73 | 10 | 1 |
| 108 | 51 | 80 | 28 | 73 | 13 | 4 |
| 109 | 53 | 82 | 28 | 78 | 11 | 4 |



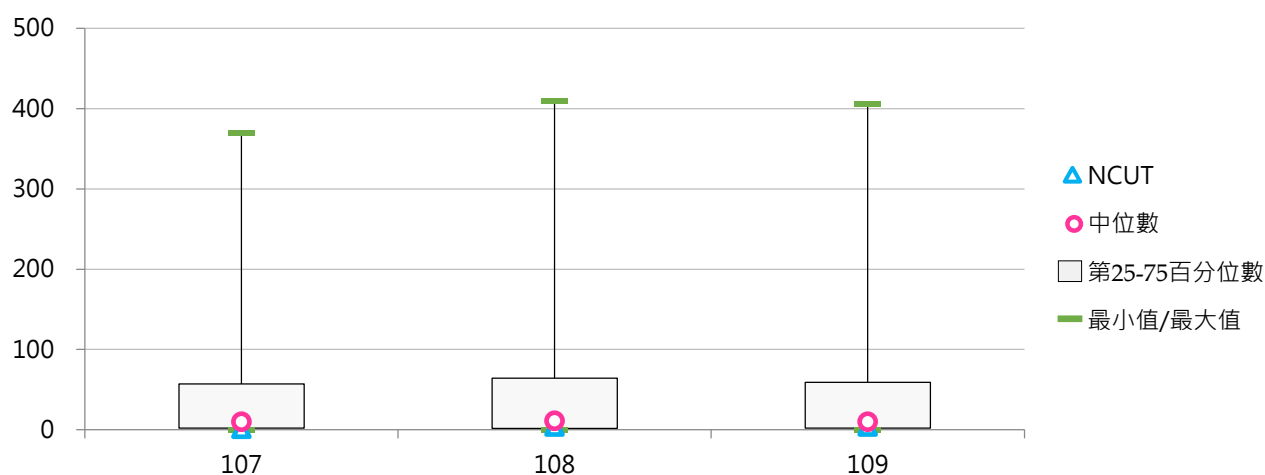
3. 107 ~ 109學年度博士班外國學位生人數 - 不同區域學校

| 學年度 | 全國學校 | 北部區域 | 中部區域 | 南部區域 | 其他區域 | NCUT |
|-----|------|------|------|------|------|------|
| 107 | 46 | 67 | 22 | 36 | 33 | 1 |
| 108 | 51 | 71 | 26 | 41 | 39 | 4 |
| 109 | 53 | 72 | 25 | 46 | 42 | 4 |



4. 107 ~ 109學年度博士班外國學位生人數 - 排序百分位數

| 學年度 | 最小值 | 第25百分位數 | 中位數 | 第75百分位數 | 最大值 | NCUT |
|-----|-----|---------|-----|---------|-----|------|
| 107 | 0 | 2 | 10 | 57 | 369 | 1 |
| 108 | 0 | 2 | 11 | 65 | 409 | 4 |
| 109 | 0 | 2 | 10 | 59 | 406 | 4 |



(六) 博士班外國學位生占比

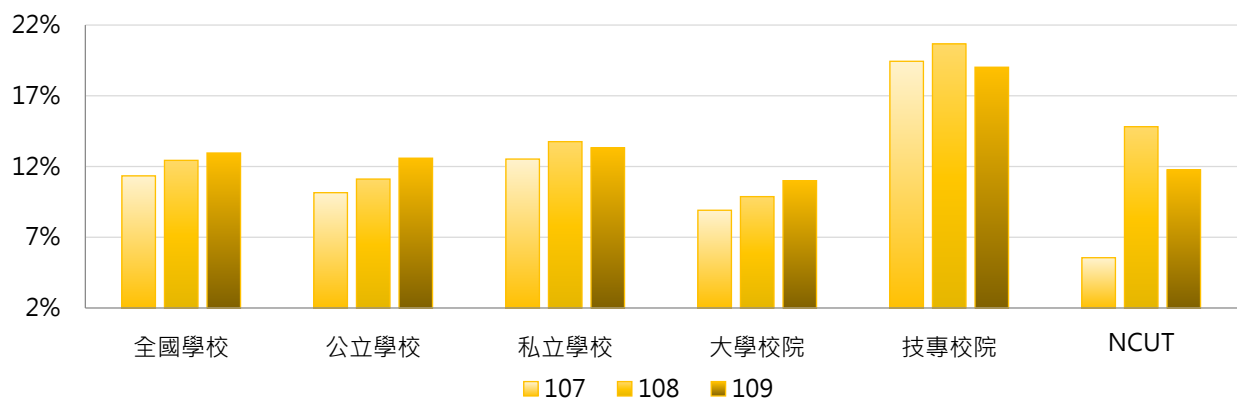
< 博士班外國學位生人數 / 博士班在學學生數 >

1. 109學年度各類型學校【博士班外國學位生占比】最高前三校

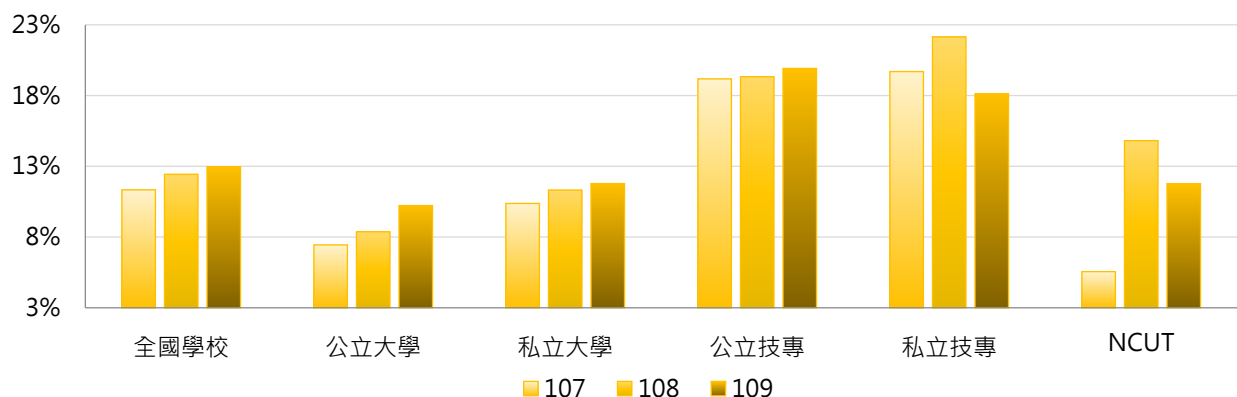
| 公立大學 | | 私立大學 | | 公立技專 | | 私立技專 | |
|--------|--------|------|--------|-------|--------|-------|--------|
| NTUPES | 57.14% | NHU | 49.12% | NPUST | 40.24% | MCUT | 68.18% |
| NCU | 33.46% | TMU | 40.85% | NTUST | 37.75% | STUST | 58.76% |
| NDHU | 24.76% | ASIA | 27.98% | NFU | 22.92% | CYUT | 29.91% |

2. 107~109學年度博士班外國學位生占比 - 不同類型學校

| 學年度 | 全國學校 | 公立學校 | 私立學校 | 大學校院 | 技專校院 | NCUT |
|-----|--------|--------|--------|--------|--------|--------|
| 107 | 11.34% | 10.15% | 12.53% | 8.91% | 19.44% | 5.56% |
| 108 | 12.44% | 11.11% | 13.76% | 9.87% | 20.66% | 14.81% |
| 109 | 12.96% | 12.59% | 13.32% | 11.00% | 19.02% | 11.76% |

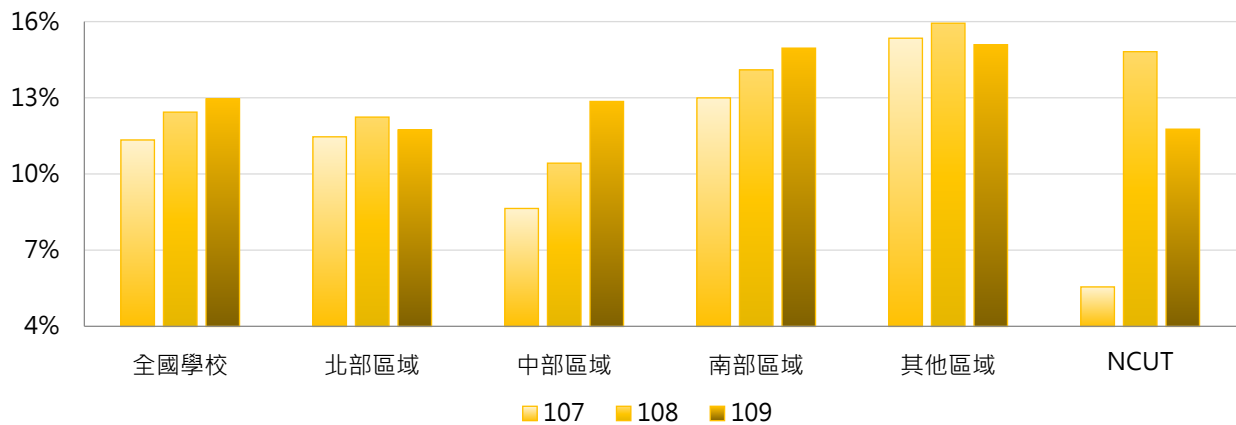


| 學年度 | 全國學校 | 公立大學 | 私立大學 | 公立技專 | 私立技專 | NCUT |
|-----|--------|--------|--------|--------|--------|--------|
| 107 | 11.34% | 7.44% | 10.38% | 19.18% | 19.70% | 5.56% |
| 108 | 12.44% | 8.37% | 11.32% | 19.34% | 22.14% | 14.81% |
| 109 | 12.96% | 10.22% | 11.78% | 19.92% | 18.12% | 11.76% |



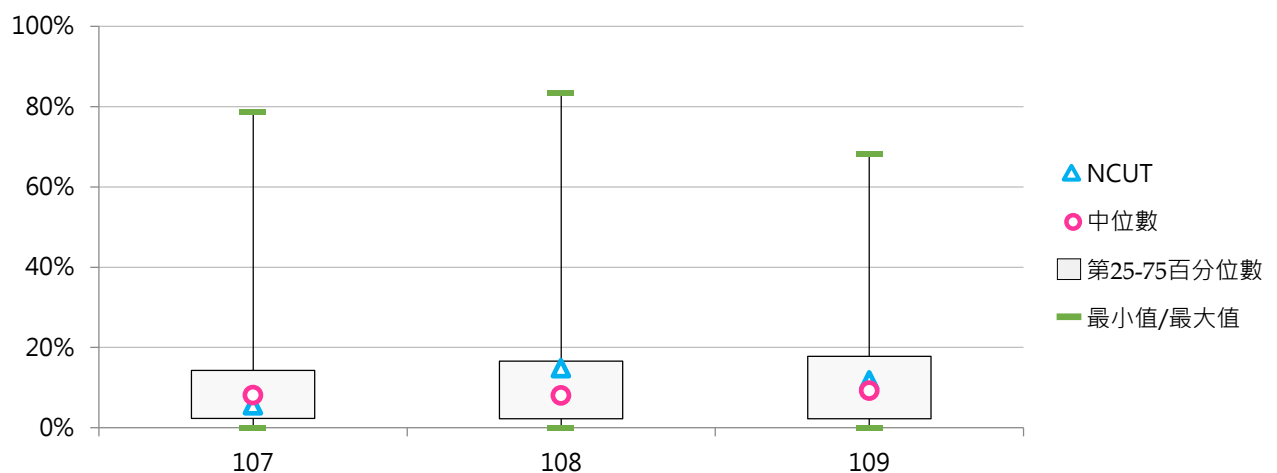
3. 107 ~ 109學年度博士班外國學位生占比 - 不同區域學校

| 學年度 | 全國學校 | 北部區域 | 中部區域 | 南部區域 | 其他區域 | NCUT |
|-----|--------|--------|--------|--------|--------|--------|
| 107 | 11.34% | 11.46% | 8.64% | 13.00% | 15.35% | 5.56% |
| 108 | 12.44% | 12.24% | 10.43% | 14.10% | 15.93% | 14.81% |
| 109 | 12.96% | 11.73% | 12.86% | 14.95% | 15.09% | 11.76% |



4. 107 ~ 109學年度博士班外國學位生占比 - 排序百分位數

| 學年度 | 最小值 | 第25百分位數 | 中位數 | 第75百分位數 | 最大值 | NCUT |
|-----|-------|---------|-------|---------|--------|--------|
| 107 | 0.00% | 2.34% | 8.12% | 14.32% | 78.57% | 5.56% |
| 108 | 0.00% | 2.30% | 8.01% | 16.64% | 83.33% | 14.81% |
| 109 | 0.00% | 2.23% | 9.25% | 17.77% | 68.18% | 11.76% |



(七) 五專外國學位生人數

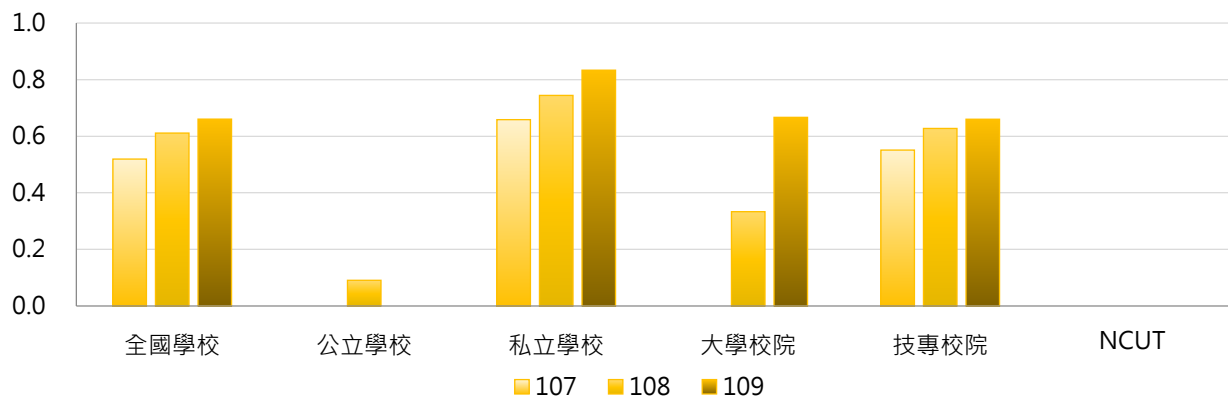
< 五專外籍生及雙聯學制之外國學生數，不含境外專班之外國學生 >

1. 109學年度各類型學校【五專外國學位生人數】最高前三校

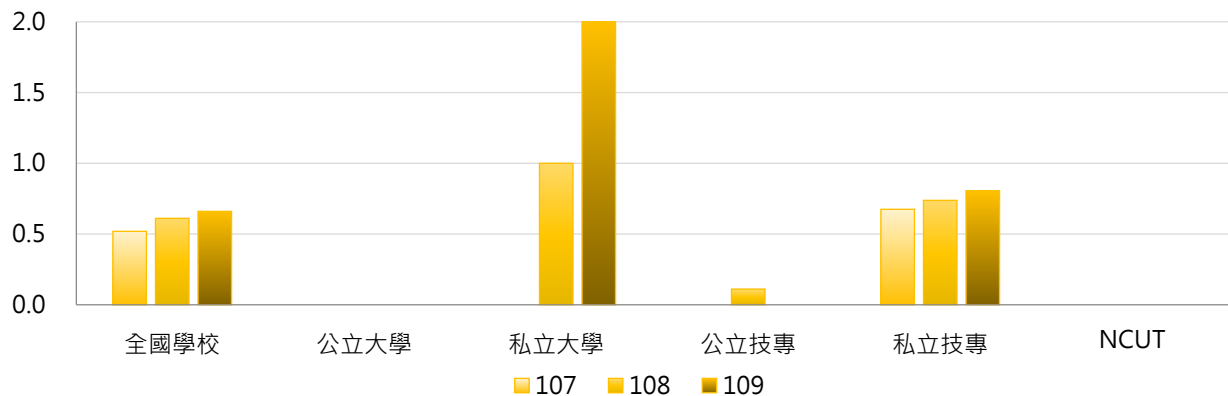
| 公立大學 | | 私立大學 | | 公立技專 | | 私立技專 | |
|------|----|------|----|------|----|--------|----|
| -- | -- | UKN | 2 | -- | -- | TCUST | 13 |
| -- | -- | -- | -- | -- | -- | FOTECH | 6 |
| -- | -- | -- | -- | -- | -- | WZU | 3 |

2. 107~109學年度五專外國學位生人數 - 不同類型學校

| 學年度 | 全國學校 | 公立學校 | 私立學校 | 大學校院 | 技專校院 | NCUT |
|-----|-------|-------|-------|-------|-------|------|
| 107 | 0.519 | 0.000 | 0.659 | 0.000 | 0.551 | -- |
| 108 | 0.611 | 0.091 | 0.744 | 0.333 | 0.627 | -- |
| 109 | 0.660 | 0.000 | 0.833 | 0.667 | 0.660 | -- |

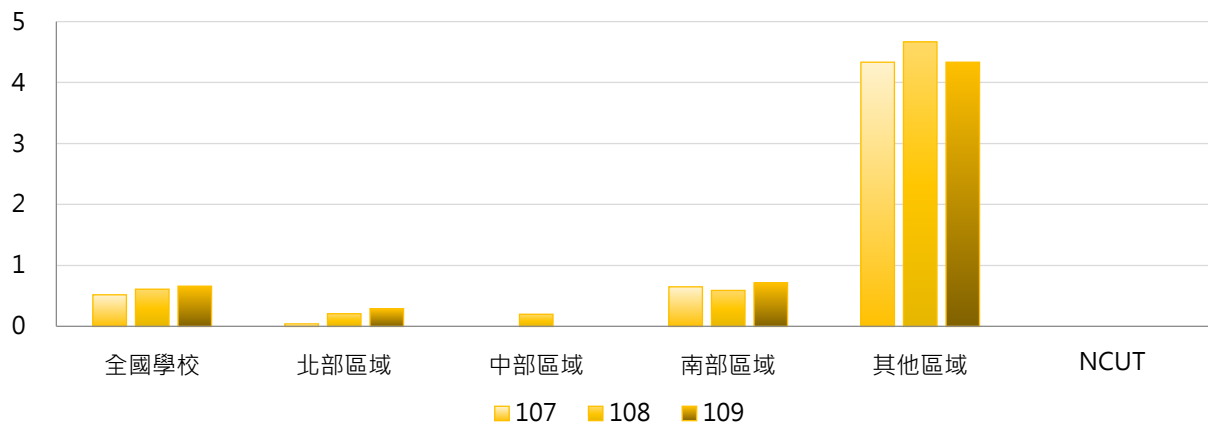


| 學年度 | 全國學校 | 公立大學 | 私立大學 | 公立技專 | 私立技專 | NCUT |
|-----|-------|-------|-------|-------|-------|------|
| 107 | 0.519 | 0.000 | 0.000 | 0.000 | 0.675 | -- |
| 108 | 0.611 | 0.000 | 1.000 | 0.111 | 0.738 | -- |
| 109 | 0.660 | 0.000 | 2.000 | 0.000 | 0.805 | -- |



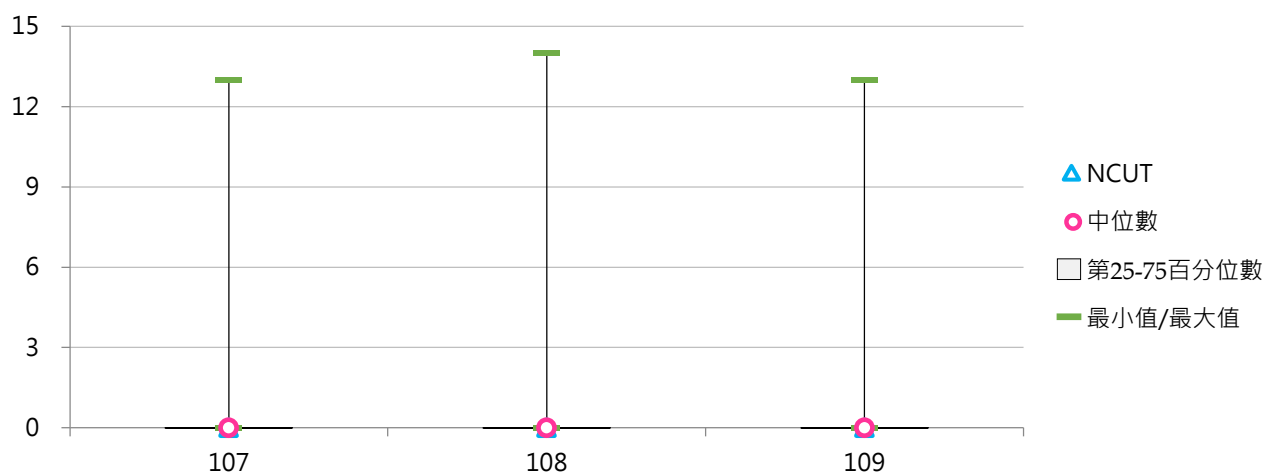
3. 107 ~ 109學年度五專外國學位生人數 - 不同區域學校

| 學年度 | 全國學校 | 北部區域 | 中部區域 | 南部區域 | 其他區域 | NCUT |
|-----|-------|-------|-------|-------|-------|------|
| 107 | 0.519 | 0.042 | 0.000 | 0.650 | 4.333 | -- |
| 108 | 0.611 | 0.208 | 0.200 | 0.591 | 4.667 | -- |
| 109 | 0.660 | 0.292 | 0.000 | 0.714 | 4.333 | -- |



4. 107 ~ 109學年度五專外國學位生人數 - 排序百分位數

| 學年度 | 最小值 | 第25百分位數 | 中位數 | 第75百分位數 | 最大值 | NCUT |
|-----|-----|---------|-----|---------|-----|------|
| 107 | 0 | 0 | 0 | 0 | 13 | -- |
| 108 | 0 | 0 | 0 | 0 | 14 | -- |
| 109 | 0 | 0 | 0 | 0 | 13 | -- |



(八) 五專外國學位生占比

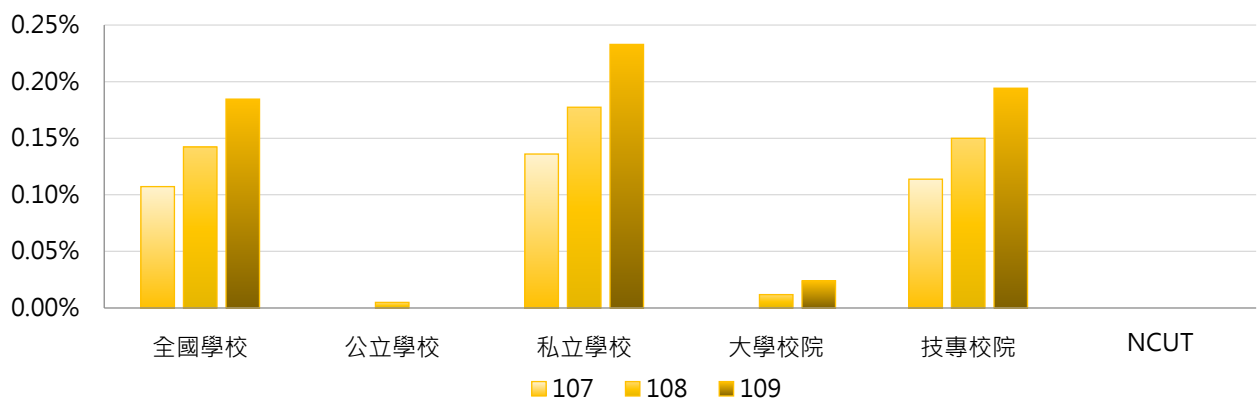
< 五專外國學位生人數 / 五專在學學生數 >

1. 109學年度各類型學校【五專外國學位生占比】最高前三校

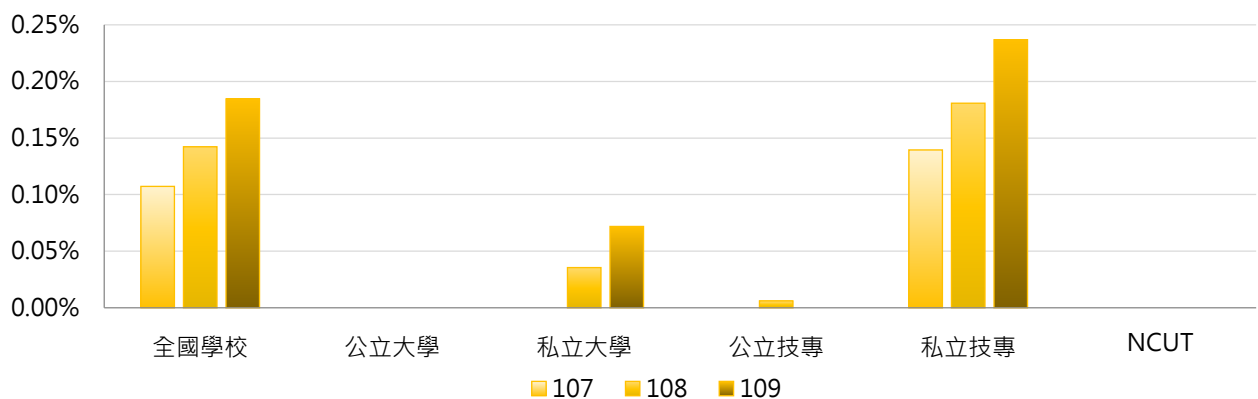
| 公立大學 | | 私立大學 | | 公立技專 | | 私立技專 | |
|------|----|------|-------|------|----|--------|-------|
| -- | -- | UKN | 0.07% | -- | -- | FOTECH | 7.50% |
| -- | -- | -- | -- | -- | -- | TCUST | 0.95% |
| -- | -- | -- | -- | -- | -- | SJU | 0.40% |

2. 107~109學年度五專外國學位生占比 - 不同類型學校

| 學年度 | 全國學校 | 公立學校 | 私立學校 | 大學校院 | 技專校院 | NCUT |
|-----|-------|-------|-------|-------|-------|------|
| 107 | 0.11% | 0.00% | 0.14% | 0.00% | 0.11% | -- |
| 108 | 0.14% | 0.00% | 0.18% | 0.01% | 0.15% | -- |
| 109 | 0.18% | 0.00% | 0.23% | 0.02% | 0.19% | -- |



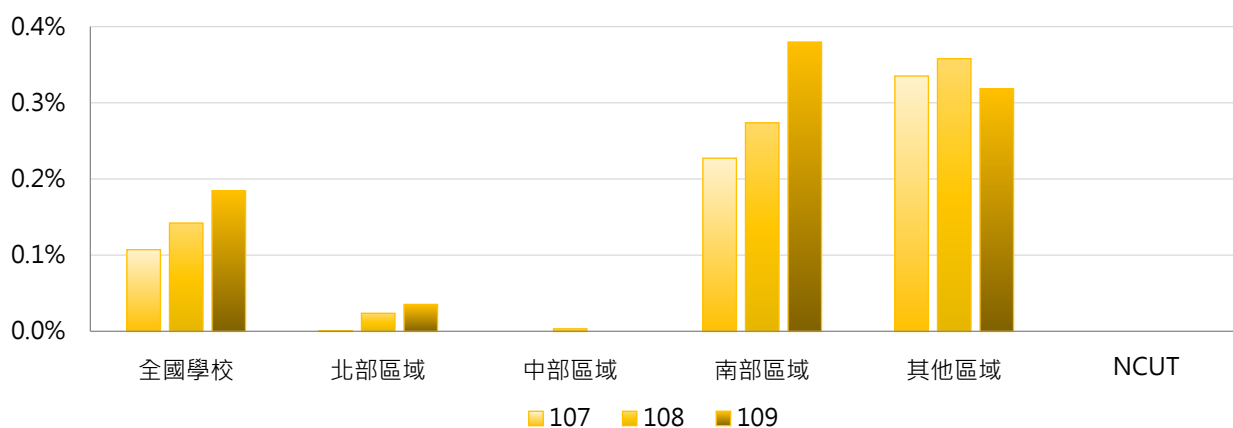
| 學年度 | 全國學校 | 公立大學 | 私立大學 | 公立技專 | 私立技專 | NCUT |
|-----|-------|-------|-------|-------|-------|------|
| 107 | 0.11% | 0.00% | 0.00% | 0.00% | 0.14% | -- |
| 108 | 0.14% | 0.00% | 0.04% | 0.01% | 0.18% | -- |
| 109 | 0.18% | 0.00% | 0.07% | 0.00% | 0.24% | -- |





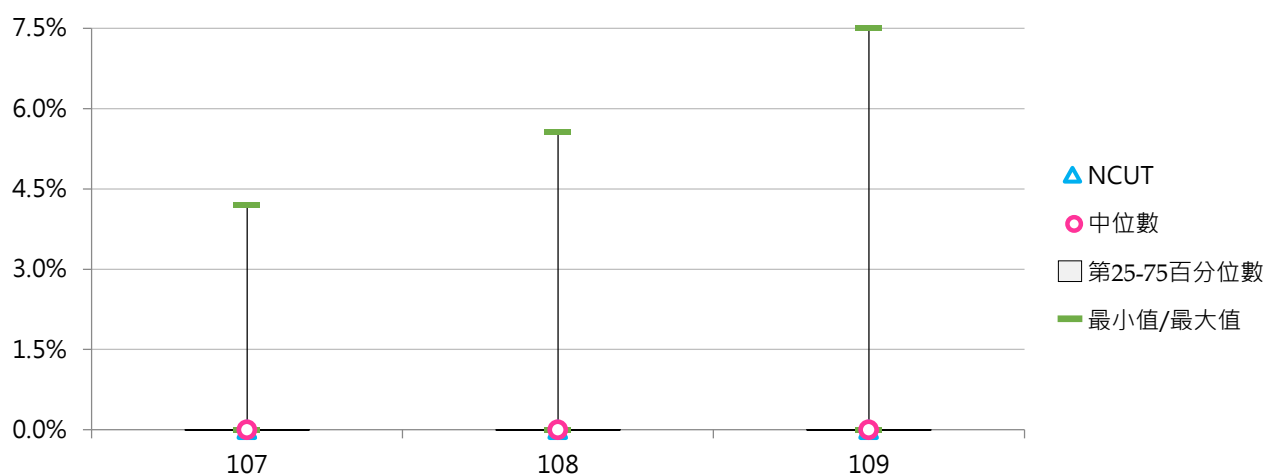
3. 107 ~ 109學年度五專外國學位生占比 - 不同區域學校

| 學年度 | 全國學校 | 北部區域 | 中部區域 | 南部區域 | 其他區域 | NCUT |
|-----|-------|-------|-------|-------|-------|------|
| 107 | 0.11% | 0.00% | 0.00% | 0.23% | 0.34% | -- |
| 108 | 0.14% | 0.02% | 0.00% | 0.27% | 0.36% | -- |
| 109 | 0.18% | 0.04% | 0.00% | 0.38% | 0.32% | -- |



4. 107 ~ 109學年度五專外國學位生占比 - 排序百分位數

| 學年度 | 最小值 | 第25百分位數 | 中位數 | 第75百分位數 | 最大值 | NCUT |
|-----|-------|---------|-------|---------|-------|------|
| 107 | 0.00% | 0.00% | 0.00% | 0.00% | 4.21% | -- |
| 108 | 0.00% | 0.00% | 0.00% | 0.00% | 5.56% | -- |
| 109 | 0.00% | 0.00% | 0.00% | 0.00% | 7.50% | -- |



參

僑生學位生

統計說明



【統計對象】

全國151所公私立大專校院，包含教育大學，但不包括宗教研修學院、空中大學及軍警校院。其中國立交通大學、國立陽明大學於110年2月1日合併成為國立陽明交通大學，其數據係以二校整併統計整理。

【區域劃分】

北部區域：基隆市、臺北市、新北市、桃園市、新竹市、新竹縣、宜蘭縣
中部區域：苗栗縣、臺中市、彰化縣、南投縣、雲林縣
南部區域：嘉義市、嘉義縣、臺南市、高雄市、屏東縣、澎湖縣
其他區域：花蓮縣、臺東縣、金門縣、連江縣

【僑生學位生】

係指符合「僑生回國就學及輔導辦法」或依國內一般升學管道入學，並具正式學籍之僑生數，不包括國立臺灣師範大學僑生先修部人數。

【日間學制】

包括二專(日間)、五專、學士班(日間)、碩士班(日間)、博士班等學制班別；其中學士班(日間)包含大學四年制(或四技)、大學二年制(或二技)及學士後第二專長學位學程。

【資料來源】

110年7月31日整理自教育部大專校院校務資訊公開平臺；資料由【教育部統計處】提供，以每年10月15日為統計基準日。

一、日間學制僑生學位生

(一) 日間學制僑生學位生人數

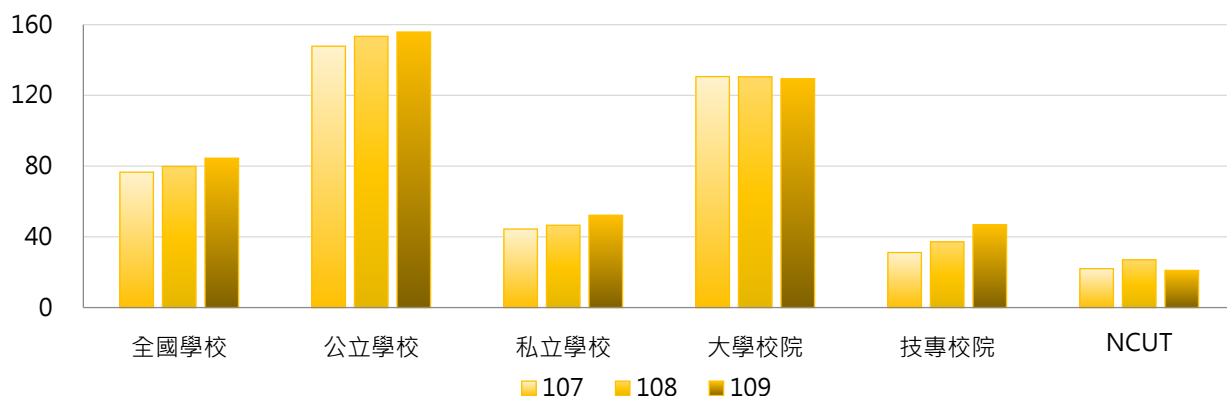
< 具正式學籍之僑生數，不包括國立臺灣師範大學僑生先修部人數 >

1. 109學年度各類型學校【日間學制僑生學位生人數】最高前三校

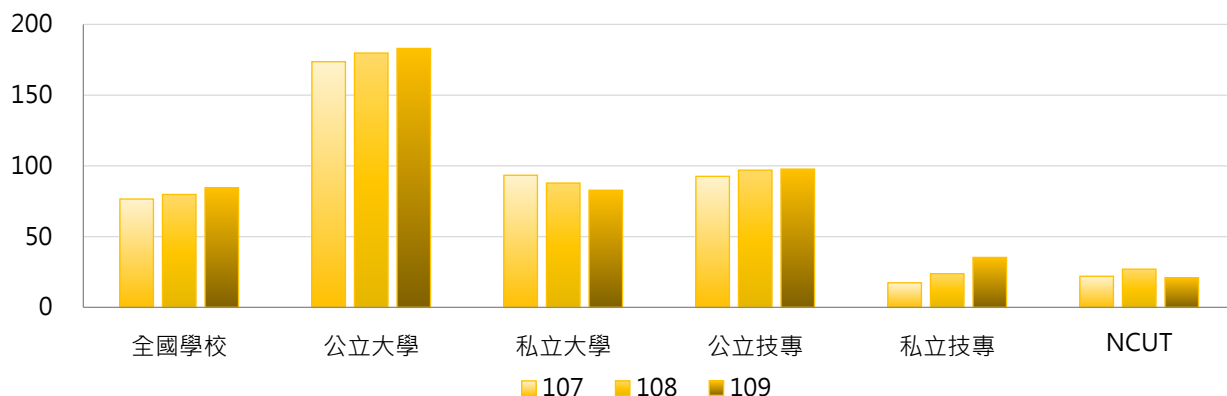
| 公立大學 | | 私立大學 | | 公立技專 | | 私立技專 | |
|------|-------|------|-----|---------|-----|------|-----|
| NTU | 1,055 | MCU | 287 | NTUST | 287 | CSU | 419 |
| NCKU | 522 | TKU | 272 | NTUT | 246 | LHU | 212 |
| NTNU | 423 | CMU | 193 | YUNTECH | 157 | TNU | 200 |

2. 107 ~ 109學年度日間學制僑生學位生人數 - 不同類型學校

| 學年度 | 全國學校 | 公立學校 | 私立學校 | 大學校院 | 技專校院 | NCUT |
|-----|------|------|------|------|------|------|
| 107 | 77 | 148 | 44 | 131 | 31 | 22 |
| 108 | 80 | 153 | 47 | 130 | 37 | 27 |
| 109 | 84 | 156 | 52 | 129 | 47 | 21 |

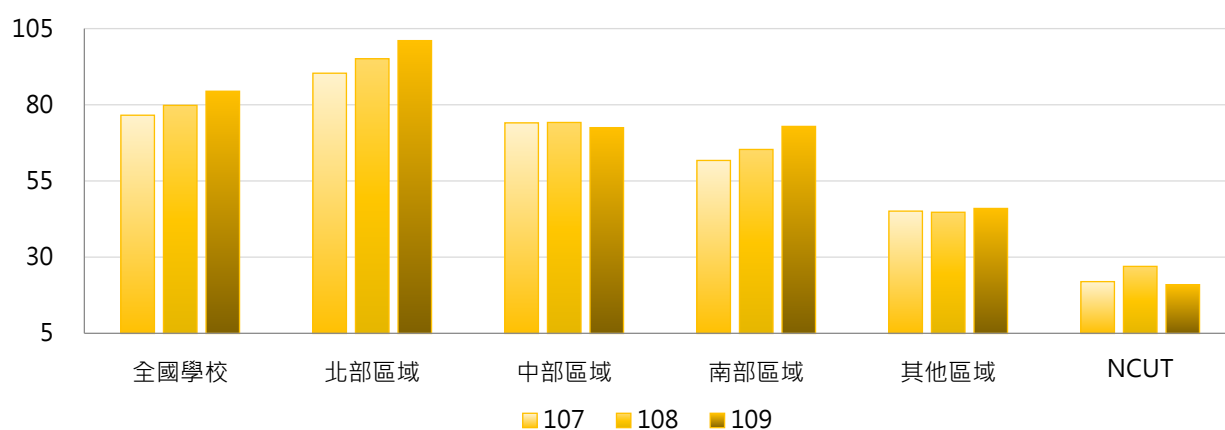


| 學年度 | 全國學校 | 公立大學 | 私立大學 | 公立技專 | 私立技專 | NCUT |
|-----|------|------|------|------|------|------|
| 107 | 77 | 174 | 93 | 93 | 17 | 22 |
| 108 | 80 | 180 | 88 | 97 | 24 | 27 |
| 109 | 84 | 183 | 83 | 98 | 35 | 21 |



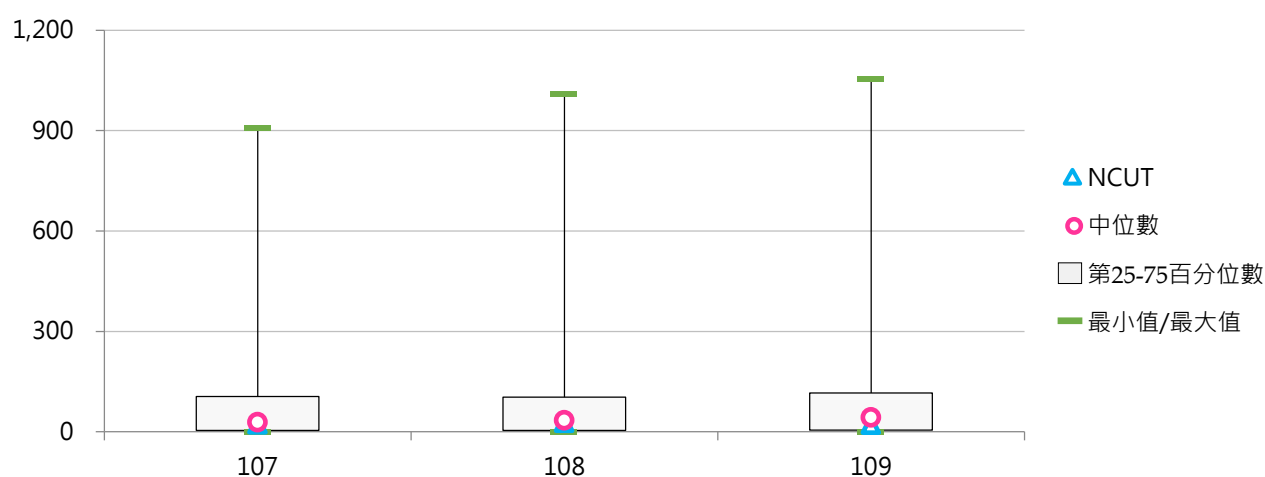
3. 107 ~ 109學年度日間學制僑生學位生人數 - 不同區域學校

| 學年度 | 全國學校 | 北部區域 | 中部區域 | 南部區域 | 其他區域 | NCUT |
|-----|------|------|------|------|------|------|
| 107 | 77 | 90 | 74 | 62 | 45 | 22 |
| 108 | 80 | 95 | 74 | 65 | 45 | 27 |
| 109 | 84 | 101 | 73 | 73 | 46 | 21 |



4. 107 ~ 109學年度日間學制僑生學位生人數 - 排序百分位數

| 學年度 | 最小值 | 第25百分位數 | 中位數 | 第75百分位數 | 最大值 | NCUT |
|-----|-----|---------|-----|---------|-------|------|
| 107 | 0 | 5 | 29 | 106 | 908 | 22 |
| 108 | 0 | 5 | 34 | 104 | 1,009 | 27 |
| 109 | 0 | 5 | 43 | 117 | 1,055 | 21 |



(二) 日間學制僑生學位生占比

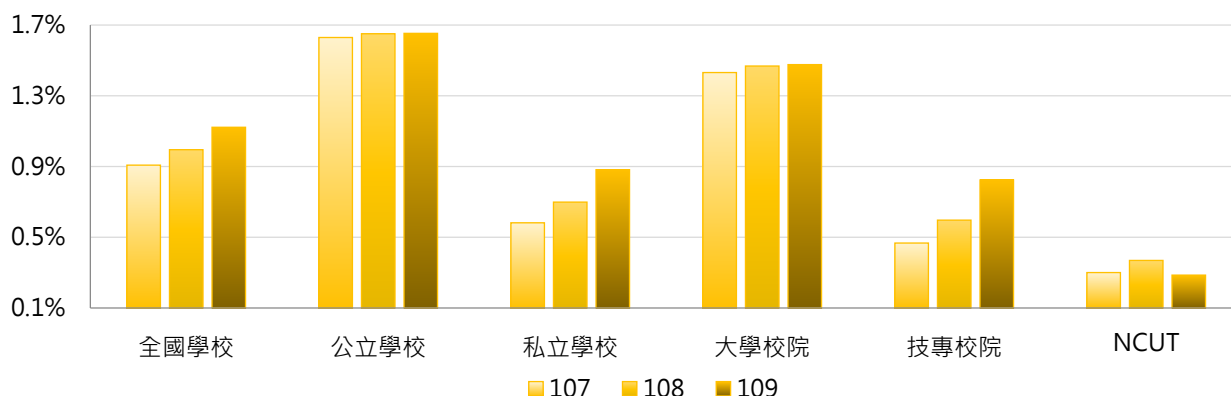
< 日間學制僑生學位生人數 / 日間學制(學士班(日間)、碩士班(日間)、博士班、五專、二專(日間))在學學生數 >

1. 109學年度各類型學校【日間學制僑生學位生占比】最高前三校

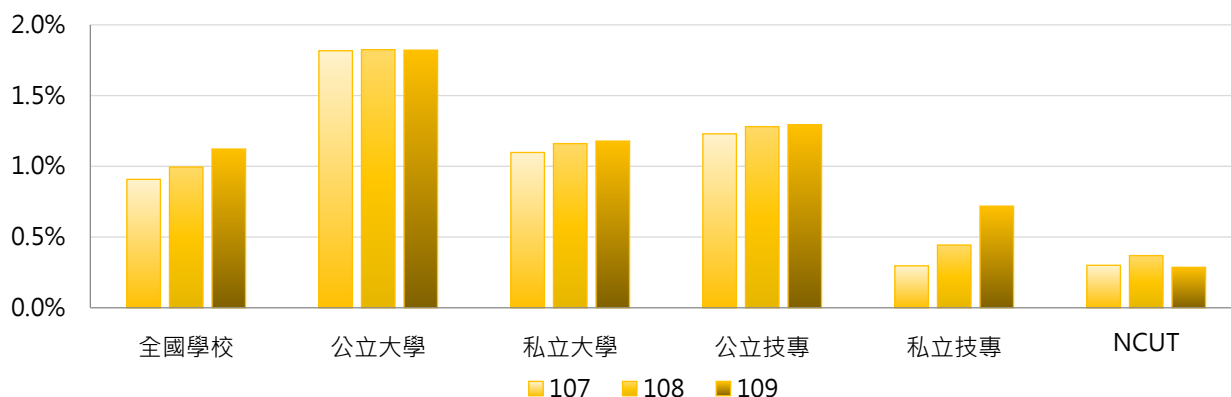
| 公立大學 | | 私立大學 | | 公立技專 | | 私立技專 | |
|------|-------|------|-------|-------|-------|------|-------|
| NCNU | 5.02% | TSU | 7.41% | NKUHT | 3.93% | WFU | 4.68% |
| NTOU | 4.09% | MDU | 3.21% | NTUB | 2.98% | CSU | 4.62% |
| NTU | 3.42% | TMU | 3.08% | NTUST | 2.77% | TNU | 4.43% |

2. 107~109學年度日間學制僑生學位生占比 - 不同類型學校

| 學年度 | 全國學校 | 公立學校 | 私立學校 | 大學校院 | 技專校院 | NCUT |
|-----|-------|-------|-------|-------|-------|-------|
| 107 | 0.91% | 1.63% | 0.58% | 1.43% | 0.47% | 0.30% |
| 108 | 1.00% | 1.65% | 0.70% | 1.47% | 0.60% | 0.37% |
| 109 | 1.12% | 1.65% | 0.88% | 1.48% | 0.82% | 0.29% |

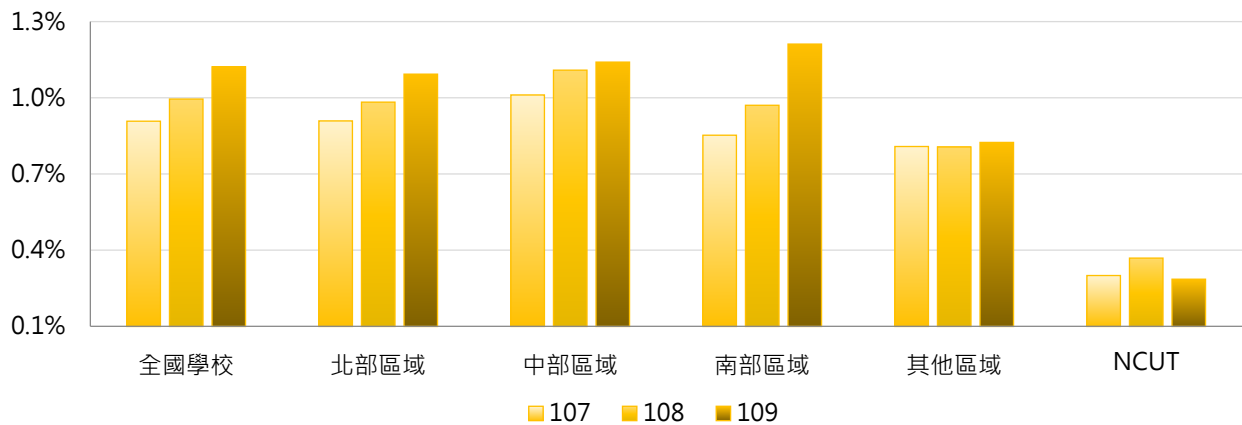


| 學年度 | 全國學校 | 公立大學 | 私立大學 | 公立技專 | 私立技專 | NCUT |
|-----|-------|-------|-------|-------|-------|-------|
| 107 | 0.91% | 1.82% | 1.10% | 1.23% | 0.30% | 0.30% |
| 108 | 1.00% | 1.82% | 1.16% | 1.28% | 0.44% | 0.37% |
| 109 | 1.12% | 1.82% | 1.18% | 1.29% | 0.72% | 0.29% |



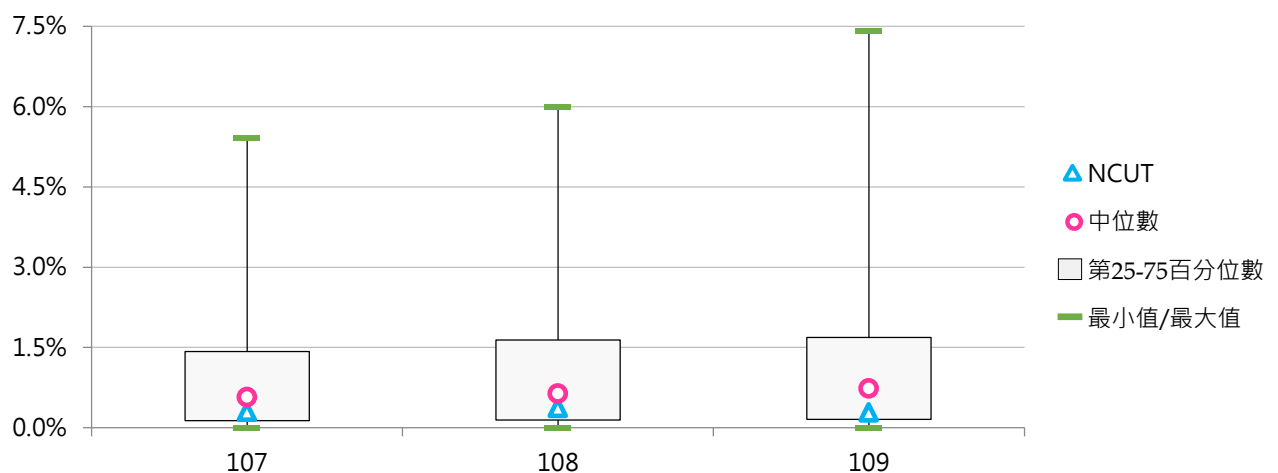
3. 107 ~ 109學年度日間學制僑生學位生占比 - 不同區域學校

| 學年度 | 全國學校 | 北部區域 | 中部區域 | 南部區域 | 其他區域 | NCUT |
|-----|-------|-------|-------|-------|-------|-------|
| 107 | 0.91% | 0.91% | 1.01% | 0.85% | 0.81% | 0.30% |
| 108 | 1.00% | 0.98% | 1.11% | 0.97% | 0.81% | 0.37% |
| 109 | 1.12% | 1.09% | 1.14% | 1.21% | 0.82% | 0.29% |



4. 107 ~ 109學年度日間學制僑生學位生占比 - 排序百分位數

| 學年度 | 最小值 | 第25百分位數 | 中位數 | 第75百分位數 | 最大值 | NCUT |
|-----|-------|---------|-------|---------|-------|-------|
| 107 | 0.00% | 0.14% | 0.57% | 1.43% | 5.41% | 0.30% |
| 108 | 0.00% | 0.15% | 0.64% | 1.64% | 5.99% | 0.37% |
| 109 | 0.00% | 0.16% | 0.73% | 1.69% | 7.41% | 0.29% |



二、各學制僑生學位生

(一) 學士班(日間)僑生學位生人數

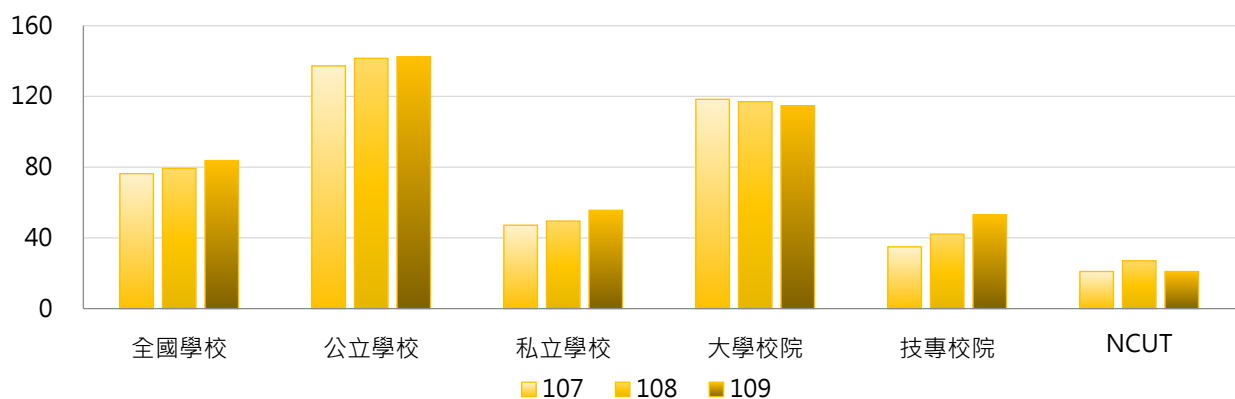
< 學士班(日間)具正式學籍之僑生數，不包括國立臺灣師範大學僑生先修部人數 >

1. 109學年度各類型學校【學士班(日間)僑生學位生人數】最高前三校

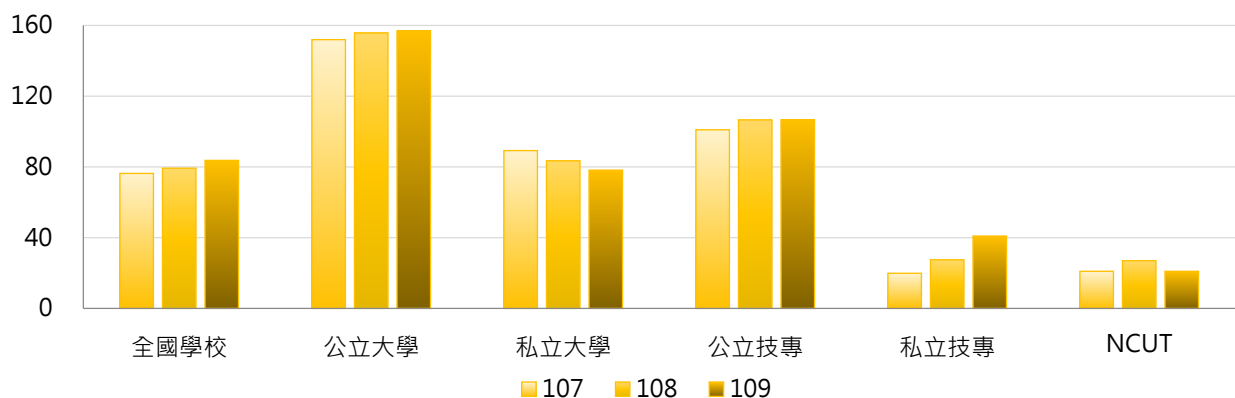
| 公立大學 | | 私立大學 | | 公立技專 | | 私立技專 | |
|------|-----|------|-----|---------|-----|------|-----|
| NTU | 858 | MCU | 278 | NTUST | 264 | CSU | 419 |
| NCKU | 450 | TKU | 259 | NTUT | 235 | LHU | 212 |
| NCCU | 351 | CMU | 187 | YUNTECH | 157 | TNU | 199 |
| NTNU | 351 | | | | | | |

2. 107~109學年度學士班(日間)僑生學位生人數 - 不同類型學校

| 學年度 | 全國學校 | 公立學校 | 私立學校 | 大專校院 | 技專校院 | NCUT |
|-----|------|------|------|------|------|------|
| 107 | 76 | 137 | 47 | 118 | 35 | 21 |
| 108 | 79 | 142 | 50 | 117 | 42 | 27 |
| 109 | 84 | 142 | 56 | 115 | 53 | 21 |

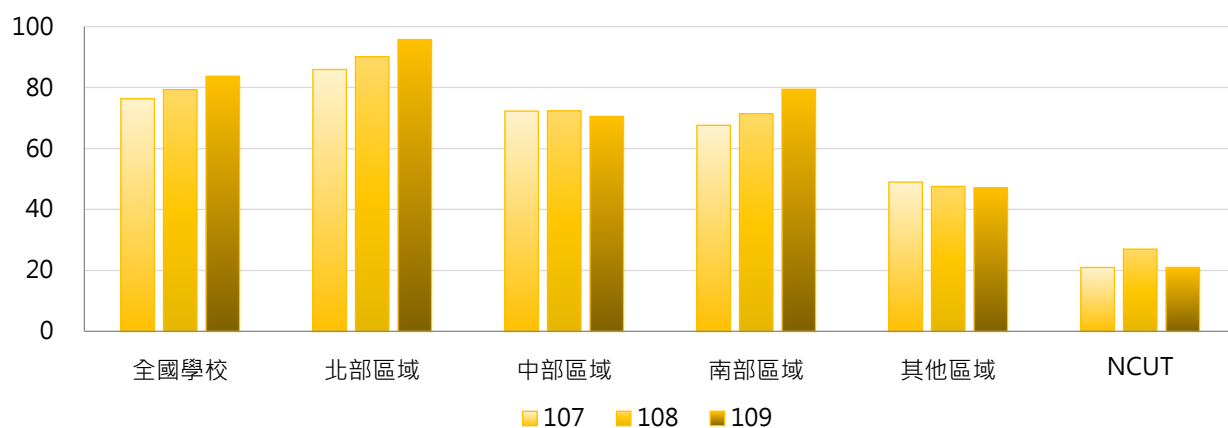


| 學年度 | 全國學校 | 公立大學 | 私立大學 | 公立技專 | 私立技專 | NCUT |
|-----|------|------|------|------|------|------|
| 107 | 76 | 152 | 89 | 101 | 20 | 21 |
| 108 | 79 | 156 | 83 | 107 | 27 | 27 |
| 109 | 84 | 157 | 78 | 107 | 41 | 21 |



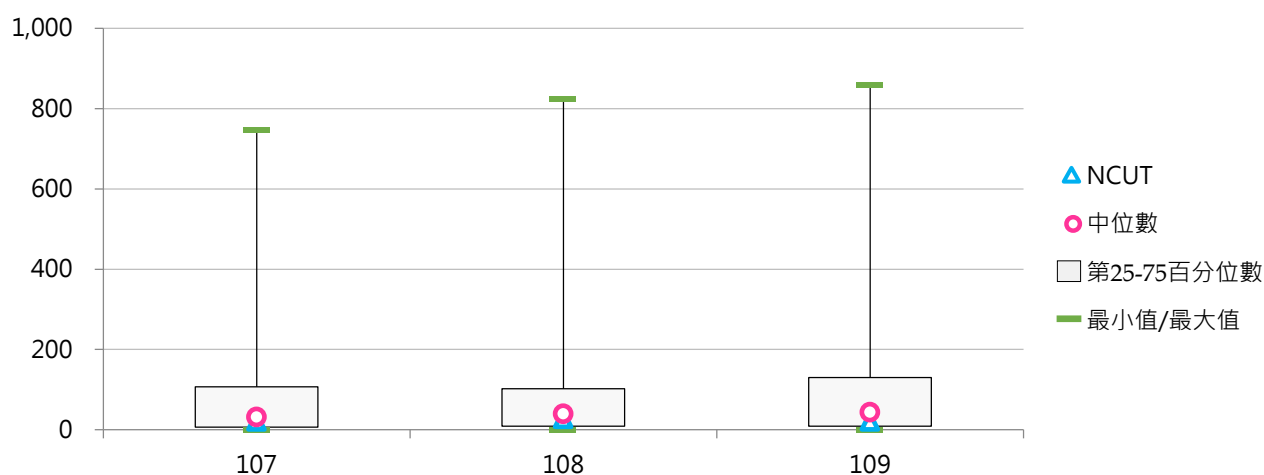
3. 107 ~ 109學年度學士班(日間)僑生學位生人數 - 不同區域學校

| 學年度 | 全國學校 | 北部區域 | 中部區域 | 南部區域 | 其他區域 | NCUT |
|-----|------|------|------|------|------|------|
| 107 | 76 | 86 | 72 | 68 | 49 | 21 |
| 108 | 79 | 90 | 72 | 71 | 48 | 27 |
| 109 | 84 | 96 | 71 | 79 | 47 | 21 |



4. 107 ~ 109學年度學士班(日間)僑生學位生人數 - 排序百分位數

| 學年度 | 最小值 | 第25百分位數 | 中位數 | 第75百分位數 | 最大值 | NCUT |
|-----|-----|---------|-----|---------|-----|------|
| 107 | 0 | 7 | 32 | 107 | 746 | 21 |
| 108 | 0 | 9 | 40 | 102 | 825 | 27 |
| 109 | 0 | 10 | 44 | 130 | 858 | 21 |



(二) 學士班(日間)僑生學位生占比

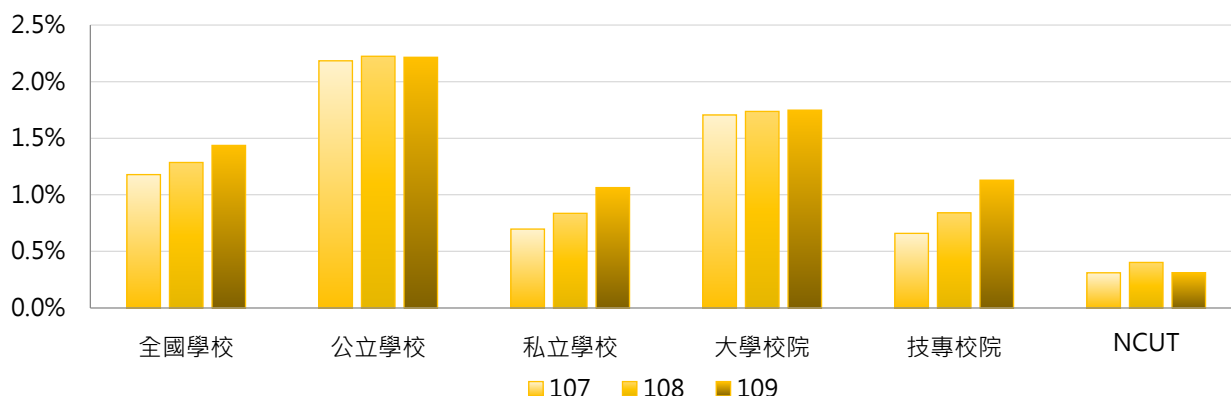
< 學士班(日間)僑生學位生人數 / 學士班(日間)在學學生數 >

1. 109學年度各類型學校【學士班(日間)僑生學位生占比】最高前三校

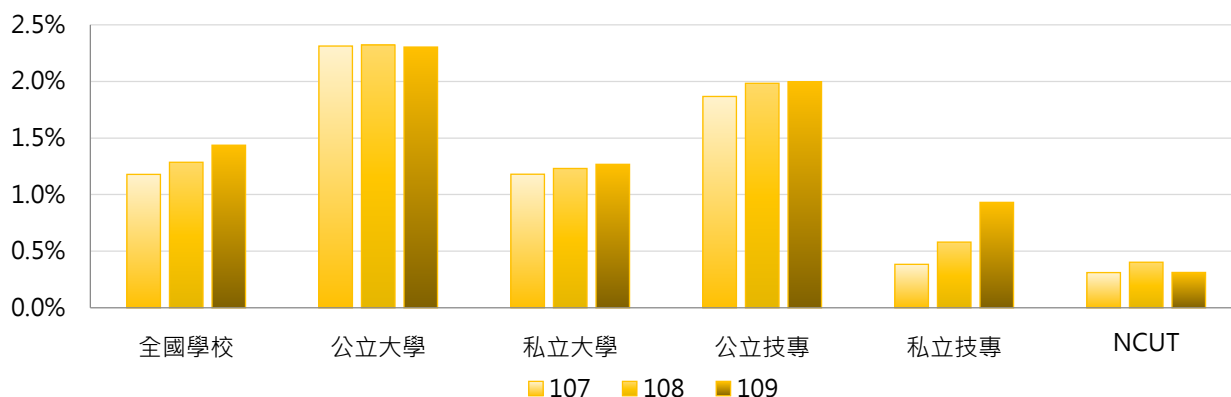
| 公立大學 | | 私立大學 | | 公立技專 | | 私立技專 | |
|------|-------|------|-------|-------|-------|------|-------|
| NCNU | 5.88% | TSU | 7.70% | NTUST | 4.61% | CSU | 4.93% |
| NTU | 5.12% | TMU | 3.71% | NTUB | 4.56% | WFU | 4.75% |
| NTOU | 4.96% | MDU | 3.36% | NKUHT | 4.43% | TNU | 4.53% |

2. 107~109學年度學士班(日間)僑生學位生占比 - 不同類型學校

| 學年度 | 全國學校 | 公立學校 | 私立學校 | 大學校院 | 技專校院 | NCUT |
|-----|-------|-------|-------|-------|-------|-------|
| 107 | 1.18% | 2.18% | 0.70% | 1.71% | 0.66% | 0.31% |
| 108 | 1.29% | 2.22% | 0.84% | 1.74% | 0.84% | 0.40% |
| 109 | 1.44% | 2.21% | 1.06% | 1.75% | 1.13% | 0.31% |

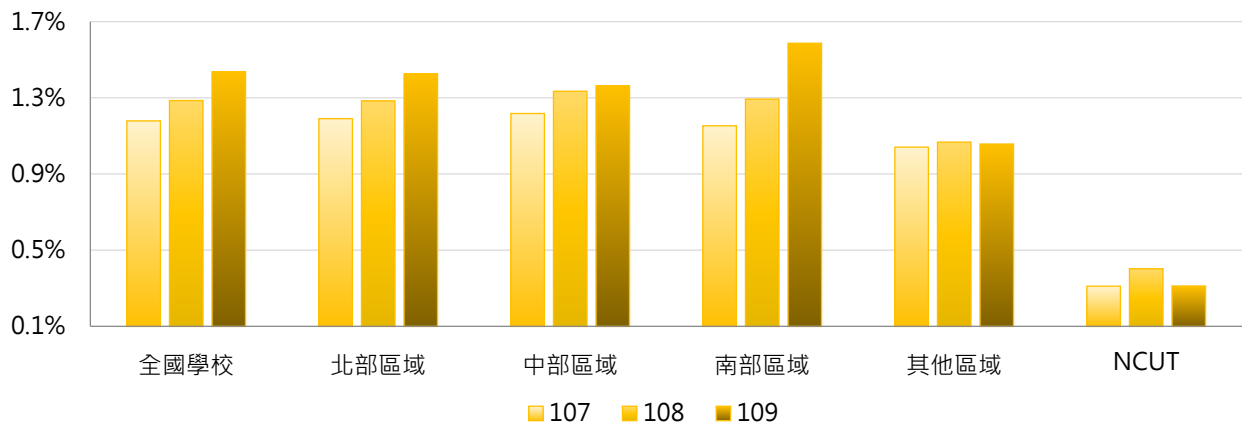


| 學年度 | 全國學校 | 公立大學 | 私立大學 | 公立技專 | 私立技專 | NCUT |
|-----|-------|-------|-------|-------|-------|-------|
| 107 | 1.18% | 2.31% | 1.18% | 1.87% | 0.38% | 0.31% |
| 108 | 1.29% | 2.32% | 1.23% | 1.98% | 0.58% | 0.40% |
| 109 | 1.44% | 2.30% | 1.27% | 2.00% | 0.93% | 0.31% |



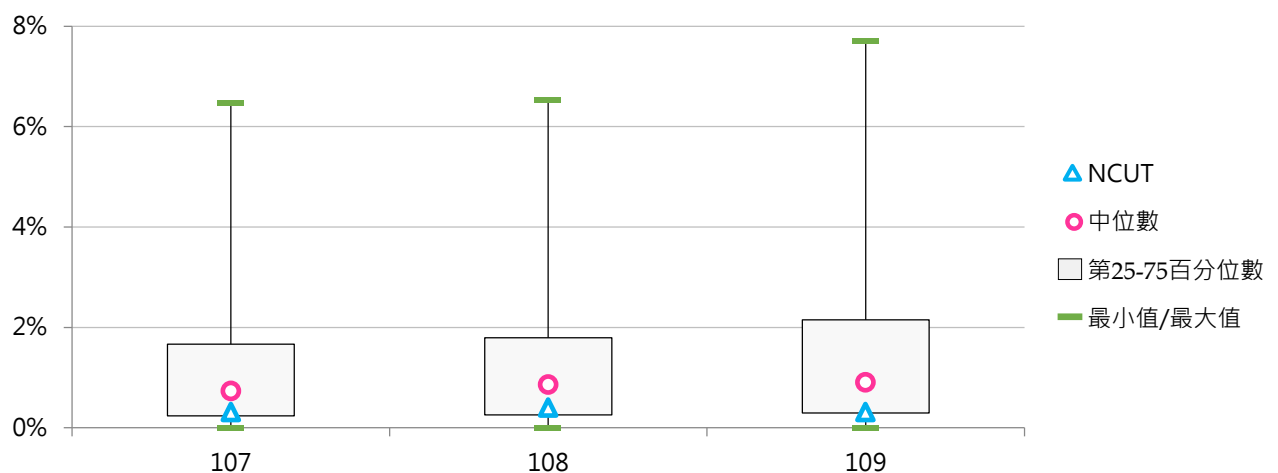
3. 107 ~ 109學年度學士班(日間)僑生學位生占比 - 不同區域學校

| 學年度 | 全國學校 | 北部區域 | 中部區域 | 南部區域 | 其他區域 | NCUT |
|-----|-------|-------|-------|-------|-------|-------|
| 107 | 1.18% | 1.19% | 1.22% | 1.15% | 1.04% | 0.31% |
| 108 | 1.29% | 1.28% | 1.33% | 1.29% | 1.07% | 0.40% |
| 109 | 1.44% | 1.43% | 1.36% | 1.59% | 1.06% | 0.31% |



4. 107 ~ 109學年度學士班(日間)僑生學位生占比 - 排序百分位數

| 學年度 | 最小值 | 第25百分位數 | 中位數 | 第75百分位數 | 最大值 | NCUT |
|-----|-------|---------|-------|---------|-------|-------|
| 107 | 0.00% | 0.24% | 0.73% | 1.67% | 6.48% | 0.31% |
| 108 | 0.00% | 0.26% | 0.86% | 1.79% | 6.53% | 0.40% |
| 109 | 0.00% | 0.29% | 0.91% | 2.15% | 7.70% | 0.31% |



(三) 碩士班(日間)僑生學位生人數

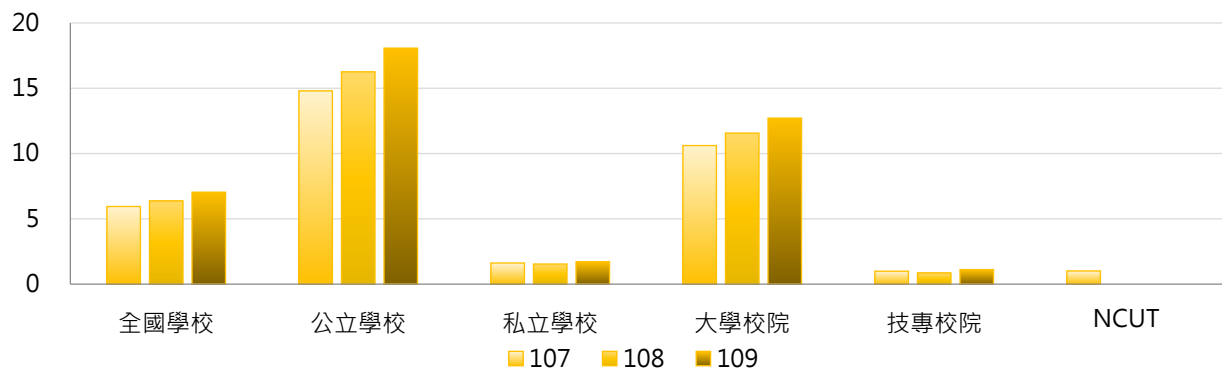
< 碩士班(日間)具正式學籍之僑生數，不包括國立臺灣師範大學僑生先修部人數 >

1. 109學年度各類型學校【碩士班(日間)僑生學位生人數】最高前三校

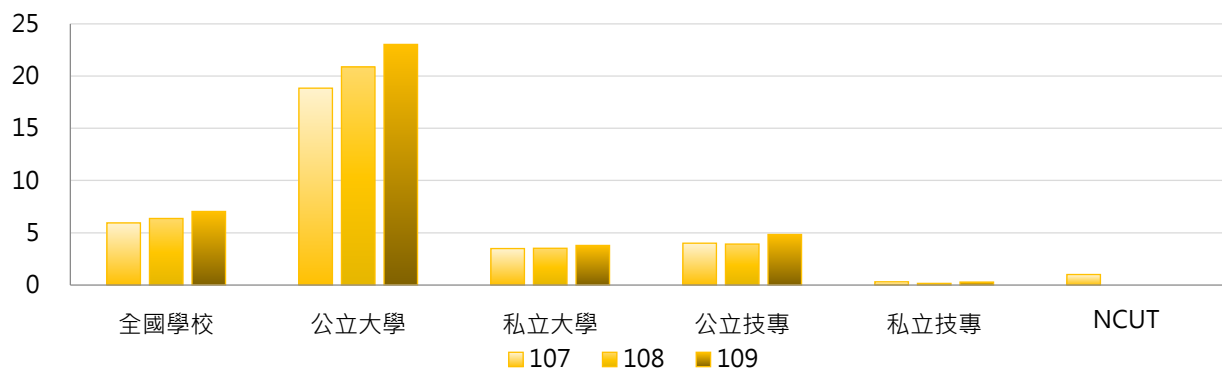
| 公立大學 | | 私立大學 | | 公立技專 | | 私立技專 | |
|------|-----|------|----|--------|----|-------|---|
| NTU | 170 | FJU | 16 | NTUST | 21 | FEU | 2 |
| NYCU | 67 | TKU | 12 | NPUST | 13 | TPCU | 2 |
| NCKU | 65 | MCU | 9 | NTUNHS | 8 | LTU | 1 |
| | | THU | 9 | NTUT | 8 | MUST | 1 |
| | | | | | | WZU | 1 |
| | | | | | | CNU | 1 |
| | | | | | | YDU | 1 |
| | | | | | | TNU | 1 |
| | | | | | | STU | 1 |
| | | | | | | STUST | 1 |
| | | | | | | TWU | 1 |
| | | | | | | KYU | 1 |
| | | | | | | TCUST | 1 |

2. 107~109學年度碩士班(日間)僑生學位生人數 - 不同類型學校

| 學年度 | 全國學校 | 公立學校 | 私立學校 | 大學校院 | 技專校院 | NCUT |
|-----|------|-------|------|-------|------|------|
| 107 | 5.94 | 14.80 | 1.61 | 10.61 | 0.98 | 1 |
| 108 | 6.37 | 16.25 | 1.53 | 11.57 | 0.85 | 0 |
| 109 | 7.04 | 18.07 | 1.70 | 12.71 | 1.11 | 0 |

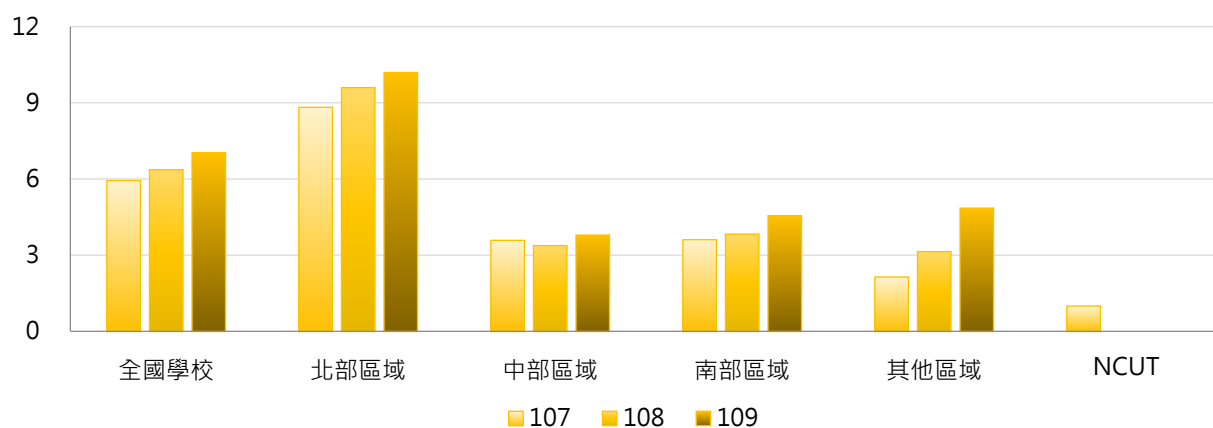


| 學年度 | 全國學校 | 公立大學 | 私立大學 | 公立技專 | 私立技專 | NCUT |
|-----|------|-------|------|------|------|------|
| 107 | 5.94 | 18.84 | 3.49 | 4.00 | 0.30 | 1 |
| 108 | 6.37 | 20.88 | 3.51 | 3.92 | 0.15 | 0 |
| 109 | 7.04 | 23.03 | 3.78 | 4.83 | 0.28 | 0 |



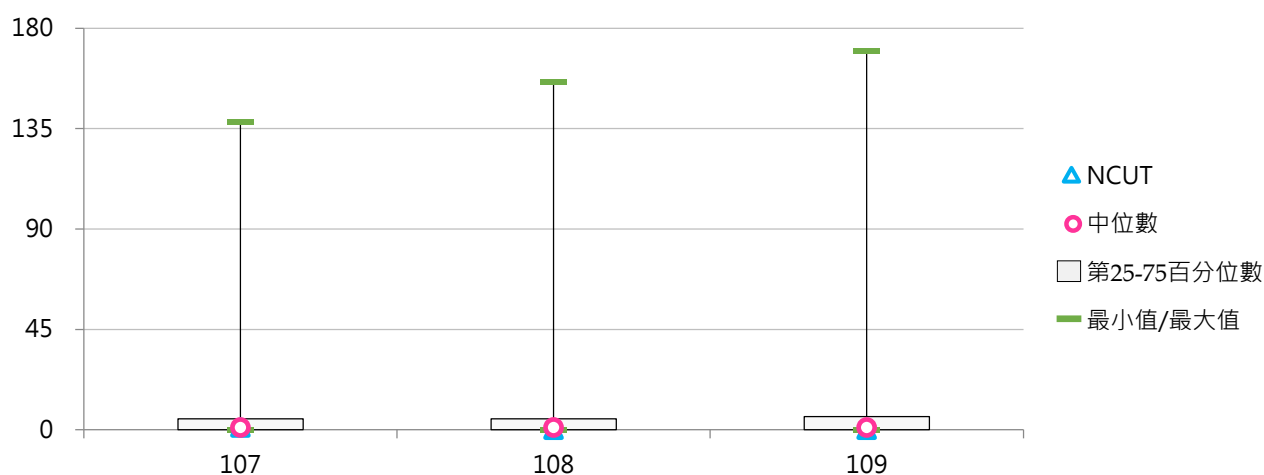
3. 107 ~ 109學年度碩士班(日間)僑生學位生人數 - 不同區域學校

| 學年度 | 全國學校 | 北部區域 | 中部區域 | 南部區域 | 其他區域 | NCUT |
|-----|------|-------|------|------|------|------|
| 107 | 5.94 | 8.82 | 3.59 | 3.61 | 2.14 | 1 |
| 108 | 6.37 | 9.60 | 3.38 | 3.83 | 3.14 | 0 |
| 109 | 7.04 | 10.19 | 3.79 | 4.56 | 4.86 | 0 |



4. 107 ~ 109學年度碩士班(日間)僑生學位生人數 - 排序百分位數

| 學年度 | 最小值 | 第25百分位數 | 中位數 | 第75百分位數 | 最大值 | NCUT |
|-----|-----|---------|-----|---------|-----|------|
| 107 | 0 | 0 | 1 | 5 | 138 | 1 |
| 108 | 0 | 0 | 1 | 5 | 156 | 0 |
| 109 | 0 | 0 | 1 | 6 | 170 | 0 |





(四) 碩士班(日間)僑生學位生占比

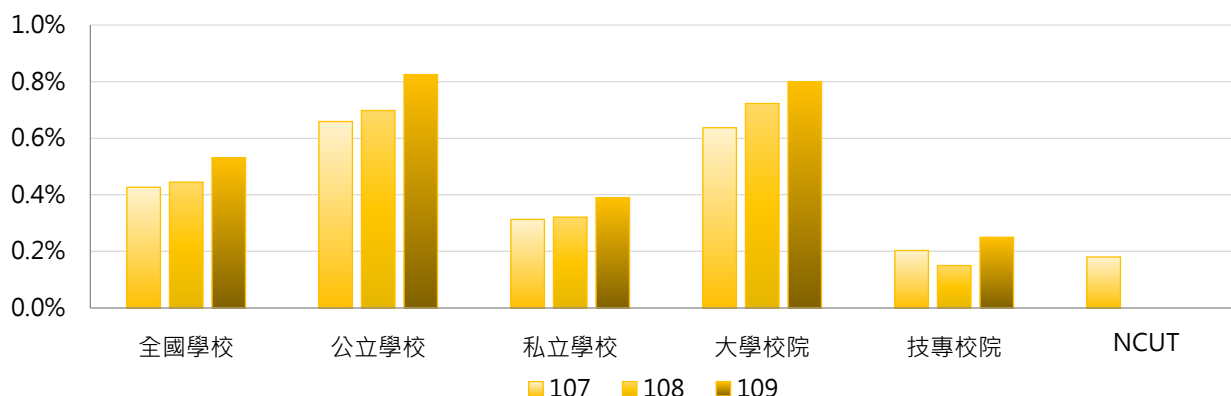
< 碩士班(日間)僑生學位生人數 / 碩士班(日間)在學學生數 >

1. 109學年度各類型學校【碩士班(日間)僑生學位生占比】最高前三校

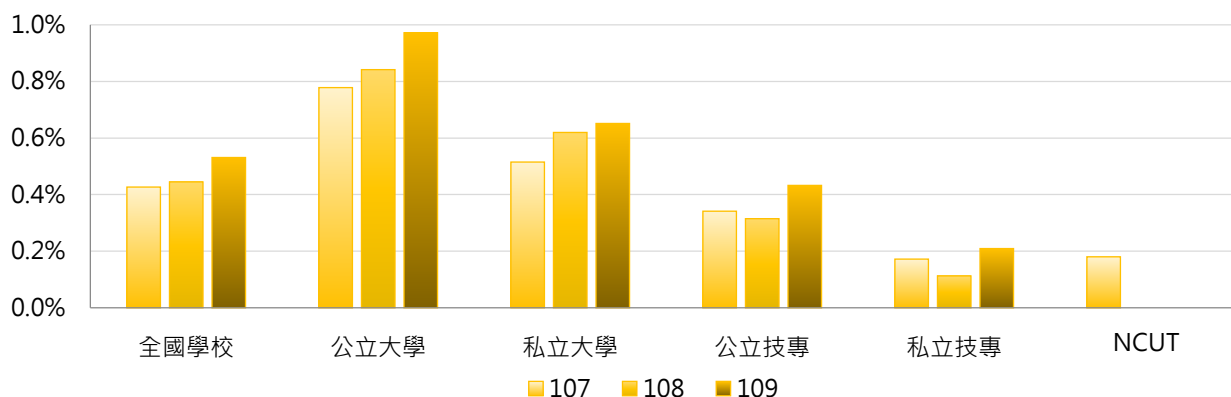
| 公立大學 | | 私立大學 | | 公立技專 | | 私立技專 | |
|--------|-------|------|-------|--------|-------|-------|-------|
| NQU | 2.87% | AU | 2.54% | NTUNHS | 1.39% | TCUST | 2.44% |
| NCNU | 2.03% | TSU | 2.08% | NPUST | 1.20% | TPCU | 2.25% |
| NTUPES | 1.92% | MDU | 2.03% | NKUHT | 1.19% | KYU | 1.45% |

2. 107~109學年度碩士班(日間)僑生學位生占比 - 不同類型學校

| 學年度 | 全國學校 | 公立學校 | 私立學校 | 大學校院 | 技專校院 | NCUT |
|-----|-------|-------|-------|-------|-------|-------|
| 107 | 0.43% | 0.66% | 0.31% | 0.64% | 0.20% | 0.18% |
| 108 | 0.44% | 0.70% | 0.32% | 0.72% | 0.15% | 0.00% |
| 109 | 0.53% | 0.82% | 0.39% | 0.80% | 0.25% | 0.00% |

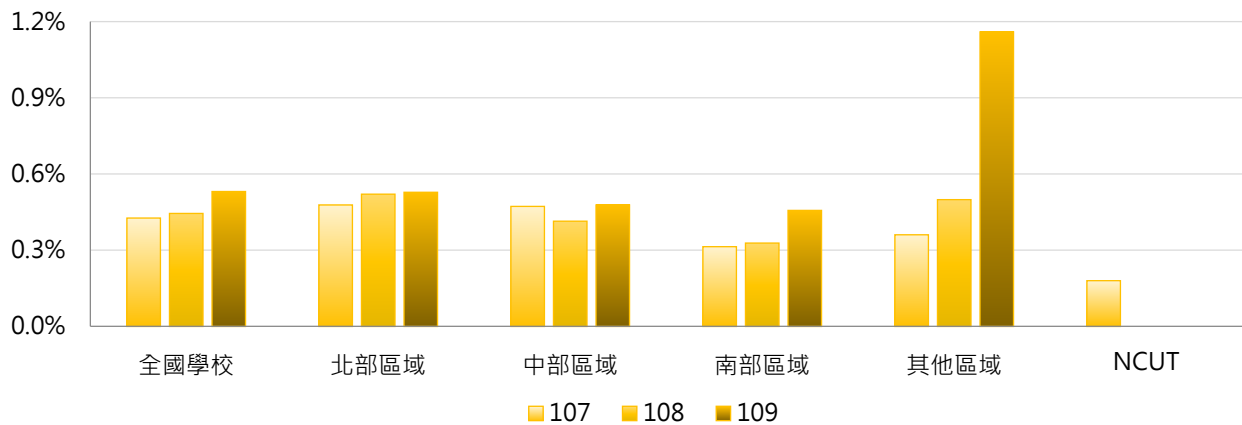


| 學年度 | 全國學校 | 公立大學 | 私立大學 | 公立技專 | 私立技專 | NCUT |
|-----|-------|-------|-------|-------|-------|-------|
| 107 | 0.43% | 0.78% | 0.52% | 0.34% | 0.17% | 0.18% |
| 108 | 0.44% | 0.84% | 0.62% | 0.31% | 0.11% | 0.00% |
| 109 | 0.53% | 0.97% | 0.65% | 0.43% | 0.21% | 0.00% |



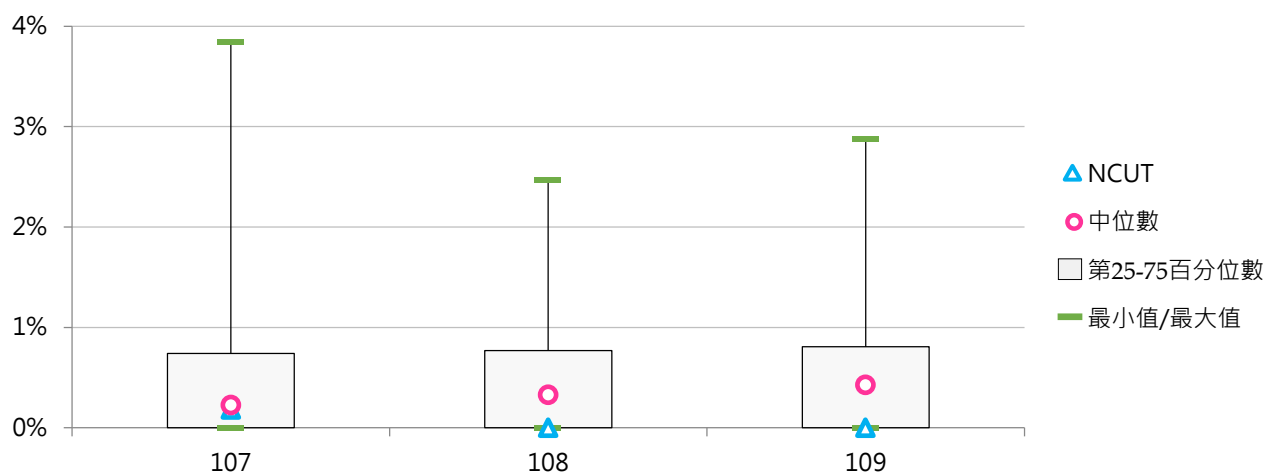
3. 107 ~ 109學年度碩士班(日間)僑生學位生占比 - 不同區域學校

| 學年度 | 全國學校 | 北部區域 | 中部區域 | 南部區域 | 其他區域 | NCUT |
|-----|-------|-------|-------|-------|-------|-------|
| 107 | 0.43% | 0.48% | 0.47% | 0.31% | 0.36% | 0.18% |
| 108 | 0.44% | 0.52% | 0.41% | 0.33% | 0.50% | 0.00% |
| 109 | 0.53% | 0.53% | 0.48% | 0.46% | 1.16% | 0.00% |



4. 107 ~ 109學年度碩士班(日間)僑生學位生占比 - 排序百分位數

| 學年度 | 最小值 | 第25百分位數 | 中位數 | 第75百分位數 | 最大值 | NCUT |
|-----|-------|---------|-------|---------|-------|-------|
| 107 | 0.00% | 0.00% | 0.23% | 0.74% | 3.85% | 0.18% |
| 108 | 0.00% | 0.00% | 0.33% | 0.77% | 2.47% | 0.00% |
| 109 | 0.00% | 0.00% | 0.43% | 0.81% | 2.87% | 0.00% |



(五) 博士班僑生學位生人數

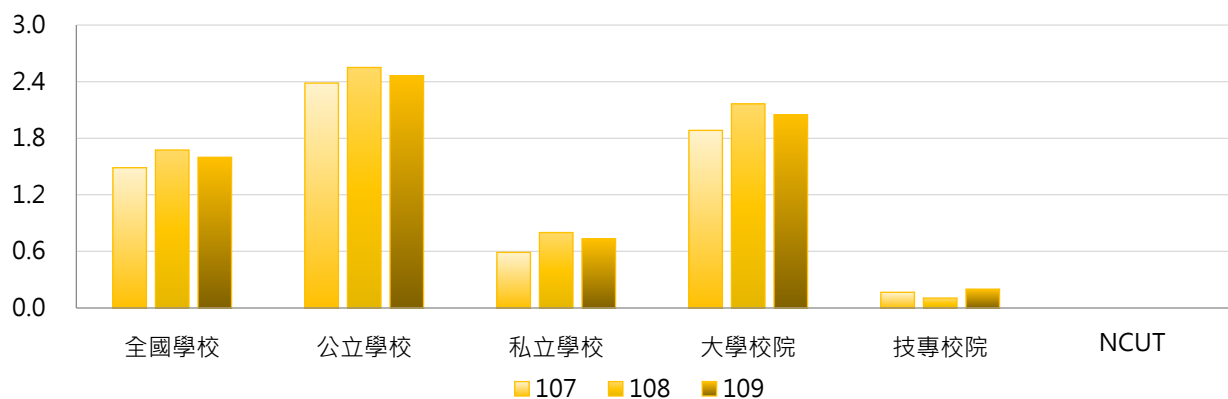
< 博士班具正式學籍之僑生數，不包括國立臺灣師範大學僑生先修部人數 >

1. 109學年度各類型學校【博士班僑生學位生人數】最高前三校

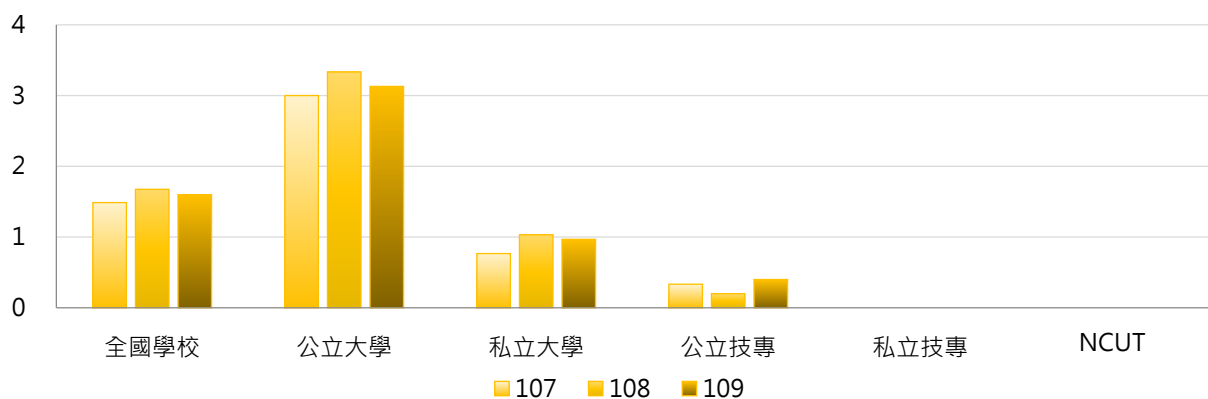
| 公立大學 | | 私立大學 | | 公立技專 | | 私立技專 | |
|------|----|------|---|-------|---|------|----|
| NTU | 27 | CGU | 7 | NTUST | 2 | -- | -- |
| NYCU | 11 | FJU | 4 | NPUST | 1 | -- | -- |
| NTNU | 11 | CSMU | 4 | NTUT | 1 | -- | -- |

2. 107~109學年度博士班僑生學位生人數 - 不同類型學校

| 學年度 | 全國學校 | 公立學校 | 私立學校 | 大學校院 | 技專校院 | NCUT |
|-----|------|------|------|------|------|------|
| 107 | 1.49 | 2.38 | 0.59 | 1.88 | 0.17 | 0 |
| 108 | 1.68 | 2.55 | 0.80 | 2.16 | 0.11 | 0 |
| 109 | 1.60 | 2.46 | 0.73 | 2.05 | 0.20 | 0 |

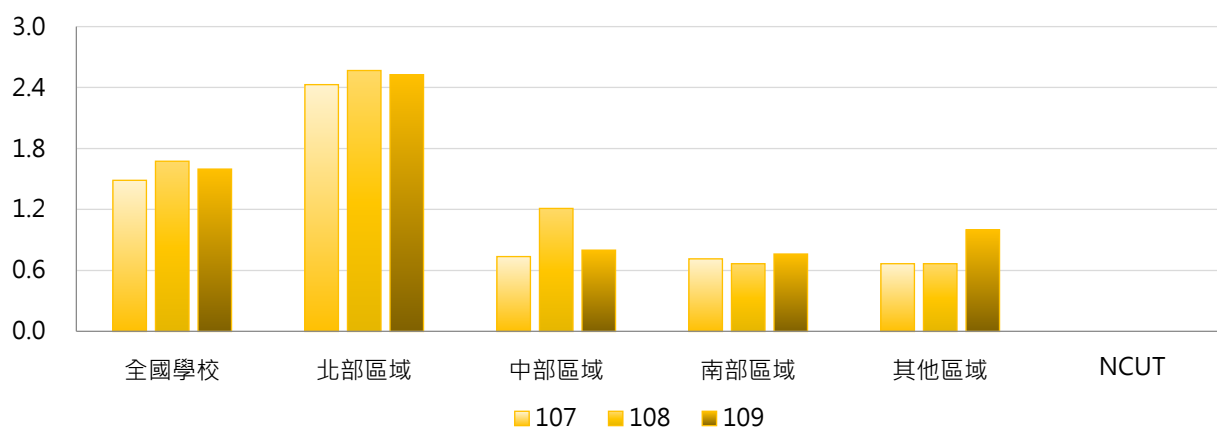


| 學年度 | 全國學校 | 公立大學 | 私立大學 | 公立技專 | 私立技專 | NCUT |
|-----|------|------|------|------|------|------|
| 107 | 1.49 | 3.00 | 0.77 | 0.33 | 0.00 | 0 |
| 108 | 1.68 | 3.33 | 1.03 | 0.20 | 0.00 | 0 |
| 109 | 1.60 | 3.13 | 0.97 | 0.40 | 0.00 | 0 |



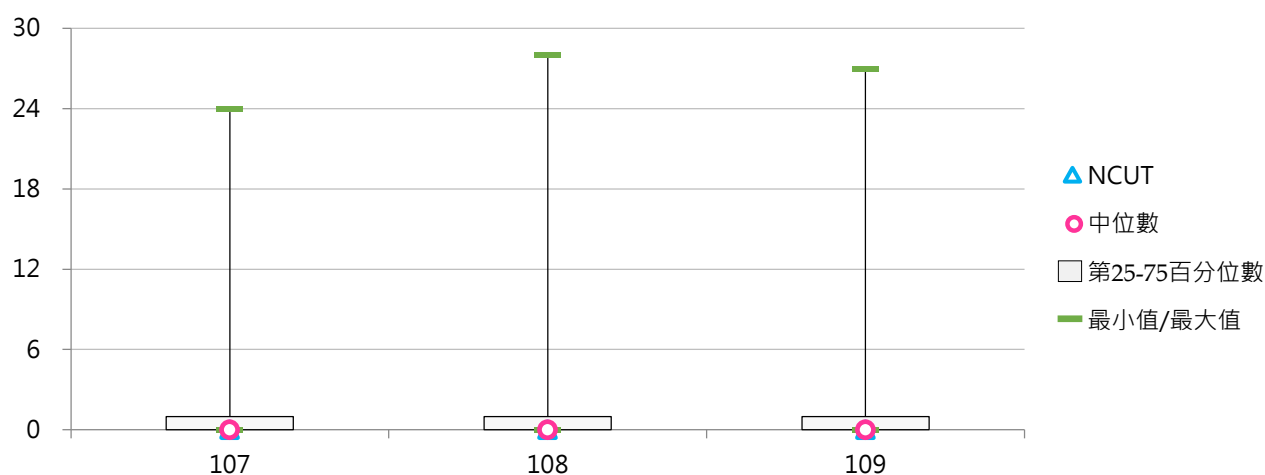
3. 107 ~ 109學年度博士班僑生學位生人數 - 不同區域學校

| 學年度 | 全國學校 | 北部區域 | 中部區域 | 南部區域 | 其他區域 | NCUT |
|-----|------|------|------|------|------|------|
| 107 | 1.49 | 2.43 | 0.74 | 0.71 | 0.67 | 0 |
| 108 | 1.68 | 2.57 | 1.21 | 0.67 | 0.67 | 0 |
| 109 | 1.60 | 2.53 | 0.80 | 0.76 | 1.00 | 0 |



4. 107 ~ 109學年度博士班僑生學位生人數 - 排序百分位數

| 學年度 | 最小值 | 第25百分位數 | 中位數 | 第75百分位數 | 最大值 | NCUT |
|-----|-----|---------|-----|---------|-----|------|
| 107 | 0 | 0 | 0 | 1 | 24 | 0 |
| 108 | 0 | 0 | 0 | 1 | 28 | 0 |
| 109 | 0 | 0 | 0 | 1 | 27 | 0 |



(六) 博士班僑生學位生占比

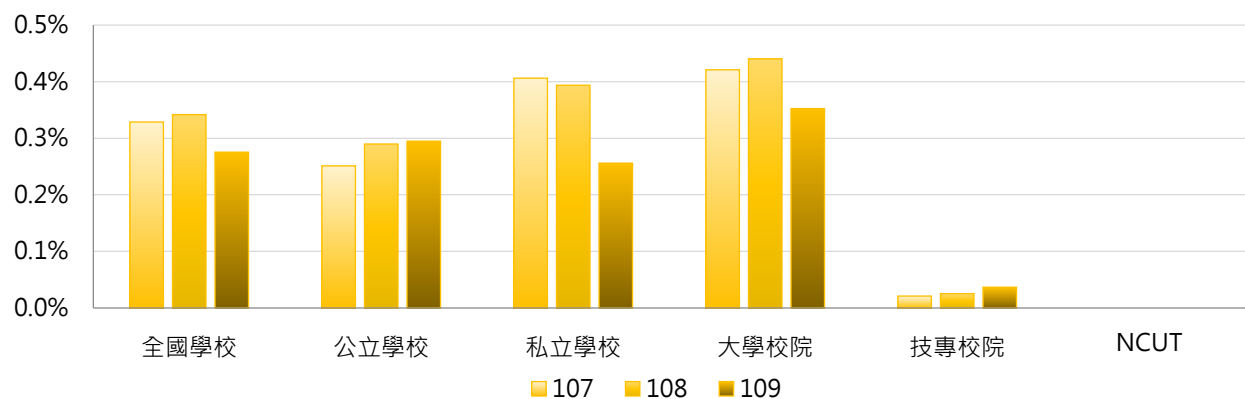
< 博士班僑生學位生人數 / 博士班在學學生數 >

1. 109學年度各類型學校【博士班僑生學位生占比】最高前三校

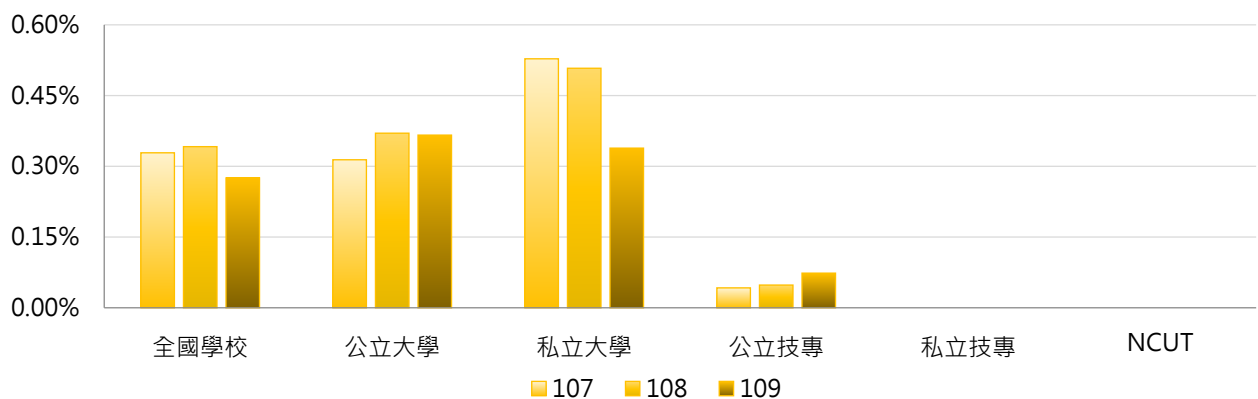
| 公立大學 | | 私立大學 | | 公立技專 | | 私立技專 | |
|------|-------|------|-------|-------|-------|------|----|
| NTUA | 2.24% | CSMU | 2.22% | NPUST | 0.41% | -- | -- |
| NCCU | 1.05% | TCU | 1.75% | NTUST | 0.19% | -- | -- |
| TNUA | 0.89% | CGU | 1.58% | NTUT | 0.14% | -- | -- |

2. 107~109學年度博士班僑生學位生占比 - 不同類型學校

| 學年度 | 全國學校 | 公立學校 | 私立學校 | 大學校院 | 技專校院 | NCUT |
|-----|-------|-------|-------|-------|-------|-------|
| 107 | 0.33% | 0.25% | 0.41% | 0.42% | 0.02% | 0.00% |
| 108 | 0.34% | 0.29% | 0.39% | 0.44% | 0.03% | 0.00% |
| 109 | 0.28% | 0.29% | 0.26% | 0.35% | 0.04% | 0.00% |

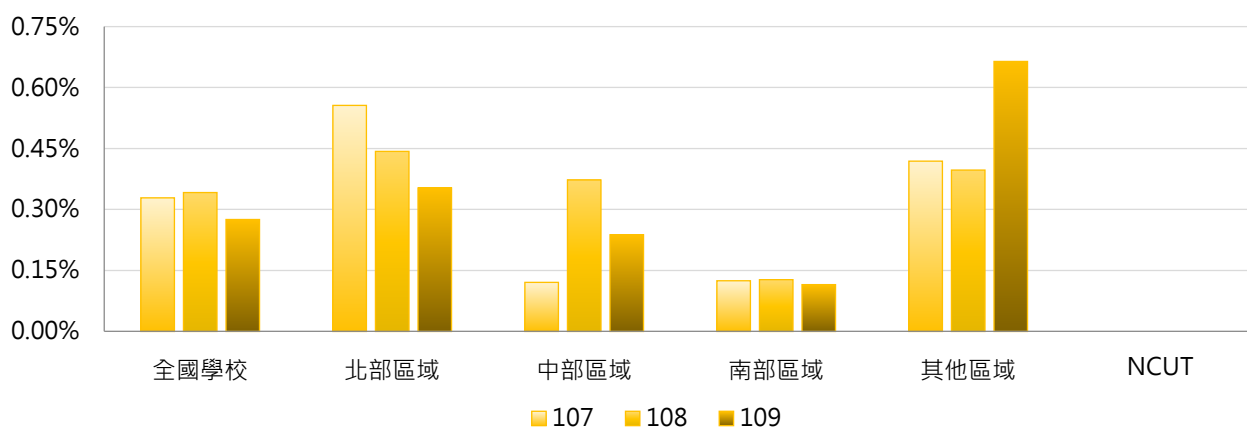


| 學年度 | 全國學校 | 公立大學 | 私立大學 | 公立技專 | 私立技專 | NCUT |
|-----|-------|-------|-------|-------|-------|-------|
| 107 | 0.33% | 0.31% | 0.53% | 0.04% | 0.00% | 0.00% |
| 108 | 0.34% | 0.37% | 0.51% | 0.05% | 0.00% | 0.00% |
| 109 | 0.28% | 0.37% | 0.34% | 0.07% | 0.00% | 0.00% |



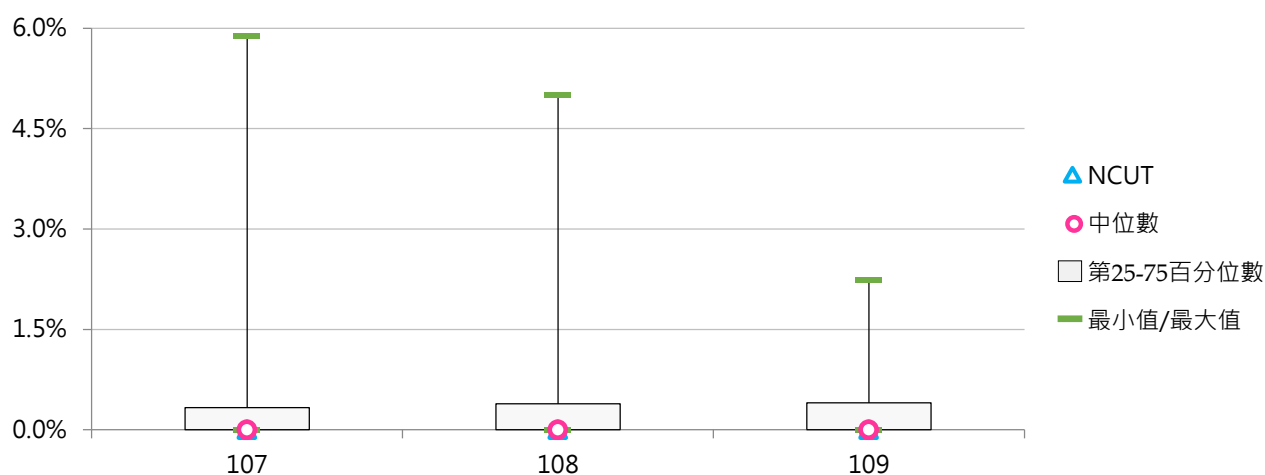
3. 107 ~ 109學年度博士班僑生學位生占比 - 不同區域學校

| 學年度 | 全國學校 | 北部區域 | 中部區域 | 南部區域 | 其他區域 | NCUT |
|-----|-------|-------|-------|-------|-------|-------|
| 107 | 0.33% | 0.56% | 0.12% | 0.12% | 0.42% | 0.00% |
| 108 | 0.34% | 0.44% | 0.37% | 0.13% | 0.40% | 0.00% |
| 109 | 0.28% | 0.35% | 0.24% | 0.12% | 0.66% | 0.00% |



4. 107 ~ 109學年度博士班僑生學位生占比 - 排序百分位數

| 學年度 | 最小值 | 第25百分位數 | 中位數 | 第75百分位數 | 最大值 | NCUT |
|-----|-------|---------|-------|---------|-------|-------|
| 107 | 0.00% | 0.00% | 0.00% | 0.33% | 5.88% | 0.00% |
| 108 | 0.00% | 0.00% | 0.00% | 0.39% | 5.00% | 0.00% |
| 109 | 0.00% | 0.00% | 0.00% | 0.40% | 2.24% | 0.00% |



(七) 五專僑生學位生人數

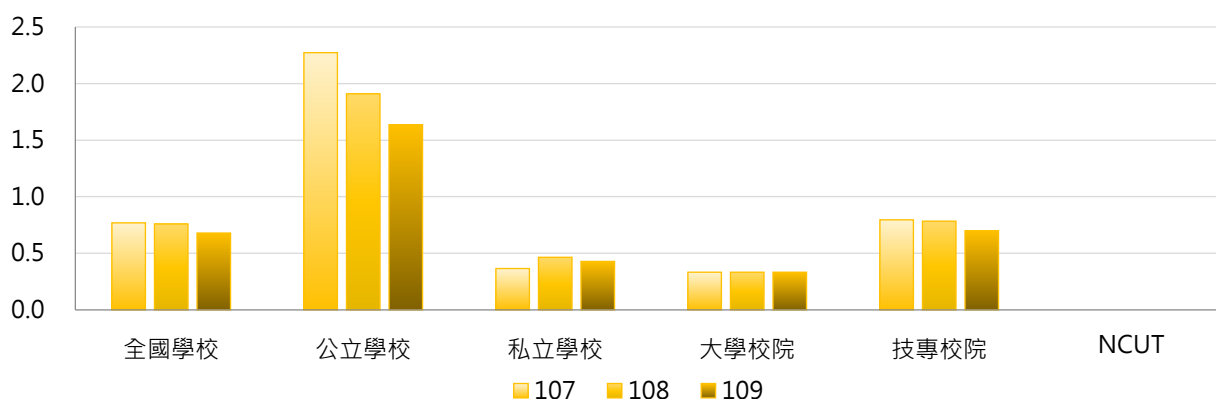
< 五專具正式學籍之僑生數，不包括國立臺灣師範大學僑生先修部人數 >

1. 109學年度各類型學校【五專僑生學位生人數】最高前三校

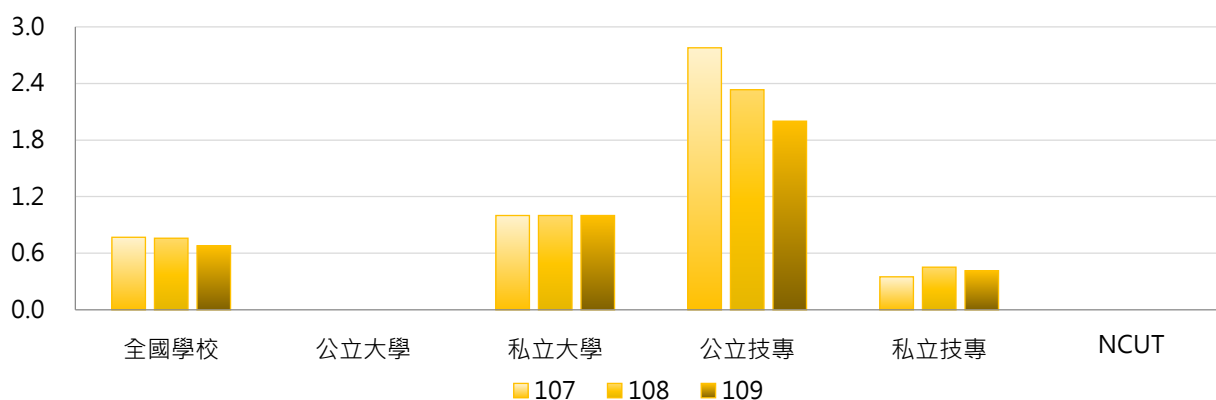
| 公立大學 | | 私立大學 | | 公立技專 | | 私立技專 | |
|------|----|------|----|--------|----|--------|---|
| -- | -- | UKN | 1 | NTUB | 10 | WZU | 9 |
| -- | -- | -- | -- | NTCUST | 3 | CTCN | 2 |
| -- | -- | -- | -- | NTUT | 2 | TCUST | 1 |
| | | | | NTIN | 2 | STUST | 1 |
| | | | | | | YUHING | 1 |
| | | | | | | TUT | 1 |
| | | | | | | HWU | 1 |
| | | | | | | TF | 1 |

2. 107~109學年度五專僑生學位生人數 - 不同類型學校

| 學年度 | 全國學校 | 公立學校 | 私立學校 | 大學校院 | 技專校院 | NCUT |
|-----|-------|-------|-------|-------|-------|------|
| 107 | 0.769 | 2.273 | 0.366 | 0.333 | 0.796 | -- |
| 108 | 0.759 | 1.909 | 0.465 | 0.333 | 0.784 | -- |
| 109 | 0.679 | 1.636 | 0.429 | 0.333 | 0.700 | -- |

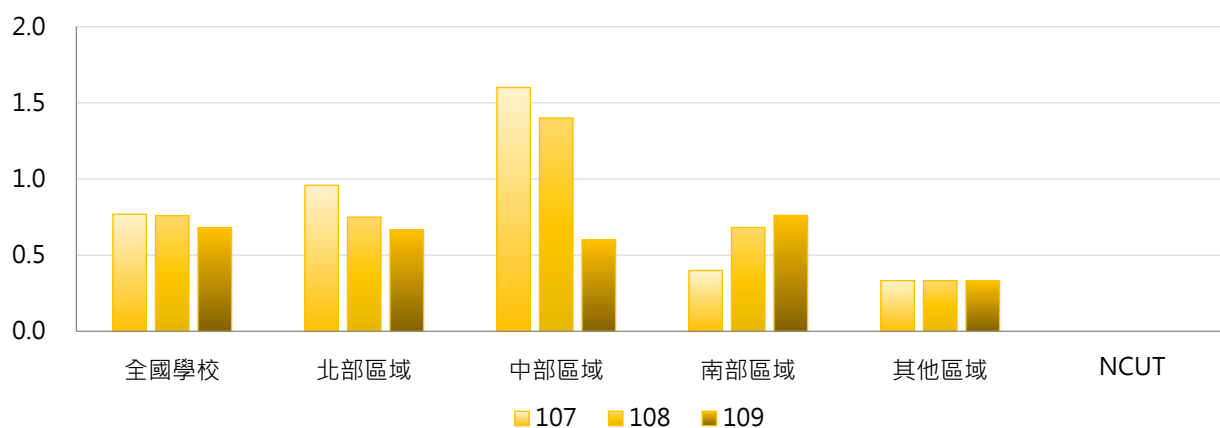


| 學年度 | 全國學校 | 公立大學 | 私立大學 | 公立技專 | 私立技專 | NCUT |
|-----|-------|-------|-------|-------|-------|------|
| 107 | 0.769 | 0.000 | 1.000 | 2.778 | 0.350 | -- |
| 108 | 0.759 | 0.000 | 1.000 | 2.333 | 0.452 | -- |
| 109 | 0.679 | 0.000 | 1.000 | 2.000 | 0.415 | -- |



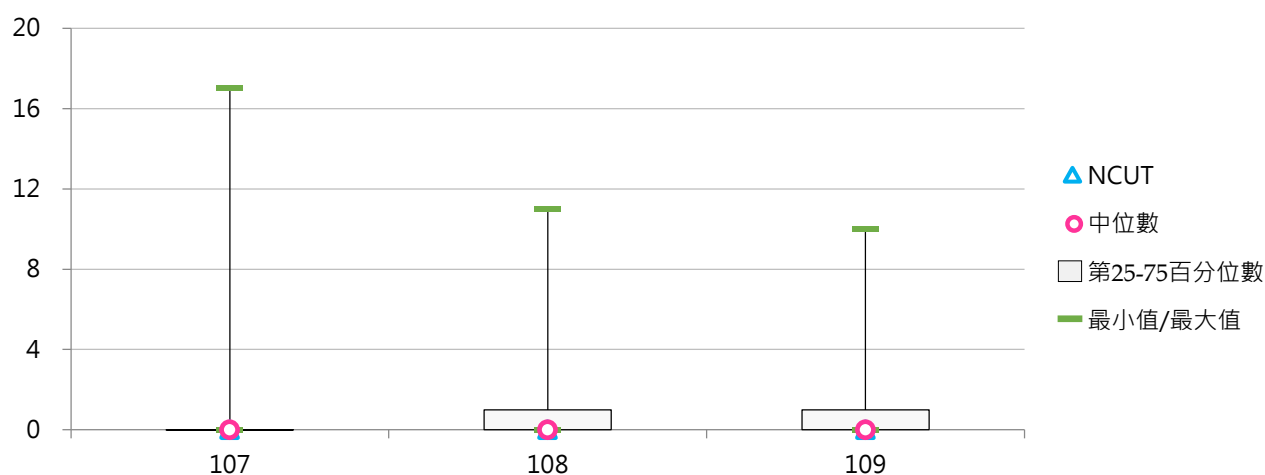
3. 107 ~ 109學年度五專僑生學位生人數 - 不同區域學校

| 學年度 | 全國學校 | 北部區域 | 中部區域 | 南部區域 | 其他區域 | NCUT |
|-----|-------|-------|-------|-------|-------|------|
| 107 | 0.769 | 0.958 | 1.600 | 0.400 | 0.333 | -- |
| 108 | 0.759 | 0.750 | 1.400 | 0.682 | 0.333 | -- |
| 109 | 0.679 | 0.667 | 0.600 | 0.762 | 0.333 | -- |



4. 107 ~ 109學年度五專僑生學位生人數 - 排序百分位數

| 學年度 | 最小值 | 第25百分位數 | 中位數 | 第75百分位數 | 最大值 | NCUT |
|-----|-----|---------|-----|---------|-----|------|
| 107 | 0 | 0 | 0 | 0 | 17 | -- |
| 108 | 0 | 0 | 0 | 1 | 11 | -- |
| 109 | 0 | 0 | 0 | 1 | 10 | -- |



(八) 五專僑生學位生占比

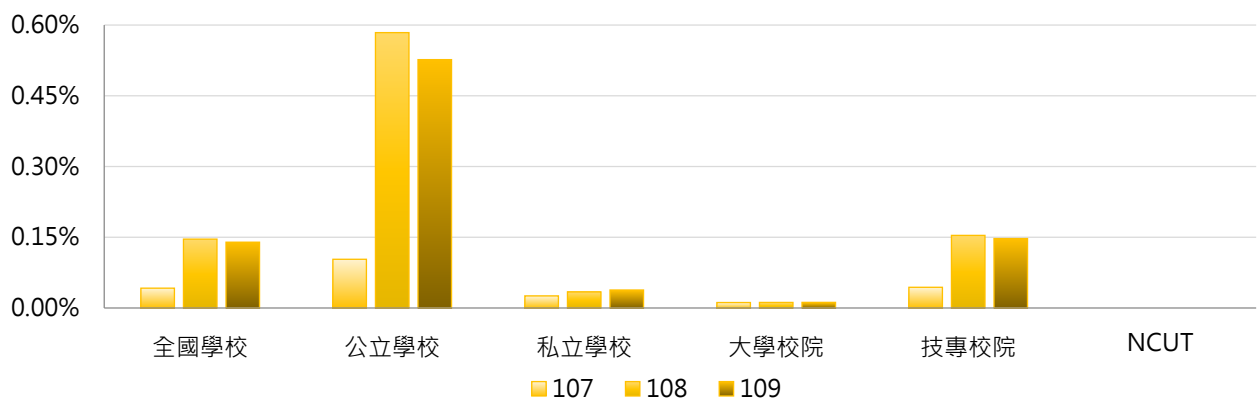
< 五專僑生學位生人數 / 五專在學學生數 >

1. 109學年度各類型學校【五專僑生學位生占比】最高前三校

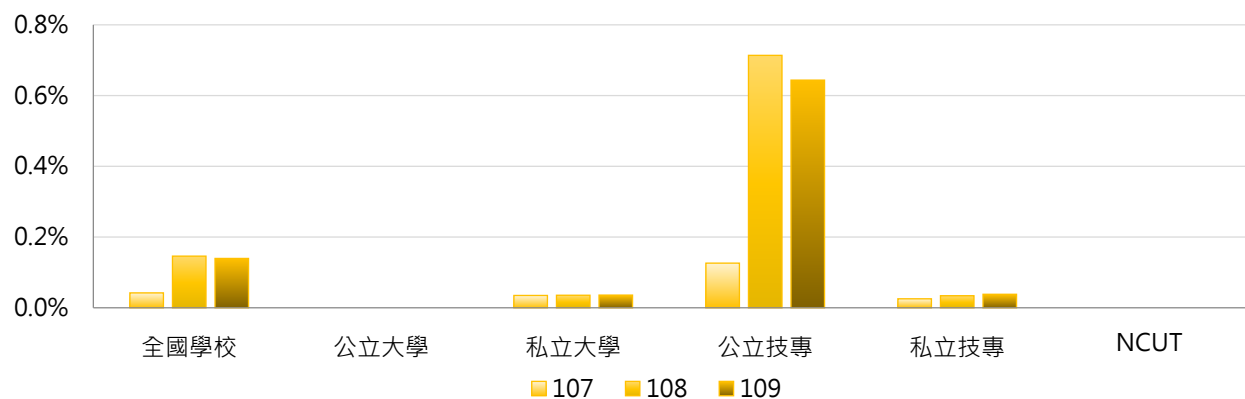
| 公立大學 | | 私立大學 | | 公立技專 | | 私立技專 | |
|------|----|------|-------|------|-------|-------|-------|
| -- | -- | UKN | 0.04% | NPU | 2.94% | WZU | 0.56% |
| -- | -- | -- | -- | NTUT | 2.08% | STUST | 0.40% |
| -- | -- | -- | -- | NTUB | 0.57% | HWU | 0.20% |

2. 107~109學年度五專僑生學位生占比 - 不同類型學校

| 學年度 | 全國學校 | 公立學校 | 私立學校 | 大學校院 | 技專校院 | NCUT |
|-----|-------|-------|-------|-------|-------|------|
| 107 | 0.04% | 0.10% | 0.03% | 0.01% | 0.04% | -- |
| 108 | 0.15% | 0.58% | 0.03% | 0.01% | 0.15% | -- |
| 109 | 0.14% | 0.53% | 0.04% | 0.01% | 0.15% | -- |

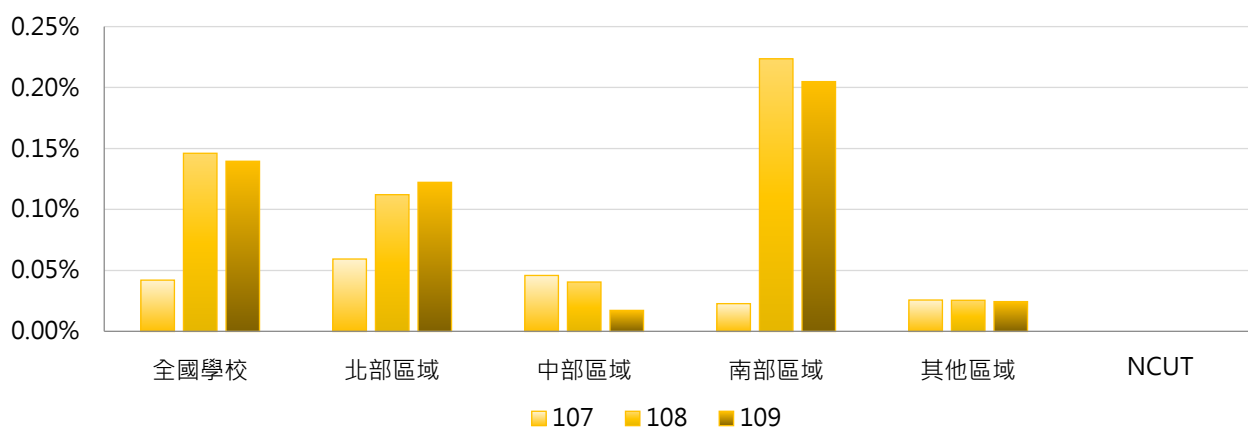


| 學年度 | 全國學校 | 公立大學 | 私立大學 | 公立技專 | 私立技專 | NCUT |
|-----|-------|-------|-------|-------|-------|------|
| 107 | 0.04% | 0.00% | 0.03% | 0.13% | 0.03% | -- |
| 108 | 0.15% | 0.00% | 0.04% | 0.71% | 0.03% | -- |
| 109 | 0.14% | 0.00% | 0.04% | 0.64% | 0.04% | -- |



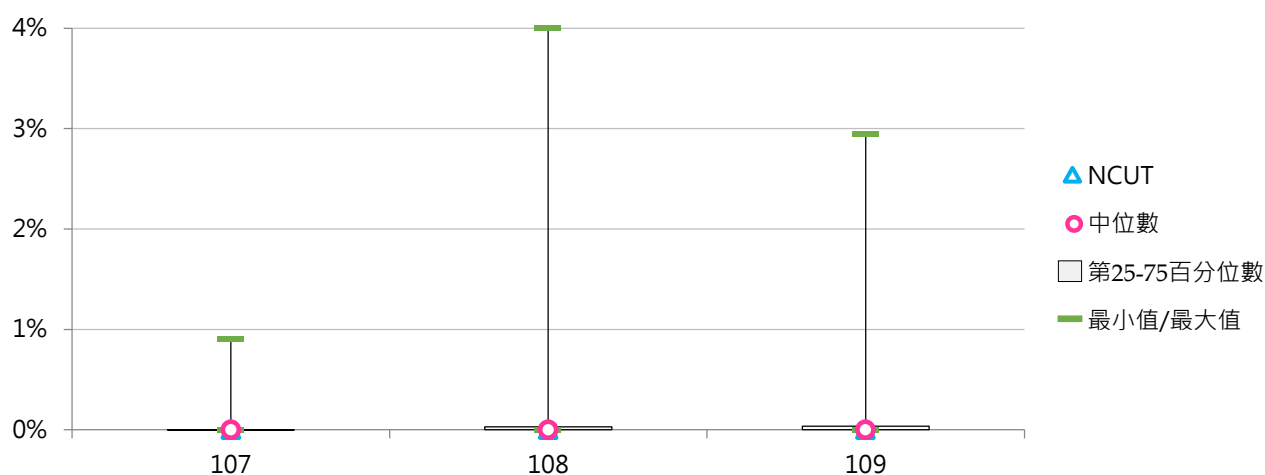
3. 107 ~ 109學年度五專僑生學位生占比 - 不同區域學校

| 學年度 | 全國學校 | 北部區域 | 中部區域 | 南部區域 | 其他區域 | NCUT |
|-----|-------|-------|-------|-------|-------|------|
| 107 | 0.04% | 0.06% | 0.05% | 0.02% | 0.03% | -- |
| 108 | 0.15% | 0.11% | 0.04% | 0.22% | 0.03% | -- |
| 109 | 0.14% | 0.12% | 0.02% | 0.20% | 0.02% | -- |



4. 107 ~ 109學年度五專僑生學位生占比 - 排序百分位數

| 學年度 | 最小值 | 第25百分位數 | 中位數 | 第75百分位數 | 最大值 | NCUT |
|-----|-------|---------|-------|---------|-------|------|
| 107 | 0.00% | 0.00% | 0.00% | 0.00% | 0.91% | -- |
| 108 | 0.00% | 0.00% | 0.00% | 0.03% | 4.00% | -- |
| 109 | 0.00% | 0.00% | 0.00% | 0.04% | 2.94% | -- |



肆 港澳學位生

統計說明



【統計對象】

全國151所公私立大專校院，包含教育大學，但不包括宗教研修學院、空中大學及軍警校院。其中國立交通大學、國立陽明大學於110年2月1日合併成為國立陽明交通大學，其數據係以二校整併統計整理。

【區域劃分】

北部區域：基隆市、臺北市、新北市、桃園市、新竹市、新竹縣、宜蘭縣
中部區域：苗栗縣、臺中市、彰化縣、南投縣、雲林縣
南部區域：嘉義市、嘉義縣、臺南市、高雄市、屏東縣、澎湖縣
其他區域：花蓮縣、臺東縣、金門縣、連江縣

【港澳學位生】

係指依「香港澳門居民來臺就學辦法」或依國內一般升學管道入學，並具正式學籍之港澳學生數，不包括國立臺灣師範大學僑生先修部人數。

【日間學制】

包括二專(日間)、五專、學士班(日間)、碩士班(日間)、博士班等學制班別；其中學士班(日間)包含大學四年制(或四技)、大學二年制(或二技)及學士後第二專長學位學程。

【資料來源】

110年7月31日整理自教育部大專校院校務資訊公開平臺；資料由【教育部統計處】提供，以每年10月15日為統計基準日。

一、日間學制港澳學位生

(一) 日間學制港澳學位生人數

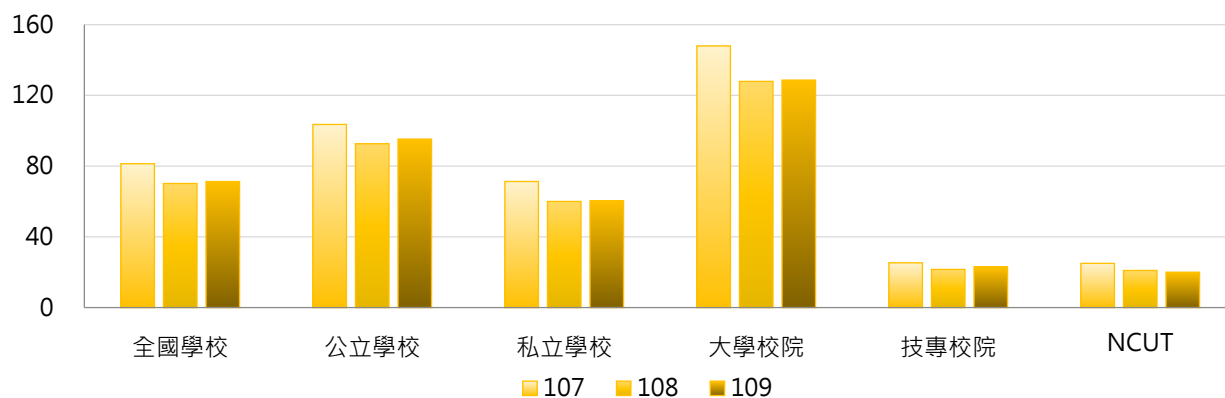
< 具正式學籍之港澳學生數，不包括國立臺灣師範大學僑生先修部人數 >

1. 109學年度各類型學校【日間學制港澳學位生人數】最高前三校

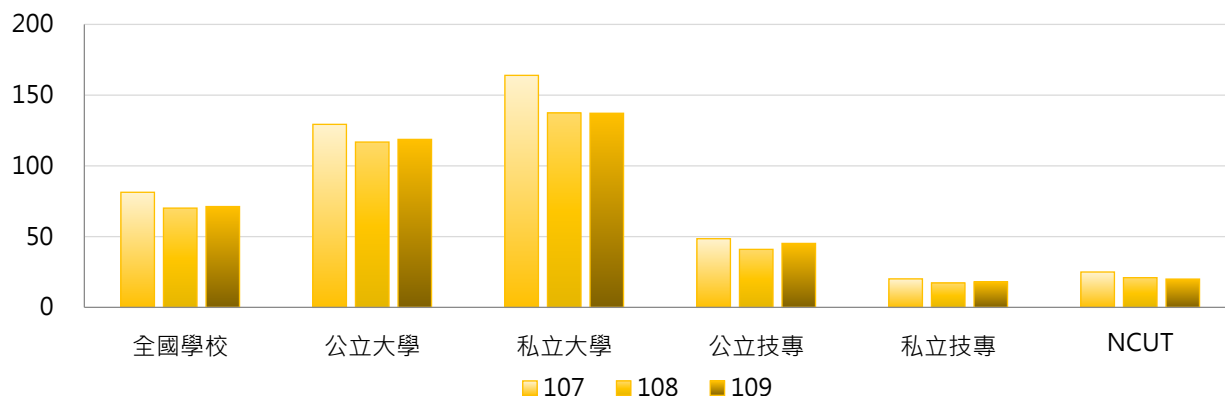
| 公立大學 | | 私立大學 | | 公立技專 | | 私立技專 | |
|------|-----|------|-----|-------|-----|------|-----|
| NTU | 574 | TKU | 504 | NTUT | 178 | STU | 128 |
| NTNU | 339 | ISU | 477 | NKUST | 105 | HK | 126 |
| NCKU | 295 | MCU | 410 | NTUST | 84 | CYUT | 97 |

2. 107~109學年度日間學制港澳學位生人數 - 不同類型學校

| 學年度 | 全國學校 | 公立學校 | 私立學校 | 大學校院 | 技專校院 | NCUT |
|-----|------|------|------|------|------|------|
| 107 | 81 | 104 | 71 | 148 | 25 | 25 |
| 108 | 70 | 93 | 60 | 128 | 22 | 21 |
| 109 | 71 | 95 | 60 | 129 | 23 | 20 |

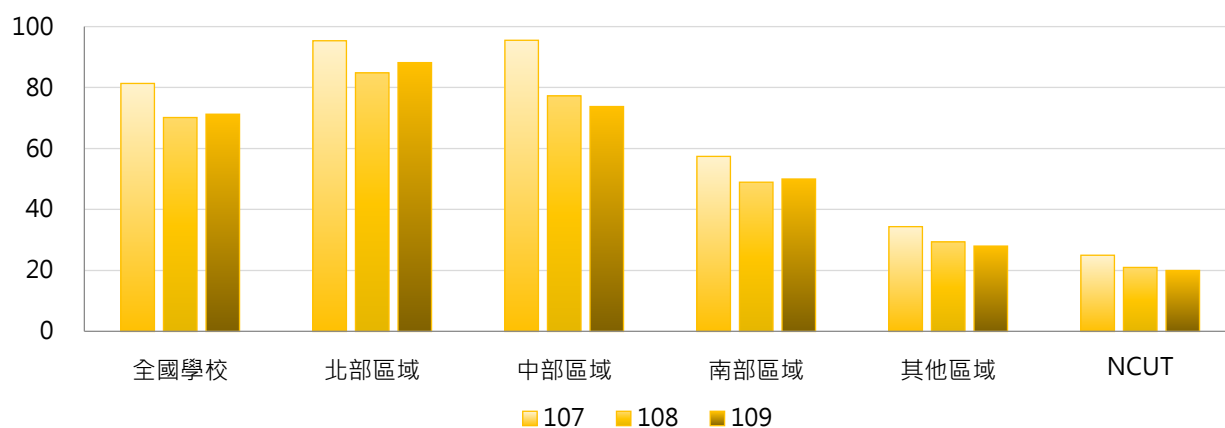


| 學年度 | 全國學校 | 公立大學 | 私立大學 | 公立技專 | 私立技專 | NCUT |
|-----|------|------|------|------|------|------|
| 107 | 81 | 129 | 164 | 49 | 20 | 25 |
| 108 | 70 | 117 | 137 | 41 | 17 | 21 |
| 109 | 71 | 119 | 137 | 45 | 18 | 20 |



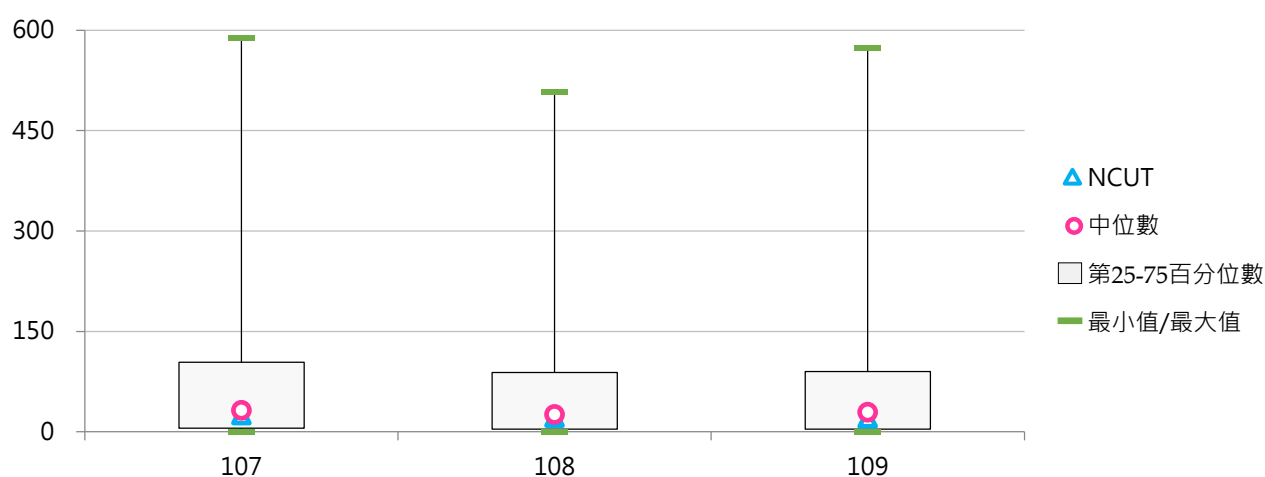
3. 107 ~ 109學年度日間學制港澳學位生人數 - 不同區域學校

| 學年度 | 全國學校 | 北部區域 | 中部區域 | 南部區域 | 其他區域 | NCUT |
|-----|------|------|------|------|------|------|
| 107 | 81 | 95 | 96 | 57 | 34 | 25 |
| 108 | 70 | 85 | 77 | 49 | 29 | 21 |
| 109 | 71 | 88 | 74 | 50 | 28 | 20 |



4. 107 ~ 109學年度日間學制港澳學位生人數 - 排序百分位數

| 學年度 | 最小值 | 第25百分位數 | 中位數 | 第75百分位數 | 最大值 | NCUT |
|-----|-----|---------|-----|---------|-----|------|
| 107 | 0 | 6 | 32 | 104 | 588 | 25 |
| 108 | 0 | 4 | 26 | 89 | 508 | 21 |
| 109 | 0 | 4 | 29 | 90 | 574 | 20 |



(二) 日間學制港澳學位生占比

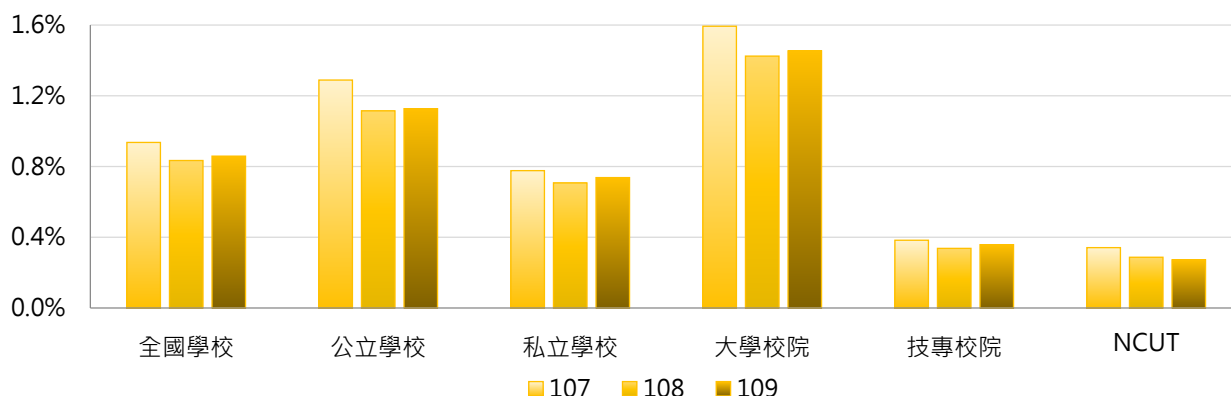
< 日間學制港澳學位生人數 / 日間學制(學士班(日間)、碩士班(日間)、博士班、五專、二專(日間))在學學生數 >

1. 109學年度各類型學校【日間學制港澳學位生占比】最高前三校

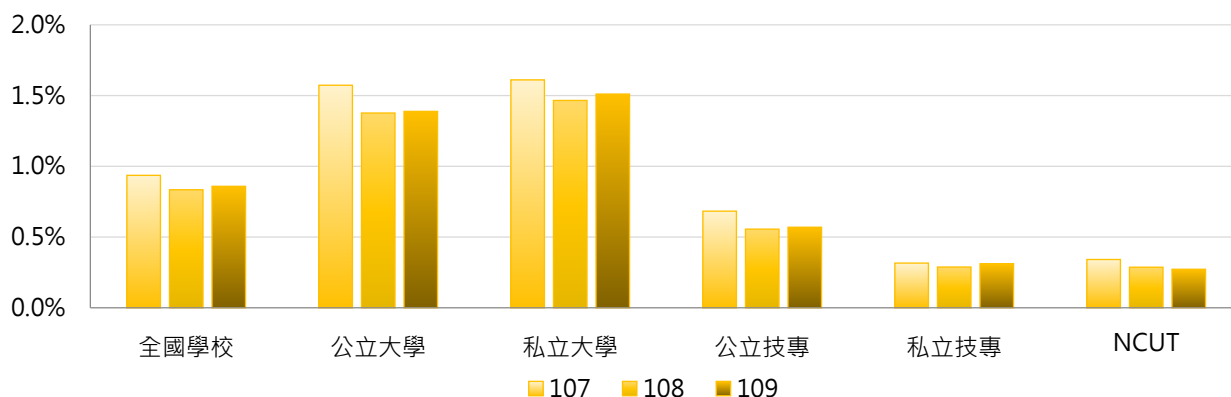
| 公立大學 | | 私立大學 | | 公立技專 | | 私立技專 | |
|------|-------|------|-------|--------|-------|-------|-------|
| NCNU | 3.78% | HFU | 4.33% | NTUT | 1.73% | TAJEN | 2.77% |
| NTUA | 3.05% | HCU | 3.83% | NTUNHS | 1.38% | JUST | 1.77% |
| TNUA | 3.04% | ISU | 3.78% | NKUHT | 0.89% | STU | 1.66% |

2. 107~109學年度日間學制港澳學位生占比 - 不同類型學校

| 學年度 | 全國學校 | 公立學校 | 私立學校 | 大學校院 | 技專校院 | NCUT |
|-----|-------|-------|-------|-------|-------|-------|
| 107 | 0.94% | 1.29% | 0.78% | 1.59% | 0.38% | 0.34% |
| 108 | 0.83% | 1.11% | 0.71% | 1.42% | 0.34% | 0.29% |
| 109 | 0.86% | 1.13% | 0.74% | 1.45% | 0.36% | 0.27% |

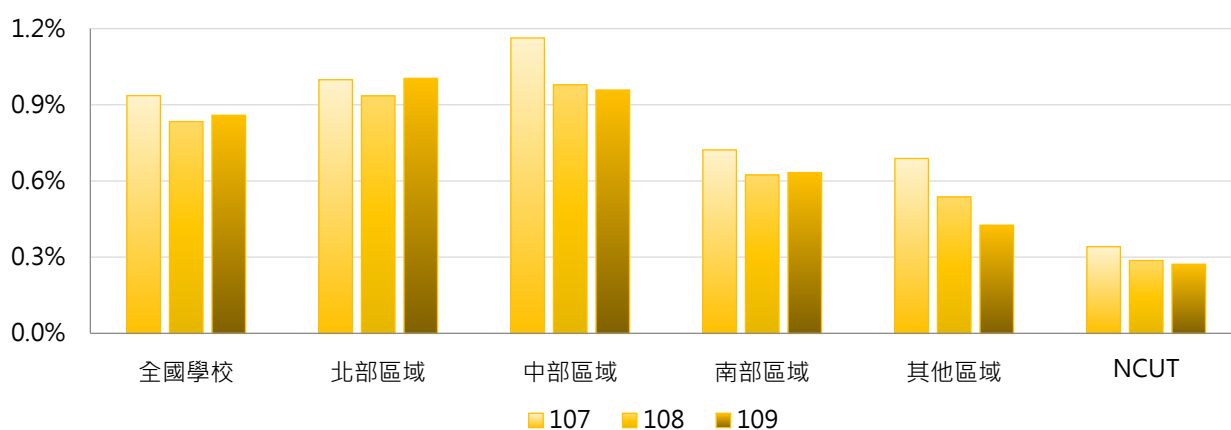


| 學年度 | 全國學校 | 公立大學 | 私立大學 | 公立技專 | 私立技專 | NCUT |
|-----|-------|-------|-------|-------|-------|-------|
| 107 | 0.94% | 1.57% | 1.61% | 0.68% | 0.32% | 0.34% |
| 108 | 0.83% | 1.38% | 1.47% | 0.56% | 0.29% | 0.29% |
| 109 | 0.86% | 1.39% | 1.51% | 0.57% | 0.31% | 0.27% |



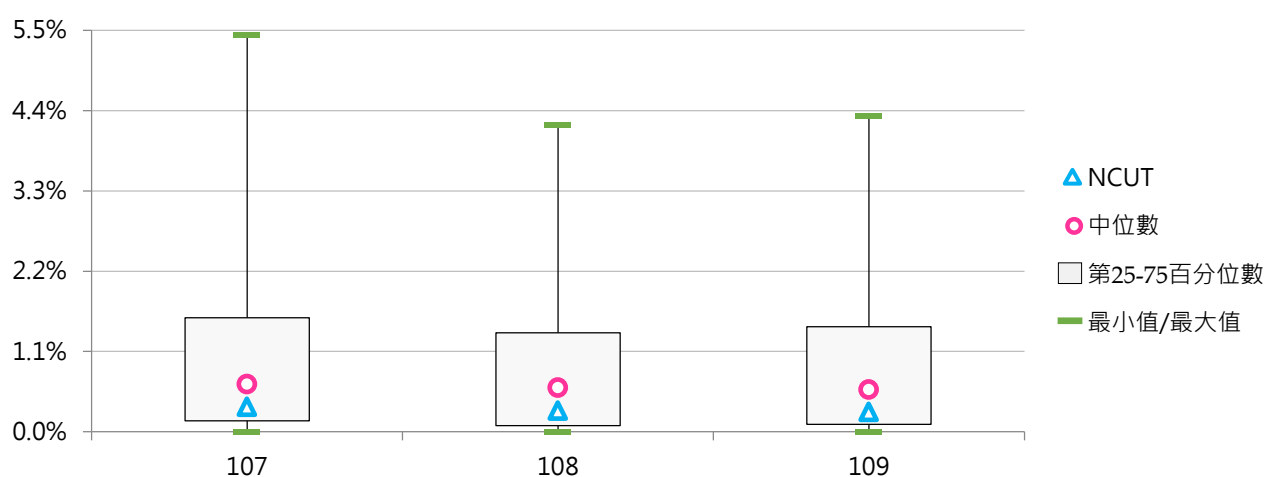
3. 107 ~ 109學年度日間學制港澳學位生占比 - 不同區域學校

| 學年度 | 全國學校 | 北部區域 | 中部區域 | 南部區域 | 其他區域 | NCUT |
|-----|-------|-------|-------|-------|-------|-------|
| 107 | 0.94% | 1.00% | 1.16% | 0.72% | 0.69% | 0.34% |
| 108 | 0.83% | 0.94% | 0.98% | 0.62% | 0.54% | 0.29% |
| 109 | 0.86% | 1.00% | 0.96% | 0.63% | 0.43% | 0.27% |



4. 107 ~ 109學年度日間學制港澳學位生占比 - 排序百分位數

| 學年度 | 最小值 | 第25百分位數 | 中位數 | 第75百分位數 | 最大值 | NCUT |
|-----|-------|---------|-------|---------|-------|-------|
| 107 | 0.00% | 0.15% | 0.65% | 1.56% | 5.44% | 0.34% |
| 108 | 0.00% | 0.09% | 0.60% | 1.36% | 4.20% | 0.29% |
| 109 | 0.00% | 0.10% | 0.58% | 1.44% | 4.33% | 0.27% |



二、各學制港澳學位生

(一) 學士班(日間)港澳學位生人數

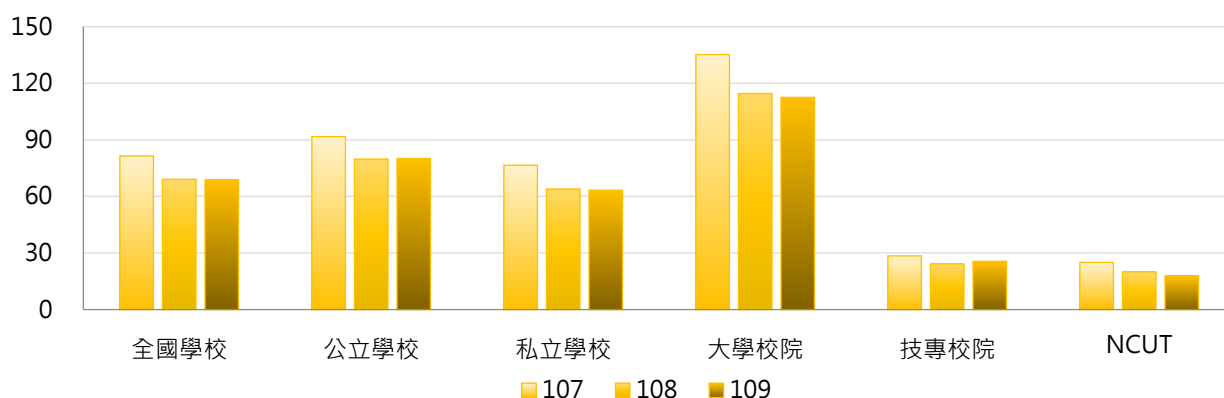
< 學士班(日間)具正式學籍之港澳學生數，不包括國立臺灣師範大學僑生先修部人數 >

1. 109學年度各類型學校【學士班(日間)港澳學位生人數】最高前三校

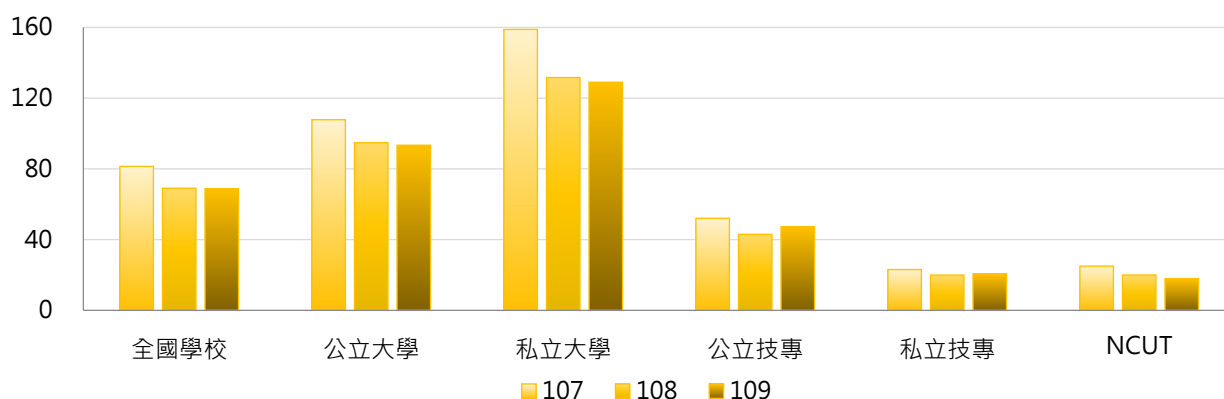
| 公立大學 | | 私立大學 | | 公立技專 | | 私立技專 | |
|------|-----|------|-----|-------|-----|-------|-----|
| NTU | 428 | TKU | 479 | NTUT | 167 | STU | 126 |
| NTNU | 254 | ISU | 468 | NKUST | 95 | HK | 126 |
| NCKU | 227 | MCU | 399 | NTUST | 75 | TAJEN | 95 |

2. 107 ~ 109學年度學士班(日間)港澳學位生人數 - 不同類型學校

| 學年度 | 全國學校 | 公立學校 | 私立學校 | 大學校院 | 技專校院 | NCUT |
|-----|------|------|------|------|------|------|
| 107 | 81 | 92 | 77 | 135 | 28 | 25 |
| 108 | 69 | 80 | 64 | 115 | 24 | 20 |
| 109 | 69 | 80 | 63 | 112 | 26 | 18 |

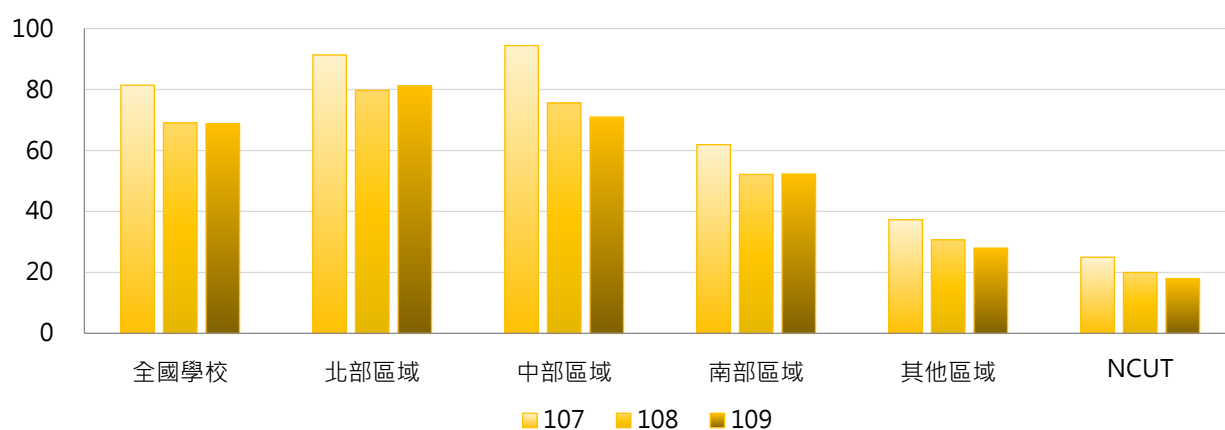


| 學年度 | 全國學校 | 公立大學 | 私立大學 | 公立技專 | 私立技專 | NCUT |
|-----|------|------|------|------|------|------|
| 107 | 81 | 108 | 159 | 52 | 23 | 25 |
| 108 | 69 | 95 | 132 | 43 | 20 | 20 |
| 109 | 69 | 93 | 129 | 47 | 21 | 18 |



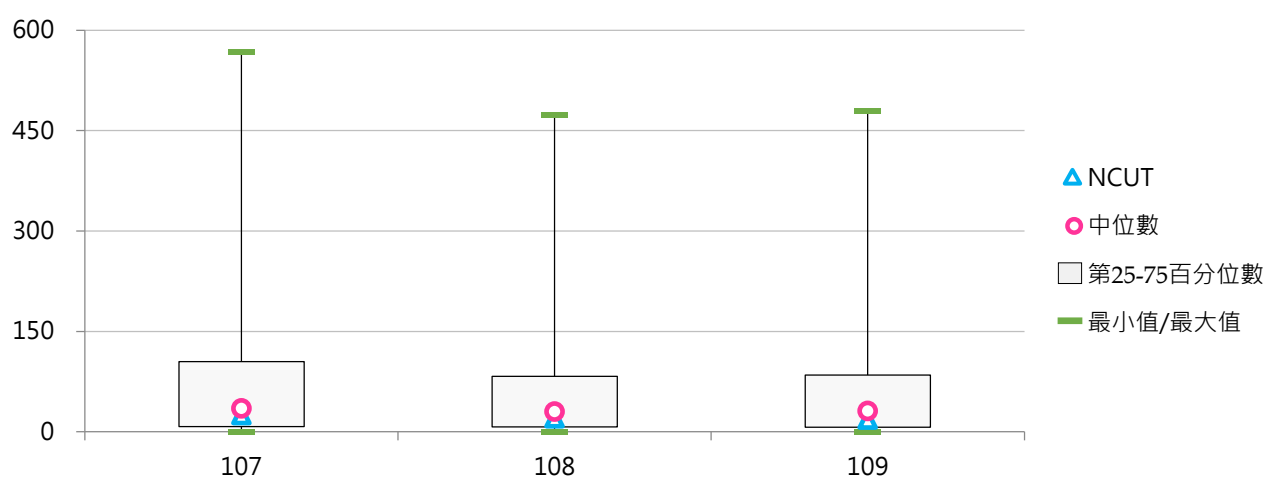
3. 107 ~ 109學年度學士班(日間)港澳學位生人數 - 不同區域學校

| 學年度 | 全國學校 | 北部區域 | 中部區域 | 南部區域 | 其他區域 | NCUT |
|-----|------|------|------|------|------|------|
| 107 | 81 | 91 | 94 | 62 | 37 | 25 |
| 108 | 69 | 80 | 76 | 52 | 31 | 20 |
| 109 | 69 | 81 | 71 | 52 | 28 | 18 |



4. 107 ~ 109學年度學士班(日間)港澳學位生人數 - 排序百分位數

| 學年度 | 最小值 | 第25百分位數 | 中位數 | 第75百分位數 | 最大值 | NCUT |
|-----|-----|---------|-----|---------|-----|------|
| 107 | 0 | 8 | 35 | 105 | 567 | 25 |
| 108 | 0 | 8 | 30 | 83 | 474 | 20 |
| 109 | 0 | 7 | 31 | 85 | 479 | 18 |



(二) 學士班(日間)港澳學位生占比

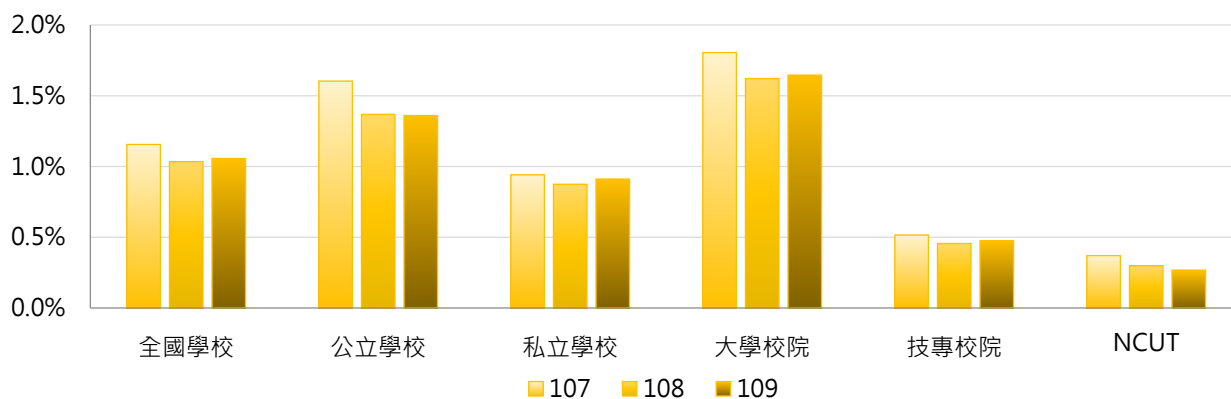
< 學士班(日間)港澳學位生人數 / 學士班(日間)在學學生數 >

1. 109學年度各類型學校【學士班(日間)港澳學位生占比】最高前三校

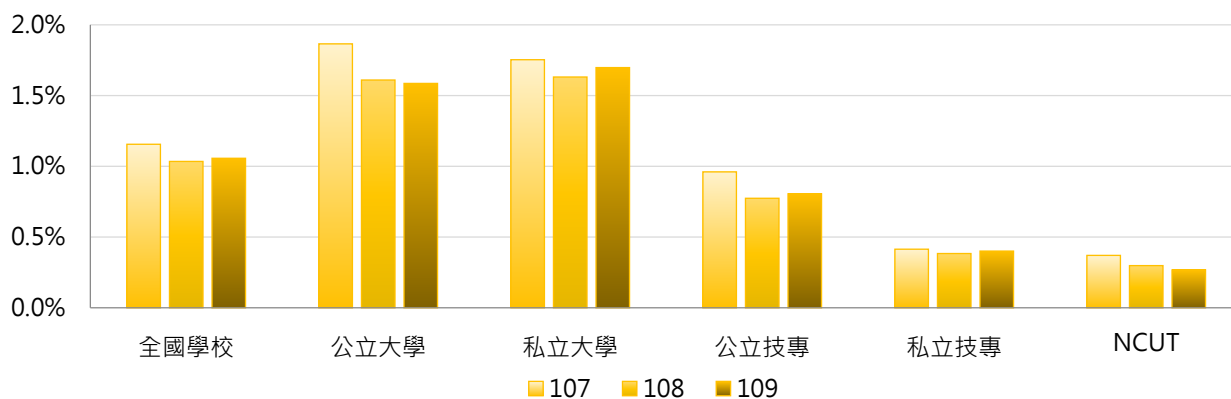
| 公立大學 | | 私立大學 | | 公立技專 | | 私立技專 | |
|------|-------|------|-------|--------|-------|-------|-------|
| NCNU | 4.23% | DILA | 5.88% | NTUT | 2.62% | TAJEN | 2.79% |
| TNUA | 3.11% | HFU | 5.36% | NTUNHS | 1.38% | SJU | 1.89% |
| NTNU | 3.11% | HCU | 4.06% | NTUST | 1.31% | JUST | 1.78% |

2. 107~109學年度學士班(日間)港澳學位生占比 - 不同類型學校

| 學年度 | 全國學校 | 公立學校 | 私立學校 | 大學校院 | 技專校院 | NCUT |
|-----|-------|-------|-------|-------|-------|-------|
| 107 | 1.16% | 1.60% | 0.94% | 1.81% | 0.52% | 0.37% |
| 108 | 1.03% | 1.37% | 0.87% | 1.62% | 0.46% | 0.30% |
| 109 | 1.06% | 1.36% | 0.91% | 1.65% | 0.48% | 0.27% |

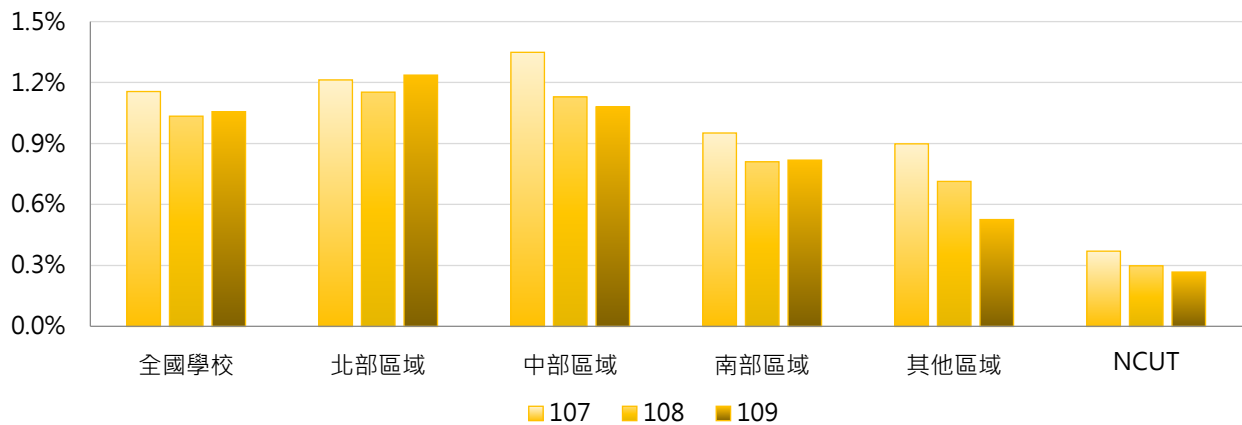


| 學年度 | 全國學校 | 公立大學 | 私立大學 | 公立技專 | 私立技專 | NCUT |
|-----|-------|-------|-------|-------|-------|-------|
| 107 | 1.16% | 1.87% | 1.75% | 0.96% | 0.41% | 0.37% |
| 108 | 1.03% | 1.61% | 1.63% | 0.77% | 0.38% | 0.30% |
| 109 | 1.06% | 1.59% | 1.70% | 0.81% | 0.40% | 0.27% |



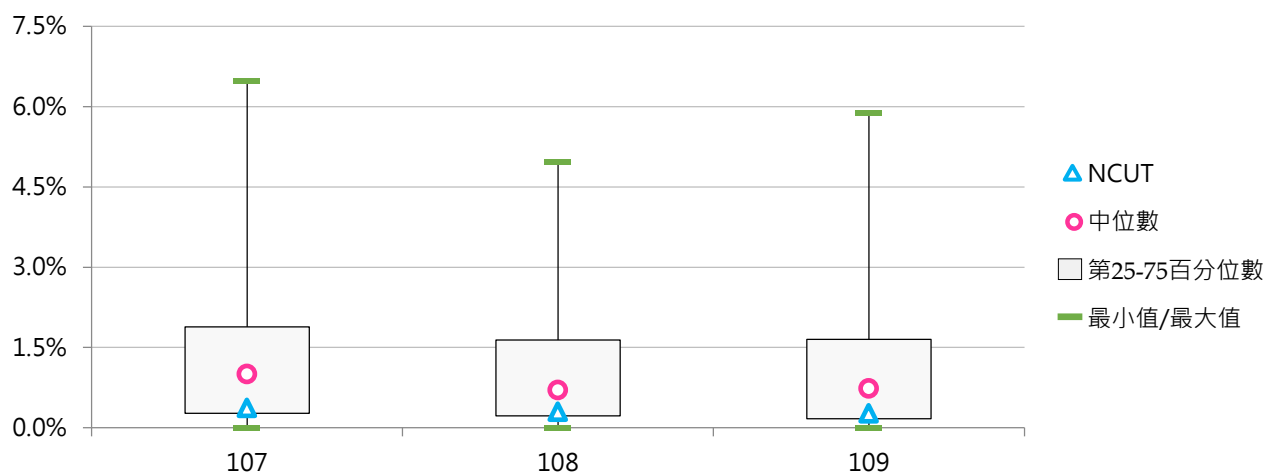
3. 107 ~ 109學年度學士班(日間)港澳學位生占比 - 不同區域學校

| 學年度 | 全國學校 | 北部區域 | 中部區域 | 南部區域 | 其他區域 | NCUT |
|-----|-------|-------|-------|-------|-------|-------|
| 107 | 1.16% | 1.21% | 1.35% | 0.95% | 0.90% | 0.37% |
| 108 | 1.03% | 1.15% | 1.13% | 0.81% | 0.71% | 0.30% |
| 109 | 1.06% | 1.24% | 1.08% | 0.82% | 0.53% | 0.27% |



4. 107 ~ 109學年度學士班(日間)港澳學位生占比 - 排序百分位數

| 學年度 | 最小值 | 第25百分位數 | 中位數 | 第75百分位數 | 最大值 | NCUT |
|-----|-------|---------|-------|---------|-------|-------|
| 107 | 0.00% | 0.27% | 1.00% | 1.89% | 6.48% | 0.37% |
| 108 | 0.00% | 0.22% | 0.71% | 1.64% | 4.97% | 0.30% |
| 109 | 0.00% | 0.17% | 0.73% | 1.66% | 5.88% | 0.27% |



(三) 碩士班(日間)港澳學位生人數

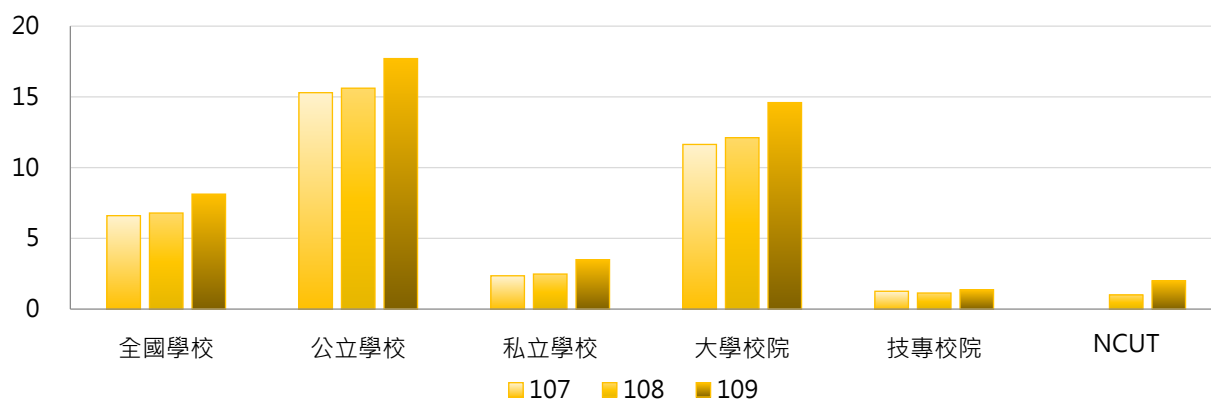
< 碩士班(日間)具正式學籍之港澳學生數，不包括國立臺灣師範大學僑生先修部人數 >

1. 109學年度各類型學校【碩士班(日間)港澳學位生人數】最高前三校

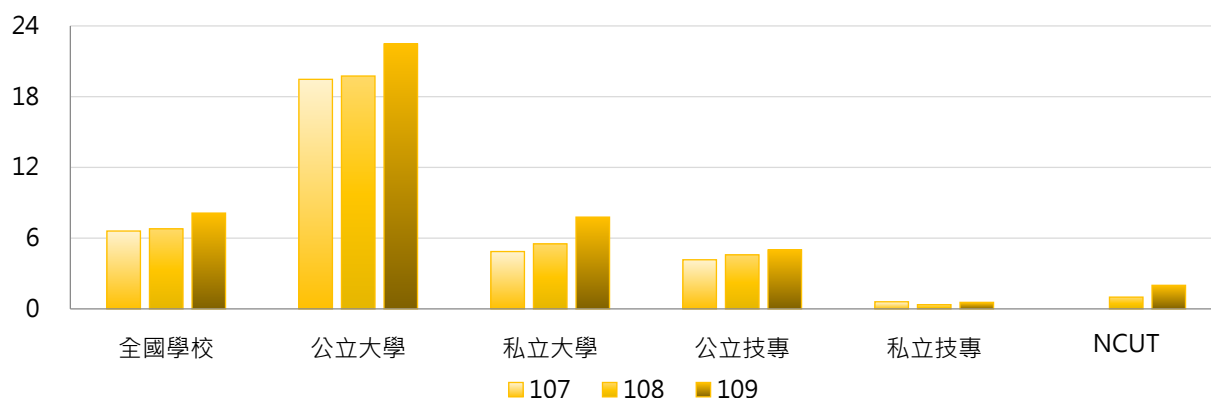
| 公立大學 | | 私立大學 | | 公立技專 | | 私立技專 | |
|------|-----|------|----|--------|----|-------|---|
| NTU | 120 | FJU | 35 | NPUST | 11 | LHU | 5 |
| NTNU | 78 | PCCU | 27 | NTUT | 10 | CYUT | 5 |
| NCCU | 61 | TKU | 24 | NKUST | 9 | KSU | 4 |
| | | | | NTUST | 9 | STUST | 4 |
| | | | | NTUNHS | 9 | | |

2. 107~109學年度碩士班(日間)港澳學位生人數 - 不同類型學校

| 學年度 | 全國學校 | 公立學校 | 私立學校 | 大學校院 | 技專校院 | NCUT |
|-----|------|-------|------|-------|------|------|
| 107 | 6.60 | 15.30 | 2.36 | 11.64 | 1.26 | 0 |
| 108 | 6.79 | 15.61 | 2.48 | 12.12 | 1.14 | 1 |
| 109 | 8.13 | 17.70 | 3.49 | 14.59 | 1.36 | 2 |

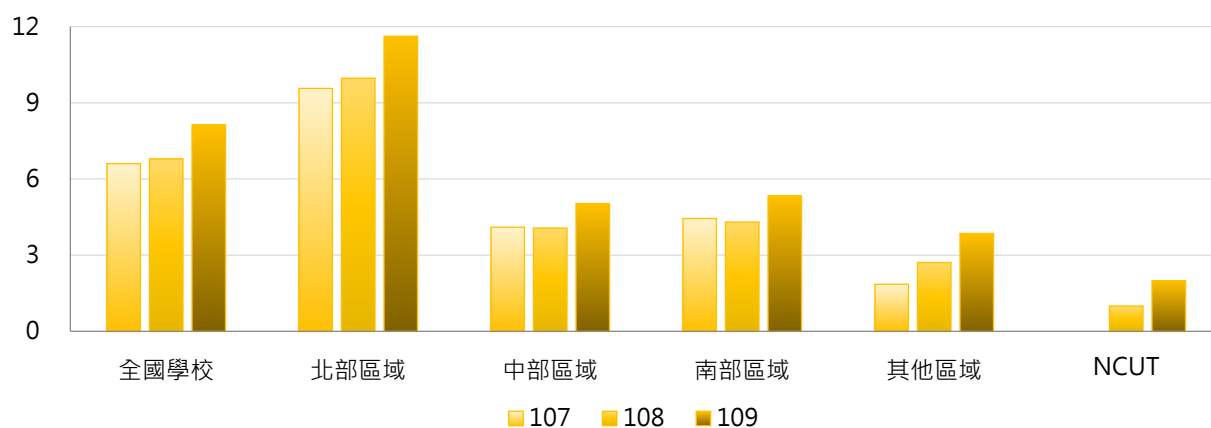


| 學年度 | 全國學校 | 公立大學 | 私立大學 | 公立技專 | 私立技專 | NCUT |
|-----|------|-------|------|------|------|------|
| 107 | 6.60 | 19.47 | 4.86 | 4.17 | 0.60 | 0 |
| 108 | 6.79 | 19.75 | 5.51 | 4.58 | 0.36 | 1 |
| 109 | 8.13 | 22.47 | 7.78 | 5.00 | 0.56 | 2 |



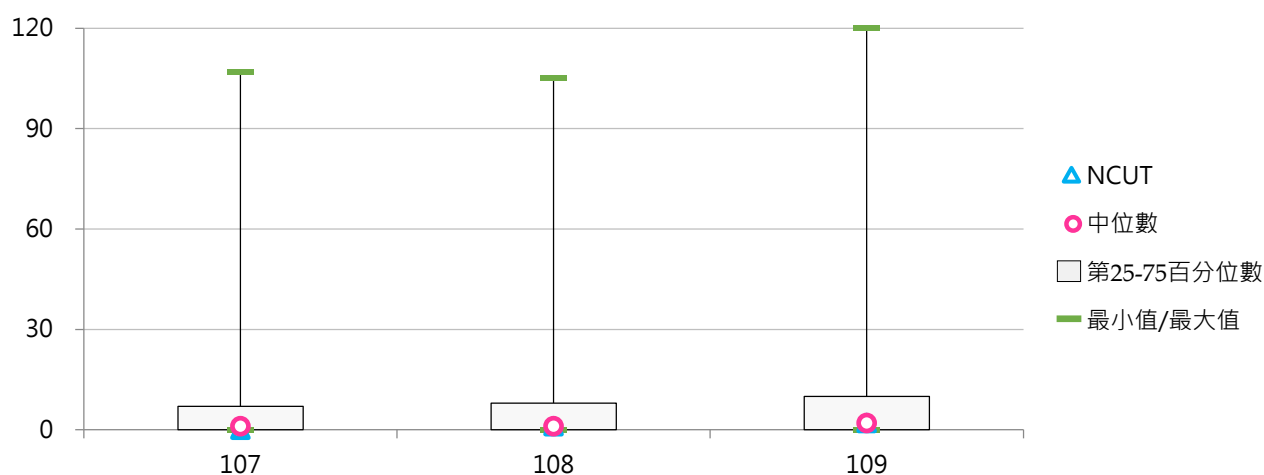
3. 107 ~ 109學年度碩士班(日間)港澳學位生人數 - 不同區域學校

| 學年度 | 全國學校 | 北部區域 | 中部區域 | 南部區域 | 其他區域 | NCUT |
|-----|------|-------|------|------|------|------|
| 107 | 6.60 | 9.56 | 4.10 | 4.44 | 1.86 | 0 |
| 108 | 6.79 | 9.97 | 4.07 | 4.31 | 2.71 | 1 |
| 109 | 8.13 | 11.62 | 5.03 | 5.33 | 3.86 | 2 |



4. 107 ~ 109學年度碩士班(日間)港澳學位生人數 - 排序百分位數

| 學年度 | 最小值 | 第25百分位數 | 中位數 | 第75百分位數 | 最大值 | NCUT |
|-----|-----|---------|-----|---------|-----|------|
| 107 | 0 | 0 | 1 | 7 | 107 | 0 |
| 108 | 0 | 0 | 1 | 8 | 105 | 1 |
| 109 | 0 | 0 | 2 | 10 | 120 | 2 |



(四) 碩士班(日間)港澳學位生占比

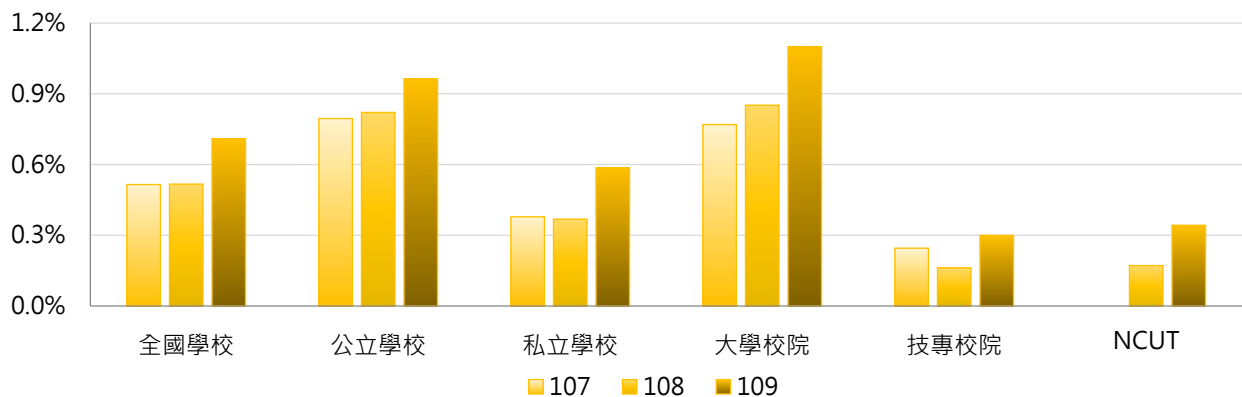
< 碩士班(日間)港澳學位生人數 / 碩士班(日間)在學學生數 >

1. 109學年度各類型學校【碩士班(日間)港澳學位生占比】最高前三校

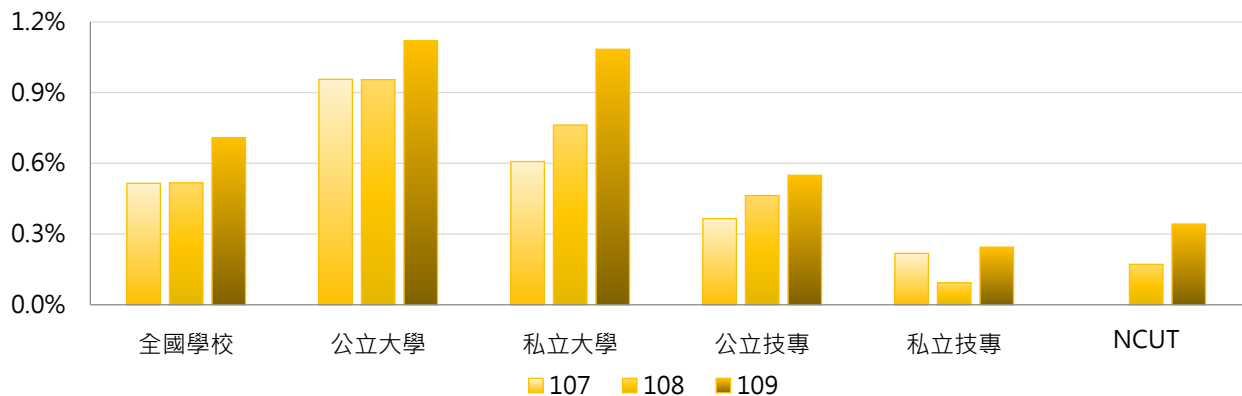
| 公立大學 | | 私立大學 | | 公立技專 | | 私立技專 | |
|------|-------|------|-------|--------|-------|--------|-------|
| NTUA | 3.62% | SHU | 2.83% | NKUHT | 1.79% | CHHLEE | 2.00% |
| NTSU | 3.52% | ISU | 2.51% | NTUNHS | 1.57% | LHU | 1.72% |
| TNUA | 3.39% | USC | 2.49% | NPUST | 1.01% | TAJEN | 1.45% |

2. 107~109學年度碩士班(日間)港澳學位生占比 - 不同類型學校

| 學年度 | 全國學校 | 公立學校 | 私立學校 | 大學校院 | 技專校院 | NCUT |
|-----|-------|-------|-------|-------|-------|-------|
| 107 | 0.52% | 0.80% | 0.38% | 0.77% | 0.25% | 0.00% |
| 108 | 0.52% | 0.82% | 0.37% | 0.85% | 0.16% | 0.17% |
| 109 | 0.71% | 0.96% | 0.59% | 1.10% | 0.30% | 0.34% |

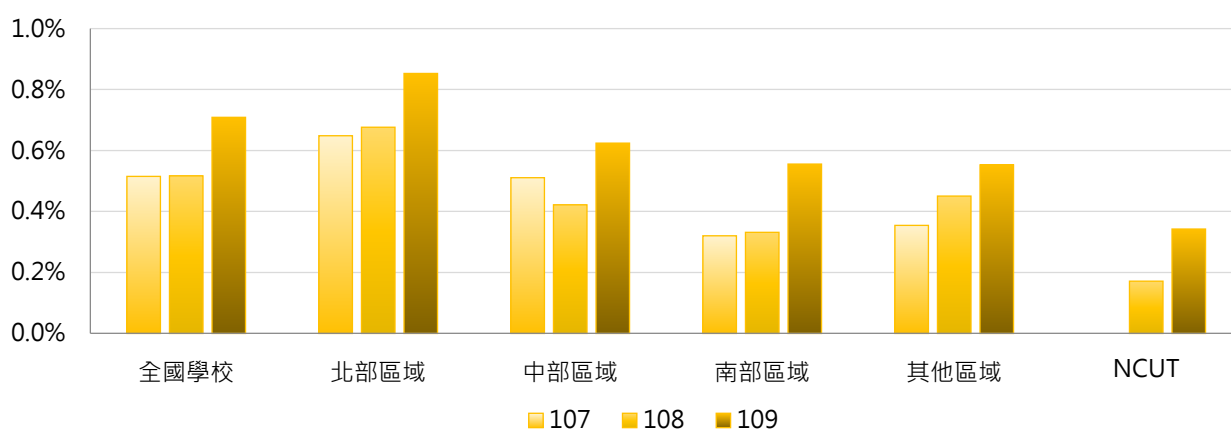


| 學年度 | 全國學校 | 公立大學 | 私立大學 | 公立技專 | 私立技專 | NCUT |
|-----|-------|-------|-------|-------|-------|-------|
| 107 | 0.52% | 0.96% | 0.61% | 0.37% | 0.22% | 0.00% |
| 108 | 0.52% | 0.95% | 0.76% | 0.46% | 0.09% | 0.17% |
| 109 | 0.71% | 1.12% | 1.08% | 0.55% | 0.24% | 0.34% |



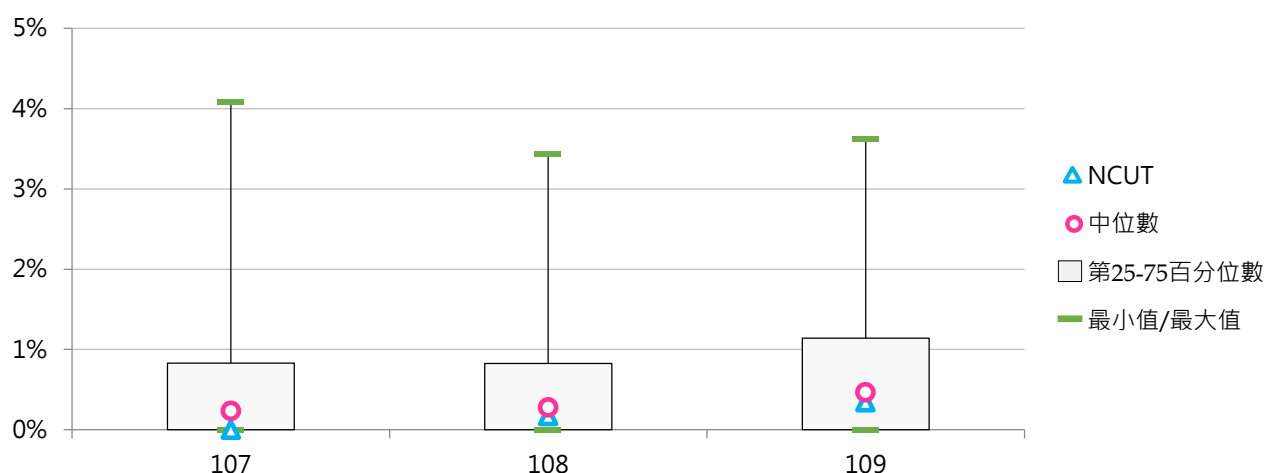
3. 107 ~ 109學年度碩士班(日間)港澳學位生占比 - 不同區域學校

| 學年度 | 全國學校 | 北部區域 | 中部區域 | 南部區域 | 其他區域 | NCUT |
|-----|-------|-------|-------|-------|-------|-------|
| 107 | 0.52% | 0.65% | 0.51% | 0.32% | 0.35% | 0.00% |
| 108 | 0.52% | 0.68% | 0.42% | 0.33% | 0.45% | 0.17% |
| 109 | 0.71% | 0.85% | 0.62% | 0.56% | 0.55% | 0.34% |



4. 107 ~ 109學年度碩士班(日間)港澳學位生占比 - 排序百分位數

| 學年度 | 最小值 | 第25百分位數 | 中位數 | 第75百分位數 | 最大值 | NCUT |
|-----|-------|---------|-------|---------|-------|-------|
| 107 | 0.00% | 0.00% | 0.24% | 0.83% | 4.08% | 0.00% |
| 108 | 0.00% | 0.00% | 0.28% | 0.82% | 3.44% | 0.17% |
| 109 | 0.00% | 0.00% | 0.46% | 1.14% | 3.62% | 0.34% |



(五) 博士班港澳學位生人數

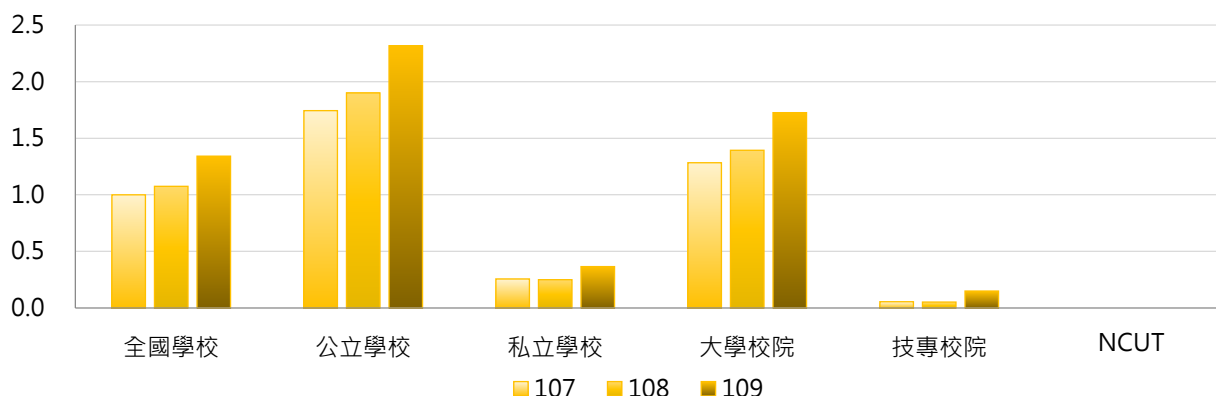
< 博士班具正式學籍之港澳學生數，不包括國立臺灣師範大學僑生先修部人數 >

1. 109學年度各類型學校【博士班港澳學位生人數】最高前三校

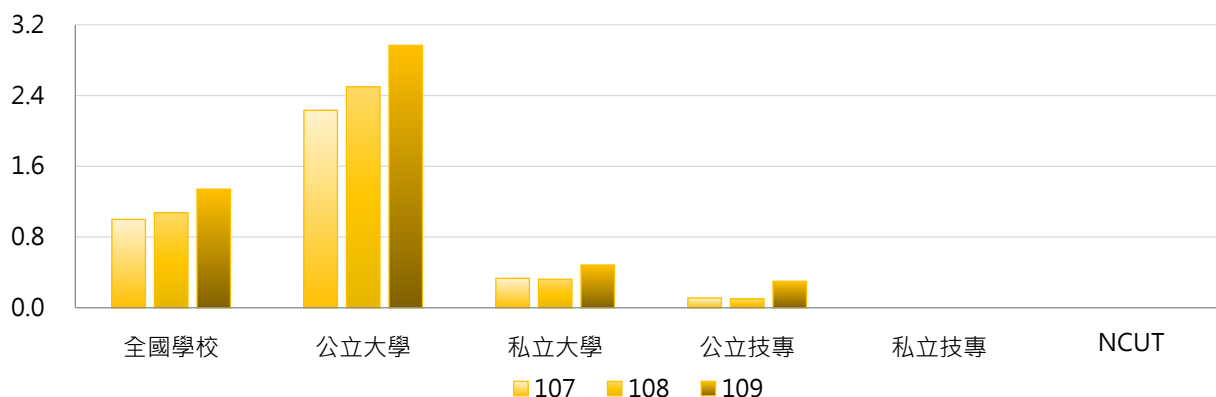
| 公立大學 | | 私立大學 | | 公立技專 | | 私立技專 | |
|------|----|------|---|-------|---|------|----|
| NTU | 26 | TMU | 3 | NPUST | 1 | -- | -- |
| NTHU | 10 | PCCU | 2 | NTUT | 1 | -- | -- |
| NCKU | 8 | FJU | 2 | NKUST | 1 | -- | -- |

2. 107~109學年度博士班港澳學位生人數 - 不同類型學校

| 學年度 | 全國學校 | 公立學校 | 私立學校 | 大學校院 | 技專校院 | NCUT |
|-----|------|------|------|------|------|------|
| 107 | 1.00 | 1.74 | 0.26 | 1.28 | 0.06 | 0 |
| 108 | 1.08 | 1.90 | 0.25 | 1.39 | 0.05 | 0 |
| 109 | 1.34 | 2.32 | 0.37 | 1.73 | 0.15 | 0 |

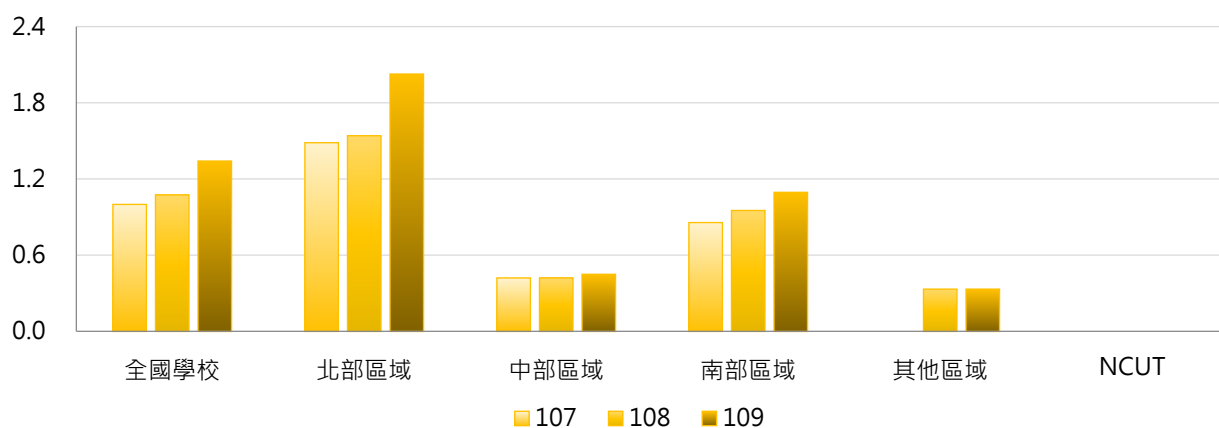


| 學年度 | 全國學校 | 公立大學 | 私立大學 | 公立技專 | 私立技專 | NCUT |
|-----|------|------|------|------|------|------|
| 107 | 1.00 | 2.23 | 0.33 | 0.11 | 0.00 | 0 |
| 108 | 1.08 | 2.50 | 0.32 | 0.10 | 0.00 | 0 |
| 109 | 1.34 | 2.97 | 0.48 | 0.30 | 0.00 | 0 |



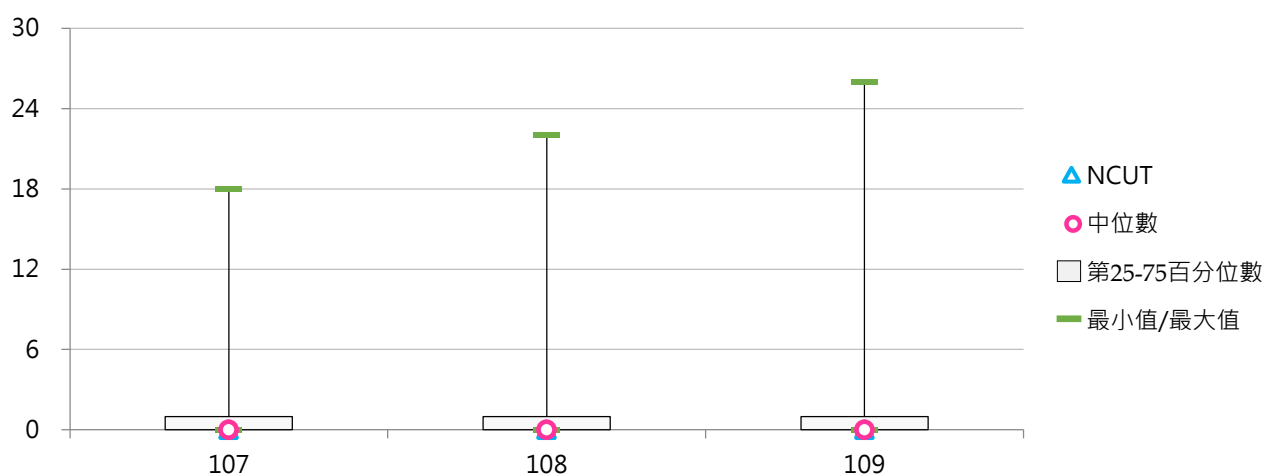
3. 107 ~ 109學年度博士班港澳學位生人數 - 不同區域學校

| 學年度 | 全國學校 | 北部區域 | 中部區域 | 南部區域 | 其他區域 | NCUT |
|-----|------|------|------|------|------|------|
| 107 | 1.00 | 1.49 | 0.42 | 0.86 | 0.00 | 0 |
| 108 | 1.08 | 1.54 | 0.42 | 0.95 | 0.33 | 0 |
| 109 | 1.34 | 2.03 | 0.45 | 1.10 | 0.33 | 0 |



4. 107 ~ 109學年度博士班港澳學位生人數 - 排序百分位數

| 學年度 | 最小值 | 第25百分位數 | 中位數 | 第75百分位數 | 最大值 | NCUT |
|-----|-----|---------|-----|---------|-----|------|
| 107 | 0 | 0 | 0 | 1 | 18 | 0 |
| 108 | 0 | 0 | 0 | 1 | 22 | 0 |
| 109 | 0 | 0 | 0 | 1 | 26 | 0 |



(六) 博士班港澳學位生占比

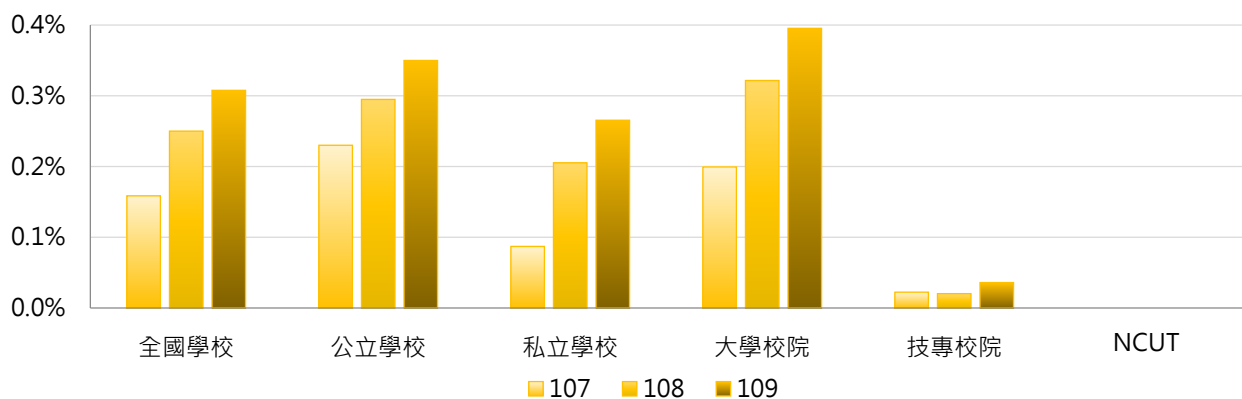
< 博士班港澳學位生人數 / 博士班在學學生數 >

1. 109學年度各類型學校【博士班港澳學位生占比】最高前三校

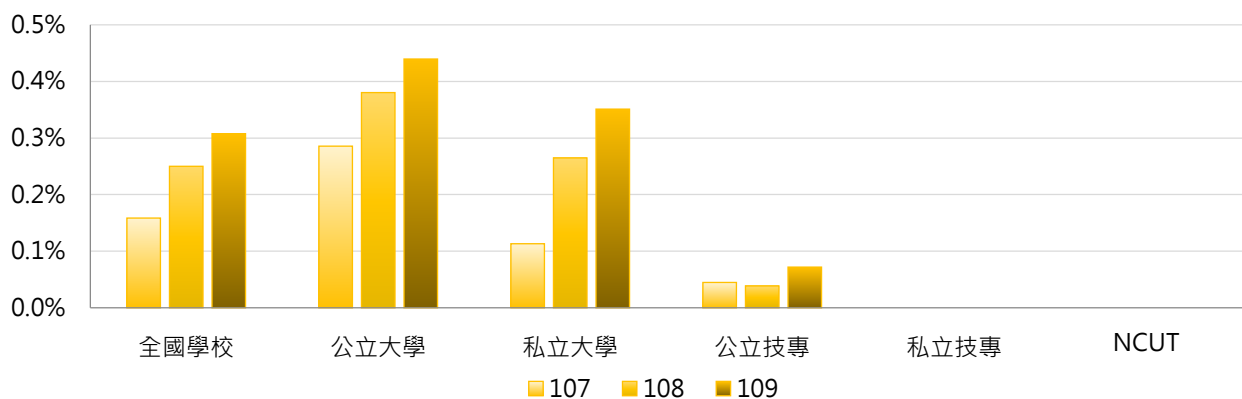
| 公立大學 | | 私立大學 | | 公立技專 | | 私立技專 | |
|------|-------|------|-------|-------|-------|------|----|
| NCNU | 1.86% | DILA | 5.00% | NPUST | 0.41% | -- | -- |
| NTUA | 1.49% | FGU | 1.61% | NKUST | 0.18% | -- | -- |
| CCU | 1.05% | TCU | 0.88% | NTUT | 0.14% | -- | -- |

2. 107~109學年度博士班港澳學位生占比 - 不同類型學校

| 學年度 | 全國學校 | 公立學校 | 私立學校 | 大學校院 | 技專校院 | NCUT |
|-----|-------|-------|-------|-------|-------|-------|
| 107 | 0.16% | 0.23% | 0.09% | 0.20% | 0.02% | 0.00% |
| 108 | 0.25% | 0.29% | 0.21% | 0.32% | 0.02% | 0.00% |
| 109 | 0.31% | 0.35% | 0.27% | 0.40% | 0.04% | 0.00% |

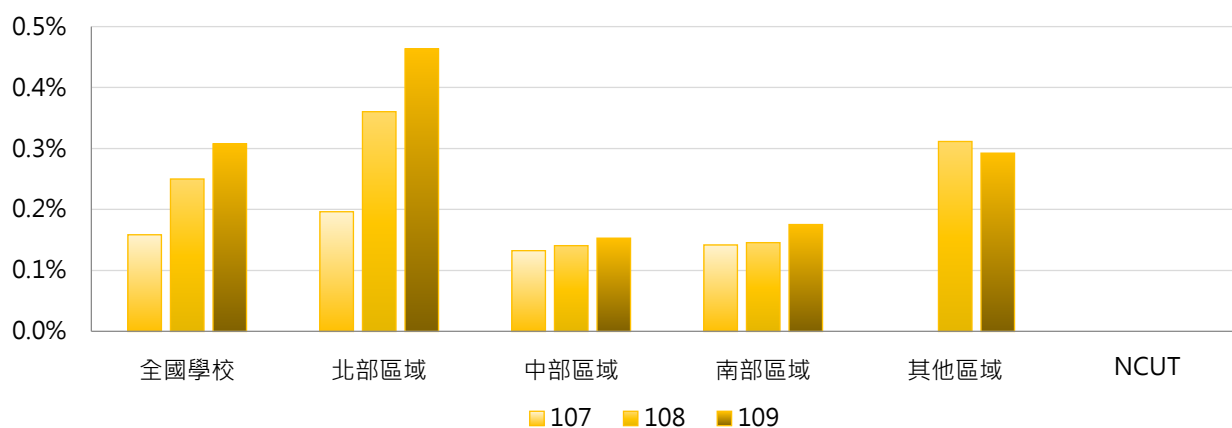


| 學年度 | 全國學校 | 公立大學 | 私立大學 | 公立技專 | 私立技專 | NCUT |
|-----|-------|-------|-------|-------|-------|-------|
| 107 | 0.16% | 0.29% | 0.11% | 0.04% | 0.00% | 0.00% |
| 108 | 0.25% | 0.38% | 0.26% | 0.04% | 0.00% | 0.00% |
| 109 | 0.31% | 0.44% | 0.35% | 0.07% | 0.00% | 0.00% |



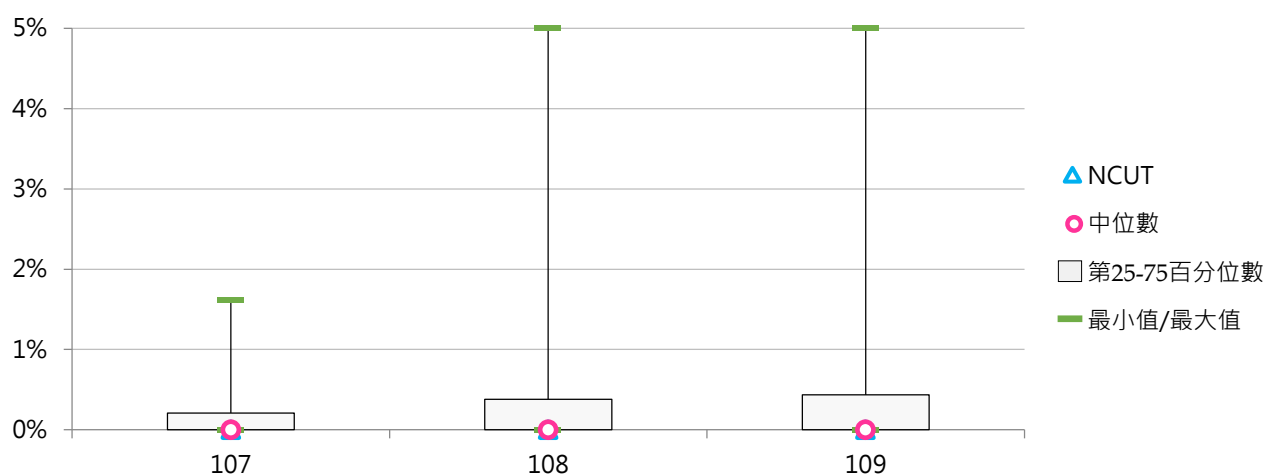
3. 107 ~ 109學年度博士班港澳學位生占比 - 不同區域學校

| 學年度 | 全國學校 | 北部區域 | 中部區域 | 南部區域 | 其他區域 | NCUT |
|-----|-------|-------|-------|-------|-------|-------|
| 107 | 0.16% | 0.20% | 0.13% | 0.14% | 0.00% | 0.00% |
| 108 | 0.25% | 0.36% | 0.14% | 0.15% | 0.31% | 0.00% |
| 109 | 0.31% | 0.46% | 0.15% | 0.18% | 0.29% | 0.00% |



4. 107 ~ 109學年度博士班港澳學位生占比 - 排序百分位數

| 學年度 | 最小值 | 第25百分位數 | 中位數 | 第75百分位數 | 最大值 | NCUT |
|-----|-------|---------|-------|---------|-------|-------|
| 107 | 0.00% | 0.00% | 0.00% | 0.21% | 1.61% | 0.00% |
| 108 | 0.00% | 0.00% | 0.00% | 0.38% | 5.00% | 0.00% |
| 109 | 0.00% | 0.00% | 0.00% | 0.44% | 5.00% | 0.00% |



伍 大陸學位生

統計說明



【統計對象】

全國151所公私立大專校院，包含教育大學，但不包括宗教研修學院、空中大學及軍警校院。其中國立交通大學、國立陽明大學於110年2月1日合併成為國立陽明交通大學，其數據係以二校整併統計整理。

【區域劃分】

北部區域：基隆市、臺北市、新北市、桃園市、新竹市、新竹縣、宜蘭縣
中部區域：苗栗縣、臺中市、彰化縣、南投縣、雲林縣
南部區域：嘉義市、嘉義縣、臺南市、高雄市、屏東縣、澎湖縣
其他區域：花蓮縣、臺東縣、金門縣、連江縣

【大陸學位生】

係指依「大陸地區人民來臺就讀專科以上學校辦法」入學，並具正式學籍之大陸地區學生數。

【日間學制】

包括二專(日間)、五專、學士班(日間)、碩士班(日間)、博士班等學制班別；其中學士班(日間)包含大學四年制(或四技)、大學二年制(或二技)及學士後第二專長學位學程。

【資料來源】

110年7月31日整理自教育部大專校院校務資訊公開平臺；資料由【教育部統計處】提供，以每年10月15日為統計基準日。

一、日間學制大陸學位生

(一) 日間學制大陸學位生人數

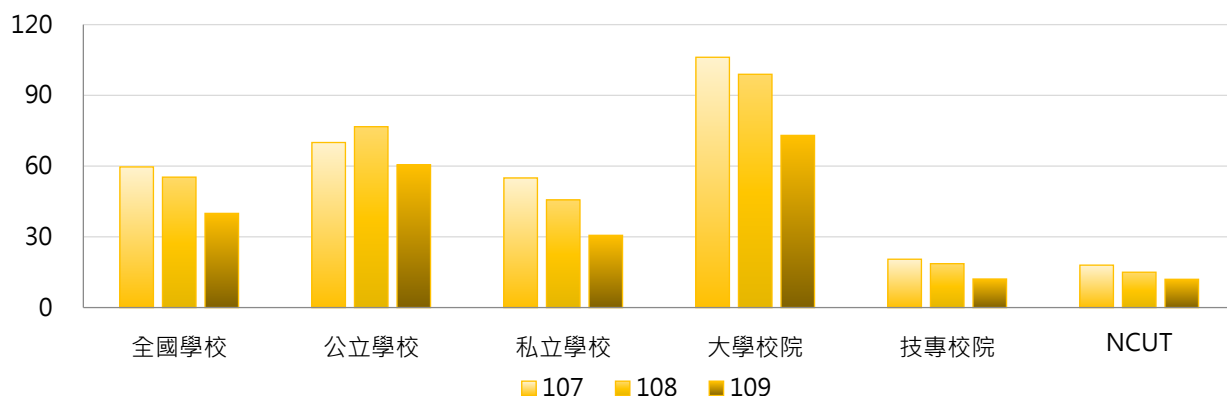
< 依「大陸地區人民來臺就讀專科以上學校辦法」入學，並具正式學籍之大陸地區學生數 >

1. 109學年度各類型學校【日間學制大陸學位生人數】最高前三校

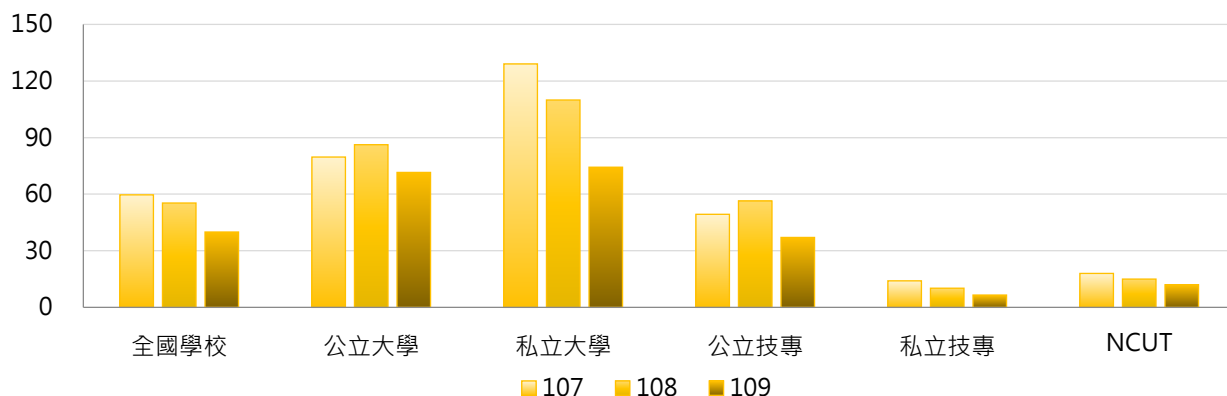
| 公立大學 | | 私立大學 | | 公立技專 | | 私立技專 | |
|------|-----|------|-----|---------|-----|-------|-----|
| NTU | 453 | FJU | 387 | NTUT | 154 | CYUT | 107 |
| NCCU | 352 | TKU | 262 | NTUST | 147 | STU | 72 |
| NTHU | 279 | PCCU | 235 | YUNTECH | 99 | STUST | 43 |

2. 107~109學年度日間學制大陸學位生人數 - 不同類型學校

| 學年度 | 全國學校 | 公立學校 | 私立學校 | 大學校院 | 技專校院 | NCUT |
|-----|------|------|------|------|------|------|
| 107 | 60 | 70 | 55 | 106 | 21 | 18 |
| 108 | 55 | 77 | 46 | 99 | 19 | 15 |
| 109 | 40 | 61 | 31 | 73 | 12 | 12 |

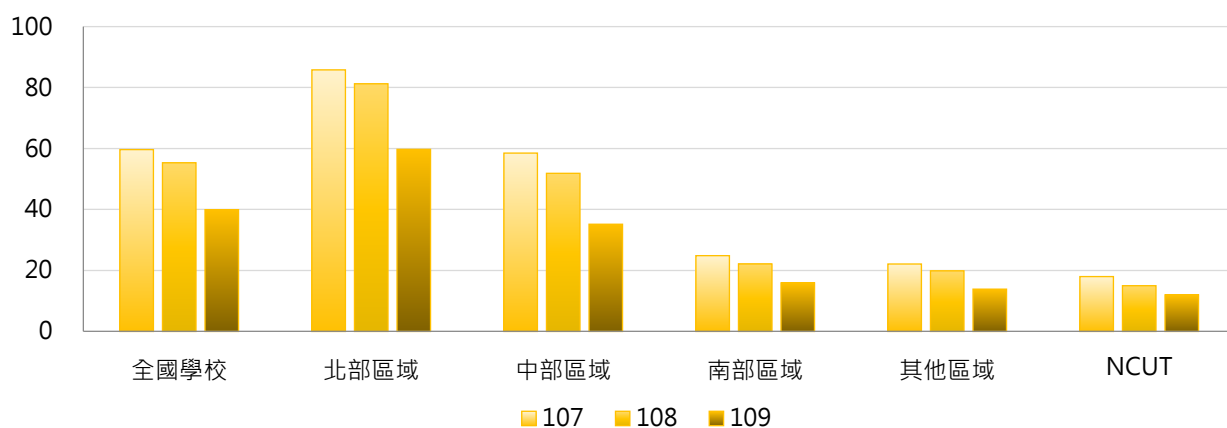


| 學年度 | 全國學校 | 公立大學 | 私立大學 | 公立技專 | 私立技專 | NCUT |
|-----|------|------|------|------|------|------|
| 107 | 60 | 80 | 129 | 49 | 14 | 18 |
| 108 | 55 | 86 | 110 | 56 | 10 | 15 |
| 109 | 40 | 72 | 74 | 37 | 7 | 12 |



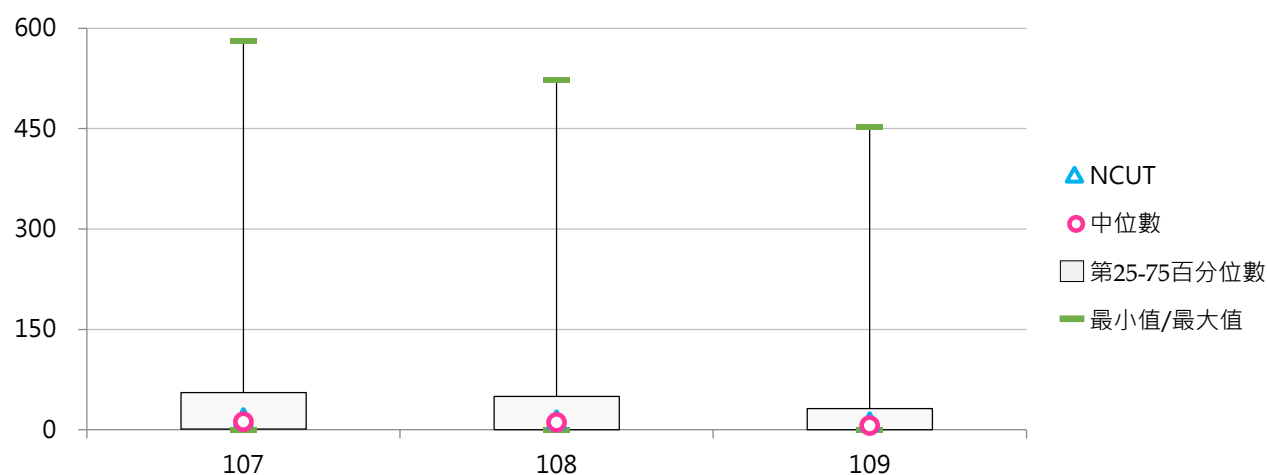
3. 107 ~ 109學年度日間學制大陸學位生人數 - 不同區域學校

| 學年度 | 全國學校 | 北部區域 | 中部區域 | 南部區域 | 其他區域 | NCUT |
|-----|------|------|------|------|------|------|
| 107 | 60 | 86 | 59 | 25 | 22 | 18 |
| 108 | 55 | 81 | 52 | 22 | 20 | 15 |
| 109 | 40 | 60 | 35 | 16 | 14 | 12 |



4. 107 ~ 109學年度日間學制大陸學位生人數 - 排序百分位數

| 學年度 | 最小值 | 第25百分位數 | 中位數 | 第75百分位數 | 最大值 | NCUT |
|-----|-----|---------|-----|---------|-----|------|
| 107 | 0 | 1 | 12 | 56 | 581 | 18 |
| 108 | 0 | 0 | 11 | 50 | 523 | 15 |
| 109 | 0 | 0 | 6 | 32 | 453 | 12 |



(二) 日間學制大陸學位生占比

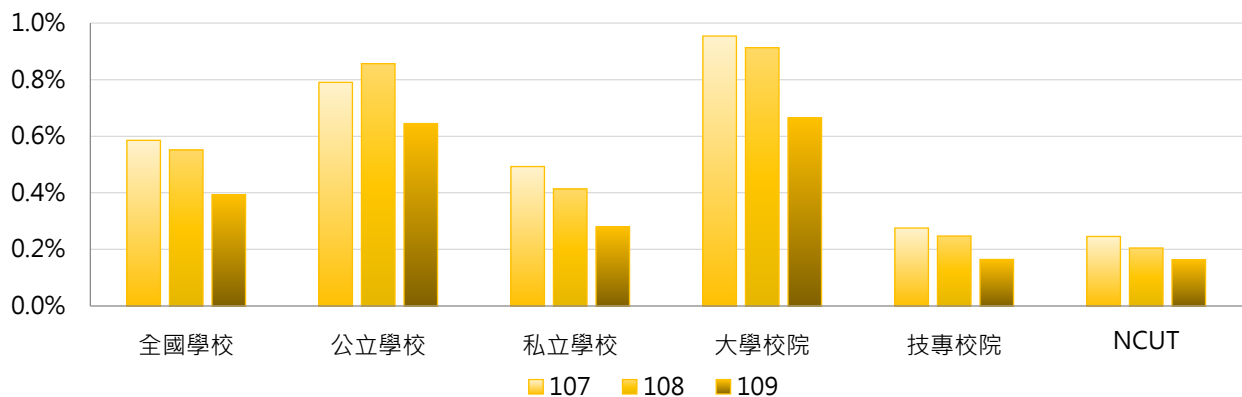
< 日間學制大陸學位生人數 / 日間學制(學士班(日間)、碩士班(日間)、博士班、五專、二專(日間))在學學生數 >

1. 109學年度各類型學校【日間學制大陸學位生占比】最高前三校

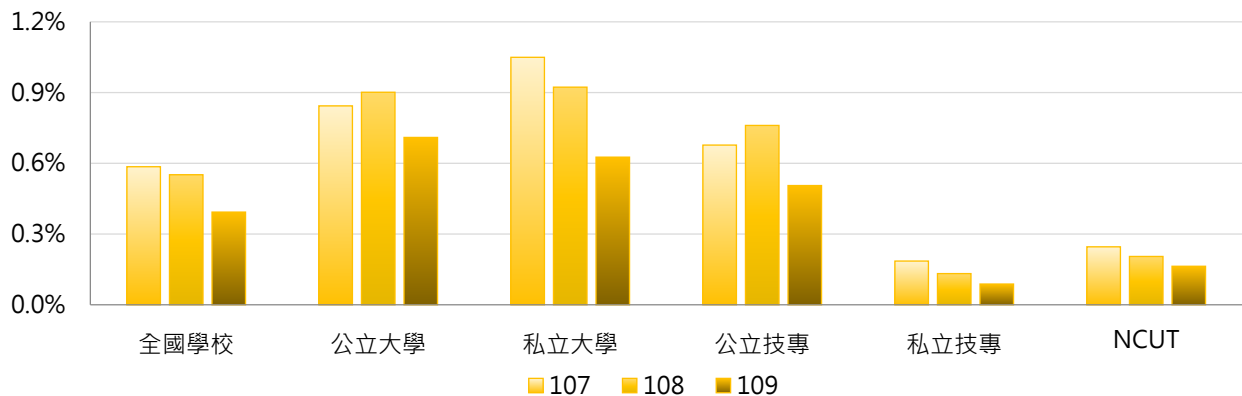
| 公立大學 | | 私立大學 | | 公立技專 | | 私立技專 | |
|------|-------|------|-------|-------|-------|------|-------|
| NCCU | 2.41% | FJU | 1.94% | TCPA | 1.65% | STU | 0.93% |
| NQU | 2.23% | SHU | 1.68% | NTUT | 1.50% | CYUT | 0.88% |
| NTHU | 1.79% | THU | 1.42% | NTUST | 1.42% | SJU | 0.55% |

2. 107~109學年度日間學制大陸學位生占比 - 不同類型學校

| 學年度 | 全國學校 | 公立學校 | 私立學校 | 大學校院 | 技專校院 | NCUT |
|-----|-------|-------|-------|-------|-------|-------|
| 107 | 0.59% | 0.79% | 0.49% | 0.95% | 0.28% | 0.25% |
| 108 | 0.55% | 0.86% | 0.41% | 0.91% | 0.25% | 0.21% |
| 109 | 0.39% | 0.64% | 0.28% | 0.66% | 0.16% | 0.16% |

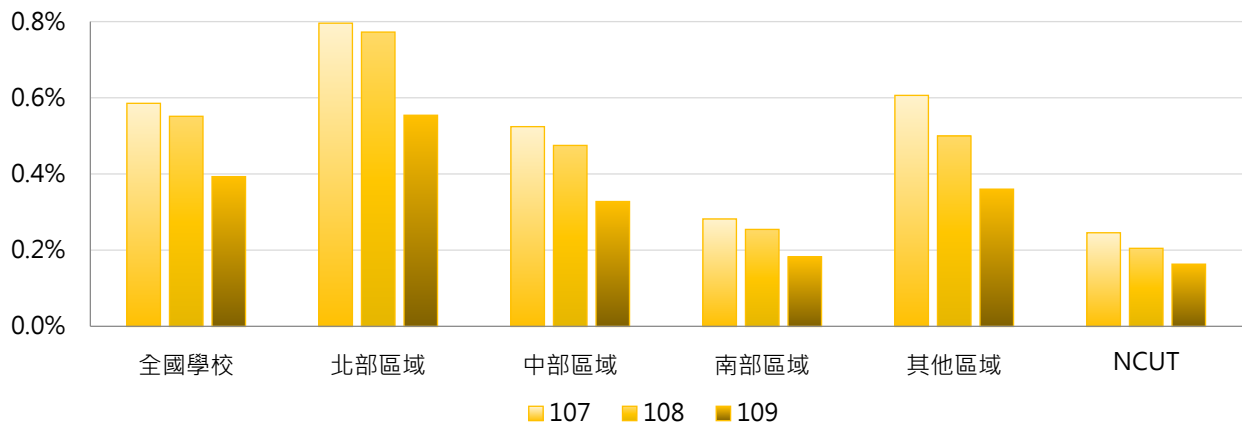


| 學年度 | 全國學校 | 公立大學 | 私立大學 | 公立技專 | 私立技專 | NCUT |
|-----|-------|-------|-------|-------|-------|-------|
| 107 | 0.59% | 0.84% | 1.05% | 0.68% | 0.19% | 0.25% |
| 108 | 0.55% | 0.90% | 0.92% | 0.76% | 0.13% | 0.21% |
| 109 | 0.39% | 0.71% | 0.63% | 0.51% | 0.09% | 0.16% |



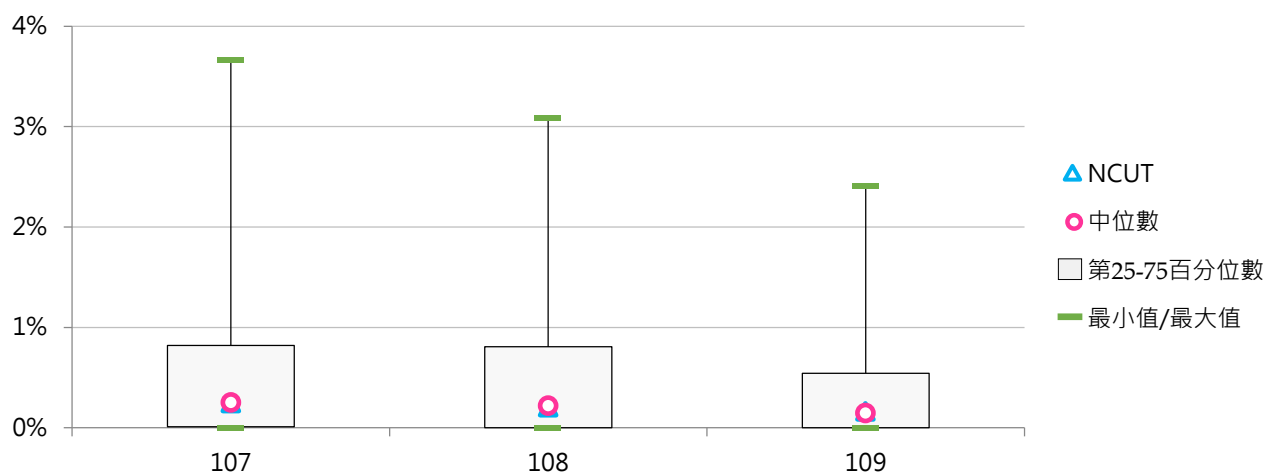
3. 107 ~ 109學年度日間學制大陸學位生占比 - 不同區域學校

| 學年度 | 全國學校 | 北部區域 | 中部區域 | 南部區域 | 其他區域 | NCUT |
|-----|-------|-------|-------|-------|-------|-------|
| 107 | 0.59% | 0.80% | 0.52% | 0.28% | 0.61% | 0.25% |
| 108 | 0.55% | 0.77% | 0.48% | 0.25% | 0.50% | 0.21% |
| 109 | 0.39% | 0.55% | 0.33% | 0.18% | 0.36% | 0.16% |



4. 107 ~ 109學年度日間學制大陸學位生占比 - 排序百分位數

| 學年度 | 最小值 | 第25百分位數 | 中位數 | 第75百分位數 | 最大值 | NCUT |
|-----|-------|---------|-------|---------|-------|-------|
| 107 | 0.00% | 0.01% | 0.25% | 0.82% | 3.66% | 0.25% |
| 108 | 0.00% | 0.00% | 0.22% | 0.81% | 3.08% | 0.21% |
| 109 | 0.00% | 0.00% | 0.14% | 0.54% | 2.41% | 0.16% |



二、各學制大陸學位生

(一) 學士班(日間)大陸學位生人數

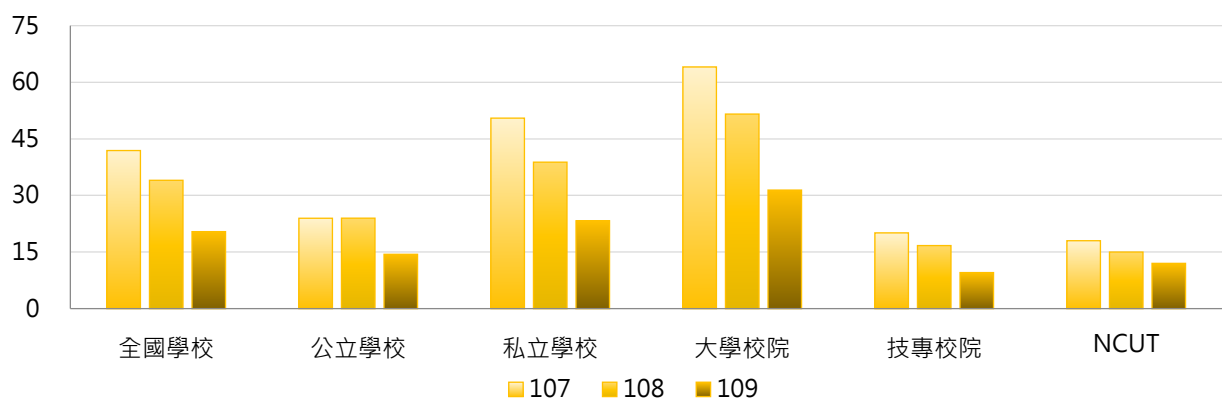
< 學士班(日間)依「大陸地區人民來臺就讀專科以上學校辦法」入學，並具正式學籍之大陸地區學生數 >

1. 109學年度各類型學校【學士班(日間)大陸學位生人數】最高前三校

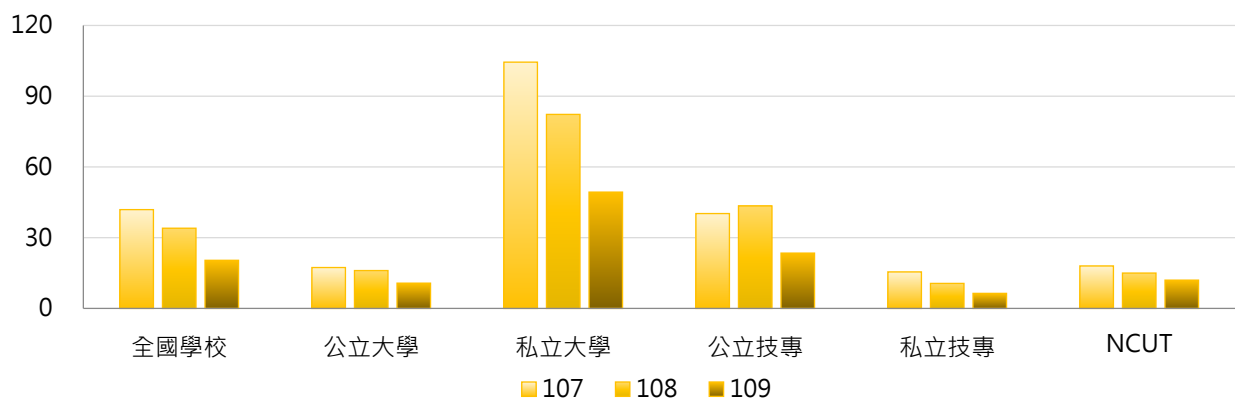
| 公立大學 | | 私立大學 | | 公立技專 | | 私立技專 | |
|------|----|------|-----|---------|----|------|----|
| NQU | 60 | TKU | 192 | NTUT | 78 | CYUT | 93 |
| NYCU | 18 | PCCU | 178 | YUNTECH | 52 | STU | 55 |
| NDHU | 15 | FCU | 172 | NTUST | 46 | WZU | 32 |
| NTU | 15 | | | | | | |

2. 107~109學年度學士班(日間)大陸學位生人數 - 不同類型學校

| 學年度 | 全國學校 | 公立學校 | 私立學校 | 大學校院 | 技專校院 | NCUT |
|-----|------|------|------|------|------|------|
| 107 | 42 | 24 | 50 | 64 | 20 | 18 |
| 108 | 34 | 24 | 39 | 52 | 17 | 15 |
| 109 | 20 | 14 | 23 | 31 | 10 | 12 |

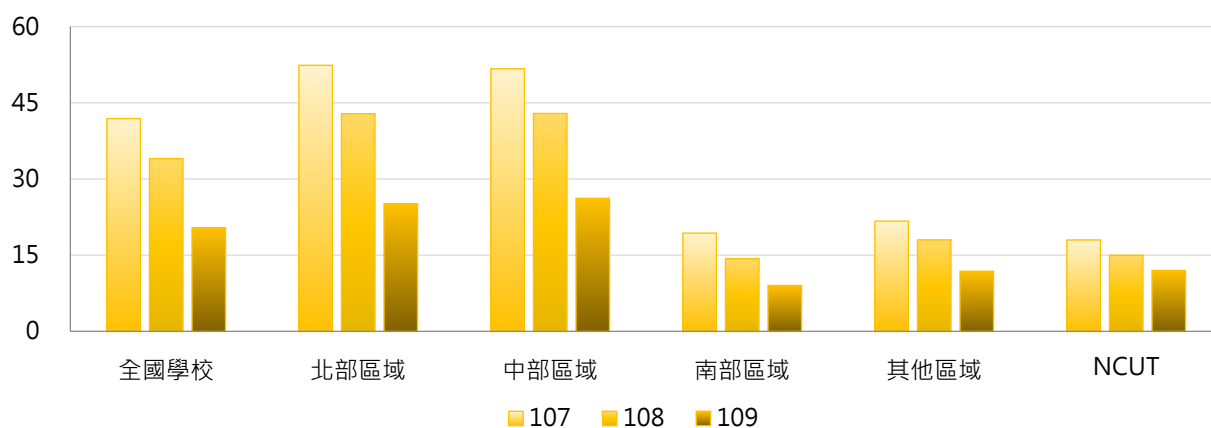


| 學年度 | 全國學校 | 公立大學 | 私立大學 | 公立技專 | 私立技專 | NCUT |
|-----|------|------|------|------|------|------|
| 107 | 42 | 17 | 104 | 40 | 15 | 18 |
| 108 | 34 | 16 | 82 | 43 | 11 | 15 |
| 109 | 20 | 11 | 49 | 23 | 6 | 12 |



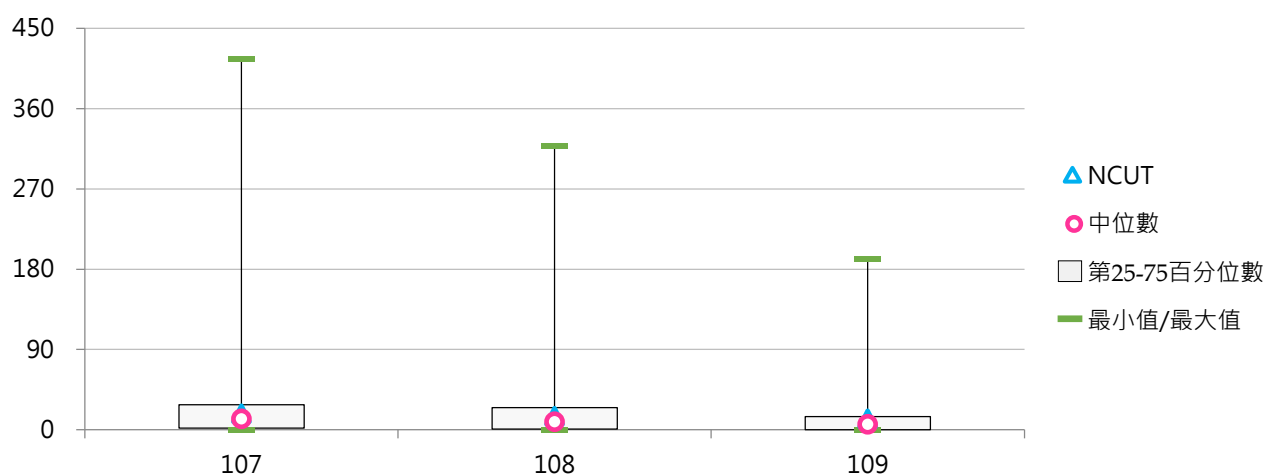
3. 107 ~ 109學年度學士班(日間)大陸學位生人數 - 不同區域學校

| 學年度 | 全國學校 | 北部區域 | 中部區域 | 南部區域 | 其他區域 | NCUT |
|-----|------|------|------|------|------|------|
| 107 | 42 | 52 | 52 | 19 | 22 | 18 |
| 108 | 34 | 43 | 43 | 14 | 18 | 15 |
| 109 | 20 | 25 | 26 | 9 | 12 | 12 |



4. 107 ~ 109學年度學士班(日間)大陸學位生人數 - 排序百分位數

| 學年度 | 最小值 | 第25百分位數 | 中位數 | 第75百分位數 | 最大值 | NCUT |
|-----|-----|---------|-----|---------|-----|------|
| 107 | 0 | 2 | 12 | 28 | 416 | 18 |
| 108 | 0 | 1 | 9 | 25 | 318 | 15 |
| 109 | 0 | 0 | 6 | 15 | 192 | 12 |



(二) 學士班(日間)大陸學位生占比

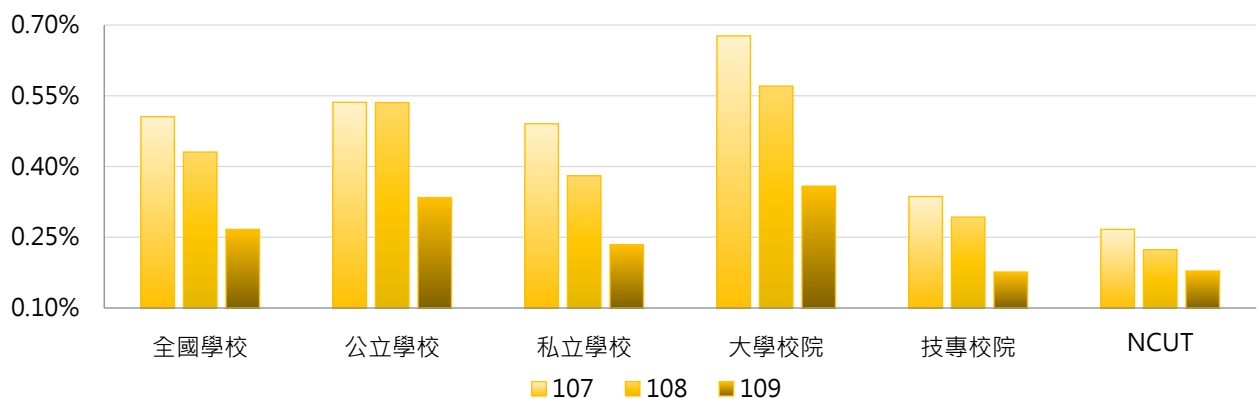
< 學士班(日間)大陸學位生人數 / 學士班(日間)在學學生數 >

1. 109學年度各類型學校【學士班(日間)大陸學位生占比】最高前三校

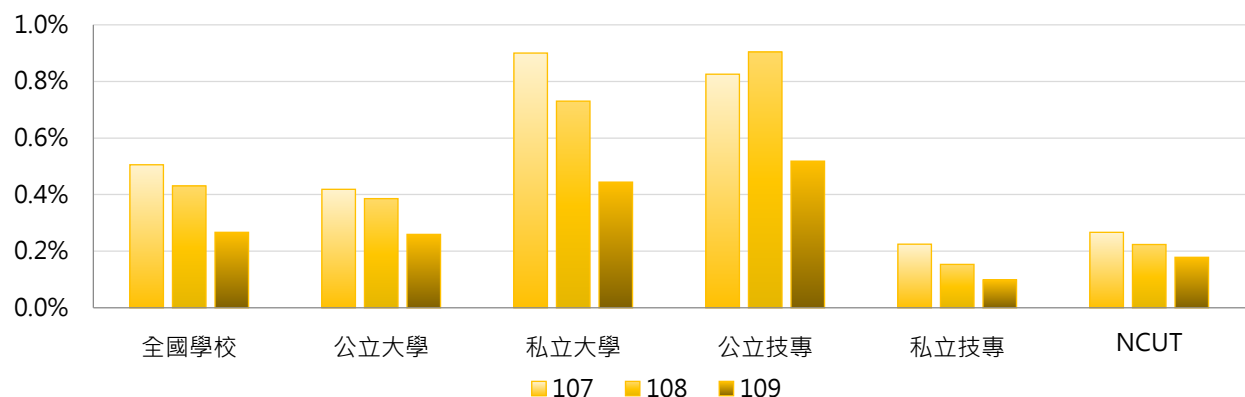
| 公立大學 | | 私立大學 | | 公立技專 | | 私立技專 | |
|-------|-------|------|-------|------|-------|------|-------|
| NQU | 2.02% | YZU | 1.16% | TCPA | 1.65% | CYUT | 0.81% |
| TNNUA | 1.02% | THU | 1.04% | NTUB | 1.39% | STU | 0.74% |
| TNUA | 0.51% | FCU | 1.00% | NTUT | 1.23% | SJU | 0.67% |

2. 107~109學年度學士班(日間)大陸學位生占比 - 不同類型學校

| 學年度 | 全國學校 | 公立學校 | 私立學校 | 大學校院 | 技專校院 | NCUT |
|-----|-------|-------|-------|-------|-------|-------|
| 107 | 0.51% | 0.54% | 0.49% | 0.68% | 0.34% | 0.27% |
| 108 | 0.43% | 0.54% | 0.38% | 0.57% | 0.29% | 0.22% |
| 109 | 0.27% | 0.33% | 0.23% | 0.36% | 0.18% | 0.18% |

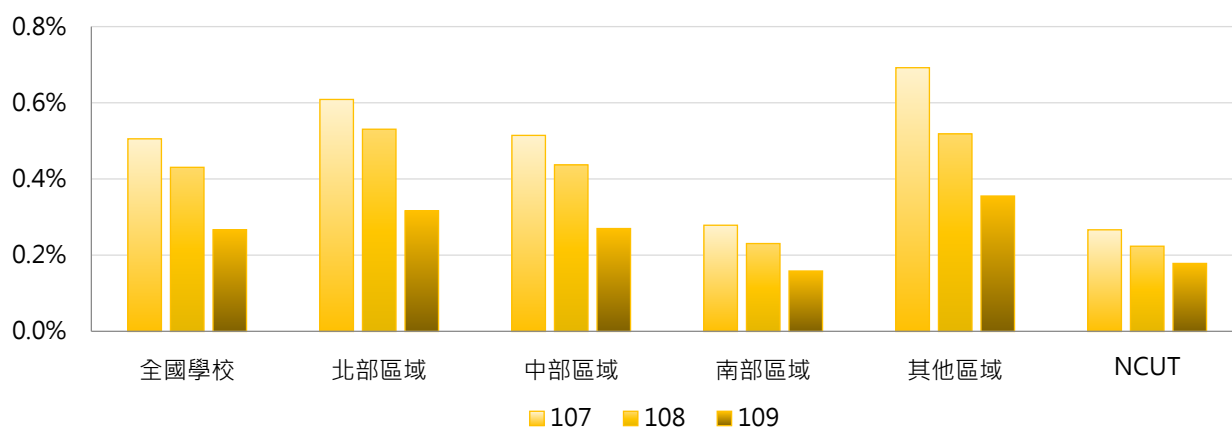


| 學年度 | 全國學校 | 公立大學 | 私立大學 | 公立技專 | 私立技專 | NCUT |
|-----|-------|-------|-------|-------|-------|-------|
| 107 | 0.51% | 0.42% | 0.90% | 0.83% | 0.22% | 0.27% |
| 108 | 0.43% | 0.39% | 0.73% | 0.90% | 0.15% | 0.22% |
| 109 | 0.27% | 0.26% | 0.44% | 0.52% | 0.10% | 0.18% |



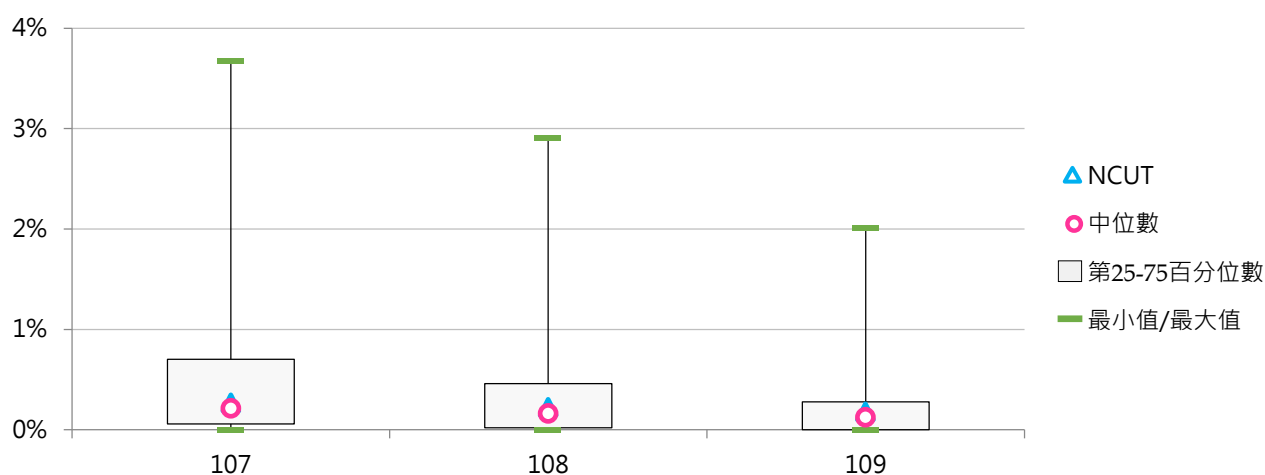
3. 107 ~ 109學年度學士班(日間)大陸學位生占比 - 不同區域學校

| 學年度 | 全國學校 | 北部區域 | 中部區域 | 南部區域 | 其他區域 | NCUT |
|-----|-------|-------|-------|-------|-------|-------|
| 107 | 0.51% | 0.61% | 0.51% | 0.28% | 0.69% | 0.27% |
| 108 | 0.43% | 0.53% | 0.44% | 0.23% | 0.52% | 0.22% |
| 109 | 0.27% | 0.32% | 0.27% | 0.16% | 0.36% | 0.18% |



4. 107 ~ 109學年度學士班(日間)大陸學位生占比 - 排序百分位數

| 學年度 | 最小值 | 第25百分位數 | 中位數 | 第75百分位數 | 最大值 | NCUT |
|-----|-------|---------|-------|---------|-------|-------|
| 107 | 0.00% | 0.06% | 0.21% | 0.70% | 3.68% | 0.27% |
| 108 | 0.00% | 0.02% | 0.16% | 0.46% | 2.91% | 0.22% |
| 109 | 0.00% | 0.00% | 0.12% | 0.28% | 2.02% | 0.18% |



(三) 碩士班(日間)大陸學位生人數

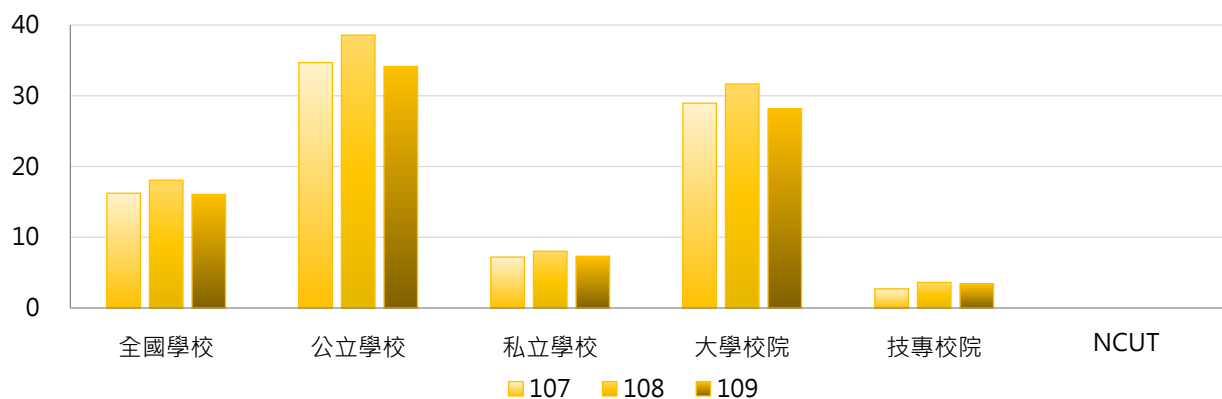
< 碩士班(日間)依「大陸地區人民來臺就讀專科以上學校辦法」入學，並具正式學籍之大陸地區學生數 >

1. 109學年度各類型學校【碩士班(日間)大陸學位生人數】最高前三校

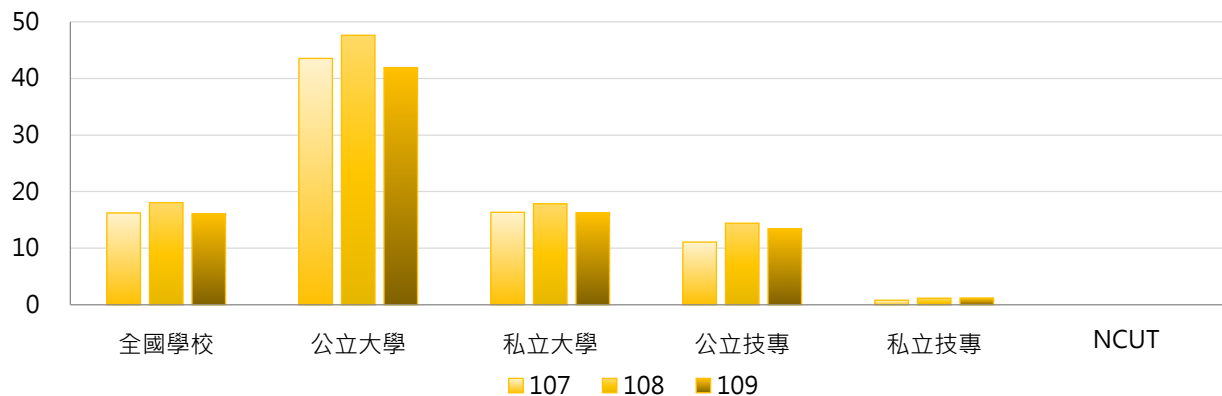
| 公立大學 | | 私立大學 | | 公立技專 | | 私立技專 | |
|------|-----|------|-----|---------|----|-------|----|
| NTU | 361 | FJU | 186 | NTUST | 73 | STU | 17 |
| NCCU | 221 | SCU | 56 | NTUT | 48 | STUST | 14 |
| NTHU | 190 | TKU | 54 | YUNTECH | 20 | LTU | 9 |

2. 107~109學年度碩士班(日間)大陸學位生人數 - 不同類型學校

| 學年度 | 全國學校 | 公立學校 | 私立學校 | 大學校院 | 技專校院 | NCUT |
|-----|-------|-------|------|-------|------|------|
| 107 | 16.22 | 34.68 | 7.20 | 28.96 | 2.71 | 0 |
| 108 | 18.05 | 38.57 | 8.02 | 31.65 | 3.62 | 0 |
| 109 | 16.06 | 34.14 | 7.32 | 28.14 | 3.42 | 0 |

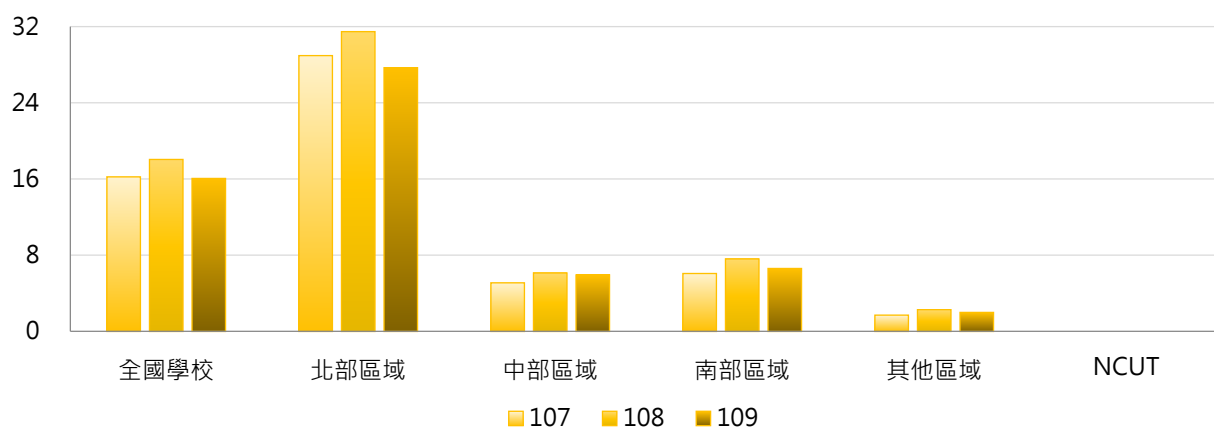


| 學年度 | 全國學校 | 公立大學 | 私立大學 | 公立技專 | 私立技專 | NCUT |
|-----|-------|-------|-------|-------|------|------|
| 107 | 16.22 | 43.53 | 16.35 | 11.08 | 0.81 | 0 |
| 108 | 18.05 | 47.63 | 17.84 | 14.42 | 1.17 | 0 |
| 109 | 16.06 | 41.91 | 16.24 | 13.42 | 1.20 | 0 |



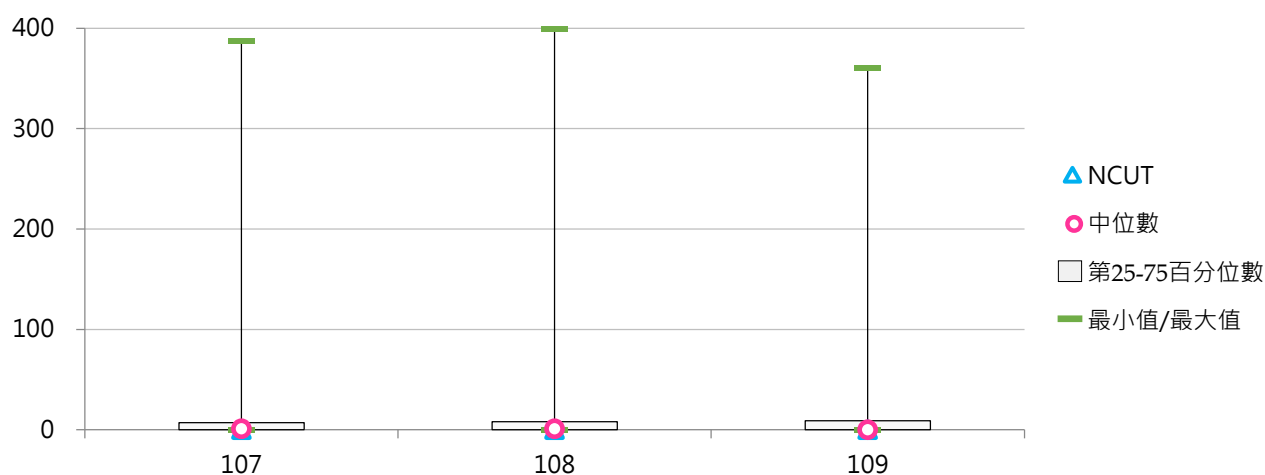
3. 107 ~ 109學年度碩士班(日間)大陸學位生人數 - 不同區域學校

| 學年度 | 全國學校 | 北部區域 | 中部區域 | 南部區域 | 其他區域 | NCUT |
|-----|-------|-------|------|------|------|------|
| 107 | 16.22 | 28.95 | 5.10 | 6.08 | 1.71 | 0 |
| 108 | 18.05 | 31.47 | 6.14 | 7.61 | 2.29 | 0 |
| 109 | 16.06 | 27.68 | 5.93 | 6.61 | 2.00 | 0 |



4. 107 ~ 109學年度碩士班(日間)大陸學位生人數 - 排序百分位數

| 學年度 | 最小值 | 第25百分位數 | 中位數 | 第75百分位數 | 最大值 | NCUT |
|-----|-----|---------|-----|---------|-----|------|
| 107 | 0 | 0 | 1 | 7 | 387 | 0 |
| 108 | 0 | 0 | 1 | 8 | 399 | 0 |
| 109 | 0 | 0 | 0 | 9 | 361 | 0 |



(四) 碩士班(日間)大陸學位生占比

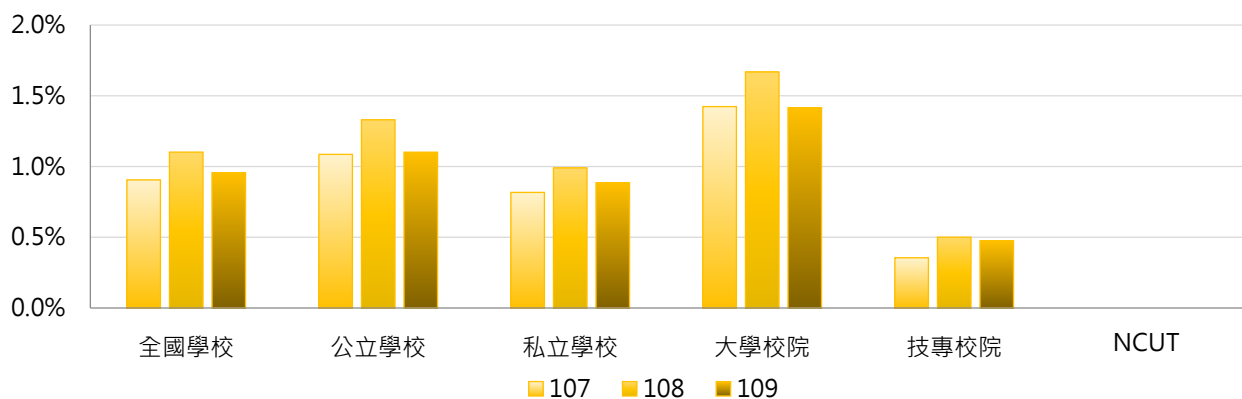
< 碩士班(日間)大陸學位生人數 / 碩士班(日間)在學學生數 >

1. 109學年度各類型學校【碩士班(日間)大陸學位生占比】最高前三校

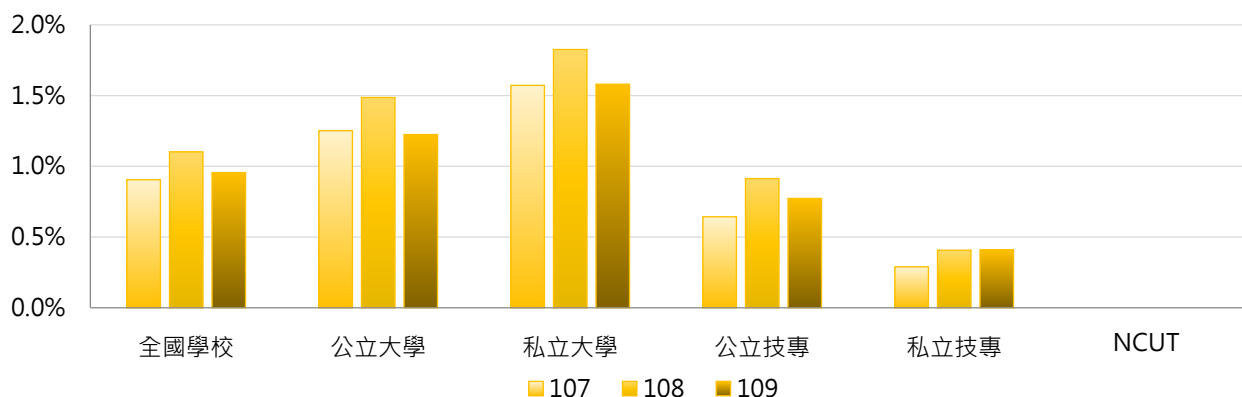
| 公立大學 | | 私立大學 | | 公立技專 | | 私立技專 | |
|------|-------|------|-------|-------|-------|------|-------|
| NCCU | 5.52% | FJU | 9.57% | NTUB | 3.20% | STU | 6.83% |
| NQU | 5.26% | SHU | 8.48% | NTUST | 2.03% | TUT | 4.17% |
| NTHU | 3.55% | USC | 5.49% | NTUT | 1.56% | LTU | 3.53% |

2. 107~109學年度碩士班(日間)大陸學位生占比 - 不同類型學校

| 學年度 | 全國學校 | 公立學校 | 私立學校 | 大學校院 | 技專校院 | NCUT |
|-----|-------|-------|-------|-------|-------|-------|
| 107 | 0.91% | 1.09% | 0.82% | 1.42% | 0.36% | 0.00% |
| 108 | 1.10% | 1.33% | 0.99% | 1.67% | 0.50% | 0.00% |
| 109 | 0.96% | 1.10% | 0.89% | 1.42% | 0.48% | 0.00% |

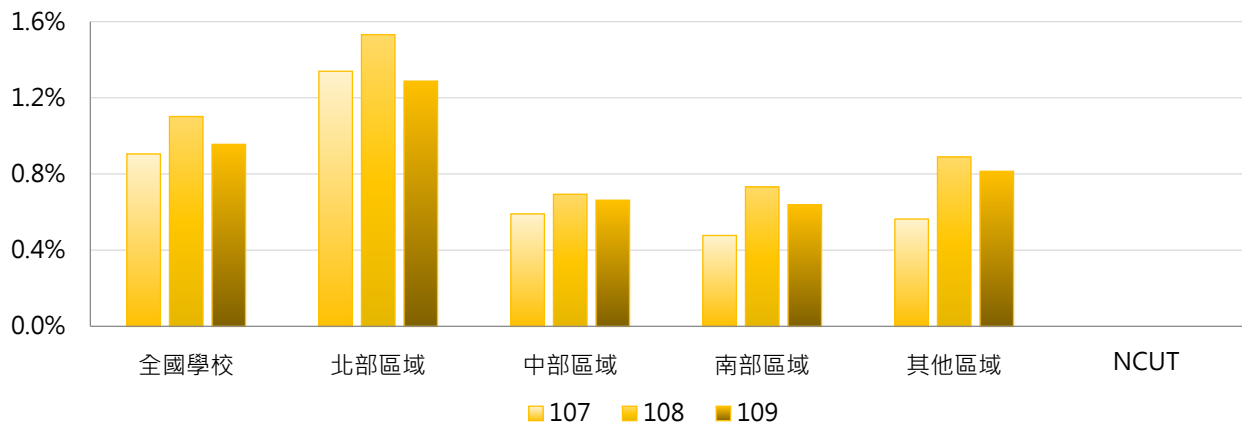


| 學年度 | 全國學校 | 公立大學 | 私立大學 | 公立技專 | 私立技專 | NCUT |
|-----|-------|-------|-------|-------|-------|-------|
| 107 | 0.91% | 1.25% | 1.57% | 0.64% | 0.29% | 0.00% |
| 108 | 1.10% | 1.49% | 1.83% | 0.91% | 0.41% | 0.00% |
| 109 | 0.96% | 1.22% | 1.58% | 0.77% | 0.41% | 0.00% |



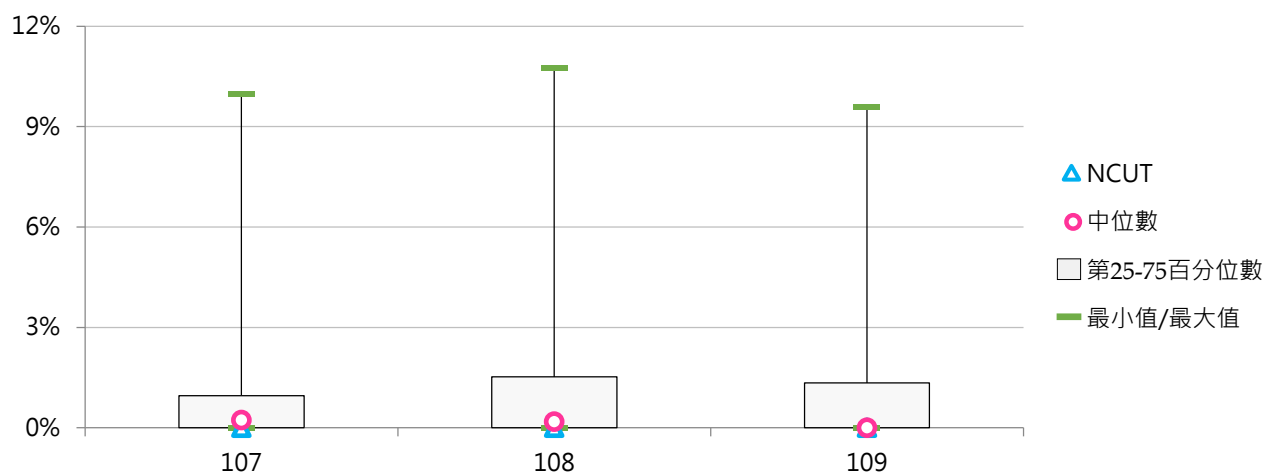
3. 107 ~ 109學年度碩士班(日間)大陸學位生占比 - 不同區域學校

| 學年度 | 全國學校 | 北部區域 | 中部區域 | 南部區域 | 其他區域 | NCUT |
|-----|-------|-------|-------|-------|-------|-------|
| 107 | 0.91% | 1.34% | 0.59% | 0.48% | 0.56% | 0.00% |
| 108 | 1.10% | 1.53% | 0.69% | 0.73% | 0.89% | 0.00% |
| 109 | 0.96% | 1.29% | 0.66% | 0.64% | 0.81% | 0.00% |



4. 107 ~ 109學年度碩士班(日間)大陸學位生占比 - 排序百分位數

| 學年度 | 最小值 | 第25百分位數 | 中位數 | 第75百分位數 | 最大值 | NCUT |
|-----|-------|---------|-------|---------|--------|-------|
| 107 | 0.00% | 0.00% | 0.23% | 0.96% | 9.97% | 0.00% |
| 108 | 0.00% | 0.00% | 0.18% | 1.53% | 10.76% | 0.00% |
| 109 | 0.00% | 0.00% | 0.00% | 1.35% | 9.57% | 0.00% |



(五) 博士班大陸學位生人數

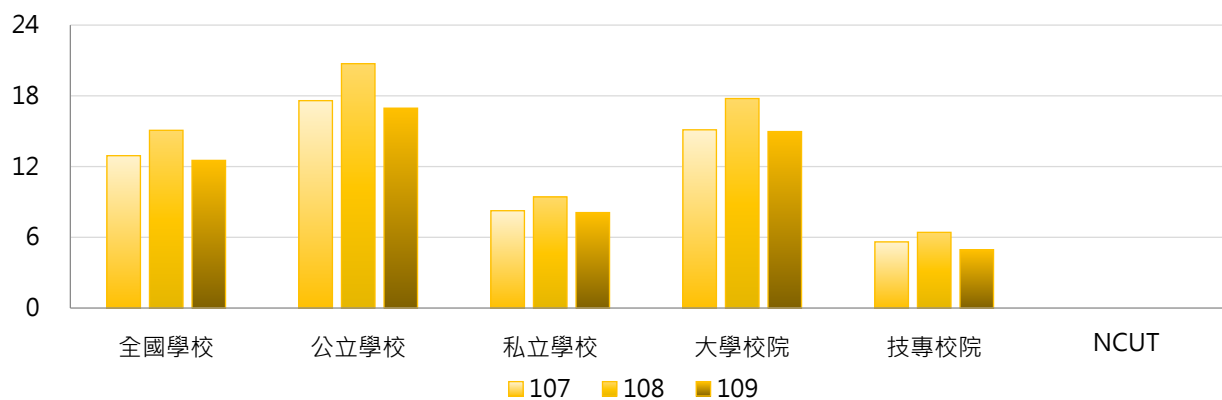
< 博士班依「大陸地區人民來臺就讀專科以上學校辦法」入學，並具正式學籍之大陸地區學生數 >

1. 109學年度各類型學校【博士班大陸學位生人數】最高前三校

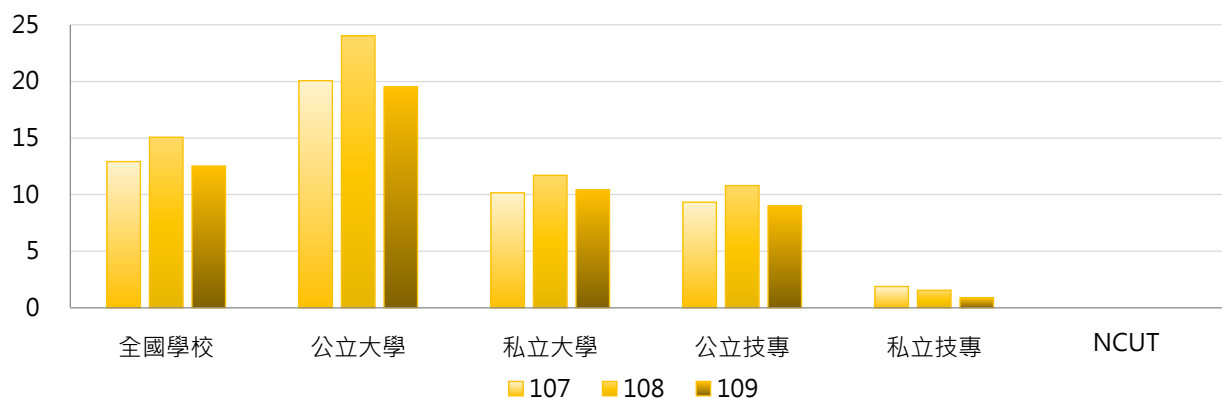
| 公立大學 | | 私立大學 | | 公立技專 | | 私立技專 | |
|------|-----|------|----|---------|----|-------|---|
| NCCU | 119 | FJU | 50 | NTUT | 28 | CYUT | 6 |
| NTU | 77 | SHU | 36 | NTUST | 28 | KSU | 1 |
| NTHU | 76 | CYCU | 25 | YUNTECH | 27 | TF | 1 |
| | | | | | | STUST | 1 |

2. 107~109學年度博士班大陸學位生人數 - 不同類型學校

| 學年度 | 全國學校 | 公立學校 | 私立學校 | 大學校院 | 技專校院 | NCUT |
|-----|-------|-------|------|-------|------|------|
| 107 | 12.92 | 17.59 | 8.26 | 15.12 | 5.61 | 0 |
| 108 | 15.08 | 20.73 | 9.43 | 17.77 | 6.42 | 0 |
| 109 | 12.52 | 16.95 | 8.10 | 14.97 | 4.95 | 0 |

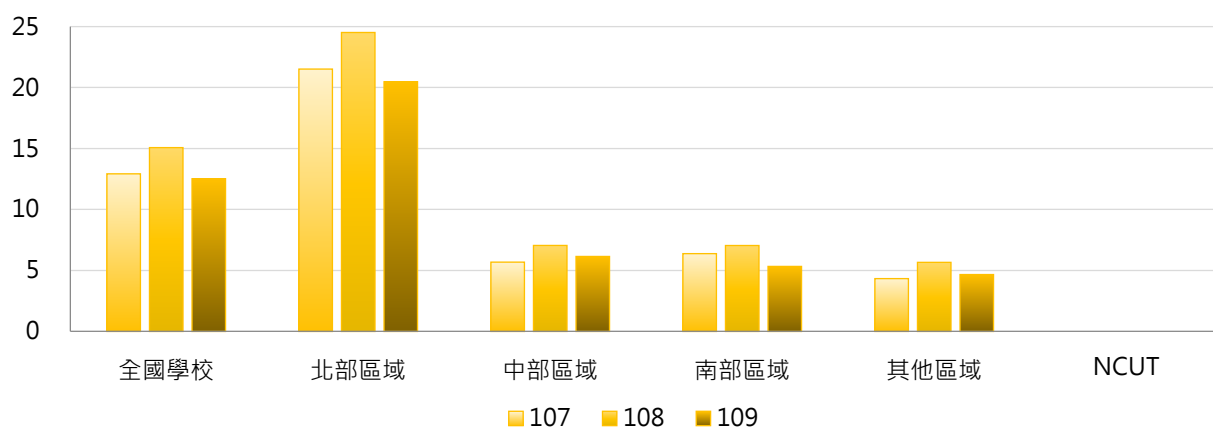


| 學年度 | 全國學校 | 公立大學 | 私立大學 | 公立技專 | 私立技專 | NCUT |
|-----|-------|-------|-------|-------|------|------|
| 107 | 12.92 | 20.07 | 10.17 | 9.33 | 1.89 | 0 |
| 108 | 15.08 | 24.03 | 11.71 | 10.80 | 1.56 | 0 |
| 109 | 12.52 | 19.52 | 10.42 | 9.00 | 0.90 | 0 |



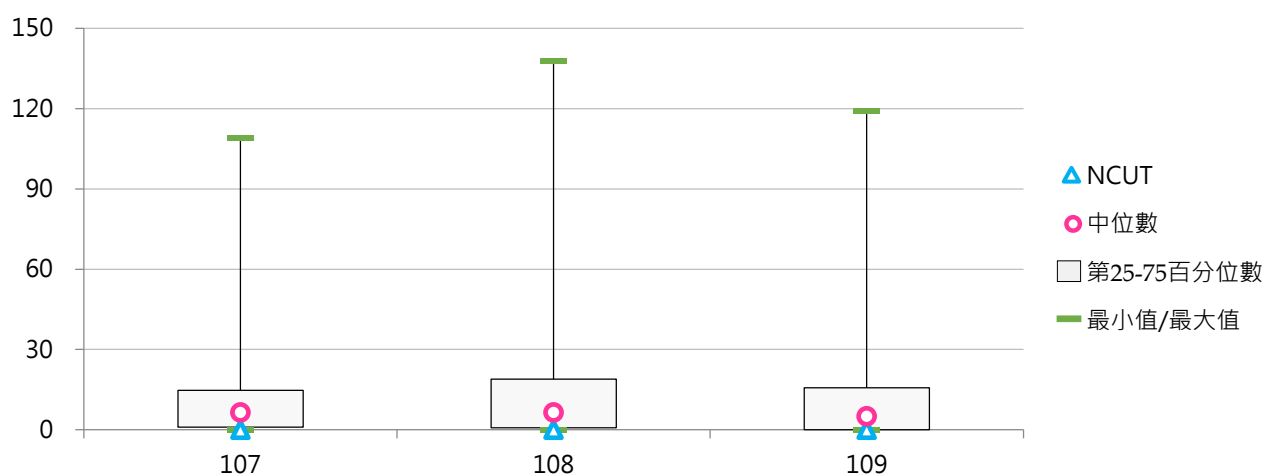
3. 107 ~ 109學年度博士班大陸學位生人數 - 不同區域學校

| 學年度 | 全國學校 | 北部區域 | 中部區域 | 南部區域 | 其他區域 | NCUT |
|-----|-------|-------|------|------|------|------|
| 107 | 12.92 | 21.51 | 5.68 | 6.38 | 4.33 | 0 |
| 108 | 15.08 | 24.51 | 7.05 | 7.05 | 5.67 | 0 |
| 109 | 12.52 | 20.47 | 6.15 | 5.33 | 4.67 | 0 |



4. 107 ~ 109學年度博士班大陸學位生人數 - 排序百分位數

| 學年度 | 最小值 | 第25百分位數 | 中位數 | 第75百分位數 | 最大值 | NCUT |
|-----|-----|---------|-----|---------|-----|------|
| 107 | 0 | 1 | 7 | 15 | 109 | 0 |
| 108 | 0 | 1 | 7 | 19 | 138 | 0 |
| 109 | 0 | 0 | 5 | 16 | 119 | 0 |



(六) 博士班大陸學位生占比

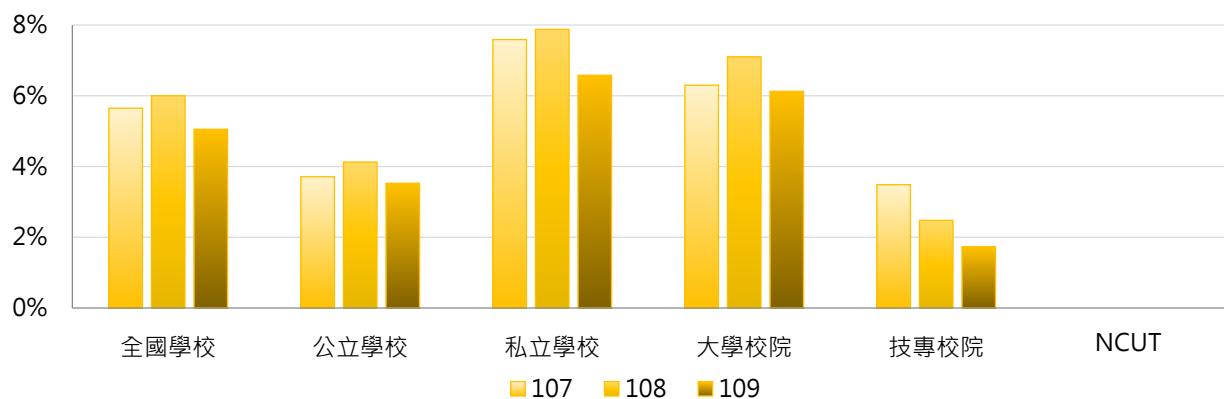
< 博士班大陸學位生人數 / 博士班在學學生數 >

1. 109學年度各類型學校【博士班大陸學位生占比】最高前三校

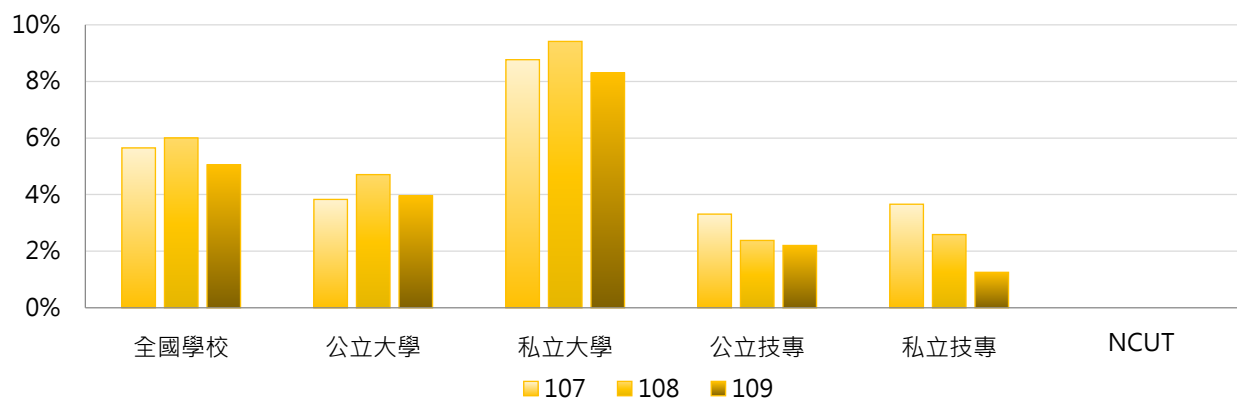
| 公立大學 | | 私立大學 | | 公立技專 | | 私立技專 | |
|------|--------|------|--------|---------|-------|------|-------|
| NTUA | 15.67% | USC | 46.67% | NKUHT | 8.57% | CYUT | 5.61% |
| NTSU | 13.29% | SHU | 36.36% | YUNTECH | 6.25% | TF | 3.13% |
| NCCU | 12.54% | MCU | 31.17% | NTUT | 3.78% | KSU | 2.78% |

2. 107~109學年度博士班大陸學位生占比 - 不同類型學校

| 學年度 | 全國學校 | 公立學校 | 私立學校 | 大學校院 | 技專校院 | NCUT |
|-----|-------|-------|-------|-------|-------|-------|
| 107 | 5.65% | 3.71% | 7.59% | 6.30% | 3.49% | 0.00% |
| 108 | 6.00% | 4.13% | 7.88% | 7.10% | 2.48% | 0.00% |
| 109 | 5.05% | 3.53% | 6.58% | 6.13% | 1.73% | 0.00% |

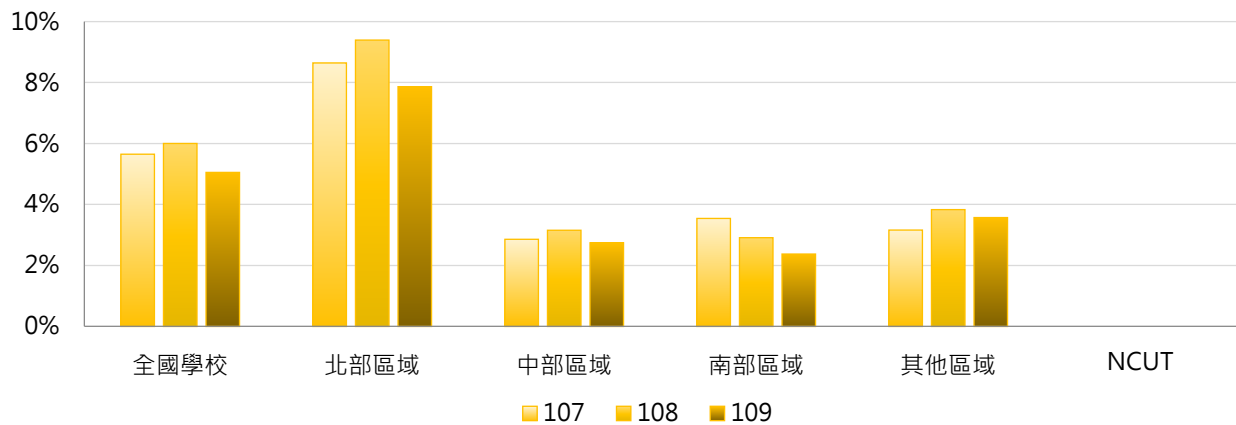


| 學年度 | 全國學校 | 公立大學 | 私立大學 | 公立技專 | 私立技專 | NCUT |
|-----|-------|-------|-------|-------|-------|-------|
| 107 | 5.65% | 3.83% | 8.77% | 3.31% | 3.66% | 0.00% |
| 108 | 6.00% | 4.71% | 9.41% | 2.38% | 2.59% | 0.00% |
| 109 | 5.05% | 3.95% | 8.30% | 2.20% | 1.25% | 0.00% |



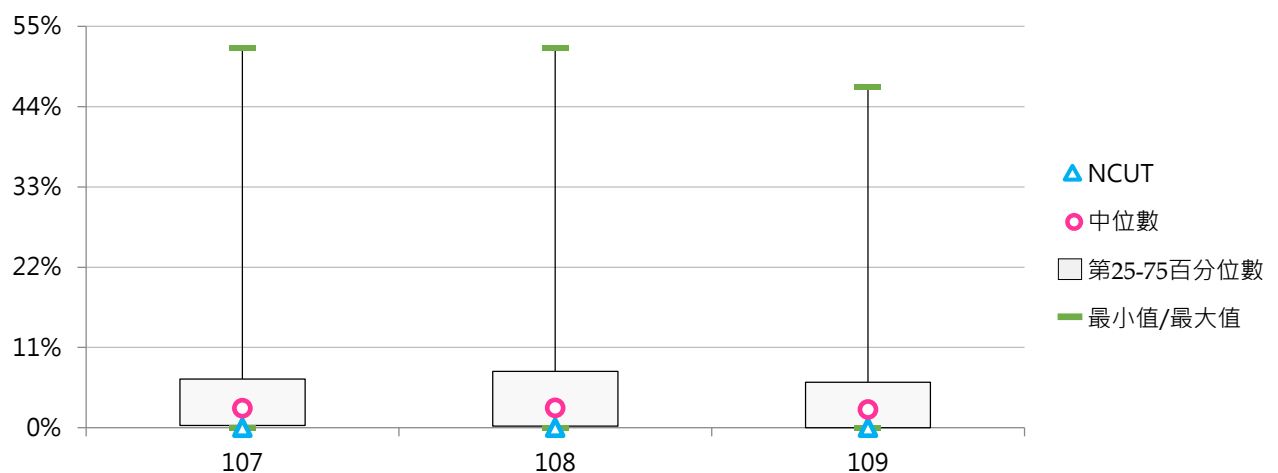
3. 107 ~ 109學年度博士班大陸學位生占比 - 不同區域學校

| 學年度 | 全國學校 | 北部區域 | 中部區域 | 南部區域 | 其他區域 | NCUT |
|-----|-------|-------|-------|-------|-------|-------|
| 107 | 5.65% | 8.64% | 2.86% | 3.54% | 3.16% | 0.00% |
| 108 | 6.00% | 9.39% | 3.16% | 2.91% | 3.83% | 0.00% |
| 109 | 5.05% | 7.86% | 2.74% | 2.37% | 3.57% | 0.00% |



4. 107 ~ 109學年度博士班大陸學位生占比 - 排序百分位數

| 學年度 | 最小值 | 第25百分位數 | 中位數 | 第75百分位數 | 最大值 | NCUT |
|-----|-------|---------|-------|---------|--------|-------|
| 107 | 0.00% | 0.35% | 2.66% | 6.70% | 52.00% | 0.00% |
| 108 | 0.00% | 0.23% | 2.71% | 7.74% | 52.00% | 0.00% |
| 109 | 0.00% | 0.00% | 2.49% | 6.25% | 46.67% | 0.00% |



陸 雙聯合作成效

統計說明



【統計對象】

全國151所公私立大專校院，包含教育大學，但不包括宗教研修學院、空中大學及軍警校院。其中國立交通大學、國立陽明大學於110年2月1日合併成為國立陽明交通大學，其數據係以二校整併統計整理。

【區域劃分】

北部區域：基隆市、臺北市、新北市、桃園市、新竹市、新竹縣、宜蘭縣
中部區域：苗栗縣、臺中市、彰化縣、南投縣、雲林縣
南部區域：嘉義市、嘉義縣、臺南市、高雄市、屏東縣、澎湖縣
其他區域：花蓮縣、臺東縣、金門縣、連江縣

【雙聯合作學校數】

係指統計期間內仍有合約效益之學校與國外及兩岸大學「建立跨國學位合作(雙聯學制)」之外國學校數。

【雙聯合作案件數】

係指統計期間內仍有合約效益之學校與國外及兩岸大學「建立跨國學位合作(雙聯學制)」之案件數。

【修讀雙聯學制學生人數】

以當學年度上、下學期「修讀雙聯學制學生人數」之加總數呈現，係指修讀雙聯學制之【本國學生、外國學生】人數。

雙聯學制：係指國內各大專校院透過與國外大學建立學術合作關係簽訂合作合約，並符合「大學辦理國外學歷採認辦法」之相關規定者，且於二校當地修習學分數，累計須各達獲頒學位所需總學分數之1/3以上，同時符合「大學辦理國外學歷採認辦法」第6條修讀期間之規定，並由二校各頒或共頒合乎學校所遵行教育法令之學位。

【學制班別】

包括二專(日間)、二專(進修)、五專、學士班(日間)、學士班(進修)、碩士班(日間)、碩士在職專班、博士班、不分學制；其中學士班(日間)及學士班(進修)包含大學四年制(或四技)、大學二年制(或二技)及學士後第二專長學位學程。

「日間學制」包括二專(日間)、五專、學士班(日間)、碩士班(日間)、博士班等學制班別；其中學士班(日間)包含大學四年制(或四技)、大學二年制(或二技)及學士後第二專長學位學程。

【資料來源】

110年7月31日整理自教育部大專校院校務資訊公開平臺：

「雙聯合作學校數」資料由【教育部高教司大專校院校務資料庫】之「研8.學校辦理國際及兩岸學術交流活動統計表」、【教育部技職司技專校院校務資料庫】之「表4-12.雙聯學制學生人數統計表、表6-3.學校辦理國內及國際合作與交流資料表」提供，每年10月統計前一學年度資料。

「雙聯合作案件數」及「修讀雙聯學制學生人數」資料由【教育部高教司大專校院校務資料庫】之「學6.雙聯學制學生人數統計表」、【教育部技職司技專校院校務資料庫】之「表4-12.雙聯學制學生人數統計表」提供，每年3月及10月統計前一學期資料。

一、雙聯合作

(一) 雙聯合作學校數

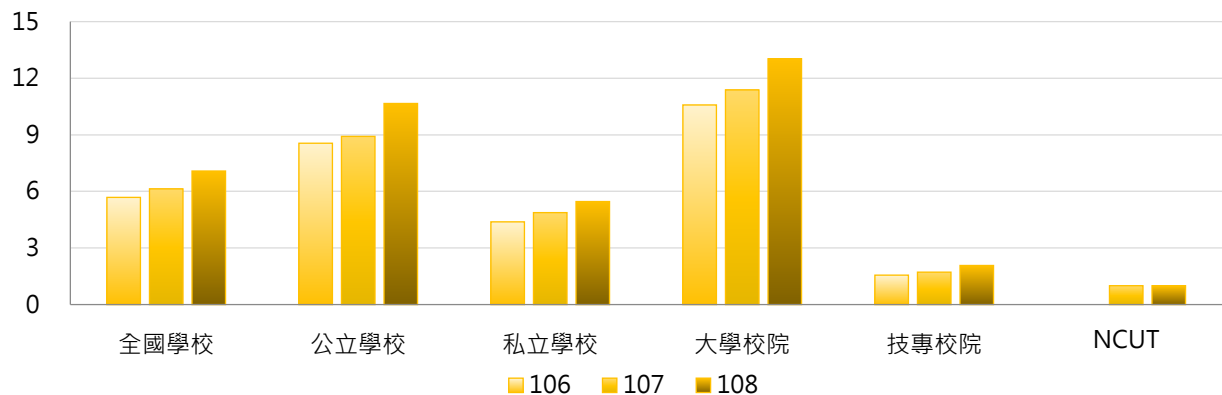
< 學校與國外及兩岸大學「建立跨國學位合作(雙聯學制)」之外國學校數 >

1. 108學年度各類型學校【雙聯合作學校數】最高前三校

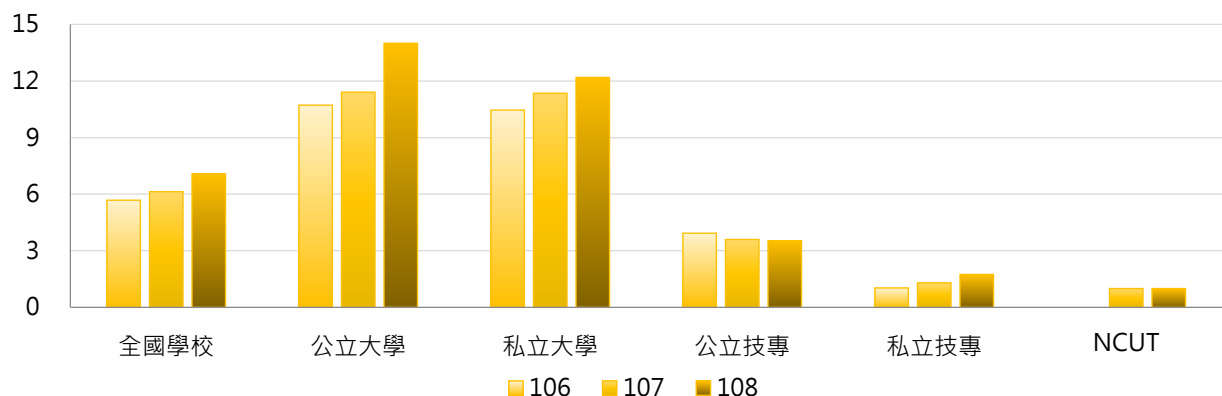
| 公立大學 | | 私立大學 | | 公立技專 | | 私立技專 | |
|------|----|------|----|---------|----|-------|----|
| NYCU | 69 | MCU | 42 | NTUST | 14 | CYUT | 17 |
| NTU | 62 | FCU | 40 | NTUT | 14 | MCUT | 16 |
| NCKU | 55 | USC | 30 | YUNTECH | 7 | STUST | 15 |

2. 106~108學年度雙聯合作學校數 - 不同類型學校

| 學年度 | 全國學校 | 公立學校 | 私立學校 | 大學校院 | 技專校院 | NCUT |
|-----|------|-------|------|-------|------|------|
| 106 | 5.68 | 8.55 | 4.38 | 10.58 | 1.56 | 0 |
| 107 | 6.13 | 8.91 | 4.88 | 11.38 | 1.72 | 1 |
| 108 | 7.08 | 10.66 | 5.46 | 13.03 | 2.07 | 1 |

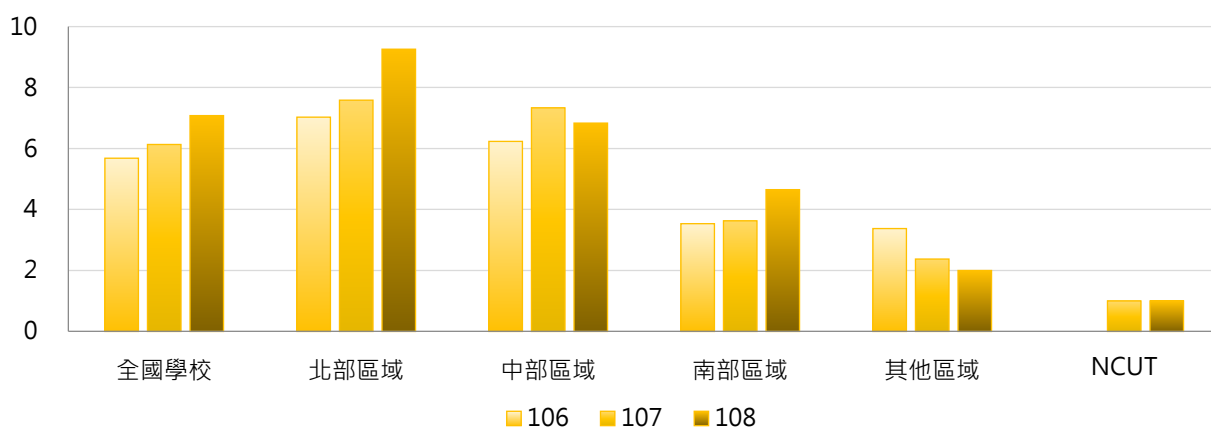


| 學年度 | 全國學校 | 公立大學 | 私立大學 | 公立技專 | 私立技專 | NCUT |
|-----|------|-------|-------|------|------|------|
| 106 | 5.68 | 10.72 | 10.46 | 3.93 | 1.03 | 0 |
| 107 | 6.13 | 11.41 | 11.35 | 3.60 | 1.30 | 1 |
| 108 | 7.08 | 14.00 | 12.19 | 3.53 | 1.75 | 1 |



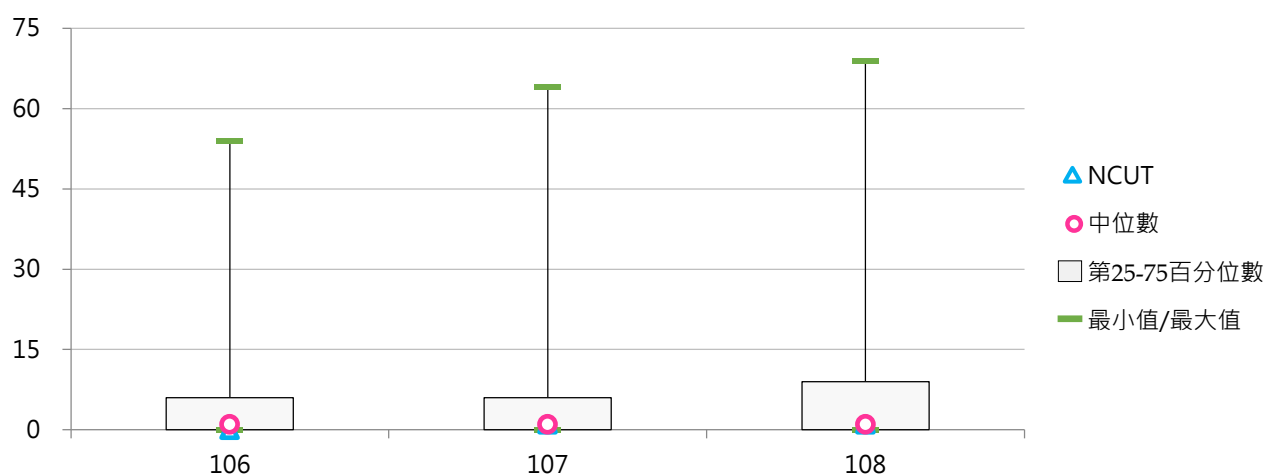
3. 106~108學年度雙聯合作學校數 - 不同區域學校

| 學年度 | 全國學校 | 北部區域 | 中部區域 | 南部區域 | 其他區域 | NCUT |
|-----|------|------|------|------|------|------|
| 106 | 5.68 | 7.03 | 6.23 | 3.53 | 3.38 | 0 |
| 107 | 6.13 | 7.59 | 7.33 | 3.63 | 2.38 | 1 |
| 108 | 7.08 | 9.26 | 6.83 | 4.65 | 2.00 | 1 |



4. 106~108學年度雙聯合作學校數 - 排序百分位數

| 學年度 | 最小值 | 第25百分位數 | 中位數 | 第75百分位數 | 最大值 | NCUT |
|-----|-----|---------|-----|---------|-----|------|
| 106 | 0 | 0 | 1 | 6 | 54 | 0 |
| 107 | 0 | 0 | 1 | 6 | 64 | 1 |
| 108 | 0 | 0 | 1 | 9 | 69 | 1 |



(二) 全校性雙聯合作案件數

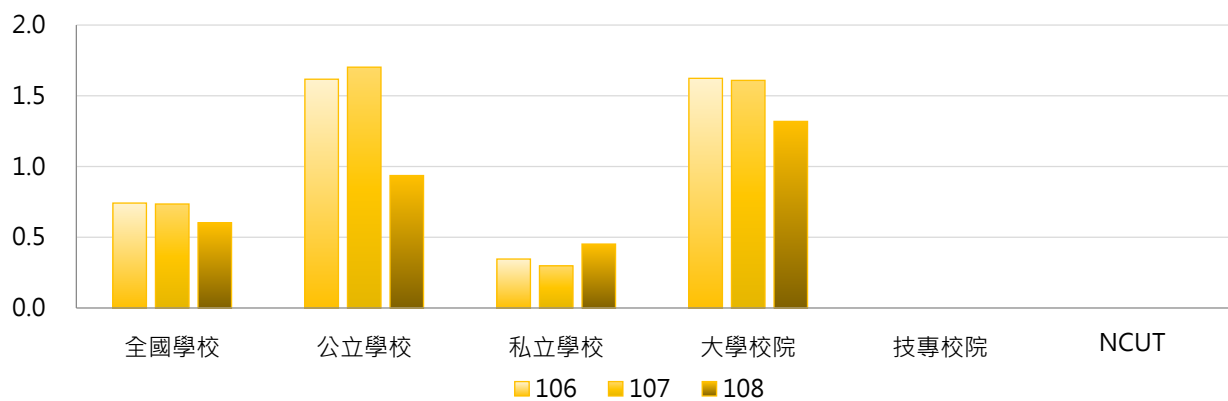
< 學校與國外及兩岸大學「建立跨國學位合作(雙聯學制)」之案件數 - 不分學制 >

1. 108學年度各類型學校【全校性雙聯合作案件數】最高前三校

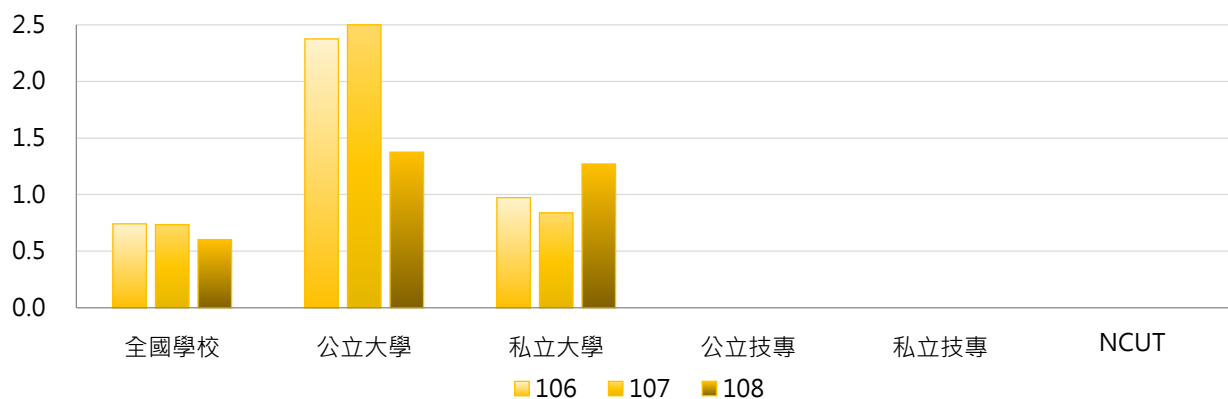
| 公立大學 | | 私立大學 | | 公立技專 | | 私立技專 | |
|------|----|------|----|------|----|------|----|
| NTHU | 15 | YZU | 14 | -- | -- | -- | -- |
| NCHU | 11 | USC | 10 | -- | -- | -- | -- |
| NUK | 6 | CTBC | 9 | -- | -- | -- | -- |

2. 106~108學年度全校性雙聯合作案件數 - 不同類型學校

| 學年度 | 全國學校 | 公立學校 | 私立學校 | 大學校院 | 技專校院 | NCUT |
|-----|------|------|------|------|------|------|
| 106 | 0.74 | 1.62 | 0.35 | 1.62 | 0.00 | 0 |
| 107 | 0.74 | 1.70 | 0.30 | 1.61 | 0.00 | 0 |
| 108 | 0.60 | 0.94 | 0.45 | 1.32 | 0.00 | 0 |

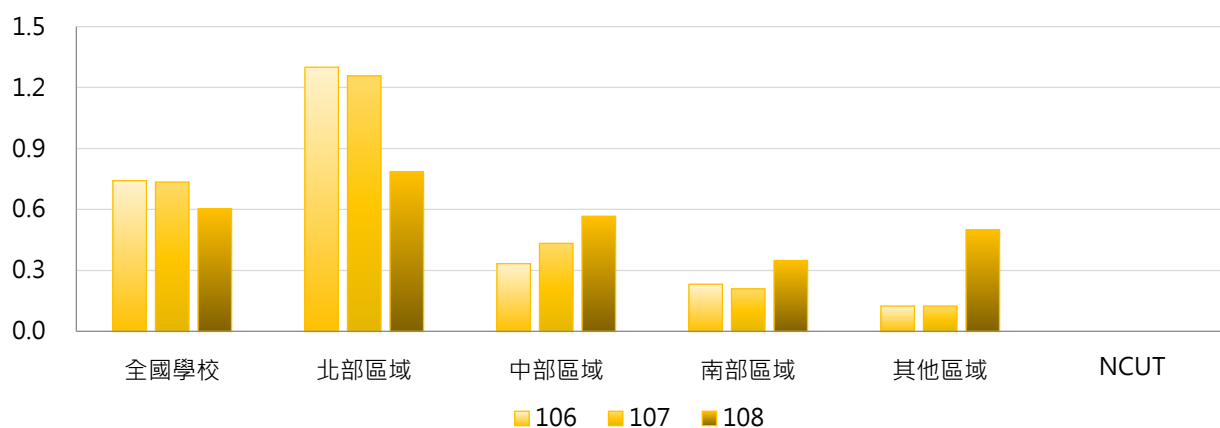


| 學年度 | 全國學校 | 公立大學 | 私立大學 | 公立技專 | 私立技專 | NCUT |
|-----|------|------|------|------|------|------|
| 106 | 0.74 | 2.38 | 0.97 | 0.00 | 0.00 | 0 |
| 107 | 0.74 | 2.50 | 0.84 | 0.00 | 0.00 | 0 |
| 108 | 0.60 | 1.38 | 1.27 | 0.00 | 0.00 | 0 |



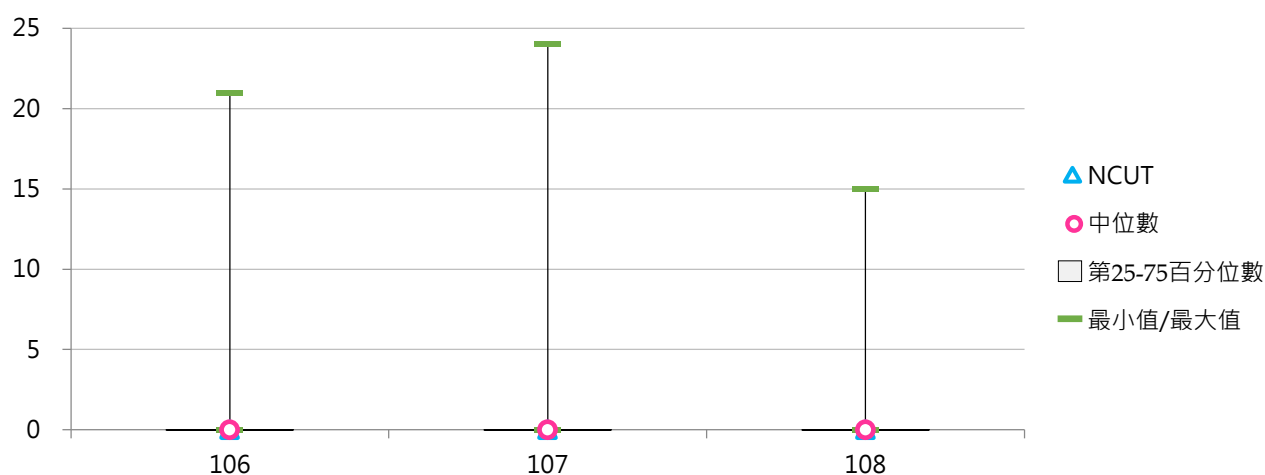
3. 106~108學年度全校性雙聯合作案件數 - 不同區域學校

| 學年度 | 全國學校 | 北部區域 | 中部區域 | 南部區域 | 其他區域 | NCUT |
|-----|------|------|------|------|------|------|
| 106 | 0.74 | 1.30 | 0.33 | 0.23 | 0.13 | 0 |
| 107 | 0.74 | 1.26 | 0.43 | 0.21 | 0.13 | 0 |
| 108 | 0.60 | 0.79 | 0.57 | 0.35 | 0.50 | 0 |



4. 106~108學年度全校性雙聯合作案件數 - 排序百分位數

| 學年度 | 最小值 | 第25百分位數 | 中位數 | 第75百分位數 | 最大值 | NCUT |
|-----|-----|---------|-----|---------|-----|------|
| 106 | 0 | 0 | 0 | 0 | 21 | 0 |
| 107 | 0 | 0 | 0 | 0 | 24 | 0 |
| 108 | 0 | 0 | 0 | 0 | 15 | 0 |



(三) 學士班(日間)雙聯合作案件數

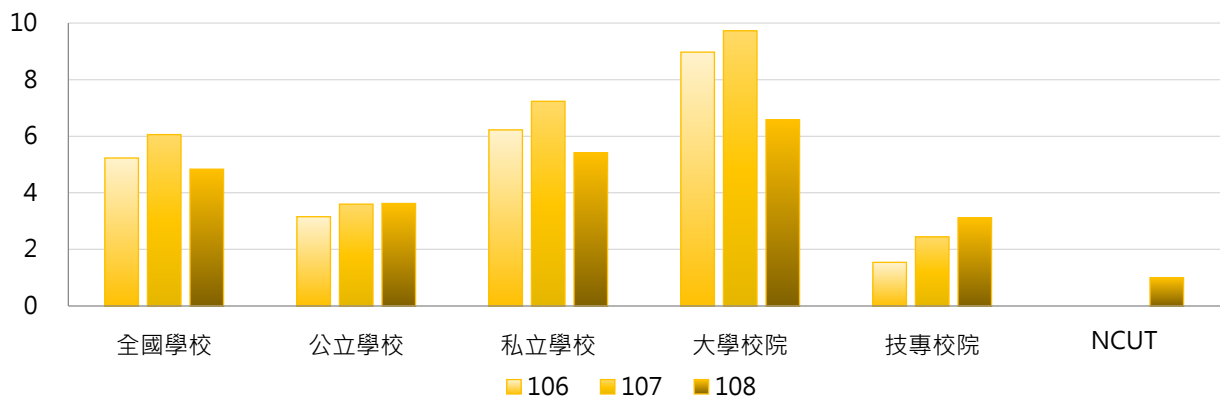
<學校與國外及兩岸大學「建立跨國學位合作(雙聯學制)」之案件數 - 學士班(日間)>

1. 108學年度各類型學校【學士班(日間)雙聯合作案件數】最高前三校

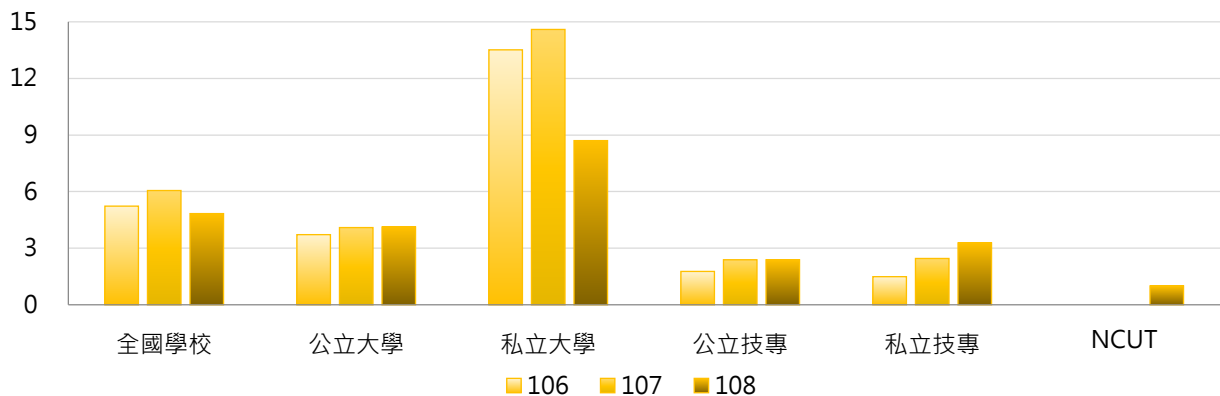
| 公立大學 | | 私立大學 | | 公立技專 | | 私立技專 | |
|------|----|------|----|---------|----|------|----|
| NCKU | 25 | USC | 54 | NKUHT | 10 | LTU | 68 |
| NTU | 25 | THU | 35 | YUNTECH | 9 | CYUT | 29 |
| NTPU | 13 | SHU | 32 | NTUNHS | 3 | MCUT | 17 |

2. 106~108學年度學士班(日間)雙聯合作案件數 - 不同類型學校

| 學年度 | 全國學校 | 公立學校 | 私立學校 | 大學校院 | 技專校院 | NCUT |
|-----|------|------|------|------|------|------|
| 106 | 5.23 | 3.16 | 6.22 | 8.97 | 1.54 | 0 |
| 107 | 6.06 | 3.60 | 7.23 | 9.72 | 2.44 | 0 |
| 108 | 4.83 | 3.62 | 5.41 | 6.58 | 3.11 | 1 |

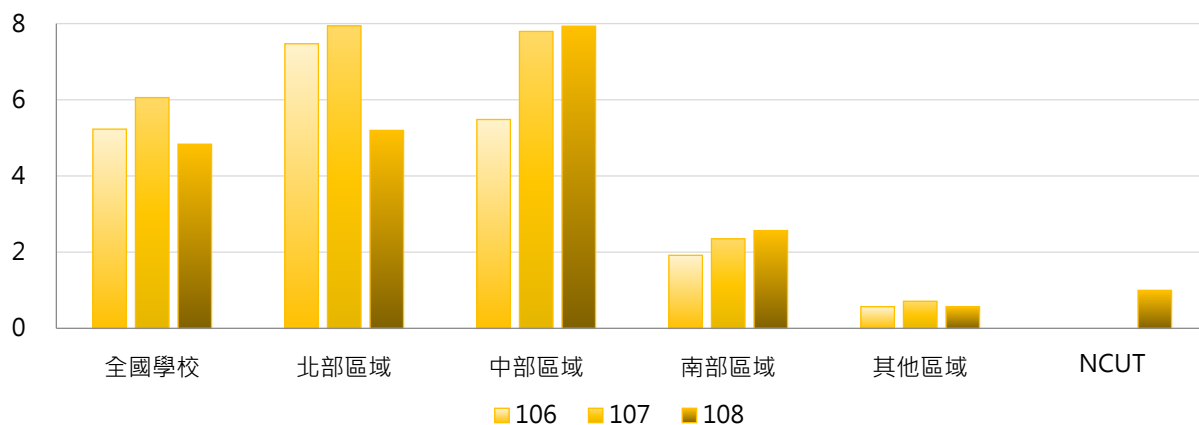


| 學年度 | 全國學校 | 公立大學 | 私立大學 | 公立技專 | 私立技專 | NCUT |
|-----|------|------|-------|------|------|------|
| 106 | 5.23 | 3.72 | 13.51 | 1.77 | 1.49 | 0 |
| 107 | 6.06 | 4.09 | 14.59 | 2.38 | 2.46 | 0 |
| 108 | 4.83 | 4.13 | 8.70 | 2.38 | 3.28 | 1 |



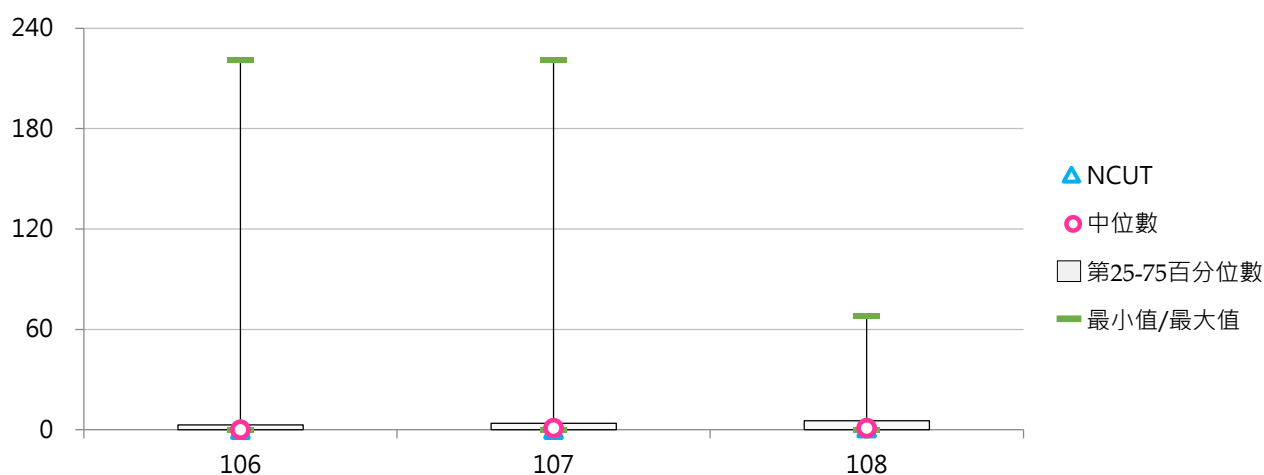
3. 106~108學年度學士班(日間)雙聯合作案件數 - 不同區域學校

| 學年度 | 全國學校 | 北部區域 | 中部區域 | 南部區域 | 其他區域 | NCUT |
|-----|------|------|------|------|------|------|
| 106 | 5.23 | 7.47 | 5.48 | 1.92 | 0.57 | 0 |
| 107 | 6.06 | 7.94 | 7.79 | 2.35 | 0.71 | 0 |
| 108 | 4.83 | 5.20 | 7.93 | 2.57 | 0.57 | 1 |



4. 106~108學年度學士班(日間)雙聯合作案件數 - 排序百分位數

| 學年度 | 最小值 | 第25百分位數 | 中位數 | 第75百分位數 | 最大值 | NCUT |
|-----|-----|---------|-----|---------|-----|------|
| 106 | 0 | 0 | 0 | 3 | 221 | 0 |
| 107 | 0 | 0 | 1 | 4 | 221 | 0 |
| 108 | 0 | 0 | 1 | 6 | 68 | 1 |



(四) 學士班(進修)雙聯合作案件數

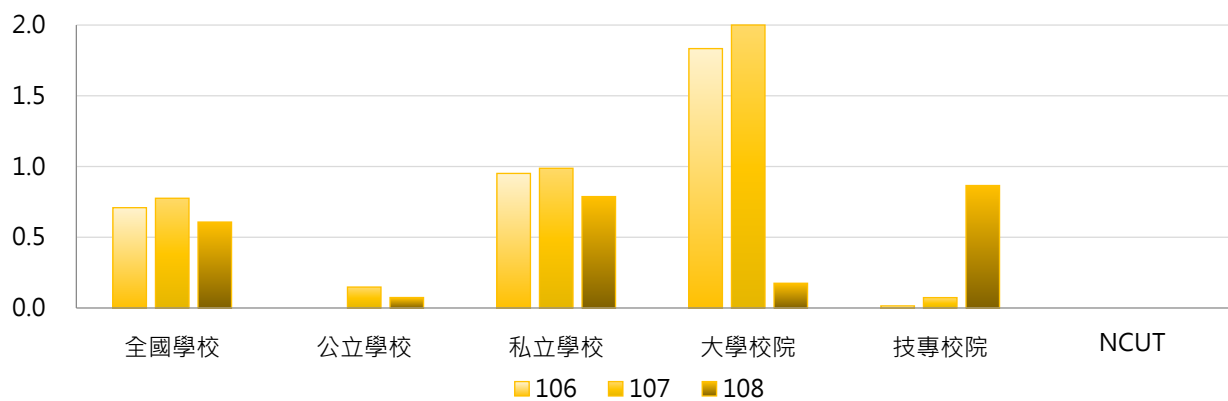
< 學校與國外及兩岸大學「建立跨國學位合作(雙聯學制)」之案件數 - 學士班(進修) >

1. 108學年度各類型學校【學士班(進修)雙聯合作案件數】最高前三校

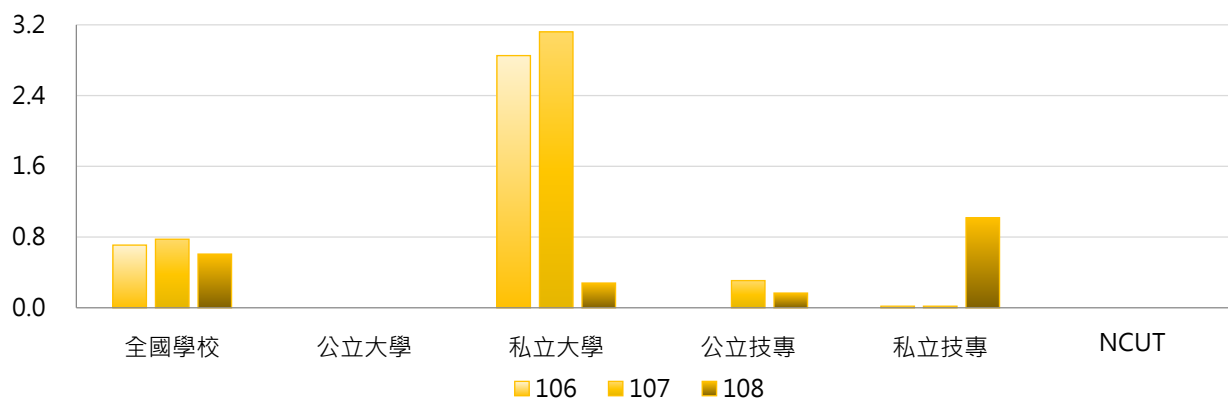
| 公立大學 | | 私立大學 | | 公立技專 | | 私立技專 | |
|------|----|------|---|-------|----|------|----|
| -- | -- | USC | 5 | NKUHT | 2 | LTU | 55 |
| -- | -- | FJU | 1 | -- | -- | JUST | 1 |
| -- | -- | TKU | 1 | -- | -- | -- | -- |

2. 106~108學年度學士班(進修)雙聯合作案件數 - 不同類型學校

| 學年度 | 全國學校 | 公立學校 | 私立學校 | 大學校院 | 技專校院 | NCUT |
|-----|-------|-------|-------|-------|-------|------|
| 106 | 0.709 | 0.000 | 0.951 | 1.833 | 0.015 | 0 |
| 107 | 0.776 | 0.148 | 0.988 | 2.000 | 0.074 | 0 |
| 108 | 0.607 | 0.074 | 0.788 | 0.175 | 0.866 | 0 |



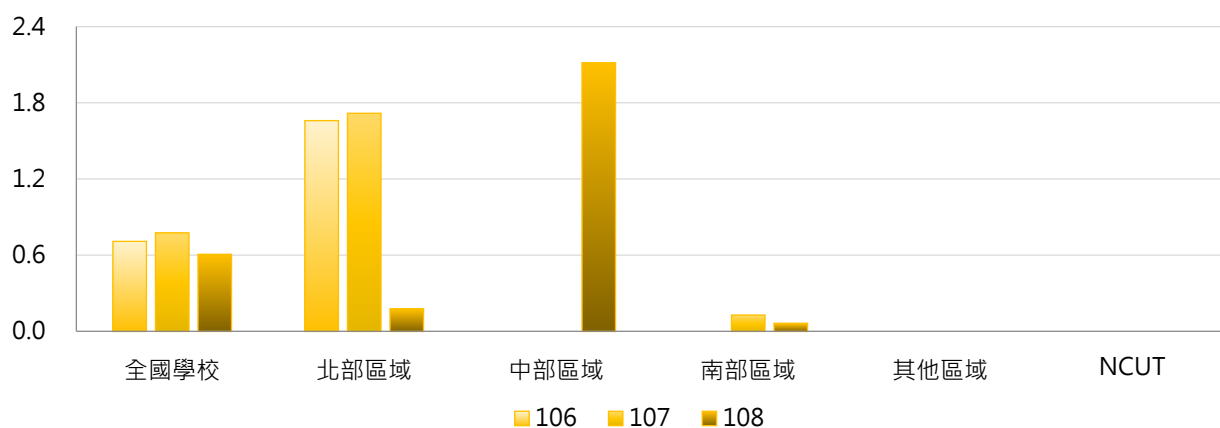
| 學年度 | 全國學校 | 公立大學 | 私立大學 | 公立技專 | 私立技專 | NCUT |
|-----|-------|-------|-------|-------|-------|------|
| 106 | 0.709 | 0.000 | 2.852 | 0.000 | 0.018 | 0 |
| 107 | 0.776 | 0.000 | 3.120 | 0.308 | 0.018 | 0 |
| 108 | 0.607 | 0.000 | 0.280 | 0.167 | 1.018 | 0 |





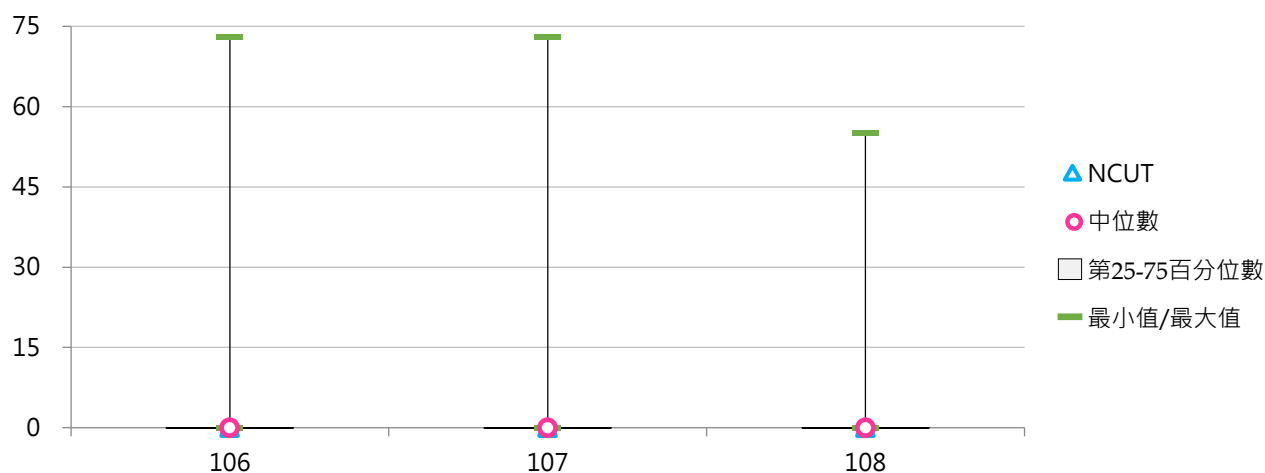
3. 106 ~ 108學年度學士班(進修)雙聯合作案件數 - 不同區域學校

| 學年度 | 全國學校 | 北部區域 | 中部區域 | 南部區域 | 其他區域 | NCUT |
|-----|-------|-------|-------|-------|-------|------|
| 106 | 0.709 | 1.660 | 0.000 | 0.000 | 0.000 | 0 |
| 107 | 0.776 | 1.717 | 0.000 | 0.129 | 0.000 | 0 |
| 108 | 0.607 | 0.178 | 2.115 | 0.065 | 0.000 | 0 |



4. 106 ~ 108學年度學士班(進修)雙聯合作案件數 - 排序百分位數

| 學年度 | 最小值 | 第25百分位數 | 中位數 | 第75百分位數 | 最大值 | NCUT |
|-----|-----|---------|-----|---------|-----|------|
| 106 | 0 | 0 | 0 | 0 | 73 | 0 |
| 107 | 0 | 0 | 0 | 0 | 73 | 0 |
| 108 | 0 | 0 | 0 | 0 | 55 | 0 |



(五) 碩士班(日間)雙聯合作案件數

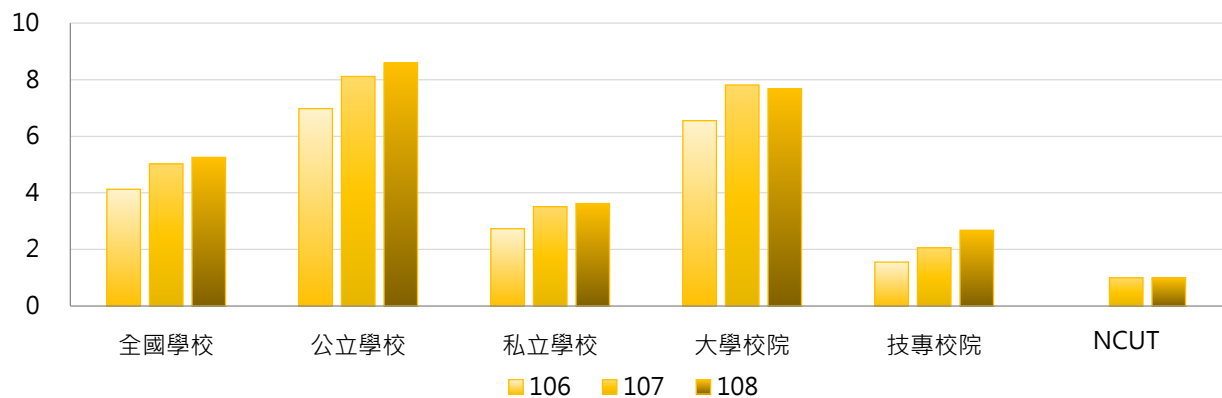
< 學校與國外及兩岸大學「建立跨國學位合作(雙聯學制)」之案件數 - 碩士班(日間) >

1. 108學年度各類型學校【碩士班(日間)雙聯合作案件數】最高前三校

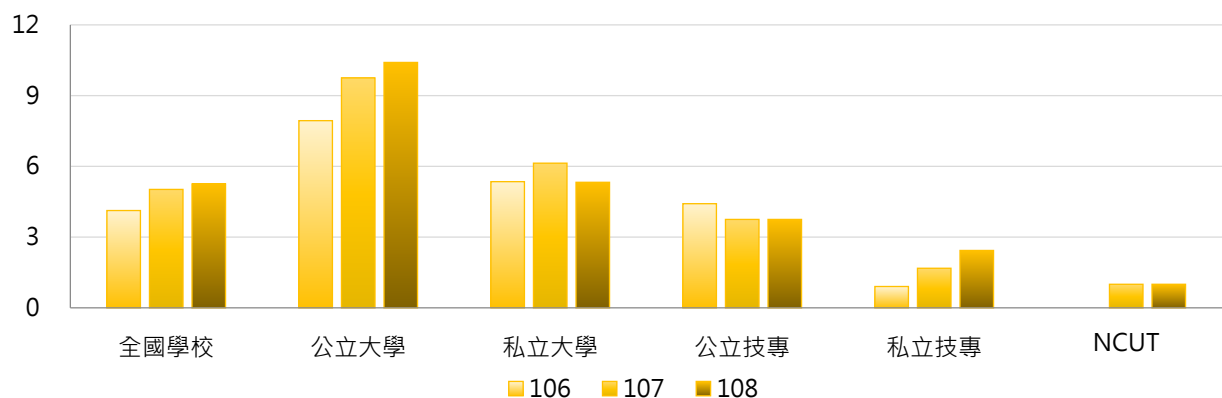
| 公立大學 | | 私立大學 | | 公立技專 | | 私立技專 | |
|------|----|------|----|-------|----|-------|----|
| NCKU | 60 | YZU | 27 | NTUST | 14 | MCUT | 40 |
| NYCU | 49 | TKU | 23 | NPUST | 13 | LTU | 39 |
| NTU | 44 | FJU | 19 | NKUST | 11 | STUST | 20 |
| | | TMU | 19 | | | | |

2. 106~108學年度碩士班(日間)雙聯合作案件數 - 不同類型學校

| 學年度 | 全國學校 | 公立學校 | 私立學校 | 大學校院 | 技專校院 | NCUT |
|-----|------|------|------|------|------|------|
| 106 | 4.13 | 6.98 | 2.73 | 6.55 | 1.55 | 0 |
| 107 | 5.02 | 8.11 | 3.51 | 7.81 | 2.06 | 1 |
| 108 | 5.25 | 8.59 | 3.62 | 7.68 | 2.68 | 1 |

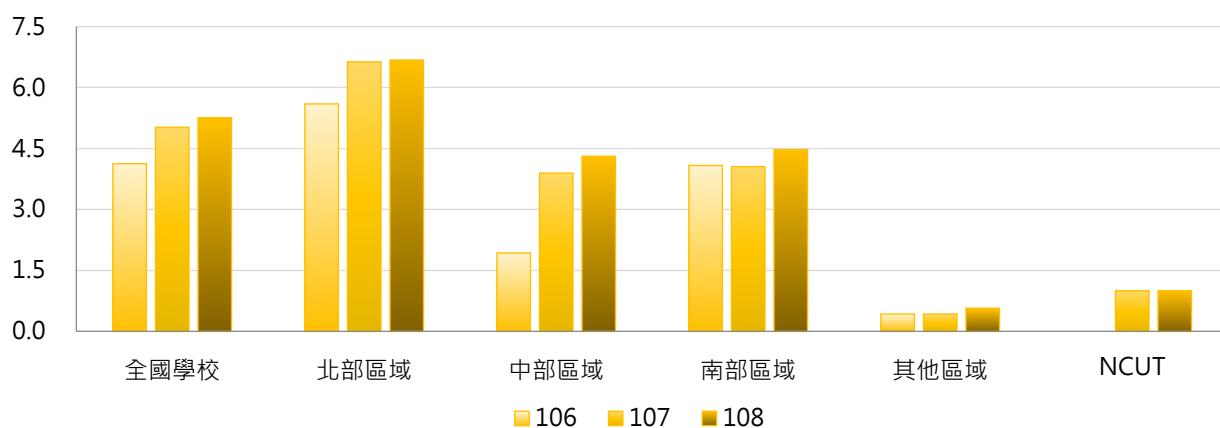


| 學年度 | 全國學校 | 公立大學 | 私立大學 | 公立技專 | 私立技專 | NCUT |
|-----|------|-------|------|------|------|------|
| 106 | 4.13 | 7.94 | 5.35 | 4.42 | 0.91 | 0 |
| 107 | 5.02 | 9.75 | 6.14 | 3.75 | 1.68 | 1 |
| 108 | 5.25 | 10.41 | 5.32 | 3.75 | 2.43 | 1 |



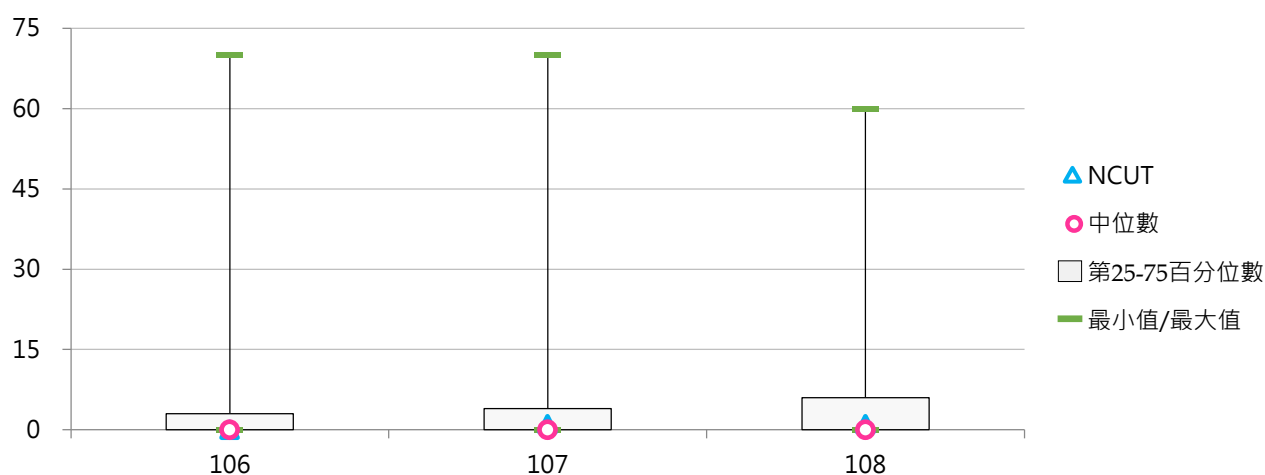
3. 106 ~ 108學年度碩士班(日間)雙聯合作案件數 - 不同區域學校

| 學年度 | 全國學校 | 北部區域 | 中部區域 | 南部區域 | 其他區域 | NCUT |
|-----|------|------|------|------|------|------|
| 106 | 4.13 | 5.60 | 1.93 | 4.08 | 0.43 | 0 |
| 107 | 5.02 | 6.63 | 3.90 | 4.06 | 0.43 | 1 |
| 108 | 5.25 | 6.68 | 4.31 | 4.47 | 0.57 | 1 |



4. 106 ~ 108學年度碩士班(日間)雙聯合作案件數 - 排序百分位數

| 學年度 | 最小值 | 第25百分位數 | 中位數 | 第75百分位數 | 最大值 | NCUT |
|-----|-----|---------|-----|---------|-----|------|
| 106 | 0 | 0 | 0 | 3 | 70 | 0 |
| 107 | 0 | 0 | 0 | 4 | 70 | 1 |
| 108 | 0 | 0 | 0 | 6 | 60 | 1 |



(六) 碩士在職專班雙聯合作案件數

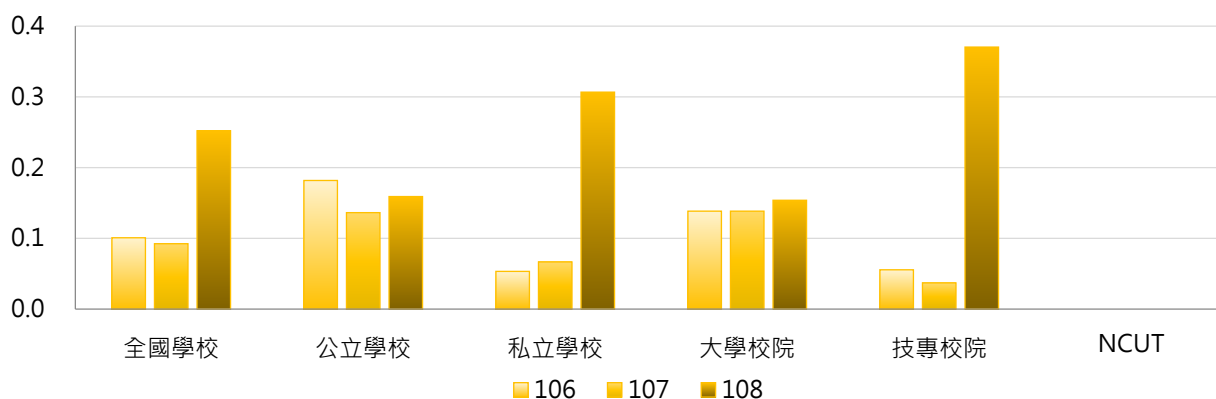
< 學校與國外及兩岸大學「建立跨國學位合作(雙聯學制)」之案件數 - 碩士在職專班 >

1. 108學年度各類型學校【碩士在職專班雙聯合作案件數】最高前三校

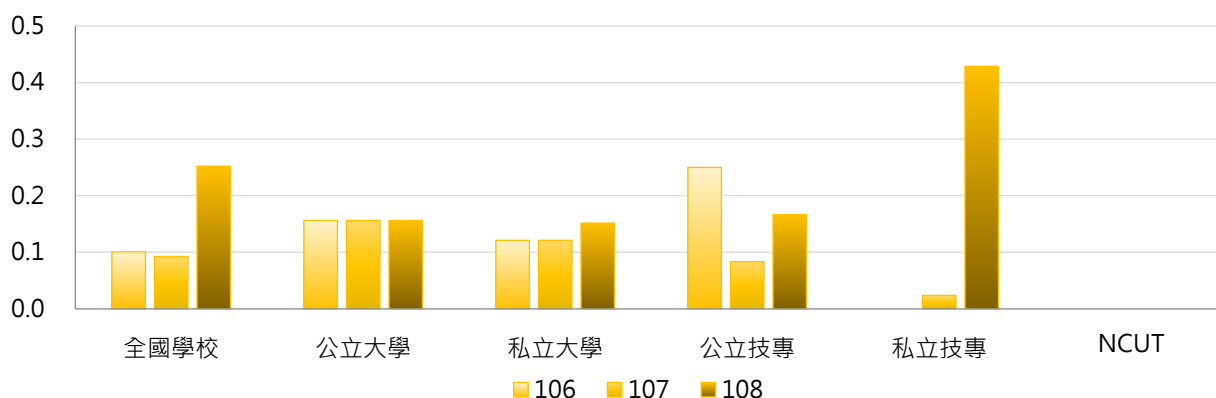
| 公立大學 | | 私立大學 | | 公立技專 | | 私立技專 | |
|------|---|------|---|------|----|------|----|
| NTNU | 1 | FJU | 3 | NTUT | 2 | LTU | 18 |
| NUK | 1 | CJCU | 1 | -- | -- | -- | -- |
| NTUA | 1 | TMU | 1 | -- | -- | -- | -- |
| NTPU | 1 | | | | | | |
| NTU | 1 | | | | | | |

2. 106~108學年度碩士在職專班雙聯合作案件數 - 不同類型學校

| 學年度 | 全國學校 | 公立學校 | 私立學校 | 大學校院 | 技專校院 | NCUT |
|-----|-------|-------|-------|-------|-------|------|
| 106 | 0.101 | 0.182 | 0.053 | 0.138 | 0.056 | 0 |
| 107 | 0.092 | 0.136 | 0.067 | 0.138 | 0.037 | 0 |
| 108 | 0.252 | 0.159 | 0.307 | 0.154 | 0.370 | 0 |

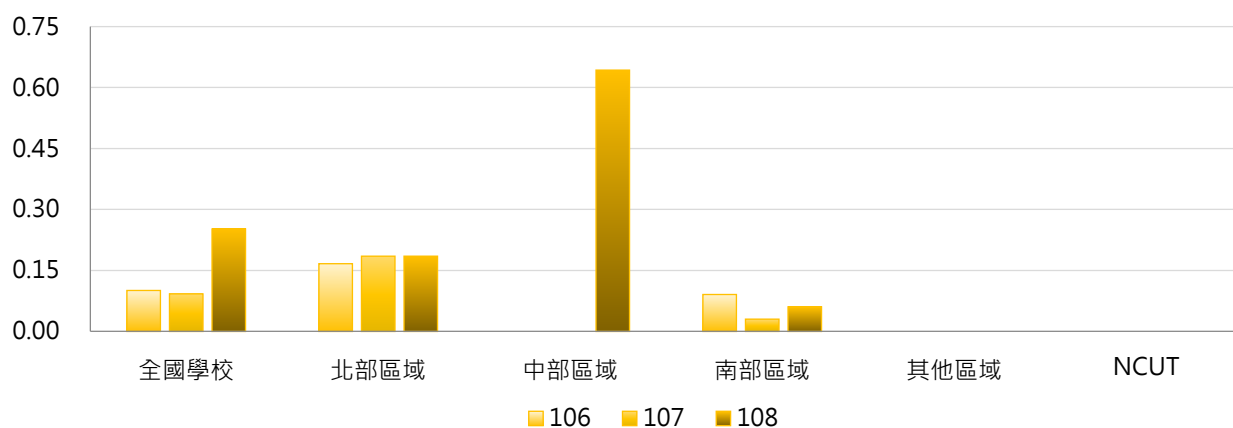


| 學年度 | 全國學校 | 公立大學 | 私立大學 | 公立技專 | 私立技專 | NCUT |
|-----|-------|-------|-------|-------|-------|------|
| 106 | 0.101 | 0.156 | 0.121 | 0.250 | 0.000 | 0 |
| 107 | 0.092 | 0.156 | 0.121 | 0.083 | 0.024 | 0 |
| 108 | 0.252 | 0.156 | 0.152 | 0.167 | 0.429 | 0 |



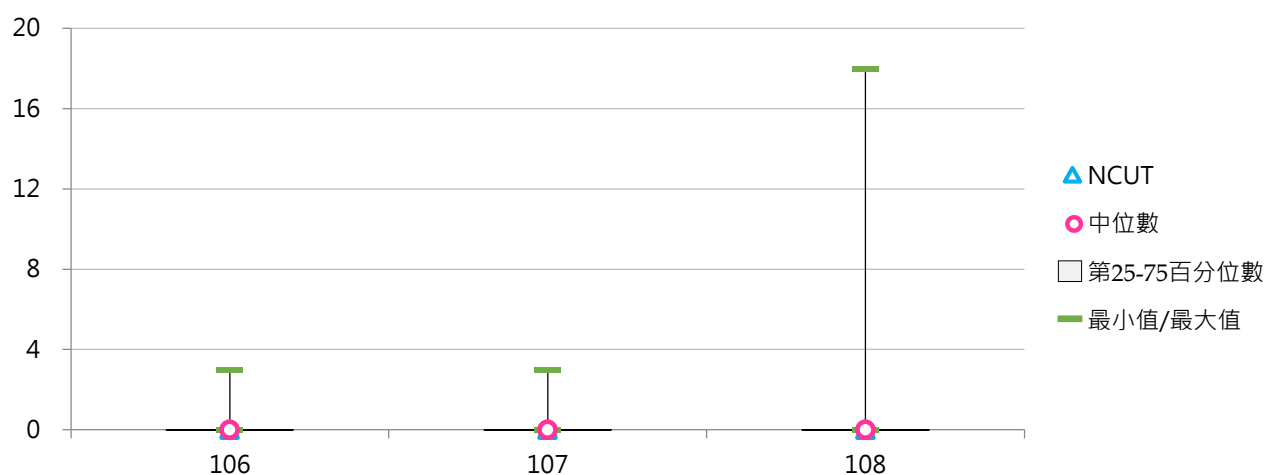
3. 106 ~ 108學年度碩士在職專班雙聯合作案件數 - 不同區域學校

| 學年度 | 全國學校 | 北部區域 | 中部區域 | 南部區域 | 其他區域 | NCUT |
|-----|-------|-------|-------|-------|-------|------|
| 106 | 0.101 | 0.167 | 0.000 | 0.091 | 0.000 | 0 |
| 107 | 0.092 | 0.185 | 0.000 | 0.030 | 0.000 | 0 |
| 108 | 0.252 | 0.185 | 0.643 | 0.061 | 0.000 | 0 |



4. 106 ~ 108學年度碩士在職專班雙聯合作案件數 - 排序百分位數

| 學年度 | 最小值 | 第25百分位數 | 中位數 | 第75百分位數 | 最大值 | NCUT |
|-----|-----|---------|-----|---------|-----|------|
| 106 | 0 | 0 | 0 | 0 | 3 | 0 |
| 107 | 0 | 0 | 0 | 0 | 3 | 0 |
| 108 | 0 | 0 | 0 | 0 | 18 | 0 |



(七) 博士班雙聯合作案件數

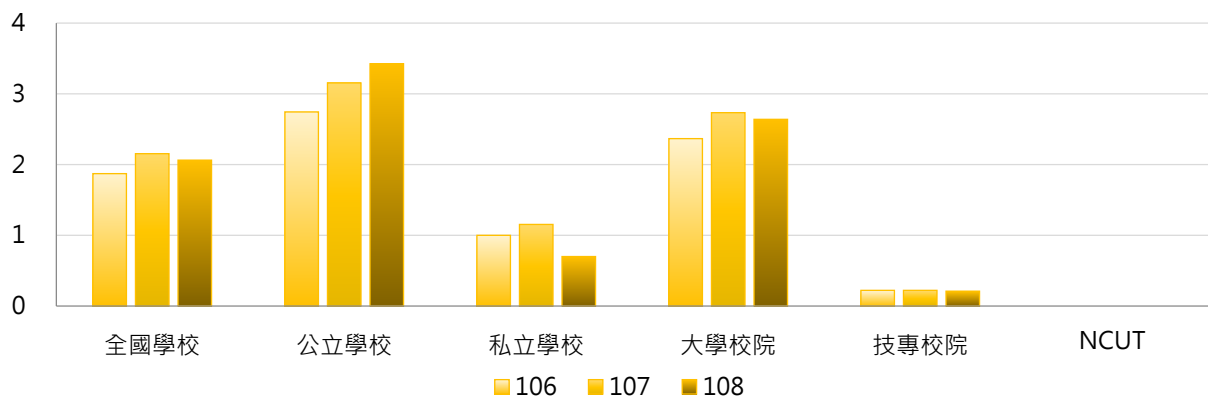
< 學校與國外及兩岸大學「建立跨國學位合作(雙聯學制)」之案件數 - 博士班 >

1. 108學年度各類型學校【博士班雙聯合作案件數】最高前三校

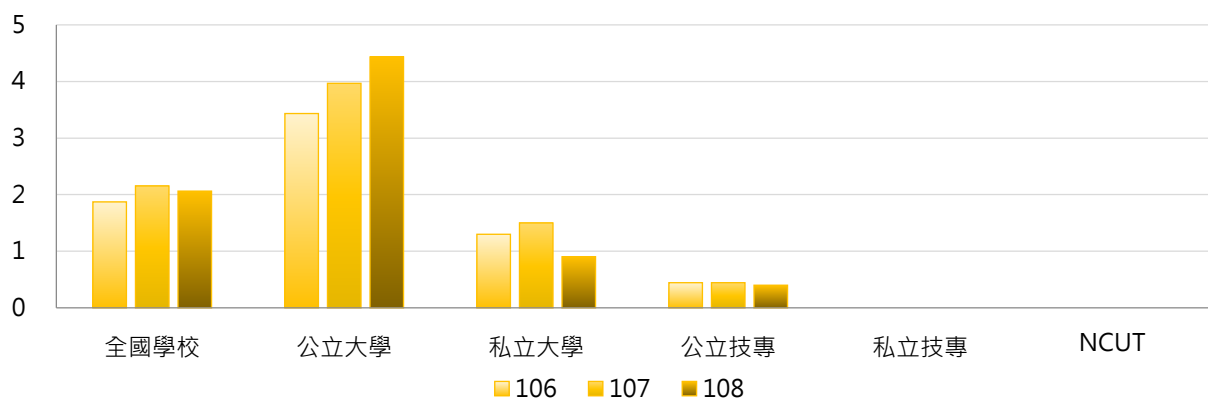
| 公立大學 | | 私立大學 | | 公立技專 | | 私立技專 | |
|------|----|------|----|-------|----|------|----|
| NTU | 41 | TMU | 13 | NTUST | 2 | -- | -- |
| NYCU | 26 | KMU | 7 | NTUT | 2 | -- | -- |
| NTHU | 21 | CHU | 2 | -- | -- | -- | -- |
| | | YZU | 2 | | | | |

2. 106~108學年度博士班雙聯合作案件數 - 不同類型學校

| 學年度 | 全國學校 | 公立學校 | 私立學校 | 大專校院 | 技專校院 | NCUT |
|-----|------|------|------|------|------|------|
| 106 | 1.87 | 2.74 | 1.00 | 2.37 | 0.22 | 0 |
| 107 | 2.15 | 3.15 | 1.15 | 2.73 | 0.22 | 0 |
| 108 | 2.06 | 3.43 | 0.70 | 2.64 | 0.21 | 0 |

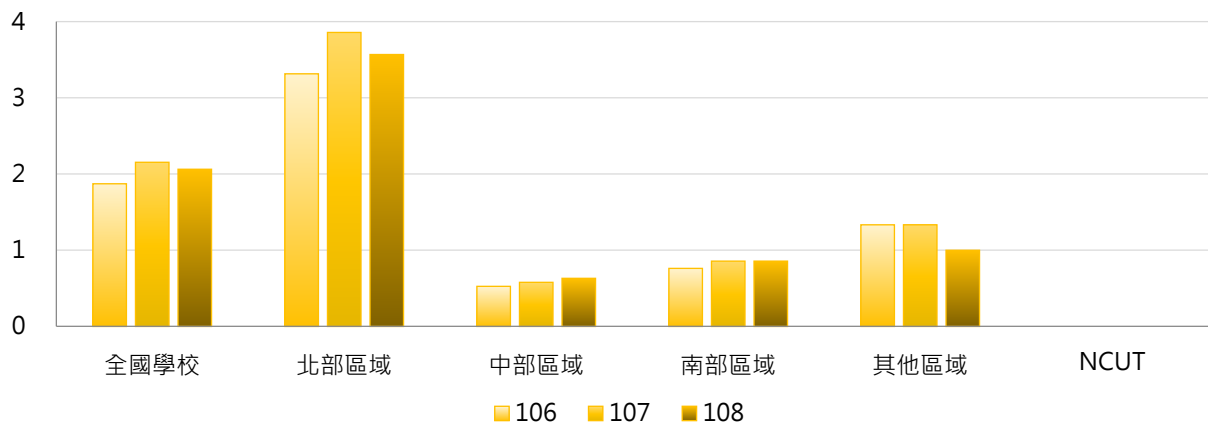


| 學年度 | 全國學校 | 公立大學 | 私立大學 | 公立技專 | 私立技專 | NCUT |
|-----|------|------|------|------|------|------|
| 106 | 1.87 | 3.43 | 1.30 | 0.44 | 0.00 | 0 |
| 107 | 2.15 | 3.97 | 1.50 | 0.44 | 0.00 | 0 |
| 108 | 2.06 | 4.43 | 0.90 | 0.40 | 0.00 | 0 |



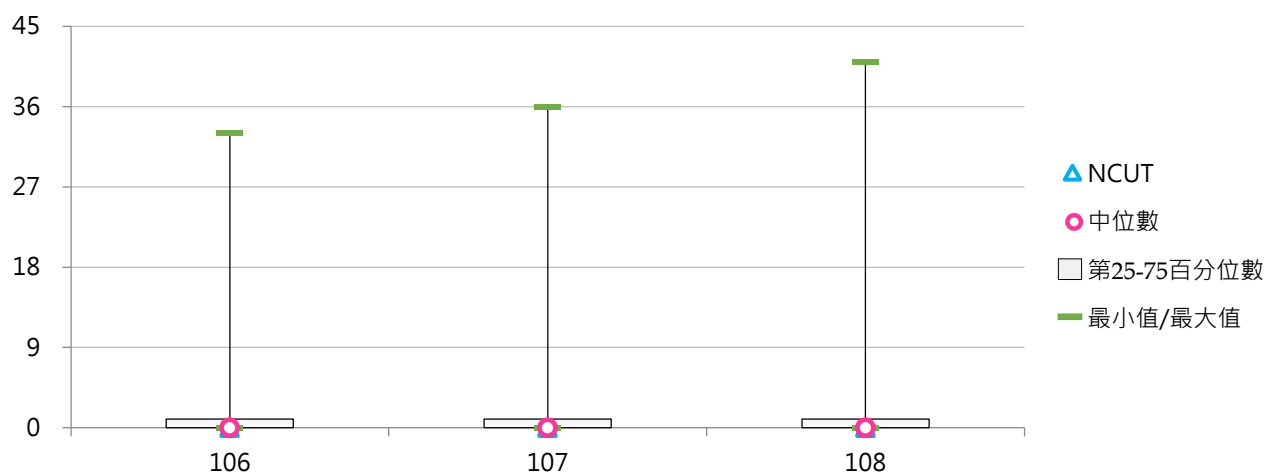
3. 106~108學年度博士班雙聯合作案件數 - 不同區域學校

| 學年度 | 全國學校 | 北部區域 | 中部區域 | 南部區域 | 其他區域 | NCUT |
|-----|------|------|------|------|------|------|
| 106 | 1.87 | 3.31 | 0.53 | 0.76 | 1.33 | 0 |
| 107 | 2.15 | 3.86 | 0.58 | 0.86 | 1.33 | 0 |
| 108 | 2.06 | 3.57 | 0.63 | 0.86 | 1.00 | 0 |



4. 106~108學年度博士班雙聯合作案件數 - 排序百分位數

| 學年度 | 最小值 | 第25百分位數 | 中位數 | 第75百分位數 | 最大值 | NCUT |
|-----|-----|---------|-----|---------|-----|------|
| 106 | 0 | 0 | 0 | 1 | 33 | 0 |
| 107 | 0 | 0 | 0 | 1 | 36 | 0 |
| 108 | 0 | 0 | 0 | 1 | 41 | 0 |



二、修讀雙聯學制

(一) 日間學制修讀雙聯學制學生人數

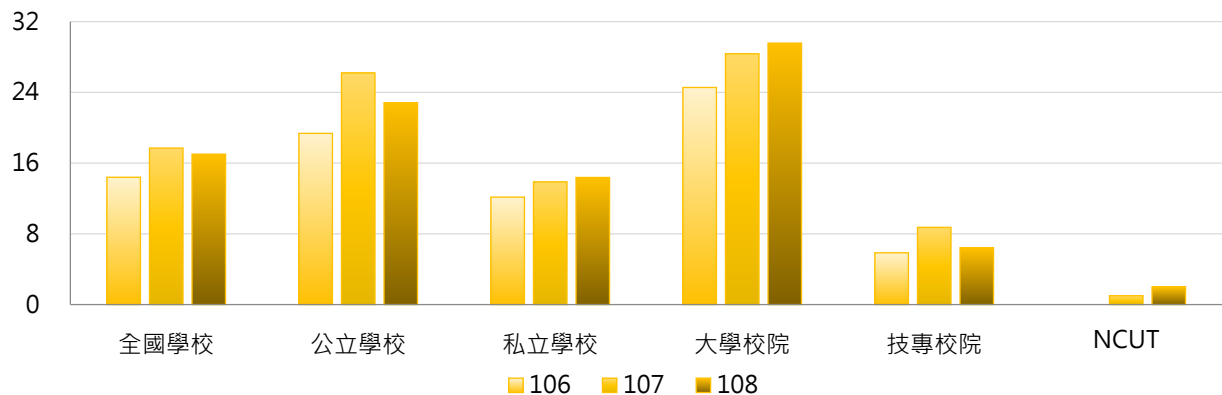
< 日間學制修讀雙聯學制之本國學生、外國學生人數 >

1. 108學年度各類型學校【日間學制修讀雙聯學制學生人數】最高前三校

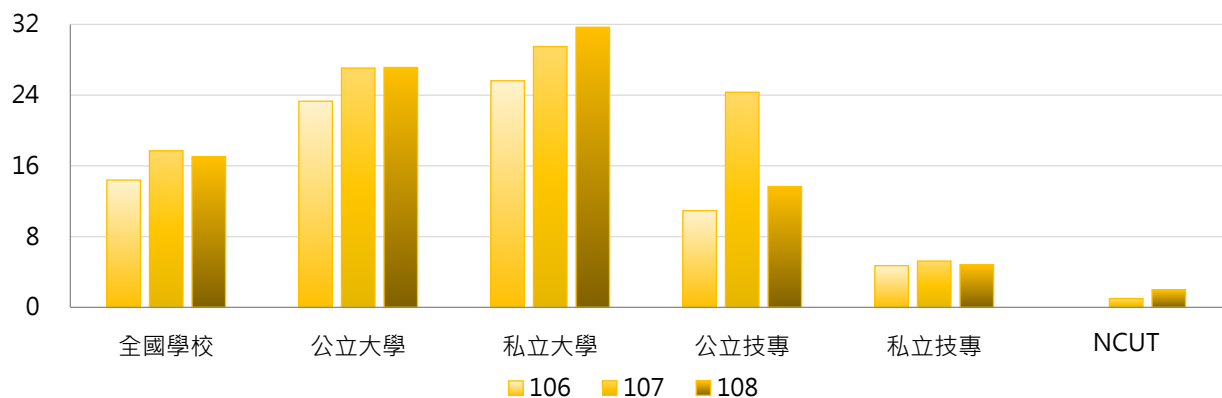
| 公立大學 | | 私立大學 | | 公立技專 | | 私立技專 | |
|-------|-----|------|-----|-------|----|------|-----|
| NSYSU | 202 | FCU | 312 | NTUST | 71 | CYUT | 119 |
| NTU | 141 | USC | 118 | NKUHT | 33 | WZU | 43 |
| NYCU | 108 | ASIA | 112 | NTUT | 29 | TPCU | 33 |

2. 106~108學年度日間學制修讀雙聯學制學生人數 - 不同類型學校

| 學年度 | 全國學校 | 公立學校 | 私立學校 | 大學校院 | 技專校院 | NCUT |
|-----|-------|-------|-------|-------|------|------|
| 106 | 14.40 | 19.36 | 12.15 | 24.55 | 5.85 | 0 |
| 107 | 17.70 | 26.19 | 13.87 | 28.36 | 8.73 | 1 |
| 108 | 17.01 | 22.83 | 14.38 | 29.57 | 6.44 | 2 |

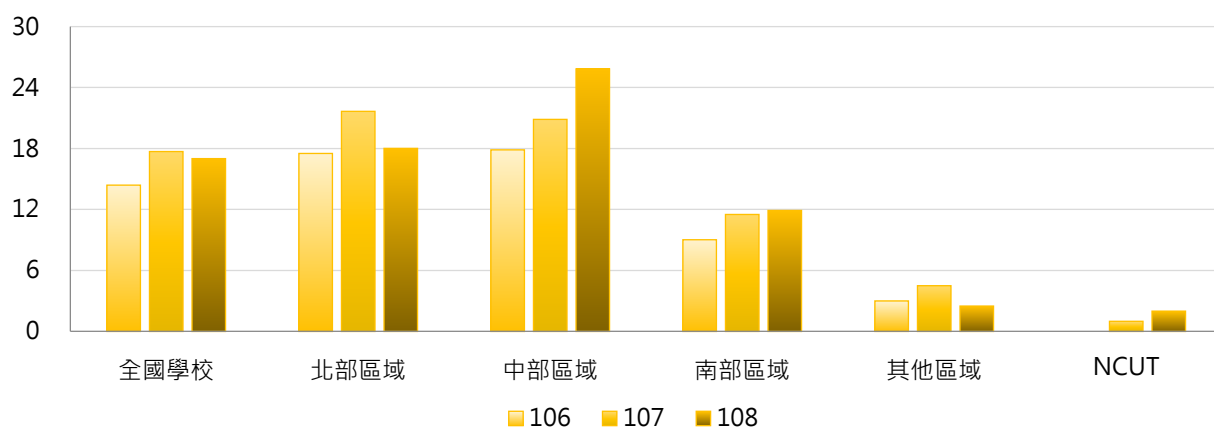


| 學年度 | 全國學校 | 公立大學 | 私立大學 | 公立技專 | 私立技專 | NCUT |
|-----|-------|-------|-------|-------|------|------|
| 106 | 14.40 | 23.31 | 25.62 | 10.93 | 4.72 | 0 |
| 107 | 17.70 | 27.06 | 29.49 | 24.33 | 5.24 | 1 |
| 108 | 17.01 | 27.13 | 31.68 | 13.67 | 4.82 | 2 |



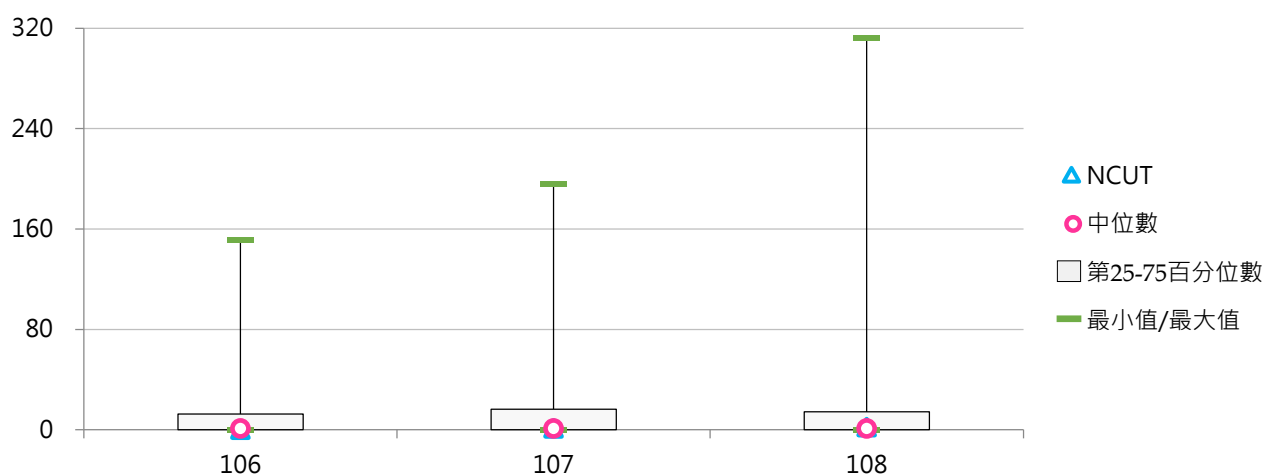
3. 106~108學年度日間學制修讀雙聯學制學生人數 - 不同區域學校

| 學年度 | 全國學校 | 北部區域 | 中部區域 | 南部區域 | 其他區域 | NCUT |
|-----|-------|-------|-------|-------|------|------|
| 106 | 14.40 | 17.51 | 17.87 | 9.02 | 3.00 | 0 |
| 107 | 17.70 | 21.66 | 20.87 | 11.51 | 4.50 | 1 |
| 108 | 17.01 | 18.01 | 25.83 | 11.91 | 2.50 | 2 |



4. 106~108學年度日間學制修讀雙聯學制學生人數 - 排序百分位數

| 學年度 | 最小值 | 第25百分位數 | 中位數 | 第75百分位數 | 最大值 | NCUT |
|-----|-----|---------|-----|---------|-----|------|
| 106 | 0 | 0 | 1 | 13 | 151 | 0 |
| 107 | 0 | 0 | 1 | 17 | 196 | 1 |
| 108 | 0 | 0 | 1 | 15 | 312 | 2 |



(二) 日間學制修讀雙聯學制學生占比

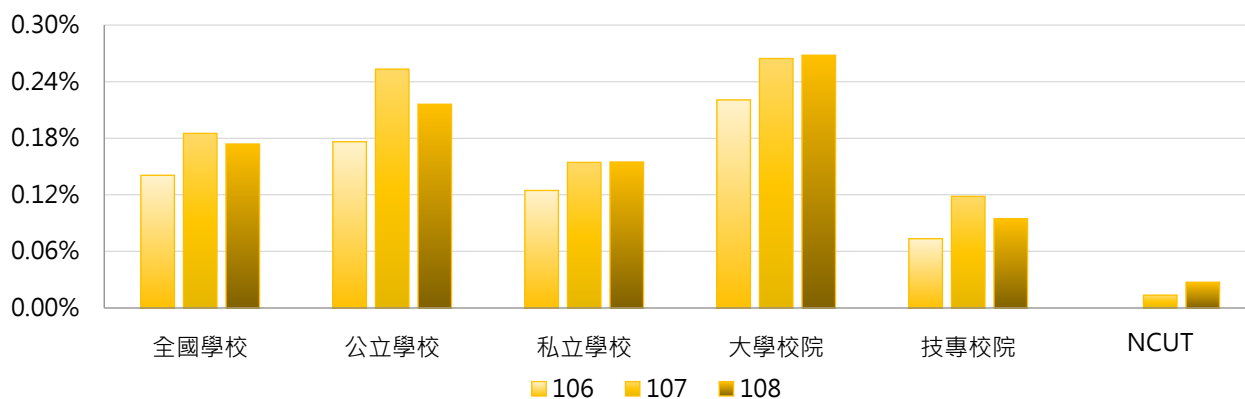
< 日間學制修讀雙聯學制學生人數 / 日間學制(學士班(日間)、碩士班(日間)、博士班、五專、二專(日間))在學學生數 >

1. 108學年度各類型學校【日間學制修讀雙聯學制學生占比】最高前三校

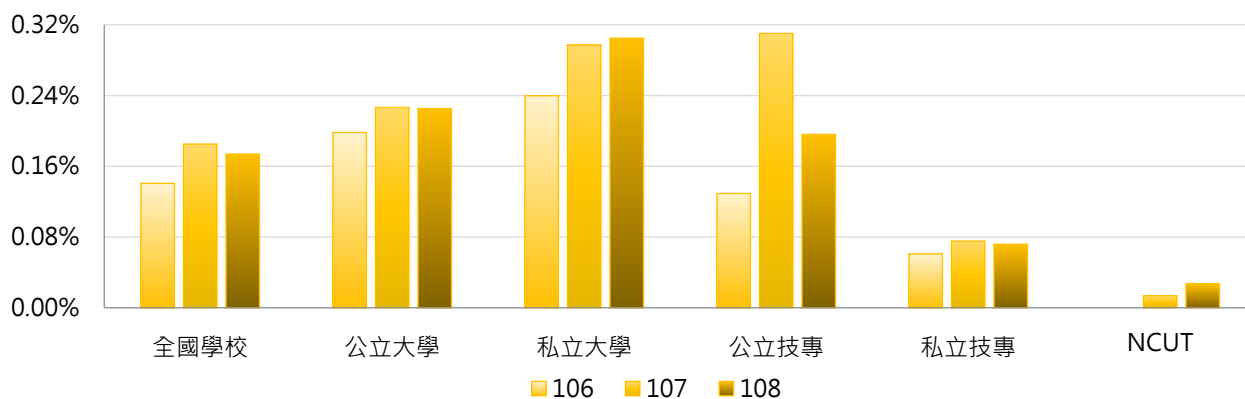
| 公立大學 | | 私立大學 | | 公立技專 | | 私立技專 | |
|-------|-------|------|-------|--------|-------|--------|-------|
| NSYSU | 2.38% | FCU | 1.67% | NKUHT | 0.91% | CYUT | 0.98% |
| NYCU | 0.62% | FGU | 1.18% | NTUST | 0.68% | MITUST | 0.98% |
| NCKU | 0.47% | ASIA | 1.08% | NTUNHS | 0.37% | MCUT | 0.67% |

2. 106~108學年度日間學制修讀雙聯學制學生占比 - 不同類型學校

| 學年度 | 全國學校 | 公立學校 | 私立學校 | 大學校院 | 技專校院 | NCUT |
|-----|-------|-------|-------|-------|-------|-------|
| 106 | 0.14% | 0.18% | 0.12% | 0.22% | 0.07% | 0.00% |
| 107 | 0.19% | 0.25% | 0.15% | 0.26% | 0.12% | 0.01% |
| 108 | 0.17% | 0.22% | 0.15% | 0.27% | 0.09% | 0.03% |

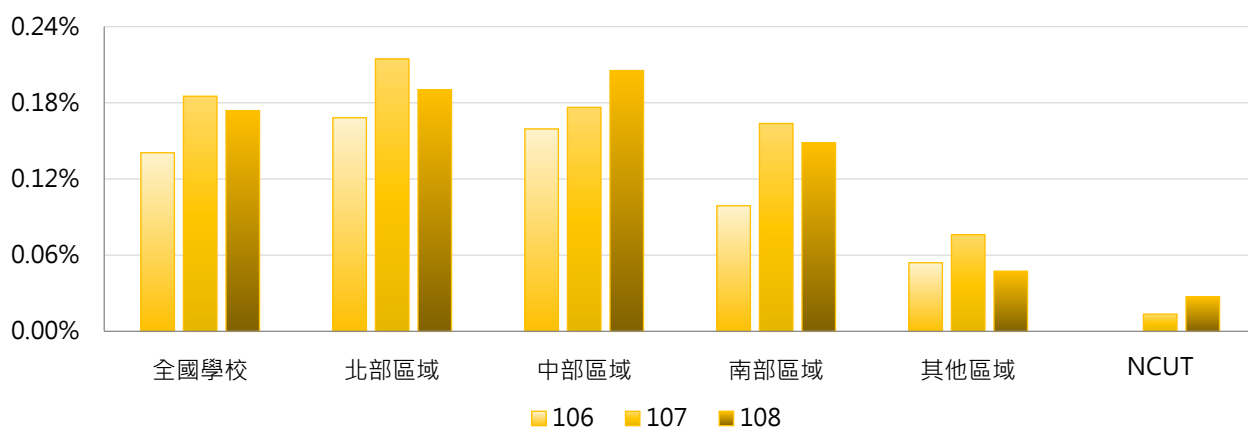


| 學年度 | 全國學校 | 公立大學 | 私立大學 | 公立技專 | 私立技專 | NCUT |
|-----|-------|-------|-------|-------|-------|-------|
| 106 | 0.14% | 0.20% | 0.24% | 0.13% | 0.06% | 0.00% |
| 107 | 0.19% | 0.23% | 0.30% | 0.31% | 0.08% | 0.01% |
| 108 | 0.17% | 0.23% | 0.30% | 0.20% | 0.07% | 0.03% |



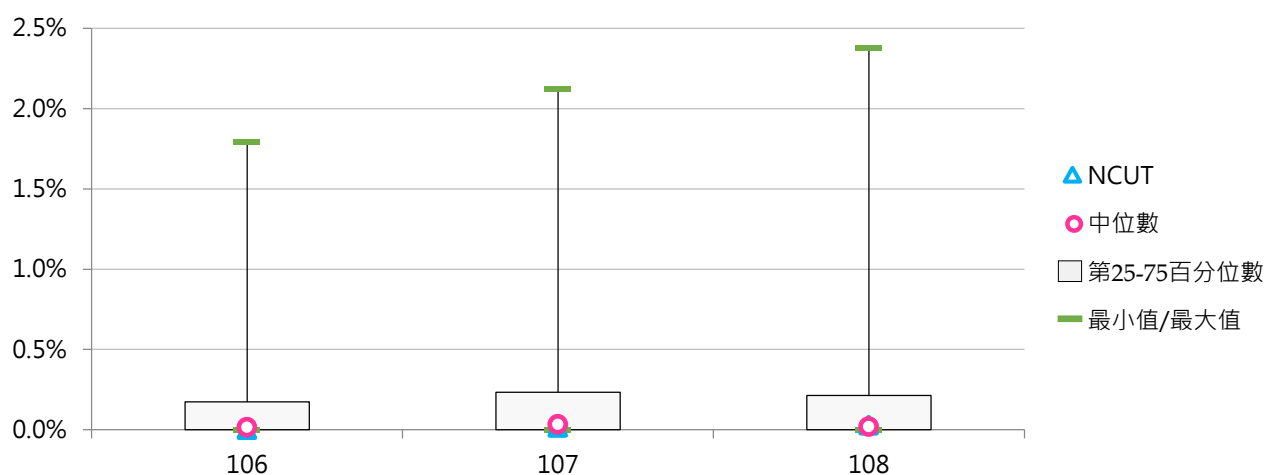
3. 106~108學年度日間學制修讀雙聯學制學生占比 - 不同區域學校

| 學年度 | 全國學校 | 北部區域 | 中部區域 | 南部區域 | 其他區域 | NCUT |
|-----|-------|-------|-------|-------|-------|-------|
| 106 | 0.14% | 0.17% | 0.16% | 0.10% | 0.05% | 0.00% |
| 107 | 0.19% | 0.21% | 0.18% | 0.16% | 0.08% | 0.01% |
| 108 | 0.17% | 0.19% | 0.21% | 0.15% | 0.05% | 0.03% |



4. 106~108學年度日間學制修讀雙聯學制學生占比 - 排序百分位數

| 學年度 | 最小值 | 第25百分位數 | 中位數 | 第75百分位數 | 最大值 | NCUT |
|-----|-------|---------|-------|---------|-------|-------|
| 106 | 0.00% | 0.00% | 0.02% | 0.17% | 1.79% | 0.00% |
| 107 | 0.00% | 0.00% | 0.03% | 0.23% | 2.12% | 0.01% |
| 108 | 0.00% | 0.00% | 0.02% | 0.21% | 2.38% | 0.03% |



(三) 日間學制修讀雙聯學制本國學生人數

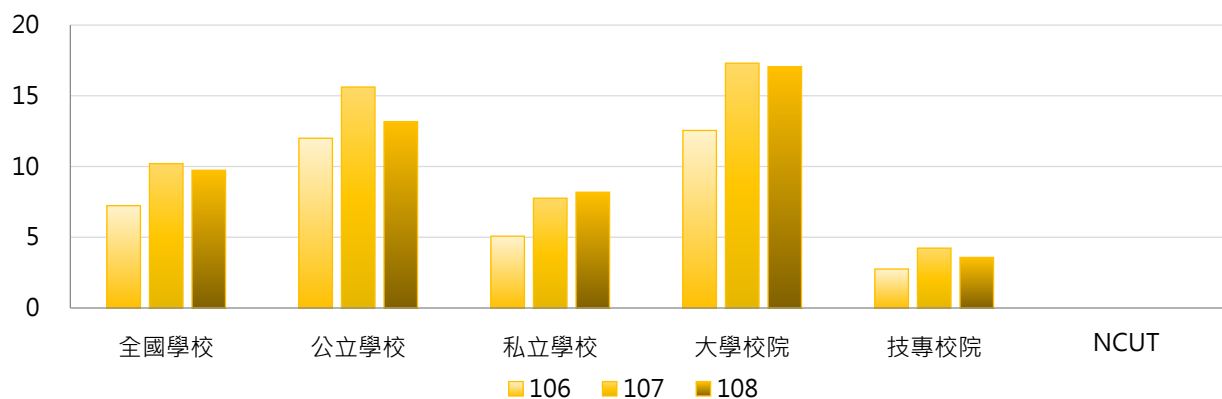
< 日間學制修讀雙聯學制之本國學生人數 >

1. 108學年度各類型學校【日間學制修讀雙聯學制本國學生人數】最高前三校

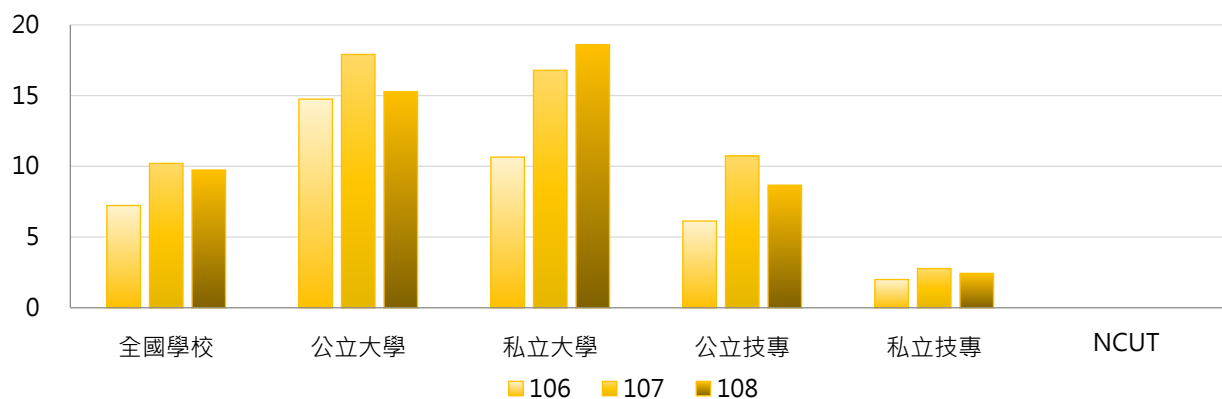
| 公立大學 | | 私立大學 | | 公立技專 | | 私立技專 | |
|-------|-----|------|-----|-------|----|-------|----|
| NSYSU | 117 | FCU | 306 | NKUHT | 33 | WZU | 41 |
| NTU | 65 | USC | 81 | NTUT | 27 | TPCU | 33 |
| NYCU | 55 | FGU | 40 | NTUST | 23 | TMUST | 25 |

2. 106~108學年度日間學制修讀雙聯學制本國學生人數 - 不同類型學校

| 學年度 | 全國學校 | 公立學校 | 私立學校 | 大學校院 | 技專校院 | NCUT |
|-----|-------|-------|------|-------|------|------|
| 106 | 7.23 | 12.00 | 5.08 | 12.55 | 2.76 | 0 |
| 107 | 10.21 | 15.62 | 7.76 | 17.30 | 4.23 | 0 |
| 108 | 9.74 | 13.17 | 8.18 | 17.06 | 3.57 | 0 |

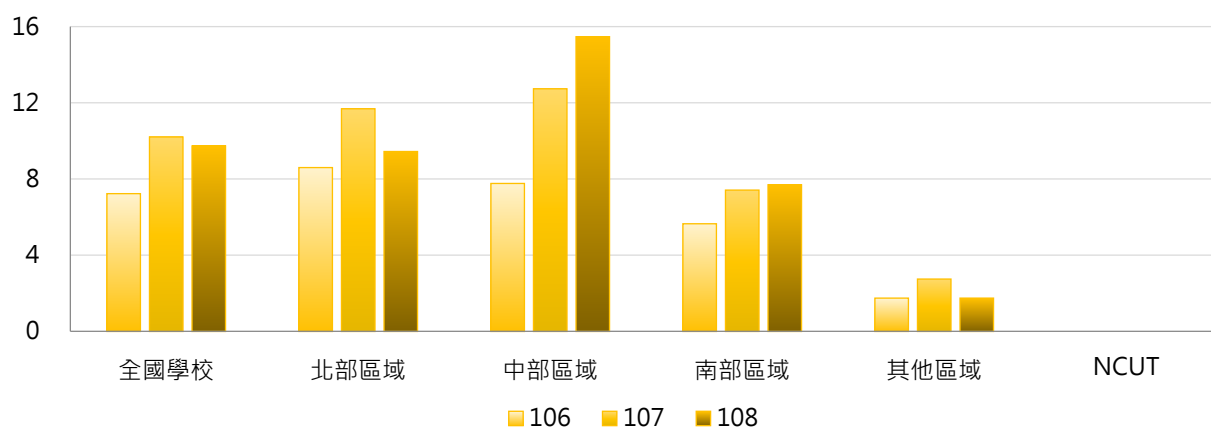


| 學年度 | 全國學校 | 公立大學 | 私立大學 | 公立技專 | 私立技專 | NCUT |
|-----|-------|-------|-------|-------|------|------|
| 106 | 7.23 | 14.75 | 10.65 | 6.13 | 2.00 | 0 |
| 107 | 10.21 | 17.91 | 16.78 | 10.73 | 2.78 | 0 |
| 108 | 9.74 | 15.28 | 18.59 | 8.67 | 2.43 | 0 |



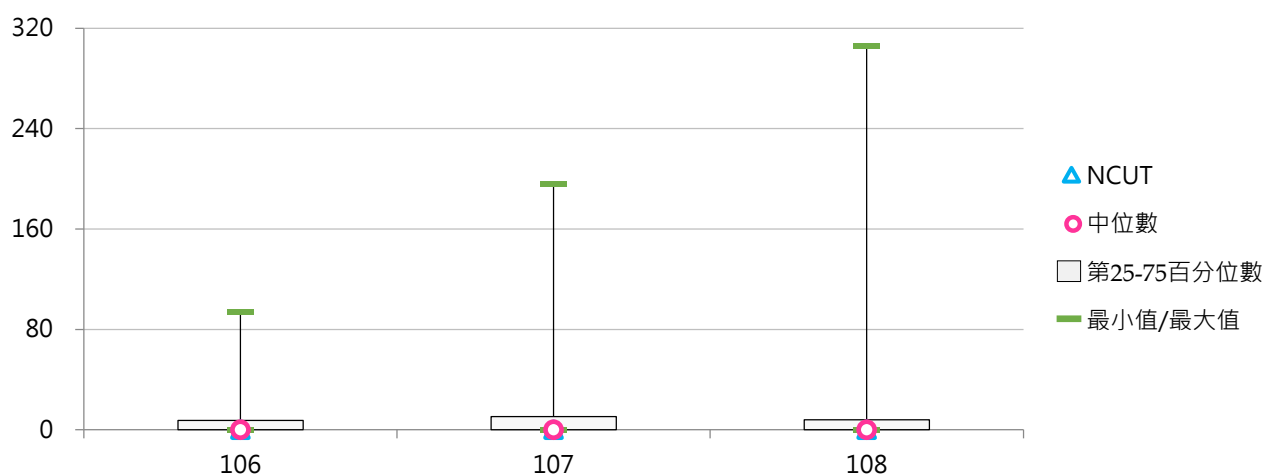
3. 106~108學年度日間學制修讀雙聯學制本國學生人數 - 不同區域學校

| 學年度 | 全國學校 | 北部區域 | 中部區域 | 南部區域 | 其他區域 | NCUT |
|-----|-------|-------|-------|------|------|------|
| 106 | 7.23 | 8.60 | 7.77 | 5.65 | 1.75 | 0 |
| 107 | 10.21 | 11.69 | 12.73 | 7.42 | 2.75 | 0 |
| 108 | 9.74 | 9.44 | 15.47 | 7.70 | 1.75 | 0 |



4. 106~108學年度日間學制修讀雙聯學制本國學生人數 - 排序百分位數

| 學年度 | 最小值 | 第25百分位數 | 中位數 | 第75百分位數 | 最大值 | NCUT |
|-----|-----|---------|-----|---------|-----|------|
| 106 | 0 | 0 | 0 | 8 | 94 | 0 |
| 107 | 0 | 0 | 0 | 11 | 196 | 0 |
| 108 | 0 | 0 | 0 | 8 | 306 | 0 |



(四) 日間學制修讀雙聯學制外國學生人數

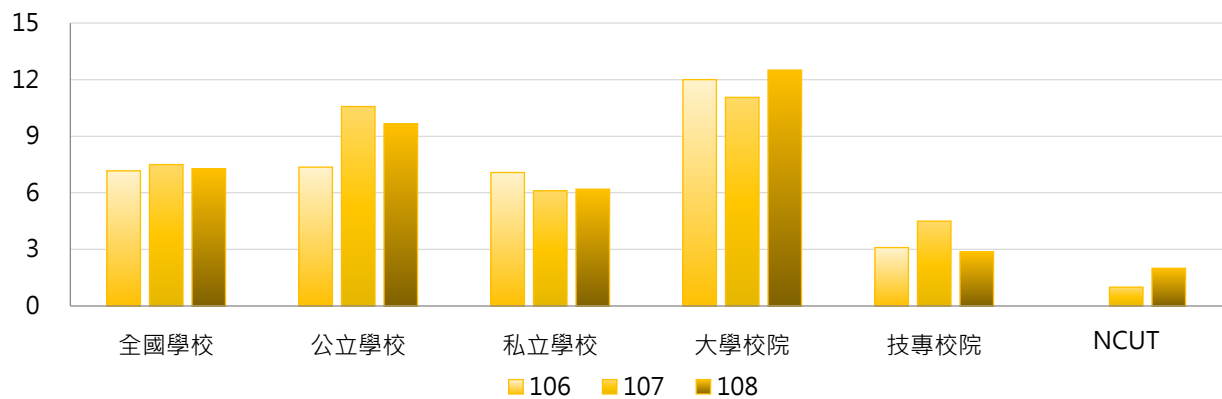
< 日間學制修讀雙聯學制之外國學生人數 >

1. 108學年度各類型學校【日間學制修讀雙聯學制外國學生人數】最高前三校

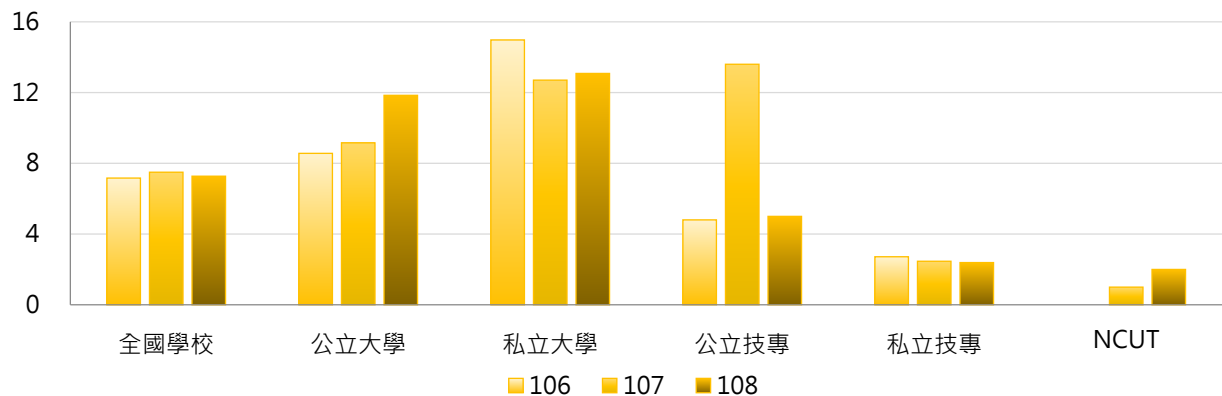
| 公立大學 | | 私立大學 | | 公立技專 | | 私立技專 | |
|-------|----|------|-----|-------|----|------|-----|
| NSYSU | 85 | ASIA | 111 | NTUST | 48 | CYUT | 104 |
| NTU | 76 | PU | 76 | NPU | 9 | MCUT | 21 |
| NYCU | 53 | SHU | 68 | NPUST | 8 | CNU | 13 |

2. 106~108學年度日間學制修讀雙聯學制外國學生人數 - 不同類型學校

| 學年度 | 全國學校 | 公立學校 | 私立學校 | 大學校院 | 技專校院 | NCUT |
|-----|------|-------|------|-------|------|------|
| 106 | 7.17 | 7.36 | 7.08 | 12.00 | 3.10 | 0 |
| 107 | 7.50 | 10.57 | 6.11 | 11.06 | 4.50 | 1 |
| 108 | 7.27 | 9.66 | 6.19 | 12.51 | 2.87 | 2 |



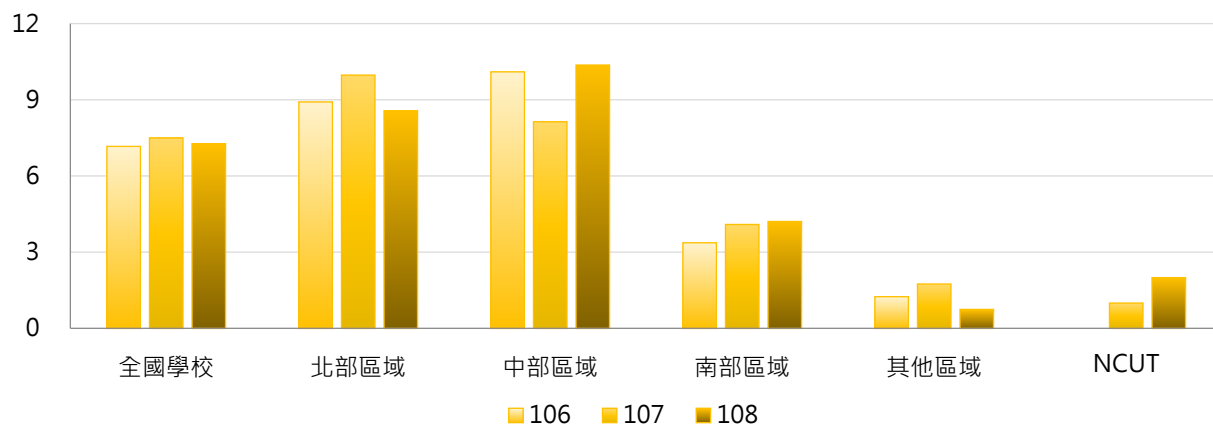
| 學年度 | 全國學校 | 公立大學 | 私立大學 | 公立技專 | 私立技專 | NCUT |
|-----|------|-------|-------|-------|------|------|
| 106 | 7.17 | 8.56 | 14.97 | 4.80 | 2.72 | 0 |
| 107 | 7.50 | 9.16 | 12.70 | 13.60 | 2.46 | 1 |
| 108 | 7.27 | 11.84 | 13.08 | 5.00 | 2.39 | 2 |





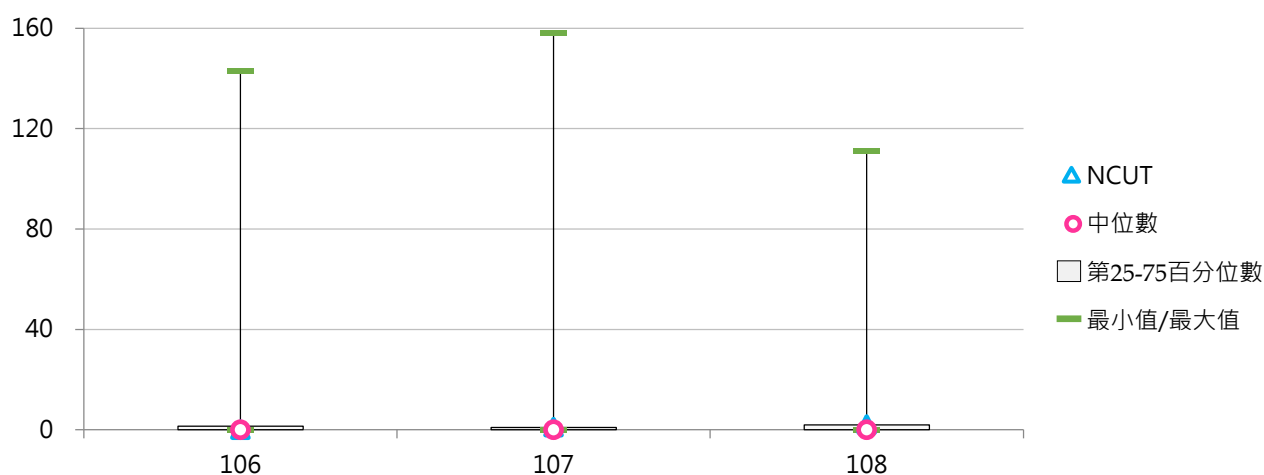
3. 106~108學年度日間學制修讀雙聯學制外國學生人數 - 不同區域學校

| 學年度 | 全國學校 | 北部區域 | 中部區域 | 南部區域 | 其他區域 | NCUT |
|-----|------|------|-------|------|------|------|
| 106 | 7.17 | 8.91 | 10.10 | 3.37 | 1.25 | 0 |
| 107 | 7.50 | 9.97 | 8.13 | 4.09 | 1.75 | 1 |
| 108 | 7.27 | 8.57 | 10.37 | 4.21 | 0.75 | 2 |



4. 106~108學年度日間學制修讀雙聯學制外國學生人數 - 排序百分位數

| 學年度 | 最小值 | 第25百分位數 | 中位數 | 第75百分位數 | 最大值 | NCUT |
|-----|-----|---------|-----|---------|-----|------|
| 106 | 0 | 0 | 0 | 2 | 143 | 0 |
| 107 | 0 | 0 | 0 | 1 | 158 | 1 |
| 108 | 0 | 0 | 0 | 2 | 111 | 2 |



(五) 學士班(日間)修讀雙聯學制學生人數

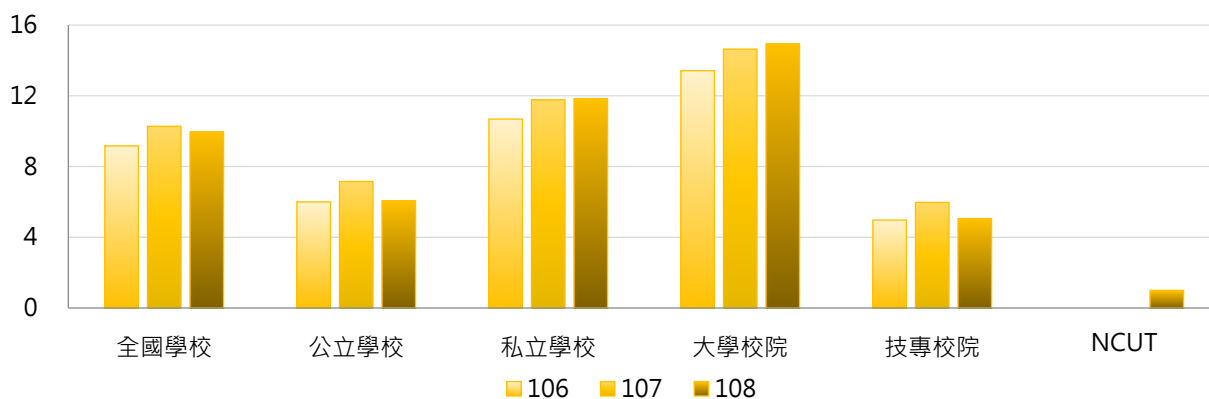
< 學士班(日間)修讀雙聯學制之本國學生、外國學生人數 >

1. 108學年度各類型學校【學士班(日間)修讀雙聯學制學生人數】最高前三校

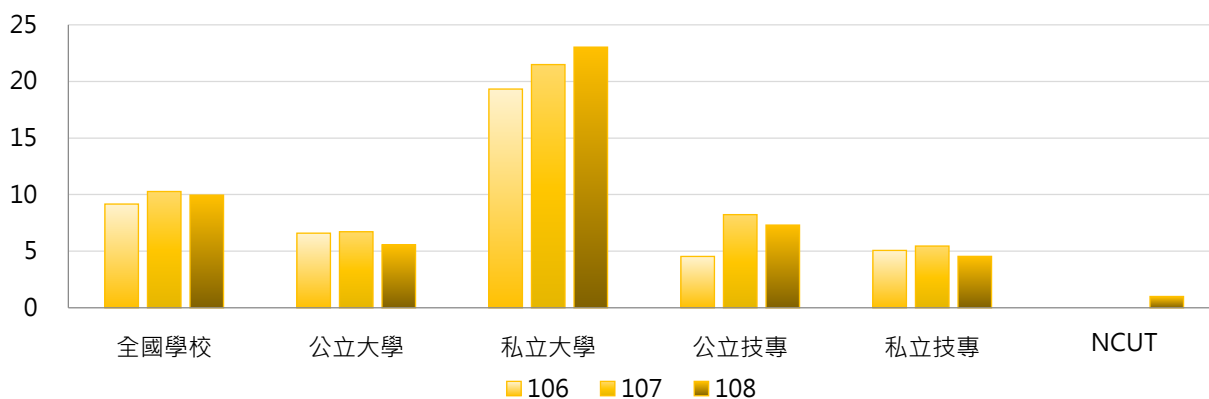
| 公立大學 | | 私立大學 | | 公立技專 | | 私立技專 | |
|------|----|------|-----|--------|----|------|-----|
| NTU | 40 | FCU | 301 | NKUHT | 33 | CYUT | 113 |
| NCKU | 34 | USC | 114 | NTUST | 15 | WZU | 43 |
| NTNU | 13 | ASIA | 108 | NTCUST | 14 | TPCU | 33 |

2. 106~108學年度學士班(日間)修讀雙聯學制學生人數 - 不同類型學校

| 學年度 | 全國學校 | 公立學校 | 私立學校 | 大學校院 | 技專校院 | NCUT |
|-----|-------|------|-------|-------|------|------|
| 106 | 9.17 | 6.00 | 10.68 | 13.42 | 4.97 | 0 |
| 107 | 10.27 | 7.16 | 11.77 | 14.64 | 5.97 | 0 |
| 108 | 9.96 | 6.07 | 11.82 | 14.93 | 5.06 | 1 |

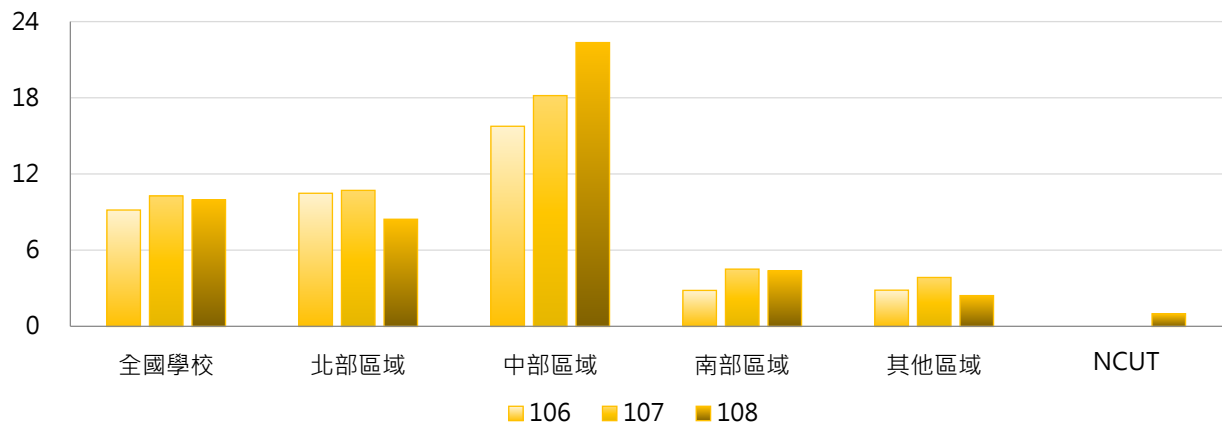


| 學年度 | 全國學校 | 公立大學 | 私立大學 | 公立技專 | 私立技專 | NCUT |
|-----|-------|------|-------|------|------|------|
| 106 | 9.17 | 6.59 | 19.32 | 4.54 | 5.07 | 0 |
| 107 | 10.27 | 6.72 | 21.49 | 8.23 | 5.46 | 0 |
| 108 | 9.96 | 5.56 | 23.03 | 7.31 | 4.54 | 1 |



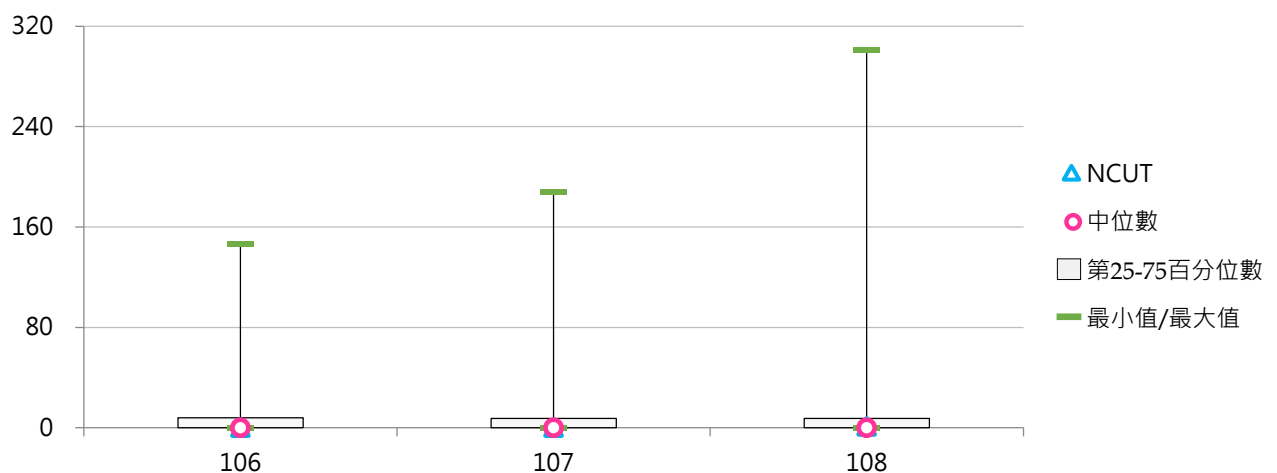
3. 106~108學年度學士班(日間)修讀雙聯學制學生人數 - 不同區域學校

| 學年度 | 全國學校 | 北部區域 | 中部區域 | 南部區域 | 其他區域 | NCUT |
|-----|-------|-------|-------|------|------|------|
| 106 | 9.17 | 10.48 | 15.76 | 2.84 | 2.86 | 0 |
| 107 | 10.27 | 10.71 | 18.17 | 4.51 | 3.86 | 0 |
| 108 | 9.96 | 8.44 | 22.34 | 4.38 | 2.43 | 1 |



4. 106~108學年度學士班(日間)修讀雙聯學制學生人數 - 排序百分位數

| 學年度 | 最小值 | 第25百分位數 | 中位數 | 第75百分位數 | 最大值 | NCUT |
|-----|-----|---------|-----|---------|-----|------|
| 106 | 0 | 0 | 0 | 8 | 146 | 0 |
| 107 | 0 | 0 | 0 | 8 | 188 | 0 |
| 108 | 0 | 0 | 0 | 8 | 301 | 1 |



(六) 學士班(日間)修讀雙聯學制學生占比

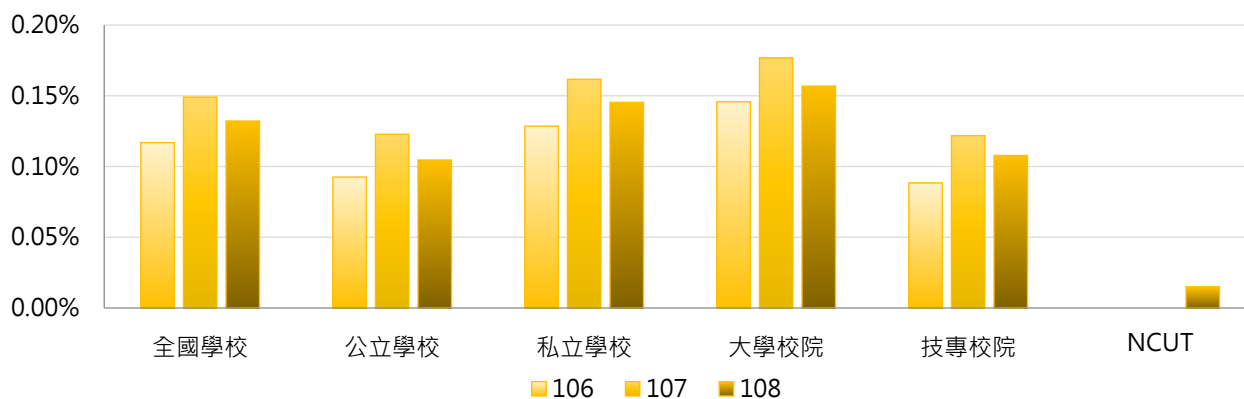
< 學士班(日間)修讀雙聯學制學生人數 / 學士班(日間)在學學生數 >

1. 108學年度各類型學校【學士班(日間)修讀雙聯學制學生占比】最高前三校

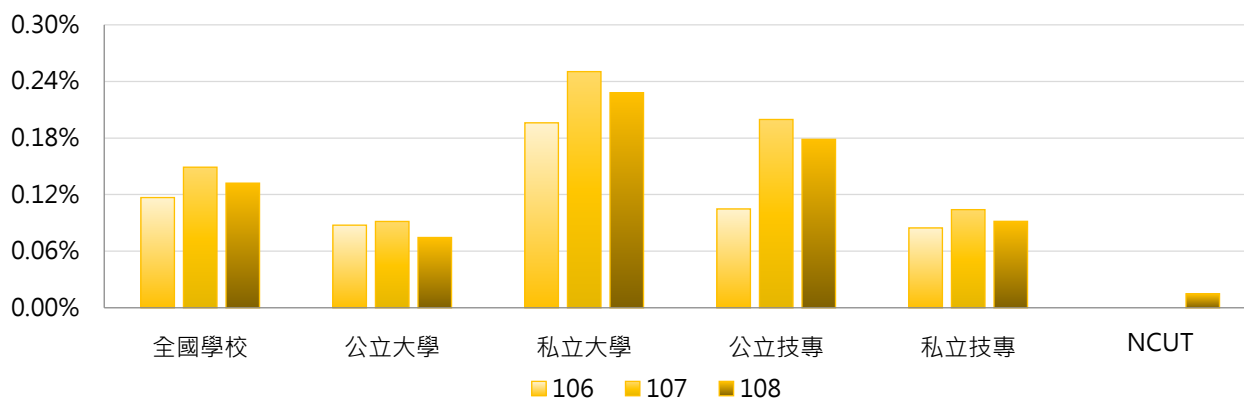
| 公立大學 | | 私立大學 | | 公立技專 | | 私立技專 | |
|------|-------|------|-------|--------|-------|--------|-------|
| NTTU | 0.32% | FCU | 1.80% | NKUHT | 1.03% | MITUST | 1.99% |
| NCKU | 0.30% | FGU | 1.38% | NPU | 0.34% | CYUT | 1.00% |
| NTU | 0.24% | ASIA | 1.14% | NTUNHS | 0.27% | WZU | 0.79% |

2. 106~108學年度學士班(日間)修讀雙聯學制學生占比 - 不同類型學校

| 學年度 | 全國學校 | 公立學校 | 私立學校 | 大學校院 | 技專校院 | NCUT |
|-----|-------|-------|-------|-------|-------|-------|
| 106 | 0.12% | 0.09% | 0.13% | 0.15% | 0.09% | 0.00% |
| 107 | 0.15% | 0.12% | 0.16% | 0.18% | 0.12% | 0.00% |
| 108 | 0.13% | 0.10% | 0.15% | 0.16% | 0.11% | 0.01% |

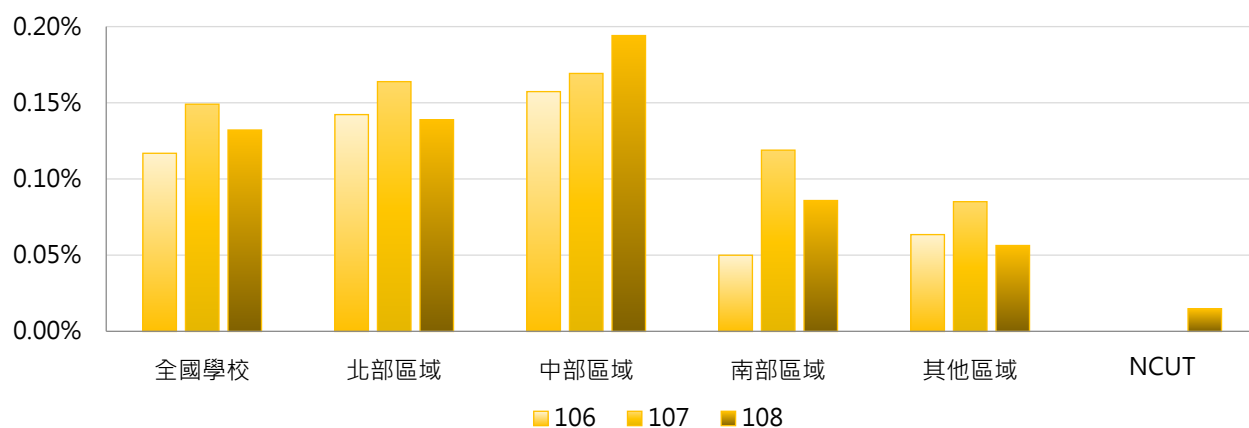


| 學年度 | 全國學校 | 公立大學 | 私立大學 | 公立技專 | 私立技專 | NCUT |
|-----|-------|-------|-------|-------|-------|-------|
| 106 | 0.12% | 0.09% | 0.20% | 0.10% | 0.08% | 0.00% |
| 107 | 0.15% | 0.09% | 0.25% | 0.20% | 0.10% | 0.00% |
| 108 | 0.13% | 0.07% | 0.23% | 0.18% | 0.09% | 0.01% |



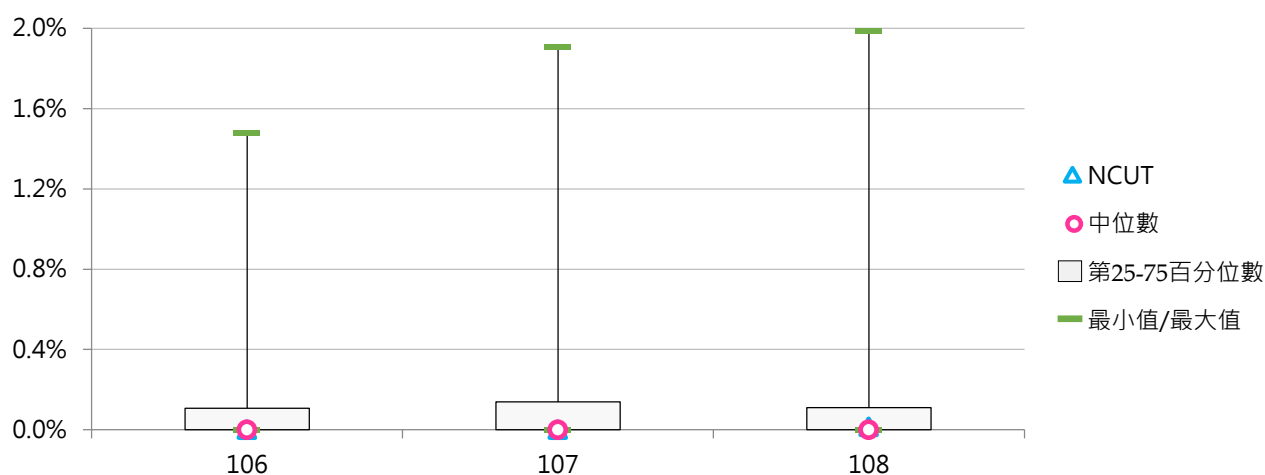
3. 106 ~ 108學年度學士班(日間)修讀雙聯學制學生占比 - 不同區域學校

| 學年度 | 全國學校 | 北部區域 | 中部區域 | 南部區域 | 其他區域 | NCUT |
|-----|-------|-------|-------|-------|-------|-------|
| 106 | 0.12% | 0.14% | 0.16% | 0.05% | 0.06% | 0.00% |
| 107 | 0.15% | 0.16% | 0.17% | 0.12% | 0.09% | 0.00% |
| 108 | 0.13% | 0.14% | 0.19% | 0.09% | 0.06% | 0.01% |



4. 106 ~ 108學年度學士班(日間)修讀雙聯學制學生占比 - 排序百分位數

| 學年度 | 最小值 | 第25百分位數 | 中位數 | 第75百分位數 | 最大值 | NCUT |
|-----|-------|---------|-------|---------|-------|-------|
| 106 | 0.00% | 0.00% | 0.00% | 0.11% | 1.48% | 0.00% |
| 107 | 0.00% | 0.00% | 0.00% | 0.14% | 1.91% | 0.00% |
| 108 | 0.00% | 0.00% | 0.00% | 0.11% | 1.99% | 0.01% |



(七) 學士班(日間)修讀雙聯學制本國學生人數

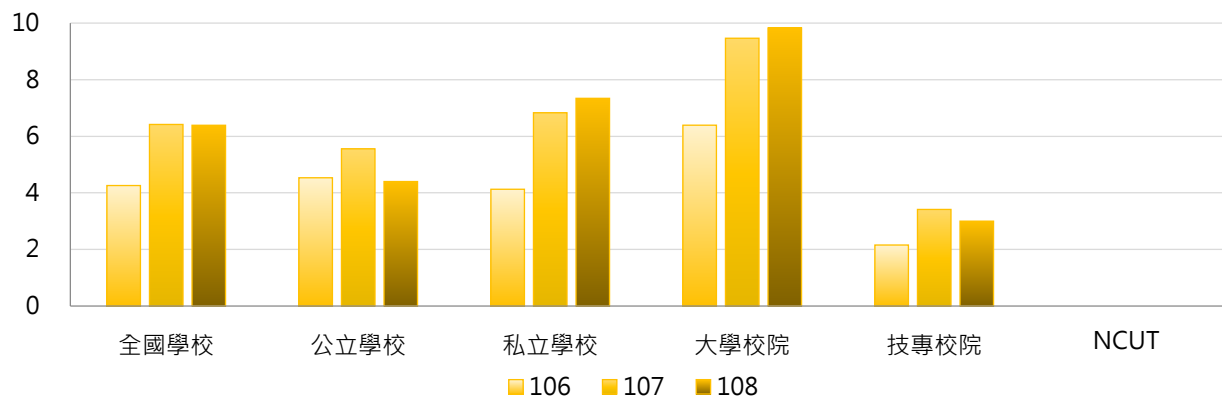
< 學士班(日間)修讀雙聯學制之本國學生人數 >

1. 108學年度各類型學校【學士班(日間)修讀雙聯學制本國學生人數】最高前三校

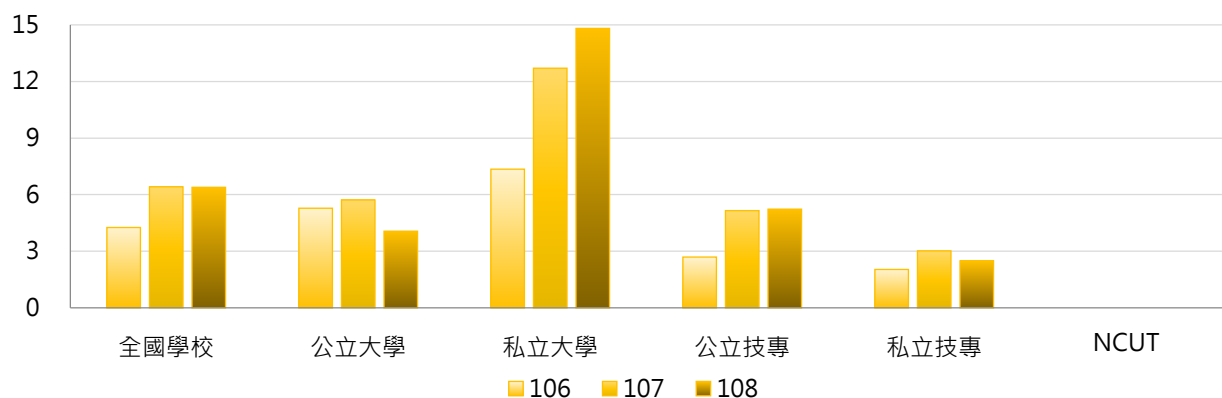
| 公立大學 | | 私立大學 | | 公立技專 | | 私立技專 | |
|------|----|------|-----|--------|----|-------|----|
| NTU | 30 | FCU | 297 | NKUHT | 33 | WZU | 41 |
| NTNU | 13 | USC | 79 | NTCUST | 14 | TPCU | 33 |
| NCHU | 12 | FGU | 40 | NTUNHS | 10 | TMUST | 25 |
| | | | | NTUT | 10 | | |

2. 106~108學年度學士班(日間)修讀雙聯學制本國學生人數 - 不同類型學校

| 學年度 | 全國學校 | 公立學校 | 私立學校 | 大學校院 | 技專校院 | NCUT |
|-----|------|------|------|------|------|------|
| 106 | 4.26 | 4.53 | 4.13 | 6.39 | 2.16 | 0 |
| 107 | 6.42 | 5.56 | 6.83 | 9.46 | 3.41 | 0 |
| 108 | 6.39 | 4.40 | 7.34 | 9.83 | 3.00 | 0 |

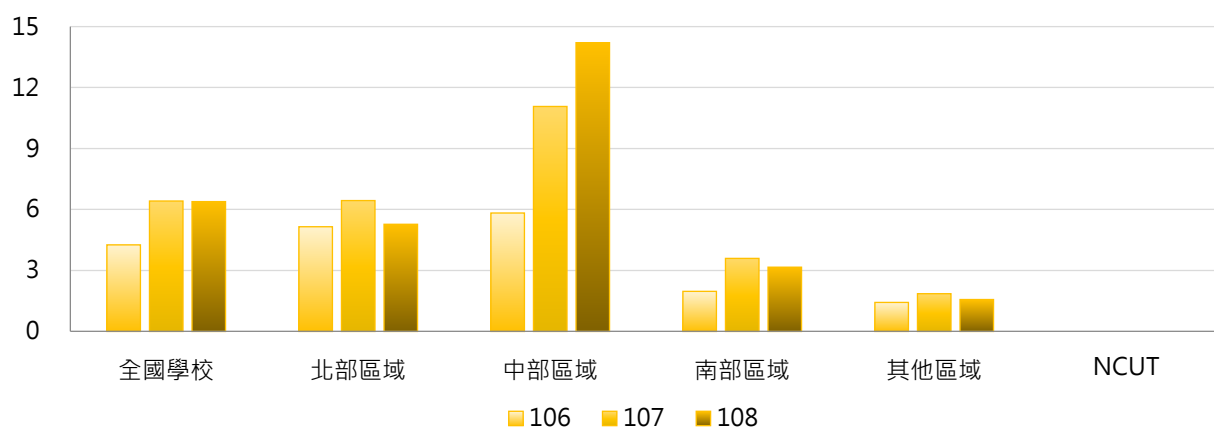


| 學年度 | 全國學校 | 公立大學 | 私立大學 | 公立技專 | 私立技專 | NCUT |
|-----|------|------|-------|------|------|------|
| 106 | 4.26 | 5.28 | 7.35 | 2.69 | 2.04 | 0 |
| 107 | 6.42 | 5.72 | 12.70 | 5.15 | 3.02 | 0 |
| 108 | 6.39 | 4.06 | 14.81 | 5.23 | 2.49 | 0 |



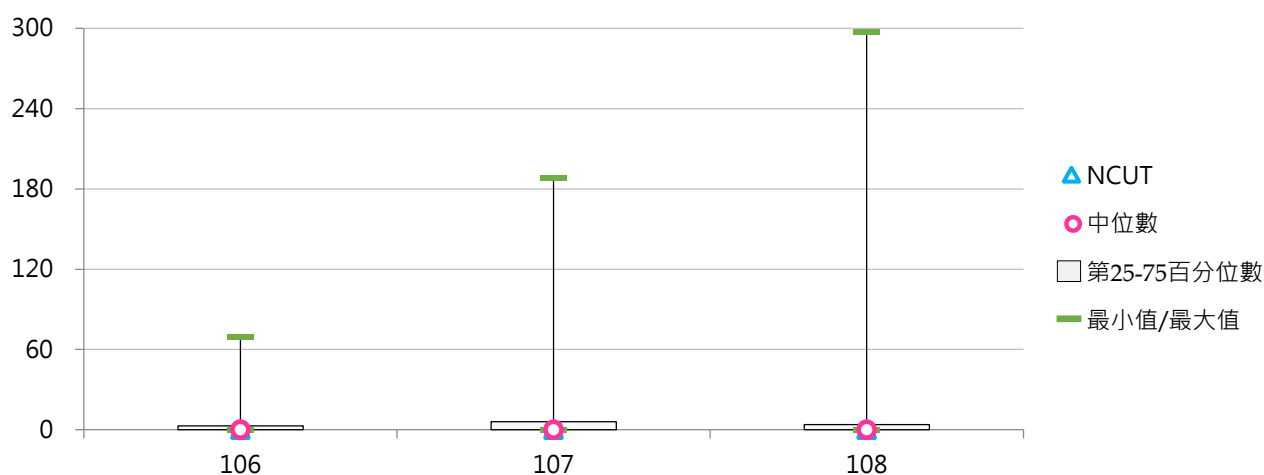
3. 106~108學年度學士班(日間)修讀雙聯學制本國學生人數 - 不同區域學校

| 學年度 | 全國學校 | 北部區域 | 中部區域 | 南部區域 | 其他區域 | NCUT |
|-----|------|------|-------|------|------|------|
| 106 | 4.26 | 5.15 | 5.83 | 1.97 | 1.43 | 0 |
| 107 | 6.42 | 6.44 | 11.07 | 3.59 | 1.86 | 0 |
| 108 | 6.39 | 5.27 | 14.21 | 3.16 | 1.57 | 0 |



4. 106~108學年度學士班(日間)修讀雙聯學制本國學生人數 - 排序百分位數

| 學年度 | 最小值 | 第25百分位數 | 中位數 | 第75百分位數 | 最大值 | NCUT |
|-----|-----|---------|-----|---------|-----|------|
| 106 | 0 | 0 | 0 | 3 | 69 | 0 |
| 107 | 0 | 0 | 0 | 6 | 188 | 0 |
| 108 | 0 | 0 | 0 | 4 | 297 | 0 |



(八) 學士班(日間)修讀雙聯學制外國學生人數

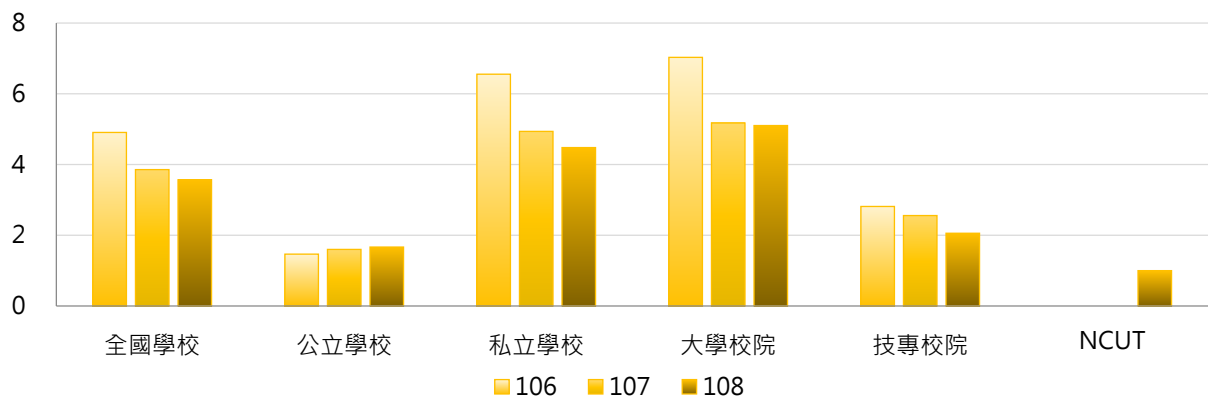
< 學士班(日間)修讀雙聯學制之外國學生人數 >

1. 108學年度各類型學校【學士班(日間)修讀雙聯學制外國學生人數】最高前三校

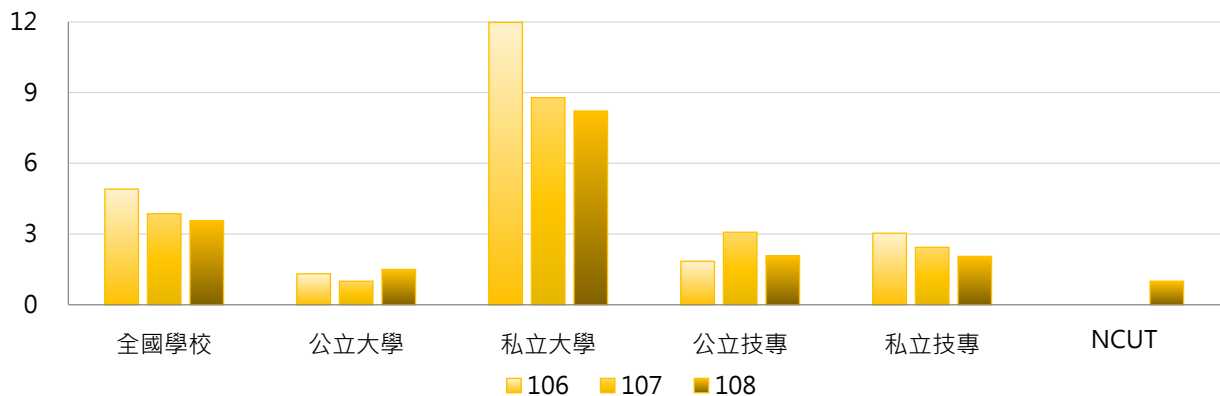
| 公立大學 | | 私立大學 | | 公立技專 | | 私立技專 | |
|------|----|------|-----|---------|----|------|-----|
| NCKU | 32 | ASIA | 107 | NTUST | 15 | CYUT | 104 |
| NTU | 10 | SHU | 68 | NPU | 9 | MUST | 11 |
| NDHU | 6 | PCCU | 43 | YUNTECH | 2 | WZU | 2 |

2. 106~108學年度學士班(日間)修讀雙聯學制外國學生人數 - 不同類型學校

| 學年度 | 全國學校 | 公立學校 | 私立學校 | 大學校院 | 技專校院 | NCUT |
|-----|------|------|------|------|------|------|
| 106 | 4.91 | 1.47 | 6.55 | 7.03 | 2.81 | 0 |
| 107 | 3.86 | 1.60 | 4.94 | 5.17 | 2.56 | 0 |
| 108 | 3.57 | 1.67 | 4.48 | 5.10 | 2.06 | 1 |

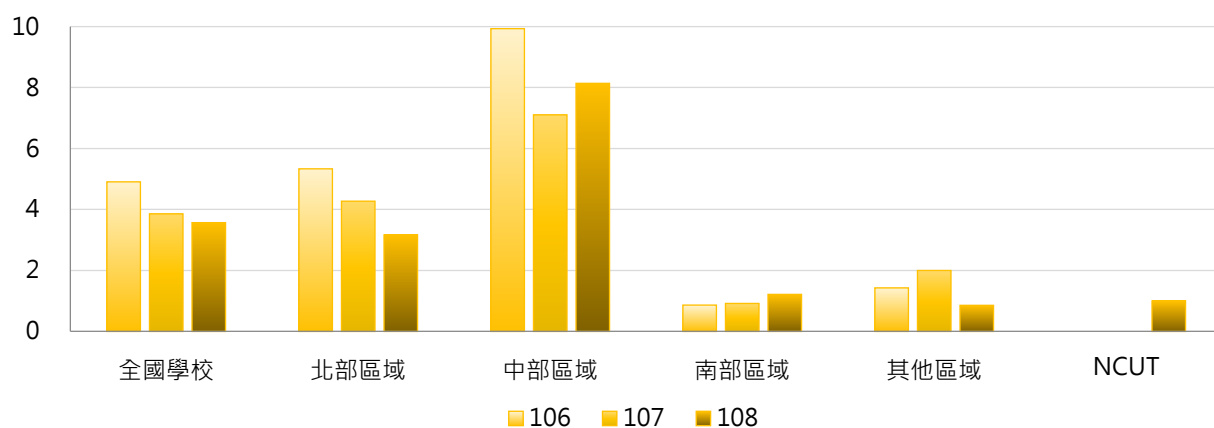


| 學年度 | 全國學校 | 公立大學 | 私立大學 | 公立技專 | 私立技專 | NCUT |
|-----|------|------|-------|------|------|------|
| 106 | 4.91 | 1.31 | 11.97 | 1.85 | 3.04 | 0 |
| 107 | 3.86 | 1.00 | 8.78 | 3.08 | 2.44 | 0 |
| 108 | 3.57 | 1.50 | 8.22 | 2.08 | 2.05 | 1 |



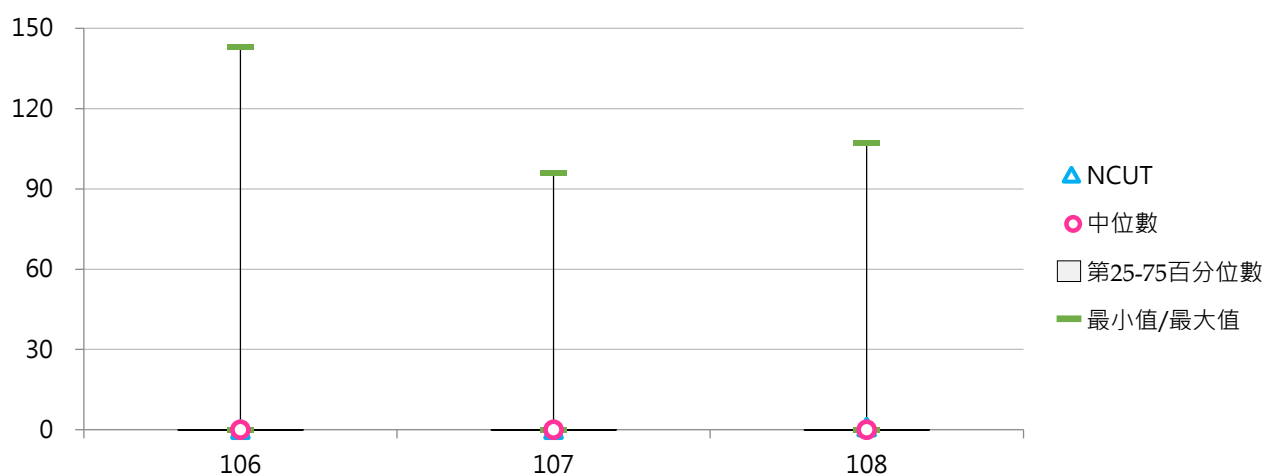
3. 106~108學年度學士班(日間)修讀雙聯學制外國學生人數 - 不同區域學校

| 學年度 | 全國學校 | 北部區域 | 中部區域 | 南部區域 | 其他區域 | NCUT |
|-----|------|------|------|------|------|------|
| 106 | 4.91 | 5.33 | 9.93 | 0.86 | 1.43 | 0 |
| 107 | 3.86 | 4.27 | 7.10 | 0.92 | 2.00 | 0 |
| 108 | 3.57 | 3.17 | 8.14 | 1.22 | 0.86 | 1 |



4. 106~108學年度學士班(日間)修讀雙聯學制外國學生人數 - 排序百分位數

| 學年度 | 最小值 | 第25百分位數 | 中位數 | 第75百分位數 | 最大值 | NCUT |
|-----|-----|---------|-----|---------|-----|------|
| 106 | 0 | 0 | 0 | 0 | 143 | 0 |
| 107 | 0 | 0 | 0 | 0 | 96 | 0 |
| 108 | 0 | 0 | 0 | 0 | 107 | 1 |



(九) 碩士班(日間)修讀雙聯學制學生人數

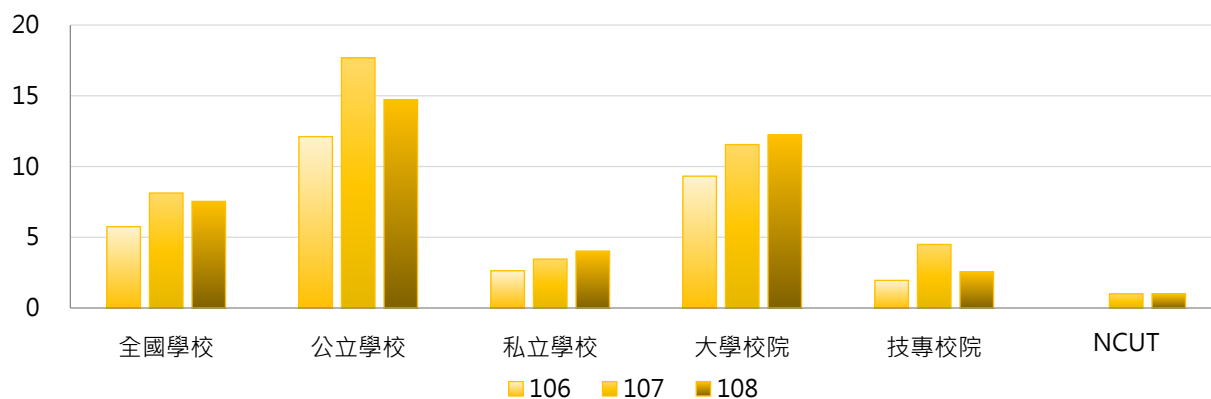
< 碩士班(日間)修讀雙聯學制之本國學生、外國學生人數 >

1. 108學年度各類型學校【碩士班(日間)修讀雙聯學制學生人數】最高前三校

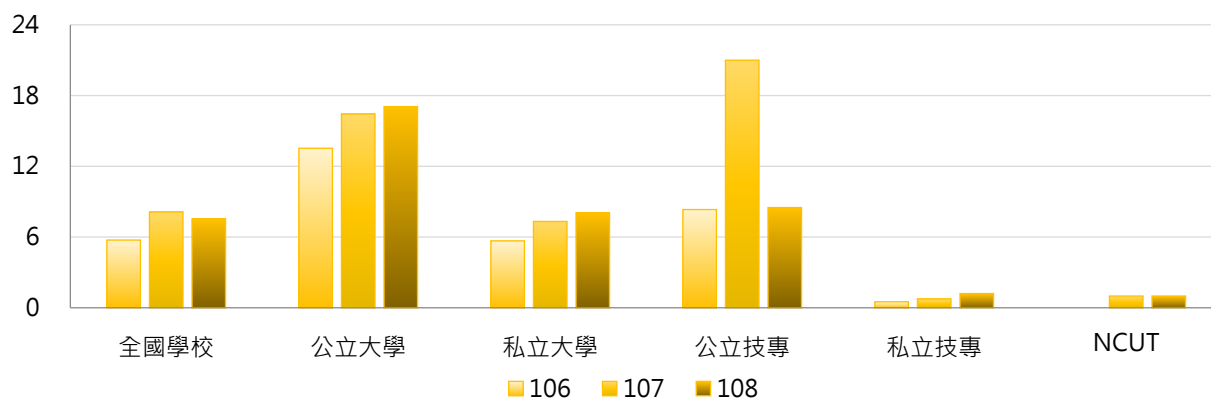
| 公立大學 | | 私立大學 | | 公立技專 | | 私立技專 | |
|-------|-----|------|----|-------|----|-------|----|
| NSYSU | 193 | PU | 75 | NTUST | 50 | MCUT | 27 |
| NTU | 87 | MCU | 47 | NKUST | 20 | STUST | 18 |
| NCKU | 59 | TKU | 32 | NTUT | 17 | CNU | 13 |

2. 106~108學年度碩士班(日間)修讀雙聯學制學生人數 - 不同類型學校

| 學年度 | 全國學校 | 公立學校 | 私立學校 | 大學校院 | 技專校院 | NCUT |
|-----|------|-------|------|-------|------|------|
| 106 | 5.75 | 12.11 | 2.63 | 9.32 | 1.95 | 0 |
| 107 | 8.13 | 17.68 | 3.46 | 11.55 | 4.49 | 1 |
| 108 | 7.54 | 14.73 | 4.02 | 12.23 | 2.55 | 1 |

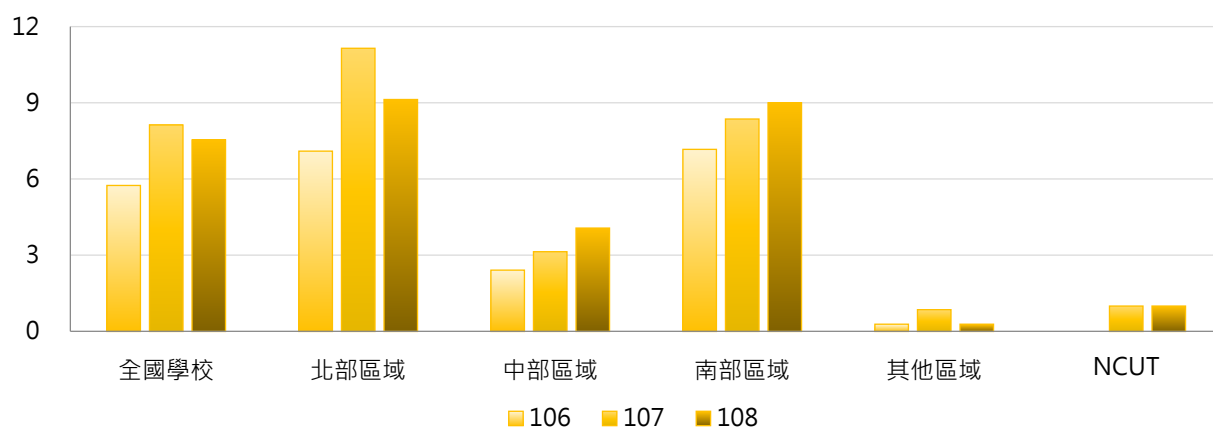


| 學年度 | 全國學校 | 公立大學 | 私立大學 | 公立技專 | 私立技專 | NCUT |
|-----|------|-------|------|-------|------|------|
| 106 | 5.75 | 13.53 | 5.68 | 8.33 | 0.51 | 0 |
| 107 | 8.13 | 16.44 | 7.32 | 21.00 | 0.75 | 1 |
| 108 | 7.54 | 17.06 | 8.05 | 8.50 | 1.21 | 1 |



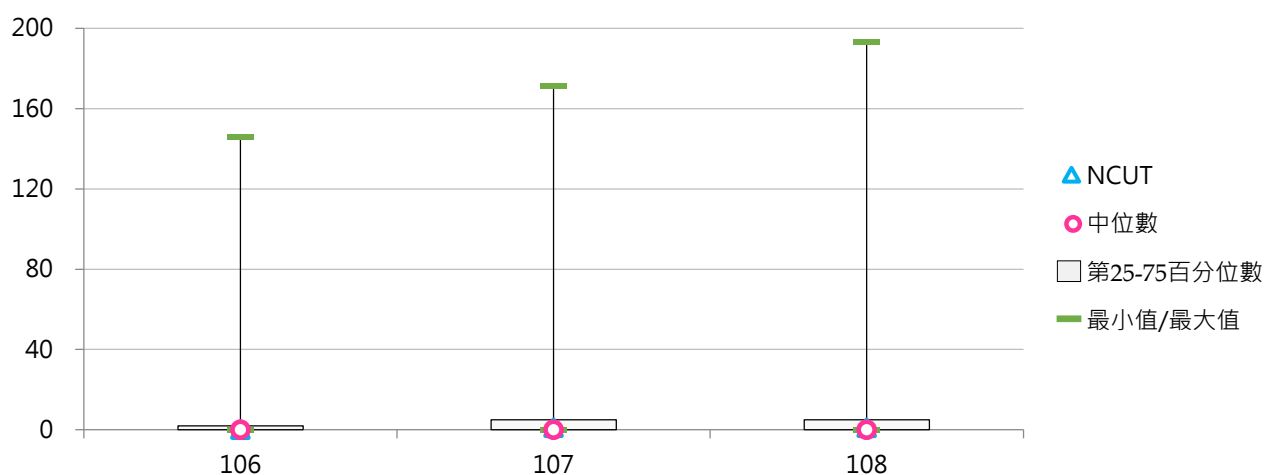
3. 106~108學年度碩士班(日間)修讀雙聯學制學生人數 - 不同區域學校

| 學年度 | 全國學校 | 北部區域 | 中部區域 | 南部區域 | 其他區域 | NCUT |
|-----|------|-------|------|------|------|------|
| 106 | 5.75 | 7.10 | 2.41 | 7.17 | 0.29 | 0 |
| 107 | 8.13 | 11.15 | 3.14 | 8.36 | 0.86 | 1 |
| 108 | 7.54 | 9.13 | 4.07 | 9.00 | 0.29 | 1 |



4. 106~108學年度碩士班(日間)修讀雙聯學制學生人數 - 排序百分位數

| 學年度 | 最小值 | 第25百分位數 | 中位數 | 第75百分位數 | 最大值 | NCUT |
|-----|-----|---------|-----|---------|-----|------|
| 106 | 0 | 0 | 0 | 2 | 146 | 0 |
| 107 | 0 | 0 | 0 | 5 | 171 | 1 |
| 108 | 0 | 0 | 0 | 5 | 193 | 1 |



(十) 碩士班(日間)修讀雙聯學制學生占比

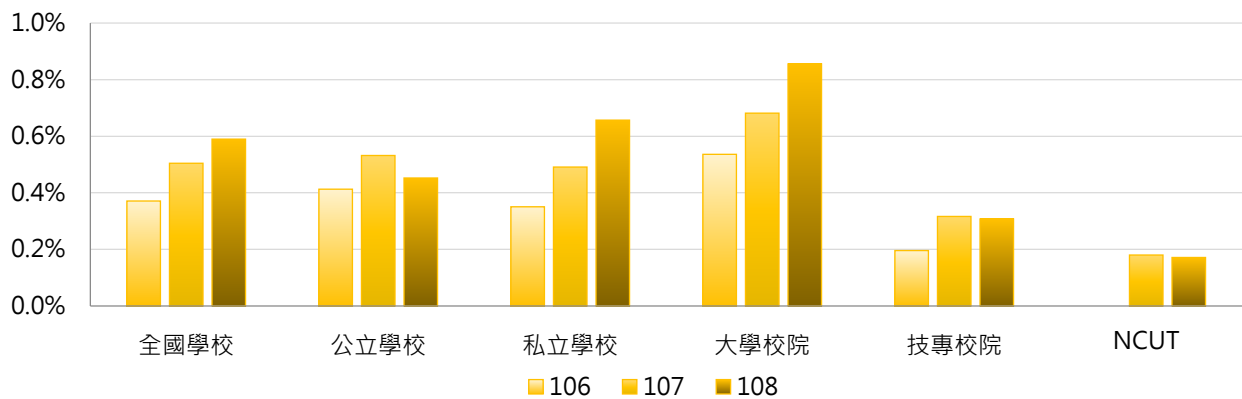
< 碩士班(日間)修讀雙聯學制學生人數 / 碩士班(日間)在學學生數 >

1. 108學年度各類型學校【碩士班(日間)修讀雙聯學制學生占比】最高前三校

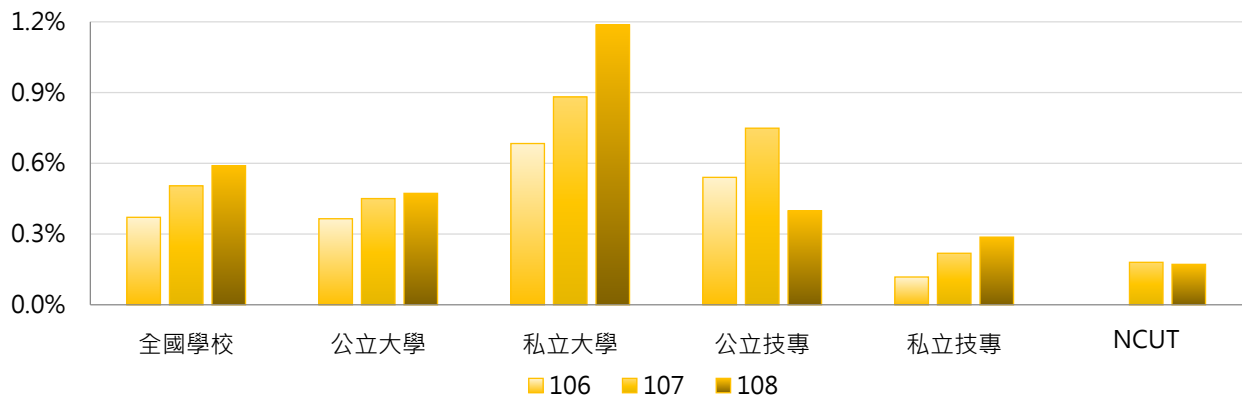
| 公立大學 | | 私立大學 | | 公立技專 | | 私立技專 | |
|-------|-------|------|--------|--------|-------|-------|-------|
| NSYSU | 6.49% | PU | 13.02% | NTUST | 1.38% | CNU | 6.34% |
| NCU | 1.03% | MCU | 6.61% | NTUNHS | 1.12% | MCUT | 5.83% |
| NCCU | 0.99% | TTU | 3.46% | NKUST | 0.83% | STUST | 2.13% |

2. 106~108學年度碩士班(日間)修讀雙聯學制學生占比 - 不同類型學校

| 學年度 | 全國學校 | 公立學校 | 私立學校 | 大學校院 | 技專校院 | NCUT |
|-----|-------|-------|-------|-------|-------|-------|
| 106 | 0.37% | 0.41% | 0.35% | 0.54% | 0.20% | 0.00% |
| 107 | 0.50% | 0.53% | 0.49% | 0.68% | 0.32% | 0.18% |
| 108 | 0.59% | 0.45% | 0.66% | 0.86% | 0.31% | 0.17% |

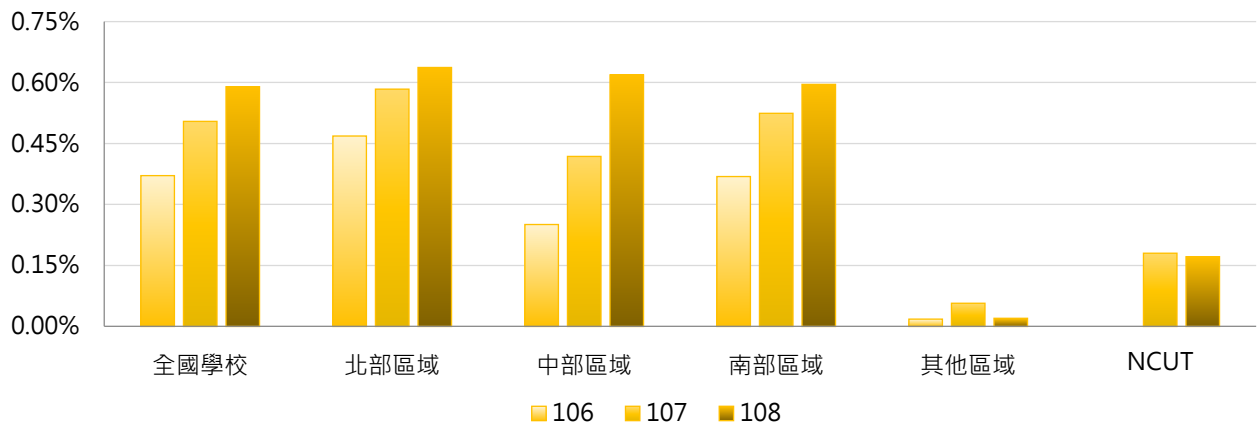


| 學年度 | 全國學校 | 公立大學 | 私立大學 | 公立技專 | 私立技專 | NCUT |
|-----|-------|-------|-------|-------|-------|-------|
| 106 | 0.37% | 0.36% | 0.68% | 0.54% | 0.12% | 0.00% |
| 107 | 0.50% | 0.45% | 0.88% | 0.75% | 0.22% | 0.18% |
| 108 | 0.59% | 0.47% | 1.19% | 0.40% | 0.29% | 0.17% |



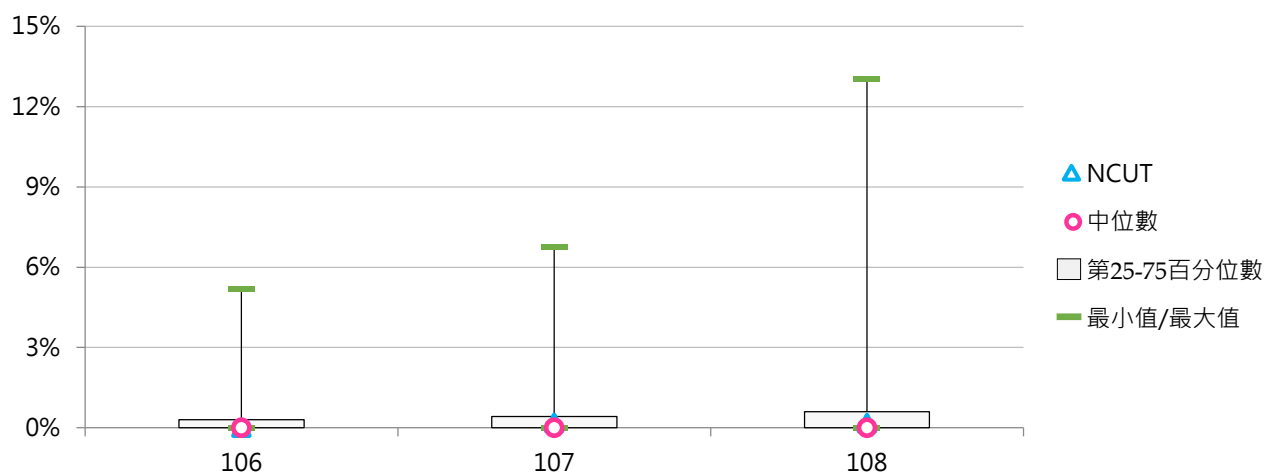
3. 106 ~ 108學年度碩士班(日間)修讀雙聯學制學生占比 - 不同區域學校

| 學年度 | 全國學校 | 北部區域 | 中部區域 | 南部區域 | 其他區域 | NCUT |
|-----|-------|-------|-------|-------|-------|-------|
| 106 | 0.37% | 0.47% | 0.25% | 0.37% | 0.02% | 0.00% |
| 107 | 0.50% | 0.58% | 0.42% | 0.52% | 0.06% | 0.18% |
| 108 | 0.59% | 0.64% | 0.62% | 0.60% | 0.02% | 0.17% |



4. 106 ~ 108學年度碩士班(日間)修讀雙聯學制學生占比 - 排序百分位數

| 學年度 | 最小值 | 第25百分位數 | 中位數 | 第75百分位數 | 最大值 | NCUT |
|-----|-------|---------|-------|---------|--------|-------|
| 106 | 0.00% | 0.00% | 0.00% | 0.31% | 5.21% | 0.00% |
| 107 | 0.00% | 0.00% | 0.00% | 0.42% | 6.76% | 0.18% |
| 108 | 0.00% | 0.00% | 0.00% | 0.61% | 13.02% | 0.17% |





(十一) 碩士班(日間)修讀雙聯學制本國學生人數

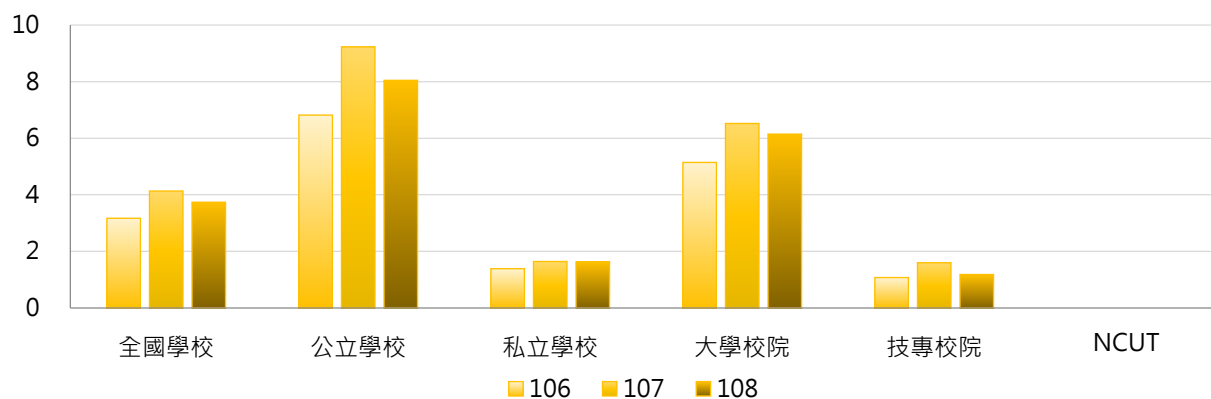
< 碩士班(日間)修讀雙聯學制之本國學生人數 >

1. 108學年度各類型學校【碩士班(日間)修讀雙聯學制本國學生人數】最高前三校

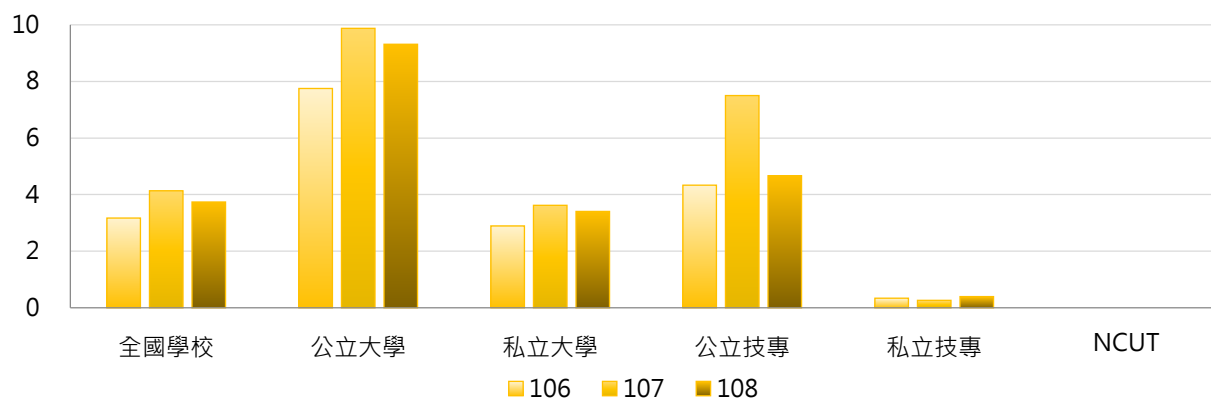
| 公立大學 | | 私立大學 | | 公立技專 | | 私立技專 | |
|-------|-----|------|----|-------|----|-------|---|
| NSYSU | 111 | TKU | 28 | NTUST | 19 | STUST | 9 |
| NCKU | 48 | PU | 15 | NKUST | 16 | CYUT | 6 |
| NYCU | 28 | CYCU | 11 | NTUT | 15 | MCUT | 6 |

2. 106~108學年度碩士班(日間)修讀雙聯學制本國學生人數 - 不同類型學校

| 學年度 | 全國學校 | 公立學校 | 私立學校 | 大學校院 | 技專校院 | NCUT |
|-----|------|------|------|------|------|------|
| 106 | 3.17 | 6.82 | 1.39 | 5.14 | 1.08 | 0 |
| 107 | 4.13 | 9.23 | 1.64 | 6.52 | 1.60 | 0 |
| 108 | 3.74 | 8.05 | 1.63 | 6.14 | 1.18 | 0 |

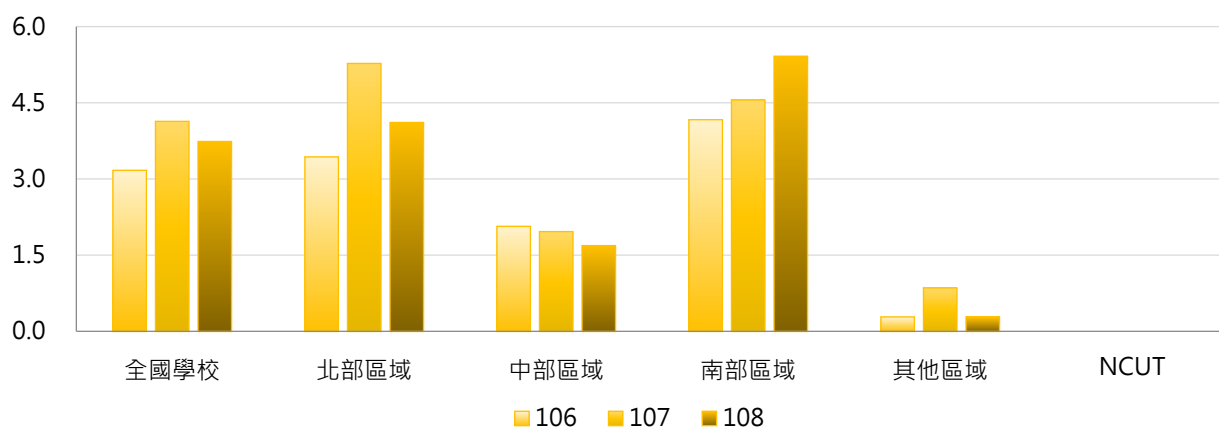


| 學年度 | 全國學校 | 公立大學 | 私立大學 | 公立技專 | 私立技專 | NCUT |
|-----|------|------|------|------|------|------|
| 106 | 3.17 | 7.75 | 2.89 | 4.33 | 0.34 | 0 |
| 107 | 4.13 | 9.88 | 3.62 | 7.50 | 0.26 | 0 |
| 108 | 3.74 | 9.31 | 3.41 | 4.67 | 0.40 | 0 |



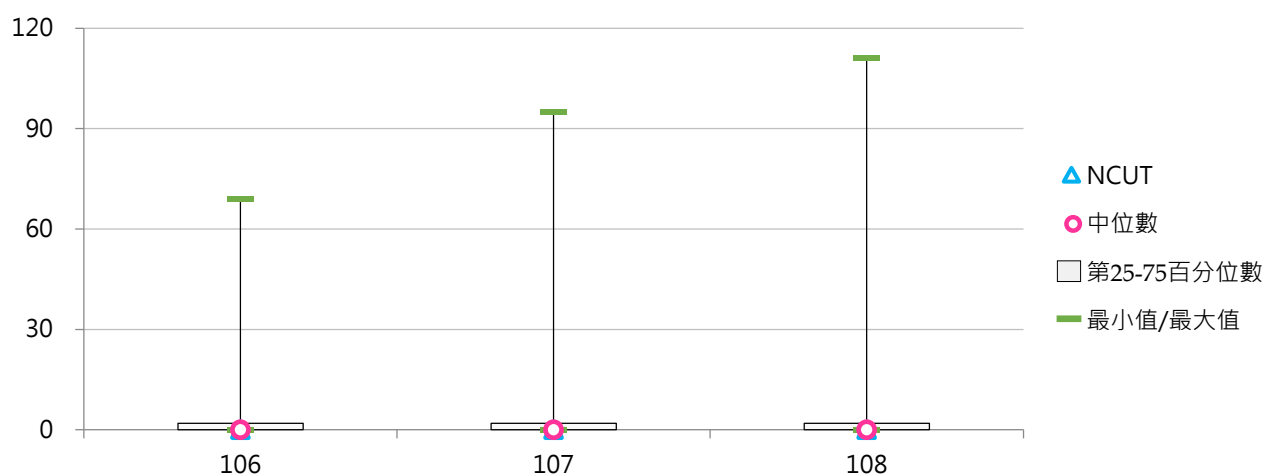
3. 106~108學年度碩士班(日間)修讀雙聯學制本國學生人數 - 不同區域學校

| 學年度 | 全國學校 | 北部區域 | 中部區域 | 南部區域 | 其他區域 | NCUT |
|-----|------|------|------|------|------|------|
| 106 | 3.17 | 3.44 | 2.07 | 4.17 | 0.29 | 0 |
| 107 | 4.13 | 5.27 | 1.97 | 4.56 | 0.86 | 0 |
| 108 | 3.74 | 4.11 | 1.69 | 5.42 | 0.29 | 0 |



4. 106~108學年度碩士班(日間)修讀雙聯學制本國學生人數 - 排序百分位數

| 學年度 | 最小值 | 第25百分位數 | 中位數 | 第75百分位數 | 最大值 | NCUT |
|-----|-----|---------|-----|---------|-----|------|
| 106 | 0 | 0 | 0 | 2 | 69 | 0 |
| 107 | 0 | 0 | 0 | 2 | 95 | 0 |
| 108 | 0 | 0 | 0 | 2 | 111 | 0 |



(十二) 碩士班(日間)修讀雙聯學制外國學生人數

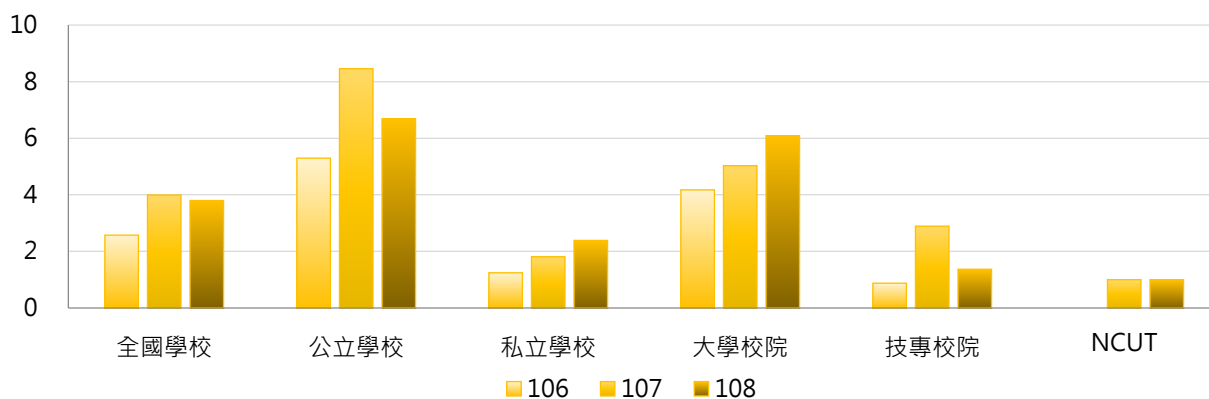
< 碩士班(日間)修讀雙聯學制之外國學生人數 >

1. 108學年度各類型學校【碩士班(日間)修讀雙聯學制外國學生人數】最高前三校

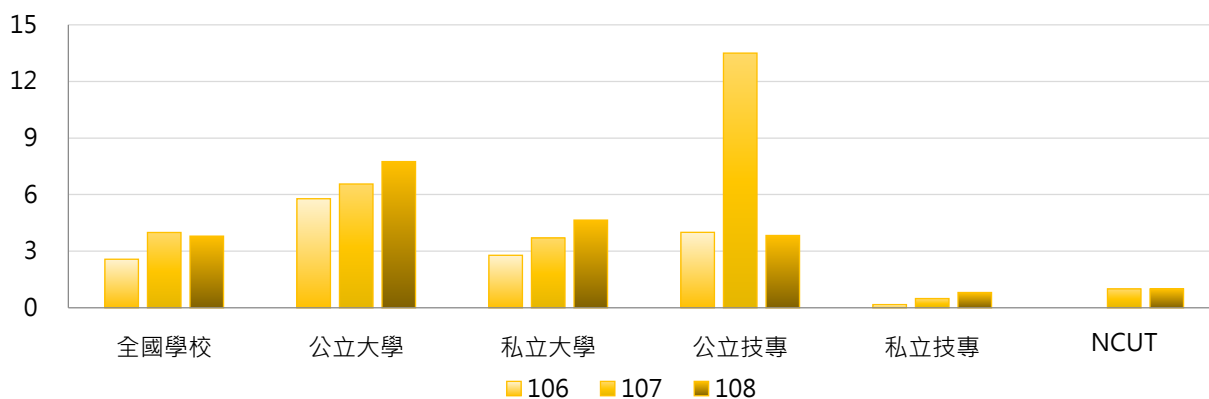
| 公立大學 | | 私立大學 | | 公立技專 | | 私立技專 | |
|-------|----|------|----|-------|----|-------|----|
| NSYSU | 82 | PU | 60 | NTUST | 31 | MCUT | 21 |
| NTU | 60 | MCU | 44 | NPUST | 8 | CNU | 13 |
| NYCU | 30 | FJU | 21 | NKUST | 4 | STUST | 9 |

2. 106~108學年度碩士班(日間)修讀雙聯學制外國學生人數 - 不同類型學校

| 學年度 | 全國學校 | 公立學校 | 私立學校 | 大學校院 | 技專校院 | NCUT |
|-----|------|------|------|------|------|------|
| 106 | 2.57 | 5.30 | 1.24 | 4.17 | 0.88 | 0 |
| 107 | 3.99 | 8.45 | 1.81 | 5.03 | 2.89 | 1 |
| 108 | 3.80 | 6.68 | 2.39 | 6.09 | 1.37 | 1 |

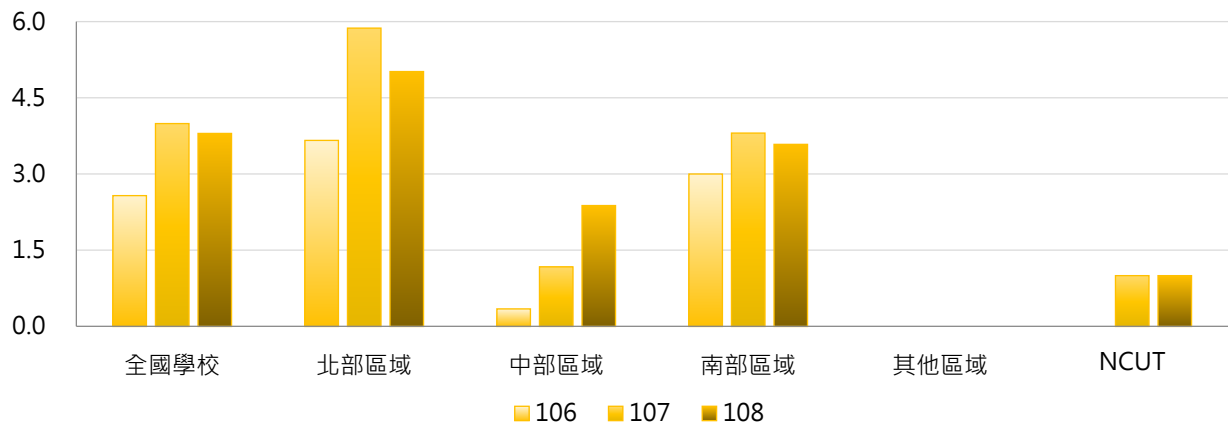


| 學年度 | 全國學校 | 公立大學 | 私立大學 | 公立技專 | 私立技專 | NCUT |
|-----|------|------|------|-------|------|------|
| 106 | 2.57 | 5.78 | 2.78 | 4.00 | 0.17 | 0 |
| 107 | 3.99 | 6.56 | 3.70 | 13.50 | 0.49 | 1 |
| 108 | 3.80 | 7.75 | 4.65 | 3.83 | 0.81 | 1 |



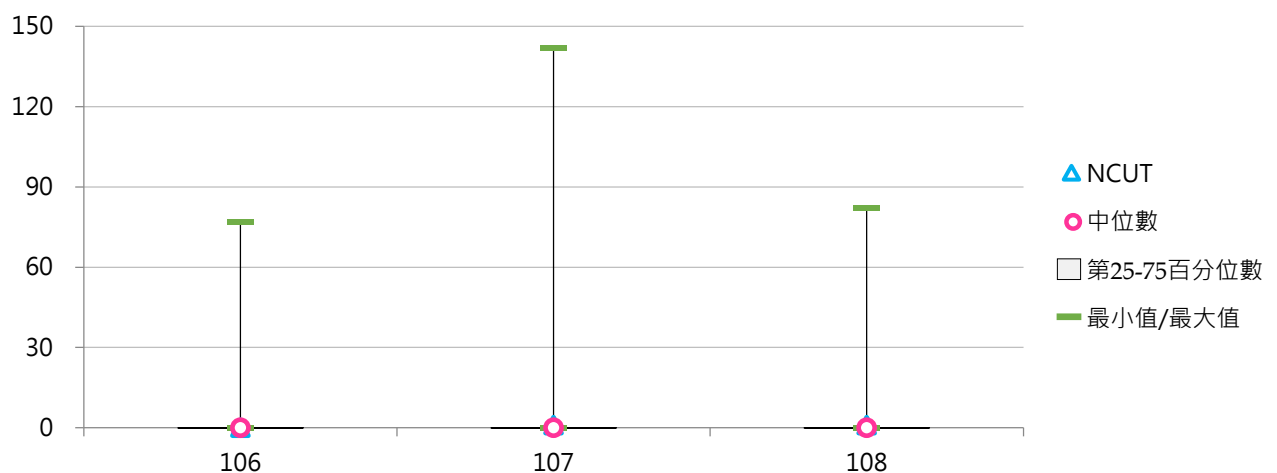
3. 106~108學年度碩士班(日間)修讀雙聯學制外國學生人數 - 不同區域學校

| 學年度 | 全國學校 | 北部區域 | 中部區域 | 南部區域 | 其他區域 | NCUT |
|-----|------|------|------|------|------|------|
| 106 | 2.57 | 3.66 | 0.34 | 3.00 | 0.00 | 0 |
| 107 | 3.99 | 5.87 | 1.17 | 3.81 | 0.00 | 1 |
| 108 | 3.80 | 5.02 | 2.38 | 3.58 | 0.00 | 1 |



4. 106~108學年度碩士班(日間)修讀雙聯學制外國學生人數 - 排序百分位數

| 學年度 | 最小值 | 第25百分位數 | 中位數 | 第75百分位數 | 最大值 | NCUT |
|-----|-----|---------|-----|---------|-----|------|
| 106 | 0 | 0 | 0 | 0 | 77 | 0 |
| 107 | 0 | 0 | 0 | 0 | 142 | 1 |
| 108 | 0 | 0 | 0 | 0 | 82 | 1 |



(十三) 博士班修讀雙聯學制學生人數

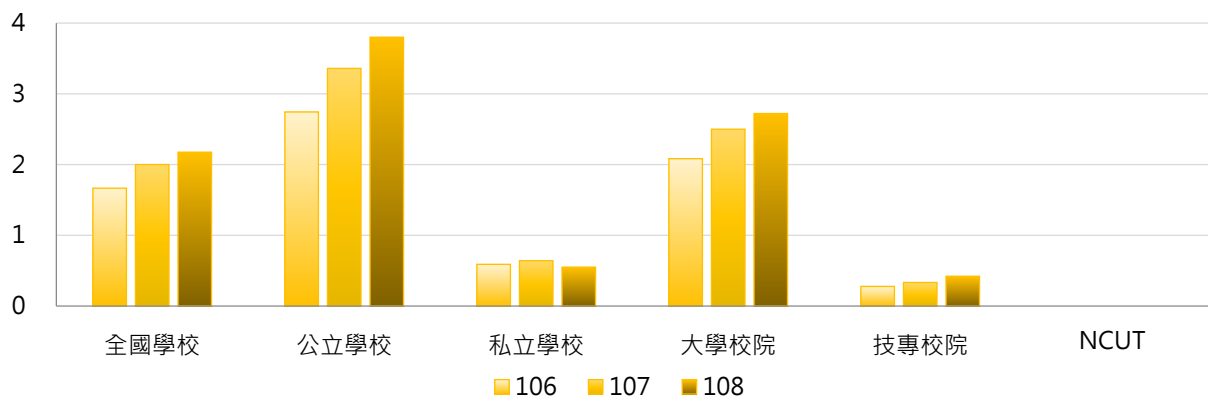
< 博士班修讀雙聯學制之本國學生、外國學生人數 >

1. 108學年度各類型學校【博士班修讀雙聯學制學生人數】最高前三校

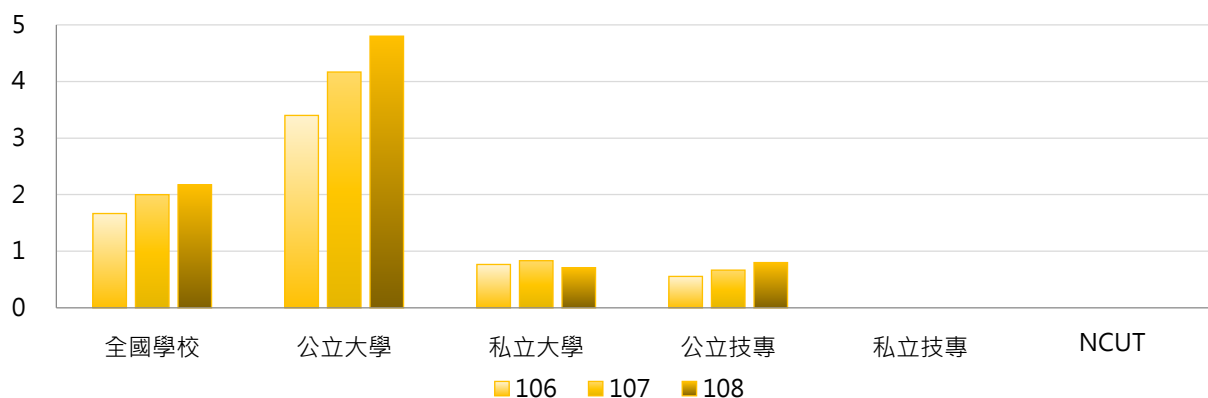
| 公立大學 | | 私立大學 | | 公立技專 | | 私立技專 | |
|------|----|------|----|-------|----|------|----|
| NTHU | 56 | KMU | 16 | NTUST | 6 | -- | -- |
| NYCU | 42 | YZU | 2 | NTUT | 2 | -- | -- |
| NTU | 14 | FJU | 2 | -- | -- | -- | -- |
| | | TMU | 2 | | | | |

2. 106~108學年度博士班修讀雙聯學制學生人數 - 不同類型學校

| 學年度 | 全國學校 | 公立學校 | 私立學校 | 大學校院 | 技專校院 | NCUT |
|-----|------|------|------|------|------|------|
| 106 | 1.67 | 2.74 | 0.59 | 2.08 | 0.28 | 0 |
| 107 | 2.00 | 3.36 | 0.64 | 2.50 | 0.33 | 0 |
| 108 | 2.18 | 3.80 | 0.55 | 2.72 | 0.42 | 0 |

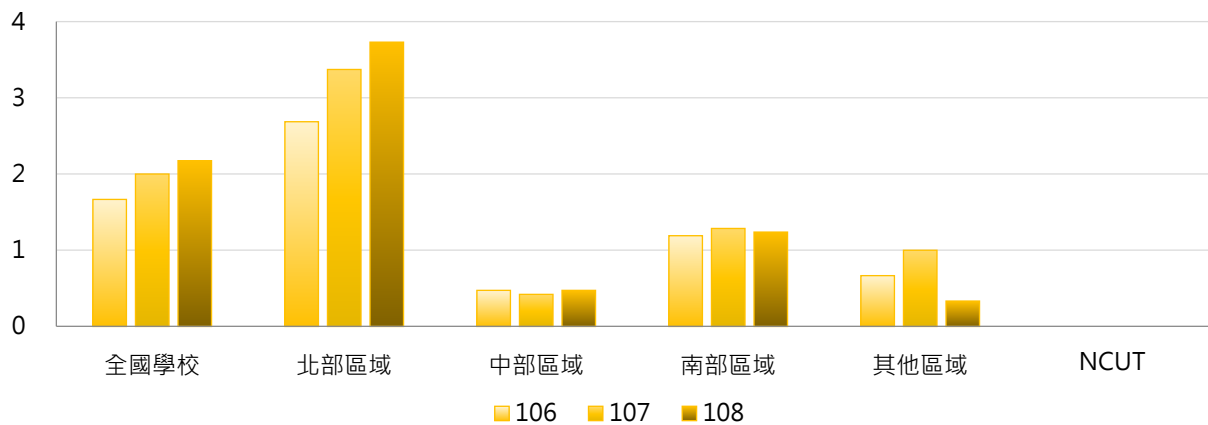


| 學年度 | 全國學校 | 公立大學 | 私立大學 | 公立技專 | 私立技專 | NCUT |
|-----|------|------|------|------|------|------|
| 106 | 1.67 | 3.40 | 0.77 | 0.56 | 0.00 | 0 |
| 107 | 2.00 | 4.17 | 0.83 | 0.67 | 0.00 | 0 |
| 108 | 2.18 | 4.80 | 0.71 | 0.80 | 0.00 | 0 |



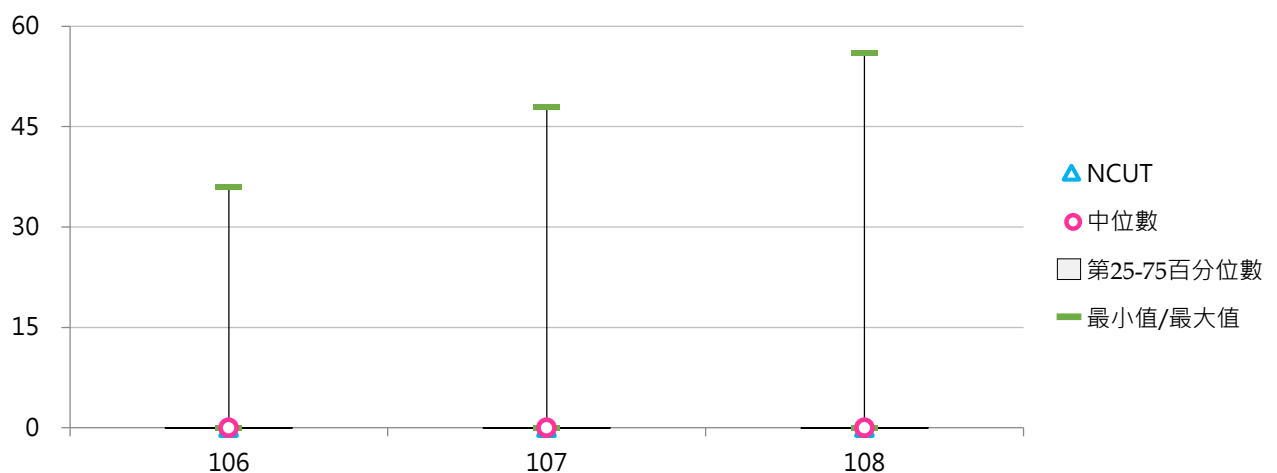
3. 106~108學年度博士班修讀雙聯學制學生人數 - 不同區域學校

| 學年度 | 全國學校 | 北部區域 | 中部區域 | 南部區域 | 其他區域 | NCUT |
|-----|------|------|------|------|------|------|
| 106 | 1.67 | 2.69 | 0.47 | 1.19 | 0.67 | 0 |
| 107 | 2.00 | 3.37 | 0.42 | 1.29 | 1.00 | 0 |
| 108 | 2.18 | 3.73 | 0.47 | 1.24 | 0.33 | 0 |



4. 106~108學年度博士班修讀雙聯學制學生人數 - 排序百分位數

| 學年度 | 最小值 | 第25百分位數 | 中位數 | 第75百分位數 | 最大值 | NCUT |
|-----|-----|---------|-----|---------|-----|------|
| 106 | 0 | 0 | 0 | 0 | 36 | 0 |
| 107 | 0 | 0 | 0 | 0 | 48 | 0 |
| 108 | 0 | 0 | 0 | 0 | 56 | 0 |



(十四) 博士班修讀雙聯學制學生占比

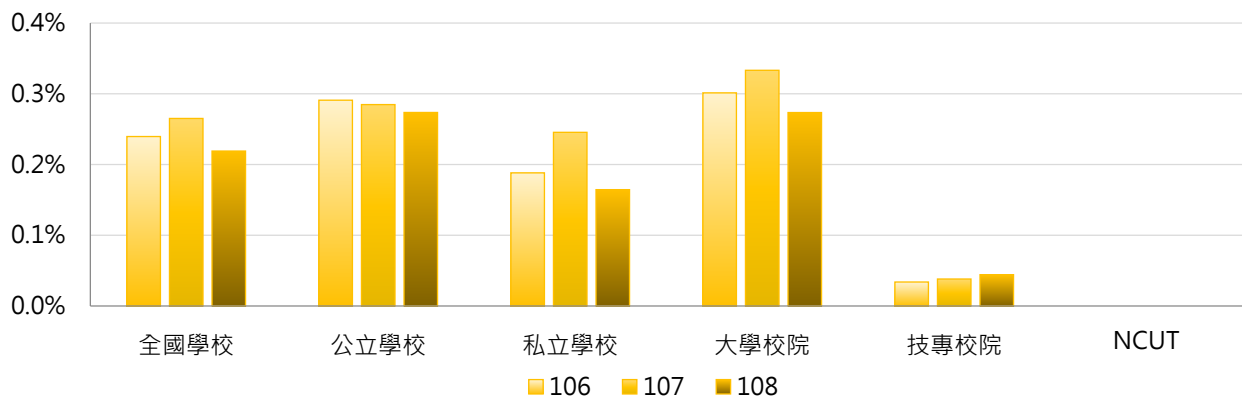
< 博士班修讀雙聯學制學生人數 / 博士班在學學生數 >

1. 108學年度各類型學校【博士班修讀雙聯學制學生占比】最高前三校

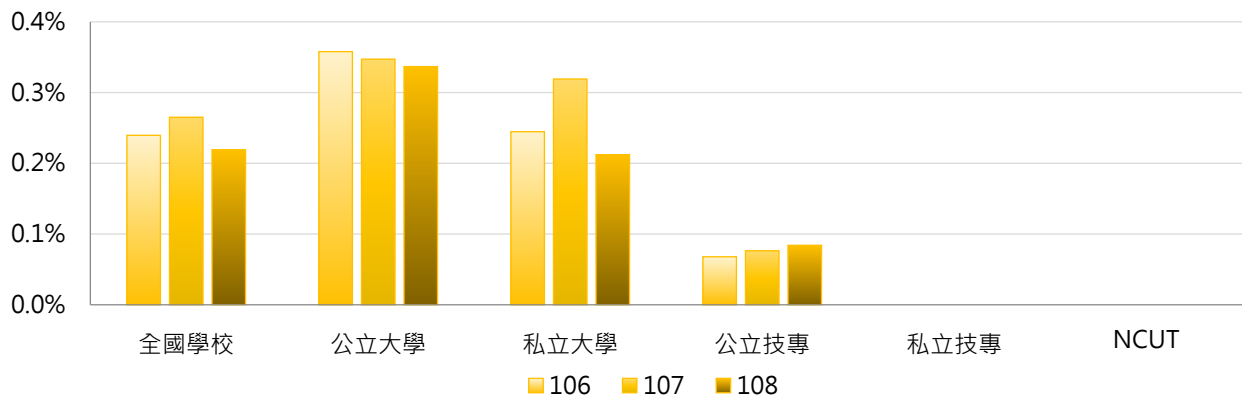
| 公立大學 | | 私立大學 | | 公立技專 | | 私立技專 | |
|------|-------|------|-------|-------|-------|------|----|
| NTHU | 3.38% | KMU | 4.98% | NTUST | 0.58% | -- | -- |
| NTOU | 1.81% | YZU | 0.74% | NTUT | 0.26% | -- | -- |
| NYCU | 1.59% | FJU | 0.47% | -- | -- | -- | -- |

2. 106~108學年度博士班修讀雙聯學制學生占比 - 不同類型學校

| 學年度 | 全國學校 | 公立學校 | 私立學校 | 大學校院 | 技專校院 | NCUT |
|-----|-------|-------|-------|-------|-------|-------|
| 106 | 0.24% | 0.29% | 0.19% | 0.30% | 0.03% | 0.00% |
| 107 | 0.27% | 0.28% | 0.25% | 0.33% | 0.04% | 0.00% |
| 108 | 0.22% | 0.27% | 0.16% | 0.27% | 0.04% | 0.00% |

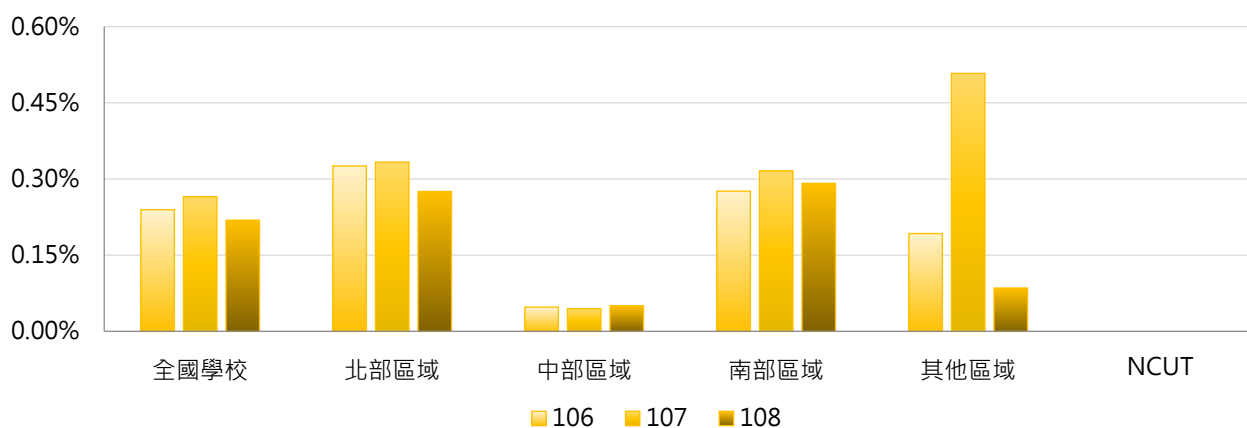


| 學年度 | 全國學校 | 公立大學 | 私立大學 | 公立技專 | 私立技專 | NCUT |
|-----|-------|-------|-------|-------|-------|-------|
| 106 | 0.24% | 0.36% | 0.24% | 0.07% | 0.00% | 0.00% |
| 107 | 0.27% | 0.35% | 0.32% | 0.08% | 0.00% | 0.00% |
| 108 | 0.22% | 0.34% | 0.21% | 0.08% | 0.00% | 0.00% |



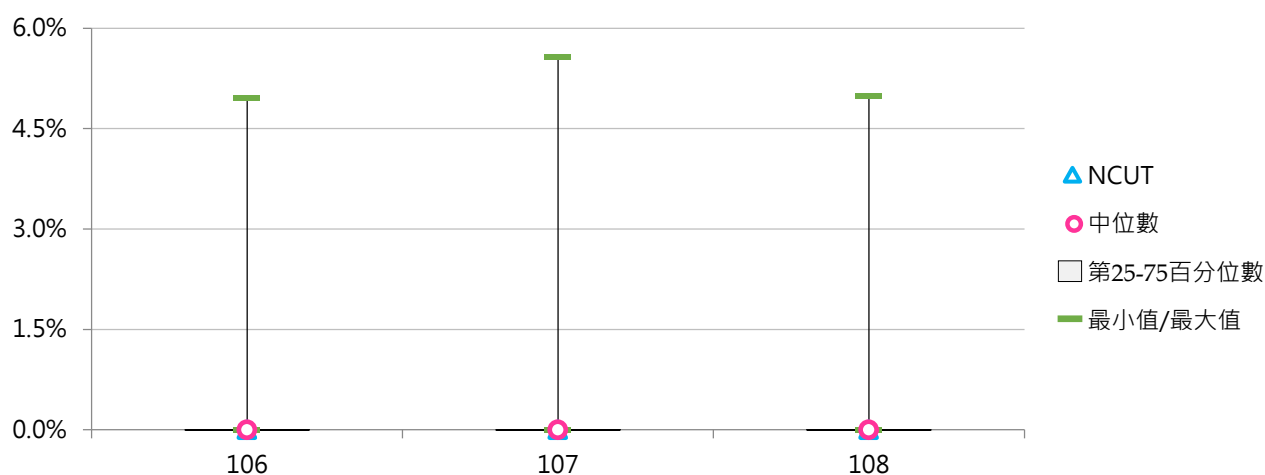
3. 106 ~ 108學年度博士班修讀雙聯學制學生占比 - 不同區域學校

| 學年度 | 全國學校 | 北部區域 | 中部區域 | 南部區域 | 其他區域 | NCUT |
|-----|-------|-------|-------|-------|-------|-------|
| 106 | 0.24% | 0.33% | 0.05% | 0.28% | 0.19% | 0.00% |
| 107 | 0.27% | 0.33% | 0.04% | 0.32% | 0.51% | 0.00% |
| 108 | 0.22% | 0.28% | 0.05% | 0.29% | 0.09% | 0.00% |



4. 106 ~ 108學年度博士班修讀雙聯學制學生占比 - 排序百分位數

| 學年度 | 最小值 | 第25百分位數 | 中位數 | 第75百分位數 | 最大值 | NCUT |
|-----|-------|---------|-------|---------|-------|-------|
| 106 | 0.00% | 0.00% | 0.00% | 0.00% | 4.95% | 0.00% |
| 107 | 0.00% | 0.00% | 0.00% | 0.00% | 5.57% | 0.00% |
| 108 | 0.00% | 0.00% | 0.00% | 0.00% | 4.98% | 0.00% |



(十五) 博士班修讀雙聯學制本國學生人數

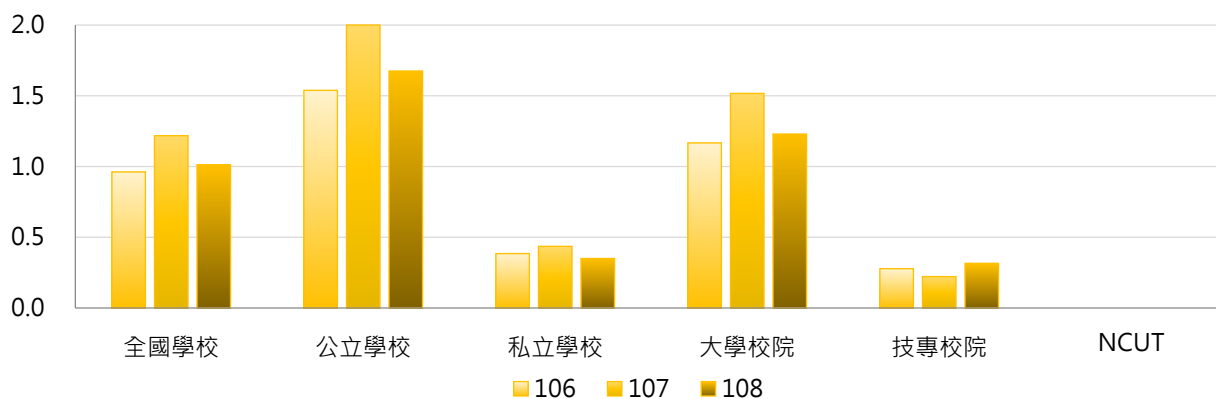
< 博士班修讀雙聯學制之本國學生人數 >

1. 108學年度各類型學校【博士班修讀雙聯學制本國學生人數】最高前三校

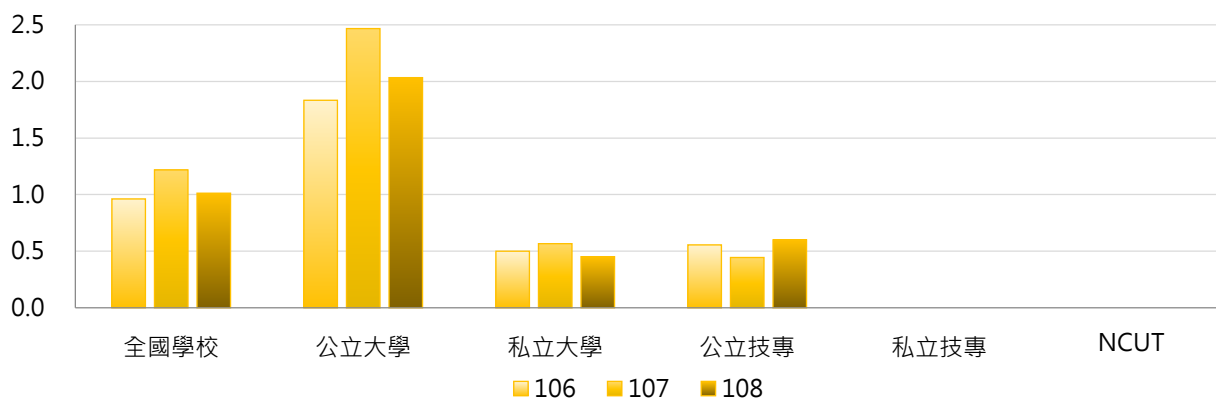
| 公立大學 | | 私立大學 | | 公立技專 | | 私立技專 | |
|------|----|------|----|-------|----|------|----|
| NYCU | 19 | KMU | 12 | NTUST | 4 | -- | -- |
| NTHU | 16 | TMU | 2 | NTUT | 2 | -- | -- |
| NTU | 8 | -- | -- | -- | -- | -- | -- |

2. 106~108學年度博士班修讀雙聯學制本國學生人數 - 不同類型學校

| 學年度 | 全國學校 | 公立學校 | 私立學校 | 大學校院 | 技專校院 | NCUT |
|-----|------|------|------|------|------|------|
| 106 | 0.96 | 1.54 | 0.38 | 1.17 | 0.28 | 0 |
| 107 | 1.22 | 2.00 | 0.44 | 1.52 | 0.22 | 0 |
| 108 | 1.01 | 1.68 | 0.35 | 1.23 | 0.32 | 0 |

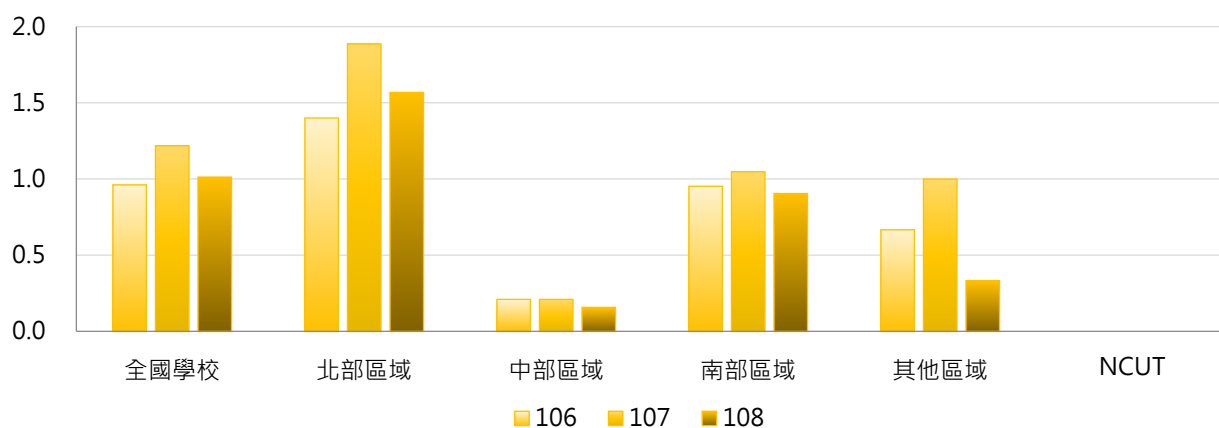


| 學年度 | 全國學校 | 公立大學 | 私立大學 | 公立技專 | 私立技專 | NCUT |
|-----|------|------|------|------|------|------|
| 106 | 0.96 | 1.83 | 0.50 | 0.56 | 0.00 | 0 |
| 107 | 1.22 | 2.47 | 0.57 | 0.44 | 0.00 | 0 |
| 108 | 1.01 | 2.03 | 0.45 | 0.60 | 0.00 | 0 |



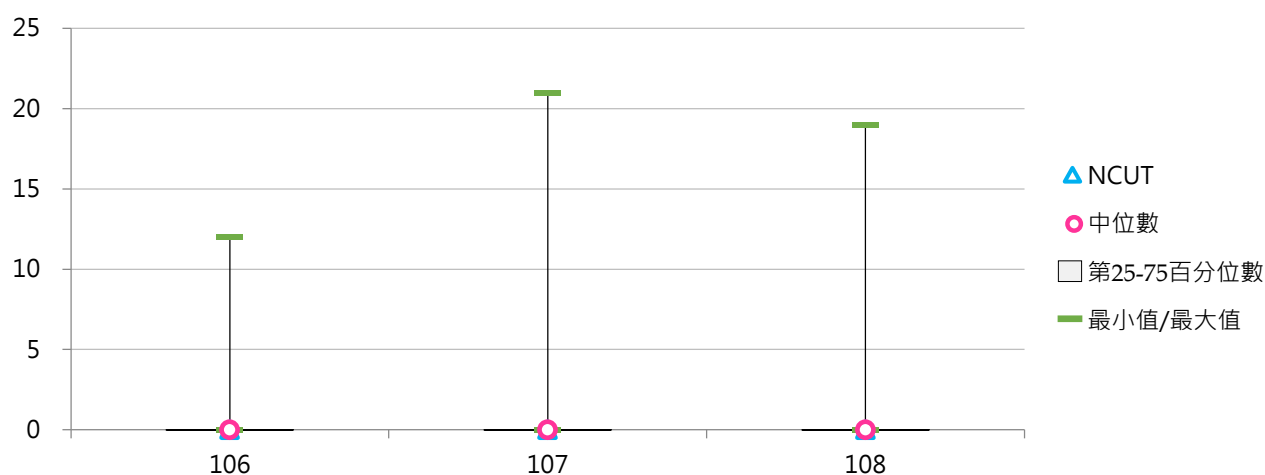
3. 106~108學年度博士班修讀雙聯學制本國學生人數 - 不同區域學校

| 學年度 | 全國學校 | 北部區域 | 中部區域 | 南部區域 | 其他區域 | NCUT |
|-----|------|------|------|------|------|------|
| 106 | 0.96 | 1.40 | 0.21 | 0.95 | 0.67 | 0 |
| 107 | 1.22 | 1.89 | 0.21 | 1.05 | 1.00 | 0 |
| 108 | 1.01 | 1.57 | 0.16 | 0.90 | 0.33 | 0 |



4. 106~108學年度博士班修讀雙聯學制本國學生人數 - 排序百分位數

| 學年度 | 最小值 | 第25百分位數 | 中位數 | 第75百分位數 | 最大值 | NCUT |
|-----|-----|---------|-----|---------|-----|------|
| 106 | 0 | 0 | 0 | 0 | 12 | 0 |
| 107 | 0 | 0 | 0 | 0 | 21 | 0 |
| 108 | 0 | 0 | 0 | 0 | 19 | 0 |



(十六) 博士班修讀雙聯學制外國學生人數

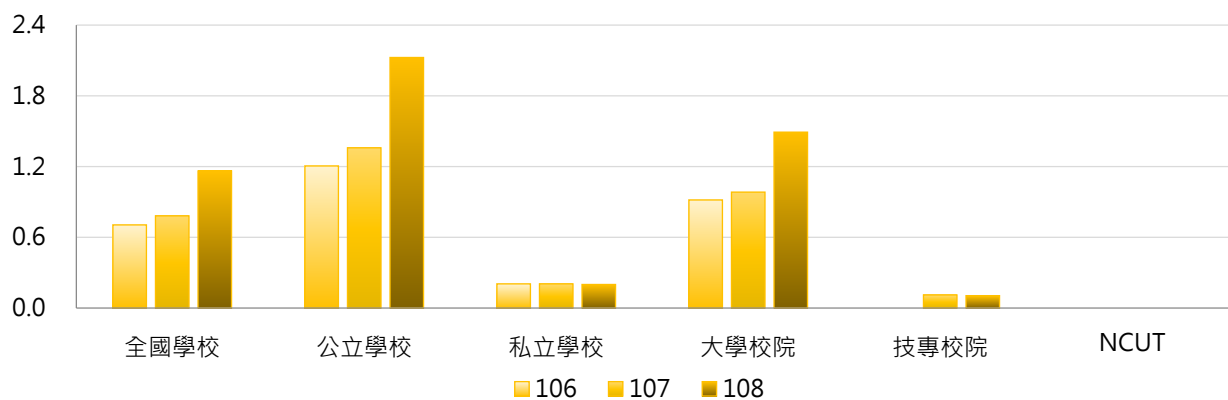
< 博士班修讀雙聯學制之外國學生人數 >

1. 108學年度各類型學校【博士班修讀雙聯學制外國學生人數】最高前三校

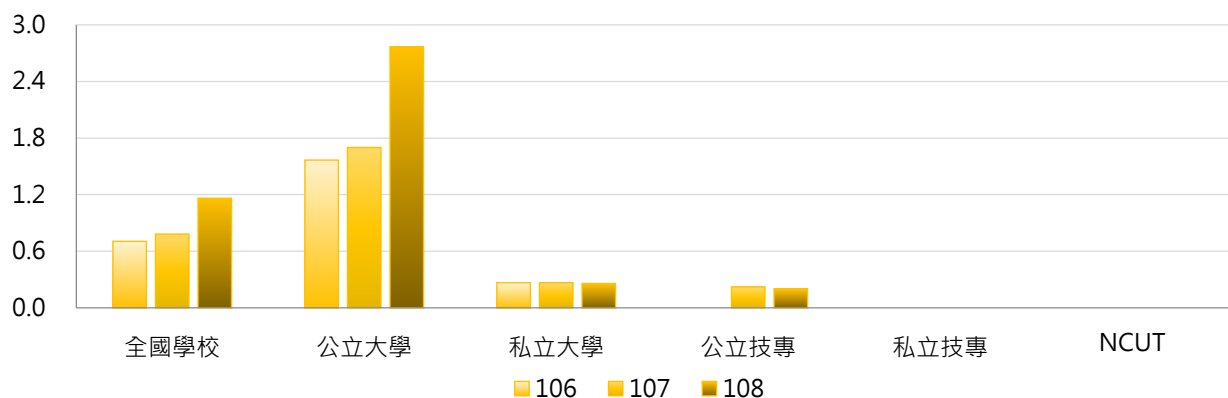
| 公立大學 | | 私立大學 | | 公立技專 | | 私立技專 | |
|------|----|------|---|-------|----|------|----|
| NTHU | 40 | KMU | 4 | NTUST | 2 | -- | -- |
| NYCU | 23 | FJU | 2 | -- | -- | -- | -- |
| NTU | 6 | YZU | 2 | -- | -- | -- | -- |
| NCHU | 6 | | | | | | |

2. 106~108學年度博士班修讀雙聯學制外國學生人數 - 不同類型學校

| 學年度 | 全國學校 | 公立學校 | 私立學校 | 大專校院 | 技專校院 | NCUT |
|-----|------|------|------|------|------|------|
| 106 | 0.71 | 1.21 | 0.21 | 0.92 | 0.00 | 0 |
| 107 | 0.78 | 1.36 | 0.21 | 0.98 | 0.11 | 0 |
| 108 | 1.16 | 2.13 | 0.20 | 1.49 | 0.11 | 0 |

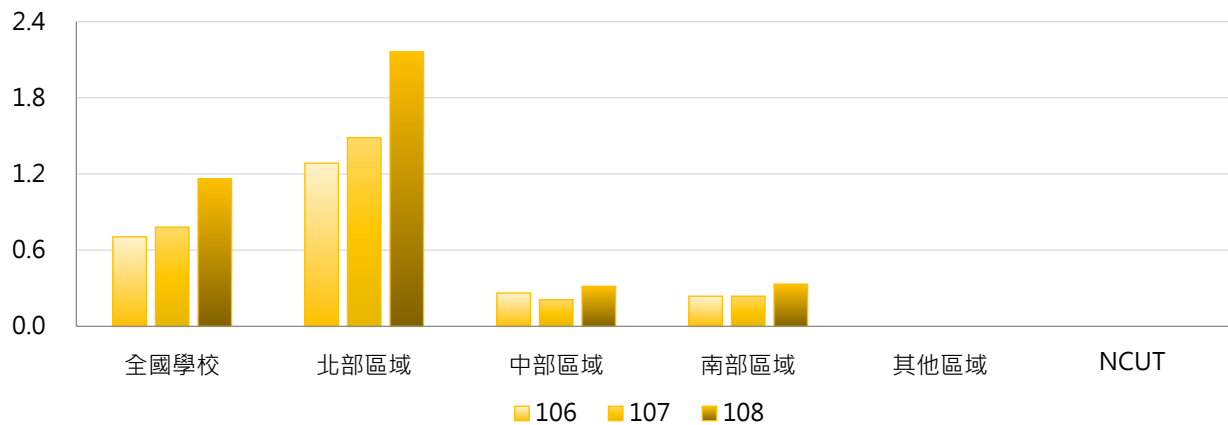


| 學年度 | 全國學校 | 公立大學 | 私立大學 | 公立技專 | 私立技專 | NCUT |
|-----|------|------|------|------|------|------|
| 106 | 0.71 | 1.57 | 0.27 | 0.00 | 0.00 | 0 |
| 107 | 0.78 | 1.70 | 0.27 | 0.22 | 0.00 | 0 |
| 108 | 1.16 | 2.77 | 0.26 | 0.20 | 0.00 | 0 |



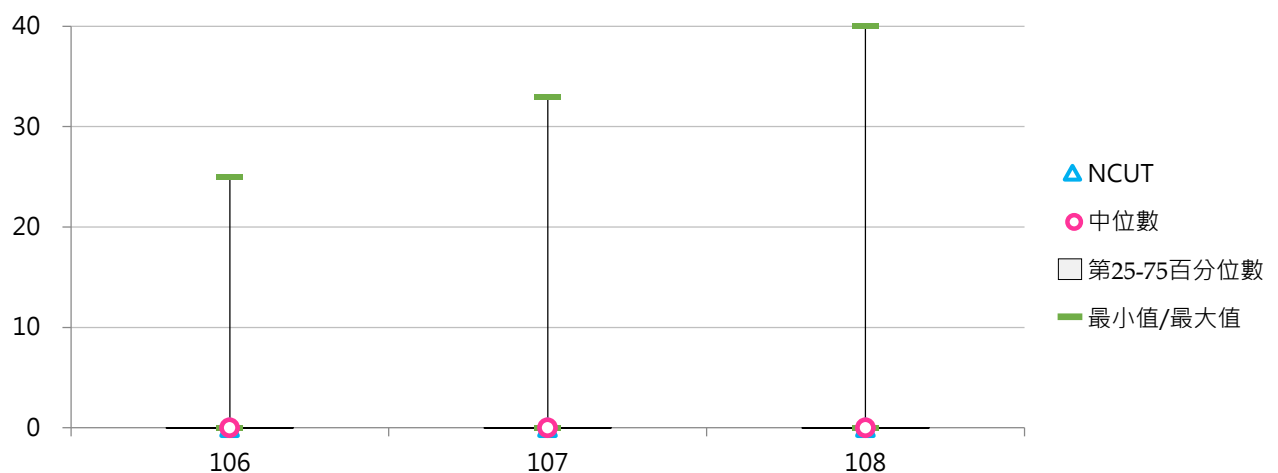
3. 106~108學年度博士班修讀雙聯學制外國學生人數 - 不同區域學校

| 學年度 | 全國學校 | 北部區域 | 中部區域 | 南部區域 | 其他區域 | NCUT |
|-----|------|------|------|------|------|------|
| 106 | 0.71 | 1.29 | 0.26 | 0.24 | 0.00 | 0 |
| 107 | 0.78 | 1.49 | 0.21 | 0.24 | 0.00 | 0 |
| 108 | 1.16 | 2.16 | 0.32 | 0.33 | 0.00 | 0 |



4. 106~108學年度博士班修讀雙聯學制外國學生人數 - 排序百分位數

| 學年度 | 最小值 | 第25百分位數 | 中位數 | 第75百分位數 | 最大值 | NCUT |
|-----|-----|---------|-----|---------|-----|------|
| 106 | 0 | 0 | 0 | 0 | 25 | 0 |
| 107 | 0 | 0 | 0 | 0 | 33 | 0 |
| 108 | 0 | 0 | 0 | 0 | 40 | 0 |



柒 國際學習活動

統計說明



【統計對象】

全國151所公私立大專校院，包含教育大學，但不包括宗教研修學院、空中大學及軍警校院。其中國立交通大學、國立陽明大學於110年2月1日合併成為國立陽明交通大學，其數據係以二校整併統計整理。

【區域劃分】

北部區域：基隆市、臺北市、新北市、桃園市、新竹市、新竹縣、宜蘭縣
中部區域：苗栗縣、臺中市、彰化縣、南投縣、雲林縣
南部區域：嘉義市、嘉義縣、臺南市、高雄市、屏東縣、澎湖縣
其他區域：花蓮縣、臺東縣、金門縣、連江縣

【修習全外語學程】

係指學校「本國或境外學生」修讀校內以「外語」授課之院、系所、學位學程，其中「全外語授課」係指該院、系、所、學位學程內「所有課程(含共同課程)」，皆以英(外)語授課者，不包括以「中文或中外語交雜上課」之學院、系所、學位學程。自108學年度起首次公布前一學年度(107學年度)資料。

【出國進修交流】

本國學生出國進修、交流情形，亦即學生若獲得「行政院科技部補助博士生赴國外研究補助」、「跨國產學合作交流及專業人才培訓計畫補助」、「學海飛颺」、「學海惜珠」或其他計畫經費補助出國進修、交流(包括科學)研習營隊，不包括出國參與競賽交流、進行實習、雙聯學制或海外志工及雙聯學制學生。

以當學年度上、下學期「本國學生出國進修交流人數」之加總數呈現，包括出國進修交流「至少1學期(修讀學分)」以上者及「未滿1學期(修讀學分)」者，其中前者係指出國進修交流至少1學期以上(包括1學期者)，且修讀學分之學生人數；後者係指出國進修交流未滿1學期，且修讀學分之學生人數。

【出席國際會議】

係指在學學生出席國際會議之學生人次，主辦方為【臺灣地區(含臺澎金馬)；大陸、港、澳地區；其他地區】等，並以實際出席會議日期落於統計時間內為計算基準。

【學制班別】

包括二專(日間)、二專(進修)、五專、學士班(日間)、學士班(進修)、碩士班(日間)、碩士在職專班、博士班；其中學士班(日間)及學士班(進修)包含大學四年制(或四技)、大學二年制(或二技)及學士後第二專長學位學程。

「日間學制」包括二專(日間)、五專、學士班(日間)、碩士班(日間)、博士班等學制班別；其中學士班(日間)包含大學四年制(或四技)、大學二年制(或二技)及學士後第二專長學位學程。

【資料來源】

110年7月31日整理自教育部大專校院校務資訊公開平臺：

「修習全外語學程」資料由【教育部高教司大學校院校務資料庫】之「校11.開設全外語授課之院、系所、學位學程統計表」、【教育部技職司技專校院校務資料庫】之「表15-1.全英(外)語授課(含學位學程、專班、系所)資料表」提供，並以每年10月統計前一學年度資料為主。

「出國進修交流」資料由【教育部高教司大學校院校務資料庫】之「學8.本國學生出國進修、交流統計表」、【教育部技職司技專校院校務資料庫】之「表4-14.本國學生出國進修、交流人數統計表」提供，每年3月及10月統計前一學期資料。

「出席國際會議」資料由【教育部高教司大學校院校務資料庫】之「學19.學生參與競賽、論文出版等成效統計表」、【教育部技職司技專校院校務資料庫】之「表4-8-4.學生參與競賽、論文出版等成效統計表」提供，每年10月統計前一學年度資料。

一、修習全外語學程

(一) 全校修習全外語學程學生數

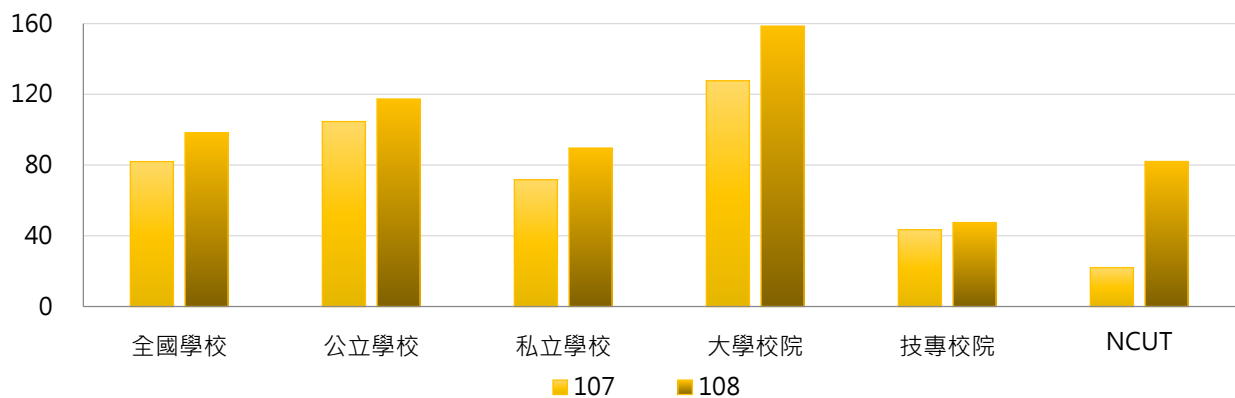
< 修習全外語院、系所、學位學程之本國學生、境外學生人數 >

1. 108學年度各類型學校【全校修習全外語學程學生數】最高前三校

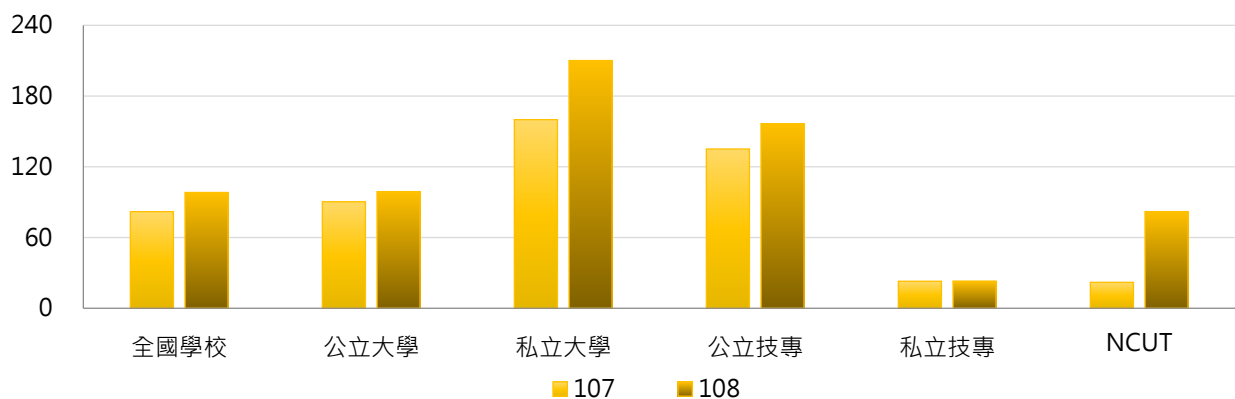
| 公立大學 | | 私立大學 | | 公立技專 | | 私立技專 | |
|------|-----|------|-------|-------|-----|-------|-----|
| NCKU | 516 | ASIA | 2,137 | NTUST | 918 | CNU | 444 |
| NCCU | 491 | TKU | 1,831 | NPUST | 455 | STUST | 287 |
| NYCU | 464 | ISU | 930 | NTUT | 287 | FEU | 164 |

2. 107 ~ 108學年度全校修習全外語學程學生數 - 不同類型學校

| 學年度 | 全國學校 | 公立學校 | 私立學校 | 大學校院 | 技專校院 | NCUT |
|-----|------|------|------|------|------|------|
| 107 | 82 | 105 | 72 | 128 | 43 | 22 |
| 108 | 98 | 117 | 90 | 159 | 47 | 82 |

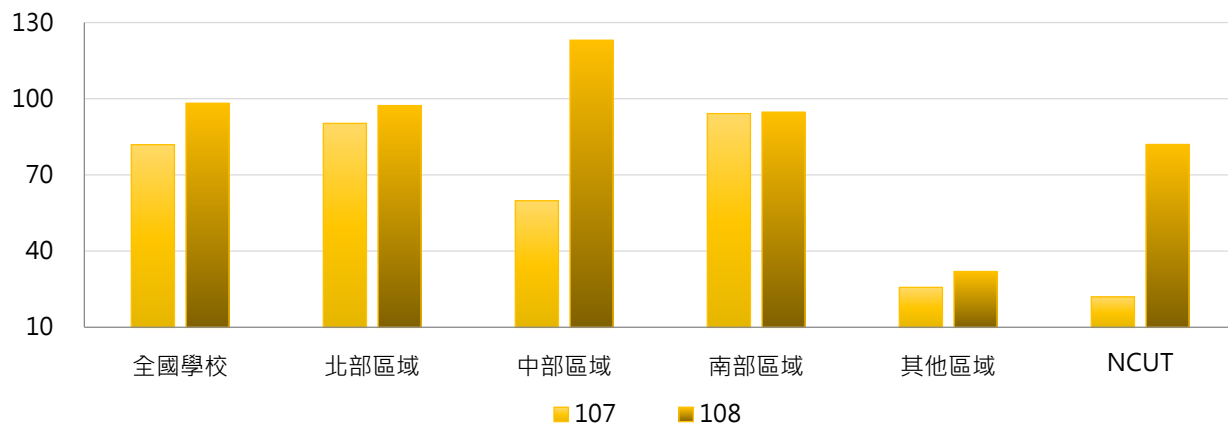


| 學年度 | 全國學校 | 公立大學 | 私立大學 | 公立技專 | 私立技專 | NCUT |
|-----|------|------|------|------|------|------|
| 107 | 82 | 90 | 160 | 135 | 23 | 22 |
| 108 | 98 | 99 | 210 | 157 | 23 | 82 |



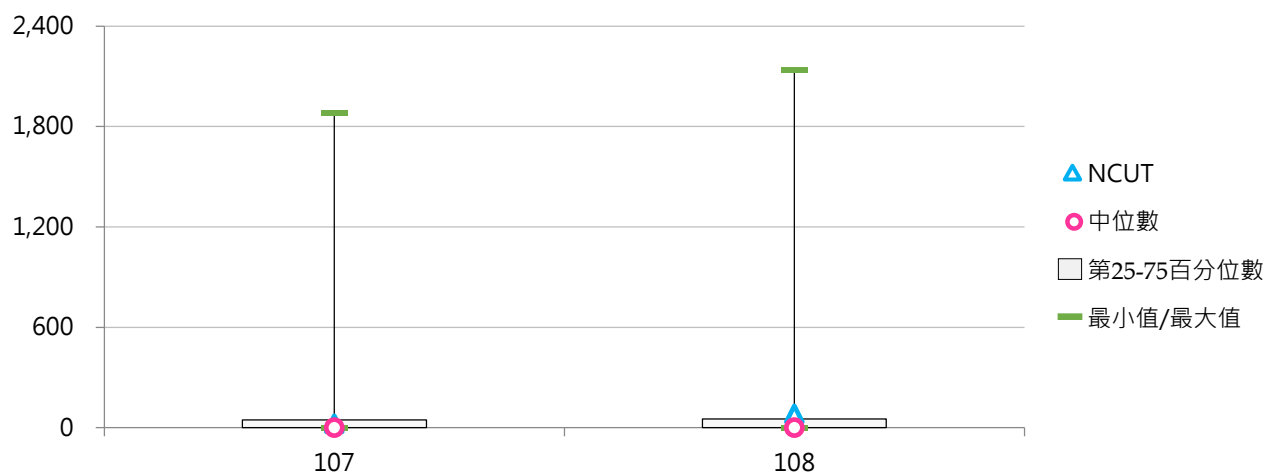
3. 107 ~ 108學年度全校修習全外語學程學生數 - 不同區域學校

| 學年度 | 全國學校 | 北部區域 | 中部區域 | 南部區域 | 其他區域 | NCUT |
|-----|------|------|------|------|------|------|
| 107 | 82 | 90 | 60 | 94 | 26 | 22 |
| 108 | 98 | 97 | 123 | 95 | 32 | 82 |



4. 107 ~ 108學年度全校修習全外語學程學生數 - 排序百分位數

| 學年度 | 最小值 | 第25百分位數 | 中位數 | 第75百分位數 | 最大值 | NCUT |
|-----|-----|---------|-----|---------|-------|------|
| 107 | 0 | 0 | 0 | 46 | 1,882 | 22 |
| 108 | 0 | 0 | 0 | 52 | 2,137 | 82 |



(二) 全校修習全外語學程學生占比

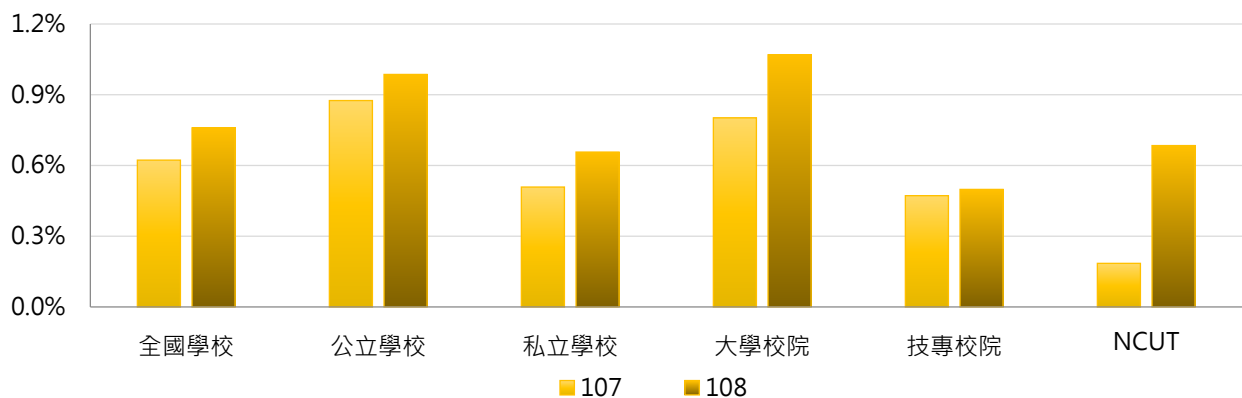
< 修習全外語學程學生數 / 全校在學學生數 >

1. 108學年度各類型學校【全校修習全外語學程學生占比】最高前三校

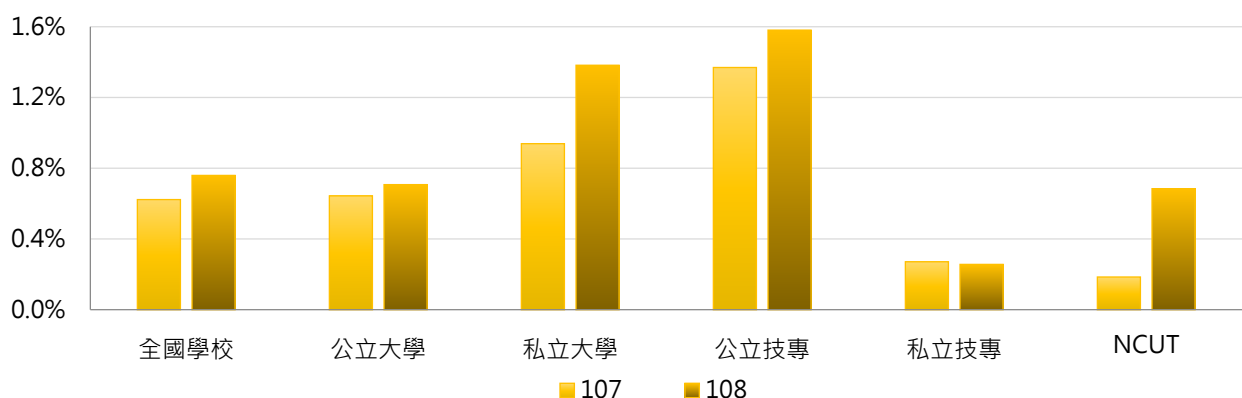
| 公立大學 | | 私立大學 | | 公立技專 | | 私立技專 | |
|-------|-------|------|--------|-------|-------|-------|-------|
| NCCU | 3.00% | ASIA | 18.28% | NTUST | 8.14% | AEUST | 3.62% |
| NSYSU | 2.80% | TKU | 7.43% | NKUHT | 5.12% | CNU | 3.38% |
| NDHU | 2.58% | ISU | 6.23% | NPUST | 4.19% | FEU | 2.99% |

2. 107~108學年度全校修習全外語學程學生占比 - 不同類型學校

| 學年度 | 全國學校 | 公立學校 | 私立學校 | 大學校院 | 技專校院 | NCUT |
|-----|-------|-------|-------|-------|-------|-------|
| 107 | 0.62% | 0.88% | 0.51% | 0.80% | 0.47% | 0.18% |
| 108 | 0.76% | 0.99% | 0.66% | 1.07% | 0.50% | 0.68% |



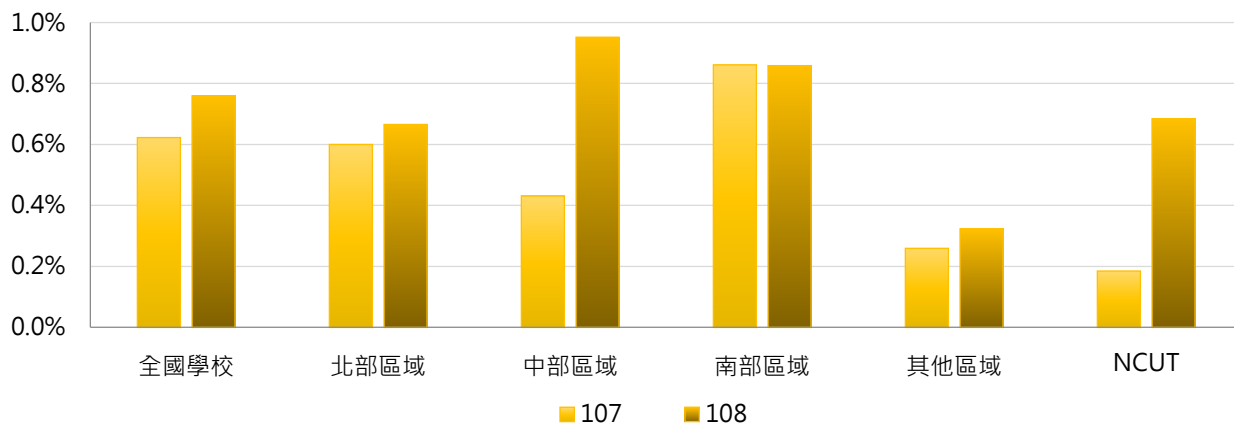
| 學年度 | 全國學校 | 公立大學 | 私立大學 | 公立技專 | 私立技專 | NCUT |
|-----|-------|-------|-------|-------|-------|-------|
| 107 | 0.62% | 0.64% | 0.94% | 1.37% | 0.27% | 0.18% |
| 108 | 0.76% | 0.71% | 1.38% | 1.58% | 0.26% | 0.68% |





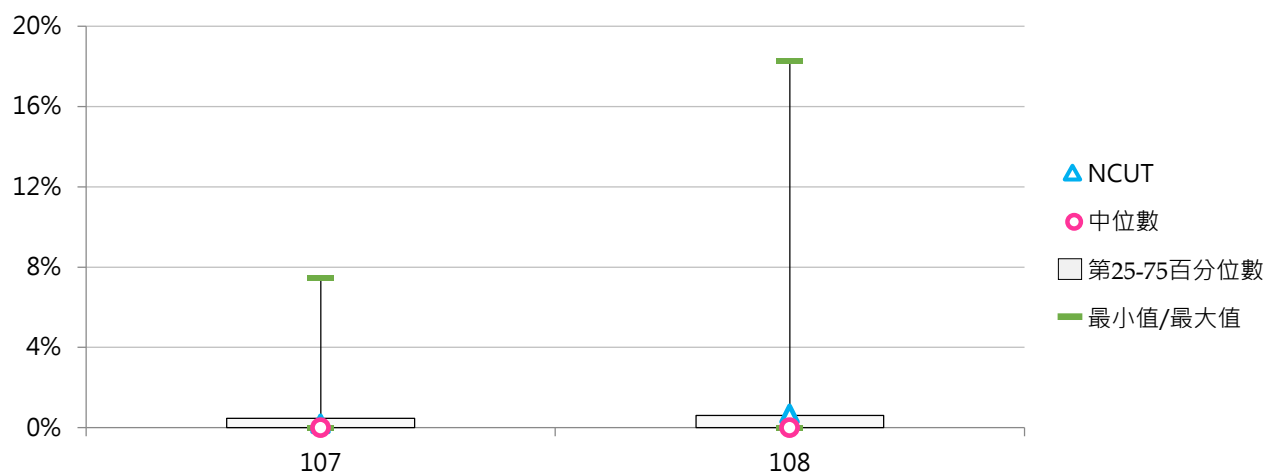
3. 107 ~ 108學年度全校修習全外語學程學生占比 - 不同區域學校

| 學年度 | 全國學校 | 北部區域 | 中部區域 | 南部區域 | 其他區域 | NCUT |
|-----|-------|-------|-------|-------|-------|-------|
| 107 | 0.62% | 0.60% | 0.43% | 0.86% | 0.26% | 0.18% |
| 108 | 0.76% | 0.67% | 0.95% | 0.86% | 0.32% | 0.68% |



4. 107 ~ 108學年度全校修習全外語學程學生占比 - 排序百分位數

| 學年度 | 最小值 | 第25百分位數 | 中位數 | 第75百分位數 | 最大值 | NCUT |
|-----|-------|---------|-------|---------|--------|-------|
| 107 | 0.00% | 0.00% | 0.00% | 0.47% | 7.44% | 0.18% |
| 108 | 0.00% | 0.00% | 0.00% | 0.62% | 18.28% | 0.68% |



(三) 全校修習全外語學程本國學生數

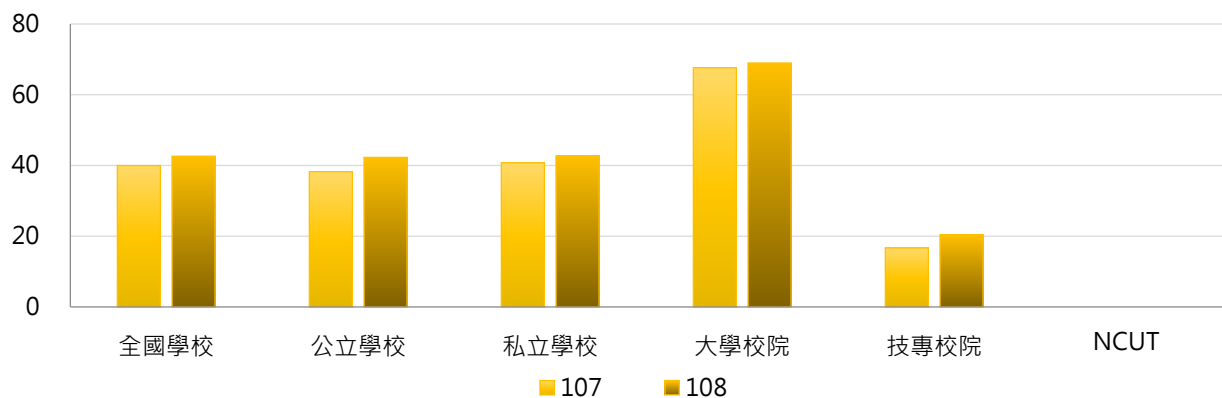
< 修習全外語院、系所、學位學程之本國學生人數 >

1. 108學年度各類型學校【全校修習全外語學程本國學生數】最高前三校

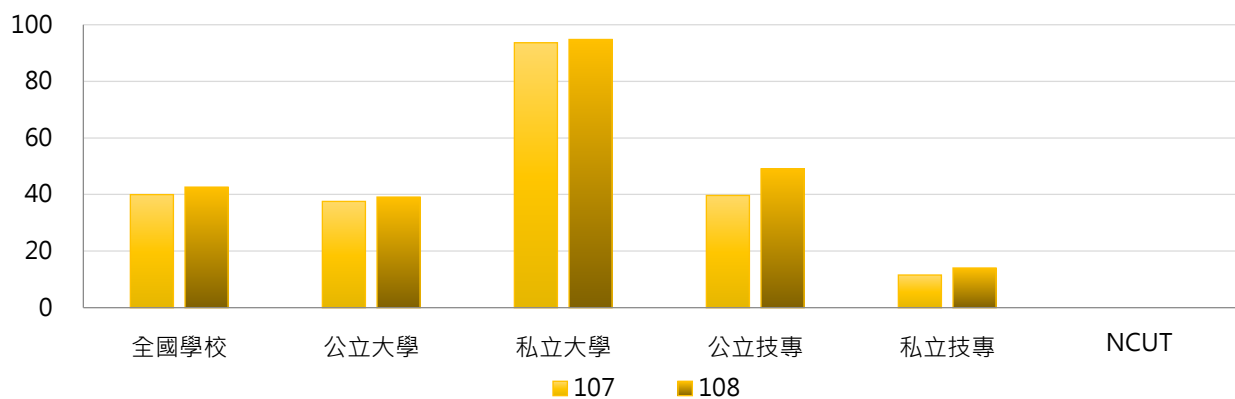
| 公立大學 | | 私立大學 | | 公立技專 | | 私立技專 | |
|------|-----|------|-------|--------|-----|-------|-----|
| NCKU | 252 | TKU | 1,306 | NPUST | 216 | CNU | 358 |
| NCCU | 203 | ISU | 438 | NKUHT | 173 | FEU | 164 |
| NYCU | 142 | FCU | 401 | NTCUST | 155 | AEUST | 163 |

2. 107~108學年度全校修習全外語學程本國學生數 - 不同類型學校

| 學年度 | 全國學校 | 公立學校 | 私立學校 | 大學校院 | 技專校院 | NCUT |
|-----|------|------|------|------|------|------|
| 107 | 40 | 38 | 41 | 68 | 17 | 0 |
| 108 | 43 | 42 | 43 | 69 | 20 | 0 |

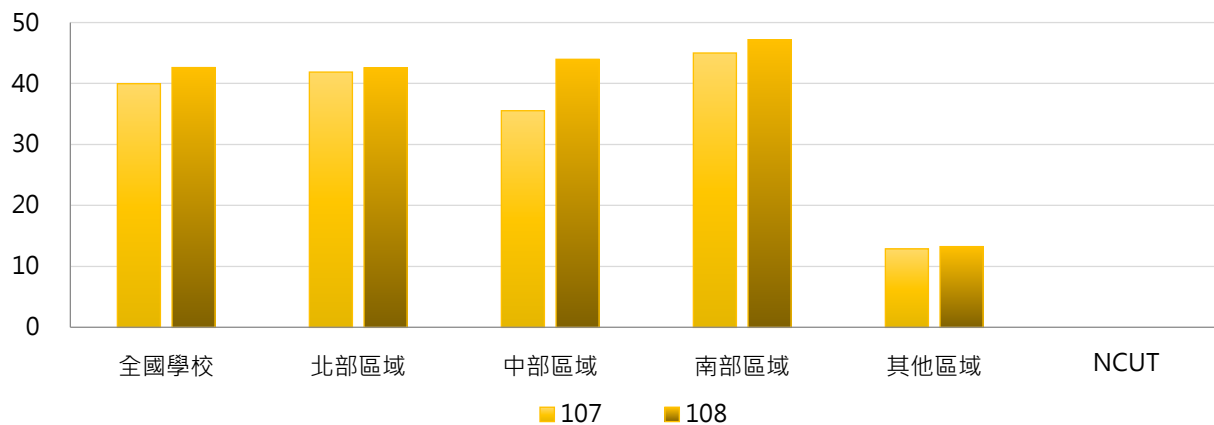


| 學年度 | 全國學校 | 公立大學 | 私立大學 | 公立技專 | 私立技專 | NCUT |
|-----|------|------|------|------|------|------|
| 107 | 40 | 38 | 94 | 40 | 12 | 0 |
| 108 | 43 | 39 | 95 | 49 | 14 | 0 |



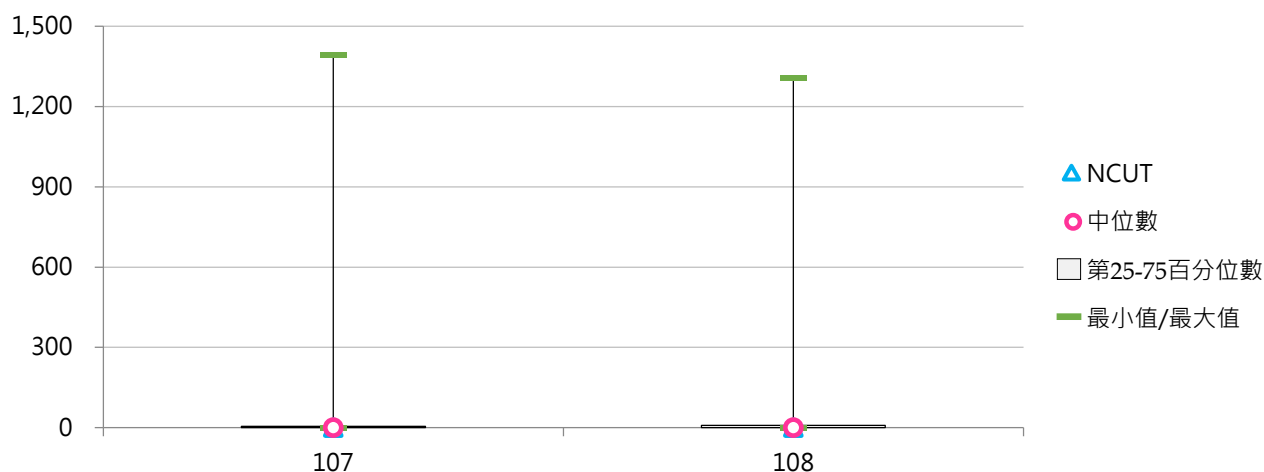
3. 107 ~ 108學年度全校修習全外語學程本國學生數 - 不同區域學校

| 學年度 | 全國學校 | 北部區域 | 中部區域 | 南部區域 | 其他區域 | NCUT |
|-----|------|------|------|------|------|------|
| 107 | 40 | 42 | 36 | 45 | 13 | 0 |
| 108 | 43 | 43 | 44 | 47 | 13 | 0 |



4. 107 ~ 108學年度全校修習全外語學程本國學生數 - 排序百分位數

| 學年度 | 最小值 | 第25百分位數 | 中位數 | 第75百分位數 | 最大值 | NCUT |
|-----|-----|---------|-----|---------|-------|------|
| 107 | 0 | 0 | 0 | 6 | 1,393 | 0 |
| 108 | 0 | 0 | 0 | 9 | 1,306 | 0 |



(四) 全校修習全外語學程境外學生數

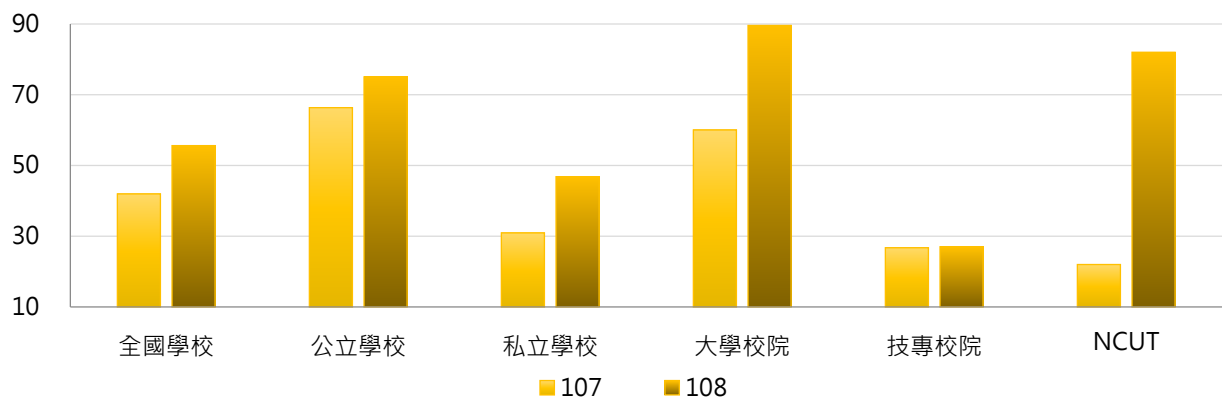
< 修習全外語院、系所、學位學程之境外學生人數 >

1. 108學年度各類型學校【全校修習全外語學程境外學生數】最高前三校

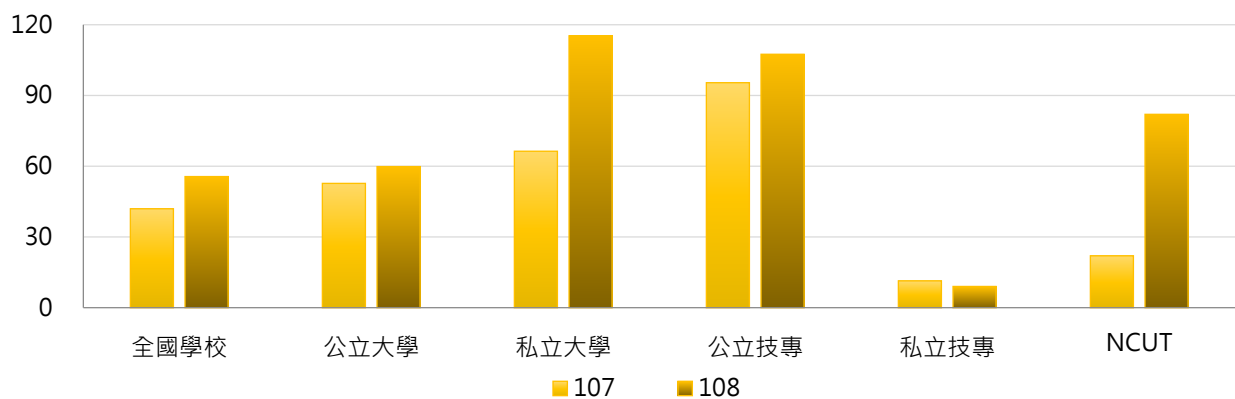
| 公立大學 | | 私立大學 | | 公立技專 | | 私立技專 | |
|------|-----|------|-------|-------|-----|-------|-----|
| NYCU | 322 | ASIA | 1,797 | NTUST | 918 | STUST | 198 |
| NCCU | 288 | MCU | 584 | NPUST | 239 | MEIHO | 136 |
| NCKU | 264 | TKU | 525 | NTUT | 211 | CNU | 86 |

2. 107~108學年度全校修習全外語學程境外學生數 - 不同類型學校

| 學年度 | 全國學校 | 公立學校 | 私立學校 | 大學校院 | 技專校院 | NCUT |
|-----|------|------|------|------|------|------|
| 107 | 42 | 66 | 31 | 60 | 27 | 22 |
| 108 | 56 | 75 | 47 | 90 | 27 | 82 |



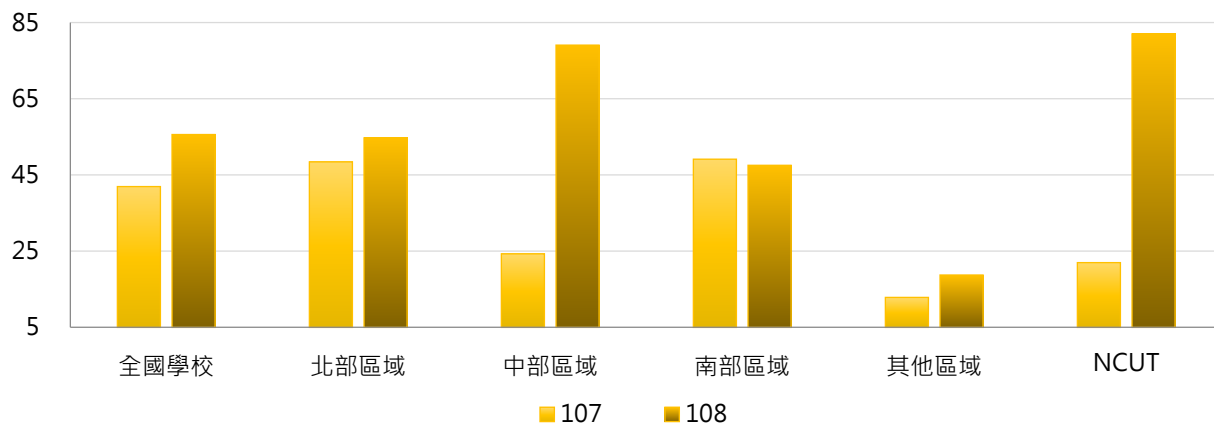
| 學年度 | 全國學校 | 公立大學 | 私立大學 | 公立技專 | 私立技專 | NCUT |
|-----|------|------|------|------|------|------|
| 107 | 42 | 53 | 66 | 95 | 11 | 22 |
| 108 | 56 | 60 | 115 | 107 | 9 | 82 |





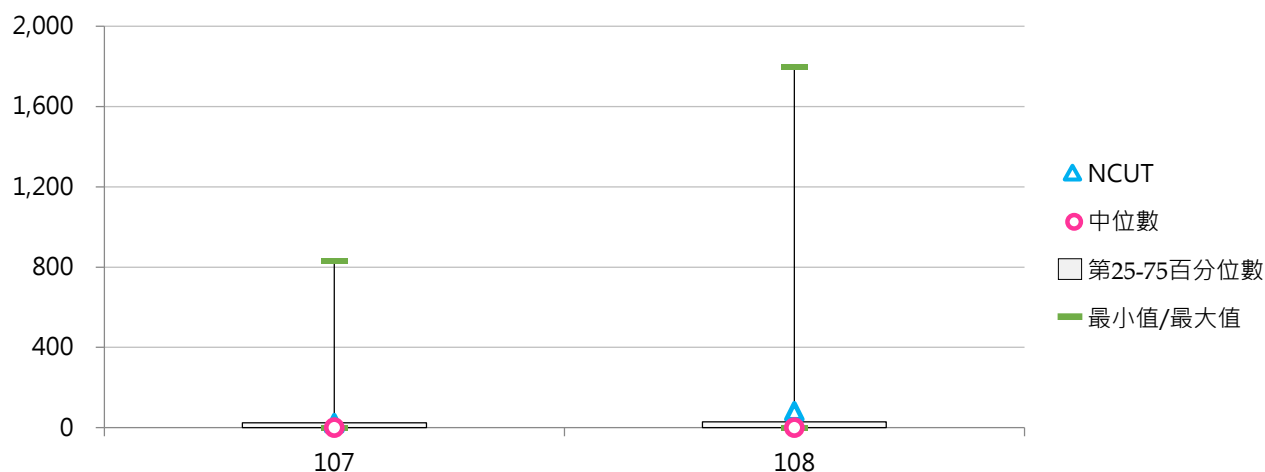
3. 107 ~ 108學年度全校修習全外語學程境外學生數 - 不同區域學校

| 學年度 | 全國學校 | 北部區域 | 中部區域 | 南部區域 | 其他區域 | NCUT |
|-----|------|------|------|------|------|------|
| 107 | 42 | 48 | 24 | 49 | 13 | 22 |
| 108 | 56 | 55 | 79 | 48 | 19 | 82 |



4. 107 ~ 108學年度全校修習全外語學程境外學生數 - 排序百分位數

| 學年度 | 最小值 | 第25百分位數 | 中位數 | 第75百分位數 | 最大值 | NCUT |
|-----|-----|---------|-----|---------|-------|------|
| 107 | 0 | 0 | 0 | 25 | 829 | 22 |
| 108 | 0 | 0 | 0 | 30 | 1,797 | 82 |



(五) 學士班(日間)修習全外語學程學生數

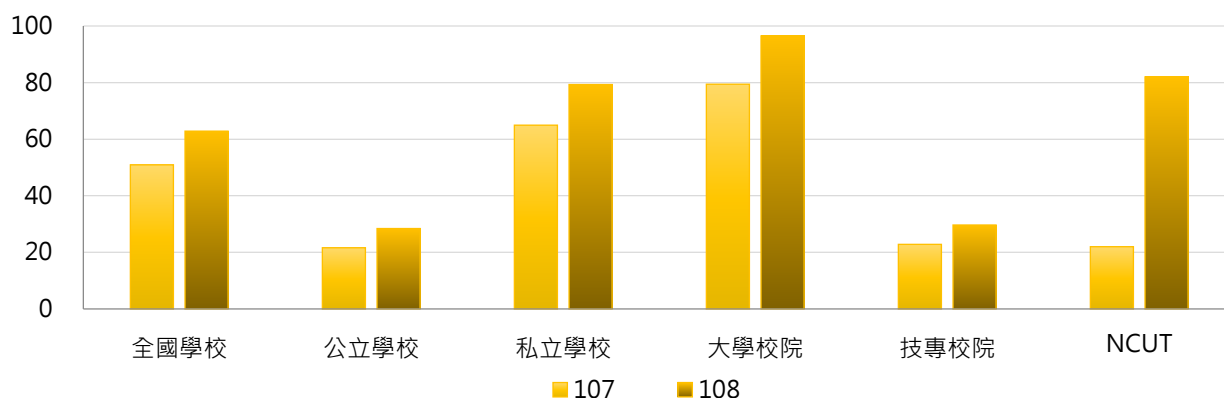
<學士班(日間)修習全外語院、系所、學位學程之本國學生、境外學生人數>

1. 108學年度各類型學校【學士班(日間)修習全外語學程學生數】最高前三校

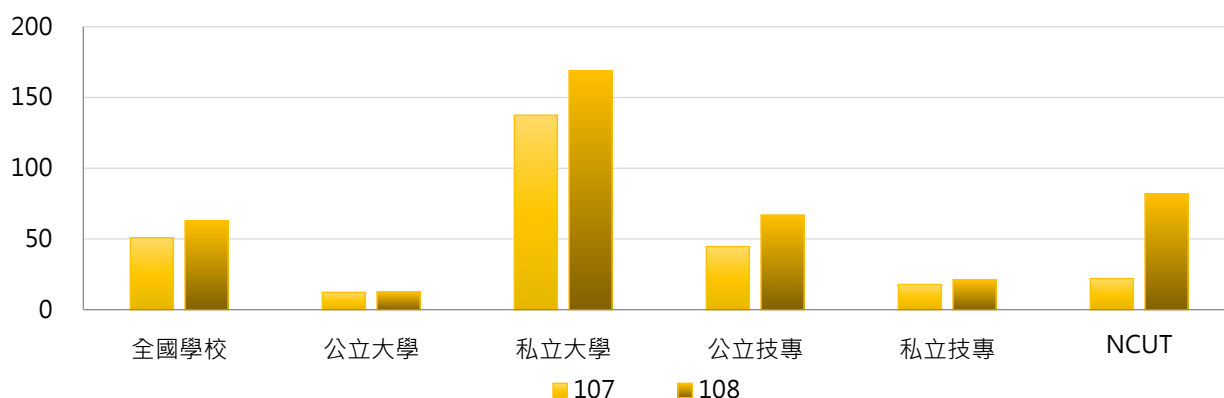
| 公立大學 | | 私立大學 | | 公立技專 | | 私立技專 | |
|------|-----|------|-------|--------|-----|-------|-----|
| NDHU | 189 | TKU | 1,739 | NPUST | 261 | CNU | 377 |
| NCKU | 117 | ASIA | 1,256 | NKUHT | 248 | FEU | 164 |
| NCHU | 103 | ISU | 840 | NTCUST | 156 | AEUST | 163 |

2. 107~108學年度學士班(日間)修習全外語學程學生數 - 不同類型學校

| 學年度 | 全國學校 | 公立學校 | 私立學校 | 大學校院 | 技專校院 | NCUT |
|-----|------|------|------|------|------|------|
| 107 | 51 | 22 | 65 | 79 | 23 | 22 |
| 108 | 63 | 28 | 79 | 96 | 30 | 82 |



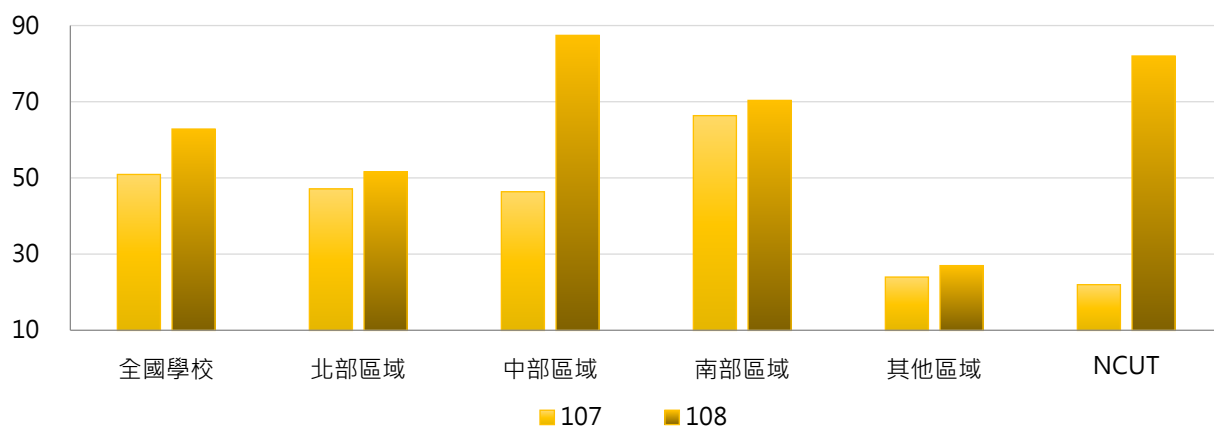
| 學年度 | 全國學校 | 公立大學 | 私立大學 | 公立技專 | 私立技專 | NCUT |
|-----|------|------|------|------|------|------|
| 107 | 51 | 12 | 137 | 45 | 18 | 22 |
| 108 | 63 | 13 | 169 | 67 | 21 | 82 |





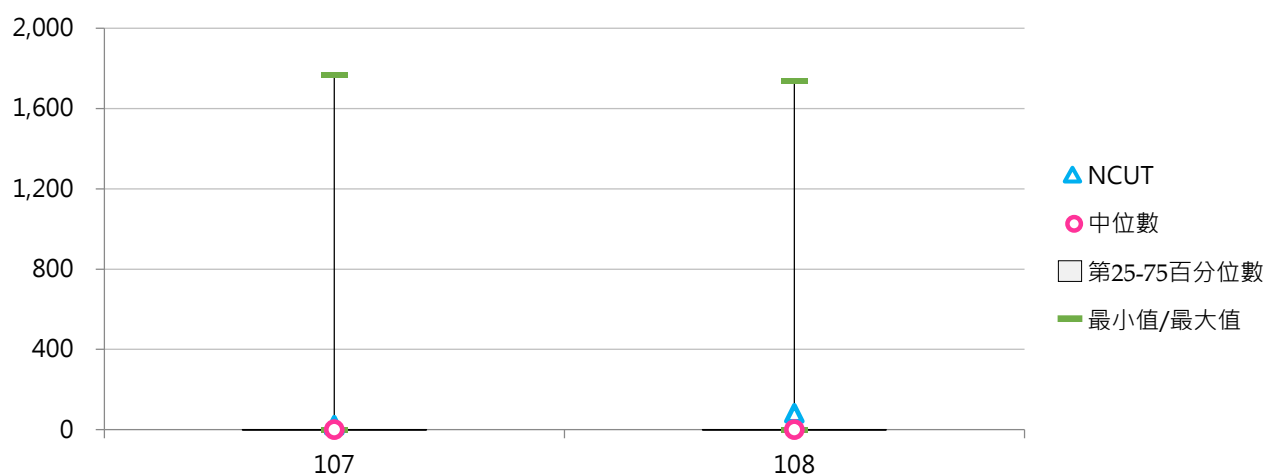
3. 107 ~ 108學年度學士班(日間)修習全外語學程學生數 - 不同區域學校

| 學年度 | 全國學校 | 北部區域 | 中部區域 | 南部區域 | 其他區域 | NCUT |
|-----|------|------|------|------|------|------|
| 107 | 51 | 47 | 46 | 66 | 24 | 22 |
| 108 | 63 | 52 | 87 | 70 | 27 | 82 |



4. 107 ~ 108學年度學士班(日間)修習全外語學程學生數 - 排序百分位數

| 學年度 | 最小值 | 第25百分位數 | 中位數 | 第75百分位數 | 最大值 | NCUT |
|-----|-----|---------|-----|---------|-------|------|
| 107 | 0 | 0 | 0 | 0 | 1,765 | 22 |
| 108 | 0 | 0 | 0 | 0 | 1,739 | 82 |



(六) 學士班(日間)修習全外語學程學生占比

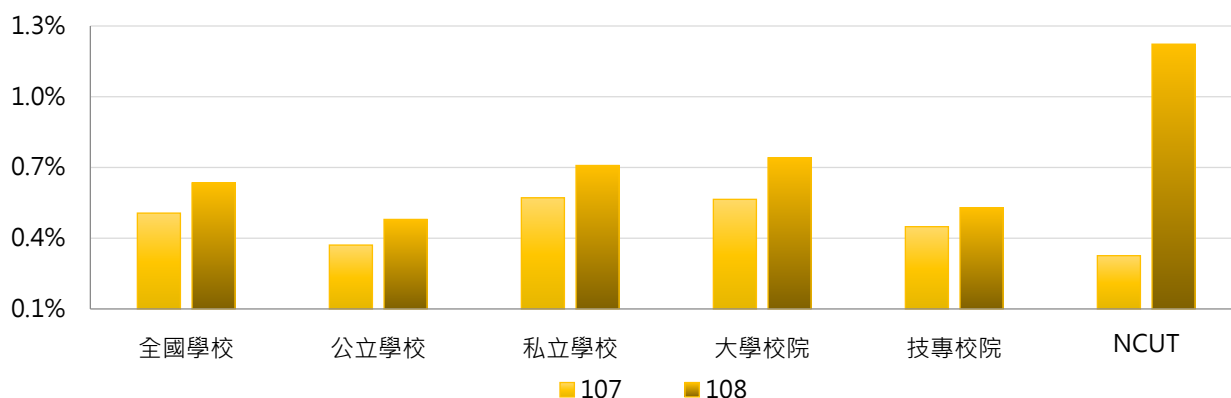
< 學士班(日間)修習全外語學程學生數 / 學士班(日間)在學學生數 >

1. 108學年度各類型學校【學士班(日間)修習全外語學程學生占比】最高前三校

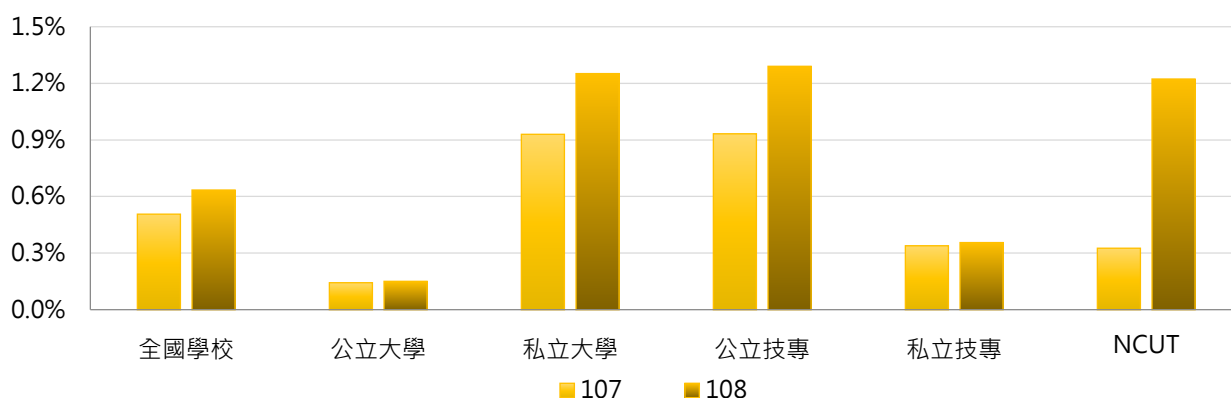
| 公立大學 | | 私立大學 | | 公立技專 | | 私立技專 | |
|------|-------|------|--------|--------|-------|-------|-------|
| NDHU | 2.50% | ASIA | 13.23% | NKUHT | 7.77% | MEIHO | 4.44% |
| NCHU | 1.28% | TKU | 8.58% | NPUST | 3.38% | FEU | 4.38% |
| NCKU | 1.03% | ISU | 6.86% | NTCUST | 2.30% | AEUST | 3.78% |

2. 107~108學年度學士班(日間)修習全外語學程學生占比 - 不同類型學校

| 學年度 | 全國學校 | 公立學校 | 私立學校 | 大學校院 | 技專校院 | NCUT |
|-----|-------|-------|-------|-------|-------|-------|
| 107 | 0.51% | 0.37% | 0.57% | 0.56% | 0.45% | 0.33% |
| 108 | 0.63% | 0.48% | 0.71% | 0.74% | 0.53% | 1.22% |

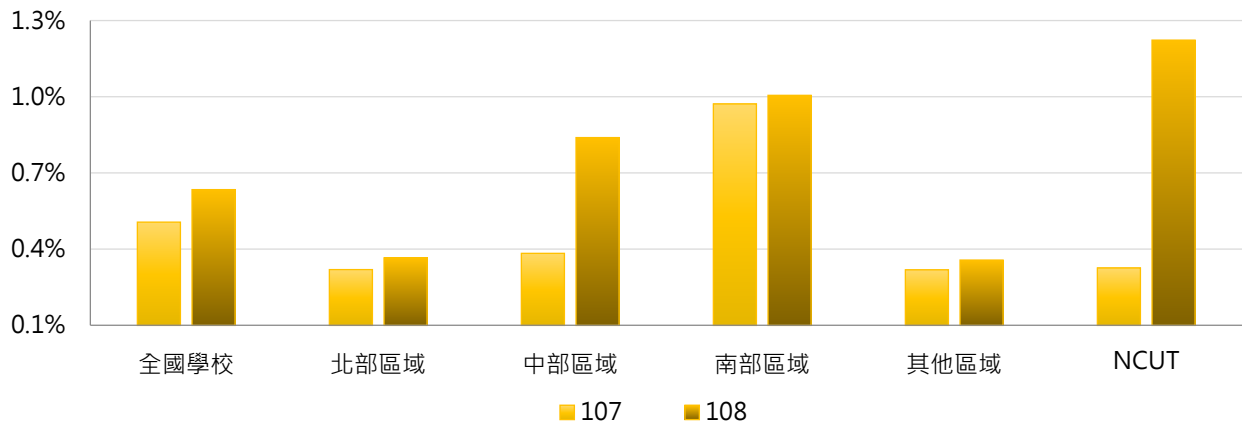


| 學年度 | 全國學校 | 公立大學 | 私立大學 | 公立技專 | 私立技專 | NCUT |
|-----|-------|-------|-------|-------|-------|-------|
| 107 | 0.51% | 0.14% | 0.93% | 0.93% | 0.34% | 0.33% |
| 108 | 0.63% | 0.15% | 1.25% | 1.29% | 0.36% | 1.22% |



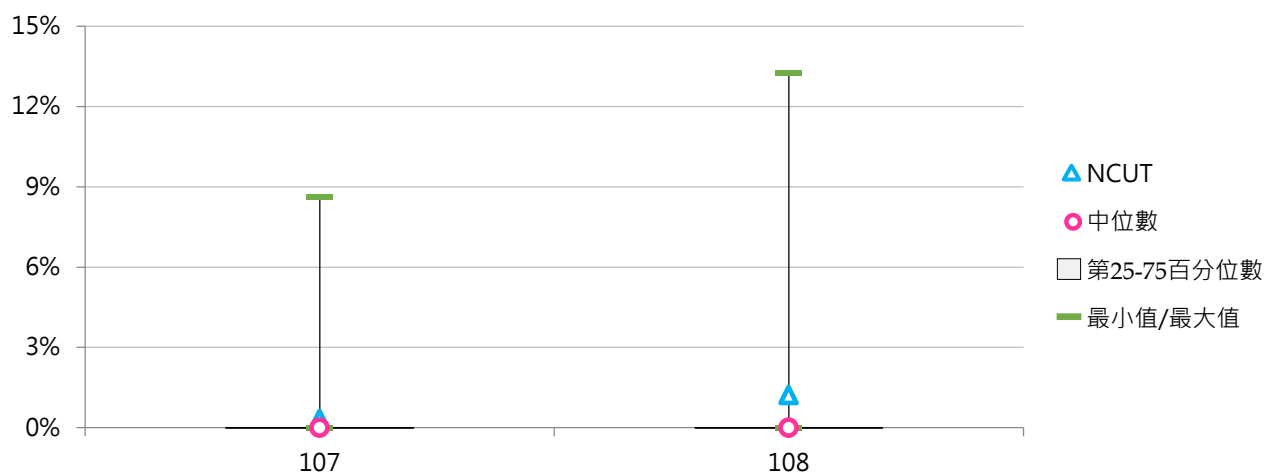
3. 107 ~ 108學年度學士班(日間)修習全外語學程學生占比 - 不同區域學校

| 學年度 | 全國學校 | 北部區域 | 中部區域 | 南部區域 | 其他區域 | NCUT |
|-----|-------|-------|-------|-------|-------|-------|
| 107 | 0.51% | 0.32% | 0.38% | 0.97% | 0.32% | 0.33% |
| 108 | 0.63% | 0.37% | 0.84% | 1.01% | 0.36% | 1.22% |



4. 107 ~ 108學年度學士班(日間)修習全外語學程學生占比 - 排序百分位數

| 學年度 | 最小值 | 第25百分位數 | 中位數 | 第75百分位數 | 最大值 | NCUT |
|-----|-------|---------|-------|---------|--------|-------|
| 107 | 0.00% | 0.00% | 0.00% | 0.00% | 8.62% | 0.33% |
| 108 | 0.00% | 0.00% | 0.00% | 0.00% | 13.23% | 1.22% |



(七) 學士班(日間)修習全外語學程本國學生數

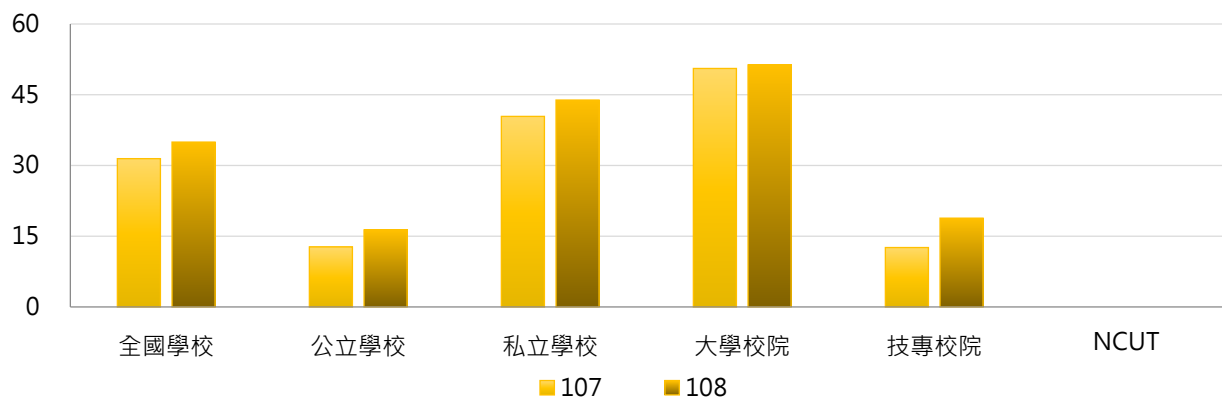
<學士班(日間)修習全外語院、系所、學位學程之本國學生人數>

1. 108學年度各類型學校【學士班(日間)修習全外語學程本國學生數】最高前三校

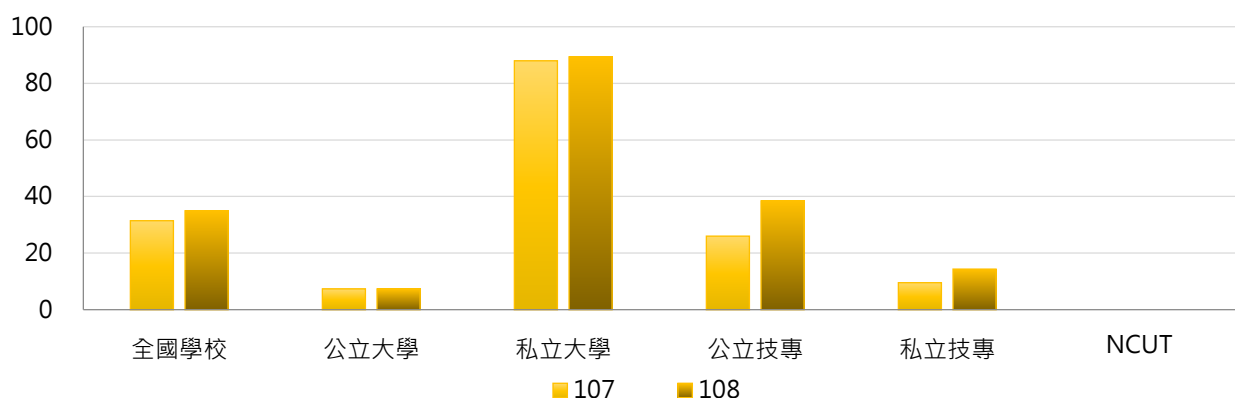
| 公立大學 | | 私立大學 | | 公立技專 | | 私立技專 | |
|------|-----|------|-------|--------|-----|-------|-----|
| NDHU | 105 | TKU | 1,283 | NPUST | 175 | CNU | 294 |
| NCHU | 65 | ISU | 420 | NKUHT | 170 | FEU | 164 |
| NCKU | 65 | FCU | 400 | NTCUST | 155 | AEUST | 163 |

2. 107~108學年度學士班(日間)修習全外語學程本國學生數 - 不同類型學校

| 學年度 | 全國學校 | 公立學校 | 私立學校 | 大學校院 | 技專校院 | NCUT |
|-----|------|------|------|------|------|------|
| 107 | 31 | 13 | 40 | 51 | 13 | 0 |
| 108 | 35 | 16 | 44 | 51 | 19 | 0 |



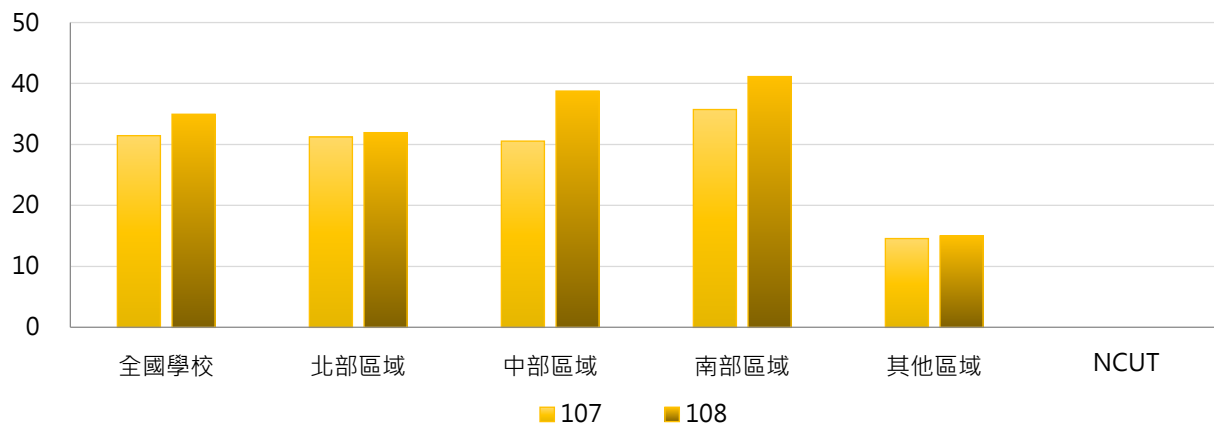
| 學年度 | 全國學校 | 公立大學 | 私立大學 | 公立技專 | 私立技專 | NCUT |
|-----|------|------|------|------|------|------|
| 107 | 31 | 7 | 88 | 26 | 10 | 0 |
| 108 | 35 | 7 | 89 | 38 | 14 | 0 |





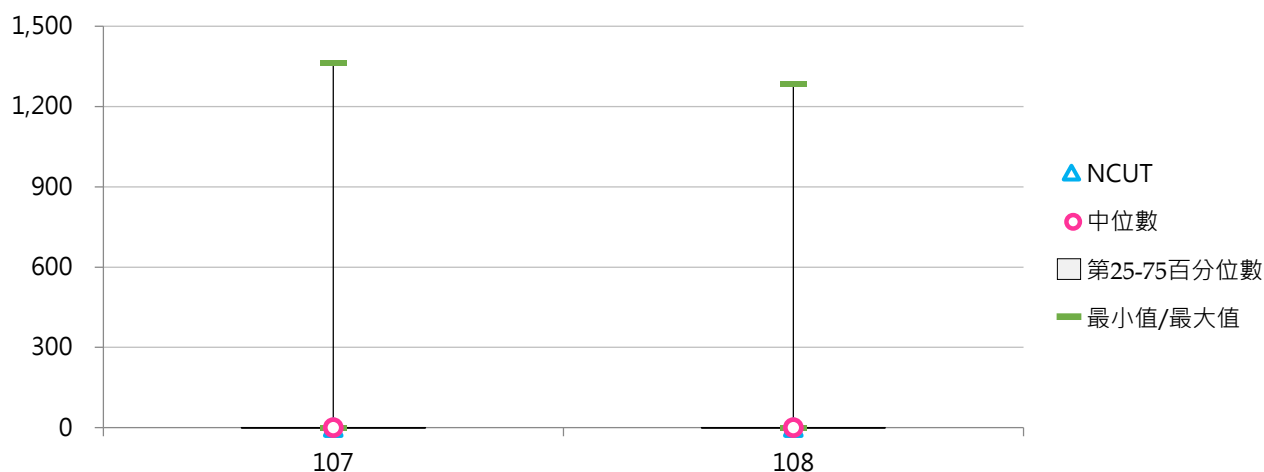
3. 107 ~ 108學年度學士班(日間)修習全外語學程本國學生數 - 不同區域學校

| 學年度 | 全國學校 | 北部區域 | 中部區域 | 南部區域 | 其他區域 | NCUT |
|-----|------|------|------|------|------|------|
| 107 | 31 | 31 | 31 | 36 | 15 | 0 |
| 108 | 35 | 32 | 39 | 41 | 15 | 0 |



4. 107 ~ 108學年度學士班(日間)修習全外語學程本國學生數 - 排序百分位數

| 學年度 | 最小值 | 第25百分位數 | 中位數 | 第75百分位數 | 最大值 | NCUT |
|-----|-----|---------|-----|---------|-------|------|
| 107 | 0 | 0 | 0 | 0 | 1,363 | 0 |
| 108 | 0 | 0 | 0 | 0 | 1,283 | 0 |



(八) 學士班(日間)修習全外語學程境外學生數

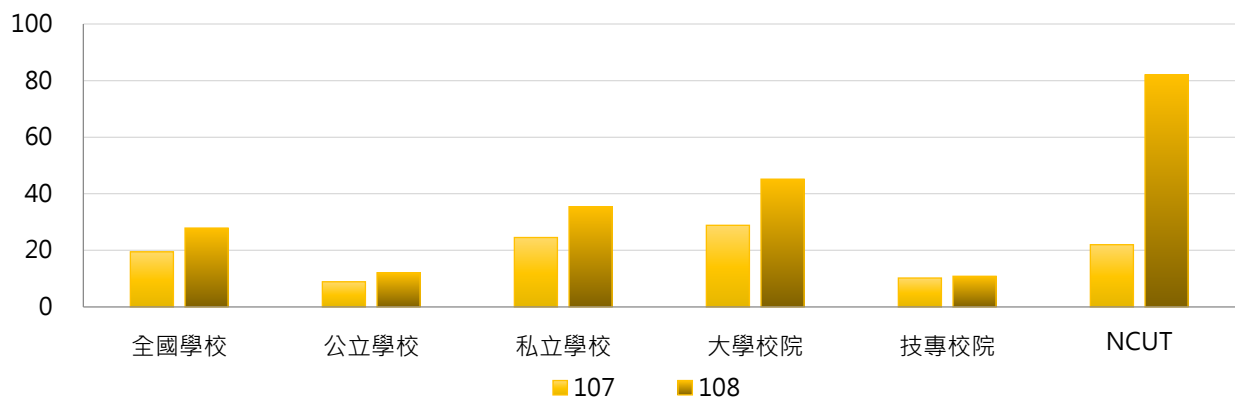
<學士班(日間)修習全外語院、系所、學位學程之境外學生人數>

1. 108學年度各類型學校【學士班(日間)修習全外語學程境外學生數】最高前三校

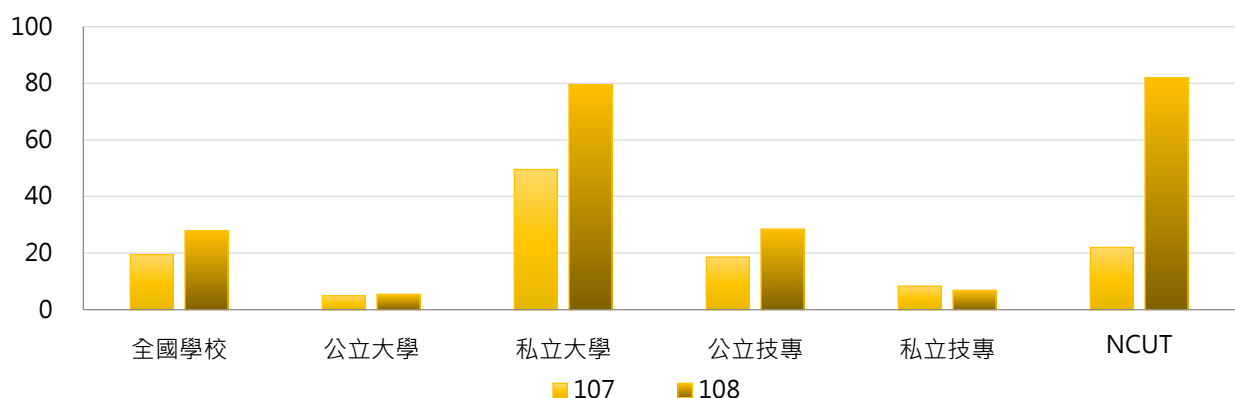
| 公立大學 | | 私立大學 | | 公立技專 | | 私立技專 | |
|------|----|------|-----|-------|-----|-------|-----|
| NDHU | 84 | ASIA | 999 | NTUST | 109 | MEIHO | 136 |
| NCKU | 52 | MCU | 517 | NPUST | 86 | CNU | 83 |
| NCHU | 38 | TKU | 456 | NCUT | 82 | STUST | 81 |

2. 107~108學年度學士班(日間)修習全外語學程境外學生數 - 不同類型學校

| 學年度 | 全國學校 | 公立學校 | 私立學校 | 大學校院 | 技專校院 | NCUT |
|-----|------|------|------|------|------|------|
| 107 | 19 | 9 | 25 | 29 | 10 | 22 |
| 108 | 28 | 12 | 35 | 45 | 11 | 82 |

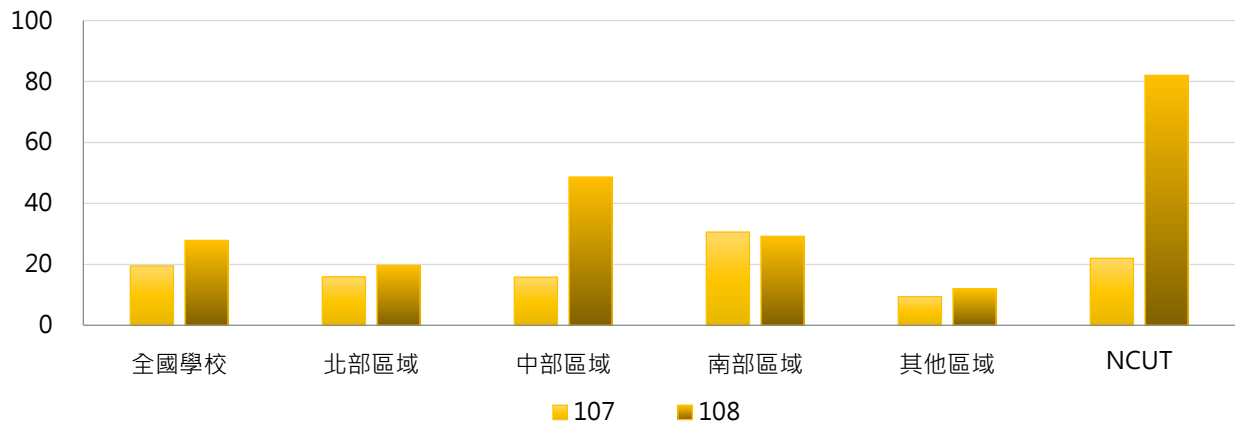


| 學年度 | 全國學校 | 公立大學 | 私立大學 | 公立技專 | 私立技專 | NCUT |
|-----|------|------|------|------|------|------|
| 107 | 19 | 5 | 50 | 19 | 8 | 22 |
| 108 | 28 | 5 | 80 | 28 | 7 | 82 |



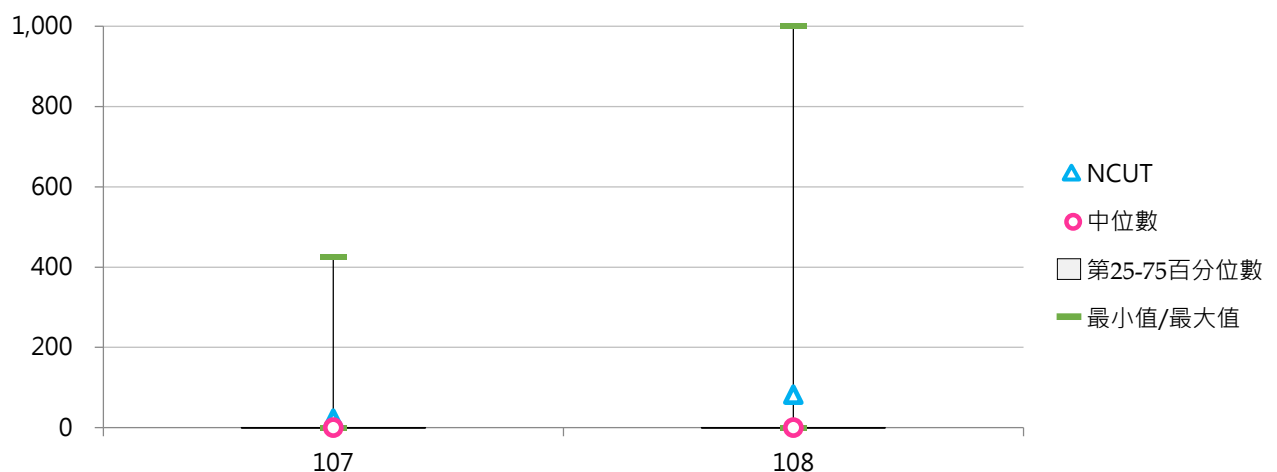
3. 107 ~ 108學年度學士班(日間)修習全外語學程境外學生數 - 不同區域學校

| 學年度 | 全國學校 | 北部區域 | 中部區域 | 南部區域 | 其他區域 | NCUT |
|-----|------|------|------|------|------|------|
| 107 | 19 | 16 | 16 | 31 | 9 | 22 |
| 108 | 28 | 20 | 49 | 29 | 12 | 82 |



4. 107 ~ 108學年度學士班(日間)修習全外語學程境外學生數 - 排序百分位數

| 學年度 | 最小值 | 第25百分位數 | 中位數 | 第75百分位數 | 最大值 | NCUT |
|-----|-----|---------|-----|---------|-----|------|
| 107 | 0 | 0 | 0 | 0 | 425 | 22 |
| 108 | 0 | 0 | 0 | 0 | 999 | 82 |



(九) 碩士班(日間)修習全外語學程學生數

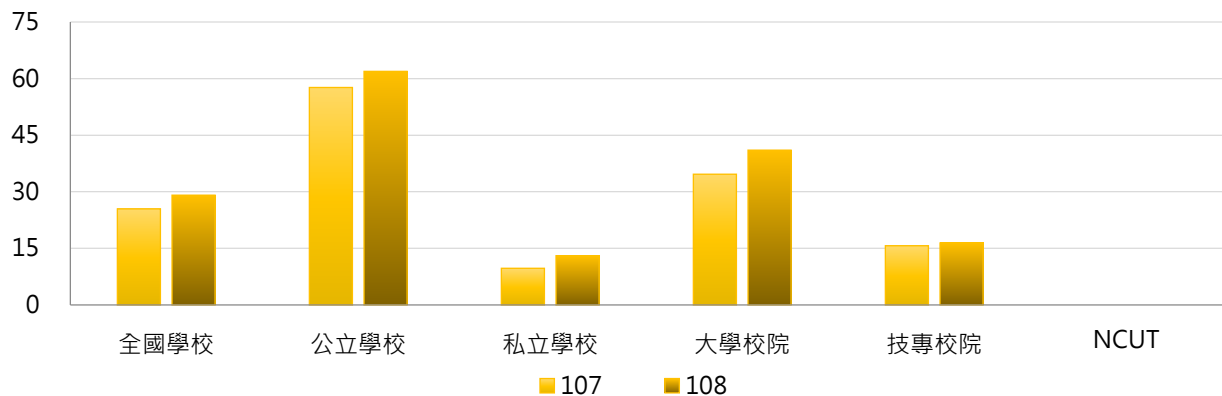
< 碩士班(日間)修習全外語院、系所、學位學程之本國學生、境外學生人數 >

1. 108學年度各類型學校【碩士班(日間)修習全外語學程學生數】最高前三校

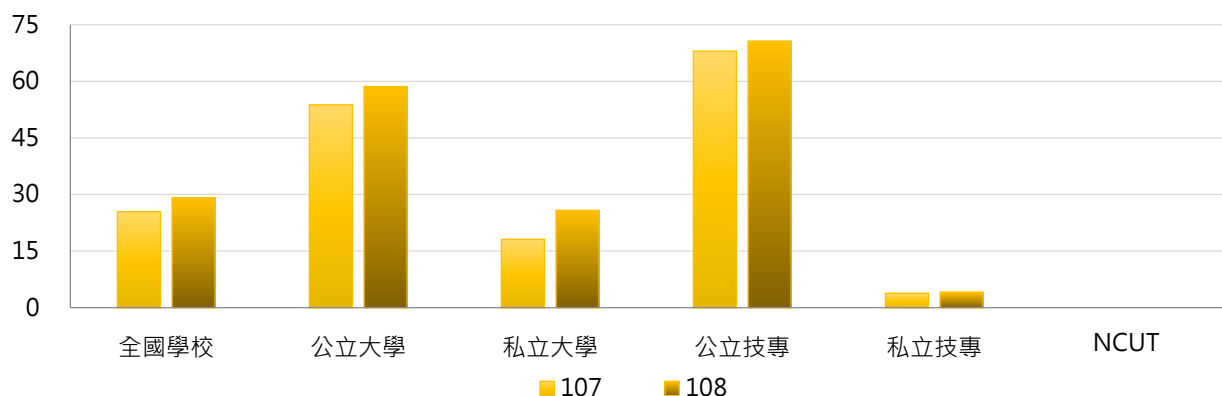
| 公立大學 | | 私立大學 | | 公立技專 | | 私立技專 | |
|-------|-----|------|-----|-------|-----|-------|----|
| NCCU | 399 | ASIA | 421 | NTUST | 428 | STUST | 70 |
| NSYSU | 245 | ISU | 90 | NTUT | 168 | CNU | 67 |
| NCKU | 238 | MCU | 67 | NPUST | 93 | WZU | 52 |

2. 107~108學年度碩士班(日間)修習全外語學程學生數 - 不同類型學校

| 學年度 | 全國學校 | 公立學校 | 私立學校 | 大學校院 | 技專校院 | NCUT |
|-----|------|------|------|------|------|------|
| 107 | 25 | 58 | 10 | 35 | 16 | 0 |
| 108 | 29 | 62 | 13 | 41 | 16 | 0 |

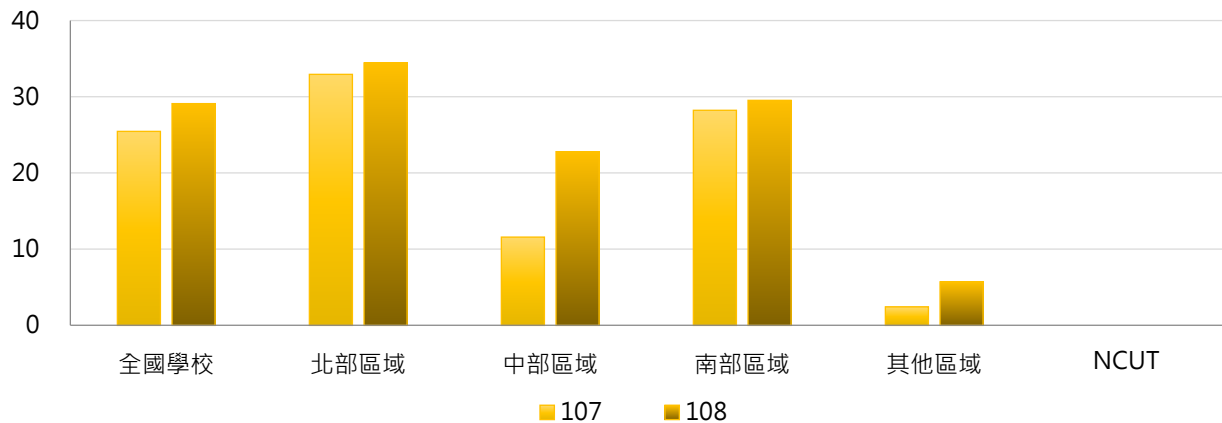


| 學年度 | 全國學校 | 公立大學 | 私立大學 | 公立技專 | 私立技專 | NCUT |
|-----|------|------|------|------|------|------|
| 107 | 25 | 54 | 18 | 68 | 4 | 0 |
| 108 | 29 | 59 | 26 | 71 | 4 | 0 |



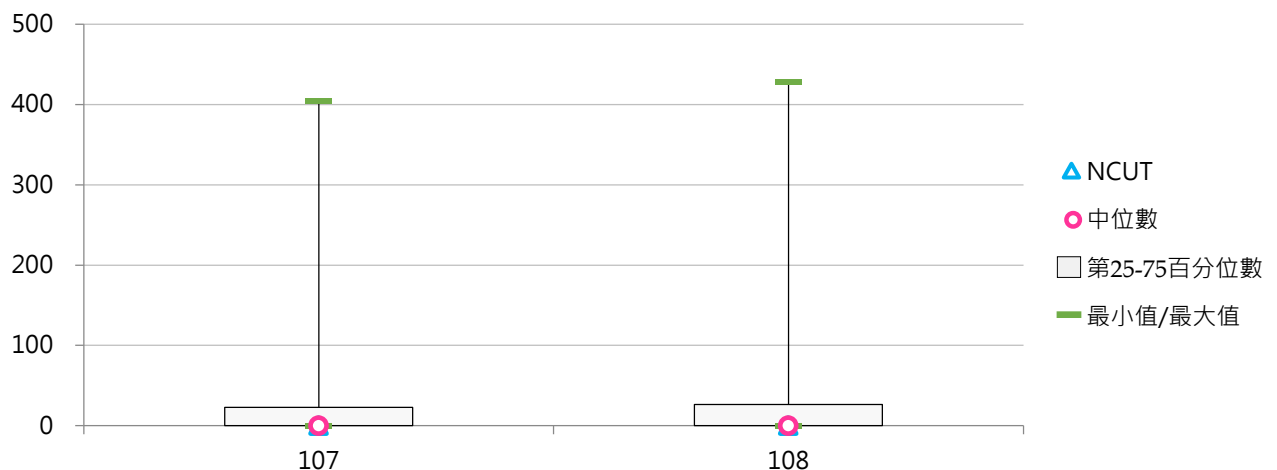
3. 107 ~ 108學年度碩士班(日間)修習全外語學程學生數 - 不同區域學校

| 學年度 | 全國學校 | 北部區域 | 中部區域 | 南部區域 | 其他區域 | NCUT |
|-----|------|------|------|------|------|------|
| 107 | 25 | 33 | 12 | 28 | 2 | 0 |
| 108 | 29 | 34 | 23 | 30 | 6 | 0 |



4. 107 ~ 108學年度碩士班(日間)修習全外語學程學生數 - 排序百分位數

| 學年度 | 最小值 | 第25百分位數 | 中位數 | 第75百分位數 | 最大值 | NCUT |
|-----|-----|---------|-----|---------|-----|------|
| 107 | 0 | 0 | 0 | 23 | 405 | 0 |
| 108 | 0 | 0 | 0 | 27 | 428 | 0 |



(十) 碩士班(日間)修習全外語學程學生占比

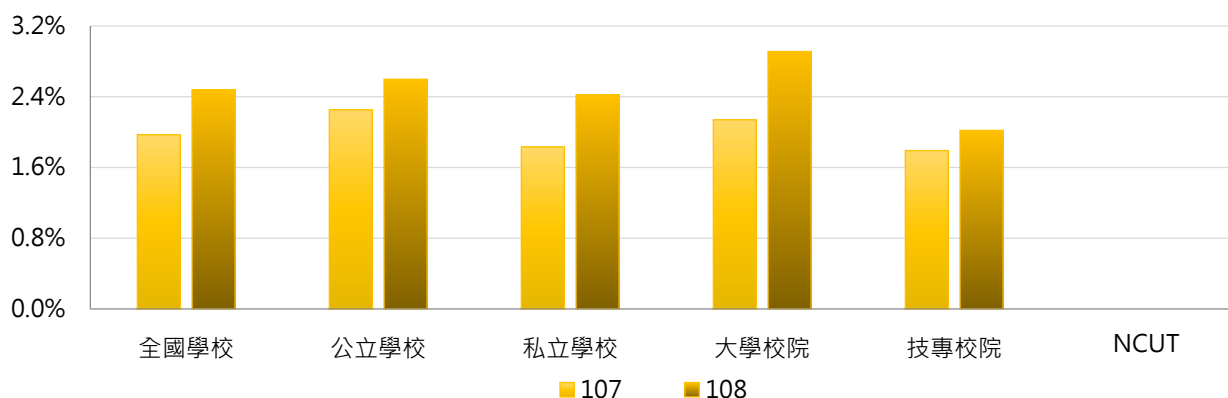
< 碩士班(日間)修習全外語學程學生數 / 碩士班(日間)在學學生數 >

1. 108學年度各類型學校【碩士班(日間)修習全外語學程學生占比】最高前三校

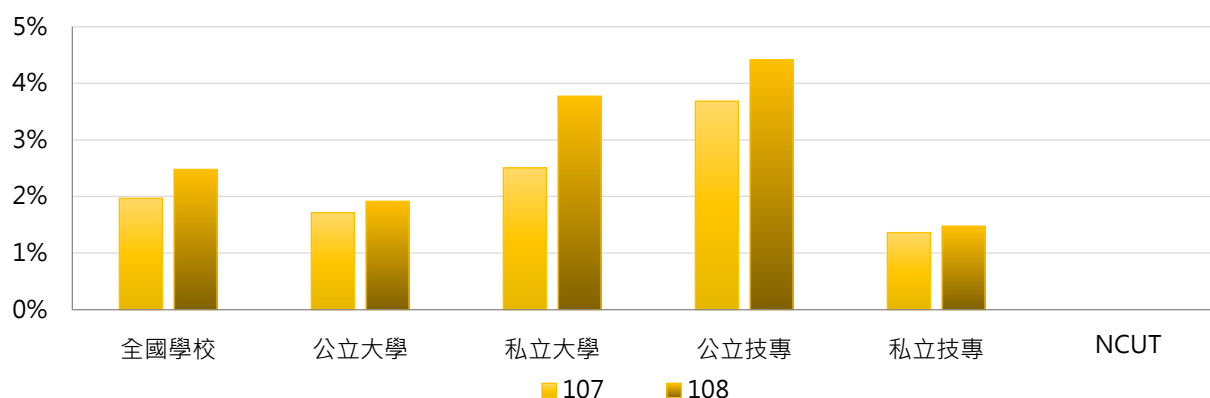
| 公立大學 | | 私立大學 | | 公立技專 | | 私立技專 | |
|-------|-------|------|--------|-------|--------|-------|--------|
| NCCU | 9.92% | ASIA | 65.78% | NTUST | 11.78% | CNU | 32.68% |
| NSYSU | 8.24% | ISU | 23.20% | NTUB | 9.77% | WZU | 29.71% |
| NCYU | 7.79% | PU | 10.59% | NPUST | 8.24% | STUST | 8.26% |

2. 107~108學年度碩士班(日間)修習全外語學程學生占比 - 不同類型學校

| 學年度 | 全國學校 | 公立學校 | 私立學校 | 大學校院 | 技專校院 | NCUT |
|-----|-------|-------|-------|-------|-------|-------|
| 107 | 1.97% | 2.25% | 1.83% | 2.14% | 1.79% | 0.00% |
| 108 | 2.48% | 2.60% | 2.42% | 2.91% | 2.02% | 0.00% |

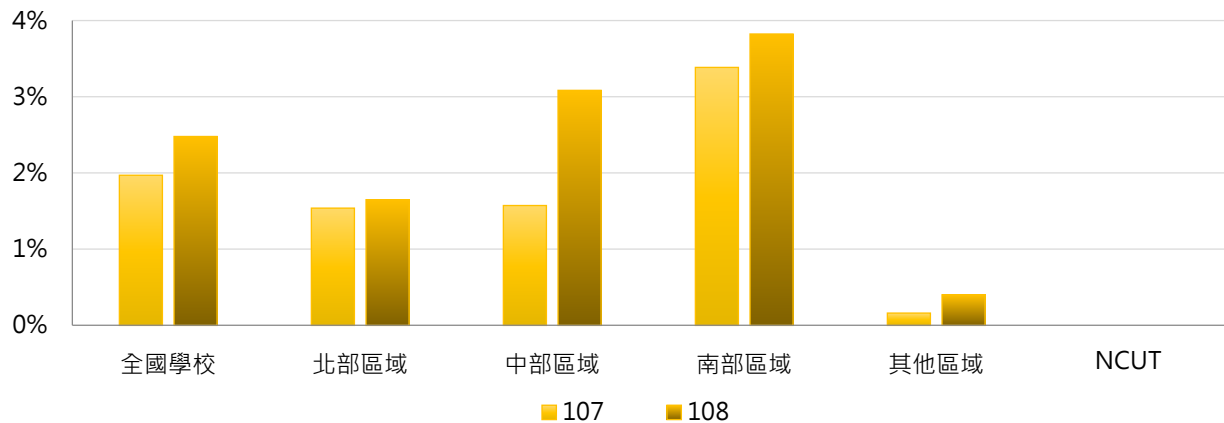


| 學年度 | 全國學校 | 公立大學 | 私立大學 | 公立技專 | 私立技專 | NCUT |
|-----|-------|-------|-------|-------|-------|-------|
| 107 | 1.97% | 1.71% | 2.51% | 3.68% | 1.36% | 0.00% |
| 108 | 2.48% | 1.92% | 3.77% | 4.42% | 1.48% | 0.00% |



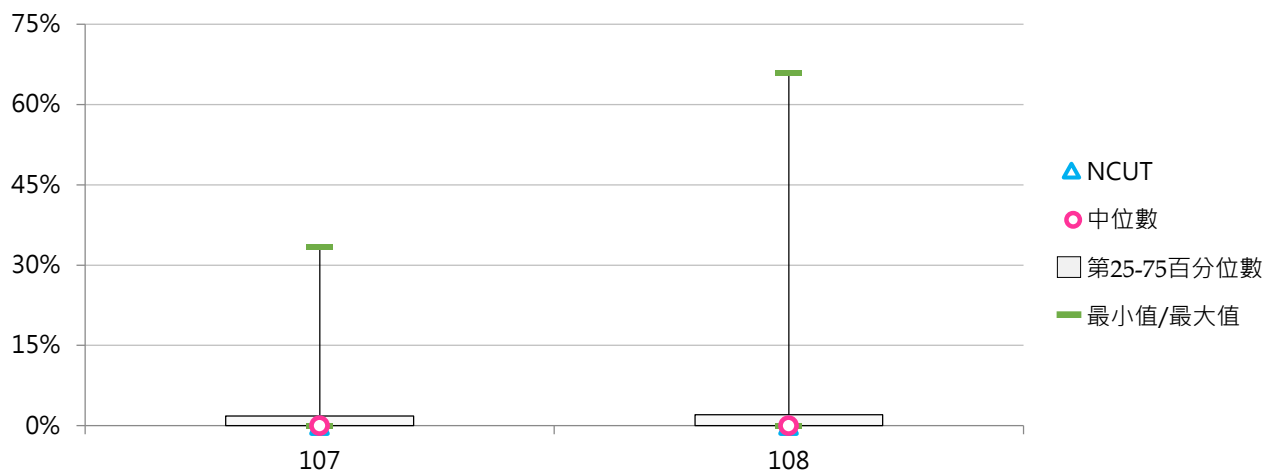
3. 107 ~ 108學年度碩士班(日間)修習全外語學程學生占比 - 不同區域學校

| 學年度 | 全國學校 | 北部區域 | 中部區域 | 南部區域 | 其他區域 | NCUT |
|-----|-------|-------|-------|-------|-------|-------|
| 107 | 1.97% | 1.54% | 1.57% | 3.38% | 0.16% | 0.00% |
| 108 | 2.48% | 1.65% | 3.08% | 3.82% | 0.40% | 0.00% |



4. 107 ~ 108學年度碩士班(日間)修習全外語學程學生占比 - 排序百分位數

| 學年度 | 最小值 | 第25百分位數 | 中位數 | 第75百分位數 | 最大值 | NCUT |
|-----|-------|---------|-------|---------|--------|-------|
| 107 | 0.00% | 0.00% | 0.00% | 1.82% | 33.33% | 0.00% |
| 108 | 0.00% | 0.00% | 0.00% | 2.06% | 65.78% | 0.00% |



(十一) 碩士班(日間)修習全外語學程本國學生數

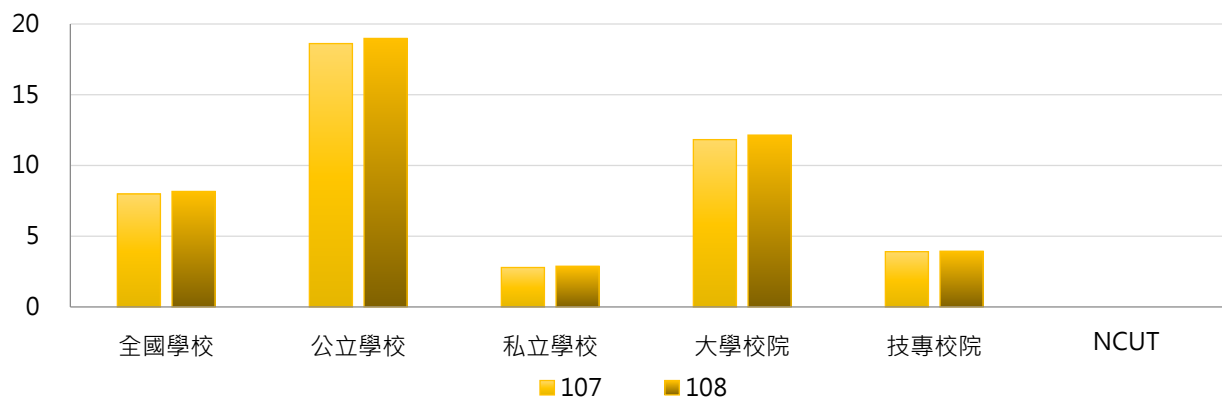
< 碩士班(日間)修習全外語院、系所、學位學程之本國學生人數 >

1. 108學年度各類型學校【碩士班(日間)修習全外語學程本國學生數】最高前三校

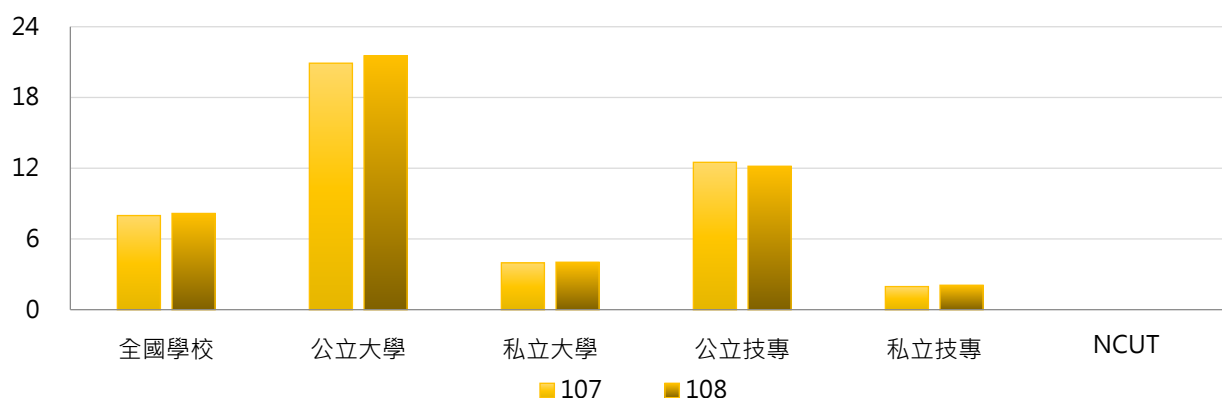
| 公立大學 | | 私立大學 | | 公立技專 | | 私立技專 | |
|-------|-----|------|----|---------|----|-------|----|
| NCCU | 184 | ASIA | 45 | YUNTECH | 56 | CNU | 64 |
| NSYSU | 106 | FJU | 19 | NTUT | 39 | WZU | 34 |
| NYCU | 94 | TKU | 19 | NTUB | 24 | STUST | 12 |

2. 107~108學年度碩士班(日間)修習全外語學程本國學生數 - 不同類型學校

| 學年度 | 全國學校 | 公立學校 | 私立學校 | 大學校院 | 技專校院 | NCUT |
|-----|------|-------|------|-------|------|------|
| 107 | 7.99 | 18.61 | 2.79 | 11.83 | 3.91 | 0 |
| 108 | 8.16 | 18.98 | 2.88 | 12.14 | 3.94 | 0 |



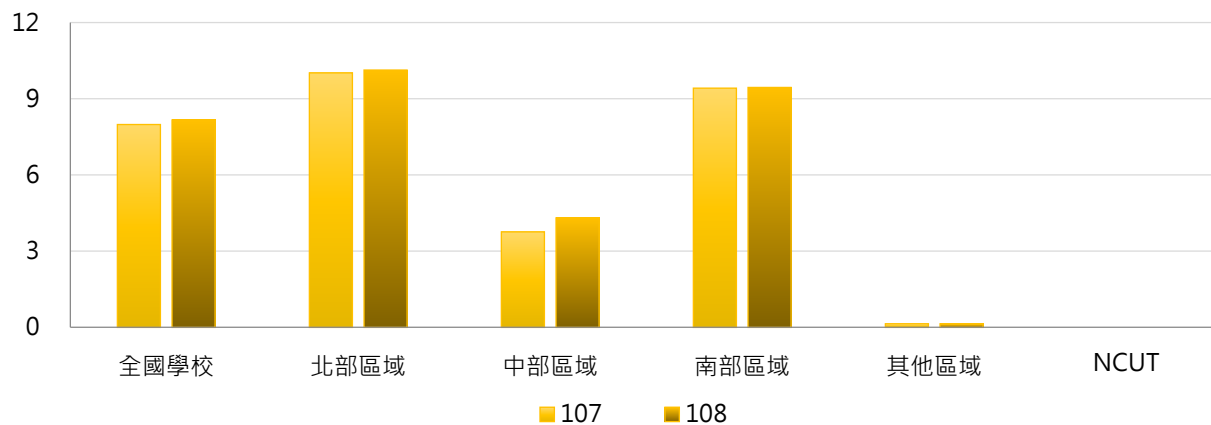
| 學年度 | 全國學校 | 公立大學 | 私立大學 | 公立技專 | 私立技專 | NCUT |
|-----|------|-------|------|-------|------|------|
| 107 | 7.99 | 20.91 | 3.97 | 12.50 | 1.96 | 0 |
| 108 | 8.16 | 21.53 | 4.03 | 12.17 | 2.08 | 0 |





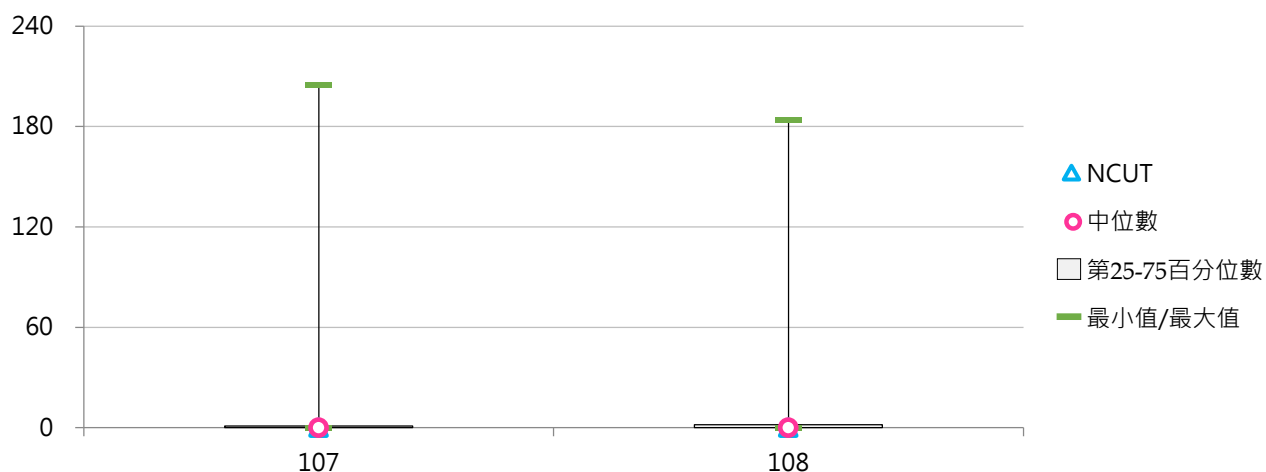
3. 107 ~ 108學年度碩士班(日間)修習全外語學程本國學生數 - 不同區域學校

| 學年度 | 全國學校 | 北部區域 | 中部區域 | 南部區域 | 其他區域 | NCUT |
|-----|------|-------|------|------|------|------|
| 107 | 7.99 | 10.02 | 3.76 | 9.42 | 0.14 | 0 |
| 108 | 8.16 | 10.13 | 4.31 | 9.44 | 0.14 | 0 |



4. 107 ~ 108學年度碩士班(日間)修習全外語學程本國學生數 - 排序百分位數

| 學年度 | 最小值 | 第25百分位數 | 中位數 | 第75百分位數 | 最大值 | NCUT |
|-----|-----|---------|-----|---------|-----|------|
| 107 | 0 | 0 | 0 | 1 | 205 | 0 |
| 108 | 0 | 0 | 0 | 2 | 184 | 0 |



(十二) 碩士班(日間)修習全外語學程境外學生數

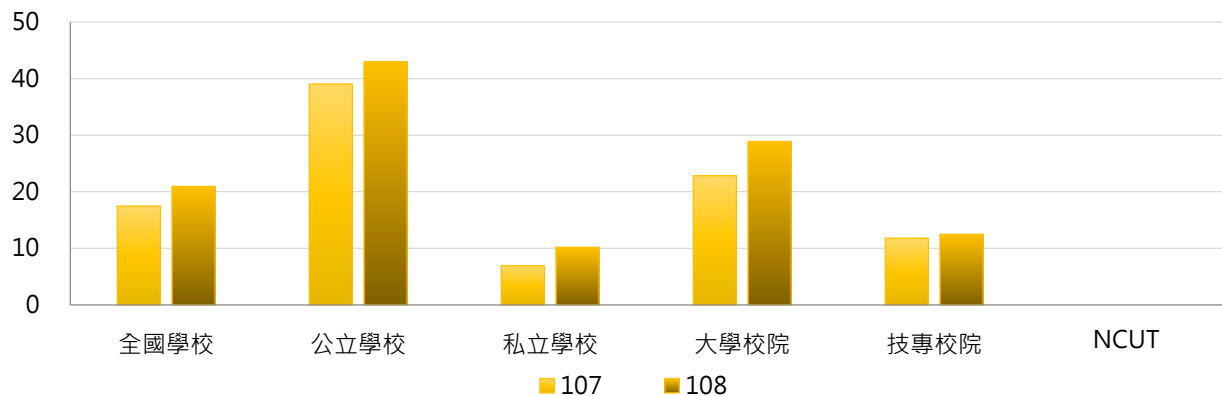
< 碩士班(日間)修習全外語學院、系所、學位學程之境外學生人數 >

1. 108學年度各類型學校【碩士班(日間)修習全外語學程境外學生數】最高前三校

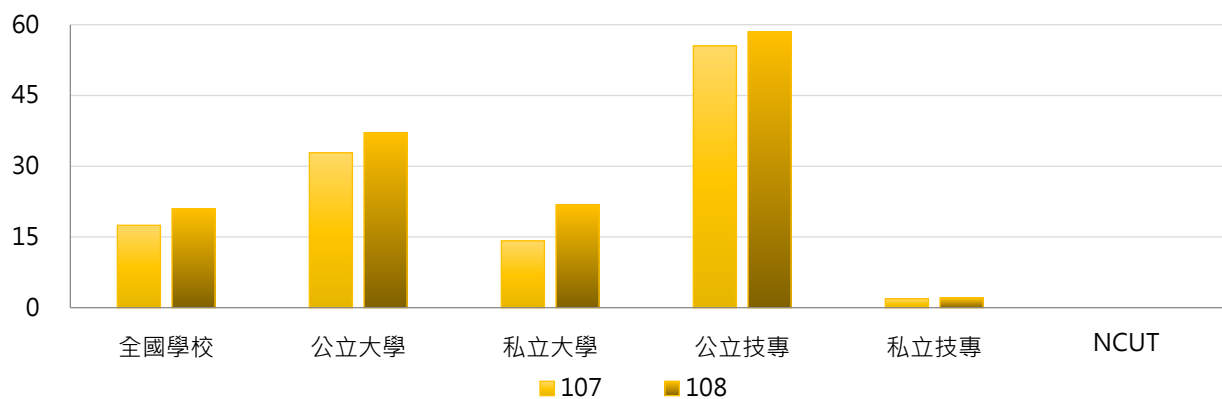
| 公立大學 | | 私立大學 | | 公立技專 | | 私立技專 | |
|-------|-----|------|-----|-------|-----|-------|----|
| NCCU | 215 | ASIA | 376 | NTUST | 428 | STUST | 58 |
| NCKU | 166 | ISU | 72 | NTUT | 129 | MCUT | 21 |
| NSYSU | 139 | MCU | 67 | NPUST | 73 | WZU | 18 |

2. 107~108學年度碩士班(日間)修習全外語學程境外學生數 - 不同類型學校

| 學年度 | 全國學校 | 公立學校 | 私立學校 | 大學校院 | 技專校院 | NCUT |
|-----|------|------|------|------|------|------|
| 107 | 17 | 39 | 7 | 23 | 12 | 0 |
| 108 | 21 | 43 | 10 | 29 | 12 | 0 |



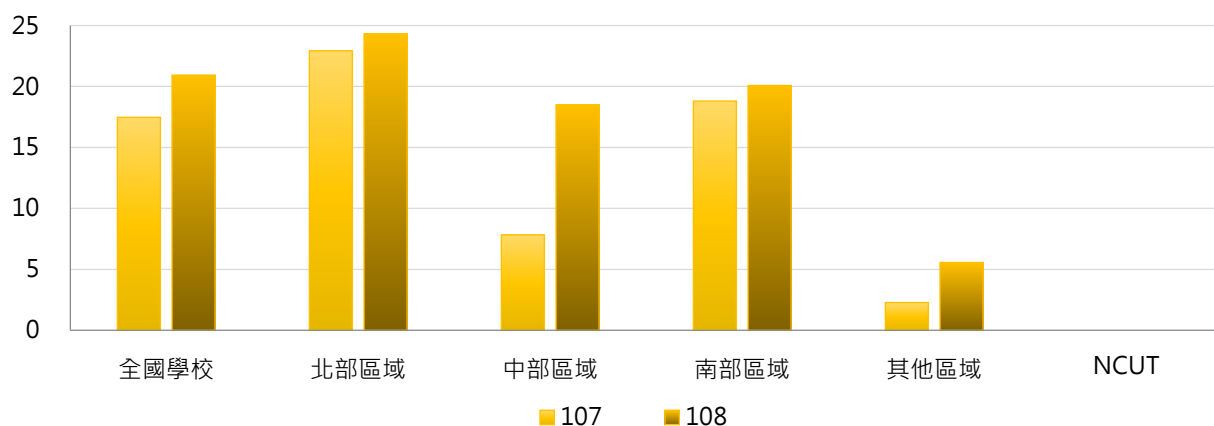
| 學年度 | 全國學校 | 公立大學 | 私立大學 | 公立技專 | 私立技專 | NCUT |
|-----|------|------|------|------|------|------|
| 107 | 17 | 33 | 14 | 56 | 2 | 0 |
| 108 | 21 | 37 | 22 | 59 | 2 | 0 |





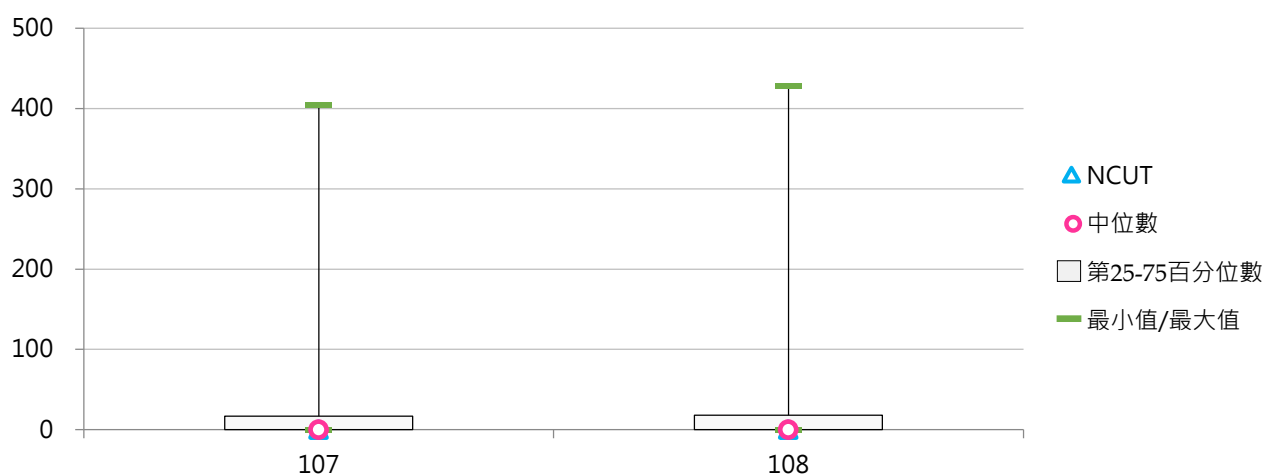
3. 107 ~ 108學年度碩士班(日間)修習全外語學程境外學生數 - 不同區域學校

| 學年度 | 全國學校 | 北部區域 | 中部區域 | 南部區域 | 其他區域 | NCUT |
|-----|------|------|------|------|------|------|
| 107 | 17 | 23 | 8 | 19 | 2 | 0 |
| 108 | 21 | 24 | 18 | 20 | 6 | 0 |



4. 107 ~ 108學年度碩士班(日間)修習全外語學程境外學生數 - 排序百分位數

| 學年度 | 最小值 | 第25百分位數 | 中位數 | 第75百分位數 | 最大值 | NCUT |
|-----|-----|---------|-----|---------|-----|------|
| 107 | 0 | 0 | 0 | 17 | 405 | 0 |
| 108 | 0 | 0 | 0 | 18 | 428 | 0 |



(十三) 博士班修習全外語學程學生數

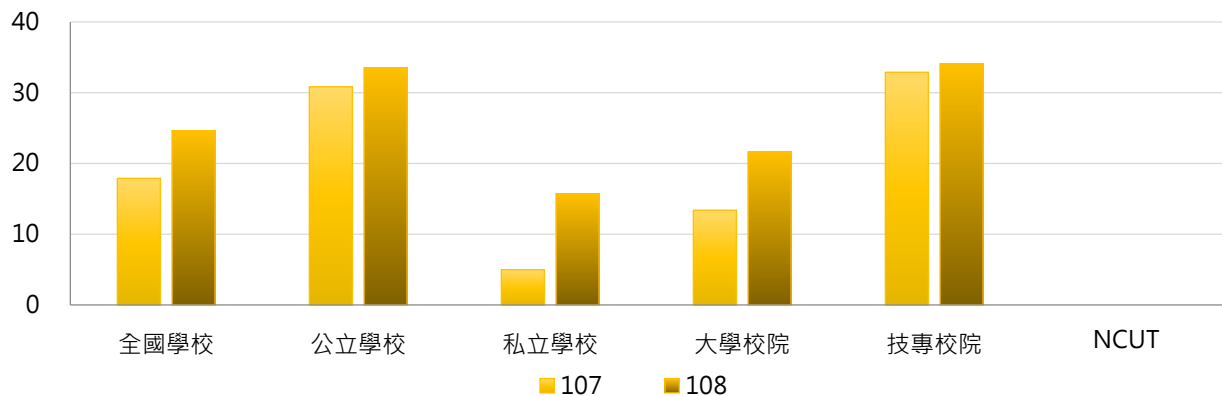
< 博士班修習全外語院、系所、學位學程之本國學生、境外學生人數 >

1. 108學年度各類型學校【博士班修習全外語學程學生數】最高前三校

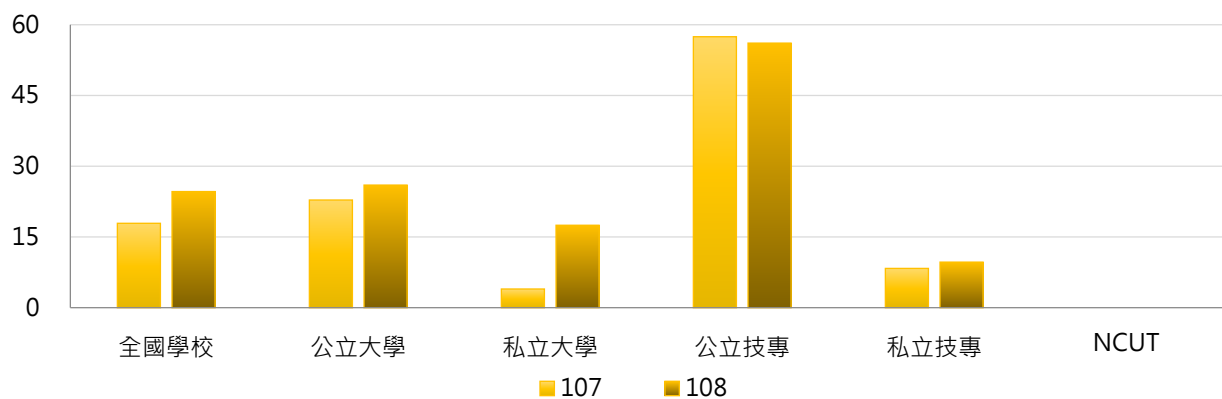
| 公立大學 | | 私立大學 | | 公立技專 | | 私立技專 | |
|------|-----|------|-----|-------|-----|-------|----|
| NYCU | 240 | ASIA | 460 | NTUST | 381 | STUST | 69 |
| NTHU | 192 | TMU | 72 | NPUST | 101 | MCUT | 18 |
| NCCU | 92 | KMU | 6 | NTUT | 68 | -- | -- |

2. 107~108學年度博士班修習全外語學程學生數 - 不同類型學校

| 學年度 | 全國學校 | 公立學校 | 私立學校 | 大學校院 | 技專校院 | NCUT |
|-----|------|------|------|------|------|------|
| 107 | 18 | 31 | 5 | 13 | 33 | 0 |
| 108 | 25 | 34 | 16 | 22 | 34 | 0 |

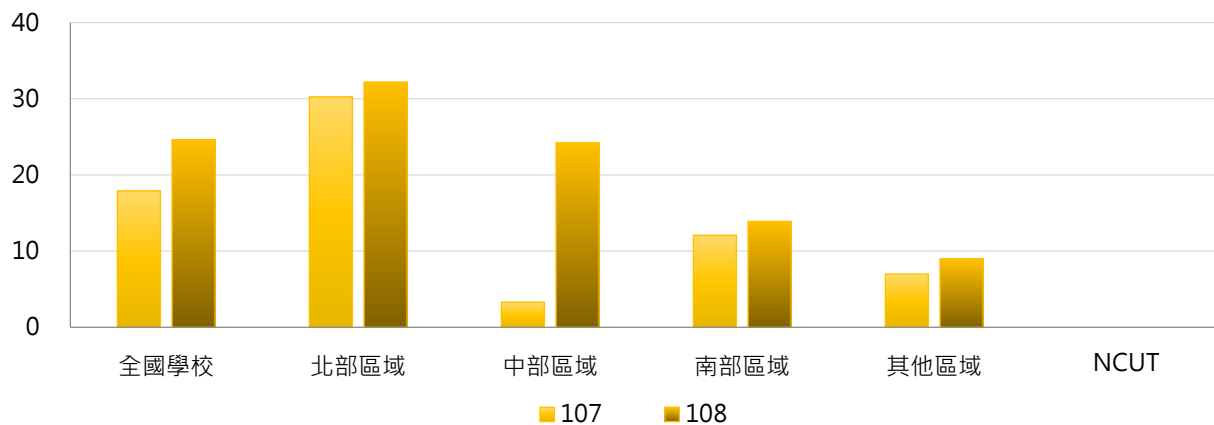


| 學年度 | 全國學校 | 公立大學 | 私立大學 | 公立技專 | 私立技專 | NCUT |
|-----|------|------|------|------|------|------|
| 107 | 18 | 23 | 4 | 57 | 8 | 0 |
| 108 | 25 | 26 | 17 | 56 | 10 | 0 |



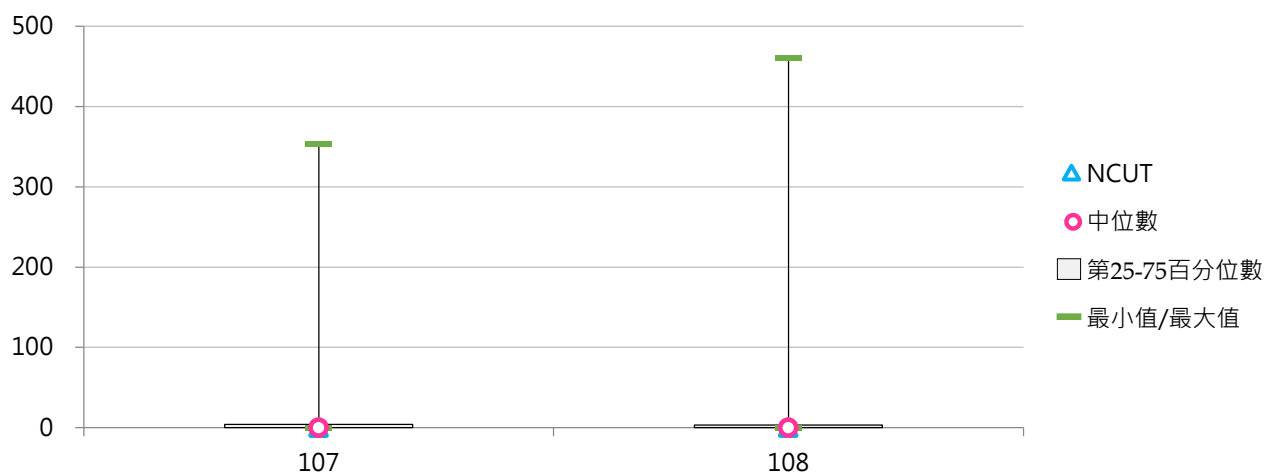
3. 107 ~ 108學年度博士班修習全外語學程學生數 - 不同區域學校

| 學年度 | 全國學校 | 北部區域 | 中部區域 | 南部區域 | 其他區域 | NCUT |
|-----|------|------|------|------|------|------|
| 107 | 18 | 30 | 3 | 12 | 7 | 0 |
| 108 | 25 | 32 | 24 | 14 | 9 | 0 |



4. 107 ~ 108學年度博士班修習全外語學程學生數 - 排序百分位數

| 學年度 | 最小值 | 第25百分位數 | 中位數 | 第75百分位數 | 最大值 | NCUT |
|-----|-----|---------|-----|---------|-----|------|
| 107 | 0 | 0 | 0 | 4 | 354 | 0 |
| 108 | 0 | 0 | 0 | 3 | 460 | 0 |



(十四) 博士班修習全外語學程學生占比

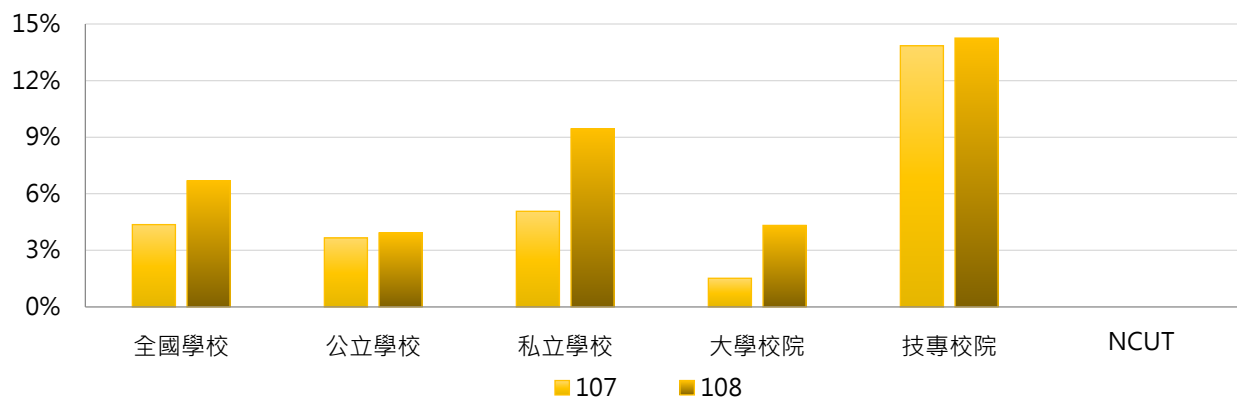
< 博士班修習全外語學程學生數 / 博士班在學學生數 >

1. 108學年度各類型學校【博士班修習全外語學程學生占比】最高前三校

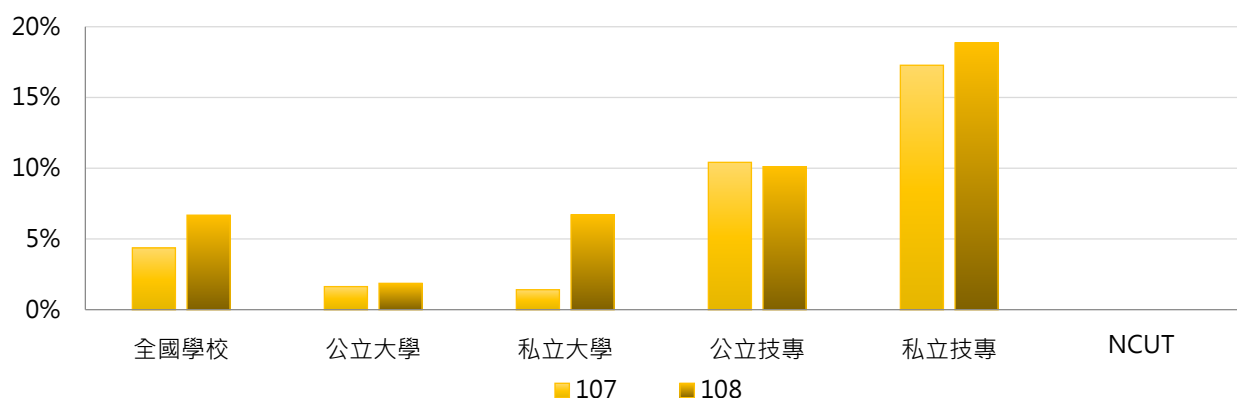
| 公立大學 | | 私立大學 | | 公立技專 | | 私立技專 | |
|------|--------|------|---------|--------|--------|-------|---------|
| NTHU | 11.59% | ASIA | 190.87% | NPUST | 39.00% | MCUT | 100.00% |
| NCCU | 9.25% | TMU | 14.06% | NTUST | 36.71% | STUST | 69.70% |
| NYCU | 9.08% | KMU | 1.87% | NTUNHS | 16.42% | -- | -- |

2. 107~108學年度博士班修習全外語學程學生占比 - 不同類型學校

| 學年度 | 全國學校 | 公立學校 | 私立學校 | 大學校院 | 技專校院 | NCUT |
|-----|-------|-------|-------|-------|--------|-------|
| 107 | 4.37% | 3.66% | 5.07% | 1.52% | 13.85% | 0.00% |
| 108 | 6.68% | 3.92% | 9.44% | 4.32% | 14.25% | 0.00% |

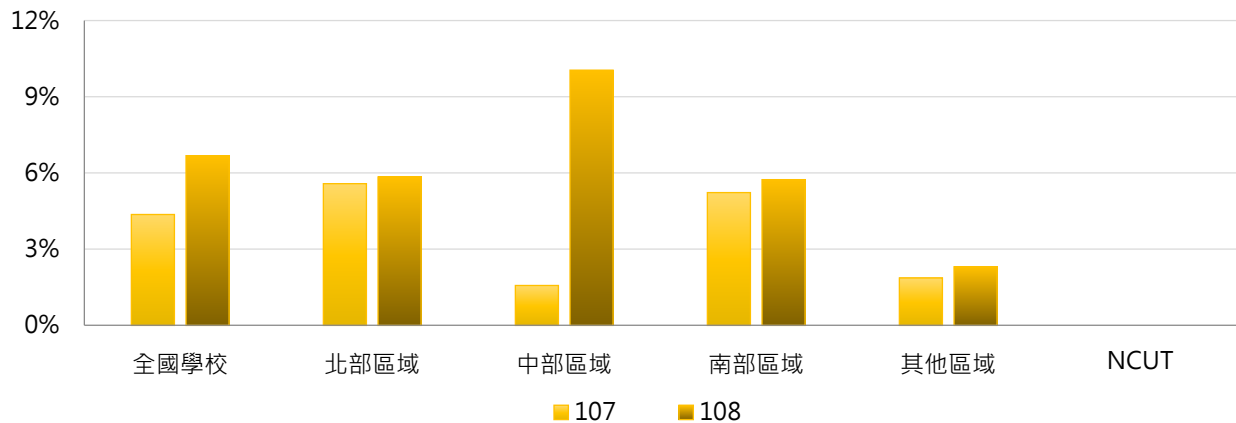


| 學年度 | 全國學校 | 公立大學 | 私立大學 | 公立技專 | 私立技專 | NCUT |
|-----|-------|-------|-------|--------|--------|-------|
| 107 | 4.37% | 1.63% | 1.41% | 10.41% | 17.28% | 0.00% |
| 108 | 6.68% | 1.86% | 6.70% | 10.11% | 18.86% | 0.00% |



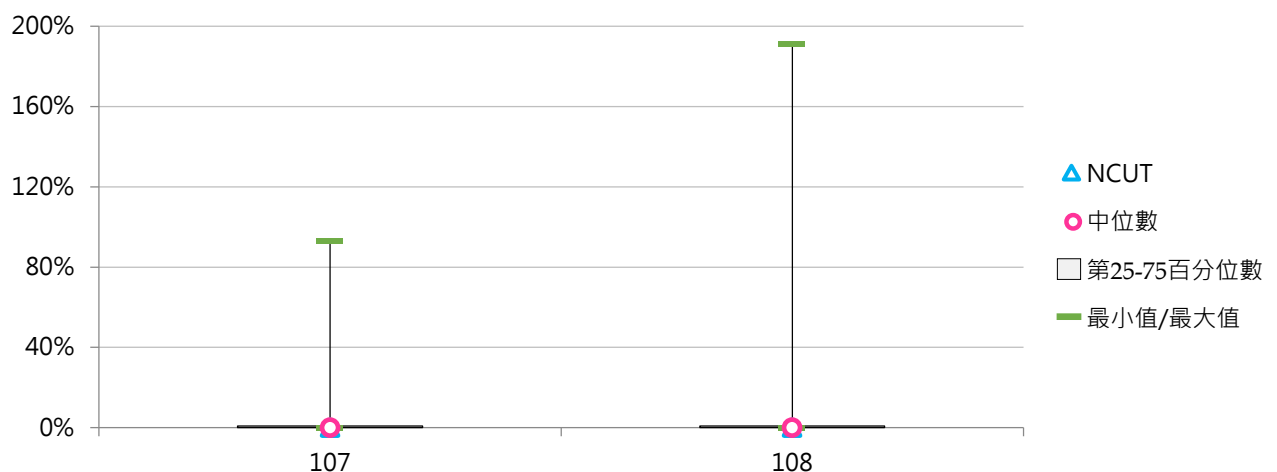
3. 107 ~ 108學年度博士班修習全外語學程學生占比 - 不同區域學校

| 學年度 | 全國學校 | 北部區域 | 中部區域 | 南部區域 | 其他區域 | NCUT |
|-----|-------|-------|--------|-------|-------|-------|
| 107 | 4.37% | 5.58% | 1.57% | 5.23% | 1.87% | 0.00% |
| 108 | 6.68% | 5.84% | 10.05% | 5.74% | 2.31% | 0.00% |



4. 107 ~ 108學年度博士班修習全外語學程學生占比 - 排序百分位數

| 學年度 | 最小值 | 第25百分位數 | 中位數 | 第75百分位數 | 最大值 | NCUT |
|-----|-------|---------|-------|---------|---------|-------|
| 107 | 0.00% | 0.00% | 0.00% | 0.84% | 92.86% | 0.00% |
| 108 | 0.00% | 0.00% | 0.00% | 0.79% | 190.87% | 0.00% |



(十五) 博士班修習全外語學程本國學生數

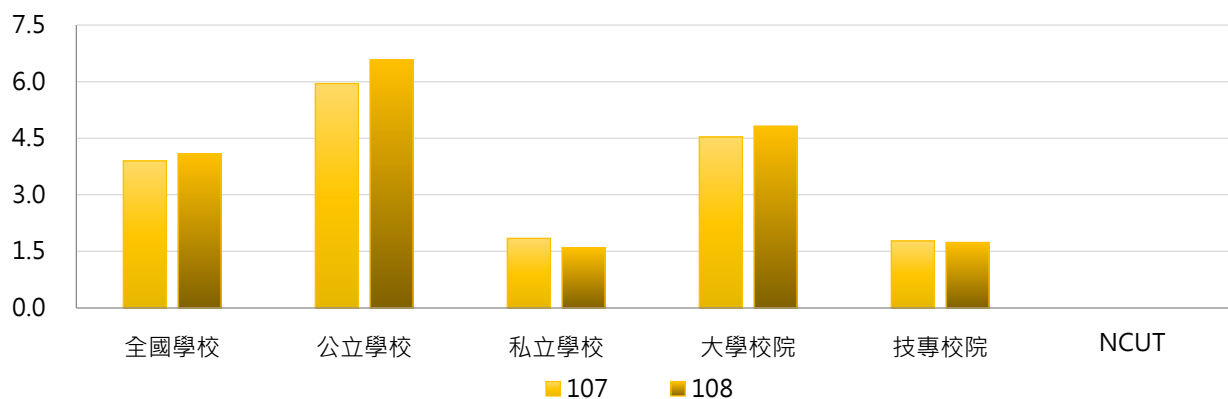
< 博士班修習全外語院、系所、學位學程之本國學生人數 >

1. 108學年度各類型學校【博士班修習全外語學程本國學生數】最高前三校

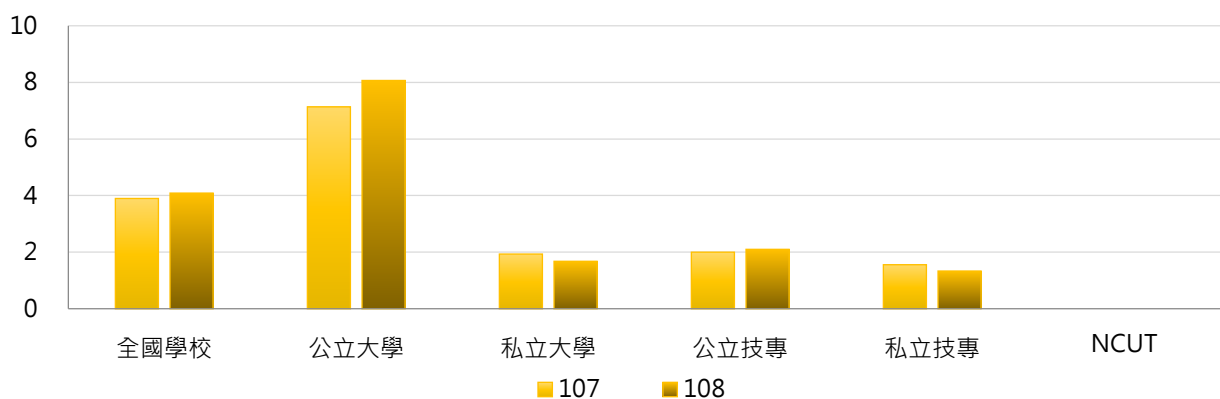
| 公立大學 | | 私立大學 | | 公立技專 | | 私立技專 | |
|------|----|------|----|-------|----|-------|----|
| NTHU | 92 | ASIA | 38 | NPUST | 21 | STUST | 10 |
| NYCU | 48 | KMU | 6 | -- | -- | MCUT | 2 |
| NCKU | 30 | TMU | 4 | -- | -- | -- | -- |
| | | TKU | 4 | | | | |

2. 107 ~ 108學年度博士班修習全外語學程本國學生數 - 不同類型學校

| 學年度 | 全國學校 | 公立學校 | 私立學校 | 大專校院 | 技專校院 | NCUT |
|-----|------|------|------|------|------|------|
| 107 | 3.90 | 5.95 | 1.85 | 4.53 | 1.78 | 0 |
| 108 | 4.09 | 6.58 | 1.60 | 4.82 | 1.74 | 0 |

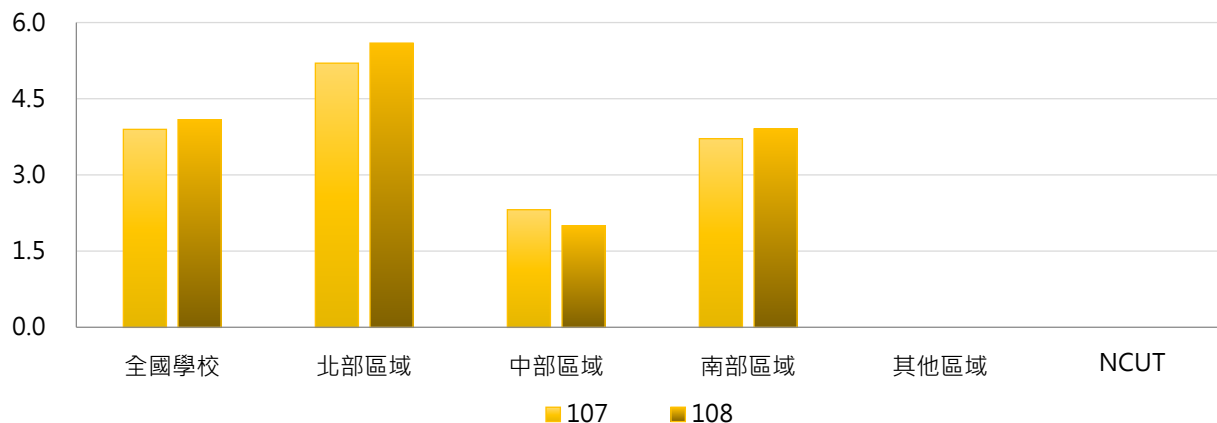


| 學年度 | 全國學校 | 公立大學 | 私立大學 | 公立技專 | 私立技專 | NCUT |
|-----|------|------|------|------|------|------|
| 107 | 3.90 | 7.13 | 1.93 | 2.00 | 1.56 | 0 |
| 108 | 4.09 | 8.07 | 1.68 | 2.10 | 1.33 | 0 |



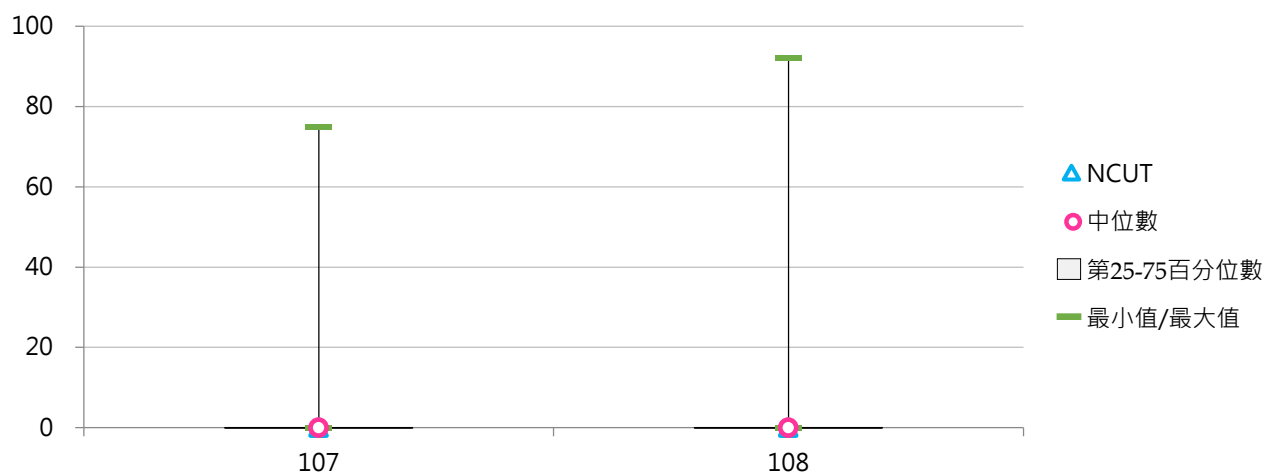
3. 107 ~ 108學年度博士班修習全外語學程本國學生數 - 不同區域學校

| 學年度 | 全國學校 | 北部區域 | 中部區域 | 南部區域 | 其他區域 | NCUT |
|-----|------|------|------|------|------|------|
| 107 | 3.90 | 5.20 | 2.32 | 3.71 | 0.00 | 0 |
| 108 | 4.09 | 5.59 | 2.00 | 3.90 | 0.00 | 0 |



4. 107 ~ 108學年度博士班修習全外語學程本國學生數 - 排序百分位數

| 學年度 | 最小值 | 第25百分位數 | 中位數 | 第75百分位數 | 最大值 | NCUT |
|-----|-----|---------|-----|---------|-----|------|
| 107 | 0 | 0 | 0 | 0 | 75 | 0 |
| 108 | 0 | 0 | 0 | 0 | 92 | 0 |



(十六) 博士班修習全外語學程境外學生數

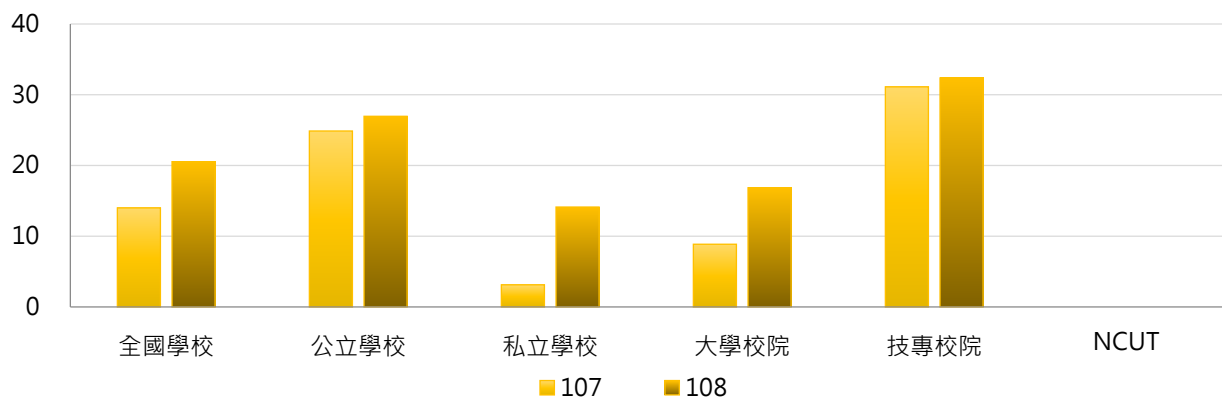
< 博士班修習全外語院、系所、學位學程之境外學生人數 >

1. 108學年度各類型學校【博士班修習全外語學程境外學生數】最高前三校

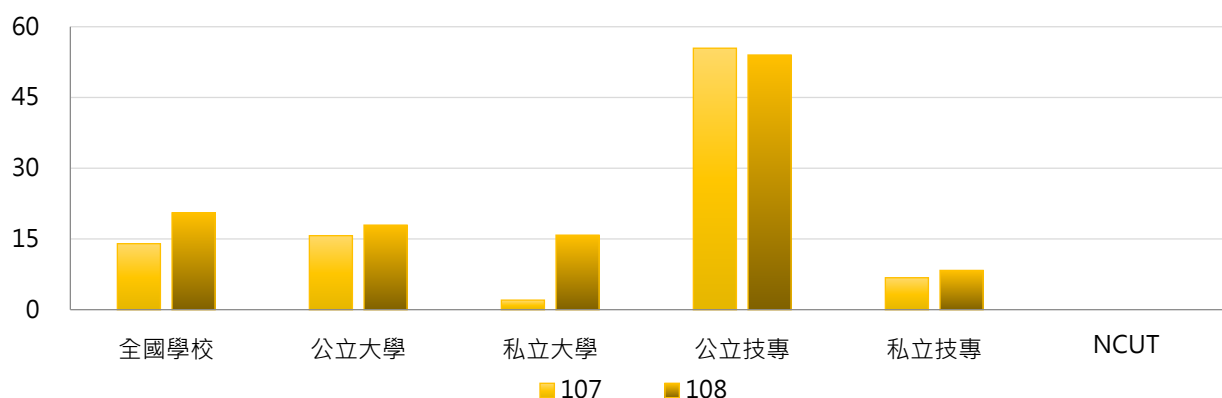
| 公立大學 | | 私立大學 | | 公立技專 | | 私立技專 | |
|------|-----|------|-----|-------|-----|-------|----|
| NYCU | 192 | ASIA | 422 | NTUST | 381 | STUST | 59 |
| NTHU | 100 | TMU | 68 | NPUST | 80 | MCUT | 16 |
| NCCU | 73 | -- | -- | NTUT | 68 | -- | -- |

2. 107~108學年度博士班修習全外語學程境外學生數 - 不同類型學校

| 學年度 | 全國學校 | 公立學校 | 私立學校 | 大學校院 | 技專校院 | NCUT |
|-----|------|------|------|------|------|------|
| 107 | 14 | 25 | 3 | 9 | 31 | 0 |
| 108 | 21 | 27 | 14 | 17 | 32 | 0 |

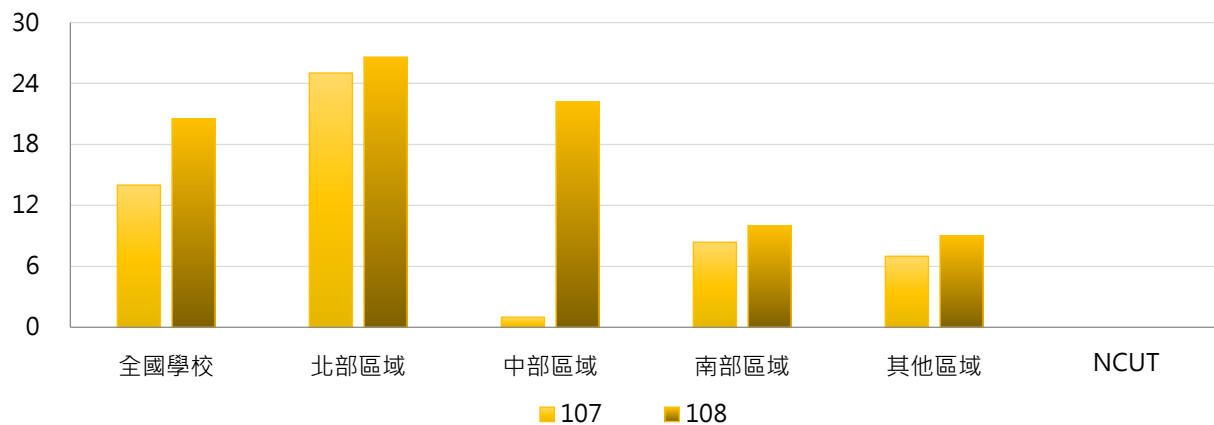


| 學年度 | 全國學校 | 公立大學 | 私立大學 | 公立技專 | 私立技專 | NCUT |
|-----|------|------|------|------|------|------|
| 107 | 14 | 16 | 2 | 55 | 7 | 0 |
| 108 | 21 | 18 | 16 | 54 | 8 | 0 |



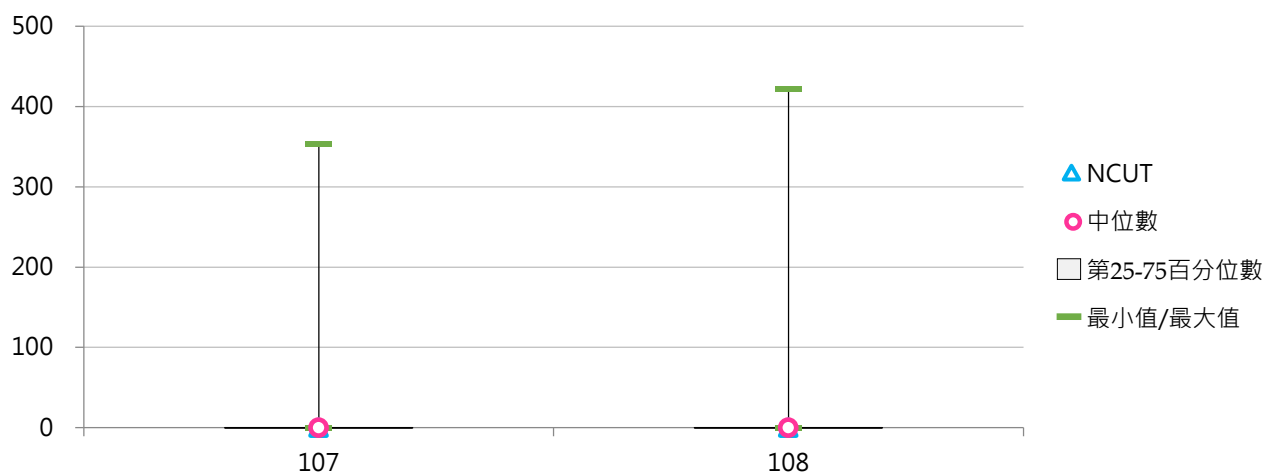
3. 107 ~ 108學年度博士班修習全外語學程境外學生數 - 不同區域學校

| 學年度 | 全國學校 | 北部區域 | 中部區域 | 南部區域 | 其他區域 | NCUT |
|-----|------|------|------|------|------|------|
| 107 | 14 | 25 | 1 | 8 | 7 | 0 |
| 108 | 21 | 27 | 22 | 10 | 9 | 0 |



4. 107 ~ 108學年度博士班修習全外語學程境外學生數 - 排序百分位數

| 學年度 | 最小值 | 第25百分位數 | 中位數 | 第75百分位數 | 最大值 | NCUT |
|-----|-----|---------|-----|---------|-----|------|
| 107 | 0 | 0 | 0 | 0 | 354 | 0 |
| 108 | 0 | 0 | 0 | 0 | 422 | 0 |



二、出國進修交流

(一) 日間學制出國進修交流學生數

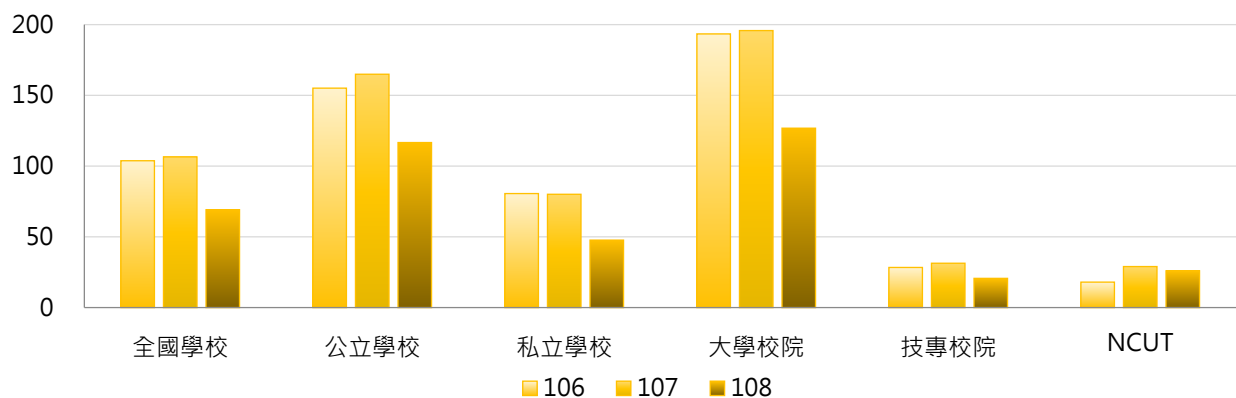
<日間學制本國學生出國進修交流「至少一學期(修讀學分)」以上者及「未滿一學期(修讀學分)」者>

1. 108學年度各類型學校【日間學制出國進修交流學生數】最高前三校

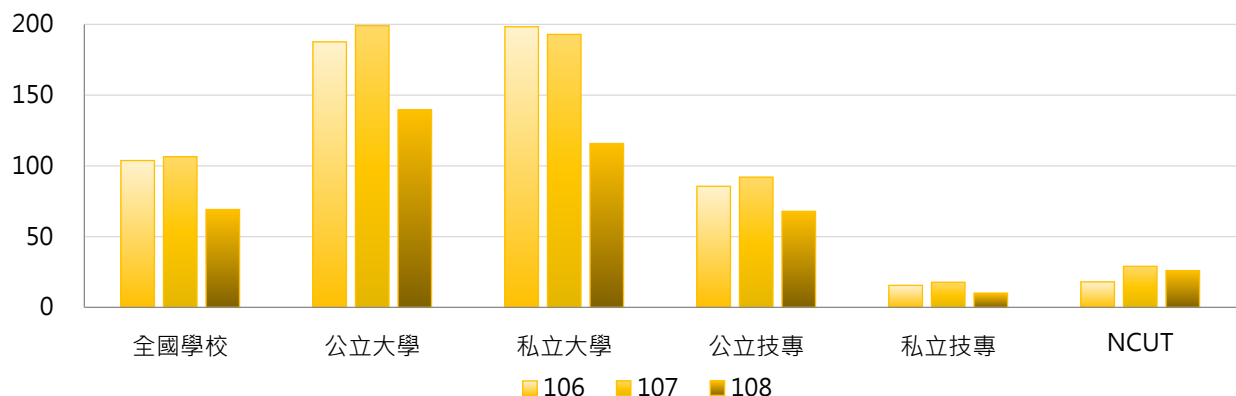
| 公立大學 | | 私立大學 | | 公立技專 | | 私立技專 | |
|------|-----|------|-----|-------|-----|-------|-----|
| NTU | 794 | TKU | 783 | NTUT | 201 | WZU | 217 |
| NCCU | 760 | FJU | 359 | NKUHT | 196 | STUST | 54 |
| NCKU | 354 | PCCU | 333 | NTUST | 175 | CYUT | 51 |

2. 106~108學年度日間學制出國進修交流學生數 - 不同類型學校

| 學年度 | 全國學校 | 公立學校 | 私立學校 | 大學校院 | 技專校院 | NCUT |
|-----|------|------|------|------|------|------|
| 106 | 104 | 155 | 81 | 193 | 28 | 18 |
| 107 | 106 | 165 | 80 | 196 | 31 | 29 |
| 108 | 69 | 117 | 48 | 127 | 21 | 26 |

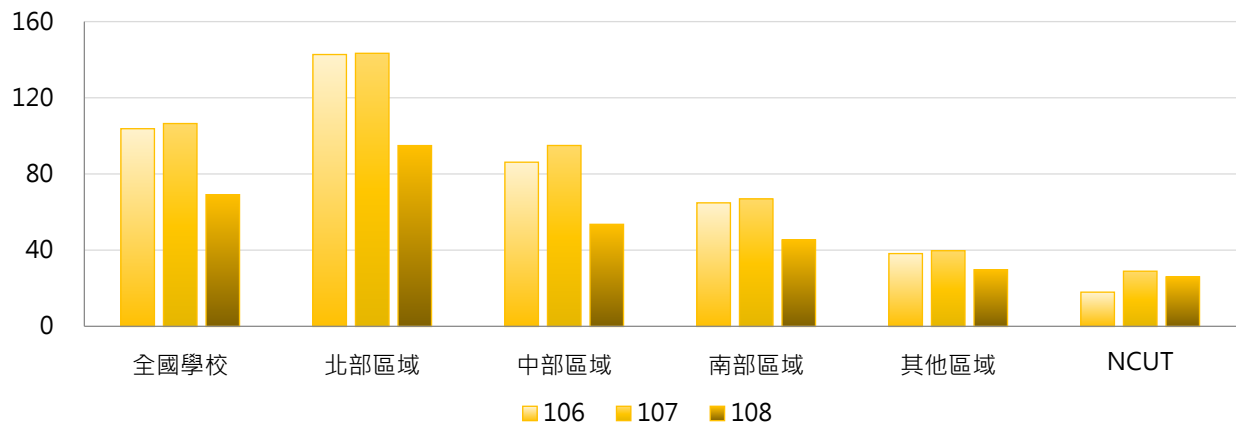


| 學年度 | 全國學校 | 公立大學 | 私立大學 | 公立技專 | 私立技專 | NCUT |
|-----|------|------|------|------|------|------|
| 106 | 104 | 188 | 198 | 86 | 16 | 18 |
| 107 | 106 | 199 | 193 | 92 | 18 | 29 |
| 108 | 69 | 140 | 116 | 68 | 10 | 26 |



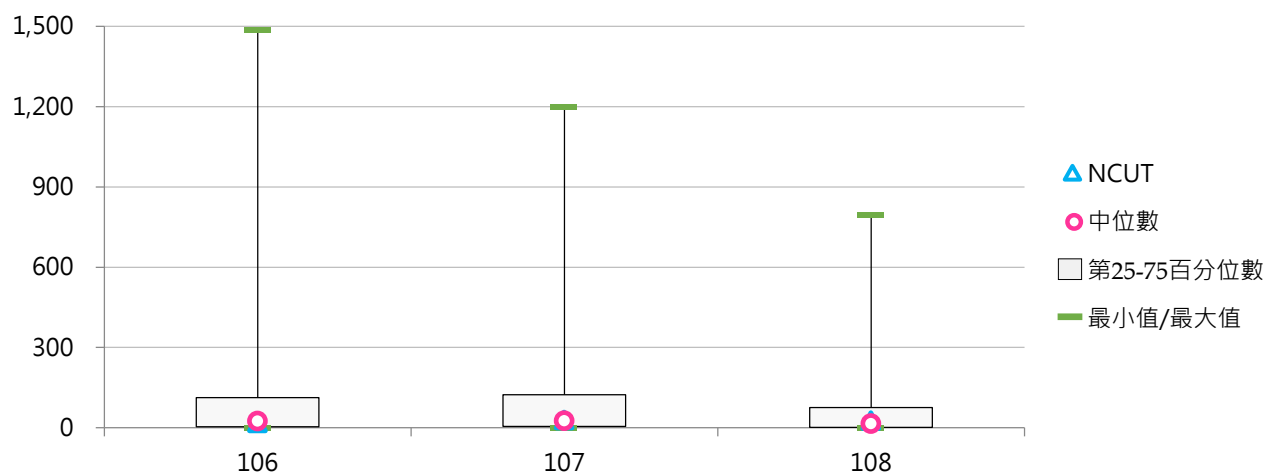
3. 106~108學年度日間學制出國進修交流學生數 - 不同區域學校

| 學年度 | 全國學校 | 北部區域 | 中部區域 | 南部區域 | 其他區域 | NCUT |
|-----|------|------|------|------|------|------|
| 106 | 104 | 143 | 86 | 65 | 38 | 18 |
| 107 | 106 | 143 | 95 | 67 | 40 | 29 |
| 108 | 69 | 95 | 54 | 45 | 30 | 26 |



4. 106~108學年度日間學制出國進修交流學生數 - 排序百分位數

| 學年度 | 最小值 | 第25百分位數 | 中位數 | 第75百分位數 | 最大值 | NCUT |
|-----|-----|---------|-----|---------|-------|------|
| 106 | 0 | 4 | 25 | 114 | 1,486 | 18 |
| 107 | 0 | 5 | 26 | 124 | 1,199 | 29 |
| 108 | 0 | 2 | 16 | 76 | 794 | 26 |



(二) 日間學制出國進修交流學生占比

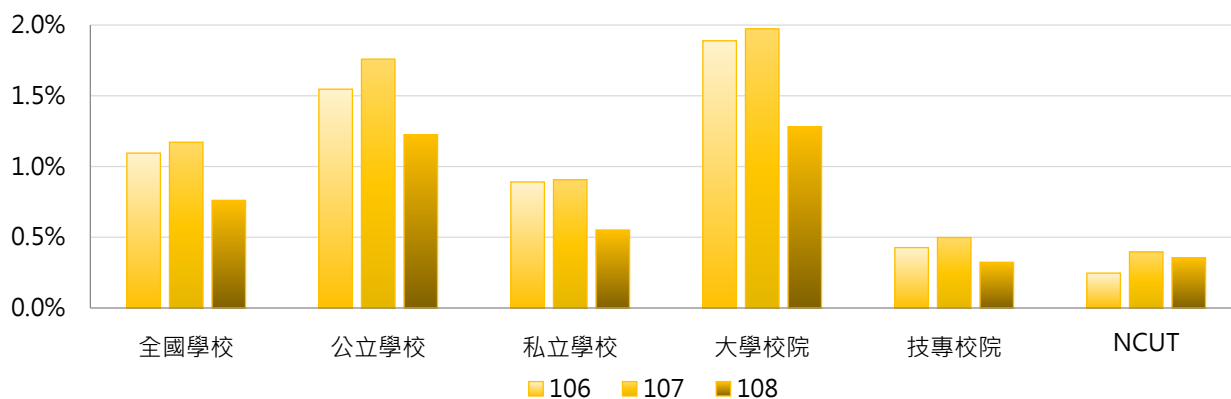
< 日間學制出國進修交流學生數 / 日間學制(學士班(日間)、碩士班(日間)、博士班、五專、二專(日間))在學學生數 >

1. 108學年度各類型學校【日間學制出國進修交流學生占比】最高前三校

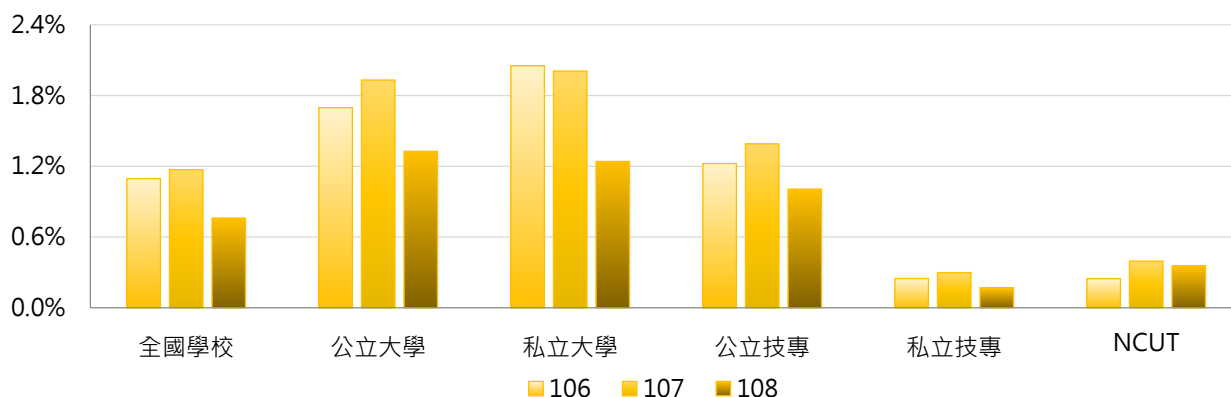
| 公立大學 | | 私立大學 | | 公立技專 | | 私立技專 | |
|-------|-------|------|-------|--------|-------|--------|-------|
| NCCU | 5.20% | HFU | 4.74% | NKUHT | 5.38% | WZU | 2.99% |
| NTU | 2.61% | TKU | 3.50% | NTUNHS | 2.23% | MITUST | 0.86% |
| NSYSU | 2.52% | CHU | 3.01% | NTUT | 2.01% | TAJEN | 0.65% |

2. 106~108學年度日間學制出國進修交流學生占比 - 不同類型學校

| 學年度 | 全國學校 | 公立學校 | 私立學校 | 大學校院 | 技專校院 | NCUT |
|-----|-------|-------|-------|-------|-------|-------|
| 106 | 1.09% | 1.55% | 0.89% | 1.89% | 0.43% | 0.25% |
| 107 | 1.17% | 1.76% | 0.91% | 1.97% | 0.50% | 0.40% |
| 108 | 0.76% | 1.22% | 0.55% | 1.28% | 0.32% | 0.36% |

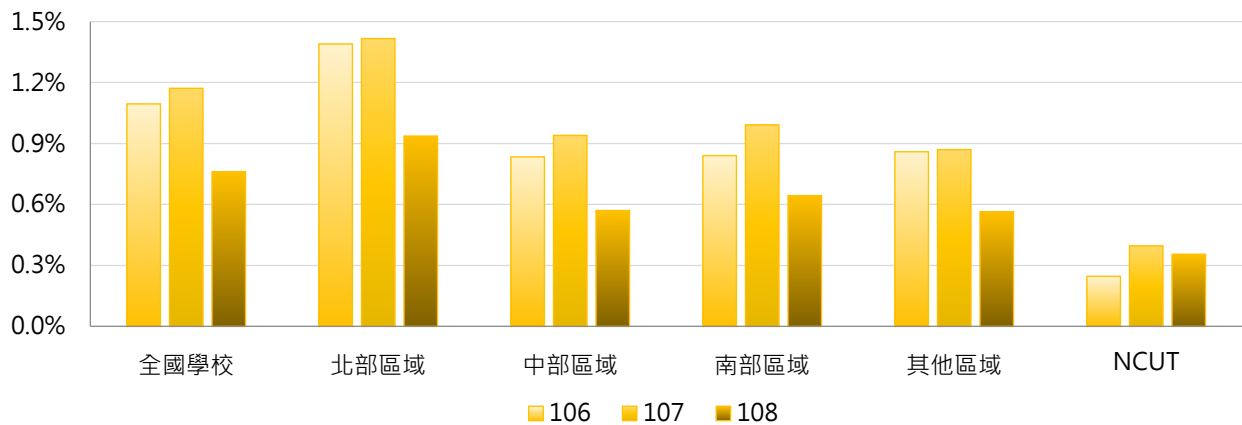


| 學年度 | 全國學校 | 公立大學 | 私立大學 | 公立技專 | 私立技專 | NCUT |
|-----|-------|-------|-------|-------|-------|-------|
| 106 | 1.09% | 1.70% | 2.05% | 1.22% | 0.25% | 0.25% |
| 107 | 1.17% | 1.93% | 2.01% | 1.39% | 0.30% | 0.40% |
| 108 | 0.76% | 1.33% | 1.24% | 1.01% | 0.17% | 0.36% |



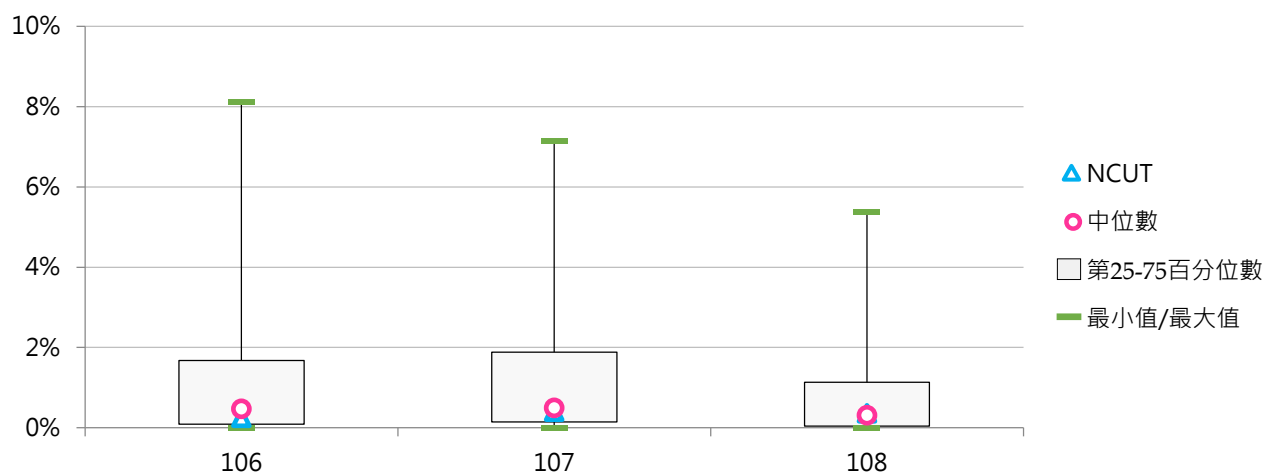
3. 106~108學年度日間學制出國進修交流學生占比 - 不同區域學校

| 學年度 | 全國學校 | 北部區域 | 中部區域 | 南部區域 | 其他區域 | NCUT |
|-----|-------|-------|-------|-------|-------|-------|
| 106 | 1.09% | 1.39% | 0.83% | 0.84% | 0.86% | 0.25% |
| 107 | 1.17% | 1.42% | 0.94% | 0.99% | 0.87% | 0.40% |
| 108 | 0.76% | 0.94% | 0.57% | 0.64% | 0.56% | 0.36% |



4. 106~108學年度日間學制出國進修交流學生占比 - 排序百分位數

| 學年度 | 最小值 | 第25百分位數 | 中位數 | 第75百分位數 | 最大值 | NCUT |
|-----|-------|---------|-------|---------|-------|-------|
| 106 | 0.00% | 0.09% | 0.47% | 1.68% | 8.12% | 0.25% |
| 107 | 0.00% | 0.15% | 0.49% | 1.88% | 7.13% | 0.40% |
| 108 | 0.00% | 0.05% | 0.31% | 1.13% | 5.38% | 0.36% |



(三) 學士班(日間)出國進修交流學生數

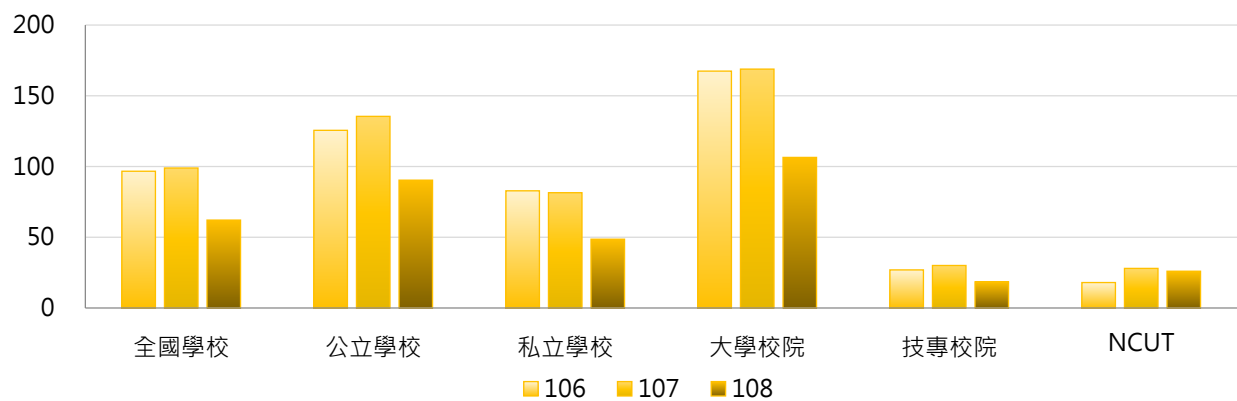
<學士班(日間)本國學生出國進修交流「至少一學期(修讀學分)」以上者及「未滿一學期(修讀學分)」者>

1. 108學年度各類型學校【學士班(日間)出國進修交流學生數】最高前三校

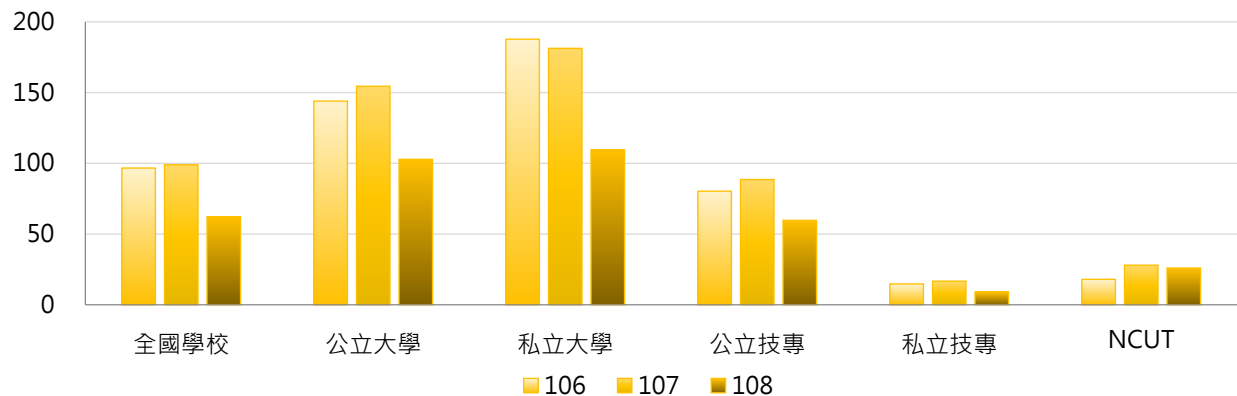
| 公立大學 | | 私立大學 | | 公立技專 | | 私立技專 | |
|------|-----|------|-----|-------|-----|------|-----|
| NTU | 586 | TKU | 738 | NKUHT | 194 | WZU | 124 |
| NCCU | 561 | FJU | 339 | NTUT | 150 | CYUT | 46 |
| NCKU | 212 | PCCU | 315 | NTUST | 102 | CSU | 40 |

2. 106~108學年度學士班(日間)出國進修交流學生數 - 不同類型學校

| 學年度 | 全國學校 | 公立學校 | 私立學校 | 大學校院 | 技專校院 | NCUT |
|-----|------|------|------|------|------|------|
| 106 | 97 | 126 | 83 | 167 | 27 | 18 |
| 107 | 99 | 135 | 81 | 169 | 30 | 28 |
| 108 | 62 | 90 | 49 | 106 | 18 | 26 |

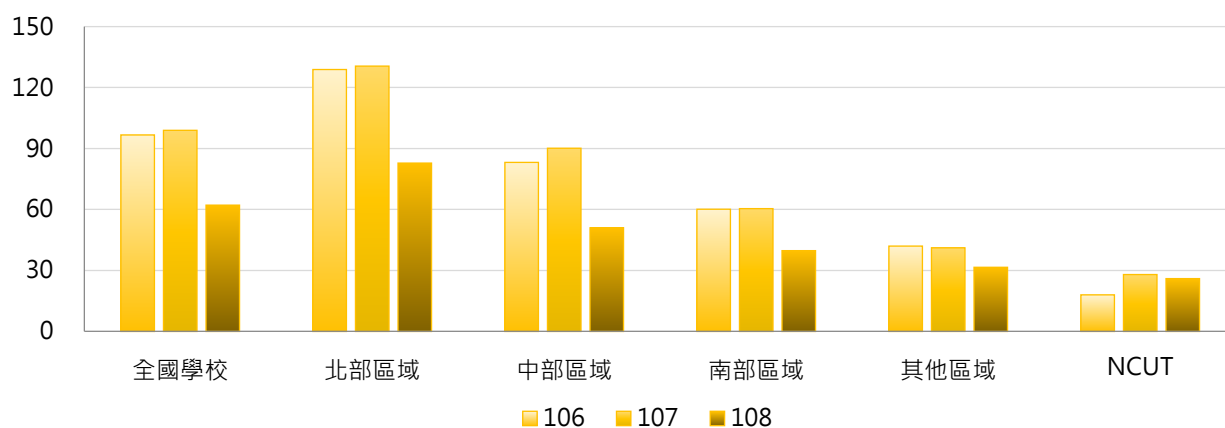


| 學年度 | 全國學校 | 公立大學 | 私立大學 | 公立技專 | 私立技專 | NCUT |
|-----|------|------|------|------|------|------|
| 106 | 97 | 144 | 188 | 80 | 15 | 18 |
| 107 | 99 | 155 | 181 | 89 | 17 | 28 |
| 108 | 62 | 103 | 110 | 60 | 9 | 26 |



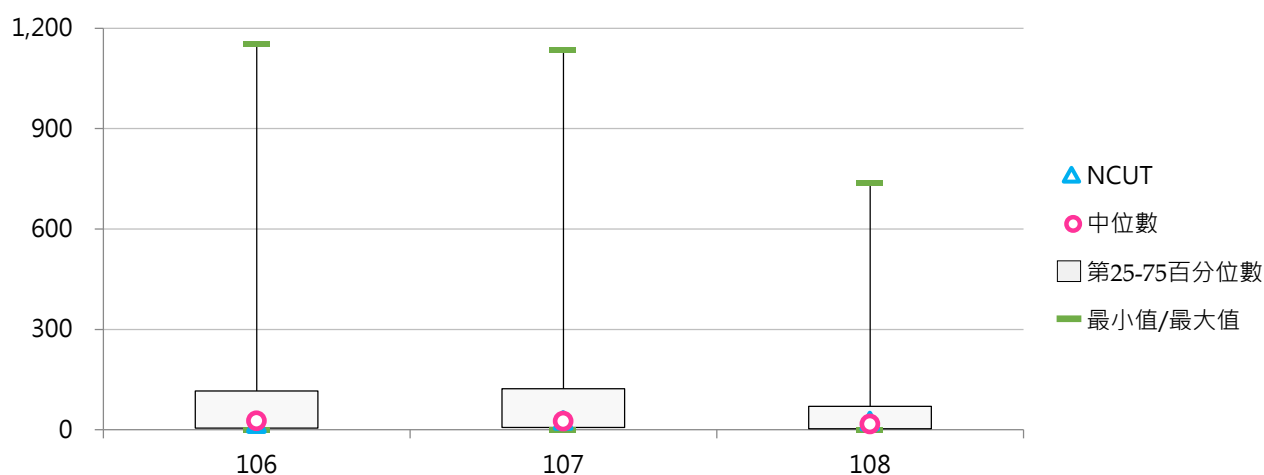
3. 106~108學年度學士班(日間)出國進修交流學生數 - 不同區域學校

| 學年度 | 全國學校 | 北部區域 | 中部區域 | 南部區域 | 其他區域 | NCUT |
|-----|------|------|------|------|------|------|
| 106 | 97 | 129 | 83 | 60 | 42 | 18 |
| 107 | 99 | 131 | 90 | 60 | 41 | 28 |
| 108 | 62 | 83 | 51 | 40 | 32 | 26 |



4. 106~108學年度學士班(日間)出國進修交流學生數 - 排序百分位數

| 學年度 | 最小值 | 第25百分位數 | 中位數 | 第75百分位數 | 最大值 | NCUT |
|-----|-----|---------|-----|---------|-------|------|
| 106 | 0 | 6 | 27 | 117 | 1,154 | 18 |
| 107 | 0 | 8 | 26 | 123 | 1,135 | 28 |
| 108 | 0 | 3 | 17 | 71 | 738 | 26 |



(四) 學士班(日間)出國進修交流學生占比

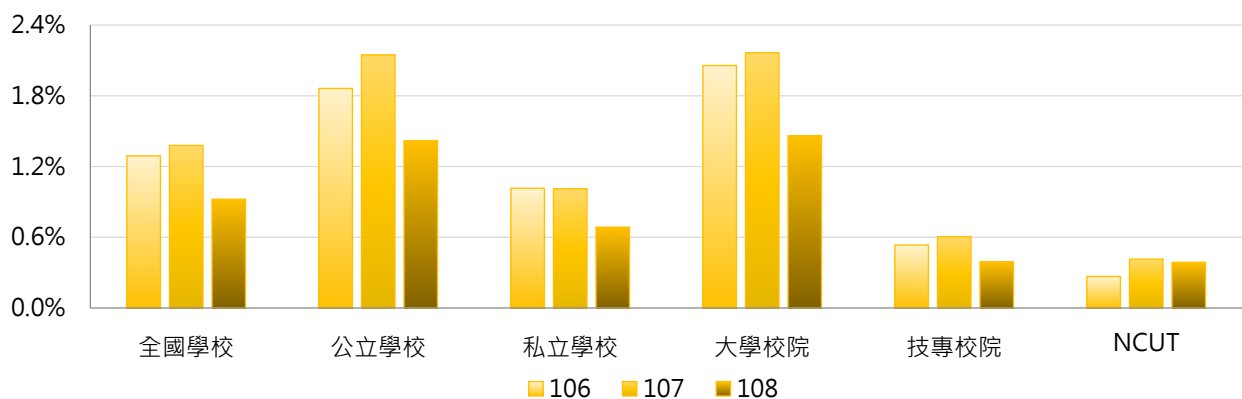
< 學士班(日間)出國進修交流學生數 / 學士班(日間)在學學生數 >

1. 108學年度各類型學校【學士班(日間)出國進修交流學生占比】最高前三校

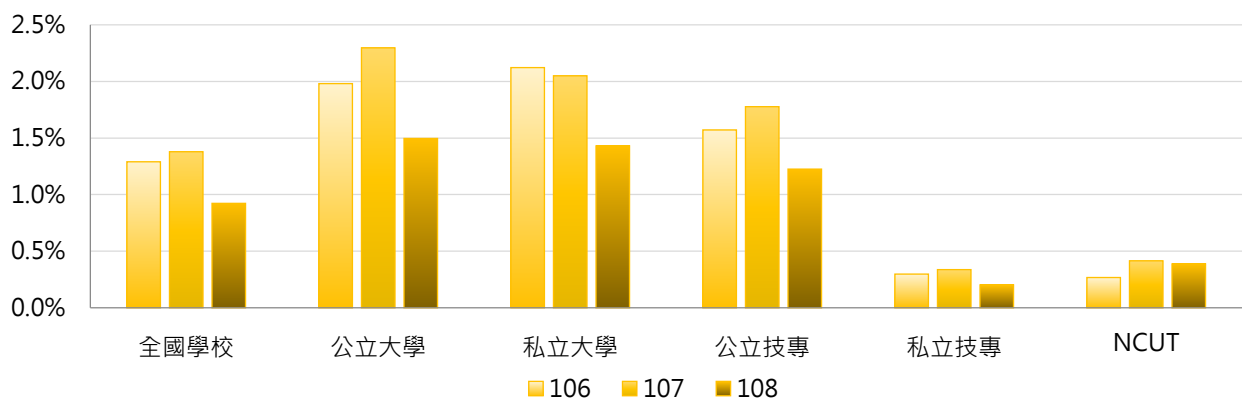
| 公立大學 | | 私立大學 | | 公立技專 | | 私立技專 | |
|-------|-------|------|-------|--------|-------|--------|-------|
| NCCU | 5.85% | DILA | 6.56% | NKUHT | 6.08% | WZU | 2.27% |
| NTU | 3.53% | HFU | 5.21% | NTUT | 2.41% | MITUST | 1.74% |
| NSYSU | 2.62% | TKU | 3.64% | NTUNHS | 2.16% | TCUST | 0.69% |

2. 106~108學年度學士班(日間)出國進修交流學生占比 - 不同類型學校

| 學年度 | 全國學校 | 公立學校 | 私立學校 | 大學校院 | 技專校院 | NCUT |
|-----|-------|-------|-------|-------|-------|-------|
| 106 | 1.29% | 1.86% | 1.02% | 2.06% | 0.53% | 0.27% |
| 107 | 1.38% | 2.15% | 1.01% | 2.16% | 0.60% | 0.41% |
| 108 | 0.92% | 1.42% | 0.69% | 1.46% | 0.39% | 0.39% |

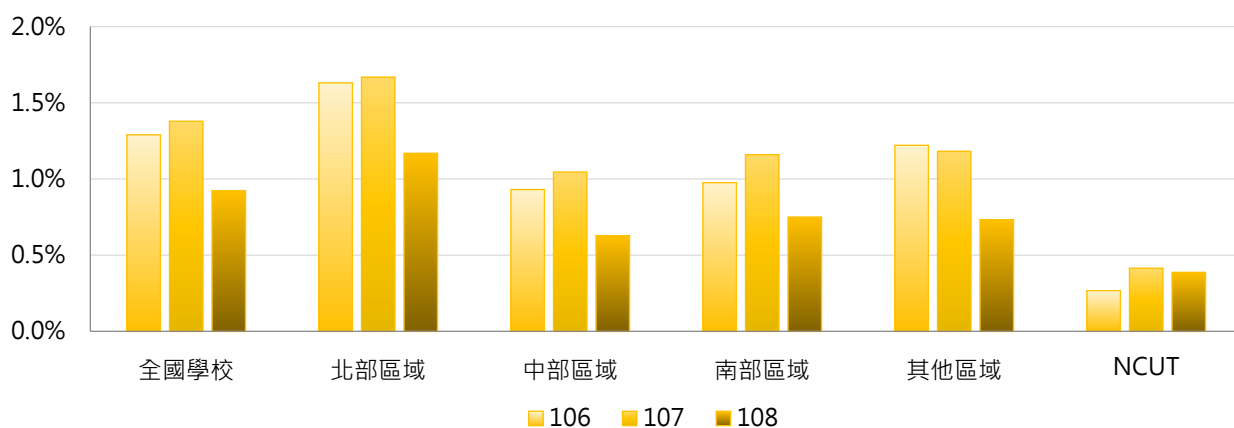


| 學年度 | 全國學校 | 公立大學 | 私立大學 | 公立技專 | 私立技專 | NCUT |
|-----|-------|-------|-------|-------|-------|-------|
| 106 | 1.29% | 1.98% | 2.12% | 1.57% | 0.30% | 0.27% |
| 107 | 1.38% | 2.30% | 2.05% | 1.78% | 0.34% | 0.41% |
| 108 | 0.92% | 1.50% | 1.43% | 1.23% | 0.20% | 0.39% |



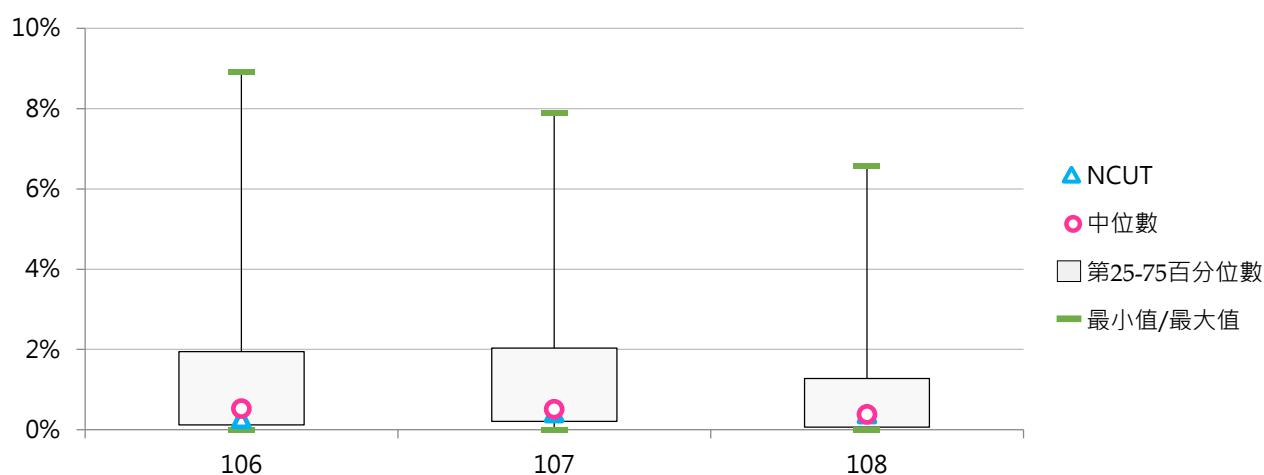
3. 106~108學年度學士班(日間)出國進修交流學生占比 - 不同區域學校

| 學年度 | 全國學校 | 北部區域 | 中部區域 | 南部區域 | 其他區域 | NCUT |
|-----|-------|-------|-------|-------|-------|-------|
| 106 | 1.29% | 1.63% | 0.93% | 0.98% | 1.22% | 0.27% |
| 107 | 1.38% | 1.67% | 1.05% | 1.16% | 1.18% | 0.41% |
| 108 | 0.92% | 1.17% | 0.63% | 0.75% | 0.73% | 0.39% |



4. 106~108學年度學士班(日間)出國進修交流學生占比 - 排序百分位數

| 學年度 | 最小值 | 第25百分位數 | 中位數 | 第75百分位數 | 最大值 | NCUT |
|-----|-------|---------|-------|---------|-------|-------|
| 106 | 0.00% | 0.12% | 0.53% | 1.95% | 8.91% | 0.27% |
| 107 | 0.00% | 0.21% | 0.51% | 2.03% | 7.89% | 0.41% |
| 108 | 0.00% | 0.07% | 0.38% | 1.28% | 6.56% | 0.39% |



(五) 碩士班(日間)出國進修交流學生數

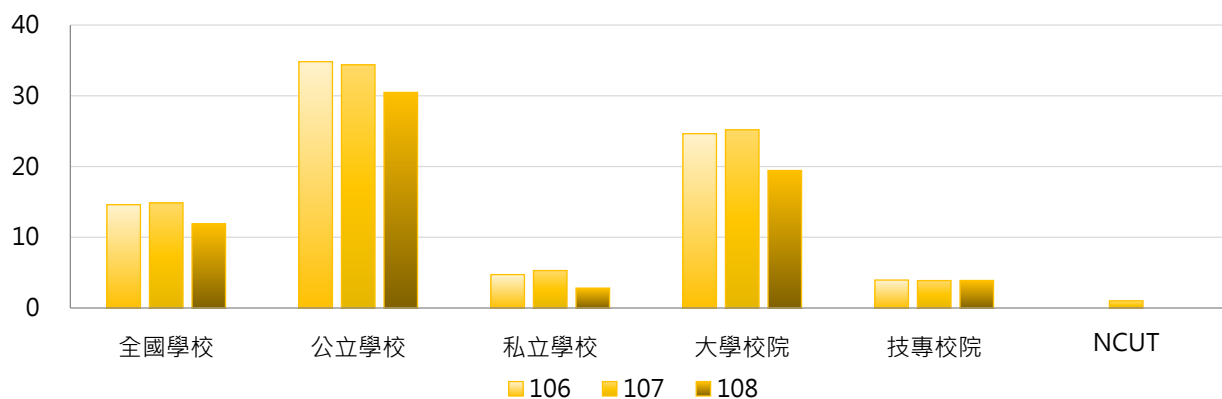
< 碩士班(日間)本國學生出國進修交流「至少一學期(修讀學分)」以上者及「未滿一學期(修讀學分)」者 >

1. 108學年度各類型學校【碩士班(日間)出國進修交流學生數】最高前三校

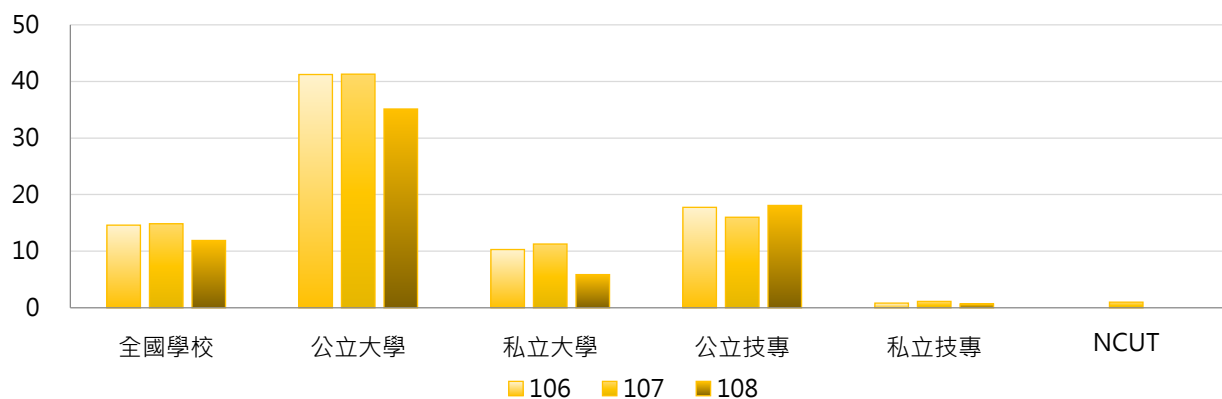
| 公立大學 | | 私立大學 | | 公立技專 | | 私立技專 | |
|------|-----|------|----|-------|----|-------|----|
| NTU | 196 | TKU | 43 | NTUST | 73 | STUST | 20 |
| NCCU | 186 | SCU | 22 | NTUT | 48 | CYUT | 5 |
| NCKU | 138 | FJU | 20 | NPUST | 32 | WZU | 5 |

2. 106~108學年度碩士班(日間)出國進修交流學生數 - 不同類型學校

| 學年度 | 全國學校 | 公立學校 | 私立學校 | 大學校院 | 技專校院 | NCUT |
|-----|-------|-------|------|-------|------|------|
| 106 | 14.60 | 34.82 | 4.72 | 24.64 | 3.95 | 0 |
| 107 | 14.85 | 34.39 | 5.30 | 25.19 | 3.88 | 1 |
| 108 | 11.90 | 30.48 | 2.81 | 19.43 | 3.89 | 0 |

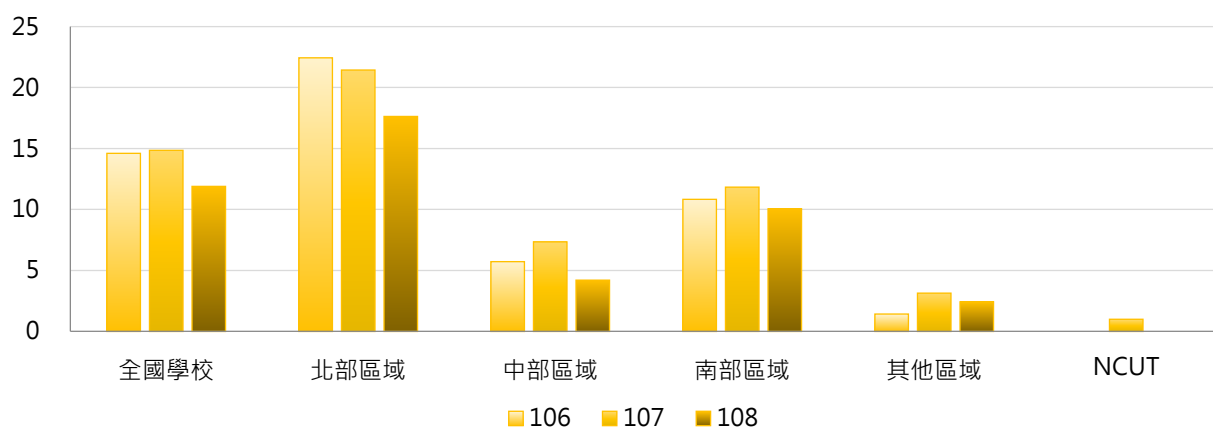


| 學年度 | 全國學校 | 公立大學 | 私立大學 | 公立技專 | 私立技專 | NCUT |
|-----|-------|-------|-------|-------|------|------|
| 106 | 14.60 | 41.22 | 10.30 | 17.75 | 0.83 | 0 |
| 107 | 14.85 | 41.28 | 11.27 | 16.00 | 1.13 | 1 |
| 108 | 11.90 | 35.13 | 5.86 | 18.08 | 0.68 | 0 |



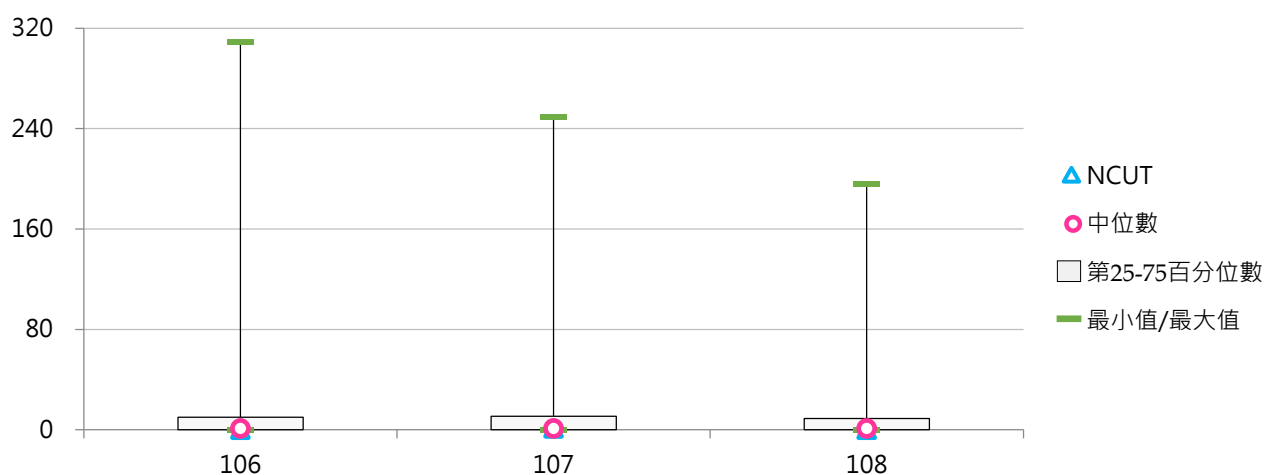
3. 106~108學年度碩士班(日間)出國進修交流學生數 - 不同區域學校

| 學年度 | 全國學校 | 北部區域 | 中部區域 | 南部區域 | 其他區域 | NCUT |
|-----|-------|-------|------|-------|------|------|
| 106 | 14.60 | 22.44 | 5.72 | 10.83 | 1.43 | 0 |
| 107 | 14.85 | 21.44 | 7.34 | 11.83 | 3.14 | 1 |
| 108 | 11.90 | 17.63 | 4.21 | 10.06 | 2.43 | 0 |



4. 106~108學年度碩士班(日間)出國進修交流學生數 - 排序百分位數

| 學年度 | 最小值 | 第25百分位數 | 中位數 | 第75百分位數 | 最大值 | NCUT |
|-----|-----|---------|-----|---------|-----|------|
| 106 | 0 | 0 | 1 | 10 | 309 | 0 |
| 107 | 0 | 0 | 1 | 11 | 249 | 1 |
| 108 | 0 | 0 | 1 | 9 | 196 | 0 |



(六) 碩士班(日間)出國進修交流學生占比

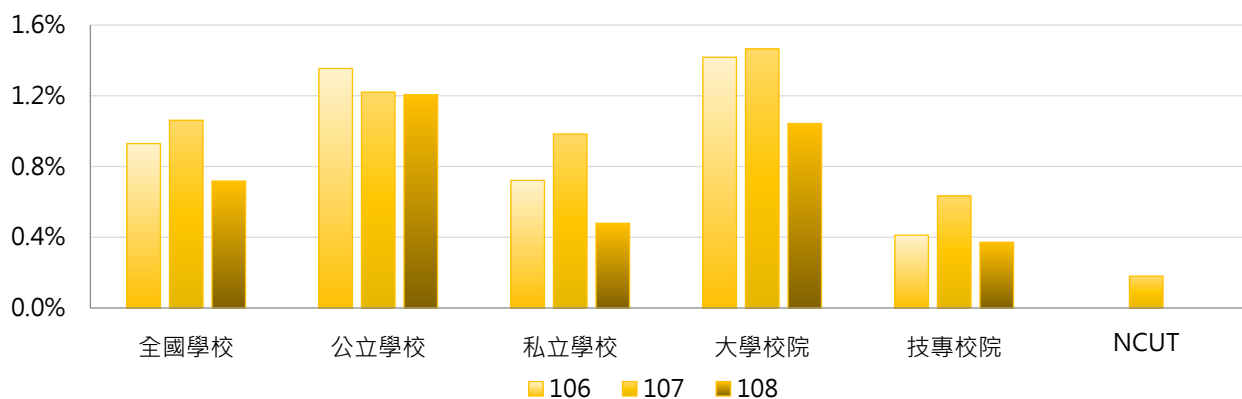
< 碩士班(日間)出國進修交流學生數 / 碩士班(日間)在學學生數 >

1. 108學年度各類型學校【碩士班(日間)出國進修交流學生占比】最高前三校

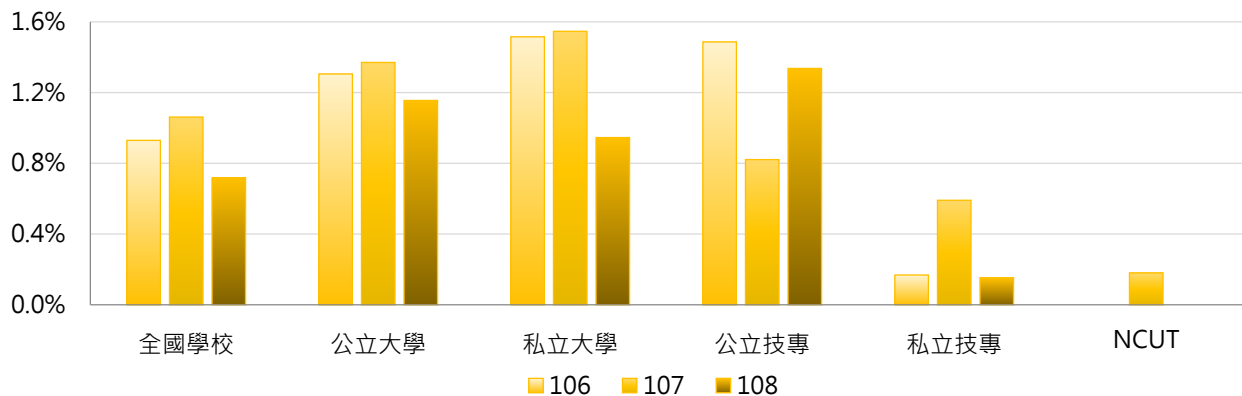
| 公立大學 | | 私立大學 | | 公立技專 | | 私立技專 | |
|-------|-------|------|-------|--------|-------|-------|-------|
| NCCU | 4.62% | KNU | 4.09% | NTCUST | 4.00% | WZU | 2.86% |
| NSYSU | 3.03% | UKN | 4.00% | NTUNHS | 2.98% | STUST | 2.36% |
| NTPU | 2.44% | HFU | 3.54% | NPUST | 2.84% | LTU | 0.87% |

2. 106~108學年度碩士班(日間)出國進修交流學生占比 - 不同類型學校

| 學年度 | 全國學校 | 公立學校 | 私立學校 | 大學校院 | 技專校院 | NCUT |
|-----|-------|-------|-------|-------|-------|-------|
| 106 | 0.93% | 1.35% | 0.72% | 1.42% | 0.41% | 0.00% |
| 107 | 1.06% | 1.22% | 0.98% | 1.46% | 0.63% | 0.18% |
| 108 | 0.72% | 1.20% | 0.48% | 1.04% | 0.37% | 0.00% |

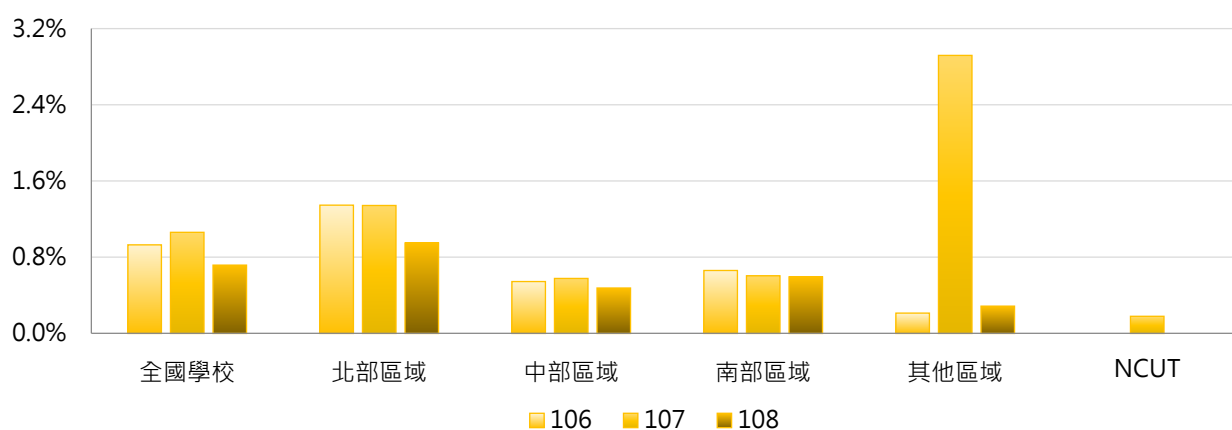


| 學年度 | 全國學校 | 公立大學 | 私立大學 | 公立技專 | 私立技專 | NCUT |
|-----|-------|-------|-------|-------|-------|-------|
| 106 | 0.93% | 1.31% | 1.52% | 1.49% | 0.17% | 0.00% |
| 107 | 1.06% | 1.37% | 1.55% | 0.82% | 0.59% | 0.18% |
| 108 | 0.72% | 1.16% | 0.95% | 1.34% | 0.15% | 0.00% |



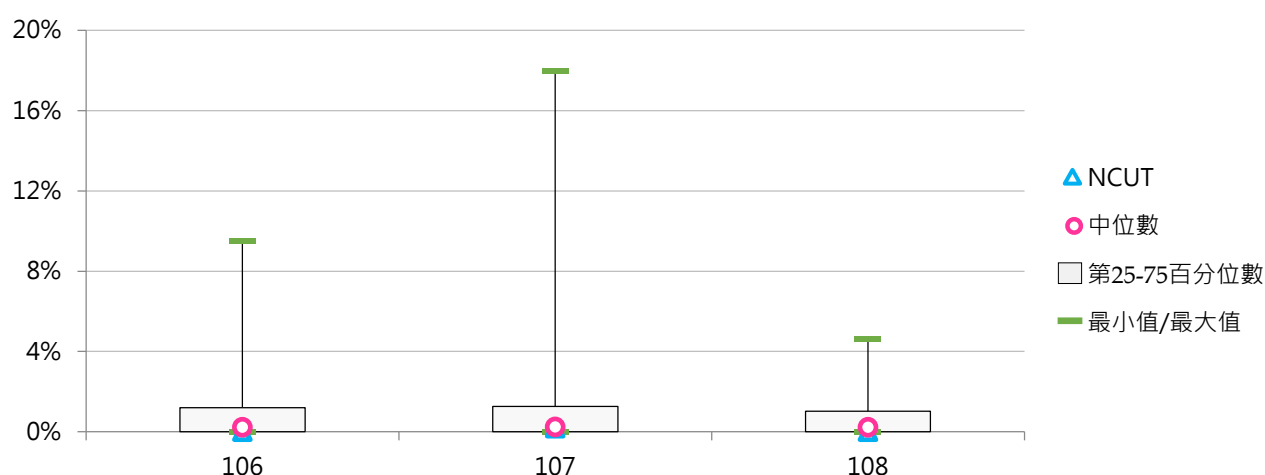
3. 106 ~ 108學年度碩士班(日間)出國進修交流學生占比 - 不同區域學校

| 學年度 | 全國學校 | 北部區域 | 中部區域 | 南部區域 | 其他區域 | NCUT |
|-----|-------|-------|-------|-------|-------|-------|
| 106 | 0.93% | 1.35% | 0.54% | 0.66% | 0.21% | 0.00% |
| 107 | 1.06% | 1.34% | 0.58% | 0.61% | 2.92% | 0.18% |
| 108 | 0.72% | 0.95% | 0.48% | 0.59% | 0.29% | 0.00% |



4. 106 ~ 108學年度碩士班(日間)出國進修交流學生占比 - 排序百分位數

| 學年度 | 最小值 | 第25百分位數 | 中位數 | 第75百分位數 | 最大值 | NCUT |
|-----|-------|---------|-------|---------|--------|-------|
| 106 | 0.00% | 0.00% | 0.23% | 1.21% | 9.50% | 0.00% |
| 107 | 0.00% | 0.00% | 0.23% | 1.26% | 17.95% | 0.18% |
| 108 | 0.00% | 0.00% | 0.23% | 1.02% | 4.62% | 0.00% |



(七) 博士班出國進修交流學生數

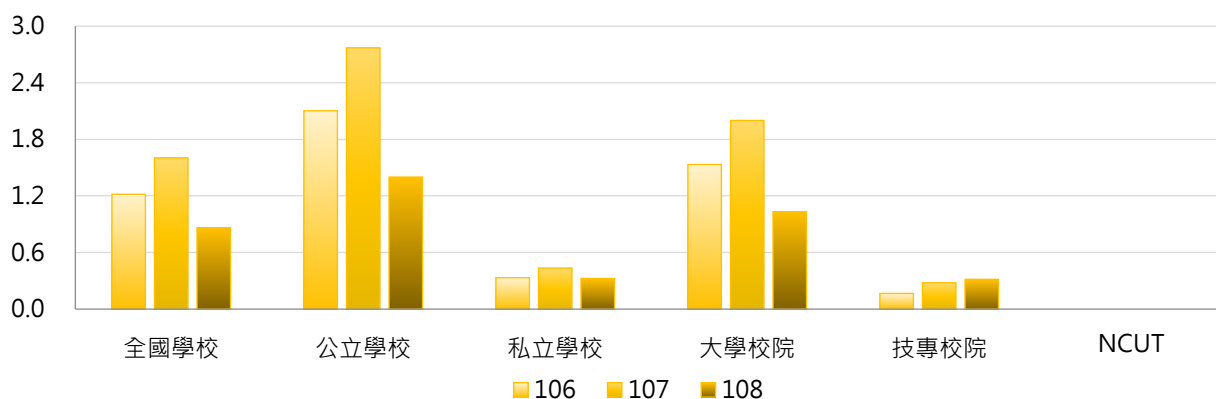
< 博士班本國學生出國進修交流「至少一學期(修讀學分)」以上者及「未滿一學期(修讀學分)」者 >

1. 108學年度各類型學校【博士班出國進修交流學生數】最高前三校

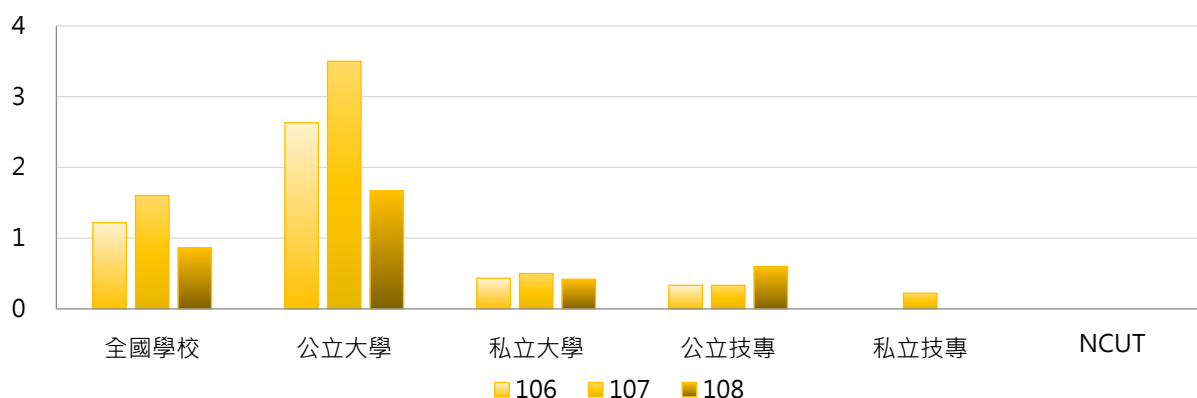
| 公立大學 | | 私立大學 | | 公立技專 | | 私立技專 | |
|------|----|------|---|-------|----|------|----|
| NYCU | 13 | TKU | 2 | NTUT | 3 | -- | -- |
| NCCU | 13 | CMU | 2 | NPUST | 3 | -- | -- |
| NTU | 12 | FCU | 2 | -- | -- | -- | -- |
| | | SHU | 2 | | | | |
| | | KMU | 2 | | | | |

2. 106~108學年度博士班出國進修交流學生數 - 不同類型學校

| 學年度 | 全國學校 | 公立學校 | 私立學校 | 大學校院 | 技專校院 | NCUT |
|-----|------|------|------|------|------|------|
| 106 | 1.22 | 2.10 | 0.33 | 1.53 | 0.17 | 0 |
| 107 | 1.60 | 2.77 | 0.44 | 2.00 | 0.28 | 0 |
| 108 | 0.86 | 1.40 | 0.33 | 1.03 | 0.32 | 0 |

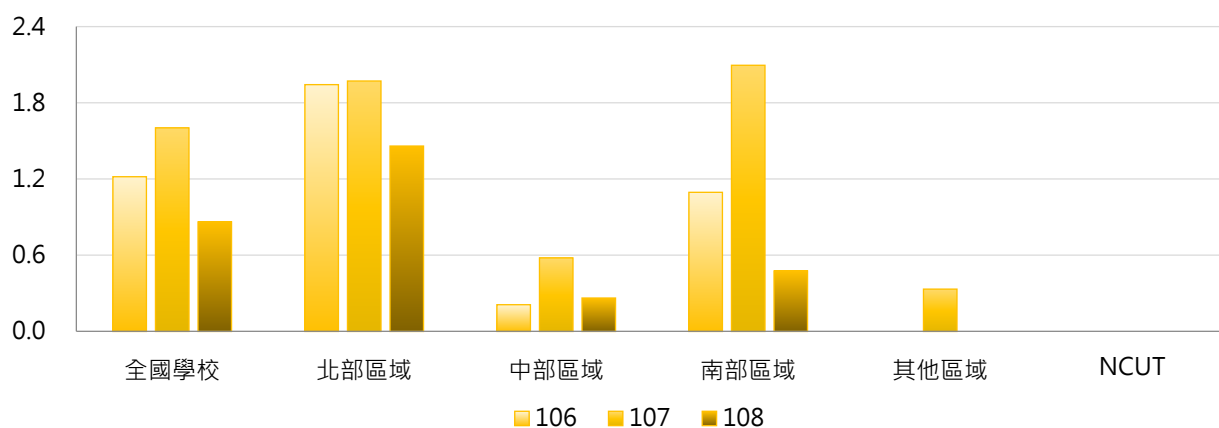


| 學年度 | 全國學校 | 公立大學 | 私立大學 | 公立技專 | 私立技專 | NCUT |
|-----|------|------|------|------|------|------|
| 106 | 1.22 | 2.63 | 0.43 | 0.33 | 0.00 | 0 |
| 107 | 1.60 | 3.50 | 0.50 | 0.33 | 0.22 | 0 |
| 108 | 0.86 | 1.67 | 0.42 | 0.60 | 0.00 | 0 |



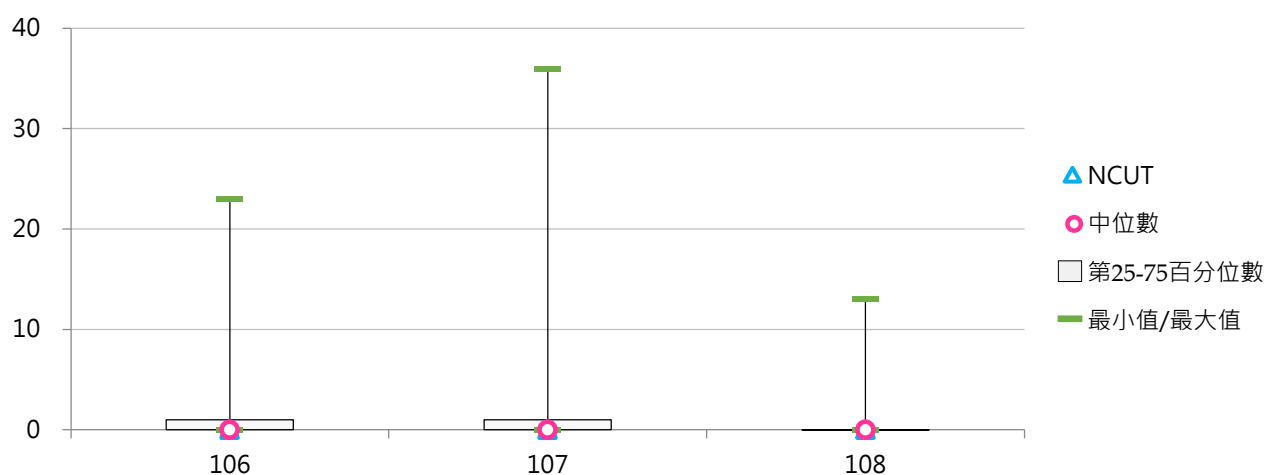
3. 106 ~ 108學年度博士班出國進修交流學生數 - 不同區域學校

| 學年度 | 全國學校 | 北部區域 | 中部區域 | 南部區域 | 其他區域 | NCUT |
|-----|------|------|------|------|------|------|
| 106 | 1.22 | 1.94 | 0.21 | 1.10 | 0.00 | 0 |
| 107 | 1.60 | 1.97 | 0.58 | 2.10 | 0.33 | 0 |
| 108 | 0.86 | 1.46 | 0.26 | 0.48 | 0.00 | 0 |



4. 106 ~ 108學年度博士班出國進修交流學生數 - 排序百分位數

| 學年度 | 最小值 | 第25百分位數 | 中位數 | 第75百分位數 | 最大值 | NCUT |
|-----|-----|---------|-----|---------|-----|------|
| 106 | 0 | 0 | 0 | 1 | 23 | 0 |
| 107 | 0 | 0 | 0 | 1 | 36 | 0 |
| 108 | 0 | 0 | 0 | 0 | 13 | 0 |



(八) 博士班出國進修交流學生占比

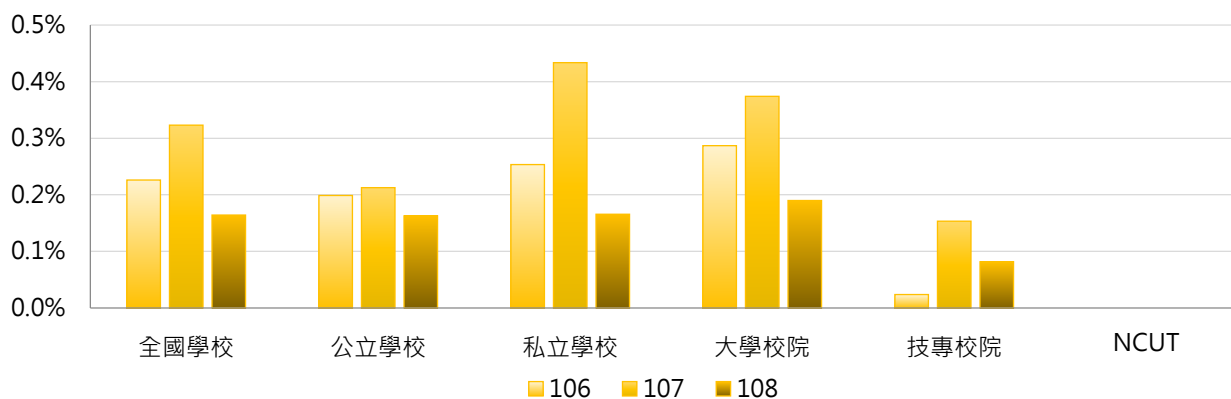
< 博士班出國進修交流學生數 / 博士班在學學生數 >

1. 108學年度各類型學校【博士班出國進修交流學生占比】最高前三校

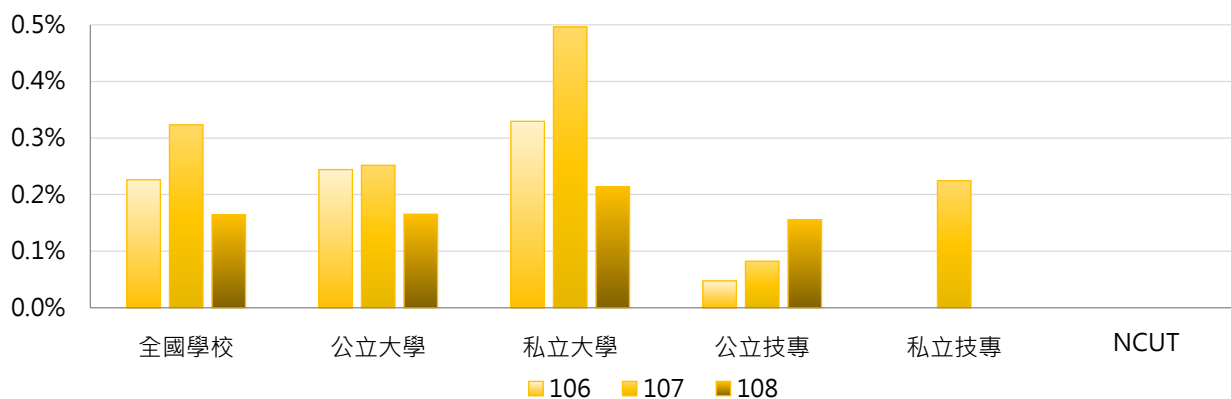
| 公立大學 | | 私立大學 | | 公立技專 | | 私立技專 | |
|------|-------|------|-------|-------|-------|------|----|
| NPTU | 2.08% | SHU | 1.96% | NPUST | 1.16% | -- | -- |
| NCCU | 1.31% | HFU | 1.45% | NTUT | 0.39% | -- | -- |
| NYCU | 0.49% | TTU | 0.92% | -- | -- | -- | -- |

2. 106~108學年度博士班出國進修交流學生占比 - 不同類型學校

| 學年度 | 全國學校 | 公立學校 | 私立學校 | 大學校院 | 技專校院 | NCUT |
|-----|-------|-------|-------|-------|-------|-------|
| 106 | 0.23% | 0.20% | 0.25% | 0.29% | 0.02% | 0.00% |
| 107 | 0.32% | 0.21% | 0.43% | 0.37% | 0.15% | 0.00% |
| 108 | 0.16% | 0.16% | 0.17% | 0.19% | 0.08% | 0.00% |

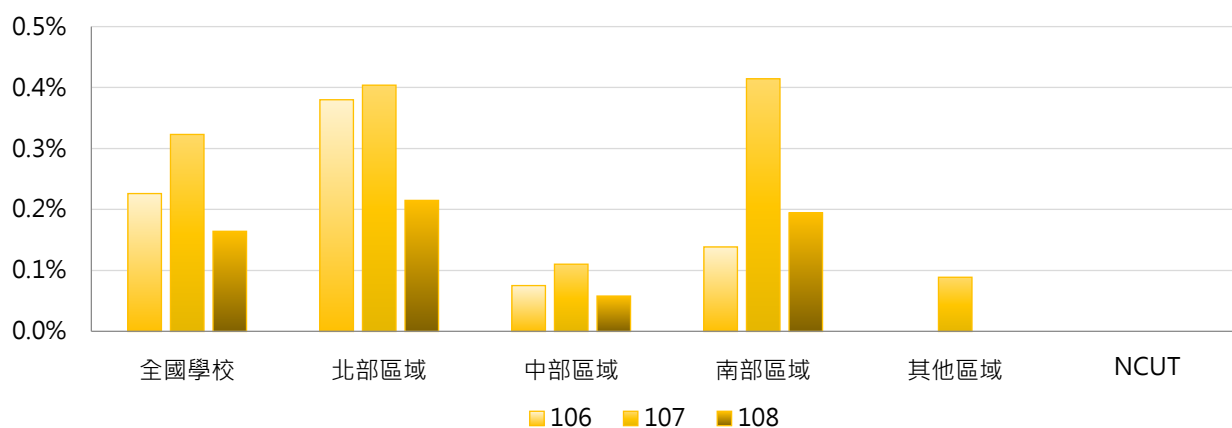


| 學年度 | 全國學校 | 公立大學 | 私立大學 | 公立技專 | 私立技專 | NCUT |
|-----|-------|-------|-------|-------|-------|-------|
| 106 | 0.23% | 0.24% | 0.33% | 0.05% | 0.00% | 0.00% |
| 107 | 0.32% | 0.25% | 0.50% | 0.08% | 0.22% | 0.00% |
| 108 | 0.16% | 0.17% | 0.21% | 0.16% | 0.00% | 0.00% |



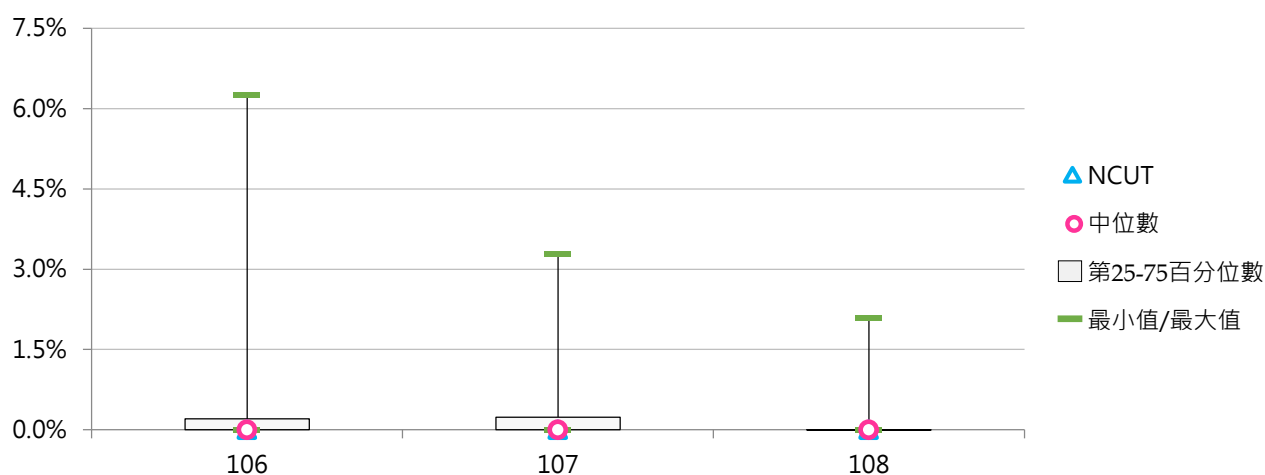
3. 106 ~ 108學年度博士班出國進修交流學生占比 - 不同區域學校

| 學年度 | 全國學校 | 北部區域 | 中部區域 | 南部區域 | 其他區域 | NCUT |
|-----|-------|-------|-------|-------|-------|-------|
| 106 | 0.23% | 0.38% | 0.08% | 0.14% | 0.00% | 0.00% |
| 107 | 0.32% | 0.40% | 0.11% | 0.41% | 0.09% | 0.00% |
| 108 | 0.16% | 0.21% | 0.06% | 0.19% | 0.00% | 0.00% |



4. 106 ~ 108學年度博士班出國進修交流學生占比 - 排序百分位數

| 學年度 | 最小值 | 第25百分位數 | 中位數 | 第75百分位數 | 最大值 | NCUT |
|-----|-------|---------|-------|---------|-------|-------|
| 106 | 0.00% | 0.00% | 0.00% | 0.21% | 6.25% | 0.00% |
| 107 | 0.00% | 0.00% | 0.00% | 0.24% | 3.28% | 0.00% |
| 108 | 0.00% | 0.00% | 0.00% | 0.00% | 2.08% | 0.00% |



(九) 五專出國進修交流學生數

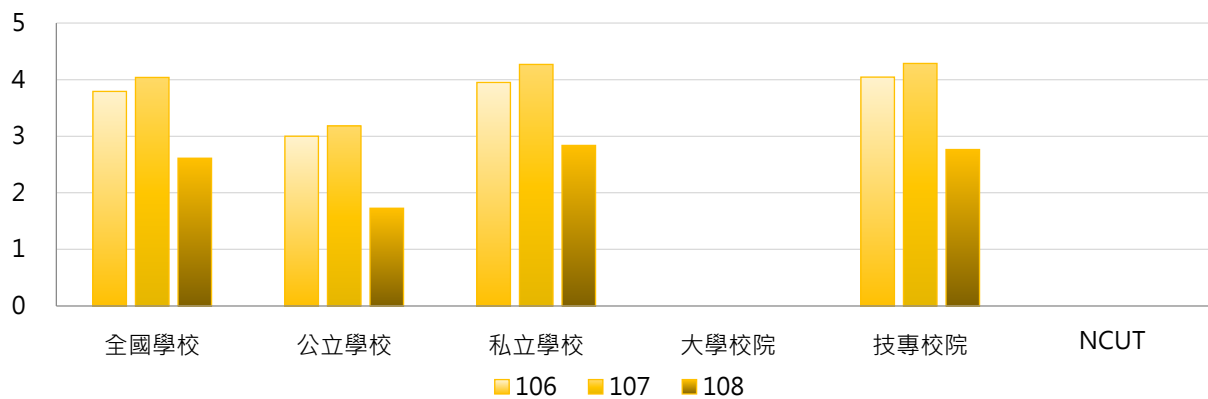
< 五專本國學生出國進修交流「至少一學期(修讀學分)」以上者及「未滿一學期(修讀學分)」者 >

1. 108學年度各類型學校【五專出國進修交流學生數】最高前三校

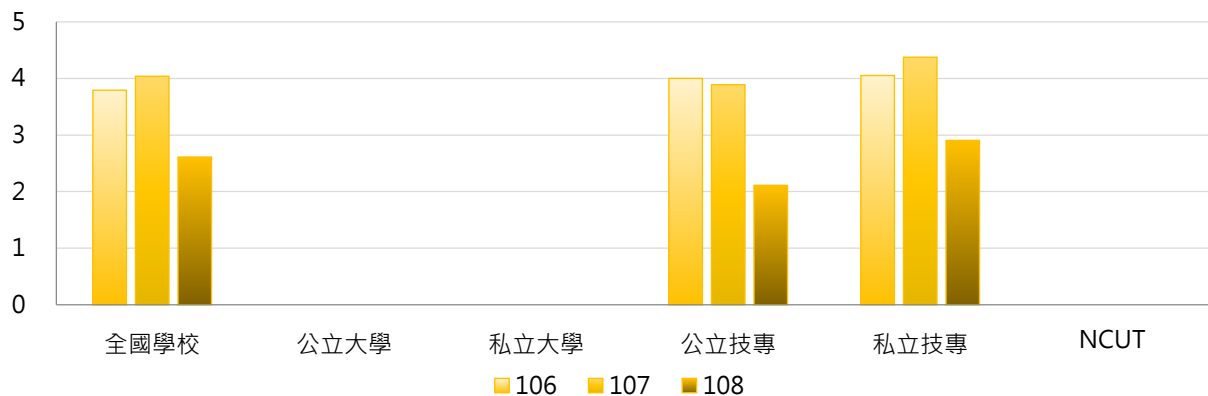
| 公立大學 | | 私立大學 | | 公立技專 | | 私立技專 | |
|------|----|------|----|--------|----|------|----|
| -- | -- | -- | -- | NTUB | 15 | WZU | 88 |
| -- | -- | -- | -- | NKUHT | 2 | SZMC | 19 |
| -- | -- | -- | -- | NTCUST | 2 | HSC | 8 |

2. 106~108學年度五專出國進修交流學生數 - 不同類型學校

| 學年度 | 全國學校 | 公立學校 | 私立學校 | 大學校院 | 技專校院 | NCUT |
|-----|------|------|------|------|------|------|
| 106 | 3.79 | 3.00 | 3.95 | 0.00 | 4.04 | -- |
| 107 | 4.04 | 3.18 | 4.27 | 0.00 | 4.29 | -- |
| 108 | 2.61 | 1.73 | 2.84 | 0.00 | 2.76 | -- |

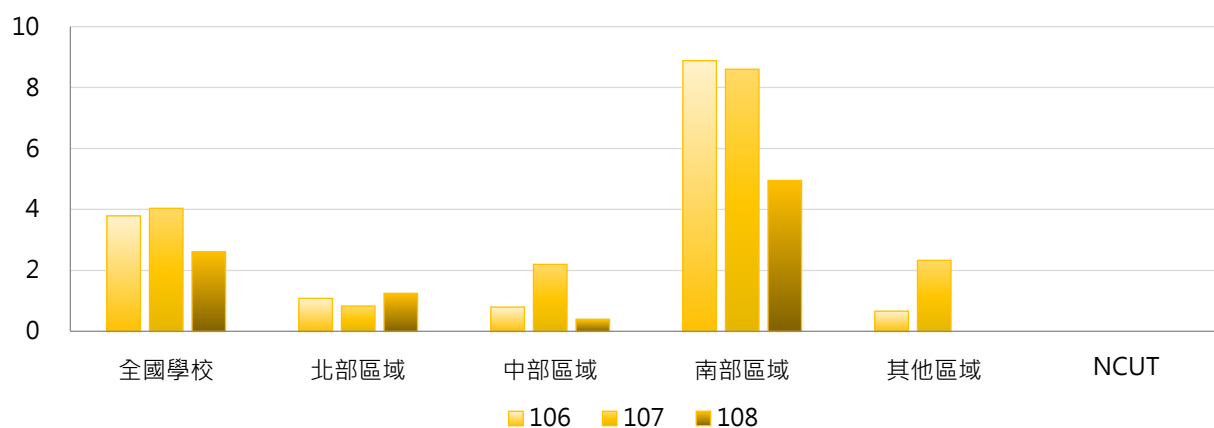


| 學年度 | 全國學校 | 公立大學 | 私立大學 | 公立技專 | 私立技專 | NCUT |
|-----|------|------|------|------|------|------|
| 106 | 3.79 | 0.00 | 0.00 | 4.00 | 4.05 | -- |
| 107 | 4.04 | 0.00 | 0.00 | 3.89 | 4.38 | -- |
| 108 | 2.61 | 0.00 | 0.00 | 2.11 | 2.90 | -- |



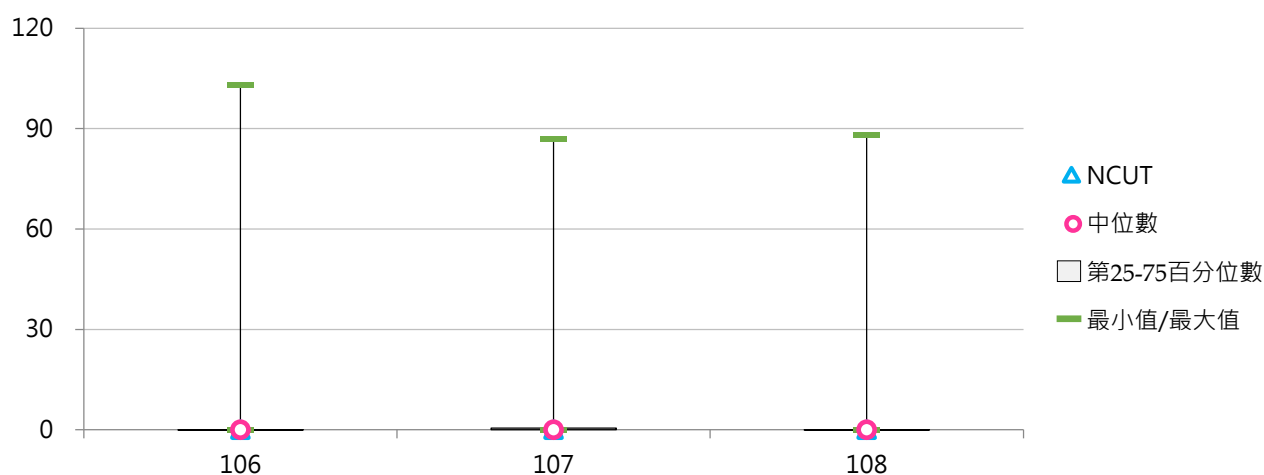
3. 106~108學年度五專出國進修交流學生數 - 不同區域學校

| 學年度 | 全國學校 | 北部區域 | 中部區域 | 南部區域 | 其他區域 | NCUT |
|-----|------|------|------|------|------|------|
| 106 | 3.79 | 1.09 | 0.80 | 8.88 | 0.67 | -- |
| 107 | 4.04 | 0.83 | 2.20 | 8.60 | 2.33 | -- |
| 108 | 2.61 | 1.25 | 0.40 | 4.95 | 0.00 | -- |



4. 106~108學年度五專出國進修交流學生數 - 排序百分位數

| 學年度 | 最小值 | 第25百分位數 | 中位數 | 第75百分位數 | 最大值 | NCUT |
|-----|-----|---------|-----|---------|-----|------|
| 106 | 0 | 0 | 0 | 0 | 103 | -- |
| 107 | 0 | 0 | 0 | 1 | 87 | -- |
| 108 | 0 | 0 | 0 | 0 | 88 | -- |



(十) 五專出國進修交流學生占比

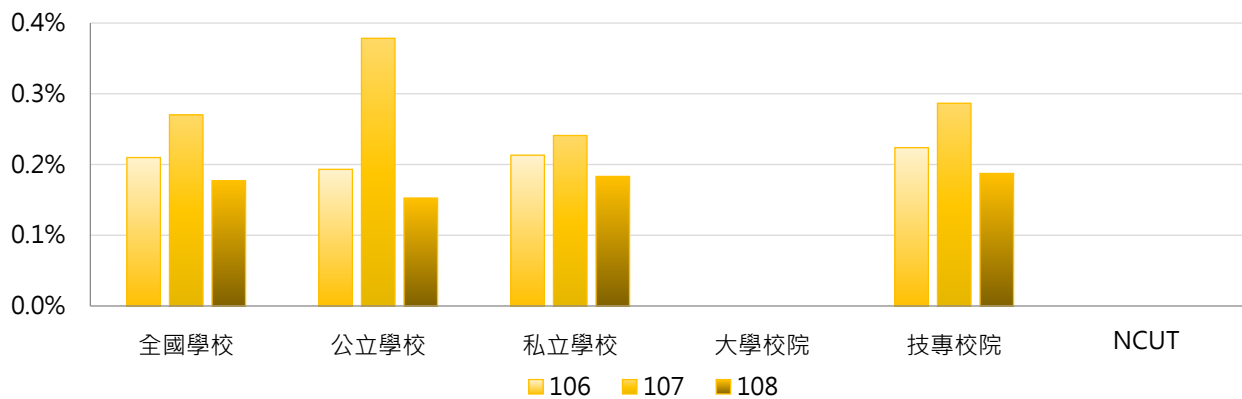
< 五專出國進修交流學生數 / 五專在學學生數 >

1. 108學年度各類型學校【五專出國進修交流學生占比】最高前三校

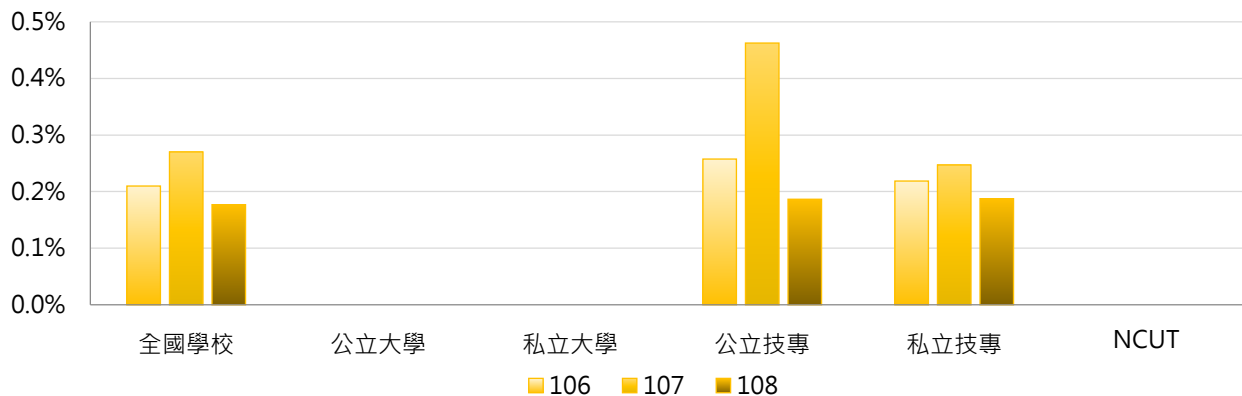
| 公立大學 | | 私立大學 | | 公立技專 | | 私立技專 | |
|------|----|------|----|--------|-------|--------|-------|
| -- | -- | -- | -- | NTUB | 0.82% | WZU | 5.46% |
| -- | -- | -- | -- | NKUHT | 0.80% | CGUST | 1.68% |
| -- | -- | -- | -- | NTCUST | 0.06% | CHHLEE | 0.32% |

2. 106~108學年度五專出國進修交流學生占比 - 不同類型學校

| 學年度 | 全國學校 | 公立學校 | 私立學校 | 大學校院 | 技專校院 | NCUT |
|-----|-------|-------|-------|-------|-------|------|
| 106 | 0.21% | 0.19% | 0.21% | 0.00% | 0.22% | -- |
| 107 | 0.27% | 0.38% | 0.24% | 0.00% | 0.29% | -- |
| 108 | 0.18% | 0.15% | 0.18% | 0.00% | 0.19% | -- |

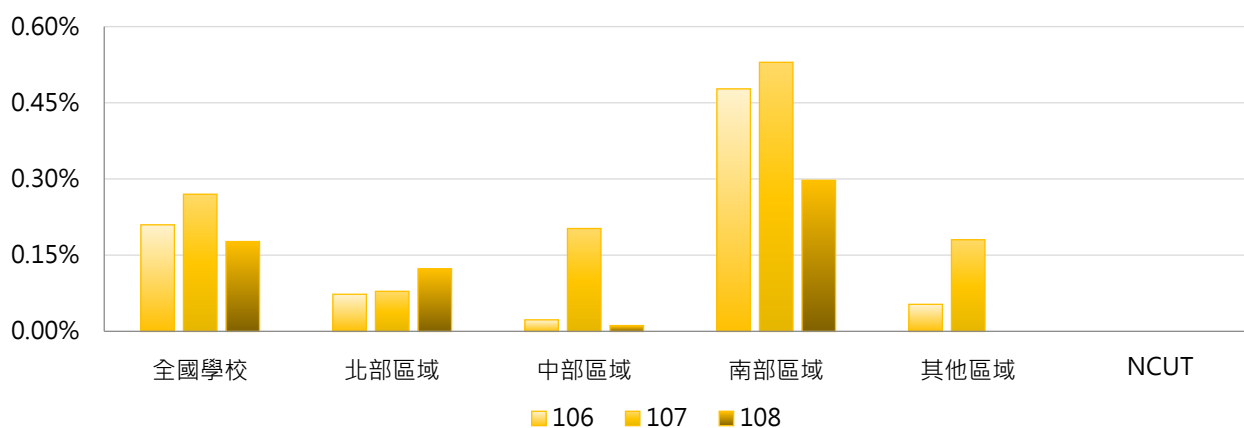


| 學年度 | 全國學校 | 公立大學 | 私立大學 | 公立技專 | 私立技專 | NCUT |
|-----|-------|-------|-------|-------|-------|------|
| 106 | 0.21% | 0.00% | 0.00% | 0.26% | 0.22% | -- |
| 107 | 0.27% | 0.00% | 0.00% | 0.46% | 0.25% | -- |
| 108 | 0.18% | 0.00% | 0.00% | 0.19% | 0.19% | -- |



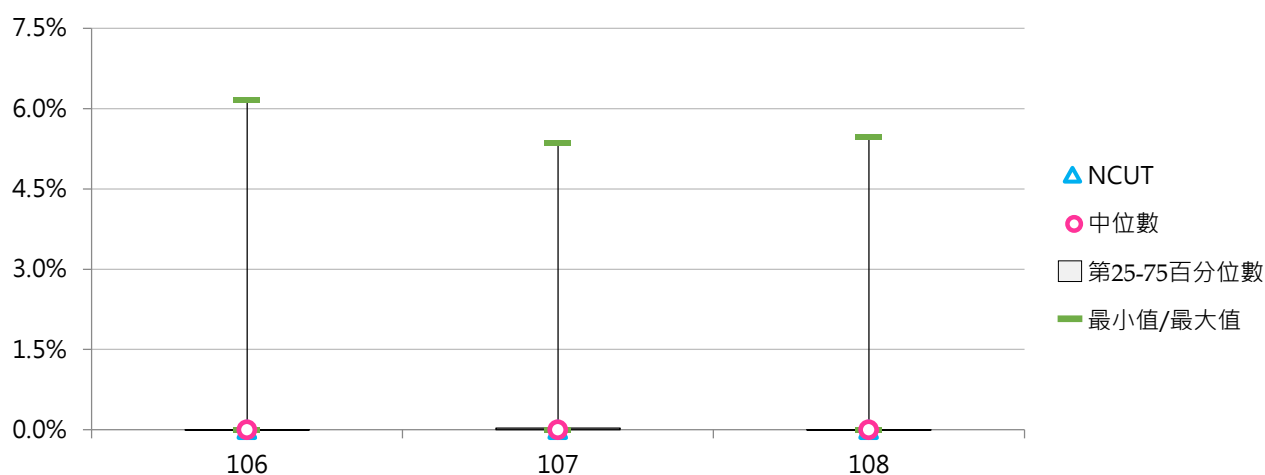
3. 106~108學年度五專出國進修交流學生占比 - 不同區域學校

| 學年度 | 全國學校 | 北部區域 | 中部區域 | 南部區域 | 其他區域 | NCUT |
|-----|-------|-------|-------|-------|-------|------|
| 106 | 0.21% | 0.07% | 0.02% | 0.48% | 0.05% | -- |
| 107 | 0.27% | 0.08% | 0.20% | 0.53% | 0.18% | -- |
| 108 | 0.18% | 0.12% | 0.01% | 0.30% | 0.00% | -- |



4. 106~108學年度五專出國進修交流學生占比 - 排序百分位數

| 學年度 | 最小值 | 第25百分位數 | 中位數 | 第75百分位數 | 最大值 | NCUT |
|-----|-------|---------|-------|---------|-------|------|
| 106 | 0.00% | 0.00% | 0.00% | 0.00% | 6.16% | -- |
| 107 | 0.00% | 0.00% | 0.00% | 0.03% | 5.35% | -- |
| 108 | 0.00% | 0.00% | 0.00% | 0.00% | 5.46% | -- |



三、出席國際會議

(一) 全校出席國際會議學生人次

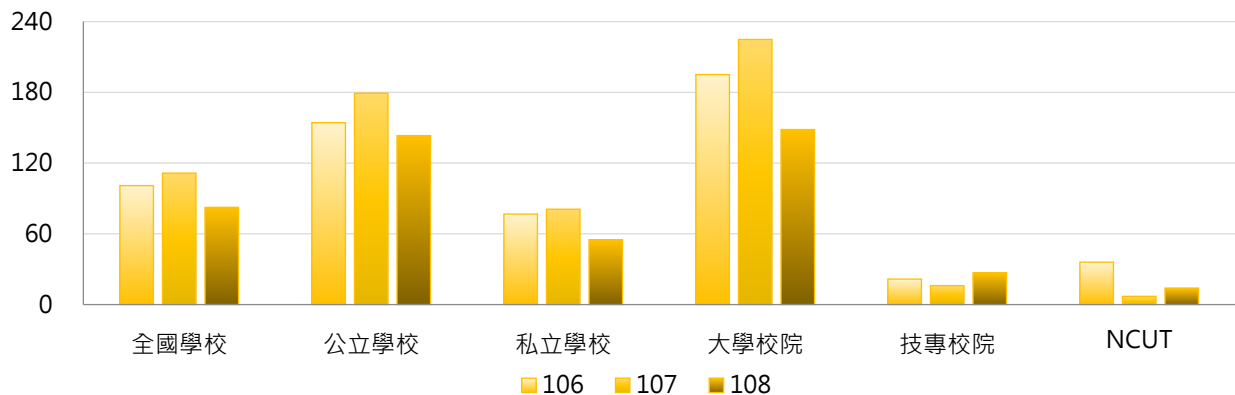
< 在學學生出席國際會議之學生人次 >

1. 108學年度各類型學校【全校出席國際會議學生人次】最高前三校

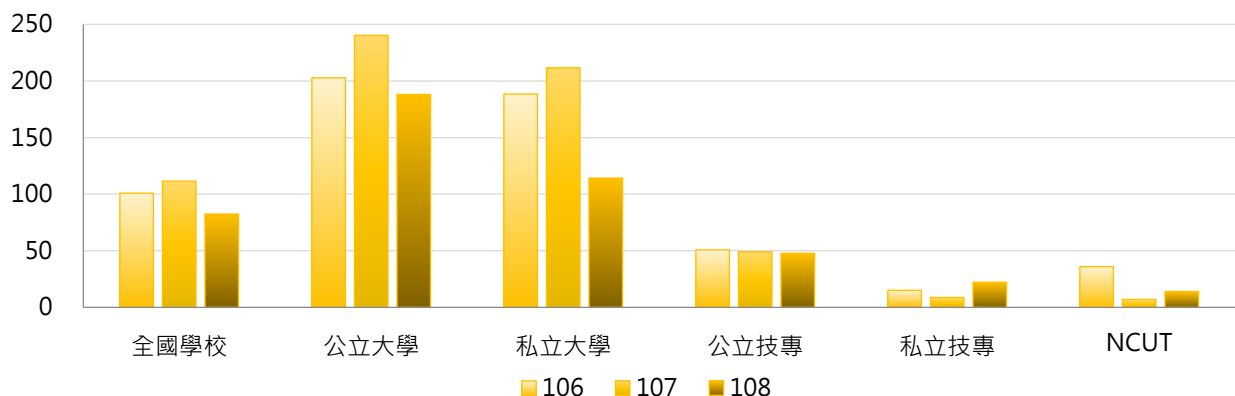
| 公立大學 | | 私立大學 | | 公立技專 | | 私立技專 | |
|------|-------|------|-------|-------|-----|---------|-----|
| NTU | 1,012 | MCU | 1,448 | NTUT | 248 | CHIHLEE | 958 |
| NCKU | 913 | YZU | 375 | NKUST | 153 | STU | 189 |
| NTHU | 527 | USC | 350 | NTUST | 71 | HK | 119 |

2. 106~108學年度全校出席國際會議學生人次 - 不同類型學校

| 學年度 | 全國學校 | 公立學校 | 私立學校 | 大學校院 | 技專校院 | NCUT |
|-----|------|------|------|------|------|------|
| 106 | 101 | 154 | 77 | 195 | 22 | 36 |
| 107 | 111 | 179 | 81 | 225 | 16 | 7 |
| 108 | 82 | 143 | 55 | 148 | 27 | 14 |

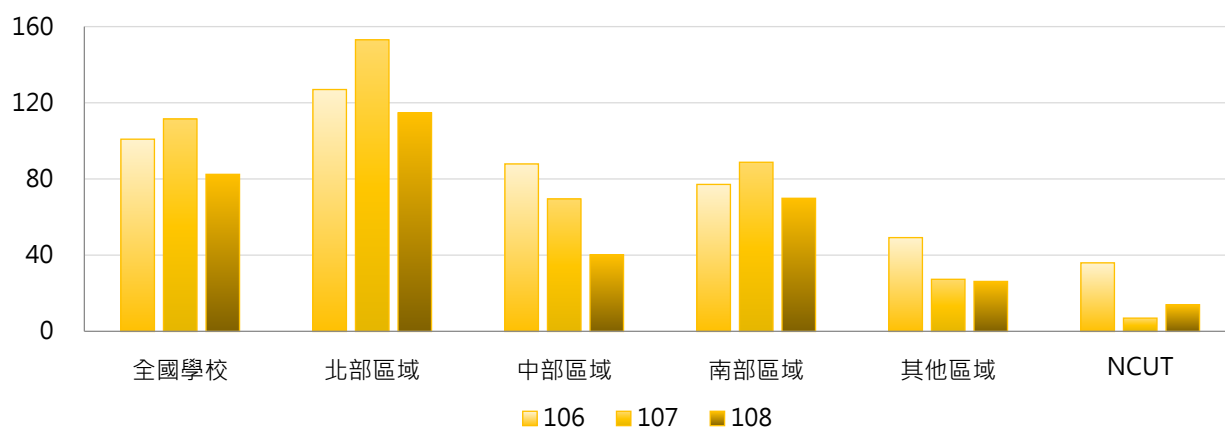


| 學年度 | 全國學校 | 公立大學 | 私立大學 | 公立技專 | 私立技專 | NCUT |
|-----|------|------|------|------|------|------|
| 106 | 101 | 203 | 188 | 51 | 15 | 36 |
| 107 | 111 | 240 | 212 | 49 | 9 | 7 |
| 108 | 82 | 188 | 114 | 48 | 22 | 14 |



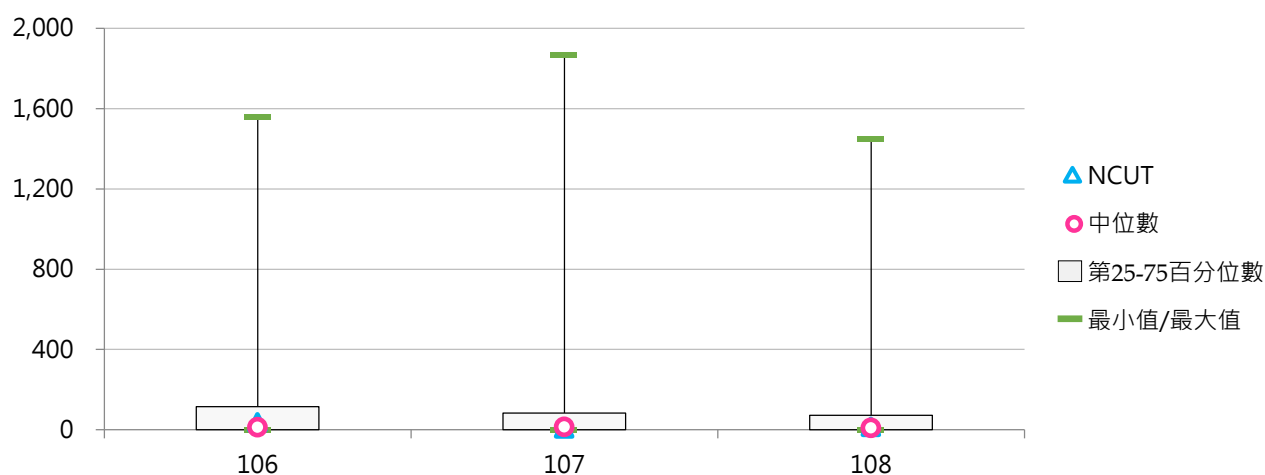
3. 106~108學年度全校出席國際會議學生人次 - 不同區域學校

| 學年度 | 全國學校 | 北部區域 | 中部區域 | 南部區域 | 其他區域 | NCUT |
|-----|------|------|------|------|------|------|
| 106 | 101 | 127 | 88 | 77 | 49 | 36 |
| 107 | 111 | 153 | 70 | 89 | 27 | 7 |
| 108 | 82 | 115 | 40 | 70 | 26 | 14 |



4. 106~108學年度全校出席國際會議學生人次 - 排序百分位數

| 學年度 | 最小值 | 第25百分位數 | 中位數 | 第75百分位數 | 最大值 | NCUT |
|-----|-----|---------|-----|---------|-------|------|
| 106 | 0 | 0 | 13 | 115 | 1,555 | 36 |
| 107 | 0 | 0 | 15 | 83 | 1,865 | 7 |
| 108 | 0 | 0 | 9 | 73 | 1,448 | 14 |



(二) 全校出席國際會議學生占比

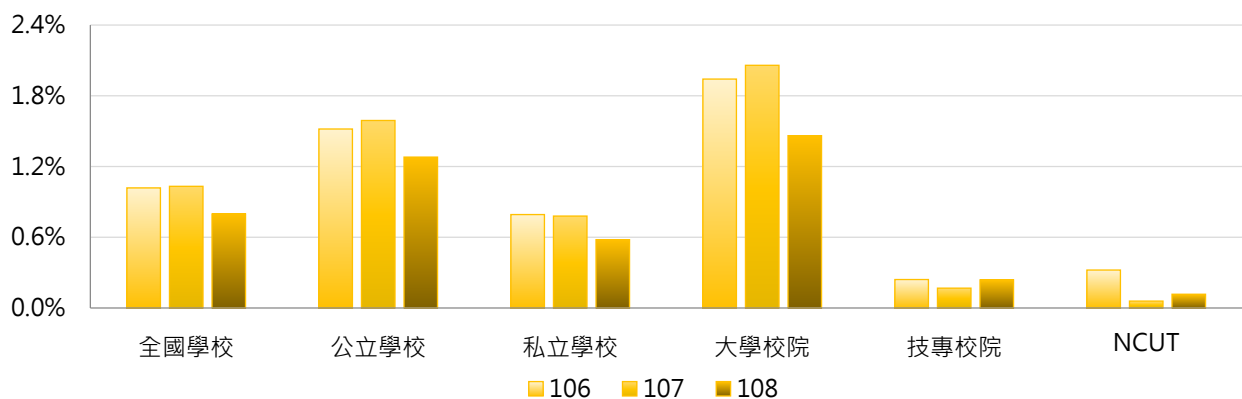
< 出席國際會議學生人次 / 全校在學學生數 >

1. 108學年度各類型學校【全校出席國際會議學生占比】最高前三校

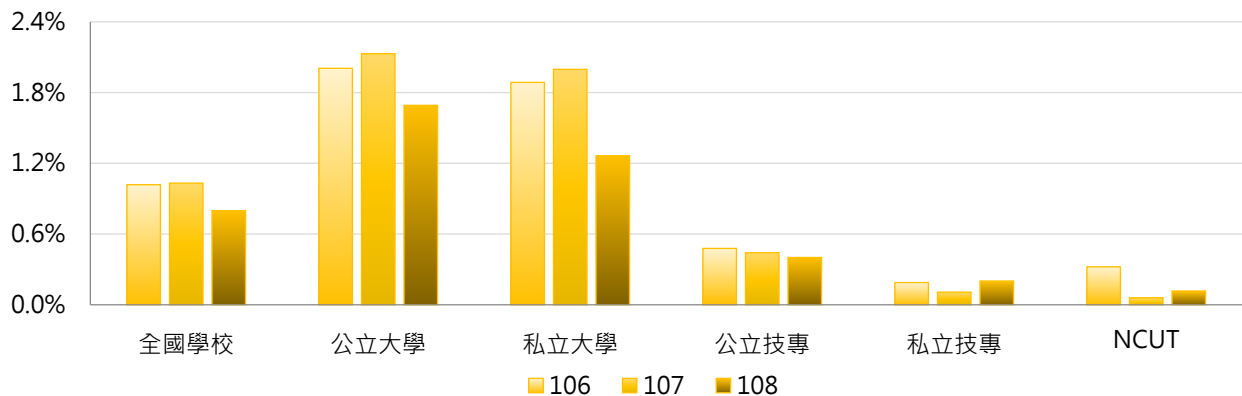
| 公立大學 | | 私立大學 | | 公立技專 | | 私立技專 | |
|------|-------|------|--------|--------|-------|---------|-------|
| TNUA | 6.71% | HCU | 10.97% | NTUT | 1.84% | CHILLEE | 8.42% |
| NCKU | 4.26% | MCU | 7.71% | NTUNHS | 0.77% | STU | 1.72% |
| NPTU | 3.57% | YZU | 4.31% | NTUST | 0.63% | MCUT | 0.96% |

2. 106~108學年度全校出席國際會議學生占比 - 不同類型學校

| 學年度 | 全國學校 | 公立學校 | 私立學校 | 大學校院 | 技專校院 | NCUT |
|-----|-------|-------|-------|-------|-------|-------|
| 106 | 1.02% | 1.52% | 0.79% | 1.94% | 0.24% | 0.32% |
| 107 | 1.03% | 1.59% | 0.78% | 2.06% | 0.17% | 0.06% |
| 108 | 0.80% | 1.28% | 0.58% | 1.46% | 0.24% | 0.12% |

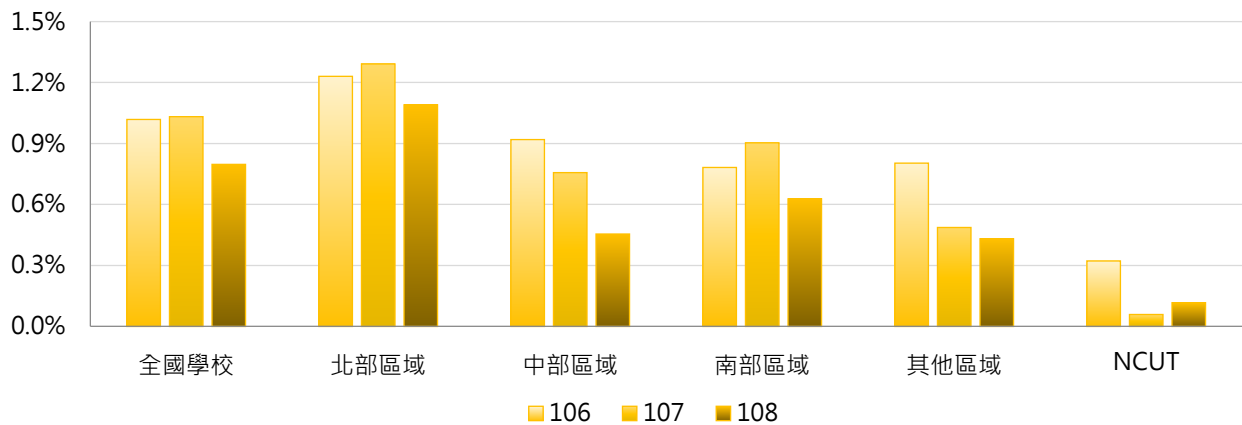


| 學年度 | 全國學校 | 公立大學 | 私立大學 | 公立技專 | 私立技專 | NCUT |
|-----|-------|-------|-------|-------|-------|-------|
| 106 | 1.02% | 2.01% | 1.89% | 0.48% | 0.19% | 0.32% |
| 107 | 1.03% | 2.13% | 2.00% | 0.44% | 0.11% | 0.06% |
| 108 | 0.80% | 1.69% | 1.26% | 0.40% | 0.20% | 0.12% |



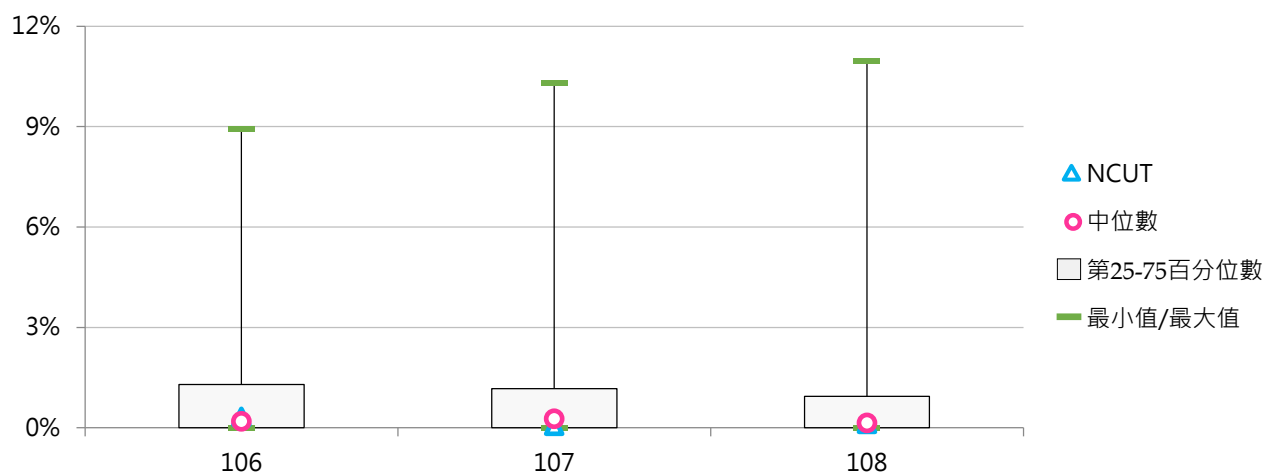
3. 106~108學年度全校出席國際會議學生占比 - 不同區域學校

| 學年度 | 全國學校 | 北部區域 | 中部區域 | 南部區域 | 其他區域 | NCUT |
|-----|-------|-------|-------|-------|-------|-------|
| 106 | 1.02% | 1.23% | 0.92% | 0.78% | 0.80% | 0.32% |
| 107 | 1.03% | 1.29% | 0.76% | 0.90% | 0.49% | 0.06% |
| 108 | 0.80% | 1.09% | 0.45% | 0.63% | 0.43% | 0.12% |



4. 106~108學年度全校出席國際會議學生占比 - 排序百分位數

| 學年度 | 最小值 | 第25百分位數 | 中位數 | 第75百分位數 | 最大值 | NCUT |
|-----|-------|---------|-------|---------|--------|-------|
| 106 | 0.00% | 0.00% | 0.19% | 1.30% | 8.93% | 0.32% |
| 107 | 0.00% | 0.00% | 0.26% | 1.17% | 10.29% | 0.06% |
| 108 | 0.00% | 0.00% | 0.14% | 0.94% | 10.97% | 0.12% |



(三) 學士班(日間)出席國際會議學生人次

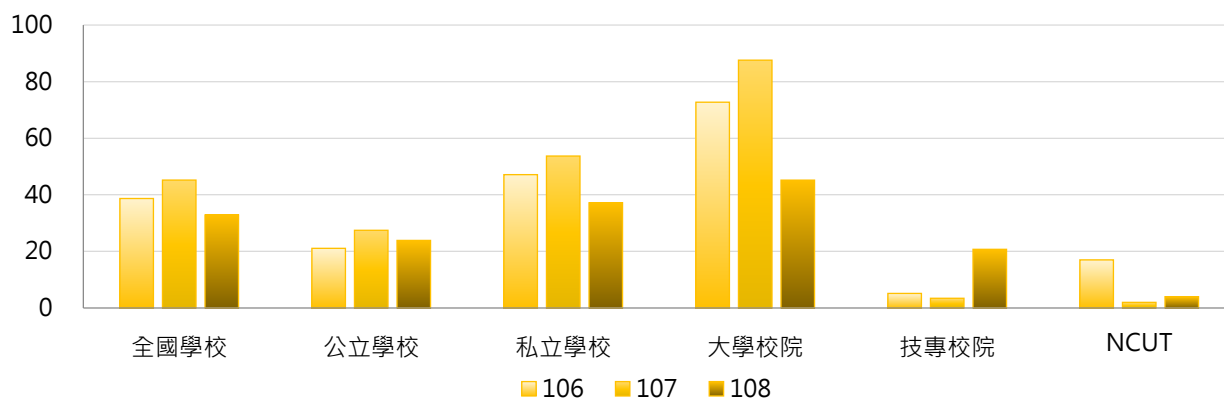
<學士班(日間)在學學生出席國際會議之學生人次>

1. 108學年度各類型學校【學士班(日間)出席國際會議學生人次】最高前三校

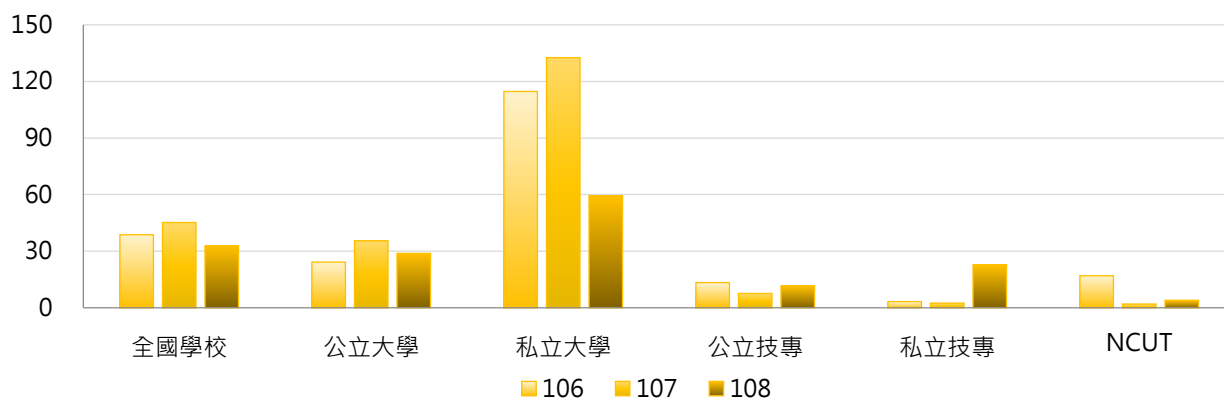
| 公立大學 | | 私立大學 | | 公立技專 | | 私立技專 | |
|------|-----|------|-----|--------|----|---------|-----|
| NCKU | 190 | MCU | 994 | NTUT | 53 | CHIHLEE | 958 |
| NPTU | 182 | HCU | 308 | NKUST | 48 | STU | 184 |
| NUK | 115 | USC | 307 | NTUNHS | 21 | HK | 90 |

2. 106~108學年度學士班(日間)出席國際會議學生人次 - 不同類型學校

| 學年度 | 全國學校 | 公立學校 | 私立學校 | 大學校院 | 技專校院 | NCUT |
|-----|------|------|------|------|------|------|
| 106 | 39 | 21 | 47 | 73 | 5 | 17 |
| 107 | 45 | 27 | 54 | 88 | 3 | 2 |
| 108 | 33 | 24 | 37 | 45 | 21 | 4 |

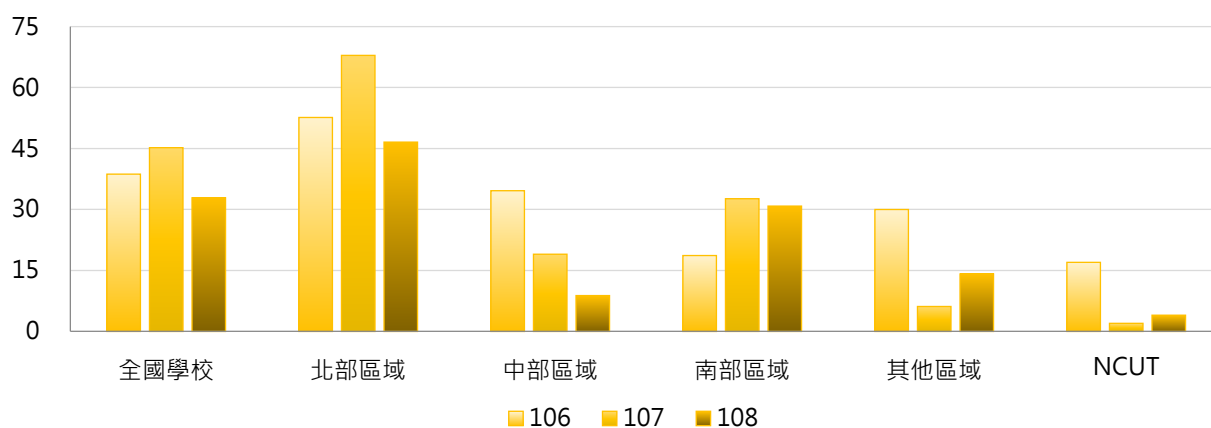


| 學年度 | 全國學校 | 公立大學 | 私立大學 | 公立技專 | 私立技專 | NCUT |
|-----|------|------|------|------|------|------|
| 106 | 39 | 24 | 115 | 13 | 3 | 17 |
| 107 | 45 | 36 | 133 | 8 | 2 | 2 |
| 108 | 33 | 29 | 59 | 12 | 23 | 4 |



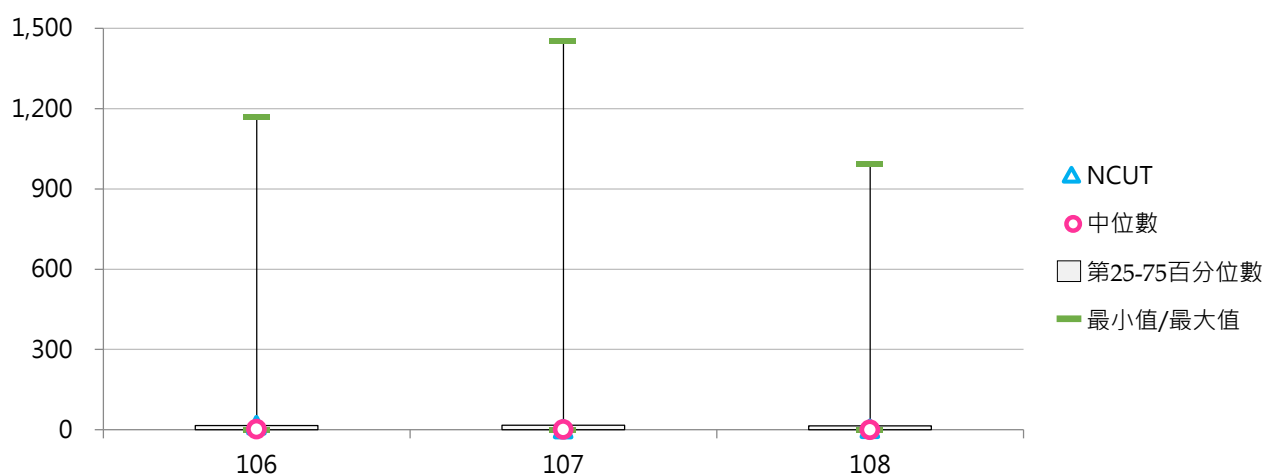
3. 106~108學年度學士班(日間)出席國際會議學生人次 - 不同區域學校

| 學年度 | 全國學校 | 北部區域 | 中部區域 | 南部區域 | 其他區域 | NCUT |
|-----|------|------|------|------|------|------|
| 106 | 39 | 53 | 35 | 19 | 30 | 17 |
| 107 | 45 | 68 | 19 | 33 | 6 | 2 |
| 108 | 33 | 47 | 9 | 31 | 14 | 4 |



4. 106~108學年度學士班(日間)出席國際會議學生人次 - 排序百分位數

| 學年度 | 最小值 | 第25百分位數 | 中位數 | 第75百分位數 | 最大值 | NCUT |
|-----|-----|---------|-----|---------|-------|------|
| 106 | 0 | 0 | 2 | 17 | 1,170 | 17 |
| 107 | 0 | 0 | 1 | 17 | 1,451 | 2 |
| 108 | 0 | 0 | 0 | 15 | 994 | 4 |



(四) 學士班(日間)出席國際會議學生占比

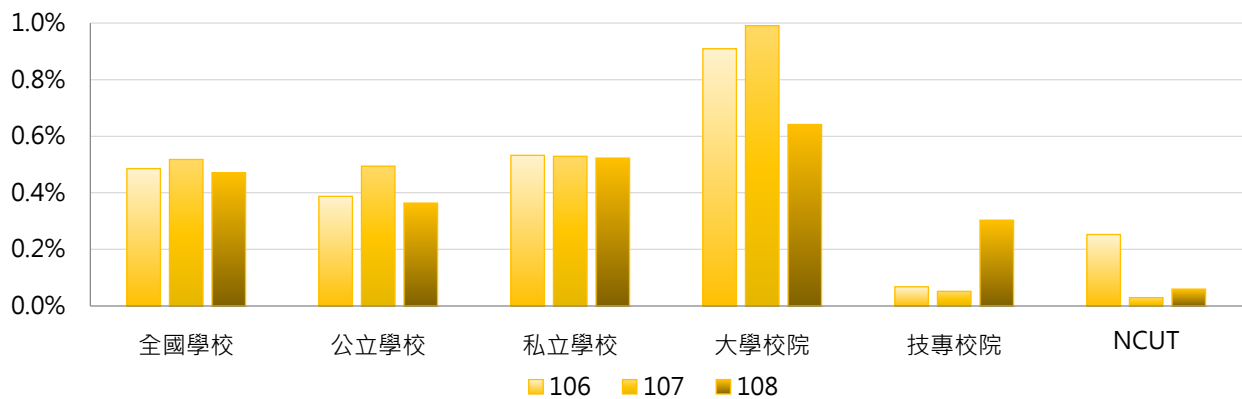
< 學士班(日間)出席國際會議學生人次 / 學士班(日間)在學學生數 >

1. 108學年度各類型學校【學士班(日間)出席國際會議學生占比】最高前三校

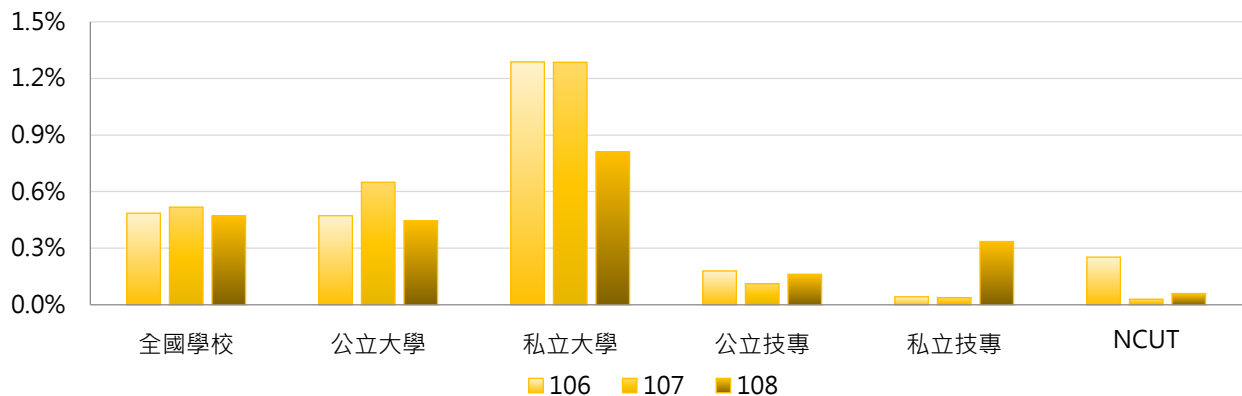
| 公立大學 | | 私立大學 | | 公立技專 | | 私立技專 | |
|------|-------|------|--------|--------|-------|---------|--------|
| NPTU | 2.73% | HCU | 13.24% | NTUT | 0.85% | CHIHLEE | 14.78% |
| NUK | 2.65% | MCU | 5.78% | NTUNHS | 0.57% | STU | 2.40% |
| NCKU | 1.67% | USC | 2.83% | NKUST | 0.27% | HK | 1.12% |

2. 106~108學年度學士班(日間)出席國際會議學生占比 - 不同類型學校

| 學年度 | 全國學校 | 公立學校 | 私立學校 | 大學校院 | 技專校院 | NCUT |
|-----|-------|-------|-------|-------|-------|-------|
| 106 | 0.49% | 0.39% | 0.53% | 0.91% | 0.07% | 0.25% |
| 107 | 0.52% | 0.49% | 0.53% | 0.99% | 0.05% | 0.03% |
| 108 | 0.47% | 0.36% | 0.52% | 0.64% | 0.30% | 0.06% |

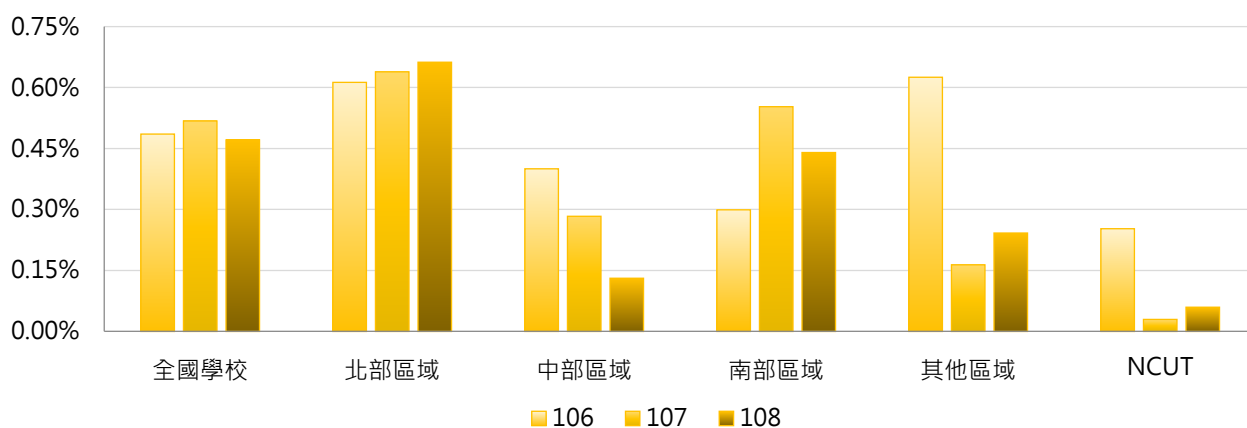


| 學年度 | 全國學校 | 公立大學 | 私立大學 | 公立技專 | 私立技專 | NCUT |
|-----|-------|-------|-------|-------|-------|-------|
| 106 | 0.49% | 0.47% | 1.29% | 0.18% | 0.04% | 0.25% |
| 107 | 0.52% | 0.65% | 1.29% | 0.11% | 0.04% | 0.03% |
| 108 | 0.47% | 0.45% | 0.81% | 0.16% | 0.34% | 0.06% |



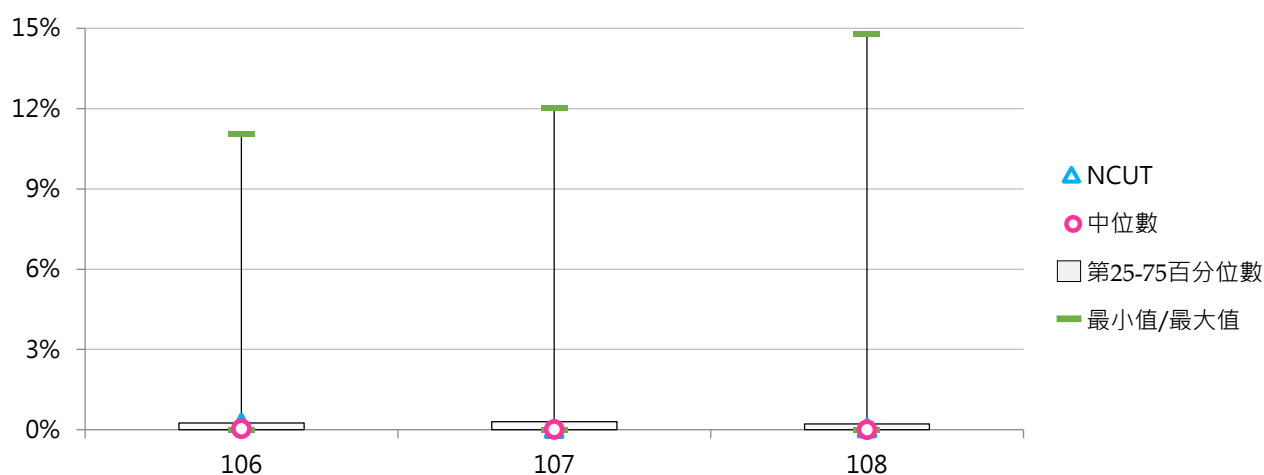
3. 106 ~ 108學年度學士班(日間)出席國際會議學生占比 - 不同區域學校

| 學年度 | 全國學校 | 北部區域 | 中部區域 | 南部區域 | 其他區域 | NCUT |
|-----|-------|-------|-------|-------|-------|-------|
| 106 | 0.49% | 0.61% | 0.40% | 0.30% | 0.63% | 0.25% |
| 107 | 0.52% | 0.64% | 0.28% | 0.55% | 0.16% | 0.03% |
| 108 | 0.47% | 0.66% | 0.13% | 0.44% | 0.24% | 0.06% |



4. 106 ~ 108學年度學士班(日間)出席國際會議學生占比 - 排序百分位數

| 學年度 | 最小值 | 第25百分位數 | 中位數 | 第75百分位數 | 最大值 | NCUT |
|-----|-------|---------|-------|---------|--------|-------|
| 106 | 0.00% | 0.00% | 0.03% | 0.26% | 11.04% | 0.25% |
| 107 | 0.00% | 0.00% | 0.02% | 0.30% | 12.03% | 0.03% |
| 108 | 0.00% | 0.00% | 0.00% | 0.22% | 14.78% | 0.06% |



(五) 碩士班(日間)出席國際會議學生人次

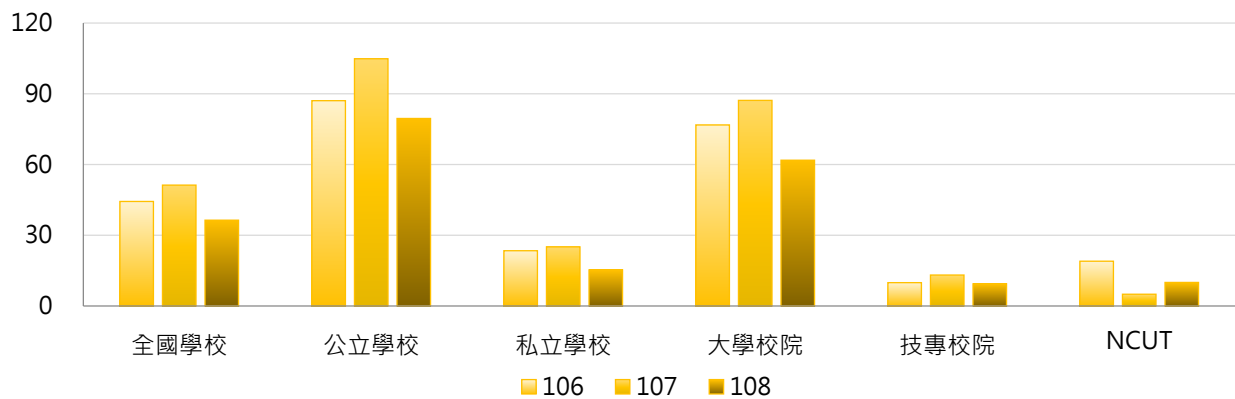
< 碩士班(日間)在學學生出席國際會議之學生人次 >

1. 108學年度各類型學校【碩士班(日間)出席國際會議學生人次】最高前三校

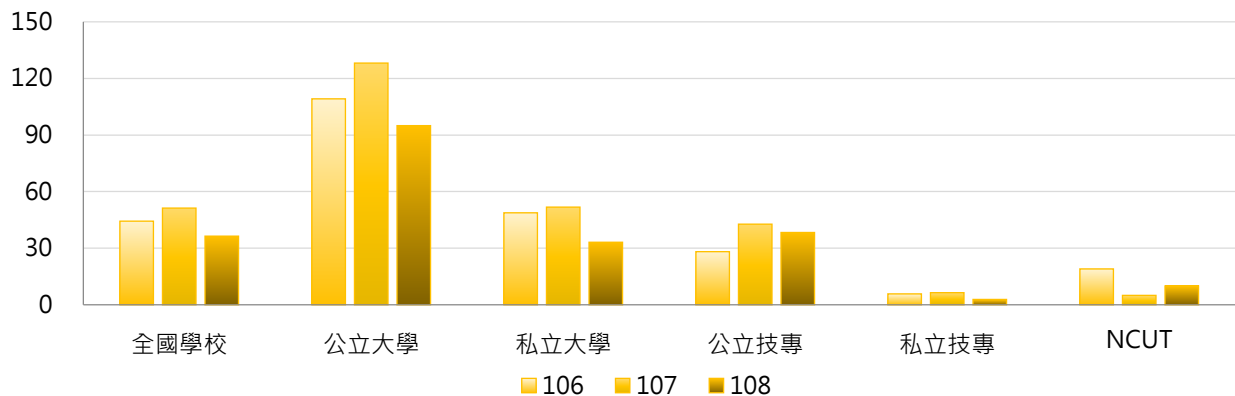
| 公立大學 | | 私立大學 | | 公立技專 | | 私立技專 | |
|------|-----|------|-----|-------|-----|------|----|
| NTU | 630 | MCU | 328 | NTUT | 159 | MCUT | 44 |
| NCKU | 385 | YZU | 154 | NKUST | 84 | CYUT | 41 |
| NTHU | 290 | TMU | 85 | NTUST | 54 | HK | 22 |

2. 106~108學年度碩士班(日間)出席國際會議學生人次 - 不同類型學校

| 學年度 | 全國學校 | 公立學校 | 私立學校 | 大學校院 | 技專校院 | NCUT |
|-----|------|------|------|------|------|------|
| 106 | 44 | 87 | 23 | 77 | 10 | 19 |
| 107 | 51 | 105 | 25 | 87 | 13 | 5 |
| 108 | 36 | 80 | 15 | 62 | 9 | 10 |

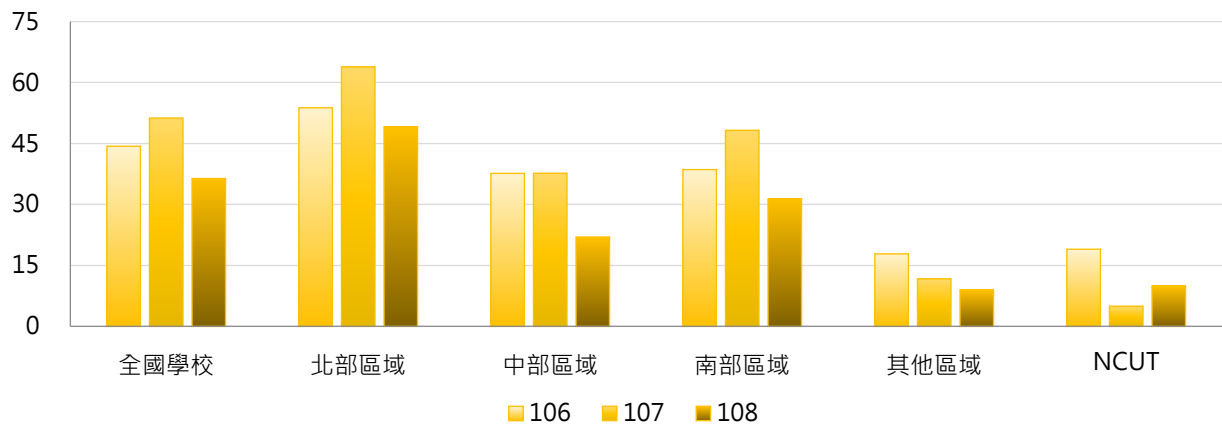


| 學年度 | 全國學校 | 公立大學 | 私立大學 | 公立技專 | 私立技專 | NCUT |
|-----|------|------|------|------|------|------|
| 106 | 44 | 109 | 49 | 28 | 6 | 19 |
| 107 | 51 | 128 | 52 | 43 | 6 | 5 |
| 108 | 36 | 95 | 33 | 38 | 3 | 10 |



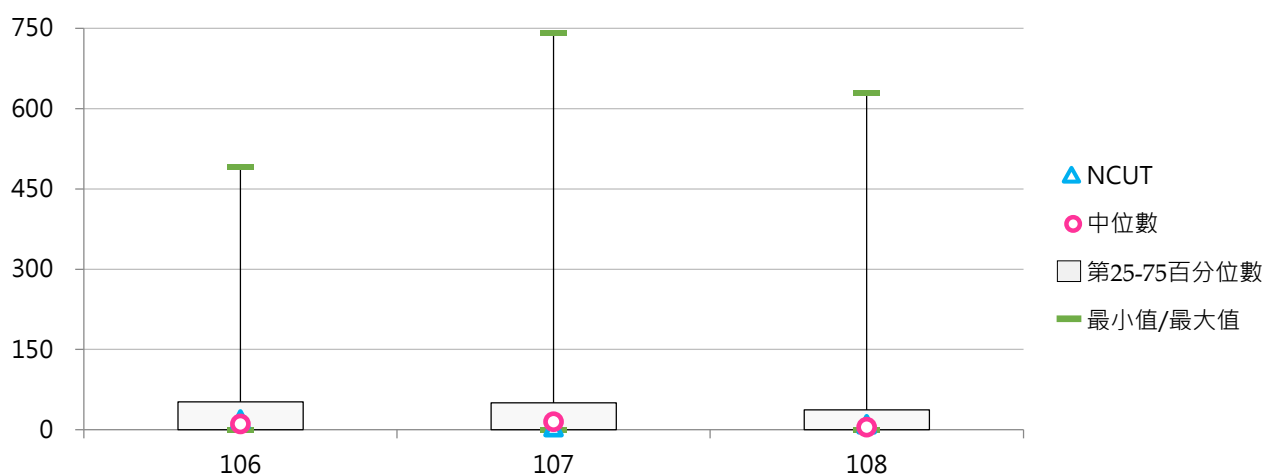
3. 106~108學年度碩士班(日間)出席國際會議學生人次 - 不同區域學校

| 學年度 | 全國學校 | 北部區域 | 中部區域 | 南部區域 | 其他區域 | NCUT |
|-----|------|------|------|------|------|------|
| 106 | 44 | 54 | 38 | 39 | 18 | 19 |
| 107 | 51 | 64 | 38 | 48 | 12 | 5 |
| 108 | 36 | 49 | 22 | 31 | 9 | 10 |



4. 106~108學年度碩士班(日間)出席國際會議學生人次 - 排序百分位數

| 學年度 | 最小值 | 第25百分位數 | 中位數 | 第75百分位數 | 最大值 | NCUT |
|-----|-----|---------|-----|---------|-----|------|
| 106 | 0 | 0 | 11 | 52 | 491 | 19 |
| 107 | 0 | 0 | 15 | 51 | 741 | 5 |
| 108 | 0 | 0 | 5 | 37 | 630 | 10 |



(六) 碩士班(日間)出席國際會議學生占比

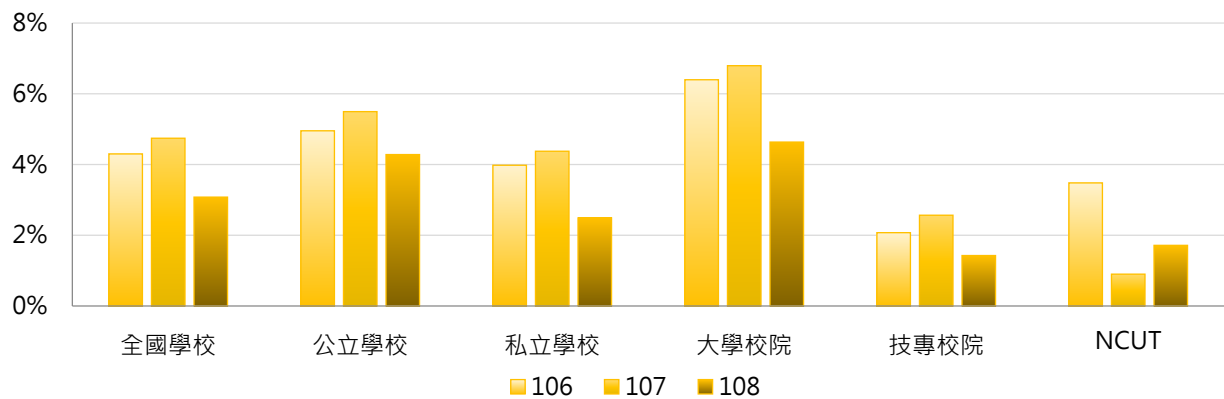
< 碩士班(日間)出席國際會議學生人次 / 碩士班(日間)在學學生數 >

1. 108學年度各類型學校【碩士班(日間)出席國際會議學生占比】最高前三校

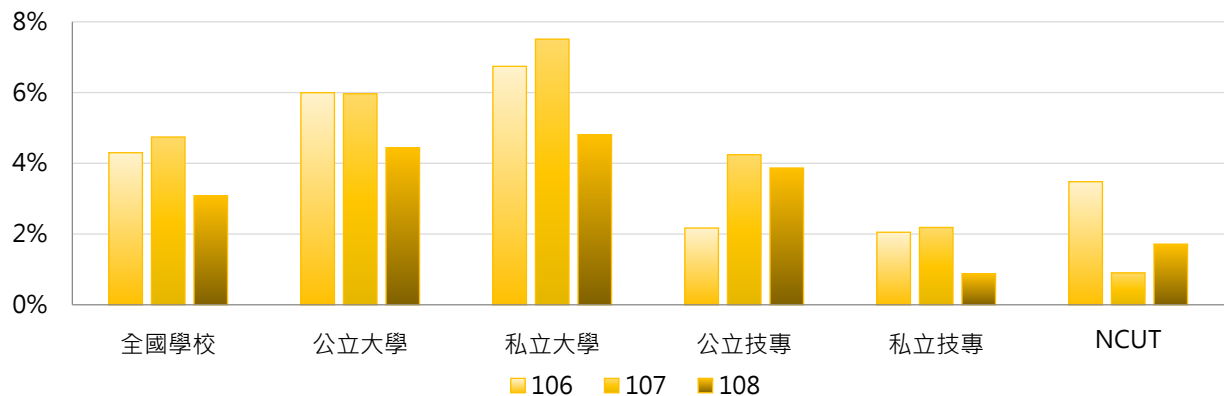
| 公立大學 | | 私立大學 | | 公立技專 | | 私立技專 | |
|------|--------|------|--------|-------|--------|------|--------|
| TNUA | 16.04% | MCU | 46.13% | NTUB | 13.67% | HK | 11.96% |
| NPTU | 11.18% | YZU | 19.08% | NKUHT | 10.18% | MCUT | 9.50% |
| NUK | 9.29% | ISU | 14.69% | NTUT | 5.39% | CYUT | 6.23% |

2. 106~108學年度碩士班(日間)出席國際會議學生占比 - 不同類型學校

| 學年度 | 全國學校 | 公立學校 | 私立學校 | 大學校院 | 技專校院 | NCUT |
|-----|-------|-------|-------|-------|-------|-------|
| 106 | 4.30% | 4.95% | 3.98% | 6.40% | 2.07% | 3.48% |
| 107 | 4.74% | 5.50% | 4.38% | 6.79% | 2.57% | 0.90% |
| 108 | 3.08% | 4.28% | 2.49% | 4.63% | 1.43% | 1.72% |

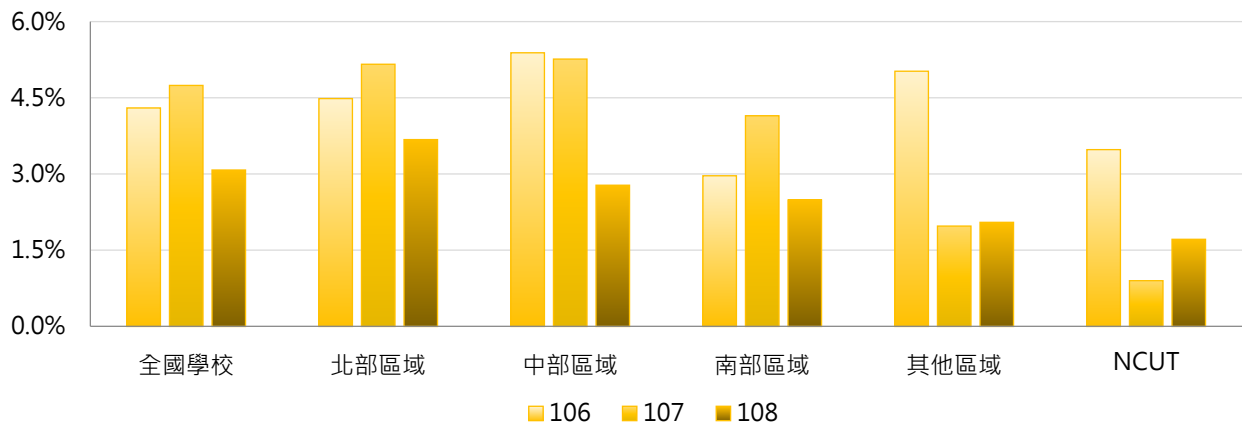


| 學年度 | 全國學校 | 公立大學 | 私立大學 | 公立技專 | 私立技專 | NCUT |
|-----|-------|-------|-------|-------|-------|-------|
| 106 | 4.30% | 6.00% | 6.74% | 2.17% | 2.05% | 3.48% |
| 107 | 4.74% | 5.96% | 7.51% | 4.24% | 2.19% | 0.90% |
| 108 | 3.08% | 4.44% | 4.81% | 3.87% | 0.87% | 1.72% |



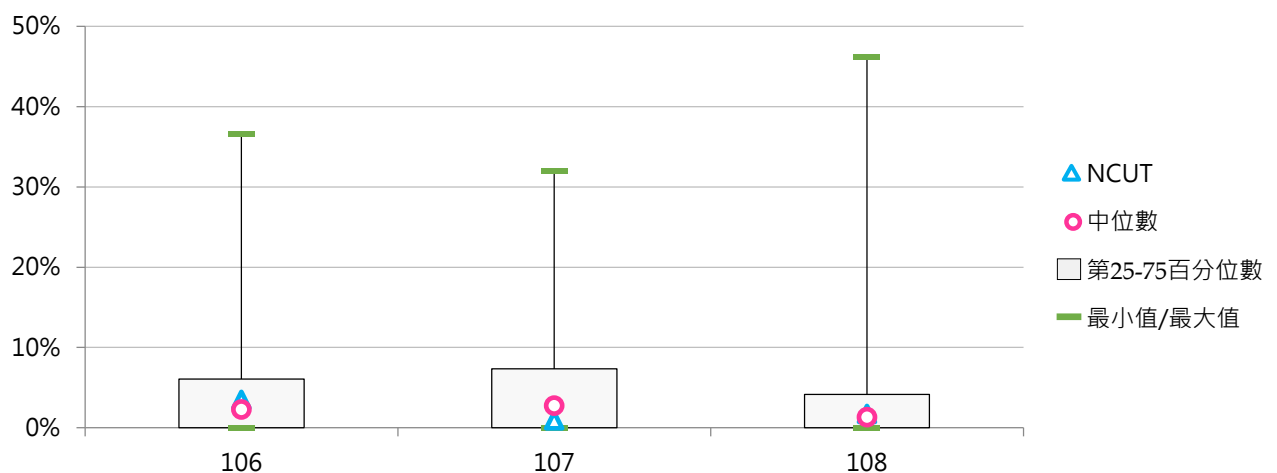
3. 106 ~ 108學年度碩士班(日間)出席國際會議學生占比 - 不同區域學校

| 學年度 | 全國學校 | 北部區域 | 中部區域 | 南部區域 | 其他區域 | NCUT |
|-----|-------|-------|-------|-------|-------|-------|
| 106 | 4.30% | 4.48% | 5.39% | 2.97% | 5.02% | 3.48% |
| 107 | 4.74% | 5.16% | 5.26% | 4.15% | 1.98% | 0.90% |
| 108 | 3.08% | 3.68% | 2.78% | 2.49% | 2.05% | 1.72% |



4. 106 ~ 108學年度碩士班(日間)出席國際會議學生占比 - 排序百分位數

| 學年度 | 最小值 | 第25百分位數 | 中位數 | 第75百分位數 | 最大值 | NCUT |
|-----|-------|---------|-------|---------|--------|-------|
| 106 | 0.00% | 0.00% | 2.26% | 6.08% | 36.58% | 3.48% |
| 107 | 0.00% | 0.00% | 2.74% | 7.36% | 31.91% | 0.90% |
| 108 | 0.00% | 0.00% | 1.33% | 4.18% | 46.13% | 1.72% |



(七) 碩士在職專班出席國際會議學生人次

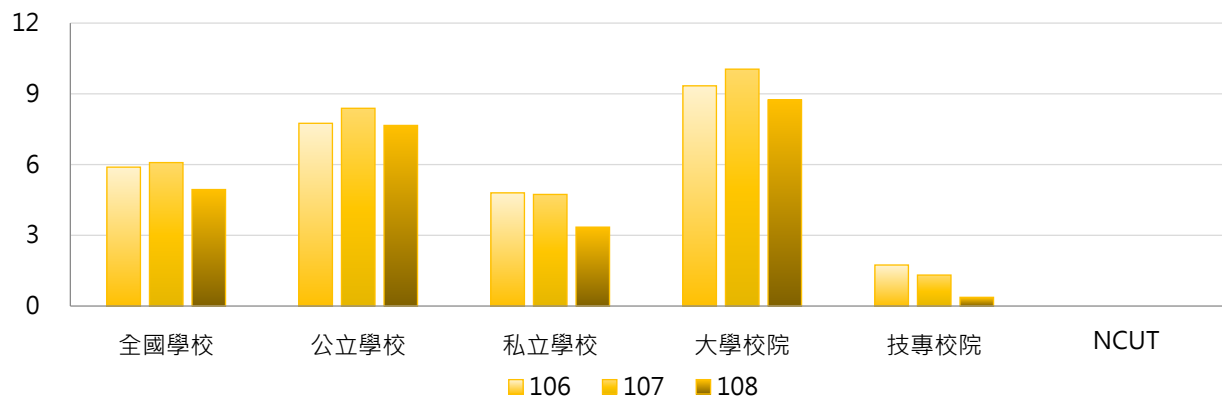
< 碩士在職專班在學學生出席國際會議之學生人次 >

1. 108學年度各類型學校【碩士在職專班出席國際會議學生人次】最高前三校

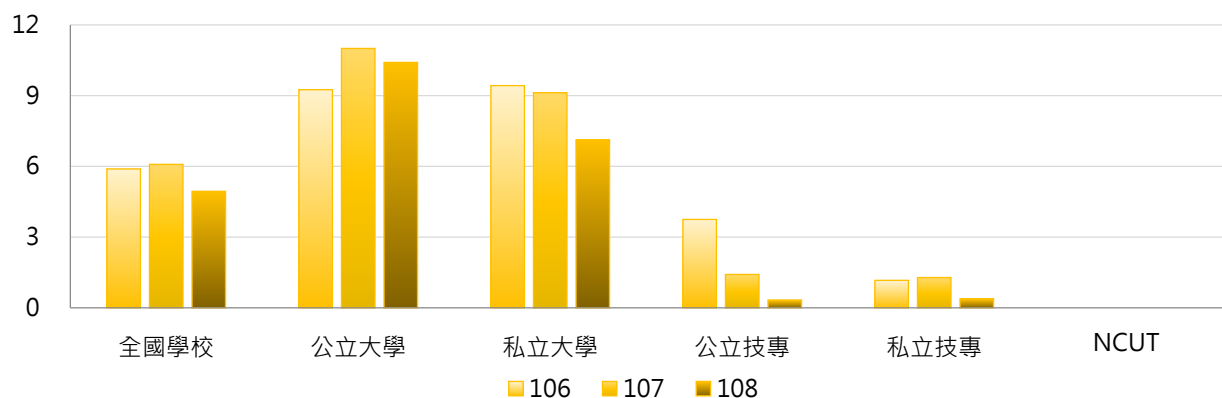
| 公立大學 | | 私立大學 | | 公立技專 | | 私立技專 | |
|------|----|------|-----|-------|----|-------|---|
| NTNU | 65 | MCU | 114 | NKUST | 4 | CGUST | 9 |
| NTCU | 49 | TMU | 45 | -- | -- | HK | 4 |
| NPTU | 45 | PCCU | 17 | -- | -- | MUST | 2 |
| | | MDU | 17 | | | | |

2. 106~108學年度碩士在職專班出席國際會議學生人次 - 不同類型學校

| 學年度 | 全國學校 | 公立學校 | 私立學校 | 大學校院 | 技專校院 | NCUT |
|-----|------|------|------|-------|------|------|
| 106 | 5.89 | 7.75 | 4.80 | 9.34 | 1.74 | 0 |
| 107 | 6.08 | 8.39 | 4.73 | 10.05 | 1.31 | 0 |
| 108 | 4.94 | 7.66 | 3.35 | 8.74 | 0.37 | 0 |

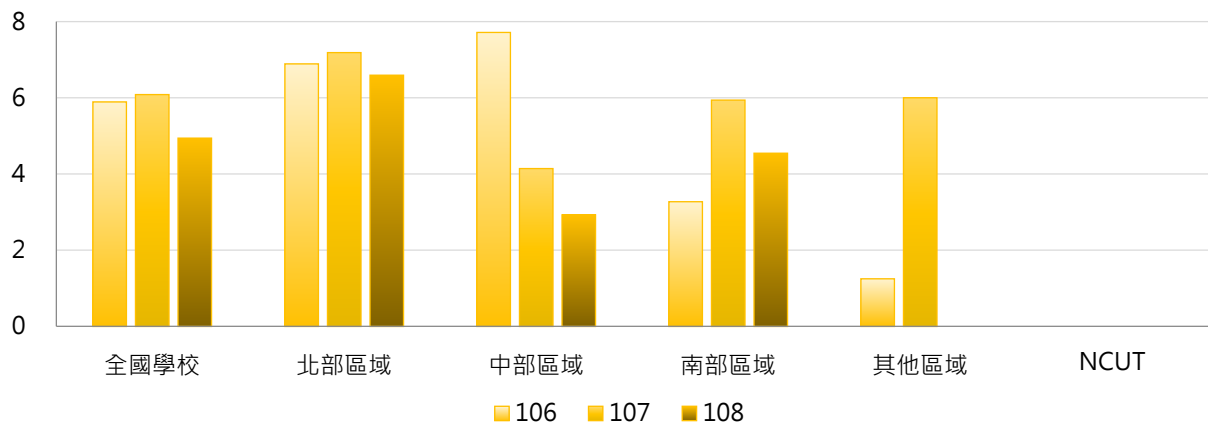


| 學年度 | 全國學校 | 公立大學 | 私立大學 | 公立技專 | 私立技專 | NCUT |
|-----|------|-------|------|------|------|------|
| 106 | 5.89 | 9.25 | 9.42 | 3.75 | 1.17 | 0 |
| 107 | 6.08 | 11.00 | 9.12 | 1.42 | 1.29 | 0 |
| 108 | 4.94 | 10.41 | 7.12 | 0.33 | 0.38 | 0 |



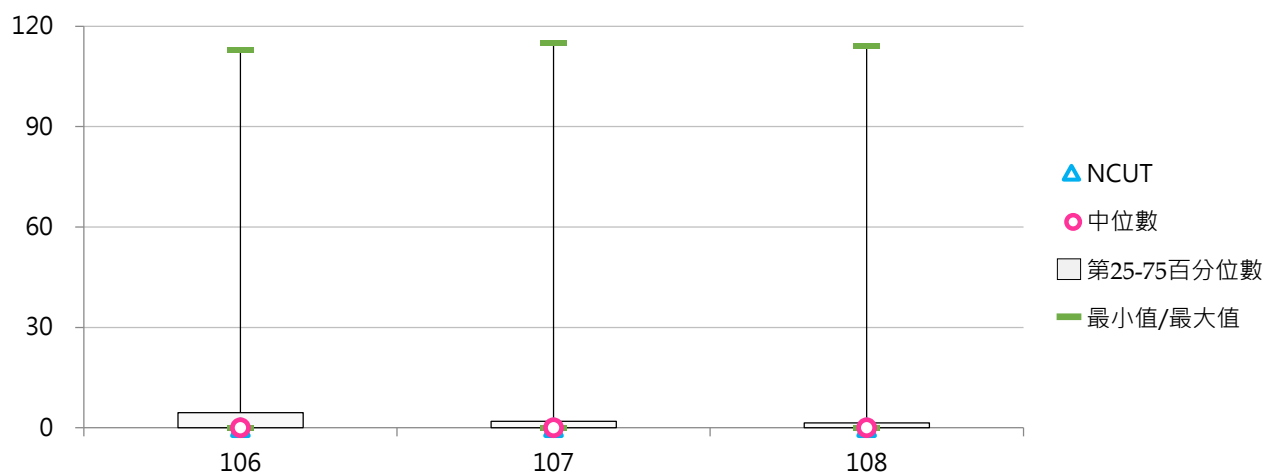
3. 106~108學年度碩士在職專班出席國際會議學生人次 - 不同區域學校

| 學年度 | 全國學校 | 北部區域 | 中部區域 | 南部區域 | 其他區域 | NCUT |
|-----|------|------|------|------|------|------|
| 106 | 5.89 | 6.89 | 7.71 | 3.27 | 1.25 | 0 |
| 107 | 6.08 | 7.19 | 4.14 | 5.94 | 6.00 | 0 |
| 108 | 4.94 | 6.59 | 2.93 | 4.55 | 0.00 | 0 |



4. 106~108學年度碩士在職專班出席國際會議學生人次 - 排序百分位數

| 學年度 | 最小值 | 第25百分位數 | 中位數 | 第75百分位數 | 最大值 | NCUT |
|-----|-----|---------|-----|---------|-----|------|
| 106 | 0 | 0 | 0 | 5 | 113 | 0 |
| 107 | 0 | 0 | 0 | 2 | 115 | 0 |
| 108 | 0 | 0 | 0 | 2 | 114 | 0 |



(八) 碩士在職專班出席國際會議學生占比

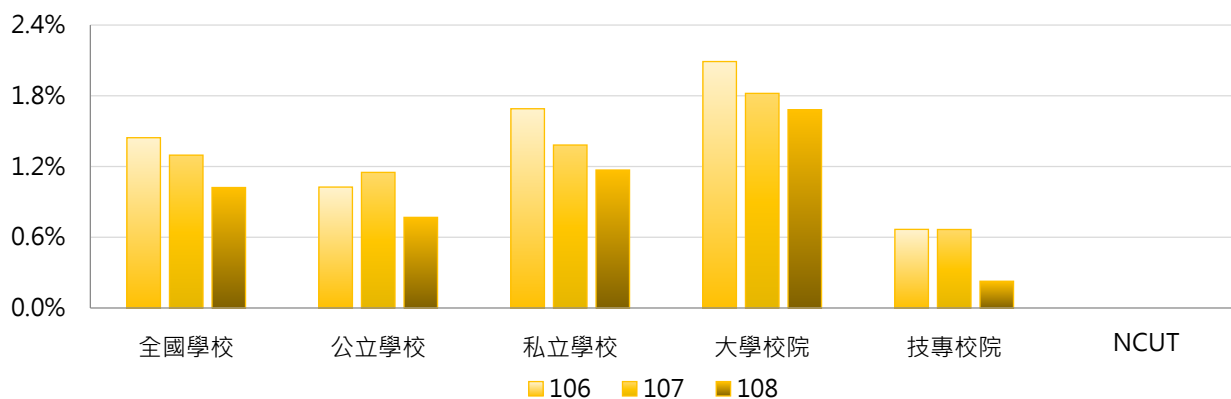
< 碩士在職專班出席國際會議學生人次 / 碩士在職專班在學學生數 >

1. 108學年度各類型學校【碩士在職專班出席國際會議學生占比】最高前三校

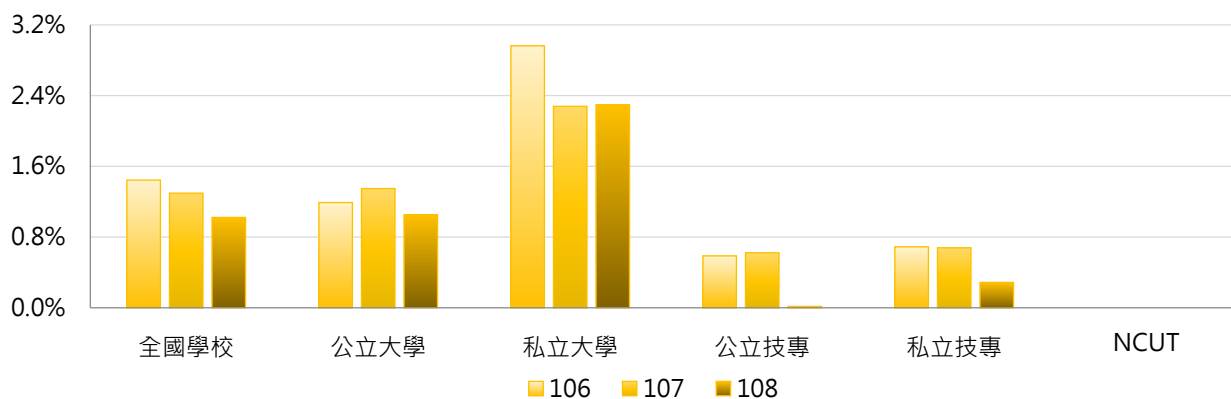
| 公立大學 | | 私立大學 | | 公立技專 | | 私立技專 | |
|------|-------|------|--------|-------|-------|-------|-------|
| NPTU | 6.65% | MDU | 28.33% | NKUST | 0.19% | CGUST | 6.98% |
| NTCU | 6.41% | TMU | 15.68% | -- | -- | HK | 4.17% |
| NTNU | 3.15% | MCU | 14.14% | -- | -- | MUST | 0.58% |

2. 106~108學年度碩士在職專班出席國際會議學生占比 - 不同類型學校

| 學年度 | 全國學校 | 公立學校 | 私立學校 | 大學校院 | 技專校院 | NCUT |
|-----|-------|-------|-------|-------|-------|-------|
| 106 | 1.44% | 1.03% | 1.69% | 2.09% | 0.67% | 0.00% |
| 107 | 1.30% | 1.15% | 1.38% | 1.82% | 0.67% | 0.00% |
| 108 | 1.02% | 0.77% | 1.17% | 1.68% | 0.23% | 0.00% |

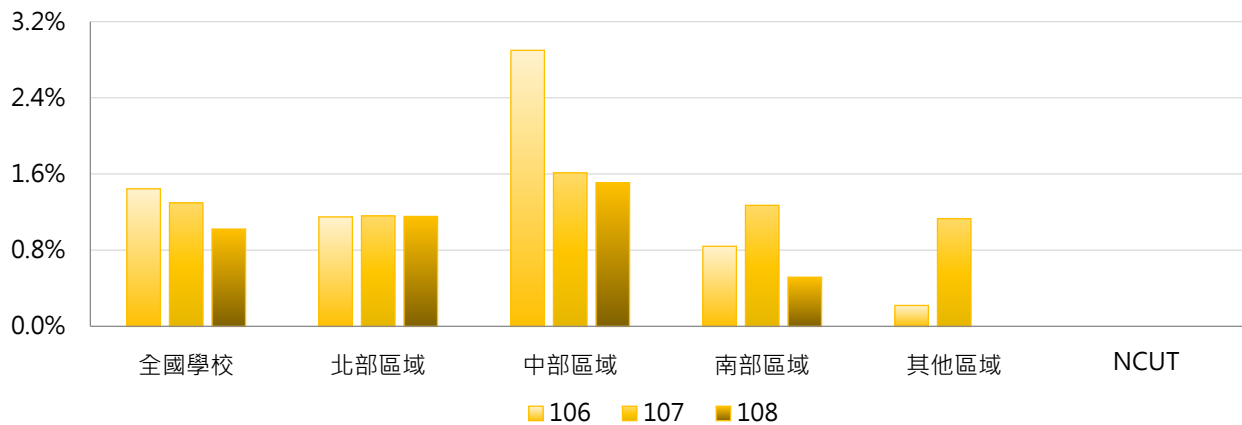


| 學年度 | 全國學校 | 公立大學 | 私立大學 | 公立技專 | 私立技專 | NCUT |
|-----|-------|-------|-------|-------|-------|-------|
| 106 | 1.44% | 1.19% | 2.96% | 0.59% | 0.69% | 0.00% |
| 107 | 1.30% | 1.35% | 2.28% | 0.62% | 0.68% | 0.00% |
| 108 | 1.02% | 1.05% | 2.29% | 0.02% | 0.29% | 0.00% |



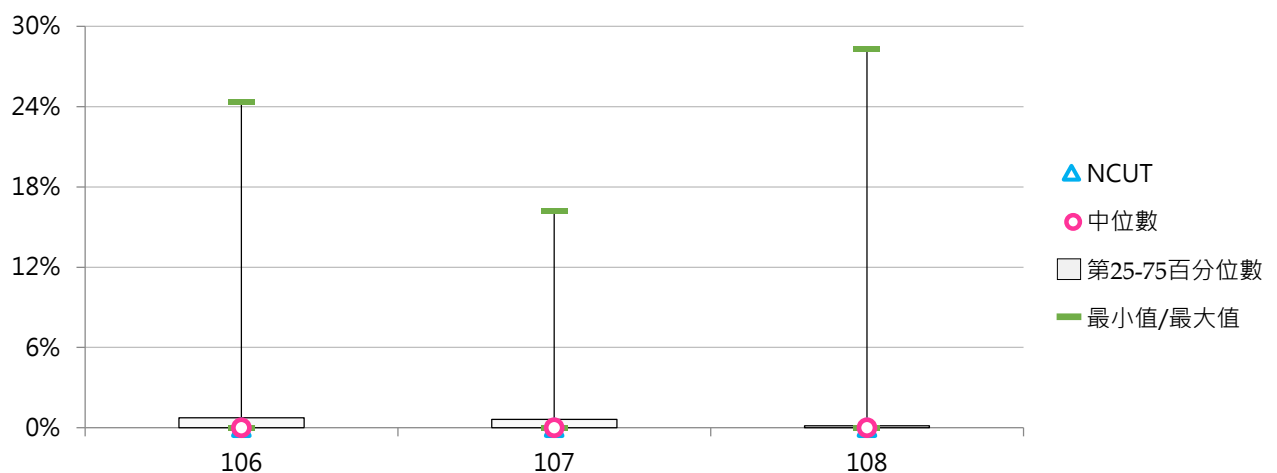
3. 106~108學年度碩士在職專班出席國際會議學生占比 - 不同區域學校

| 學年度 | 全國學校 | 北部區域 | 中部區域 | 南部區域 | 其他區域 | NCUT |
|-----|-------|-------|-------|-------|-------|-------|
| 106 | 1.44% | 1.15% | 2.90% | 0.84% | 0.22% | 0.00% |
| 107 | 1.30% | 1.16% | 1.61% | 1.27% | 1.13% | 0.00% |
| 108 | 1.02% | 1.15% | 1.51% | 0.52% | 0.00% | 0.00% |



4. 106~108學年度碩士在職專班出席國際會議學生占比 - 排序百分位數

| 學年度 | 最小值 | 第25百分位數 | 中位數 | 第75百分位數 | 最大值 | NCUT |
|-----|-------|---------|-------|---------|--------|-------|
| 106 | 0.00% | 0.00% | 0.00% | 0.75% | 24.32% | 0.00% |
| 107 | 0.00% | 0.00% | 0.00% | 0.64% | 16.22% | 0.00% |
| 108 | 0.00% | 0.00% | 0.00% | 0.16% | 28.33% | 0.00% |



(九) 博士班出席國際會議學生人次

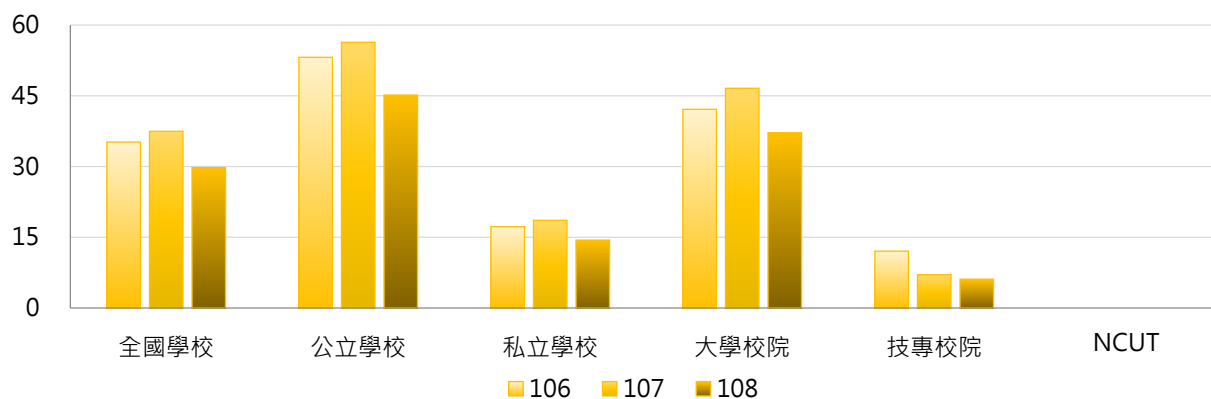
< 博士班在學學生出席國際會議之學生人次 >

1. 108學年度各類型學校【博士班出席國際會議學生人次】最高前三校

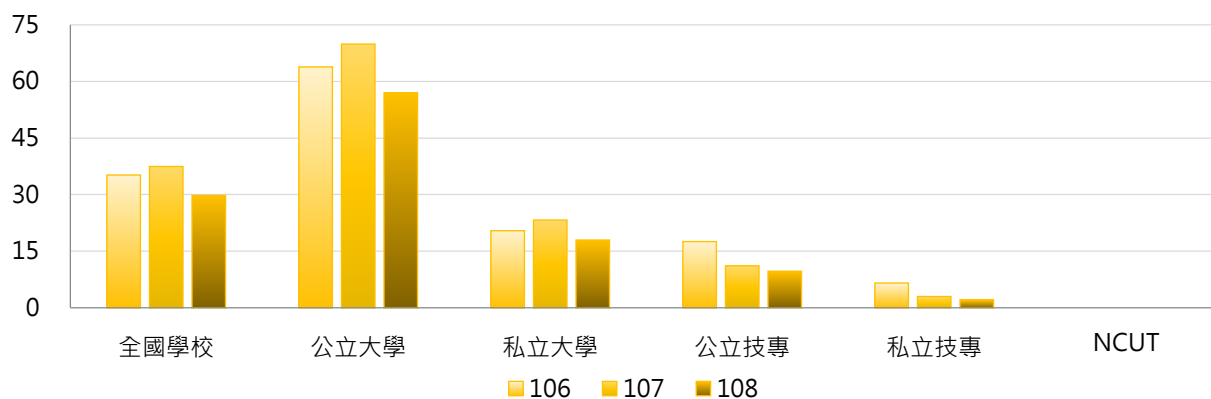
| 公立大學 | | 私立大學 | | 公立技專 | | 私立技專 | |
|------|-----|------|-----|---------|----|------|---|
| NTU | 359 | YZU | 129 | NTUT | 33 | CYUT | 7 |
| NCKU | 309 | TMU | 97 | NKUST | 16 | KSU | 5 |
| NTHU | 229 | CMU | 49 | YUNTECH | 16 | STU | 4 |

2. 106~108學年度博士班出席國際會議學生人次 - 不同類型學校

| 學年度 | 全國學校 | 公立學校 | 私立學校 | 大學校院 | 技專校院 | NCUT |
|-----|------|------|------|------|------|------|
| 106 | 35 | 53 | 17 | 42 | 12 | 0 |
| 107 | 37 | 56 | 19 | 47 | 7 | 0 |
| 108 | 30 | 45 | 14 | 37 | 6 | 0 |

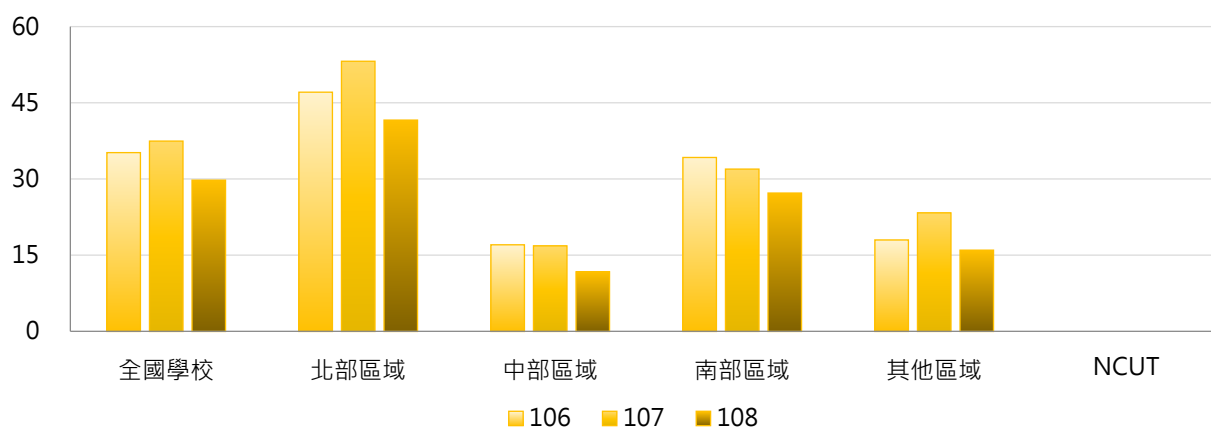


| 學年度 | 全國學校 | 公立大學 | 私立大學 | 公立技專 | 私立技專 | NCUT |
|-----|------|------|------|------|------|------|
| 106 | 35 | 64 | 20 | 18 | 7 | 0 |
| 107 | 37 | 70 | 23 | 11 | 3 | 0 |
| 108 | 30 | 57 | 18 | 10 | 2 | 0 |



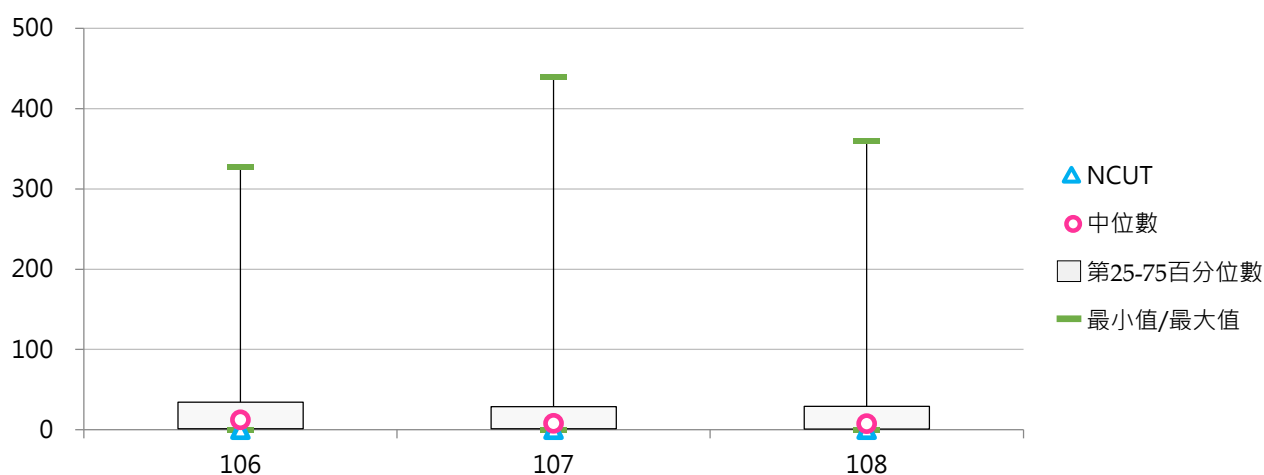
3. 106~108學年度博士班出席國際會議學生人次 - 不同區域學校

| 學年度 | 全國學校 | 北部區域 | 中部區域 | 南部區域 | 其他區域 | NCUT |
|-----|------|------|------|------|------|------|
| 106 | 35 | 47 | 17 | 34 | 18 | 0 |
| 107 | 37 | 53 | 17 | 32 | 23 | 0 |
| 108 | 30 | 42 | 12 | 27 | 16 | 0 |



4. 106~108學年度博士班出席國際會議學生人次 - 排序百分位數

| 學年度 | 最小值 | 第25百分位數 | 中位數 | 第75百分位數 | 最大值 | NCUT |
|-----|-----|---------|-----|---------|-----|------|
| 106 | 0 | 1 | 13 | 34 | 327 | 0 |
| 107 | 0 | 1 | 8 | 29 | 440 | 0 |
| 108 | 0 | 1 | 8 | 29 | 359 | 0 |



(十) 博士班出席國際會議學生占比

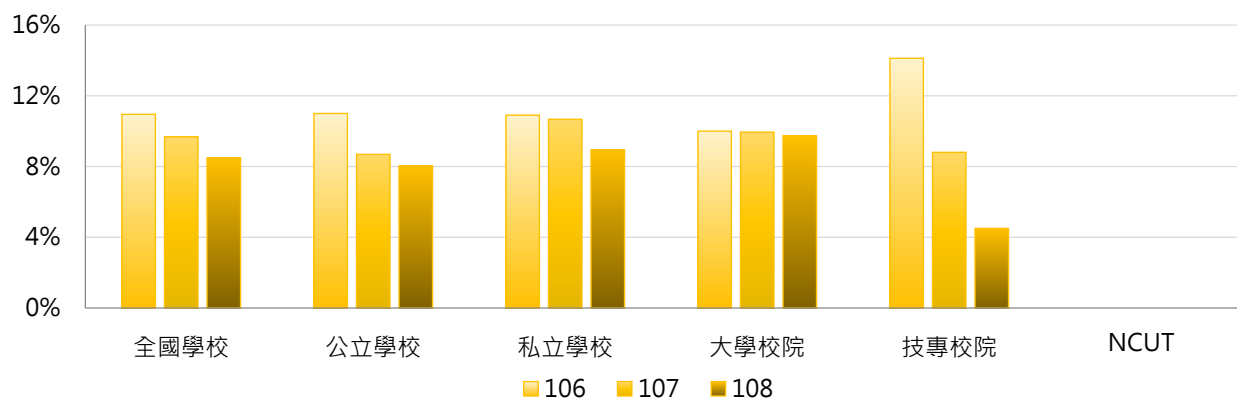
< 博士班出席國際會議學生人次 / 博士班在學學生數 >

1. 108學年度各類型學校【博士班出席國際會議學生占比】最高前三校

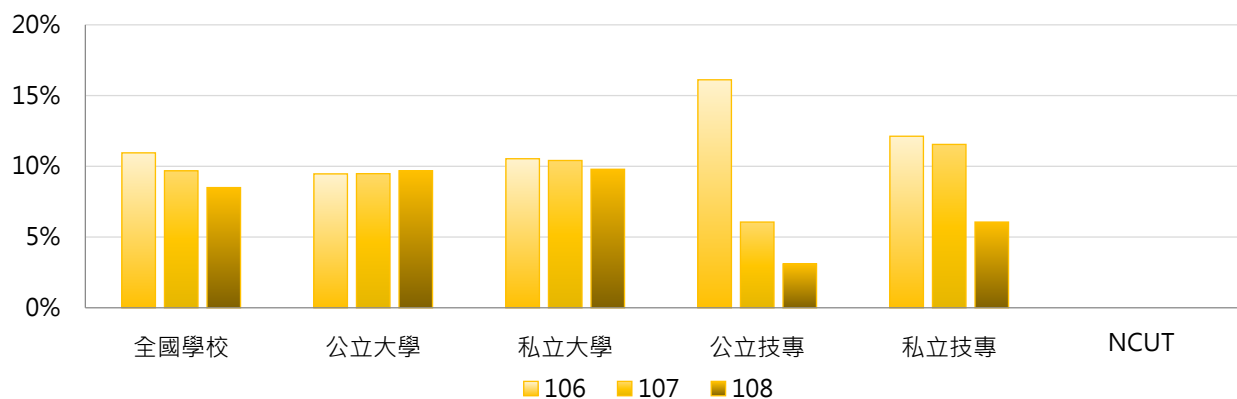
| 公立大學 | | 私立大學 | | 公立技專 | | 私立技專 | |
|------|--------|------|--------|--------|-------|------|--------|
| TNUA | 48.96% | MMC | 50.00% | NTUNHS | 5.97% | HK | 15.38% |
| NTUE | 29.25% | YZU | 47.60% | NKUHT | 5.26% | KSU | 13.51% |
| NUTN | 29.07% | FGU | 38.46% | NPUST | 4.63% | STU | 11.11% |

2. 106~108學年度博士班出席國際會議學生占比 - 不同類型學校

| 學年度 | 全國學校 | 公立學校 | 私立學校 | 大學校院 | 技專校院 | NCUT |
|-----|--------|--------|--------|--------|--------|-------|
| 106 | 10.95% | 11.00% | 10.90% | 10.00% | 14.12% | 0.00% |
| 107 | 9.68% | 8.69% | 10.67% | 9.95% | 8.80% | 0.00% |
| 108 | 8.50% | 8.04% | 8.95% | 9.74% | 4.50% | 0.00% |

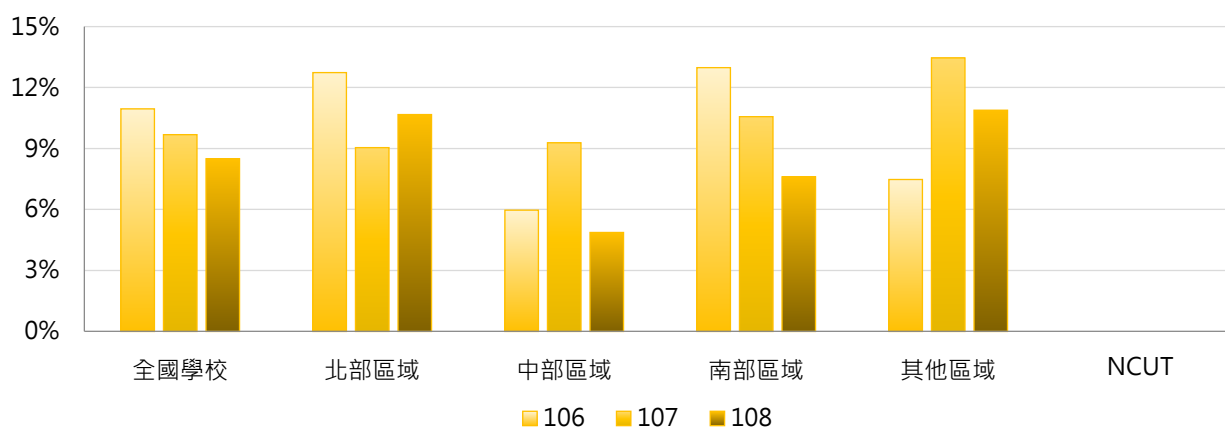


| 學年度 | 全國學校 | 公立大學 | 私立大學 | 公立技專 | 私立技專 | NCUT |
|-----|--------|-------|--------|--------|--------|-------|
| 106 | 10.95% | 9.46% | 10.53% | 16.11% | 12.13% | 0.00% |
| 107 | 9.68% | 9.48% | 10.41% | 6.06% | 11.55% | 0.00% |
| 108 | 8.50% | 9.69% | 9.79% | 3.10% | 6.06% | 0.00% |



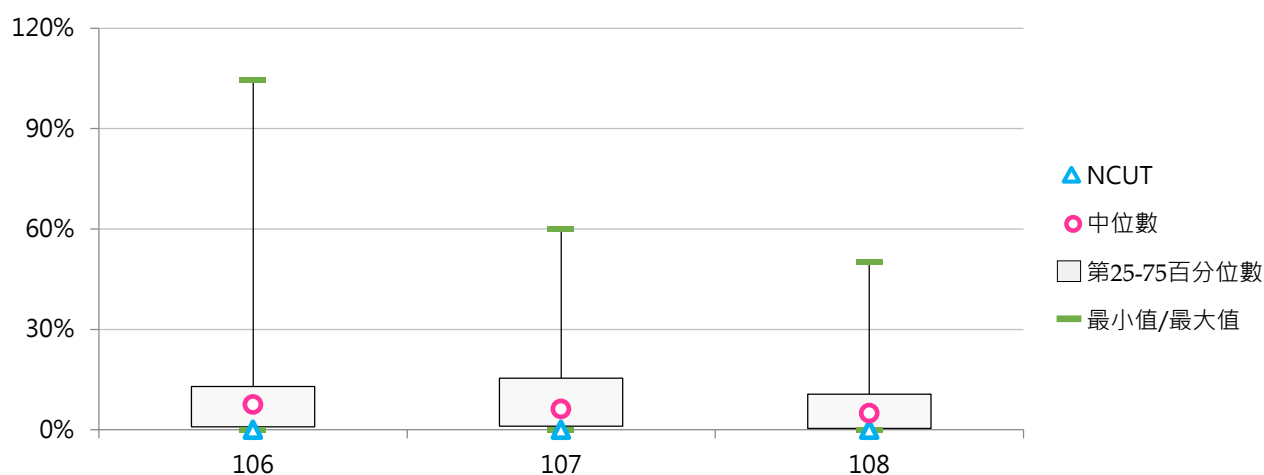
3. 106 ~ 108學年度博士班出席國際會議學生占比 - 不同區域學校

| 學年度 | 全國學校 | 北部區域 | 中部區域 | 南部區域 | 其他區域 | NCUT |
|-----|--------|--------|-------|--------|--------|-------|
| 106 | 10.95% | 12.73% | 5.97% | 12.98% | 7.48% | 0.00% |
| 107 | 9.68% | 9.04% | 9.28% | 10.57% | 13.46% | 0.00% |
| 108 | 8.50% | 10.67% | 4.87% | 7.61% | 10.88% | 0.00% |



4. 106 ~ 108學年度博士班出席國際會議學生占比 - 排序百分位數

| 學年度 | 最小值 | 第25百分位數 | 中位數 | 第75百分位數 | 最大值 | NCUT |
|-----|-------|---------|-------|---------|---------|-------|
| 106 | 0.00% | 0.95% | 7.54% | 12.95% | 104.48% | 0.00% |
| 107 | 0.00% | 1.09% | 6.24% | 15.40% | 60.00% | 0.00% |
| 108 | 0.00% | 0.41% | 4.95% | 10.62% | 50.00% | 0.00% |





前瞻評鑑



洞悉國際



深耕理論



發想實務



台北市10066南海路3號5樓之1
5F-1, No.3, Nanhai Rd., Taipei 10066, R.O.C.
TEL: 886-2-33431177 FAX: 886-2-23947261
<http://www.twaea.org.tw>