



Taiwan Institutional Research Cooperation

TWAEA

台灣校務精進協作計畫

TWAEA 2023 **校務發展策略統計報告・國際篇** 國立勤益科技大學

中華民國112年12月

TIRC



目錄

壹、境外學生	1
一、日間學制境外學位生	2
二、各學制境外學位生	6
三、境外非學位生	22
貳、外國學位生	28
一、日間學制外國學位生	29
二、各學制外國學位生	33
參、僑生學位生	49
一、日間學制僑生學位生	50
二、各學制僑生學位生	54
肆、港澳學位生	70
一、日間學制港澳學位生	71
二、各學制港澳學位生	75
伍、大陸學位生	87
一、日間學制大陸學位生	88
二、各學制大陸學位生	92
陸、雙聯合作成效	104
一、雙聯合作	105
二、修讀雙聯學制	119
柒、國際學習活動	151
一、修習全外語學程	152
二、出國進修交流	184
三、出席國際會議	204

壹 境外學生

統計說明



【統計對象】

全國148所公私立大專校院，包含教育大學，但不包括宗教研修學院、空中大學及軍警校院。其中國立交通大學、國立陽明大學於110年2月1日合併成為國立陽明交通大學，其數據係以二校整併統計整理。

【區域劃分】

北部區域：基隆市、臺北市、新北市、桃園市、新竹市、新竹縣、宜蘭縣
中部區域：苗栗縣、臺中市、彰化縣、南投縣、雲林縣
南部區域：嘉義市、嘉義縣、臺南市、高雄市、屏東縣、澎湖縣
其他區域：花蓮縣、臺東縣、金門縣、連江縣

【境外學位生】

係指學校【外國學生、僑生、港澳生、大陸地區來臺學位生數】之加總，不含境外專班之外國學生。

【外國學生】包含外籍生及雙聯學制之外國學生數，不含境外專班之外國學生。

(1) 外籍生：係指未具僑生身分，依「外國學生來臺就學辦法」或依國內一般升學管道入學，並具正式學籍之外國學生。

(2) 雙聯學制外國學生：係指國內各大學校院透過與國外大學建立學術合作關係簽訂合作合約，並符合「大學辦理國外學歷採認辦法」之相關規定者，且於二校當地修習學分數，累計須各達獲頒學位所需總學分數之1/3以上，同時符合「大學辦理國外學歷採認辦法」第6條修讀期間之規定，並由二校各頒或共頒合乎學校所遵行教育法令之學位。

【僑生】係指符合「僑生回國就學及輔導辦法」或依國內一般升學管道入學，並具正式學籍之僑生，不包括國立臺灣師範大學僑生先修部人數。

【港澳生】係指依「香港澳門居民來臺就學辦法」或依國內一般升學管道入學，並具正式學籍之港澳學生。

【大陸地區來臺學位生】係指依「大陸地區人民來臺就讀專科以上學校辦法」入學並具正式學籍之大陸地區學生。

【交換生】

係指國內外學校依所簽合作協議而交換來臺修讀學分之外國學生，以入境時所持用護照之國籍為統計依據；如陸生係以外國學校交換生來臺就讀，則視為大陸短期研修生，不列入統計。

【研習生】

係指國內學校接受外國學生來臺短期研習或遊學團，以入境時所持用護照之國籍為統計依據，陸生不列入。

【選讀生】

係指外國學生以個人身分(無透過校際合作協議)自行尋找出國交流進修之方式，並來臺選讀者，以入境時所持用護照之國籍為統計依據；不論有無修讀學分皆計入，陸生不列入。

【日間學制】

包括二專(日間)、五專、學士班(日間)、碩士班(日間)、博士班等學制班別；其中學士班(日間)包含大學四年制(或四技)、大學二年制(或二技)及學士後第二專長學位學程。

【資料來源】

112年9月18日整理自教育部大專校院校務資訊公開平臺；資料由【教育部統計處】彙整提供，以每年10月15日為統計基準日。

一、日間學制境外學位生

(一) 日間學制境外學位生人數

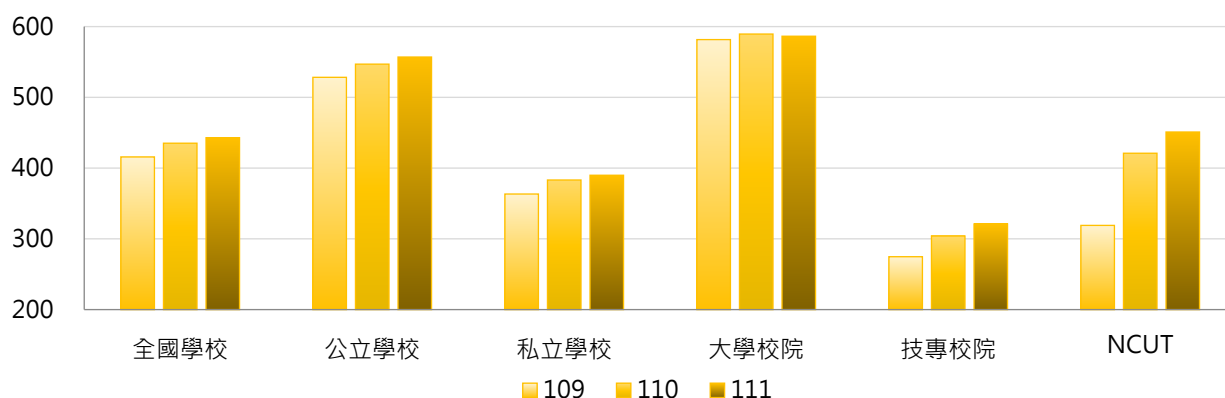
< 日間學制外國學生、僑生、港澳生、大陸地區來臺學位生數之加總，不含境外專班之外國學生 >

1. 111學年度各類型學校【日間學制境外學位生人數】最高前三校

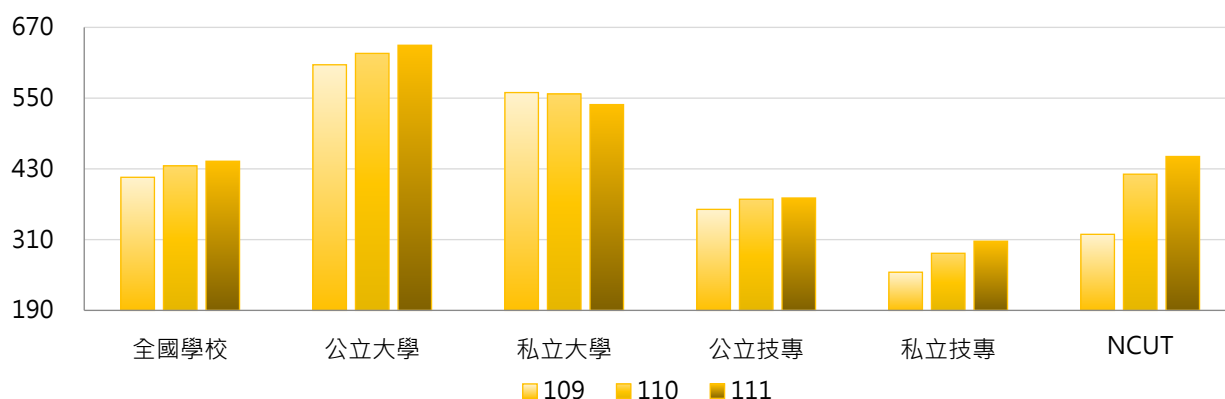
公立大學		私立大學		公立技專		私立技專	
NTU	3,369	MCU	2,063	NTUST	1,475	LHU	1,560
NCKU	2,044	TKU	1,680	NTUT	1,022	MUST	1,366
NTHU	1,845	ISU	1,499	NKUST	704	CSU	1,070

2. 109~111學年度日間學制境外學位生人數 - 不同類型學校

學年度	全國學校	公立學校	私立學校	大學校院	技專校院	NCUT
109	416	528	363	582	275	319
110	435	547	383	589	304	421
111	443	557	390	586	321	451

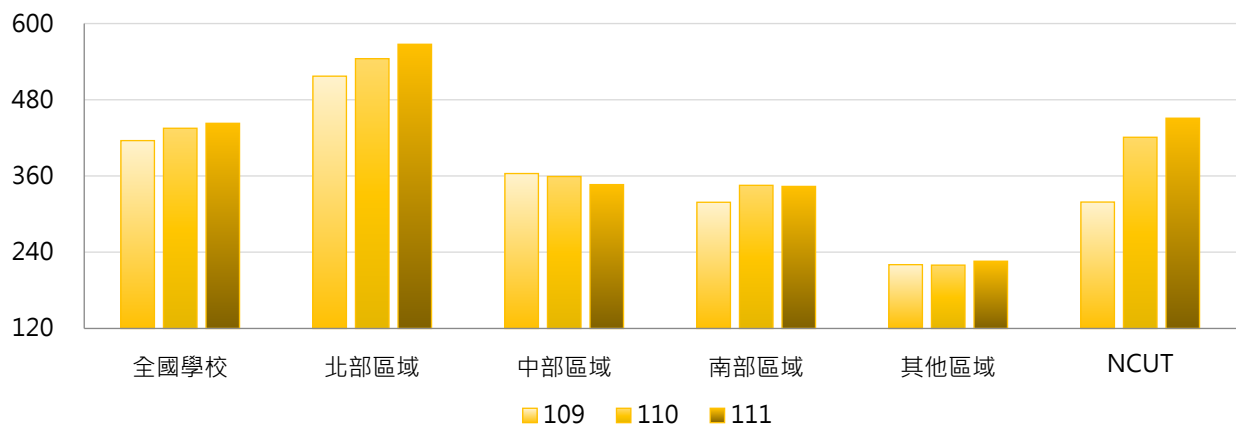


學年度	全國學校	公立大學	私立大學	公立技專	私立技專	NCUT
109	416	607	559	361	255	319
110	435	626	557	379	287	421
111	443	640	539	381	307	451



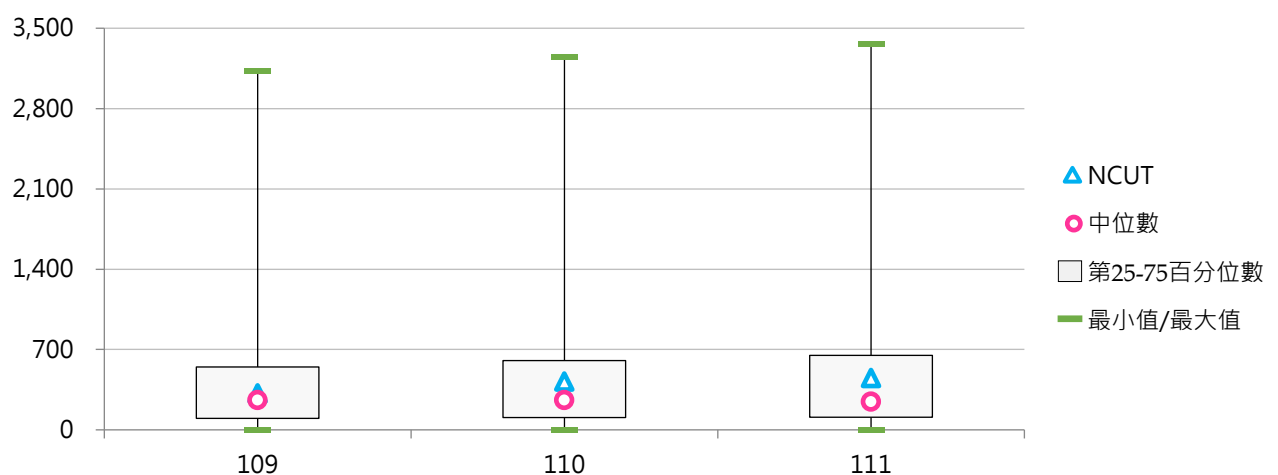
3. 109~111學年度日間學制境外學位生人數 - 不同區域學校

學年度	全國學校	北部區域	中部區域	南部區域	其他區域	NCUT
109	416	517	364	319	220	319
110	435	545	359	345	220	421
111	443	567	346	344	226	451



4. 109~111學年度日間學制境外學位生人數 - 排序百分位數

學年度	最小值	第25百分位數	中位數	第75百分位數	最大值	NCUT
109	0	100	260	548	3,129	319
110	0	107	258	604	3,248	421
111	0	111	245	649	3,369	451



(二) 日間學制境外學位生占比

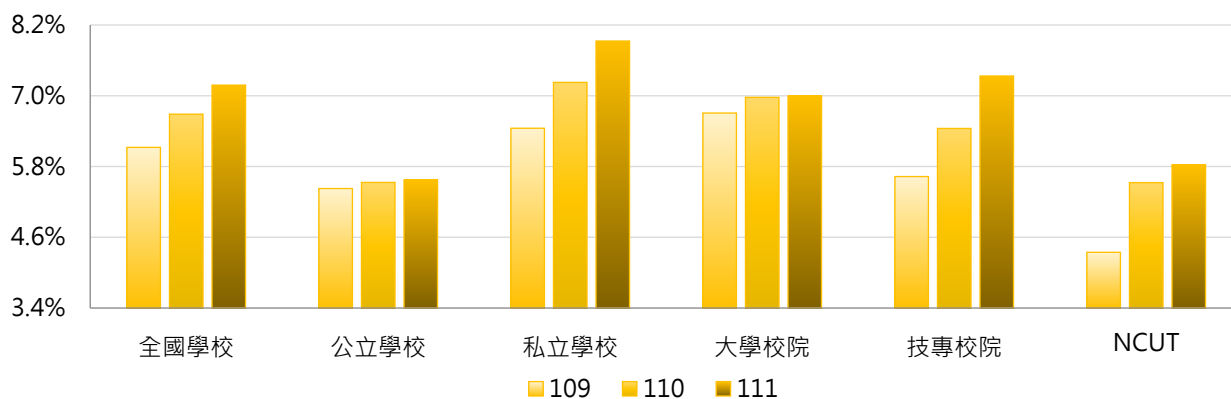
< 日間學制境外學位生人數 / 日間學制(學士班(日間)、碩士班(日間)、博士班、五專、二專(日間))在學學生數 >

1. 111學年度各類型學校【日間學制境外學位生占比】最高前三校

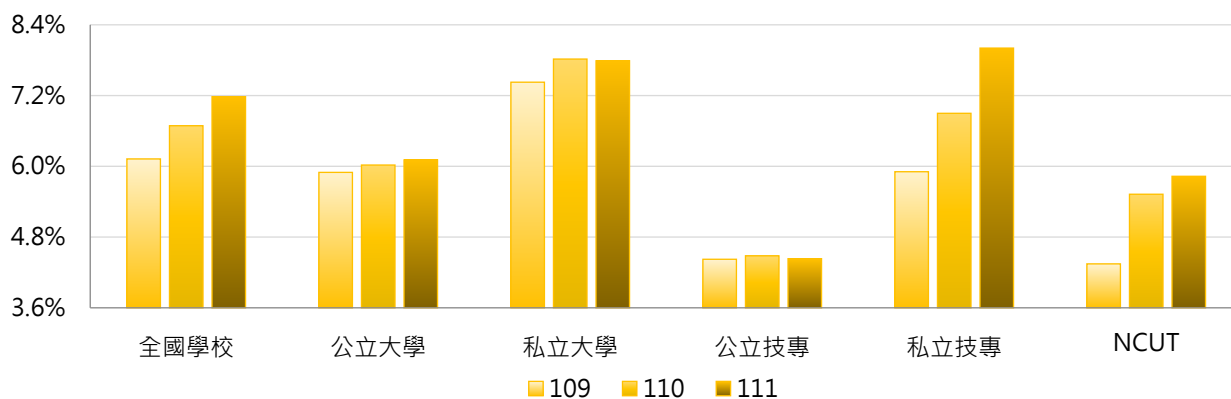
公立大學		私立大學		公立技專		私立技專	
NTNU	11.55%	TSU	25.78%	NTUST	13.64%	KYU	62.76%
NCCU	11.09%	MDU	19.96%	NKUHT	9.98%	TNU	25.74%
NTHU	11.08%	DILA	16.86%	NTUT	9.63%	SJU	20.97%

2. 109~111學年度日間學制境外學位生占比 - 不同類型學校

學年度	全國學校	公立學校	私立學校	大學校院	技專校院	NCUT
109	6.12%	5.43%	6.45%	6.71%	5.63%	4.34%
110	6.69%	5.53%	7.23%	6.97%	6.45%	5.53%
111	7.18%	5.57%	7.93%	7.00%	7.34%	5.83%

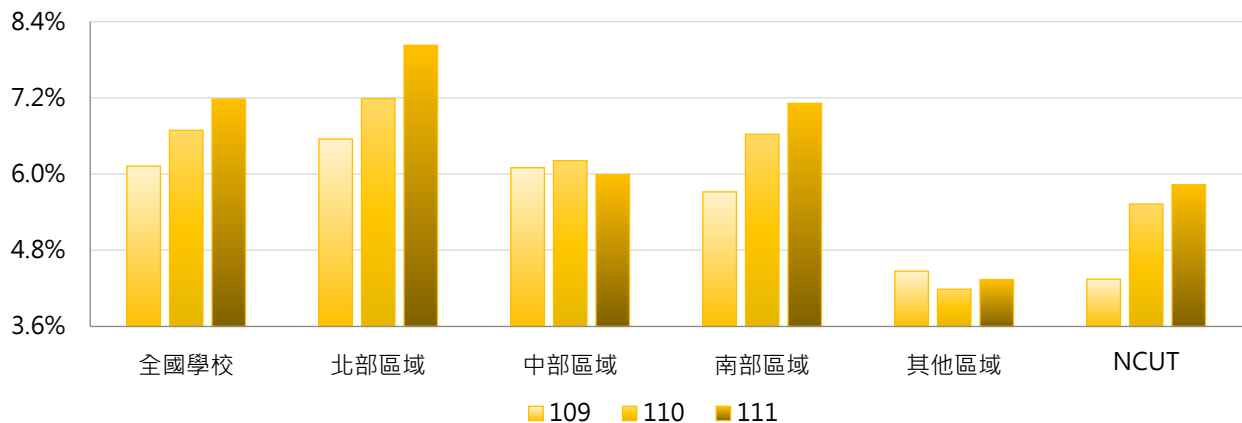


學年度	全國學校	公立大學	私立大學	公立技專	私立技專	NCUT
109	6.12%	5.90%	7.43%	4.42%	5.91%	4.34%
110	6.69%	6.02%	7.82%	4.48%	6.90%	5.53%
111	7.18%	6.11%	7.79%	4.43%	8.01%	5.83%



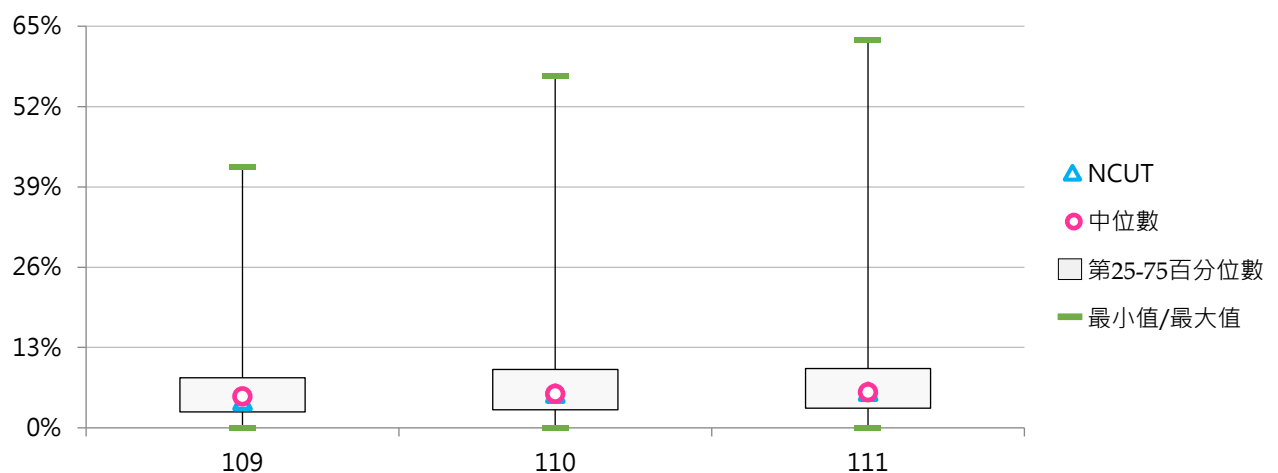
3. 109~111學年度日間學制境外學位生占比 - 不同區域學校

學年度	全國學校	北部區域	中部區域	南部區域	其他區域	NCUT
109	6.12%	6.55%	6.10%	5.72%	4.47%	4.34%
110	6.69%	7.19%	6.21%	6.63%	4.19%	5.53%
111	7.18%	8.03%	5.99%	7.11%	4.34%	5.83%



4. 109~111學年度日間學制境外學位生占比 - 排序百分位數

學年度	最小值	第25百分位數	中位數	第75百分位數	最大值	NCUT
109	0.00%	2.58%	5.08%	8.09%	42.27%	4.34%
110	0.00%	2.95%	5.49%	9.46%	56.99%	5.53%
111	0.00%	3.19%	5.74%	9.60%	62.76%	5.83%



二、各學制境外學位生

(一) 學士班(日間)境外學位生人數

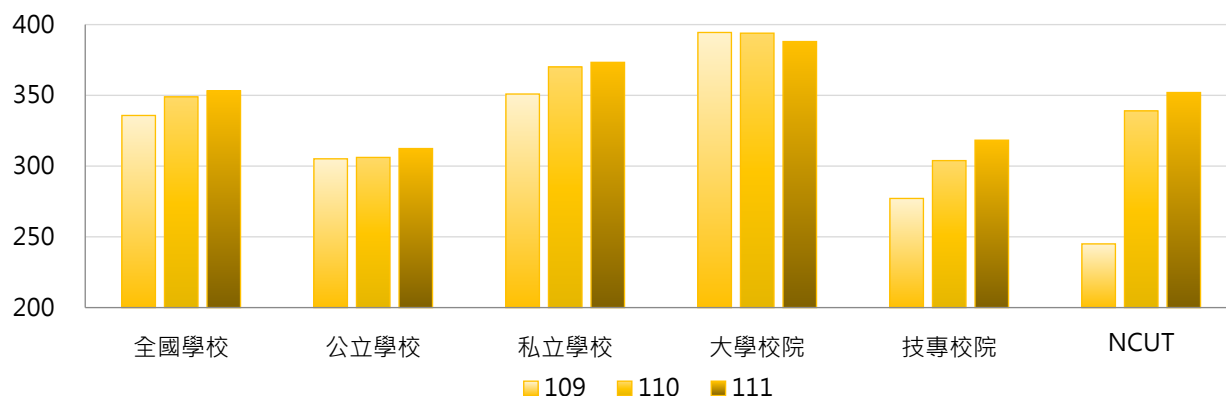
< 學士班(日間)外國學生、僑生、港澳生、大陸地區來臺學位生數之加總，不含境外專班之外國學生 >

1. 111學年度各類型學校【學士班(日間)境外學位生人數】最高前三校

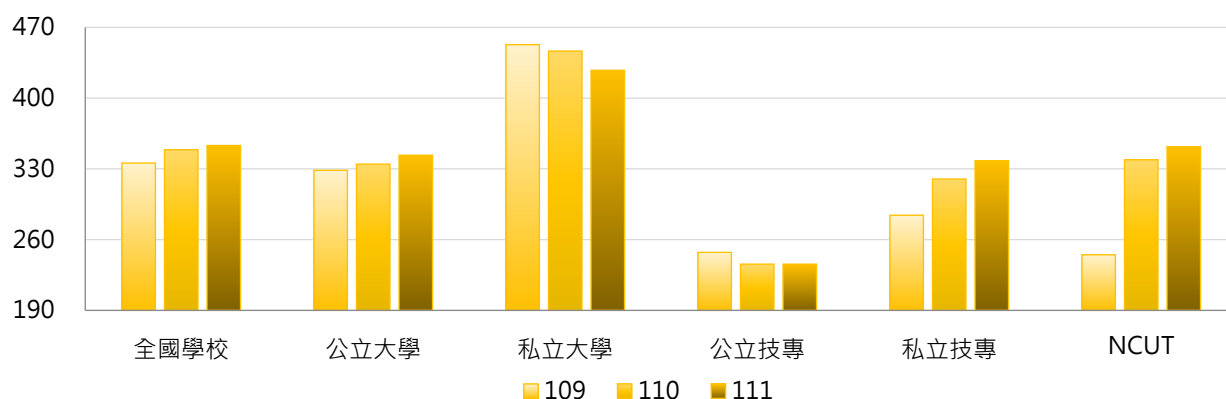
公立大學		私立大學		公立技專		私立技專	
NTU	1,780	MCU	1,914	NTUT	530	LHU	1,454
NCKU	1,001	TKU	1,450	NTUST	451	MUST	1,227
NTNU	944	ISU	1,382	NCUT	352	CSU	1,018

2. 109 ~ 111學年度學士班(日間)境外學位生人數 - 不同類型學校

學年度	全國學校	公立學校	私立學校	大學校院	技專校院	NCUT
109	336	305	351	394	277	245
110	349	306	370	394	304	339
111	353	312	373	388	318	352

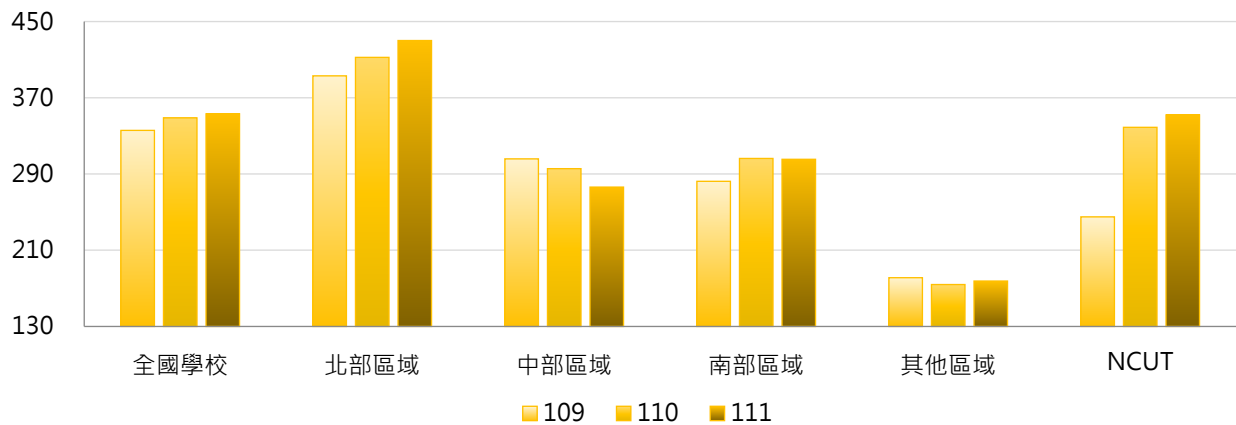


學年度	全國學校	公立大學	私立大學	公立技專	私立技專	NCUT
109	336	329	453	247	284	245
110	349	335	447	236	320	339
111	353	344	428	236	338	352



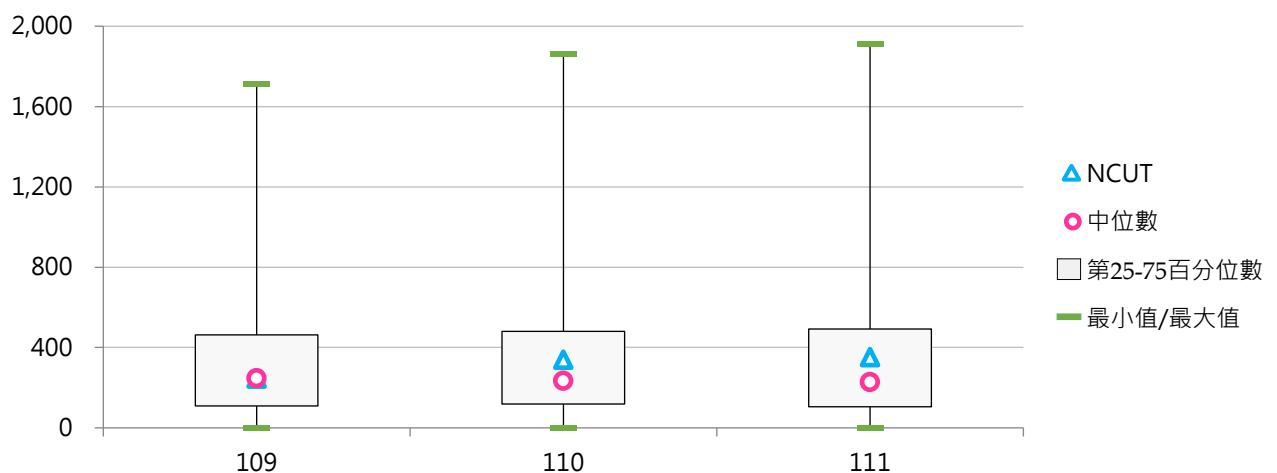
3. 109~111學年度學士班(日間)境外學位生人數 - 不同區域學校

學年度	全國學校	北部區域	中部區域	南部區域	其他區域	NCUT
109	336	393	306	282	181	245
110	349	412	296	306	174	339
111	353	430	276	305	178	352



4. 109~111學年度學士班(日間)境外學位生人數 - 排序百分位數

學年度	最小值	第25百分位數	中位數	第75百分位數	最大值	NCUT
109	0	110	248	462	1,712	245
110	0	118	235	480	1,862	339
111	0	105	228	492	1,914	352



(二) 學士班(日間)境外學位生占比

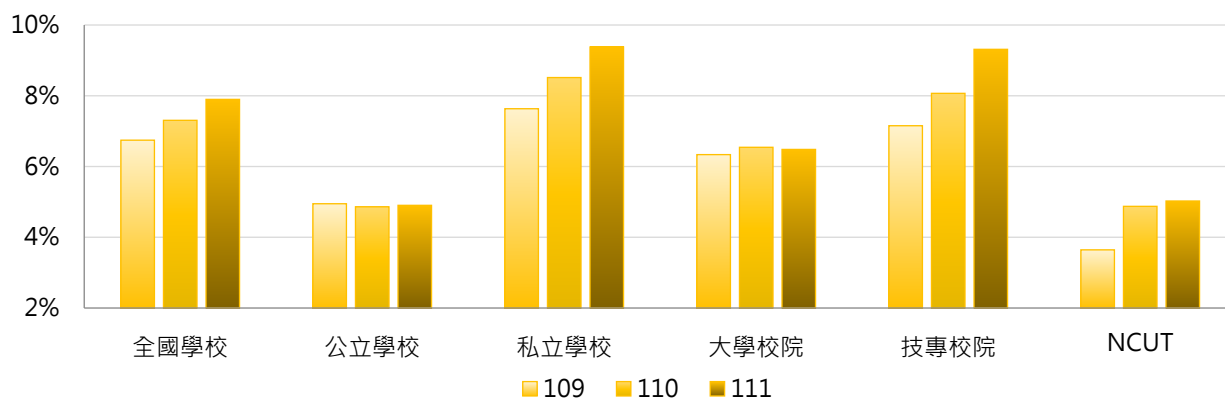
< 學士班(日間)境外學位生人數 / 學士班(日間)在學學生數 >

1. 111學年度各類型學校【學士班(日間)境外學位生占比】最高前三校

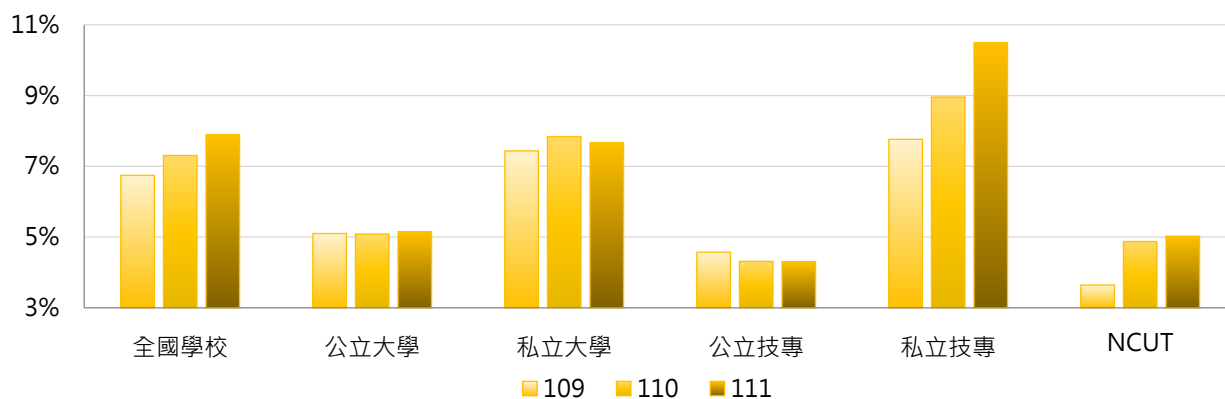
公立大學		私立大學		公立技專		私立技專	
NTNU	11.25%	DILA	43.86%	NKUHT	10.57%	KYU	65.19%
NTU	10.43%	TSU	26.91%	NTUT	8.35%	TF	31.72%
NTHU	9.60%	MDU	19.55%	NTUST	7.94%	TNU	26.17%

2. 109~111學年度學士班(日間)境外學位生占比 - 不同類型學校

學年度	全國學校	公立學校	私立學校	大學校院	技專校院	NCUT
109	6.74%	4.95%	7.63%	6.34%	7.15%	3.64%
110	7.31%	4.86%	8.51%	6.54%	8.07%	4.87%
111	7.90%	4.90%	9.38%	6.48%	9.31%	5.02%

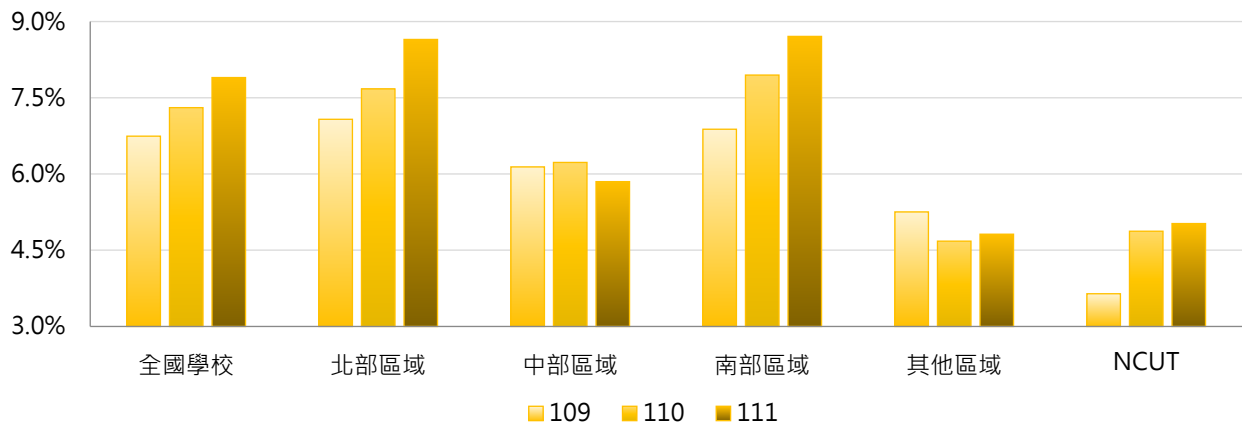


學年度	全國學校	公立大學	私立大學	公立技專	私立技專	NCUT
109	6.74%	5.10%	7.44%	4.57%	7.76%	3.64%
110	7.31%	5.08%	7.84%	4.31%	8.96%	4.87%
111	7.90%	5.15%	7.67%	4.30%	10.50%	5.02%



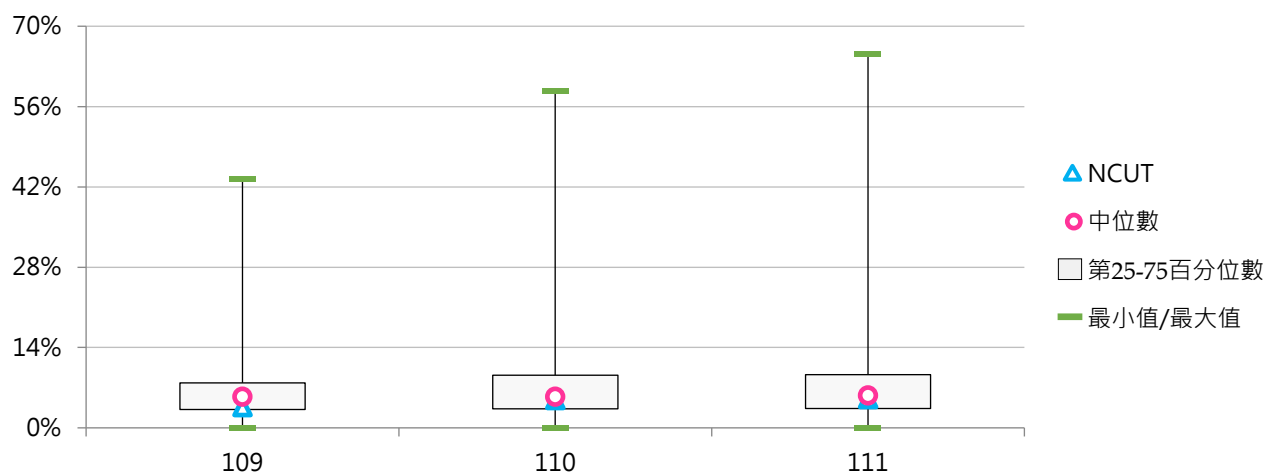
3. 109 ~ 111學年度學士班(日間)境外學位生占比 - 不同區域學校

學年度	全國學校	北部區域	中部區域	南部區域	其他區域	NCUT
109	6.74%	7.08%	6.14%	6.88%	5.25%	3.64%
110	7.31%	7.67%	6.23%	7.95%	4.68%	4.87%
111	7.90%	8.65%	5.85%	8.71%	4.82%	5.02%



4. 109 ~ 111學年度學士班(日間)境外學位生占比 - 排序百分位數

學年度	最小值	第25百分位數	中位數	第75百分位數	最大值	NCUT
109	0.00%	3.20%	5.41%	7.83%	43.44%	3.64%
110	0.00%	3.31%	5.44%	9.19%	58.66%	4.87%
111	0.00%	3.38%	5.63%	9.27%	65.19%	5.02%





(三) 碩士班(日間)境外學位生人數

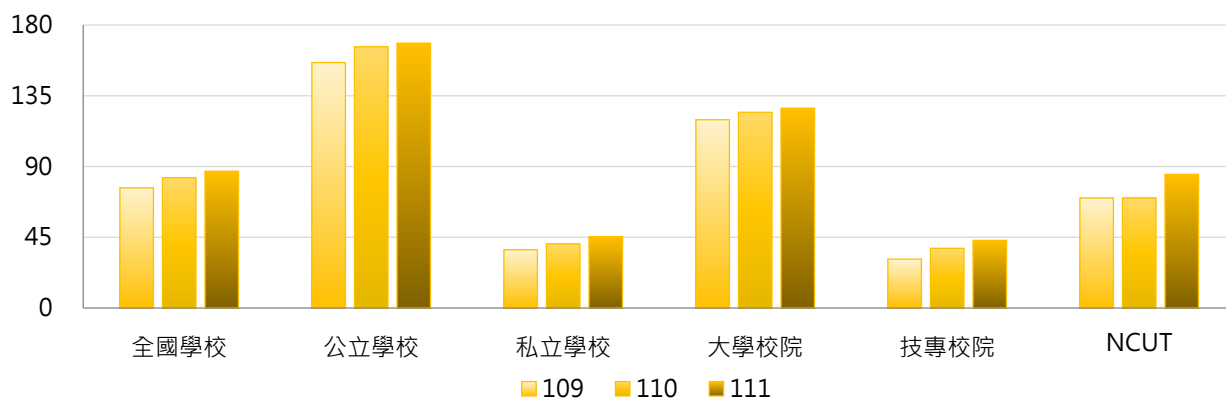
< 碩士班(日間)外國學生、僑生、港澳生、大陸地區來臺學位生數之加總，不含境外專班之外國學生 >

1. 111學年度各類型學校【碩士班(日間)境外學位生人數】最高前三校

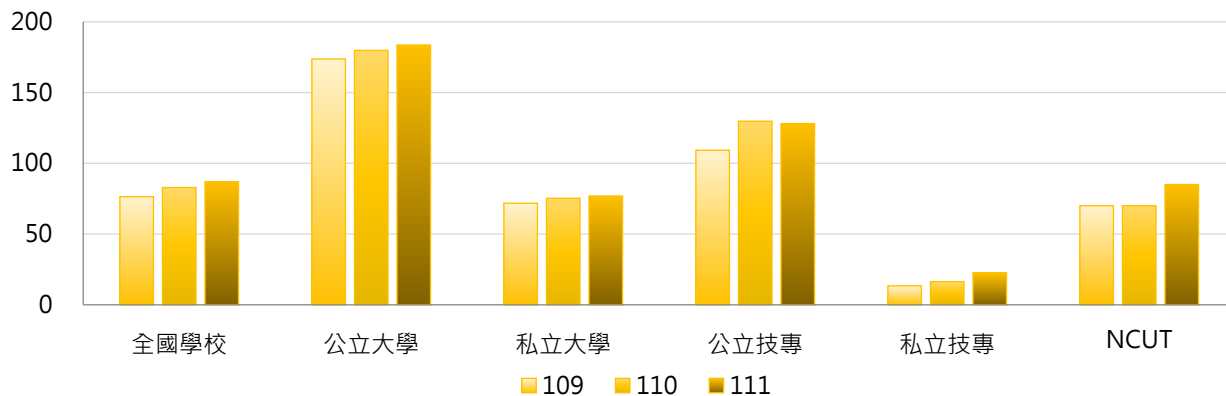
公立大學		私立大學		公立技專		私立技專	
NTU	1,072	FJU	278	NTUST	531	MUST	139
NCCU	633	YZU	186	NTUT	307	STUST	120
NCKU	617	TKU	182	NKUST	241	LHU	105

2. 109~111學年度碩士班(日間)境外學位生人數 - 不同類型學校

學年度	全國學校	公立學校	私立學校	大學校院	技專校院	NCUT
109	76	156	37	120	31	70
110	83	166	41	124	38	70
111	87	168	45	127	43	85

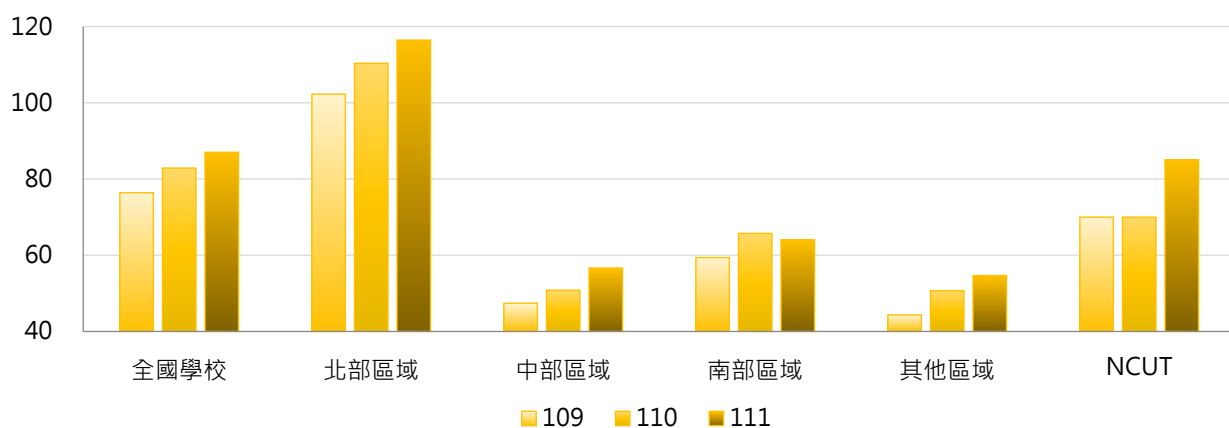


學年度	全國學校	公立大學	私立大學	公立技專	私立技專	NCUT
109	76	174	72	109	13	70
110	83	180	75	130	16	70
111	87	184	77	128	23	85



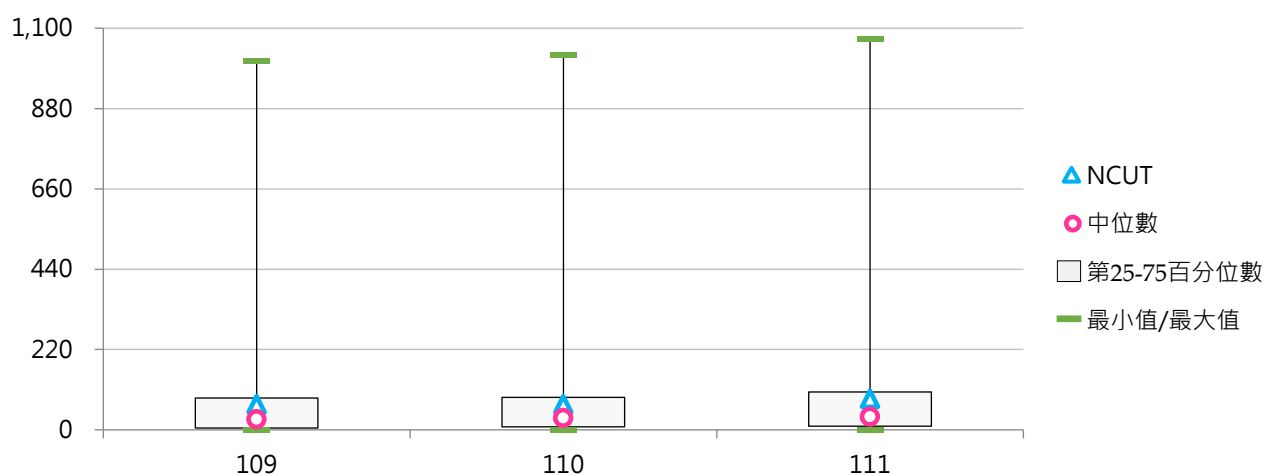
3. 109~111學年度碩士班(日間)境外學位生人數 - 不同區域學校

學年度	全國學校	北部區域	中部區域	南部區域	其他區域	NCUT
109	76	102	47	59	44	70
110	83	110	51	66	51	70
111	87	116	57	64	55	85



4. 109~111學年度碩士班(日間)境外學位生人數 - 排序百分位數

學年度	最小值	第25百分位數	中位數	第75百分位數	最大值	NCUT
109	0	5	29	87	1,011	70
110	0	9	32	89	1,027	70
111	0	10	36	104	1,072	85



(四) 碩士班(日間)境外學位生占比

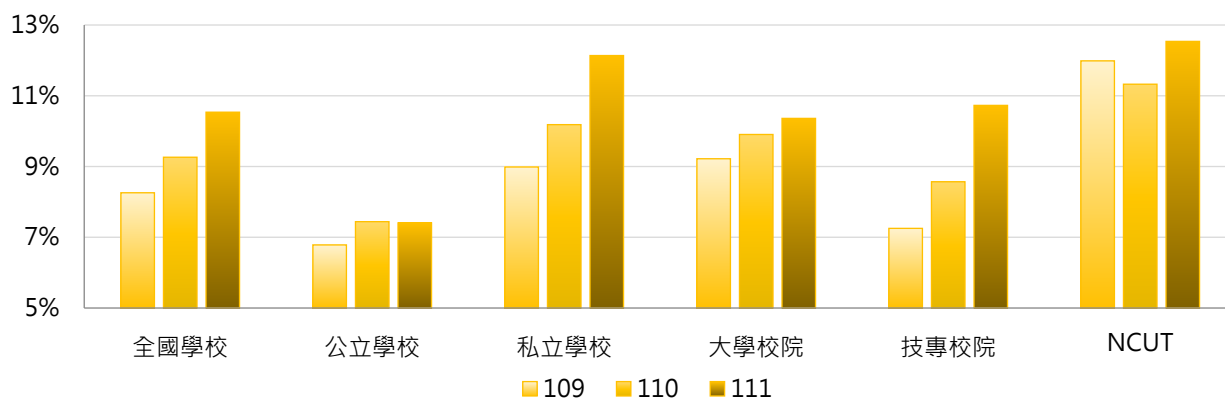
< 碩士班(日間)境外學位生人數 / 碩士班(日間)在學學生數 >

1. 111學年度各類型學校【碩士班(日間)境外學位生占比】最高前三校

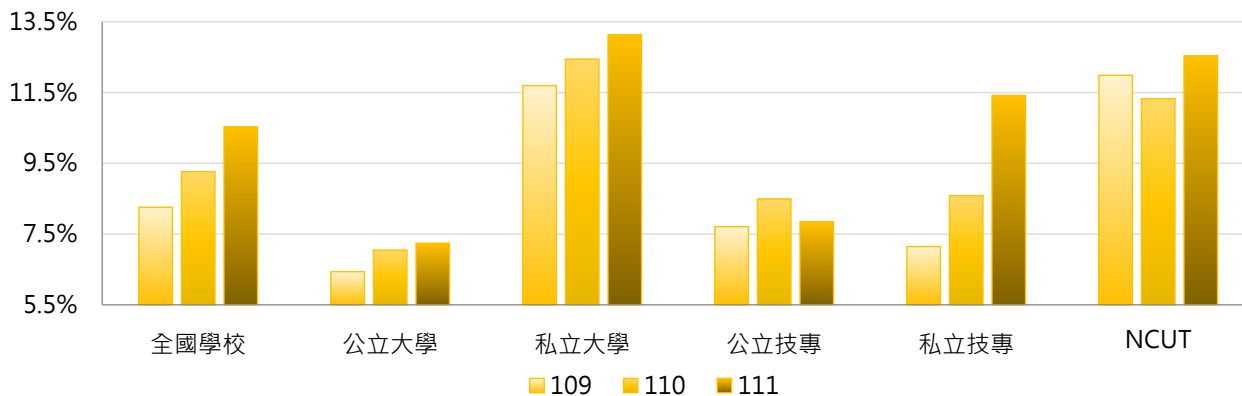
公立大學		私立大學		公立技專		私立技專	
NQU	15.32%	ISU	29.39%	NTUST	13.09%	MUST	40.52%
NCCU	15.06%	MDU	25.00%	NCUT	12.54%	KYU	37.78%
NDHU	14.41%	AU	23.39%	NKUHT	11.61%	HDUT	33.93%

2. 109~111學年度碩士班(日間)境外學位生占比 - 不同類型學校

學年度	全國學校	公立學校	私立學校	大學校院	技專校院	NCUT
109	8.26%	6.78%	8.99%	9.22%	7.25%	11.99%
110	9.26%	7.44%	10.18%	9.91%	8.57%	11.33%
111	10.54%	7.41%	12.14%	10.36%	10.73%	12.54%

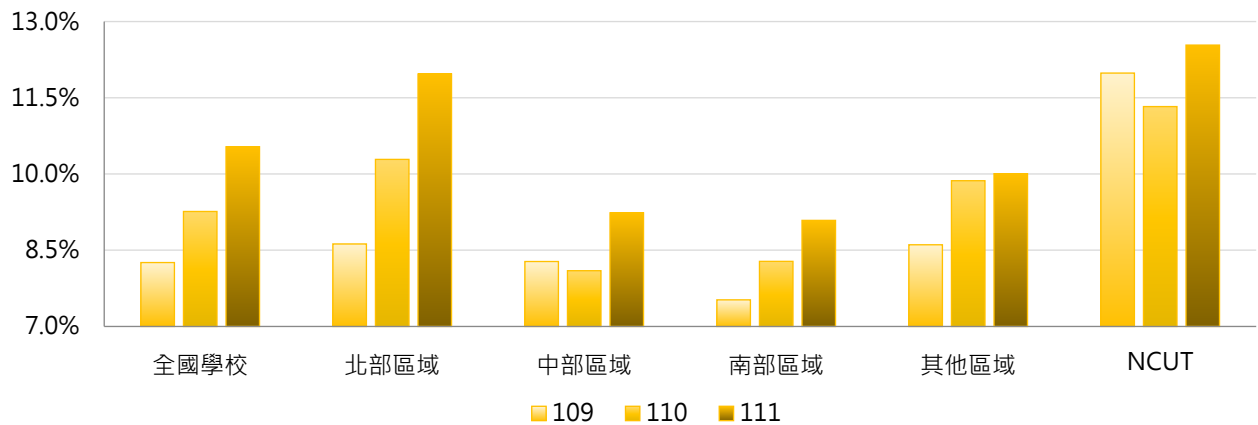


學年度	全國學校	公立大學	私立大學	公立技專	私立技專	NCUT
109	8.26%	6.44%	11.69%	7.71%	7.15%	11.99%
110	9.26%	7.05%	12.45%	8.49%	8.59%	11.33%
111	10.54%	7.24%	13.13%	7.84%	11.42%	12.54%



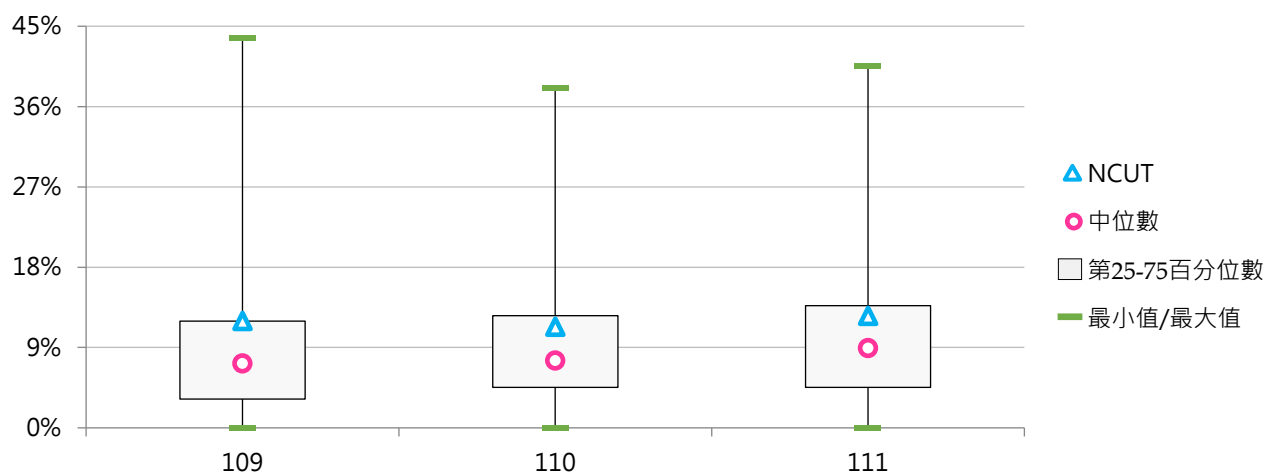
3. 109 ~ 111學年度碩士班(日間)境外學位生占比 - 不同區域學校

學年度	全國學校	北部區域	中部區域	南部區域	其他區域	NCUT
109	8.26%	8.62%	8.28%	7.52%	8.61%	11.99%
110	9.26%	10.29%	8.10%	8.28%	9.87%	11.33%
111	10.54%	11.97%	9.24%	9.09%	10.01%	12.54%



4. 109 ~ 111學年度碩士班(日間)境外學位生占比 - 排序百分位數

學年度	最小值	第25百分位數	中位數	第75百分位數	最大值	NCUT
109	0.00%	3.23%	7.22%	11.97%	43.75%	11.99%
110	0.00%	4.54%	7.51%	12.57%	38.10%	11.33%
111	0.00%	4.52%	8.92%	13.69%	40.52%	12.54%





(五) 博士班境外學位生人數

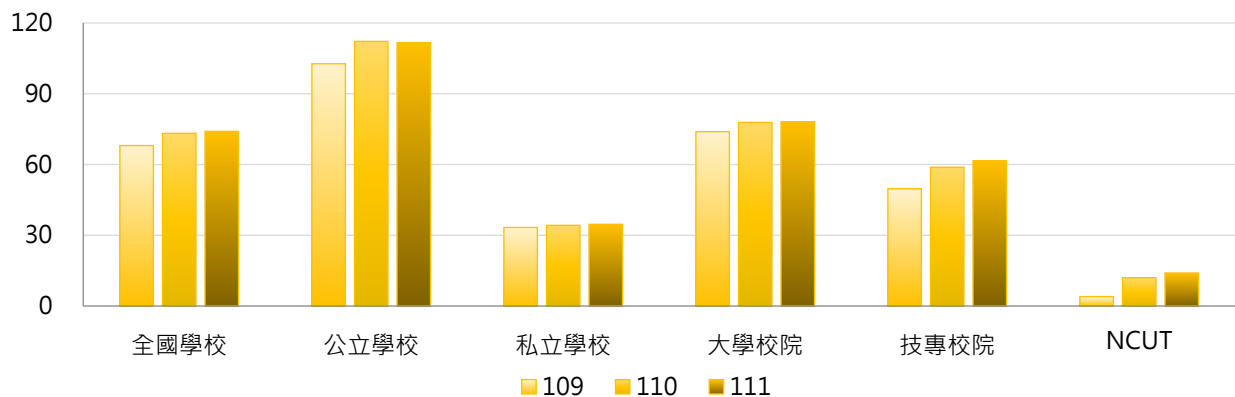
< 博士班外國學生、僑生、港澳生、大陸地區來臺學位生數之加總，不含境外專班之外國學生 >

1. 111學年度各類型學校【博士班境外學位生人數】最高前三校

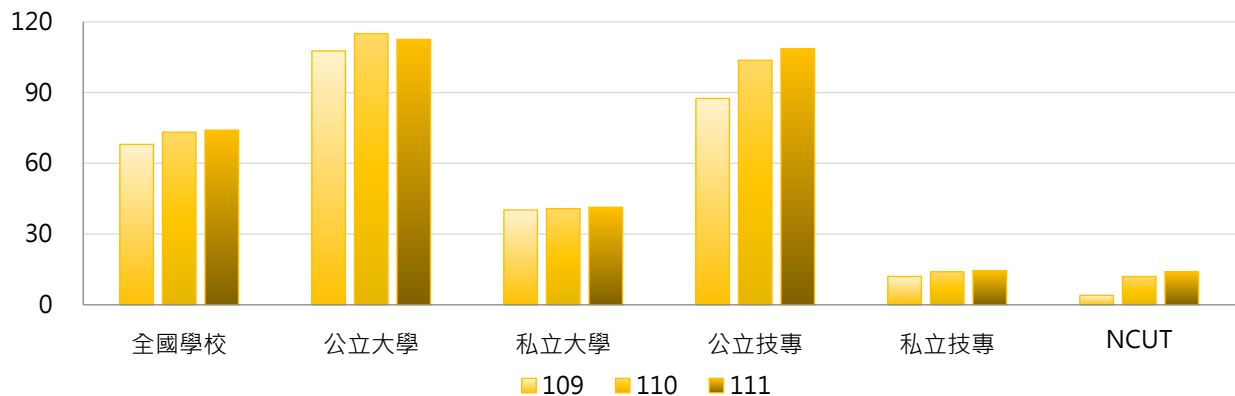
公立大學		私立大學		公立技專		私立技專	
NTU	517	TMU	282	NTUST	493	CYUT	48
NYCU	448	CYCU	126	NTUT	184	STUST	48
NTHU	442	YZU	87	NKUST	148	MCUT	35

2. 109~111學年度博士班境外學位生人數 - 不同類型學校

學年度	全國學校	公立學校	私立學校	大學校院	技專校院	NCUT
109	68.0	102.7	33.3	73.9	49.8	4
110	73.2	112.2	34.2	77.9	58.9	12
111	74.1	111.6	34.7	78.1	61.6	14

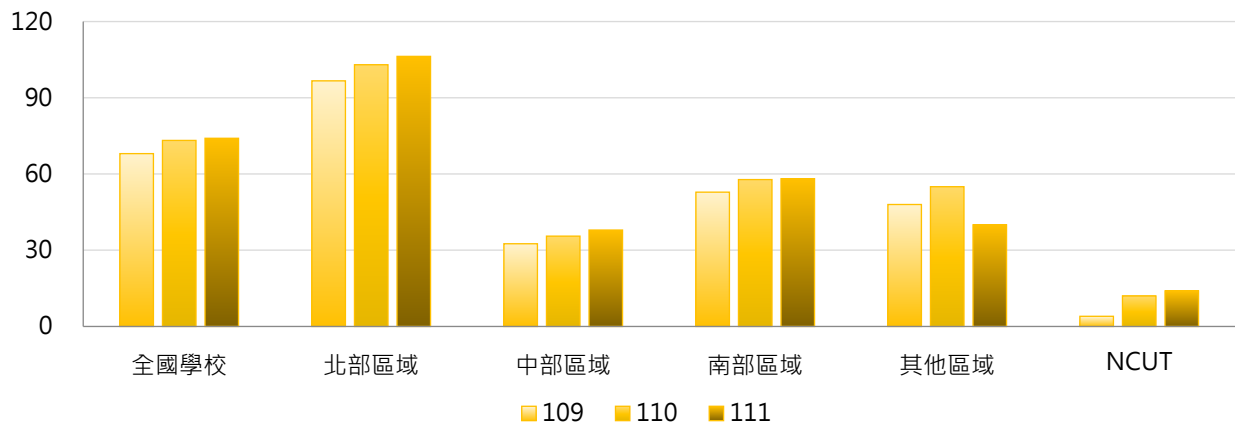


學年度	全國學校	公立大學	私立大學	公立技專	私立技專	NCUT
109	68.0	107.6	40.2	87.5	12.0	4
110	73.2	115.0	40.7	103.7	14.0	12
111	74.1	112.5	41.4	108.6	14.5	14



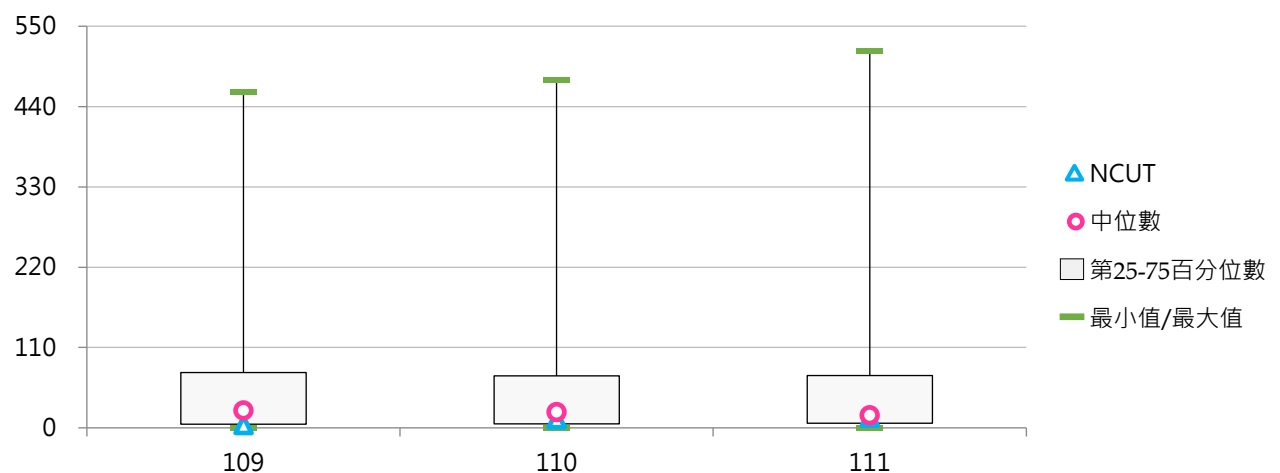
3. 109~111學年度博士班境外學位生人數 - 不同區域學校

學年度	全國學校	北部區域	中部區域	南部區域	其他區域	NCUT
109	68.0	96.7	32.6	52.9	48.0	4
110	73.2	103.0	35.6	57.8	55.0	12
111	74.1	106.3	38.0	58.1	40.0	14



4. 109~111學年度博士班境外學位生人數 - 排序百分位數

學年度	最小值	第25百分位數	中位數	第75百分位數	最大值	NCUT
109	0	5	24	76	460	4
110	0	6	22	71	476	12
111	0	6	17	72	517	14



(六) 博士班境外學位生占比

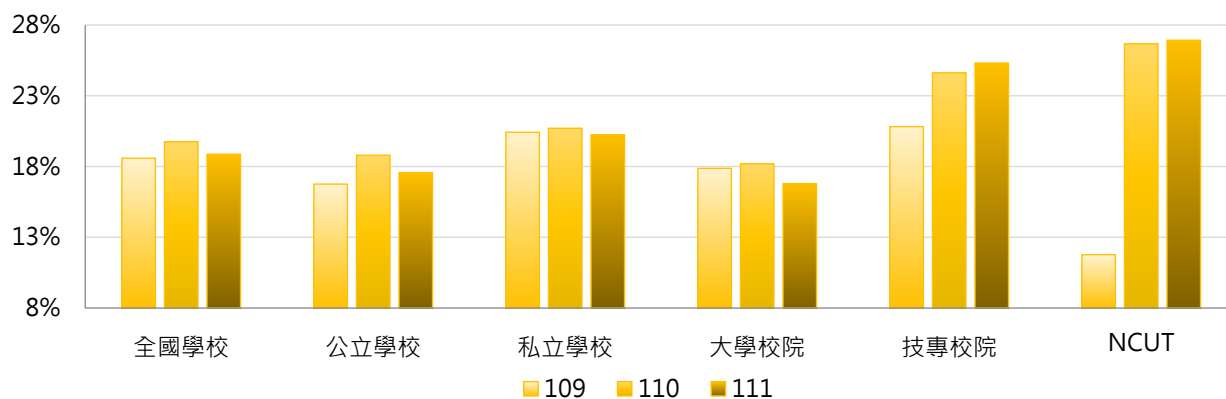
< 博士班境外學位生人數 / 博士班在學學生數 >

1. 111學年度各類型學校【博士班境外學位生占比】最高前三校

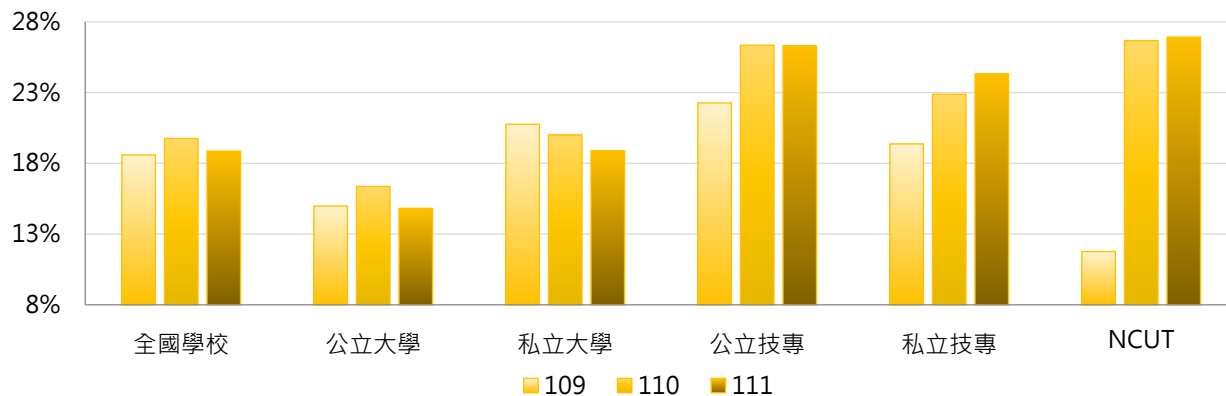
公立大學		私立大學		公立技專		私立技專	
NTUPES	42.86%	TMU	46.08%	NTUST	45.86%	MCUT	74.47%
NDHU	33.97%	YZU	37.34%	NPUST	42.13%	STUST	60.76%
NCU	33.27%	CYCU	35.49%	NTUNHS	27.27%	CYUT	42.86%

2. 109~111學年度博士班境外學位生占比 - 不同類型學校

學年度	全國學校	公立學校	私立學校	大學校院	技專校院	NCUT
109	18.59%	16.76%	20.42%	17.87%	20.82%	11.76%
110	19.75%	18.80%	20.71%	18.18%	24.61%	26.67%
111	18.87%	17.56%	20.24%	16.79%	25.31%	26.92%

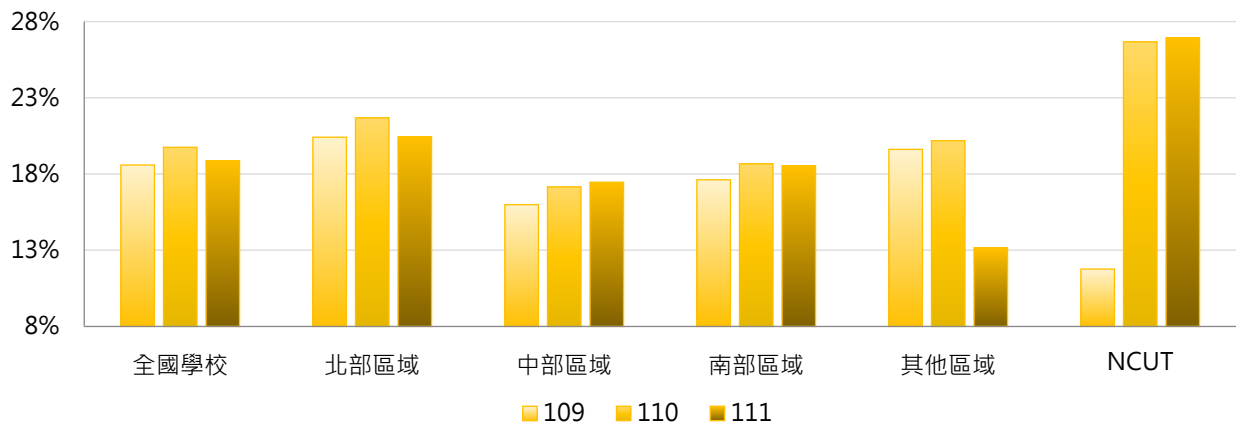


學年度	全國學校	公立大學	私立大學	公立技專	私立技專	NCUT
109	18.59%	14.98%	20.76%	22.27%	19.37%	11.76%
110	19.75%	16.36%	20.00%	26.35%	22.88%	26.67%
111	18.87%	14.82%	18.89%	26.31%	24.31%	26.92%



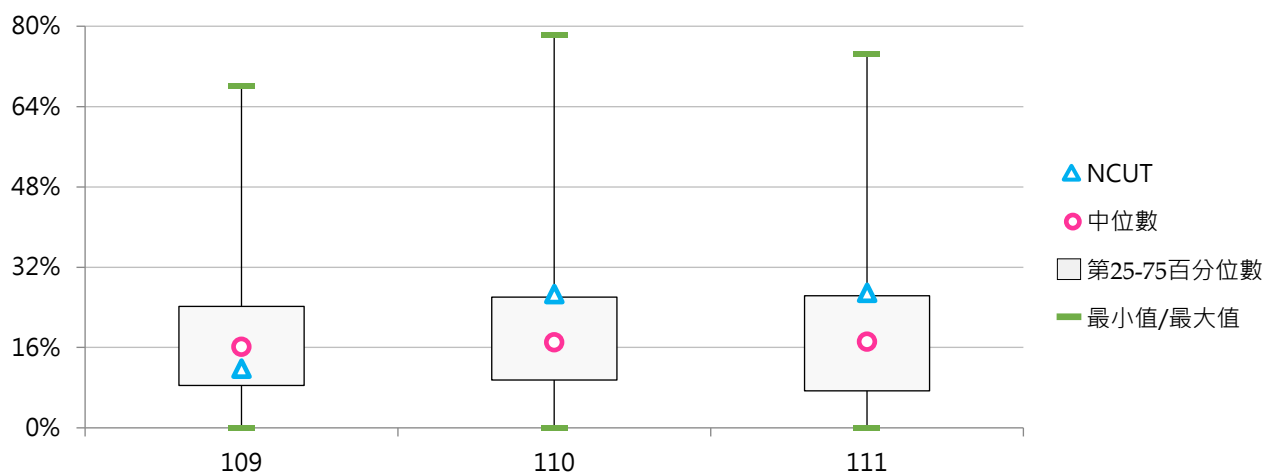
3. 109~111學年度博士班境外學位生占比 - 不同區域學校

學年度	全國學校	北部區域	中部區域	南部區域	其他區域	NCUT
109	18.59%	20.41%	15.99%	17.62%	19.62%	11.76%
110	19.75%	21.68%	17.15%	18.67%	20.19%	26.67%
111	18.87%	20.43%	17.46%	18.54%	13.15%	26.92%



4. 109~111學年度博士班境外學位生占比 - 排序百分位數

學年度	最小值	第25百分位數	中位數	第75百分位數	最大值	NCUT
109	0.00%	8.46%	16.11%	24.22%	68.18%	11.76%
110	0.00%	9.53%	17.05%	26.07%	78.38%	26.67%
111	0.00%	7.37%	17.17%	26.31%	74.47%	26.92%





(七) 五專境外學位生人數

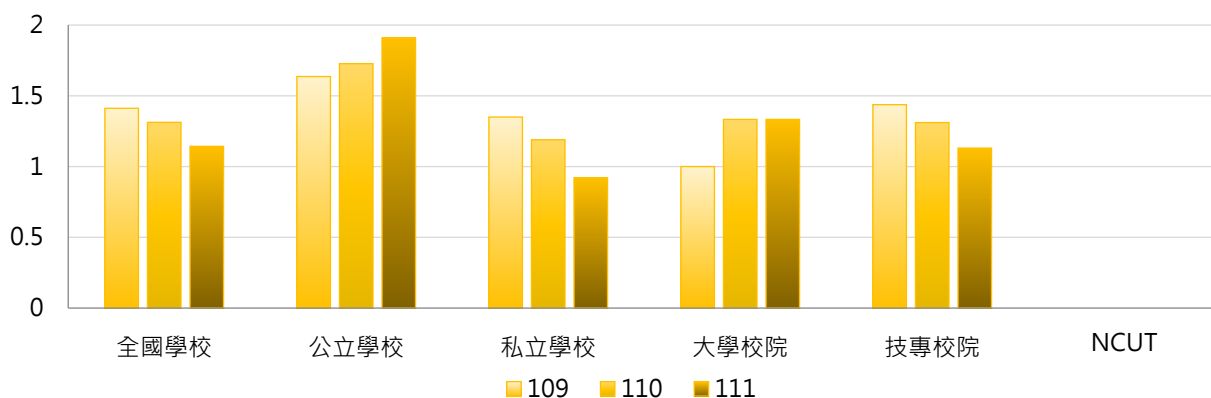
< 五專外國學生、僑生、港澳生、大陸地區來臺學位生數之加總，不含境外專班之外國學生 >

1. 111學年度各類型學校【五專境外學位生人數】最高前三校

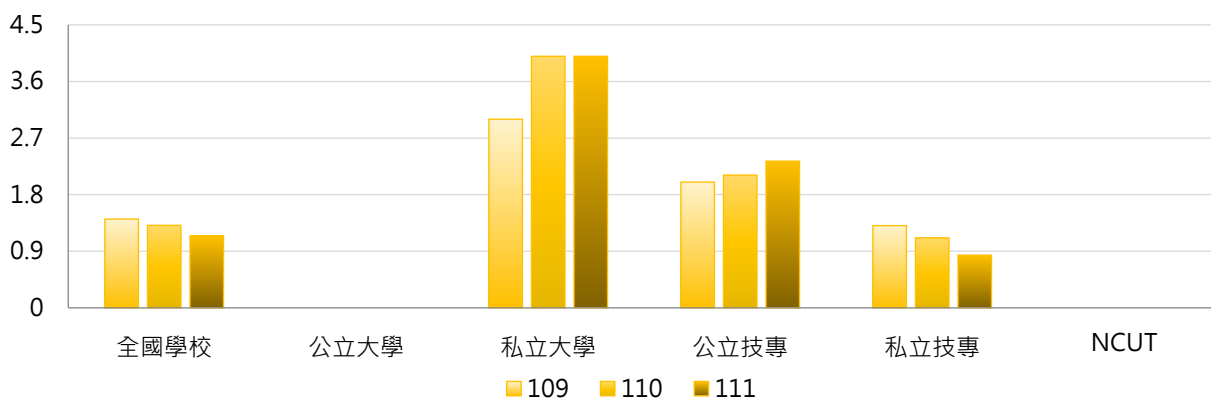
公立大學		私立大學		公立技專		私立技專	
--	--	UKN	4	NTUB	13	WZU	8
--	--	--	--	NTIN	4	TCUST	7
--	--	--	--	NTCUST	3	STUST	3
						TUT	3

2. 109~111學年度五專境外學位生人數 - 不同類型學校

學年度	全國學校	公立學校	私立學校	大學校院	技專校院	NCUT
109	1.41	1.64	1.35	1.00	1.44	--
110	1.31	1.73	1.19	1.33	1.31	--
111	1.14	1.91	0.92	1.33	1.13	--

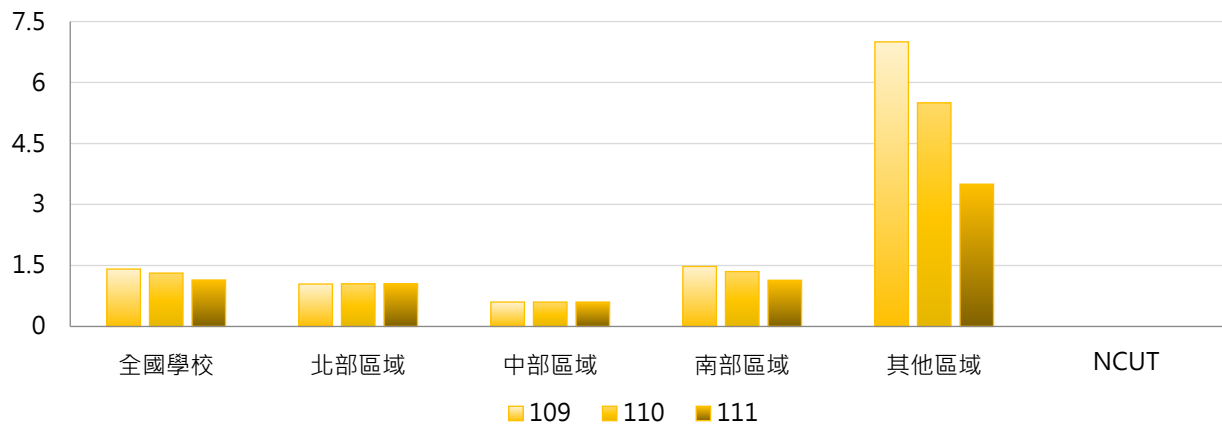


學年度	全國學校	公立大學	私立大學	公立技專	私立技專	NCUT
109	1.41	0.00	3.00	2.00	1.31	--
110	1.31	0.00	4.00	2.11	1.11	--
111	1.14	0.00	4.00	2.33	0.84	--



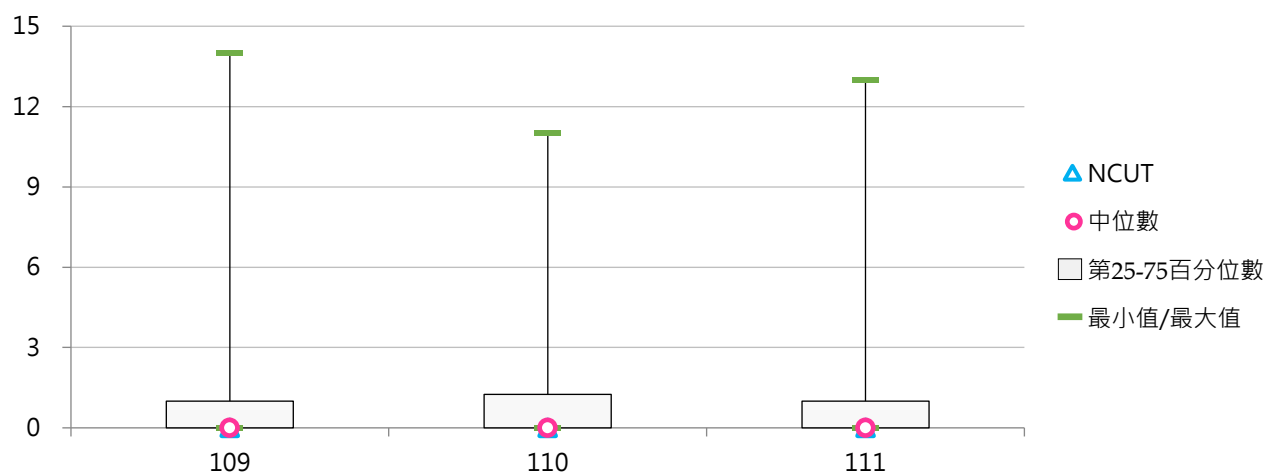
3. 109~111學年度五專境外學位生人數 - 不同區域學校

學年度	全國學校	北部區域	中部區域	南部區域	其他區域	NCUT
109	1.41	1.04	0.60	1.48	7.00	--
110	1.31	1.05	0.60	1.35	5.50	--
111	1.14	1.05	0.60	1.14	3.50	--



4. 109~111學年度五專境外學位生人數 - 排序百分位數

學年度	最小值	第25百分位數	中位數	第75百分位數	最大值	NCUT
109	0	0	0	1	14	--
110	0	0	0	1	11	--
111	0	0	0	1	13	--



(八) 五專境外學位生占比

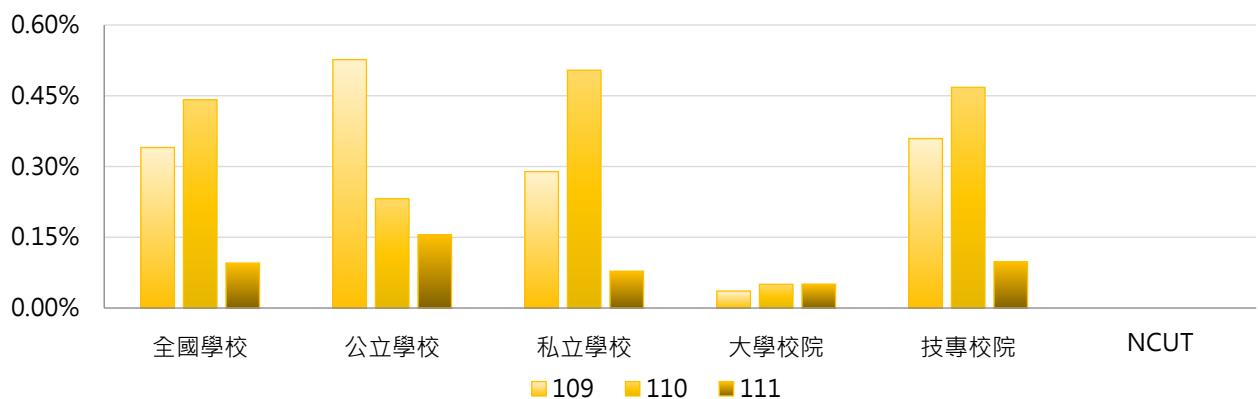
< 五專境外學位生人數 / 五專在學學生數 >

1. 111學年度各類型學校【五專境外學位生占比】最高前三校

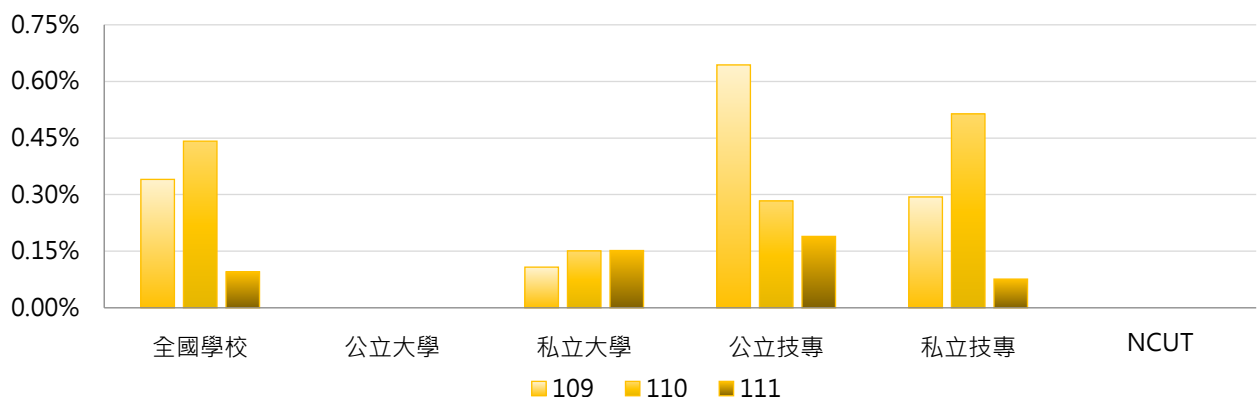
公立大學		私立大學		公立技專		私立技專	
--	--	UKN	0.15%	NTUB	0.74%	STUST	0.72%
--	--	--	--	NTUT	0.67%	TCUST	0.54%
--	--	--	--	NTIN	0.21%	WZU	0.45%

2. 109~111學年度五專境外學位生占比 - 不同類型學校

學年度	全國學校	公立學校	私立學校	大學校院	技專校院	NCUT
109	0.34%	0.53%	0.29%	0.04%	0.36%	--
110	0.44%	0.23%	0.50%	0.05%	0.47%	--
111	0.10%	0.15%	0.08%	0.05%	0.10%	--

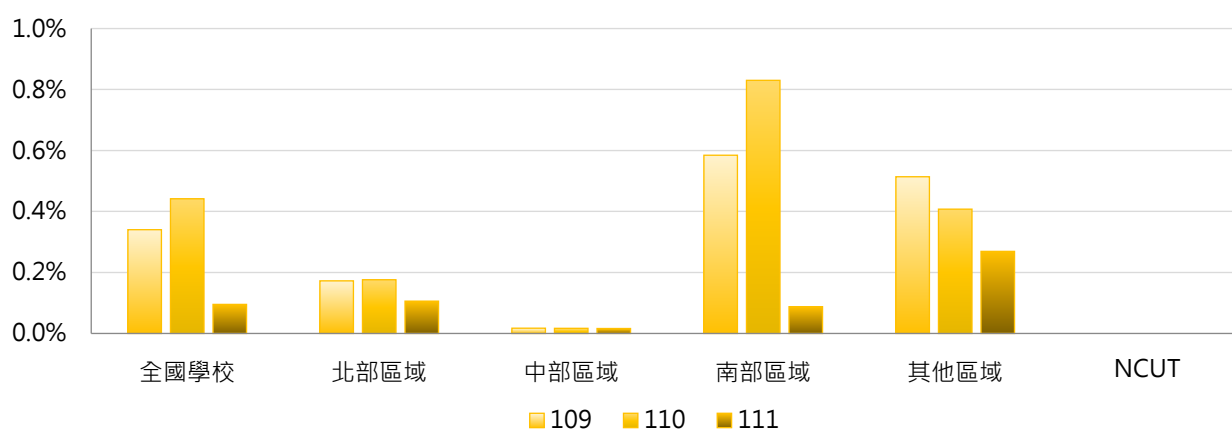


學年度	全國學校	公立大學	私立大學	公立技專	私立技專	NCUT
109	0.34%	0.00%	0.11%	0.64%	0.29%	--
110	0.44%	0.00%	0.15%	0.28%	0.51%	--
111	0.10%	0.00%	0.15%	0.19%	0.08%	--



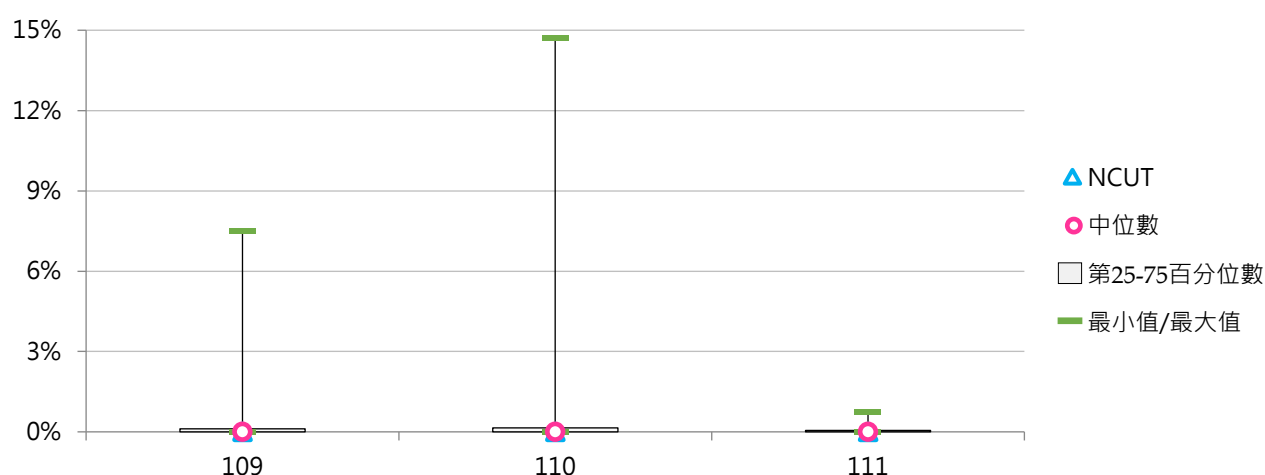
3. 109~111學年度五專境外學位生占比 - 不同區域學校

學年度	全國學校	北部區域	中部區域	南部區域	其他區域	NCUT
109	0.34%	0.17%	0.02%	0.58%	0.51%	--
110	0.44%	0.18%	0.02%	0.83%	0.41%	--
111	0.10%	0.11%	0.02%	0.09%	0.27%	--



4. 109~111學年度五專境外學位生占比 - 排序百分位數

學年度	最小值	第25百分位數	中位數	第75百分位數	最大值	NCUT
109	0.00%	0.00%	0.00%	0.11%	7.50%	--
110	0.00%	0.00%	0.00%	0.15%	14.71%	--
111	0.00%	0.00%	0.00%	0.05%	0.74%	--



三、境外非學位生

(一) 交換生人數

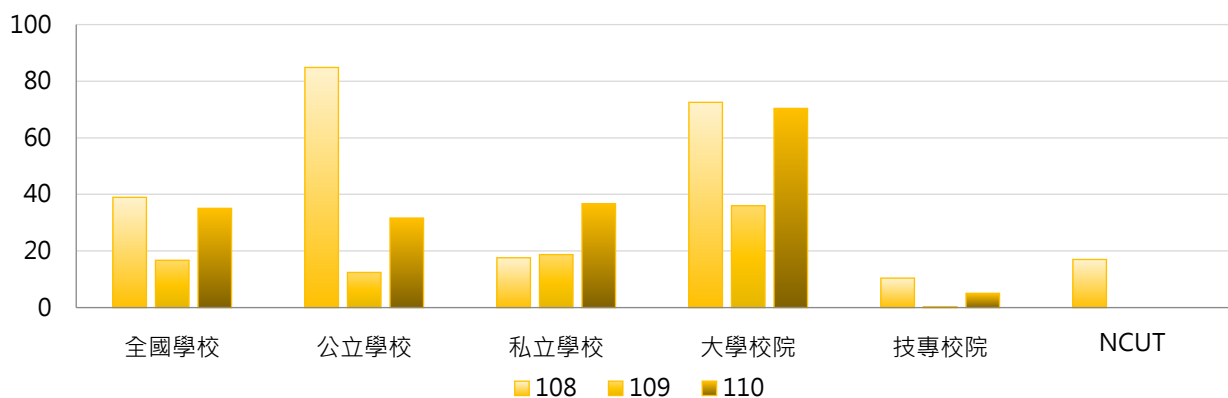
< 國內外學校依所簽合作協議而交換來臺修讀學分之外國學生 >

1. 110學年度各類型學校【交換生人數】最高前三校

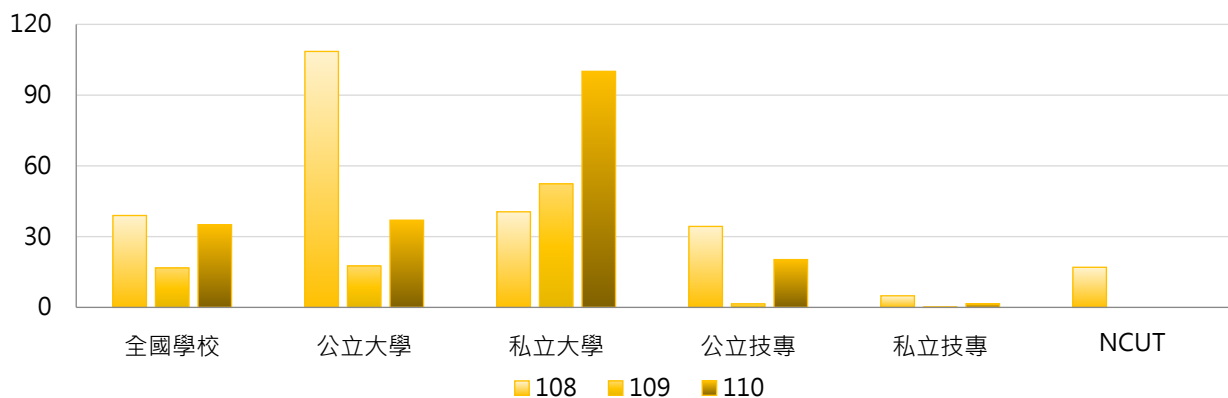
公立大學		私立大學		公立技專		私立技專	
NTU	476	ASIA	2,861	NTUST	294	WZU	66
NCCU	258	MCU	356	NKUST	4	MCUT	29
NTNU	114	TMU	110	YUNTECH	4	LHU	5

2. 108~110學年度交換生人數 - 不同類型學校

學年度	全國學校	公立學校	私立學校	大學校院	技專校院	NCUT
108	39.0	84.9	17.6	72.5	10.4	17
109	16.7	12.4	18.7	36.0	0.3	0
110	35.1	31.6	36.7	70.4	5.1	0

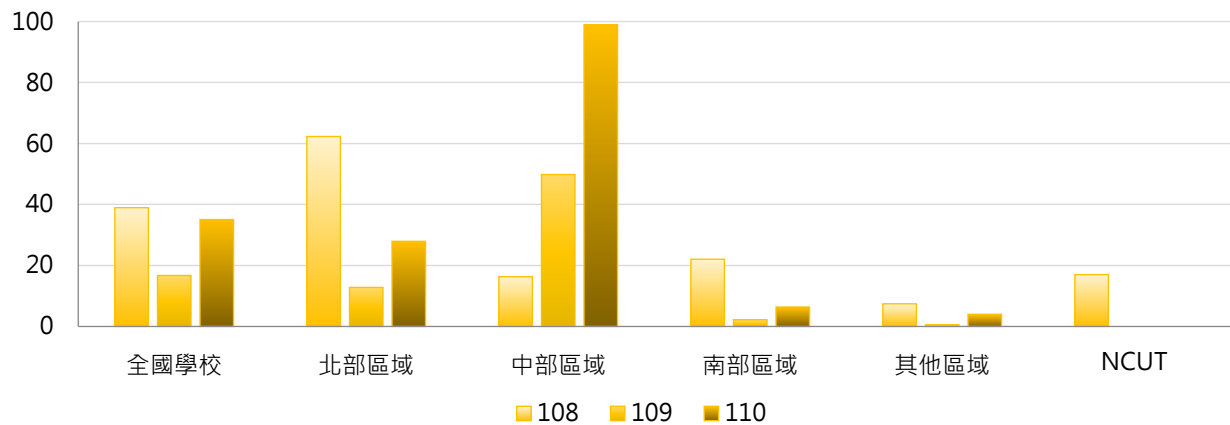


學年度	全國學校	公立大學	私立大學	公立技專	私立技專	NCUT
108	39.0	108.5	40.5	34.3	4.9	17
109	16.7	17.6	52.4	1.5	0.1	0
110	35.1	37.0	100.1	20.3	1.5	0



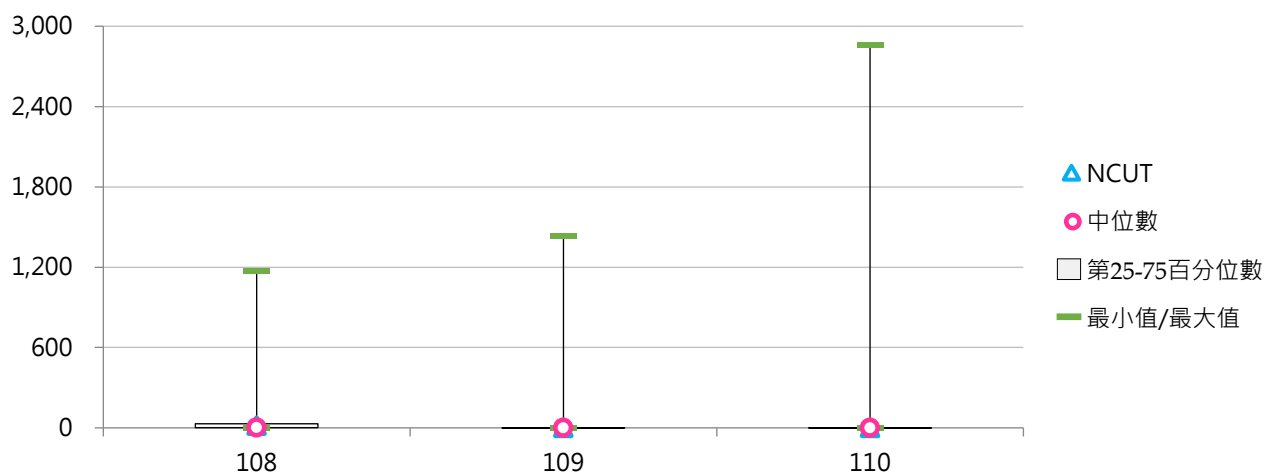
3. 108~110學年度交換生人數 - 不同區域學校

學年度	全國學校	北部區域	中部區域	南部區域	其他區域	NCUT
108	39.0	62.3	16.3	22.0	7.4	17
109	16.7	12.8	49.8	2.2	0.6	0
110	35.1	27.9	98.9	6.4	4.0	0



4. 108~110學年度交換生人數 - 排序百分位數

學年度	最小值	第25百分位數	中位數	第75百分位數	最大值	NCUT
108	0	0	3	31	1,176	17
109	0	0	0	1	1,437	0
110	0	0	0	1	2,861	0



(二) 研習生人數

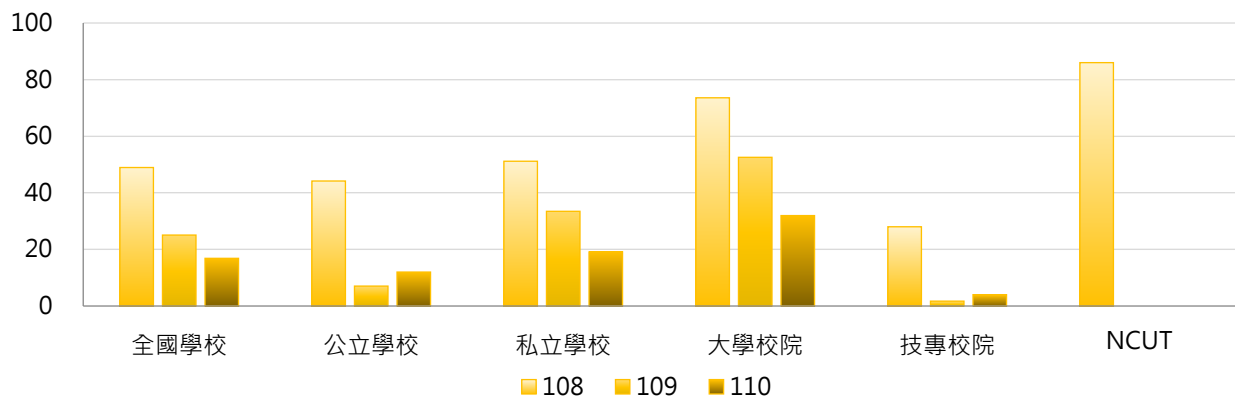
< 國內學校接受外國學生來臺短期研習或遊學團 >

1. 110學年度各類型學校【研習生人數】最高前三校

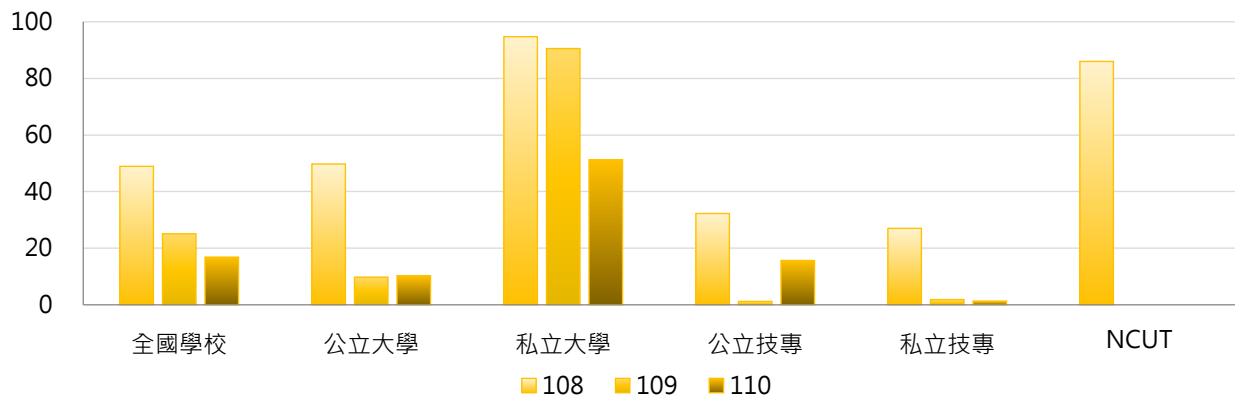
公立大學		私立大學		公立技專		私立技專	
NTU	121	CJCU	552	NTUNHS	217	WZU	60
NCU	95	TMU	389	NTUT	7	STUST	26
NCKU	32	ASIA	368	NTUST	6	--	--

2. 108~110學年度研習生人數 - 不同類型學校

學年度	全國學校	公立學校	私立學校	大學校院	技專校院	NCUT
108	48.9	44.2	51.2	73.6	28.0	86
109	25.1	7.0	33.5	52.5	1.7	0
110	16.9	12.0	19.1	32.0	4.0	0

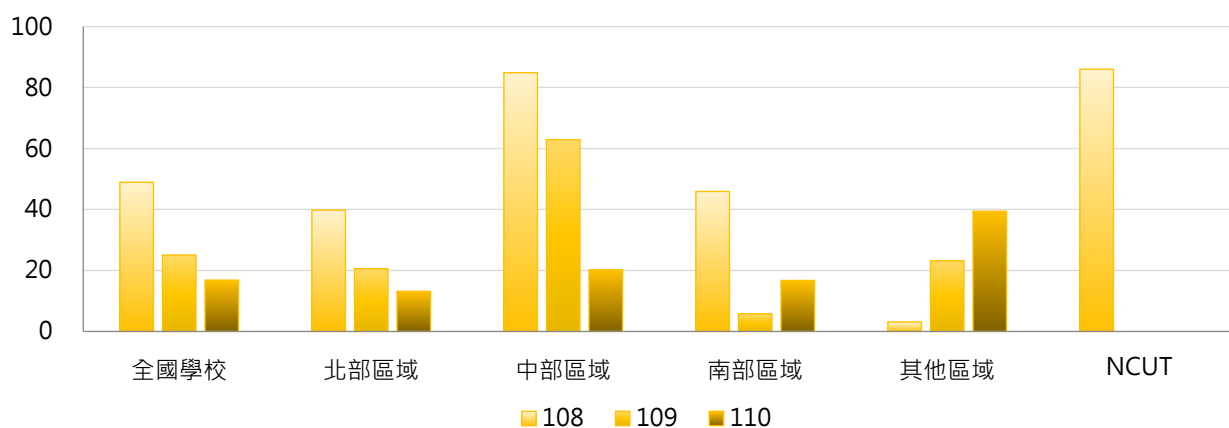


學年度	全國學校	公立大學	私立大學	公立技專	私立技專	NCUT
108	48.9	49.8	94.8	32.3	27.0	86
109	25.1	9.8	90.6	1.2	1.8	0
110	16.9	10.3	51.2	15.7	1.3	0



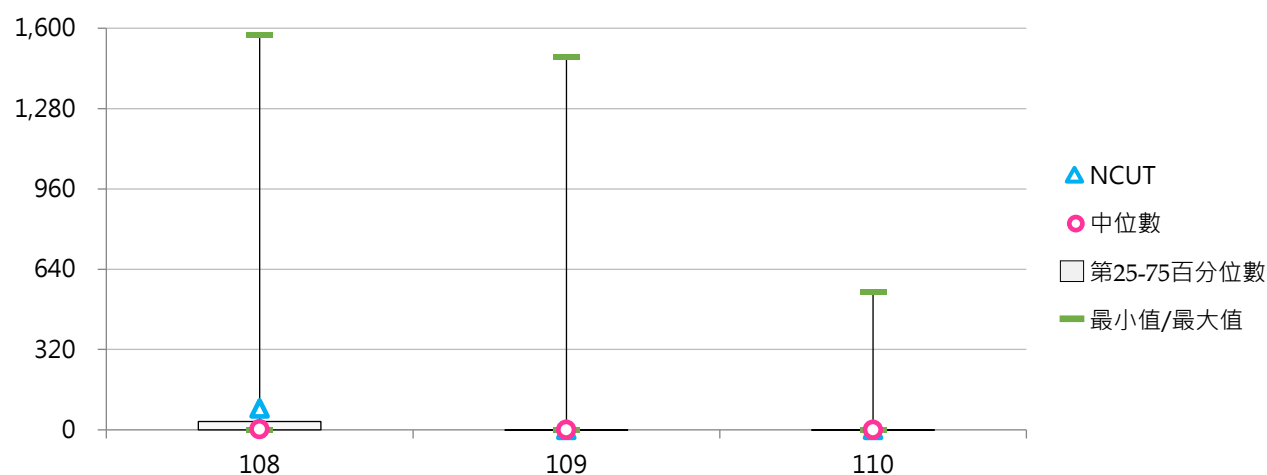
3. 108~110學年度研習生人數 - 不同區域學校

學年度	全國學校	北部區域	中部區域	南部區域	其他區域	NCUT
108	48.9	39.8	84.9	45.9	3.1	86
109	25.1	20.6	62.9	5.8	23.1	0
110	16.9	13.2	20.2	16.7	39.4	0



4. 108~110學年度研習生人數 - 排序百分位數

學年度	最小值	第25百分位數	中位數	第75百分位數	最大值	NCUT
108	0	0	3	33	1,573	86
109	0	0	0	0	1,487	0
110	0	0	0	0	552	0



(三) 選讀生人數

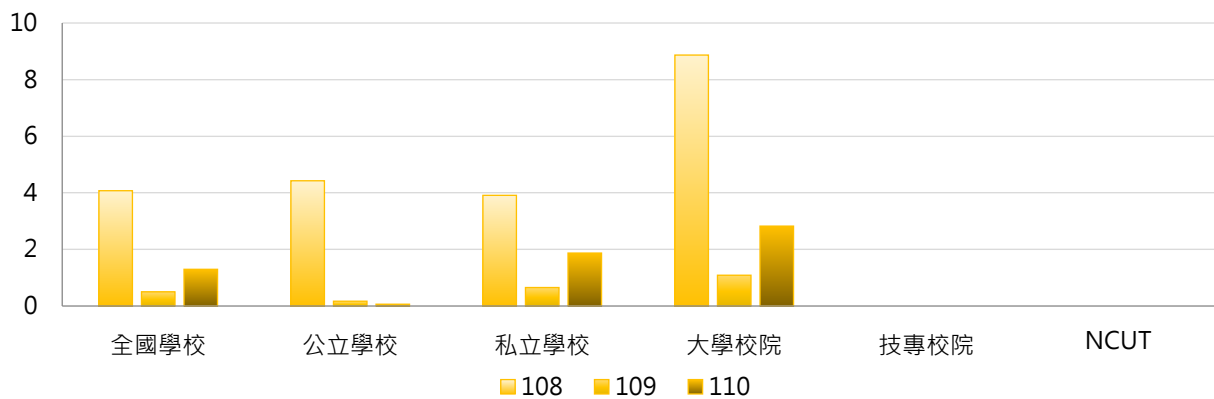
< 外國學生以個人身分(無透過校際合作協議)自行尋找出國交流進修之方式，並來臺選讀者；不論有無修讀學分皆計入 >

1. 110學年度各類型學校【選讀生人數】最高前三校

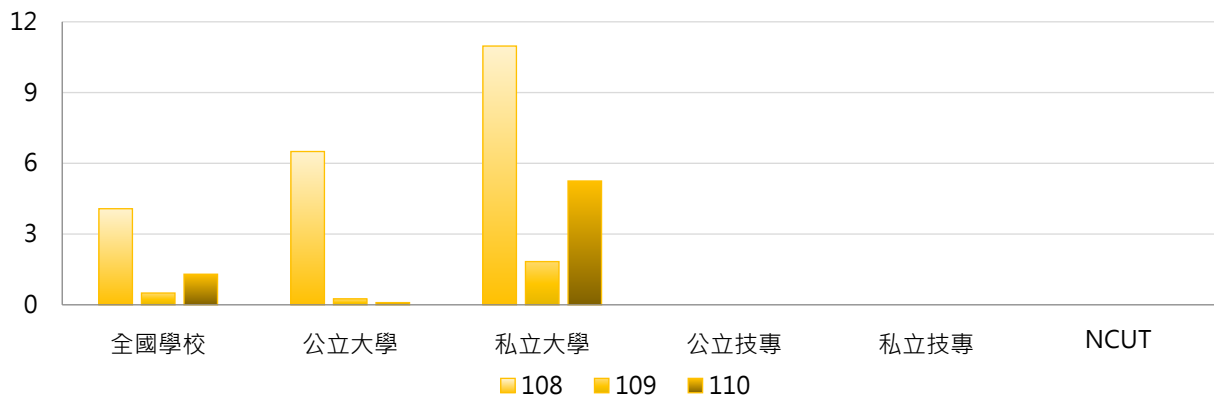
公立大學		私立大學		公立技專		私立技專	
NSYSU	1	TMU	189	--	--	--	--
NYCU	1	--	--	--	--	--	--
NCKU	1	--	--	--	--	--	--

2. 108~110學年度選讀生人數 - 不同類型學校

學年度	全國學校	公立學校	私立學校	大學校院	技專校院	NCUT
108	4.07	4.43	3.91	8.87	0.00	0
109	0.50	0.17	0.65	1.09	0.00	0
110	1.30	0.06	1.87	2.82	0.00	0

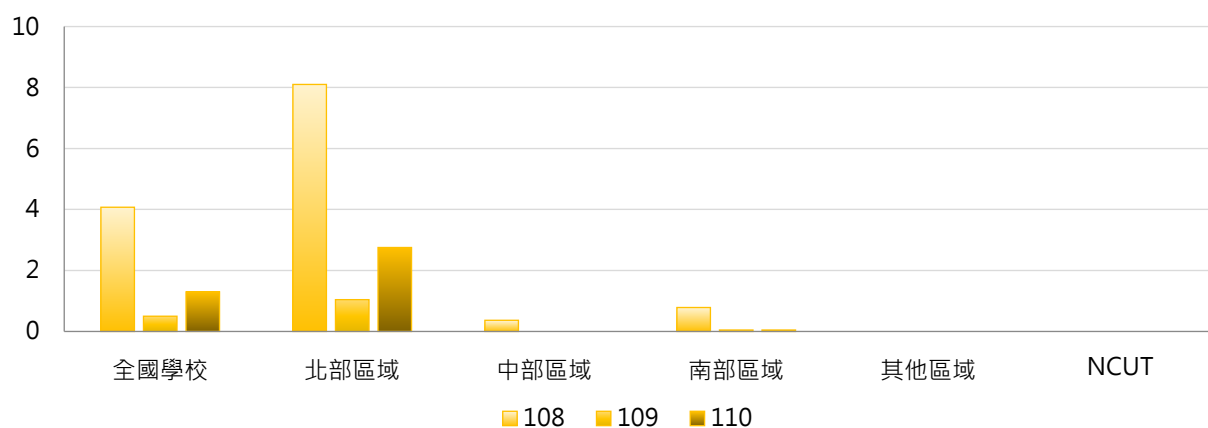


學年度	全國學校	公立大學	私立大學	公立技專	私立技專	NCUT
108	4.07	6.50	10.97	0.00	0.00	0
109	0.50	0.25	1.83	0.00	0.00	0
110	1.30	0.09	5.25	0.00	0.00	0



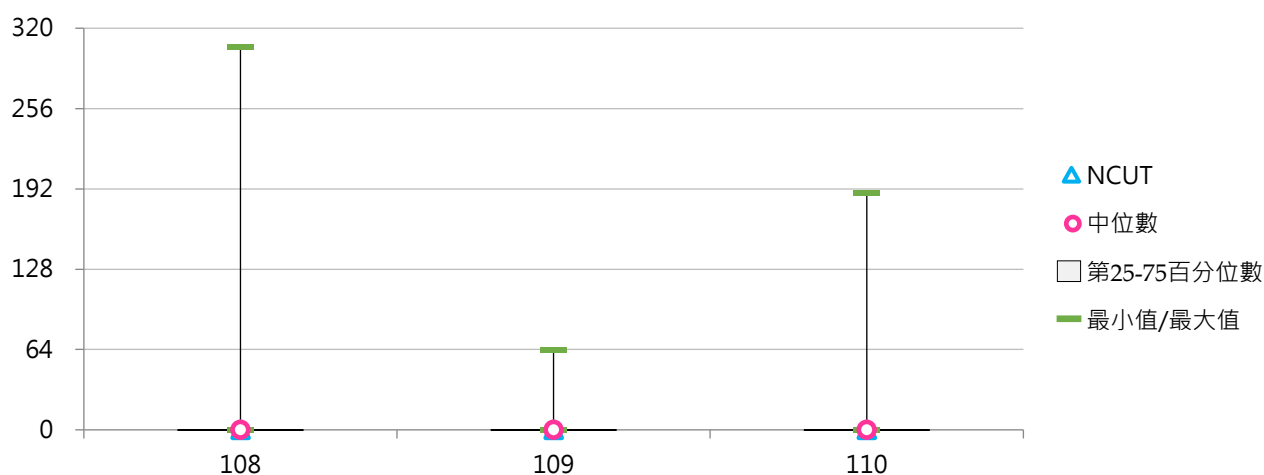
3. 108~110學年度選讀生人數 - 不同區域學校

學年度	全國學校	北部區域	中部區域	南部區域	其他區域	NCUT
108	4.07	8.10	0.37	0.79	0.00	0
109	0.50	1.04	0.00	0.05	0.00	0
110	1.30	2.75	0.00	0.05	0.00	0



4. 108~110學年度選讀生人數 - 排序百分位數

學年度	最小值	第25百分位數	中位數	第75百分位數	最大值	NCUT
108	0	0	0	0	305	0
109	0	0	0	0	64	0
110	0	0	0	0	189	0



貳 外國學位生

統計說明



【統計對象】

全國148所公私立大專校院，包含教育大學，但不包括宗教研修學院、空中大學及軍警校院。其中國立交通大學、國立陽明大學於110年2月1日合併成為國立陽明交通大學，其數據係以二校整併統計整理。

【區域劃分】

北部區域：基隆市、臺北市、新北市、桃園市、新竹市、新竹縣、宜蘭縣
中部區域：苗栗縣、臺中市、彰化縣、南投縣、雲林縣
南部區域：嘉義市、嘉義縣、臺南市、高雄市、屏東縣、澎湖縣
其他區域：花蓮縣、臺東縣、金門縣、連江縣

【外國學位生】

包含外籍生及雙聯學制之外國學生數，不含境外專班之外國學生。

- (1) 外籍生：係指未具僑生身分，依「外國學生來臺就學辦法」或依國內一般升學管道入學，並具正式學籍之外國學生。
- (2) 雙聯學制外國學生：係指國內各大專校院透過與國外大學建立學術合作關係簽訂合作合約，並符合「大學辦理國外學歷採認辦法」之相關規定者，且於二校當地修習學分數，累計須各達獲頒學位所需總學分數之1/3以上，同時符合「大學辦理國外學歷採認辦法」第6條修讀期間之規定，並由二校各頒或共頒合乎學校所遵行教育法令之學位。

【日間學制】

包括二專(日間)、五專、學士班(日間)、碩士班(日間)、博士班等學制班別；其中學士班(日間)包含大學四年制(或四技)、大學二年制(或二技)及學士後第二專長學位學程。

【資料來源】

112年9月18日整理自教育部大專校院校務資訊公開平臺；資料由【教育部統計處】彙整提供，以每年10月15日為統計基準日。

一、日間學制外國學位生

(一) 日間學制外國學位生人數

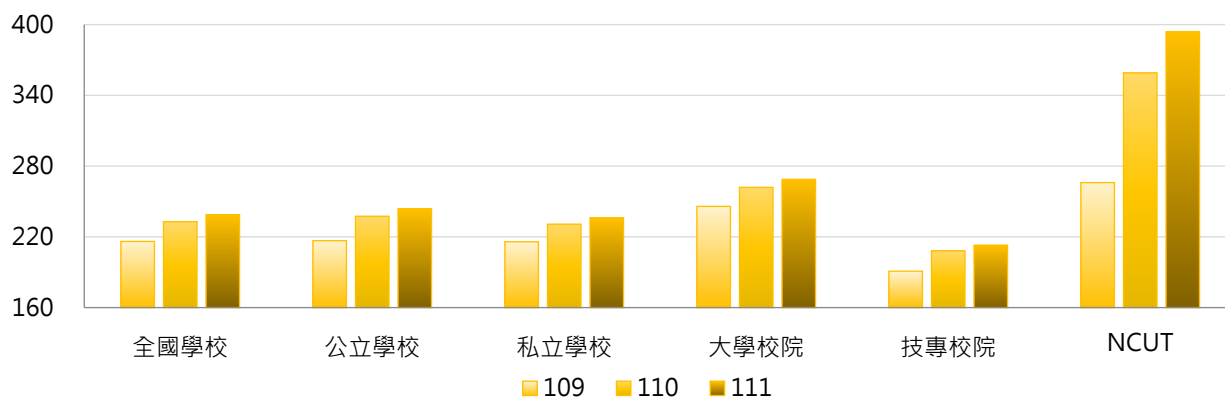
< 包含外籍生及雙聯學制之外國學生數，不含境外專班之外國學生 >

1. 111學年度各類型學校【日間學制外國學位生人數】最高前三校

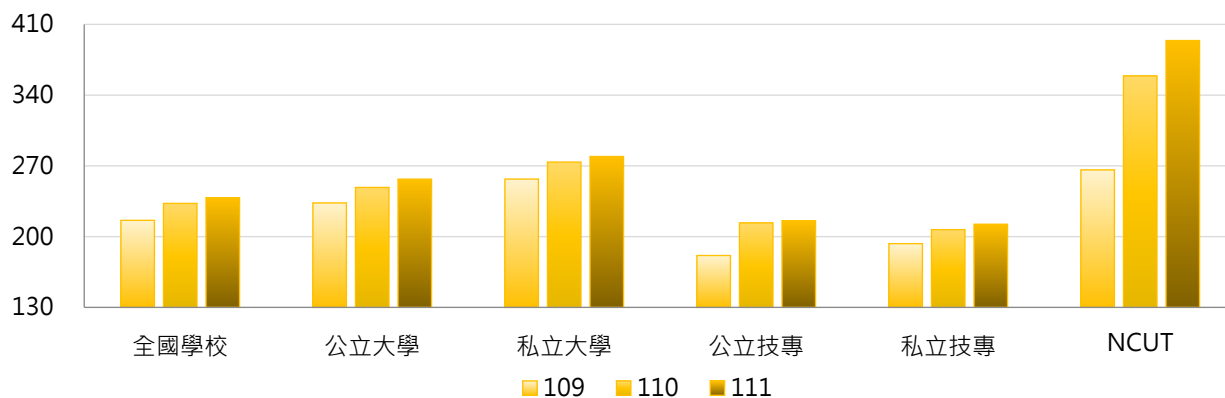
公立大學		私立大學		公立技專		私立技專	
NTU	1,274	MCU	1,182	NTUST	1,069	MUST	1,332
NCKU	968	ISU	918	NTUT	538	UCH	846
NTHU	956	TKU	760	NKUST	405	LHU	832

2. 109~111學年度日間學制外國學位生人數 - 不同類型學校

學年度	全國學校	公立學校	私立學校	大學校院	技專校院	NCUT
109	216	217	216	246	191	266
110	233	237	231	262	208	359
111	239	244	236	269	213	394

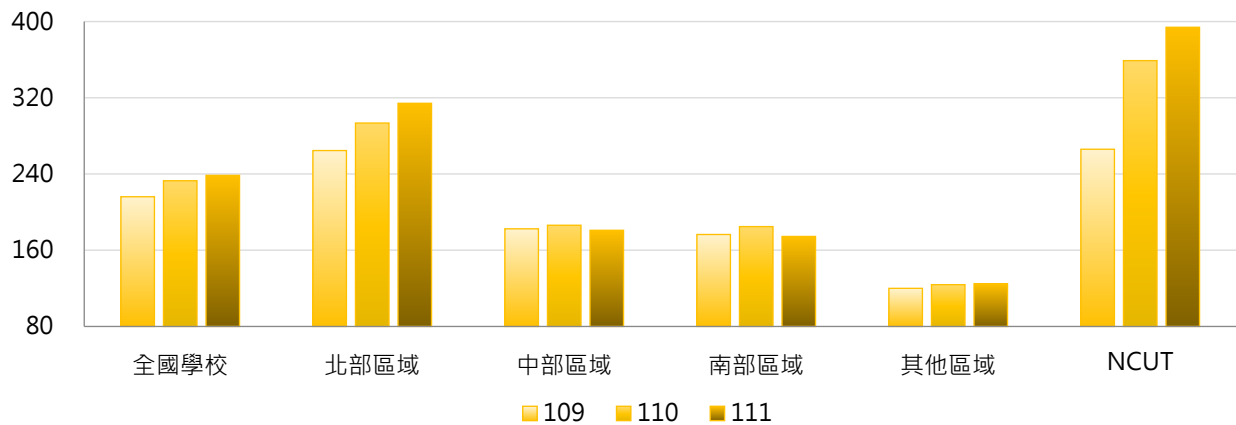


學年度	全國學校	公立大學	私立大學	公立技專	私立技專	NCUT
109	216	233	257	181	193	266
110	233	249	274	214	207	359
111	239	257	279	216	212	394



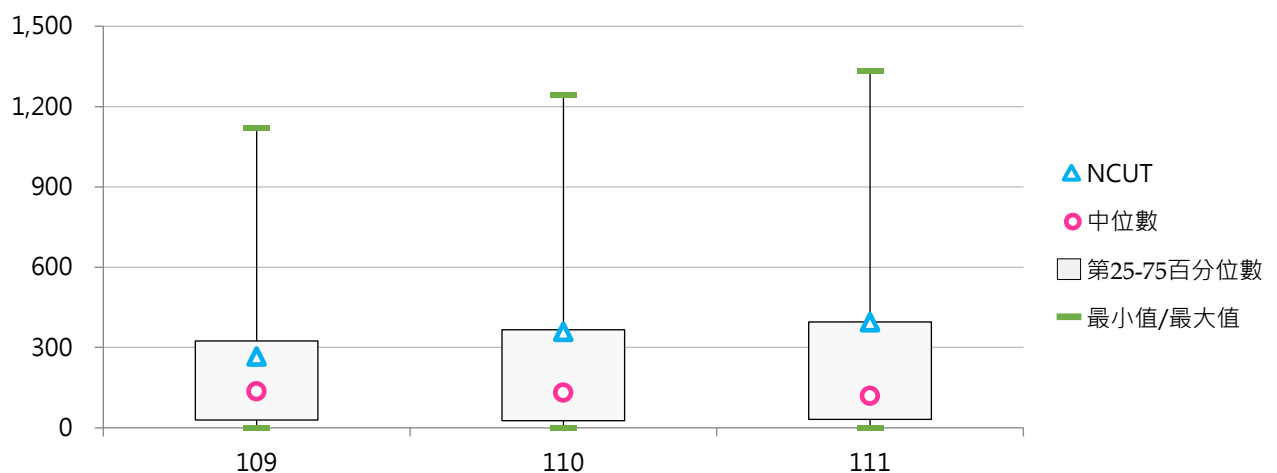
3. 109~111學年度日間學制外國學位生人數 - 不同區域學校

學年度	全國學校	北部區域	中部區域	南部區域	其他區域	NCUT
109	216	265	182	177	120	266
110	233	293	186	185	124	359
111	239	314	181	174	125	394



4. 109~111學年度日間學制外國學位生人數 - 排序百分位數

學年度	最小值	第25百分位數	中位數	第75百分位數	最大值	NCUT
109	0	30	137	324	1,119	266
110	0	27	131	366	1,244	359
111	0	32	119	396	1,332	394



(二) 日間學制外國學位生占比

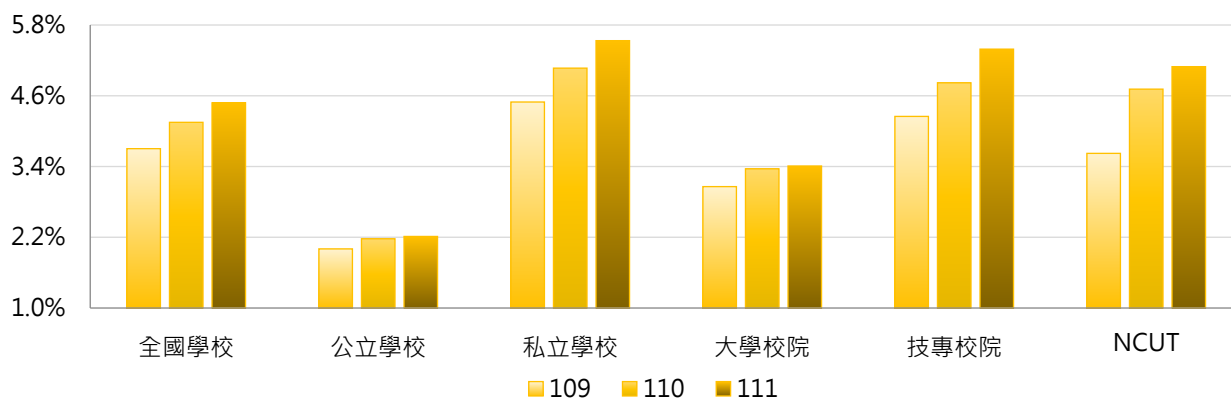
< 日間學制外國學位生人數 / 日間學制(學士班(日間)、碩士班(日間)、博士班、五專、二專(日間))在學學生數 >

1. 111學年度各類型學校【日間學制外國學位生占比】最高前三校

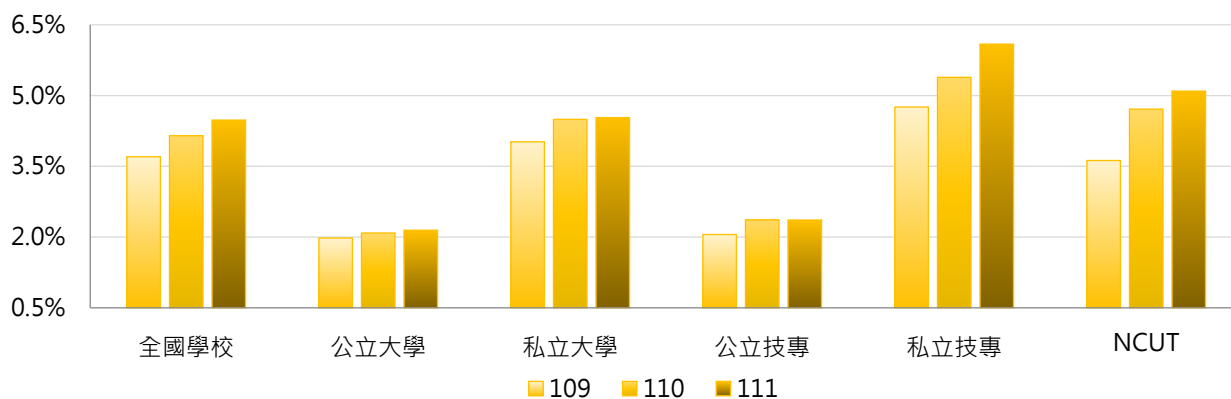
公立大學		私立大學		公立技專		私立技專	
NTHU	5.74%	TSU	17.58%	NTUST	9.89%	KYU	54.96%
NDHU	5.28%	DILA	14.20%	NCUT	5.09%	MUST	19.23%
NCKU	4.55%	KNU	14.15%	NTUT	5.07%	SJU	15.60%

2. 109~111學年度日間學制外國學位生占比 - 不同類型學校

學年度	全國學校	公立學校	私立學校	大學校院	技專校院	NCUT
109	3.70%	2.00%	4.49%	3.06%	4.25%	3.62%
110	4.15%	2.17%	5.07%	3.36%	4.82%	4.71%
111	4.48%	2.21%	5.53%	3.41%	5.39%	5.09%

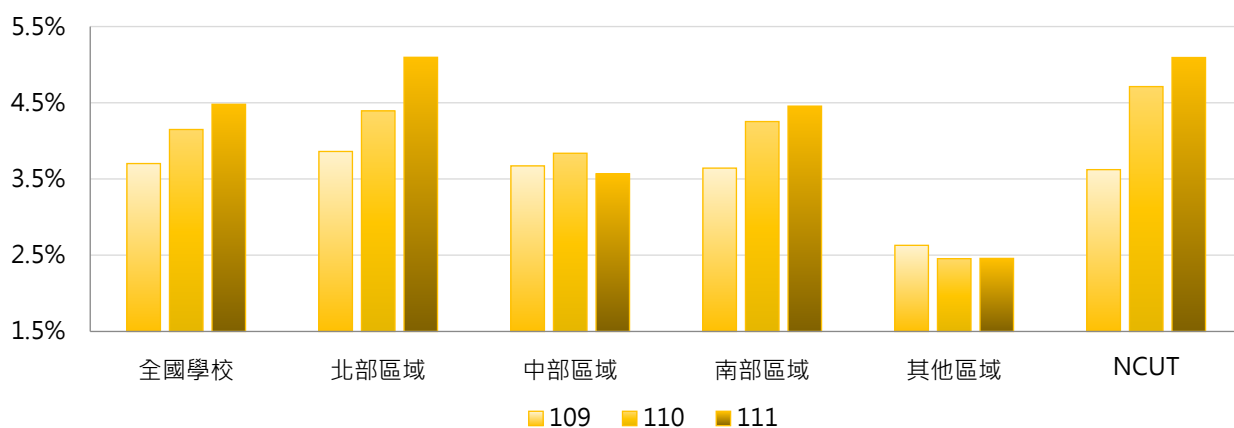


學年度	全國學校	公立大學	私立大學	公立技專	私立技專	NCUT
109	3.70%	1.98%	4.02%	2.05%	4.76%	3.62%
110	4.15%	2.09%	4.49%	2.36%	5.39%	4.71%
111	4.48%	2.15%	4.53%	2.36%	6.09%	5.09%



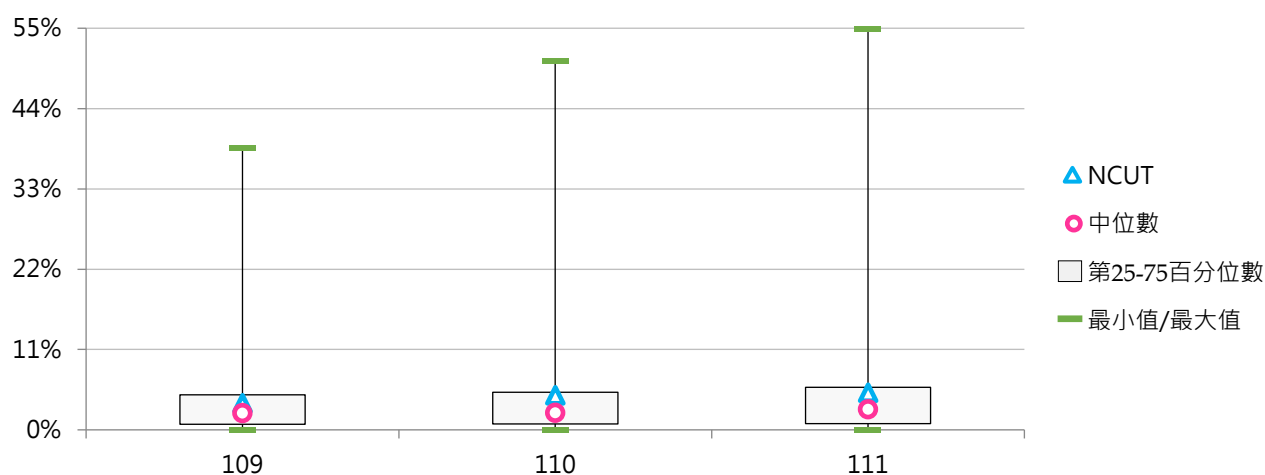
3. 109~111學年度日間學制外國學位生占比 - 不同區域學校

學年度	全國學校	北部區域	中部區域	南部區域	其他區域	NCUT
109	3.70%	3.86%	3.67%	3.64%	2.63%	3.62%
110	4.15%	4.39%	3.84%	4.25%	2.46%	4.71%
111	4.48%	5.10%	3.57%	4.46%	2.46%	5.09%



4. 109~111學年度日間學制外國學位生占比 - 排序百分位數

學年度	最小值	第25百分位數	中位數	第75百分位數	最大值	NCUT
109	0.00%	0.76%	2.27%	4.80%	38.70%	3.62%
110	0.00%	0.80%	2.33%	5.15%	50.61%	4.71%
111	0.00%	0.85%	2.81%	5.83%	54.96%	5.09%



二、各學制外國學位生

(一) 學士班(日間)外國學位生人數

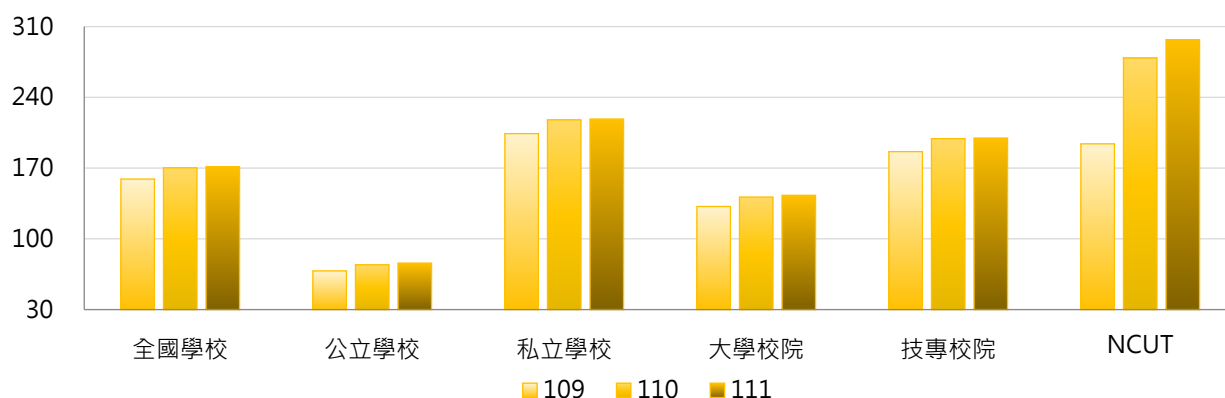
< 學士班(日間)外籍生及雙聯學制之外國學生數，不含境外專班之外國學生 >

1. 111學年度各類型學校【學士班(日間)外國學位生人數】最高前三校

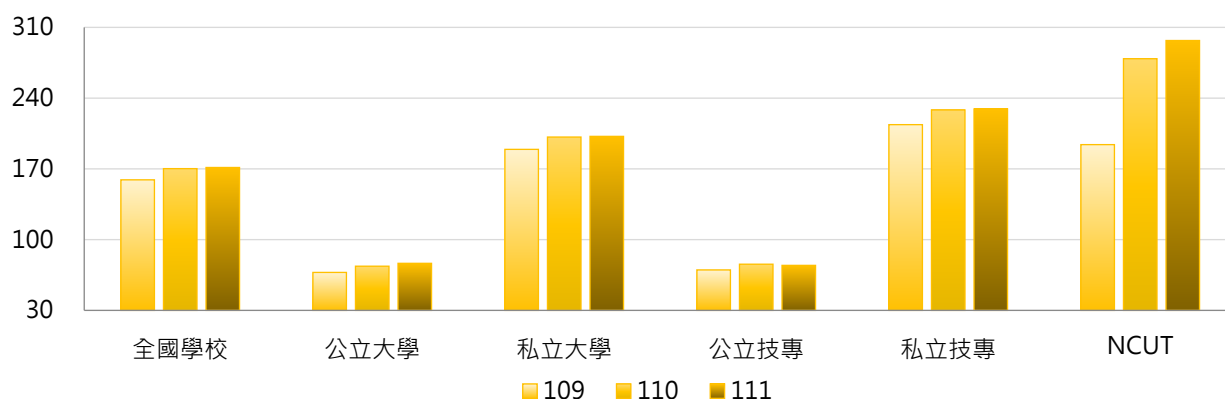
公立大學		私立大學		公立技專		私立技專	
NTU	454	MCU	1,098	NCUT	297	MUST	1,194
NTHU	384	ISU	817	NTUST	153	UCH	746
NTNU	256	TKU	647	NKUHT	148	LHU	738

2. 109 ~ 111學年度學士班(日間)外國學位生人數 - 不同類型學校

學年度	全國學校	公立學校	私立學校	大學校院	技專校院	NCUT
109	159	68	204	132	186	194
110	170	74	218	141	199	279
111	171	76	219	143	200	297

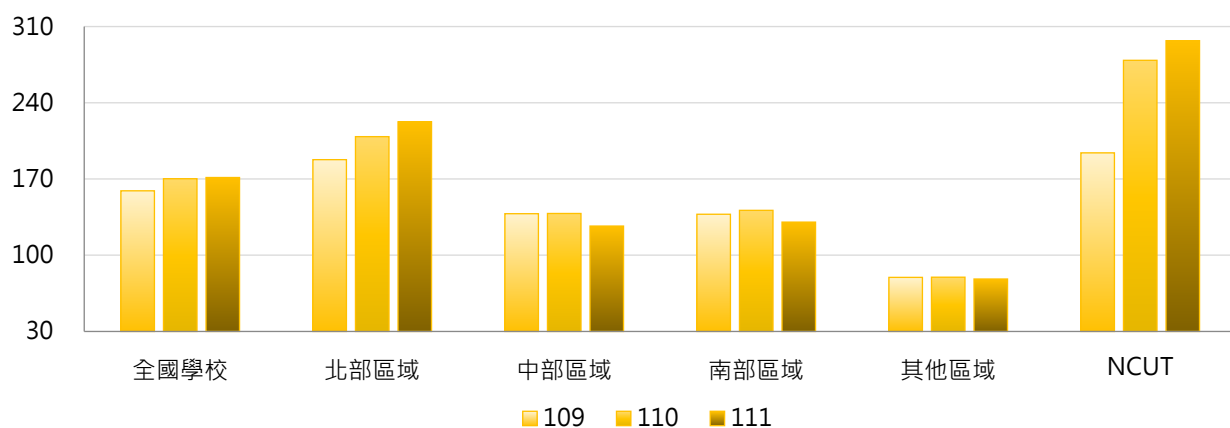


學年度	全國學校	公立大學	私立大學	公立技專	私立技專	NCUT
109	159	68	189	70	214	194
110	170	74	202	76	228	279
111	171	77	202	75	229	297



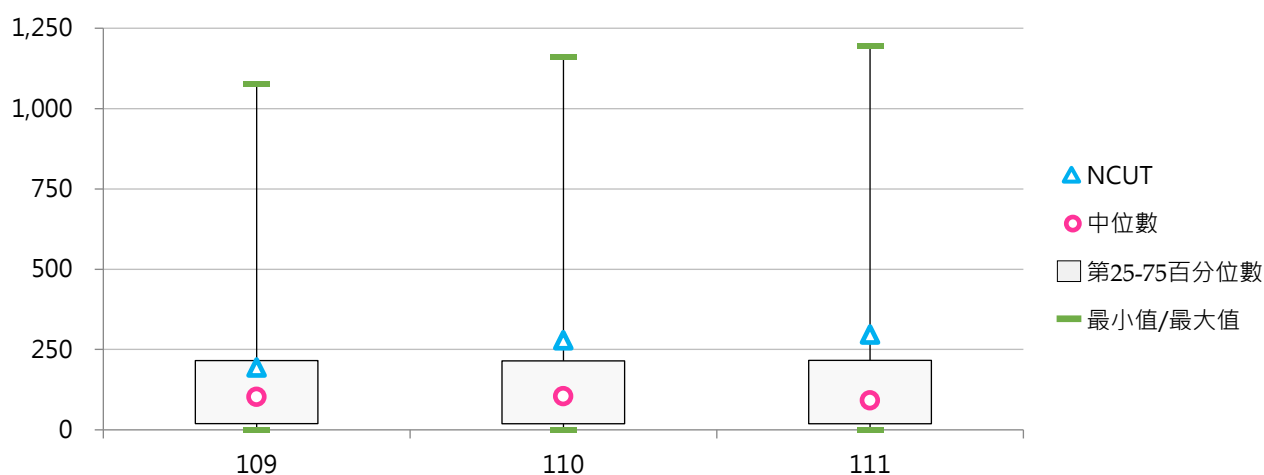
3. 109~111學年度學士班(日間)外國學位生人數 - 不同區域學校

學年度	全國學校	北部區域	中部區域	南部區域	其他區域	NCUT
109	159	188	138	138	80	194
110	170	209	138	141	80	279
111	171	223	127	130	78	297



4. 109~111學年度學士班(日間)外國學位生人數 - 排序百分位數

學年度	最小值	第25百分位數	中位數	第75百分位數	最大值	NCUT
109	0	20	103	216	1,078	194
110	0	19	105	215	1,160	279
111	0	19	92	216	1,194	297





(二) 學士班(日間)外國學位生占比

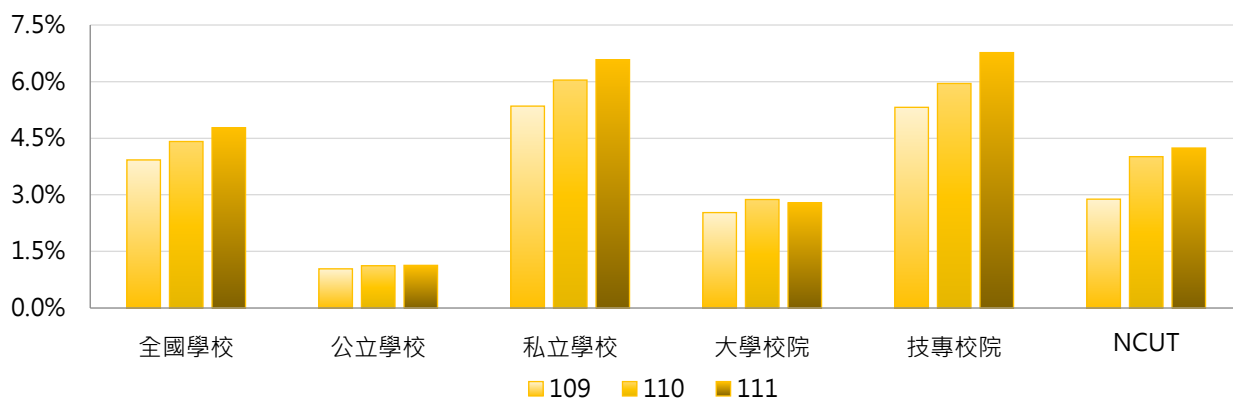
< 學士班(日間)外國學位生人數 / 學士班(日間)在學學生數 >

1. 111學年度各類型學校【學士班(日間)外國學位生占比】最高前三校

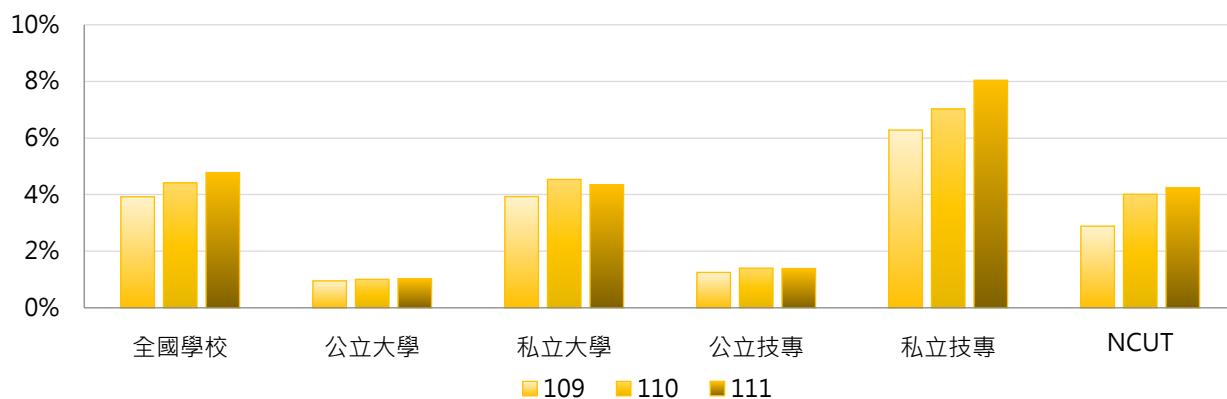
公立大學		私立大學		公立技專		私立技專	
NTHU	4.21%	DILA	38.60%	NKUHT	4.92%	KYU	57.07%
NTNU	3.05%	TSU	18.39%	NCUT	4.24%	TF	30.51%
NDHU	2.87%	KNU	13.57%	NTUST	2.69%	CKU	20.28%

2. 109~111學年度學士班(日間)外國學位生占比 - 不同類型學校

學年度	全國學校	公立學校	私立學校	大學校院	技專校院	NCUT
109	3.92%	1.04%	5.35%	2.53%	5.32%	2.89%
110	4.41%	1.12%	6.04%	2.88%	5.95%	4.01%
111	4.78%	1.13%	6.58%	2.79%	6.77%	4.24%

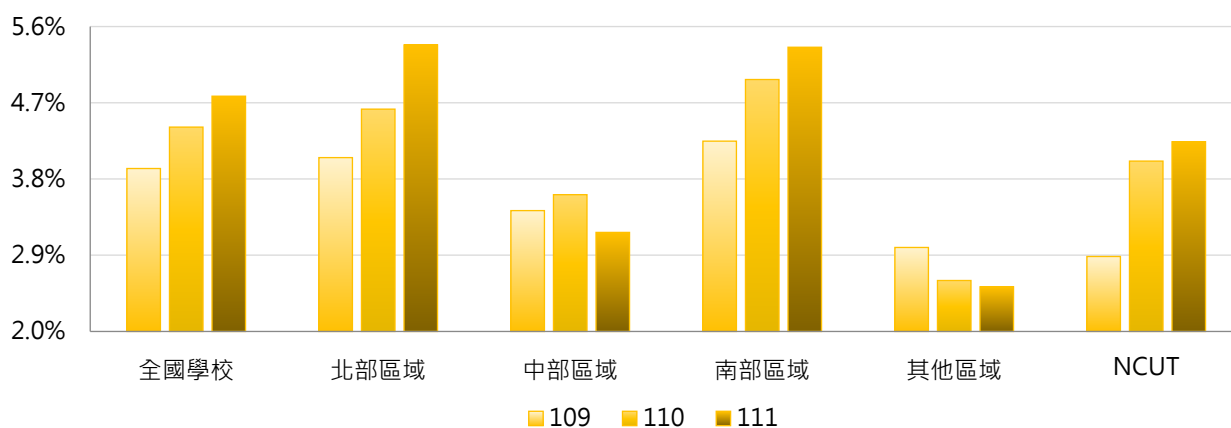


學年度	全國學校	公立大學	私立大學	公立技專	私立技專	NCUT
109	3.92%	0.95%	3.93%	1.25%	6.28%	2.89%
110	4.41%	1.01%	4.54%	1.40%	7.03%	4.01%
111	4.78%	1.03%	4.35%	1.39%	8.04%	4.24%



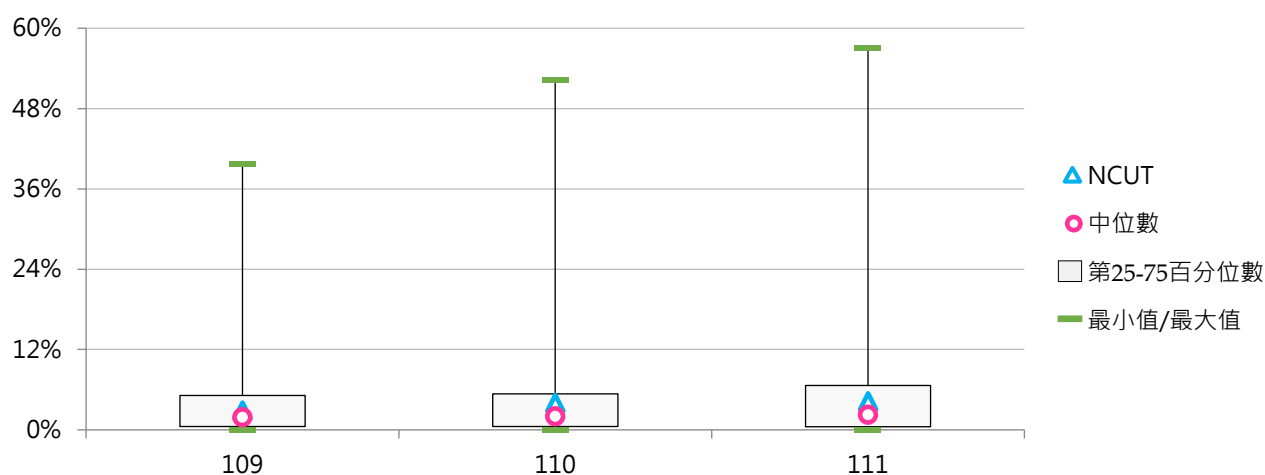
3. 109~111學年度學士班(日間)外國學位生占比 - 不同區域學校

學年度	全國學校	北部區域	中部區域	南部區域	其他區域	NCUT
109	3.92%	4.05%	3.43%	4.25%	2.99%	2.89%
110	4.41%	4.62%	3.61%	4.97%	2.60%	4.01%
111	4.78%	5.38%	3.17%	5.36%	2.53%	4.24%



4. 109~111學年度學士班(日間)外國學位生占比 - 排序百分位數

學年度	最小值	第25百分位數	中位數	第75百分位數	最大值	NCUT
109	0.00%	0.51%	1.85%	5.12%	39.79%	2.89%
110	0.00%	0.50%	2.00%	5.38%	52.26%	4.01%
111	0.00%	0.47%	2.24%	6.63%	57.07%	4.24%



(三) 碩士班(日間)外國學位生人數

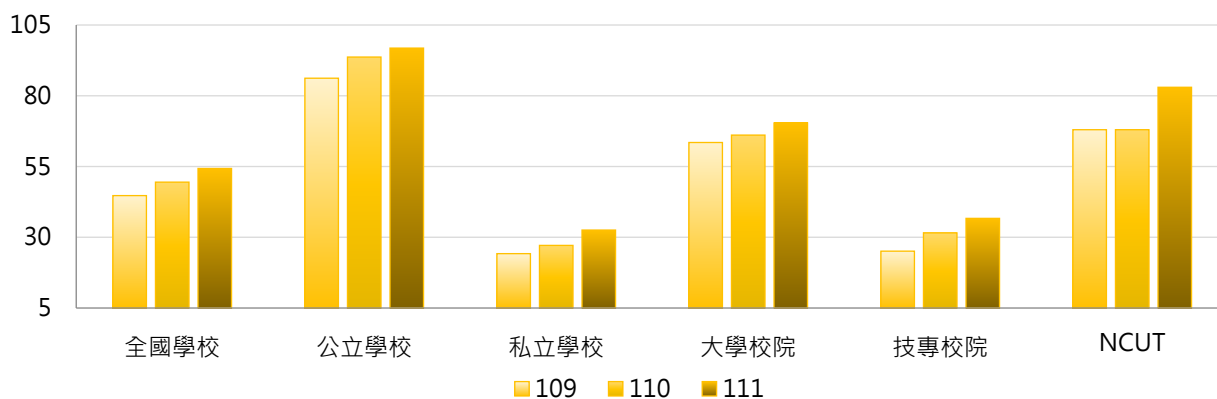
< 碩士班(日間)外籍生及雙聯學制之外國學生數，不含境外專班之外國學生 >

1. 111學年度各類型學校【碩士班(日間)外國學位生人數】最高前三校

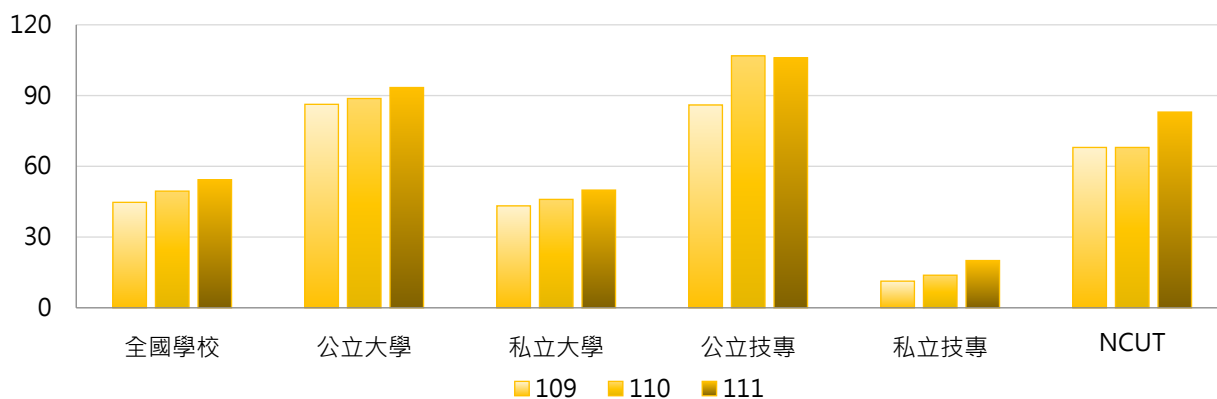
公立大學		私立大學		公立技專		私立技專	
NTU	457	YZU	170	NTUST	452	MUST	138
NCKU	392	TMU	132	NTUT	248	STUST	106
NCCU	316	THU	109	NKUST	212	UCH	100

2. 109~111學年度碩士班(日間)外國學位生人數 - 不同類型學校

學年度	全國學校	公立學校	私立學校	大學校院	技專校院	NCUT
109	44.7	86.2	24.2	63.5	25.1	68
110	49.5	93.7	27.1	66.1	31.5	68
111	54.3	96.8	32.5	70.4	36.7	83

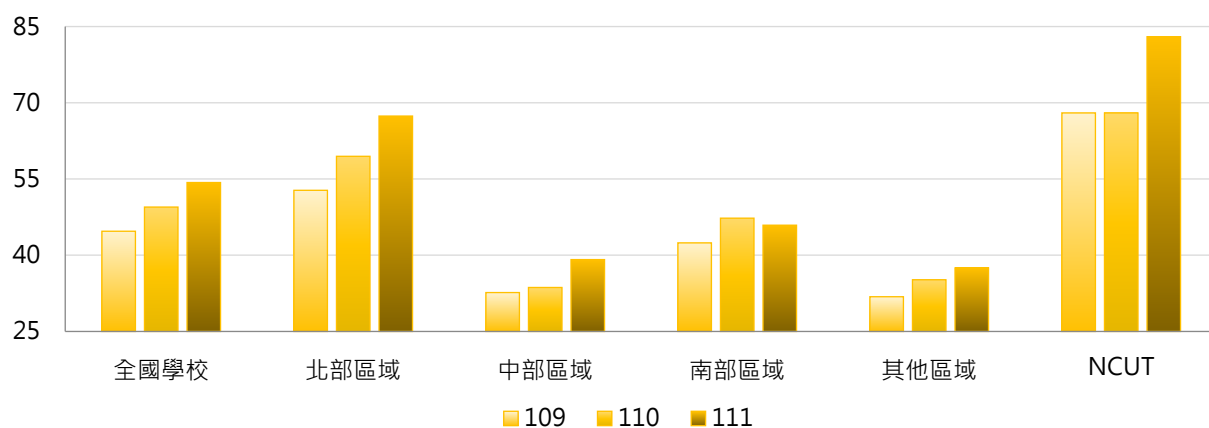


學年度	全國學校	公立大學	私立大學	公立技專	私立技專	NCUT
109	44.7	86.3	43.2	86.0	11.3	68
110	49.5	88.8	46.0	106.8	13.8	68
111	54.3	93.4	49.9	106.0	20.0	83



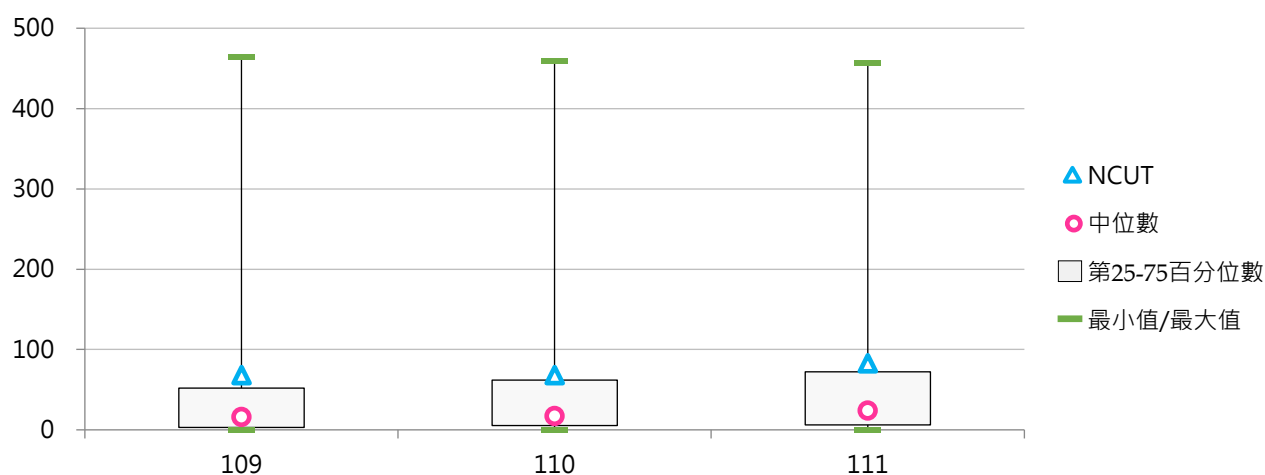
3. 109~111學年度碩士班(日間)外國學位生人數 - 不同區域學校

學年度	全國學校	北部區域	中部區域	南部區域	其他區域	NCUT
109	44.7	52.8	32.7	42.4	31.8	68
110	49.5	59.5	33.7	47.3	35.2	68
111	54.3	67.4	39.1	45.9	37.5	83



4. 109~111學年度碩士班(日間)外國學位生人數 - 排序百分位數

學年度	最小值	第25百分位數	中位數	第75百分位數	最大值	NCUT
109	0	3	16	52	464	68
110	0	6	17	62	459	68
111	0	6	24	72	457	83



(四) 碩士班(日間)外國學位生占比

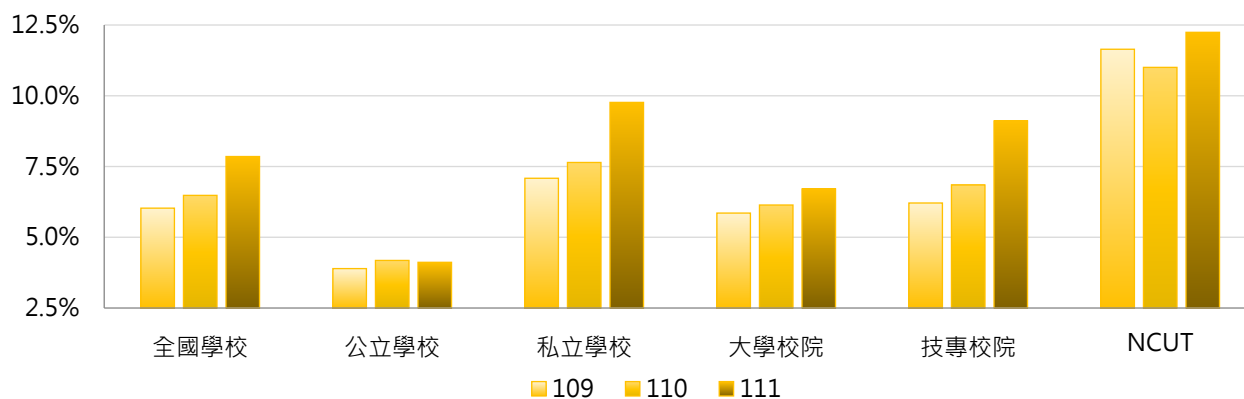
< 碩士班(日間)外國學位生人數 / 碩士班(日間)在學學生數 >

1. 111學年度各類型學校【碩士班(日間)外國學位生占比】最高前三校

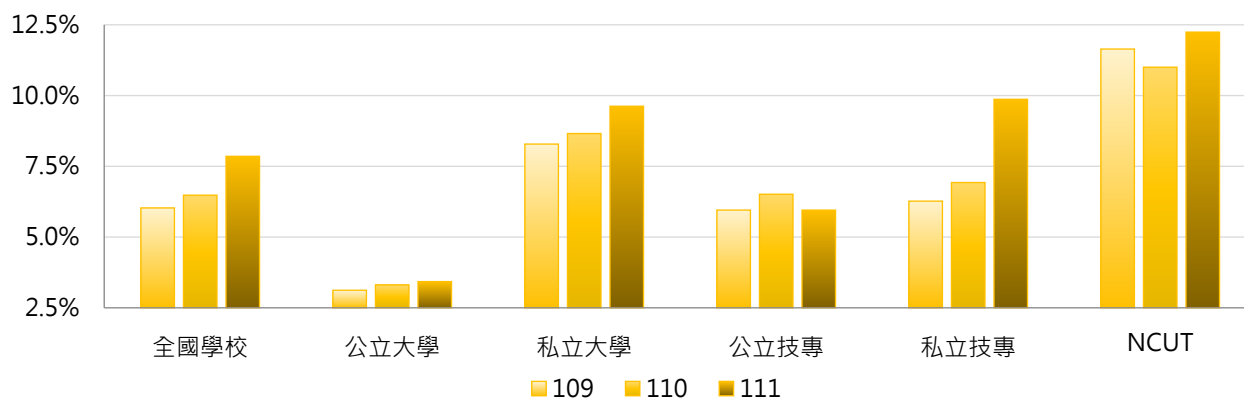
公立大學		私立大學		公立技專		私立技專	
NDHU	10.40%	ISU	27.38%	NCUT	12.24%	MUST	40.23%
NCCU	7.52%	KNU	22.37%	NTUST	11.15%	HDUT	33.93%
NTUE	6.10%	AU	21.77%	NPUST	8.26%	KYU	33.33%

2. 109~111學年度碩士班(日間)外國學位生占比 - 不同類型學校

學年度	全國學校	公立學校	私立學校	大學校院	技專校院	NCUT
109	6.03%	3.89%	7.08%	5.86%	6.21%	11.64%
110	6.48%	4.18%	7.64%	6.14%	6.85%	11.00%
111	7.85%	4.12%	9.77%	6.71%	9.11%	12.24%

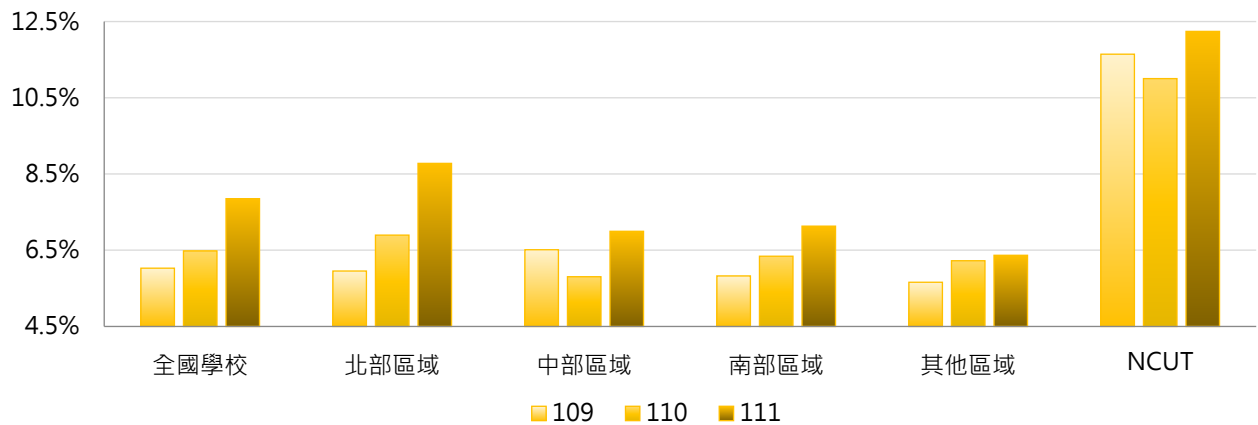


學年度	全國學校	公立大學	私立大學	公立技專	私立技專	NCUT
109	6.03%	3.12%	8.29%	5.95%	6.27%	11.64%
110	6.48%	3.31%	8.66%	6.51%	6.93%	11.00%
111	7.85%	3.43%	9.62%	5.95%	9.87%	12.24%



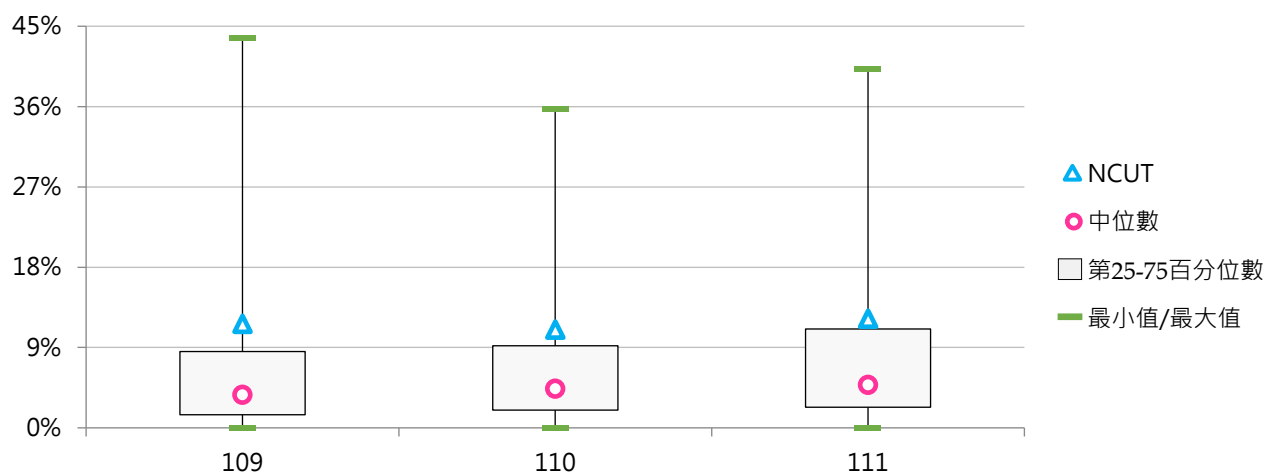
3. 109~111學年度碩士班(日間)外國學位生占比 - 不同區域學校

學年度	全國學校	北部區域	中部區域	南部區域	其他區域	NCUT
109	6.03%	5.95%	6.51%	5.83%	5.66%	11.64%
110	6.48%	6.90%	5.80%	6.34%	6.22%	11.00%
111	7.85%	8.78%	7.00%	7.13%	6.37%	12.24%



4. 109~111學年度碩士班(日間)外國學位生占比 - 排序百分位數

學年度	最小值	第25百分位數	中位數	第75百分位數	最大值	NCUT
109	0.00%	1.47%	3.70%	8.56%	43.75%	11.64%
110	0.00%	1.98%	4.36%	9.19%	35.71%	11.00%
111	0.00%	2.30%	4.82%	11.08%	40.23%	12.24%



(五) 博士班外國學位生人數

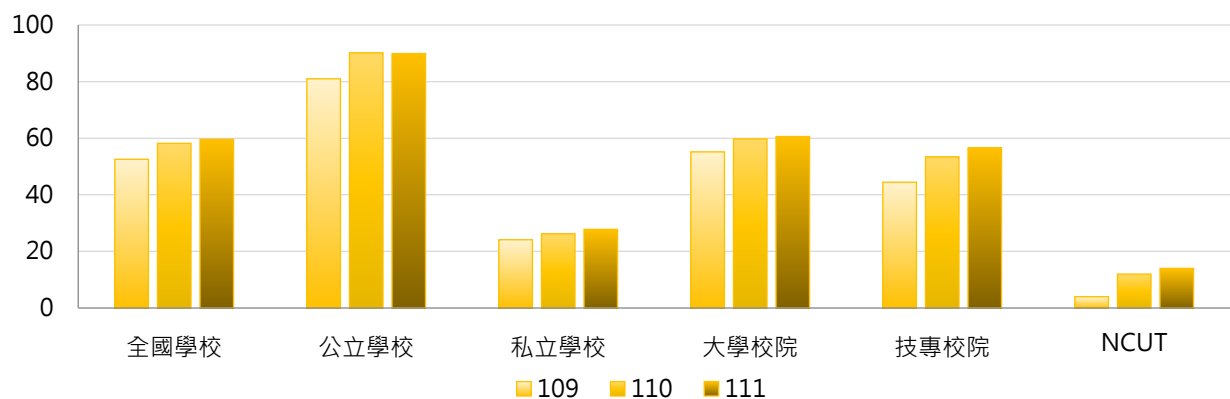
< 博士班外籍生及雙聯學制之外國學生數，不含境外專班之外國學生 >

1. 111學年度各類型學校【博士班外國學位生人數】最高前三校

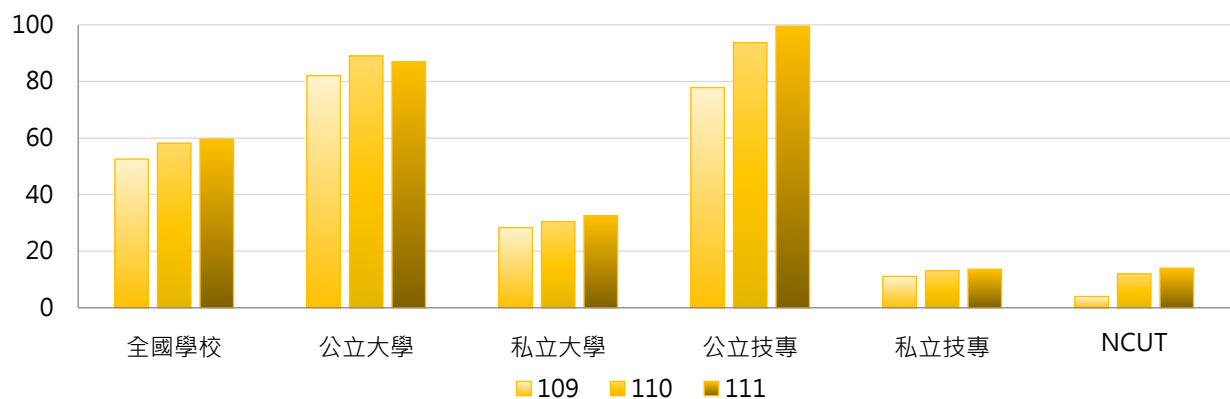
公立大學		私立大學		公立技專		私立技專	
NYCU	374	TMU	276	NTUST	464	STUST	47
NTU	363	CYCU	105	NTUT	148	CYUT	44
NCKU	357	YZU	79	NKUST	144	MCUT	35

2. 109~111學年度博士班外國學位生人數 - 不同類型學校

學年度	全國學校	公立學校	私立學校	大學校院	技專校院	NCUT
109	52.6	81.0	24.1	55.2	44.5	4
110	58.2	90.1	26.2	59.7	53.4	12
111	59.6	89.9	27.8	60.6	56.6	14



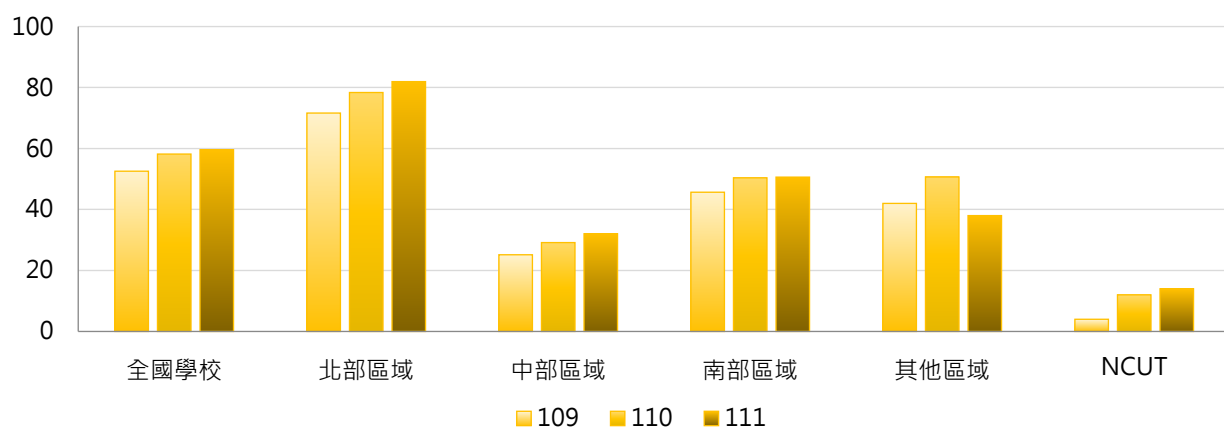
學年度	全國學校	公立大學	私立大學	公立技專	私立技專	NCUT
109	52.6	82.0	28.3	77.8	11.1	4
110	58.2	89.0	30.5	93.7	13.1	12
111	59.6	86.9	32.5	99.5	13.6	14





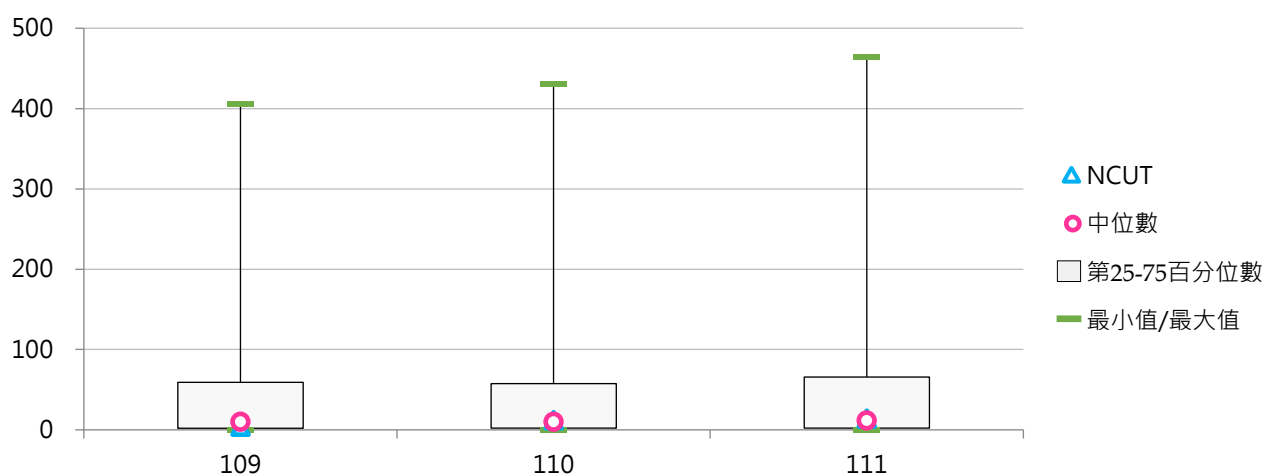
3. 109~111學年度博士班外國學位生人數 - 不同區域學校

學年度	全國學校	北部區域	中部區域	南部區域	其他區域	NCUT
109	52.6	71.6	25.2	45.7	42.0	4
110	58.2	78.4	29.2	50.4	50.7	12
111	59.6	81.9	32.1	50.6	38.0	14



4. 109~111學年度博士班外國學位生人數 - 排序百分位數

學年度	最小值	第25百分位數	中位數	第75百分位數	最大值	NCUT
109	0	2	10	59	406	4
110	0	2	10	58	431	12
111	0	2	12	66	464	14





(六) 博士班外國學位生占比

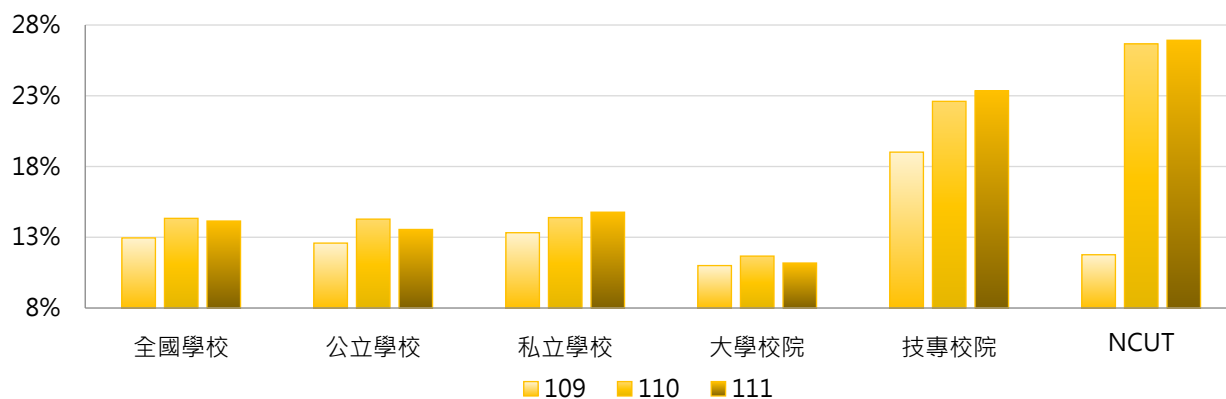
< 博士班外國學位生人數 / 博士班在學學生數 >

1. 111學年度各類型學校【博士班外國學位生占比】最高前三校

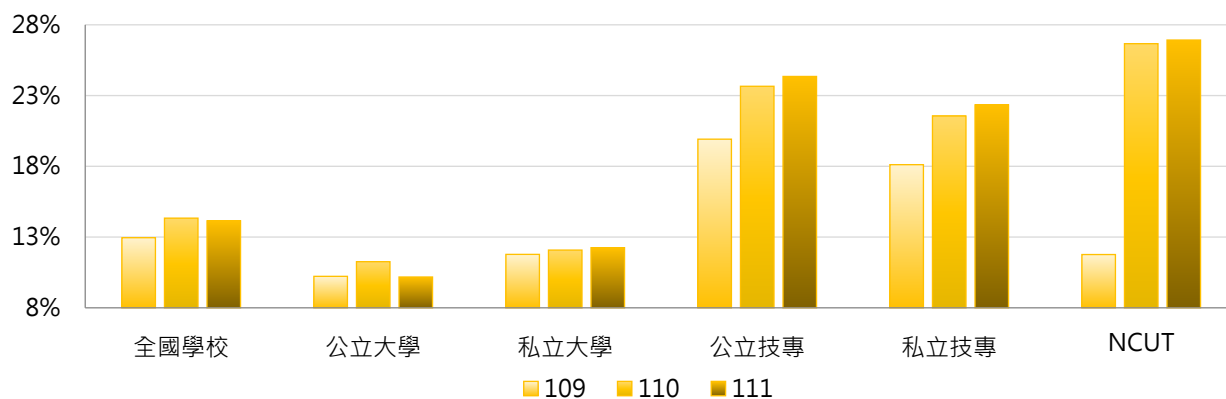
公立大學		私立大學		公立技專		私立技專	
NTUPES	42.86%	TMU	45.10%	NTUST	43.16%	MCUT	74.47%
NDHU	32.78%	YZU	33.91%	NPUST	41.34%	STUST	59.49%
NCU	31.32%	CYCU	29.58%	NTUNHS	27.27%	CYUT	39.29%

2. 109~111學年度博士班外國學位生占比 - 不同類型學校

學年度	全國學校	公立學校	私立學校	大學校院	技專校院	NCUT
109	12.96%	12.59%	13.32%	11.00%	19.02%	11.76%
110	14.34%	14.28%	14.39%	11.67%	22.61%	26.67%
111	14.15%	13.55%	14.77%	11.18%	23.35%	26.92%

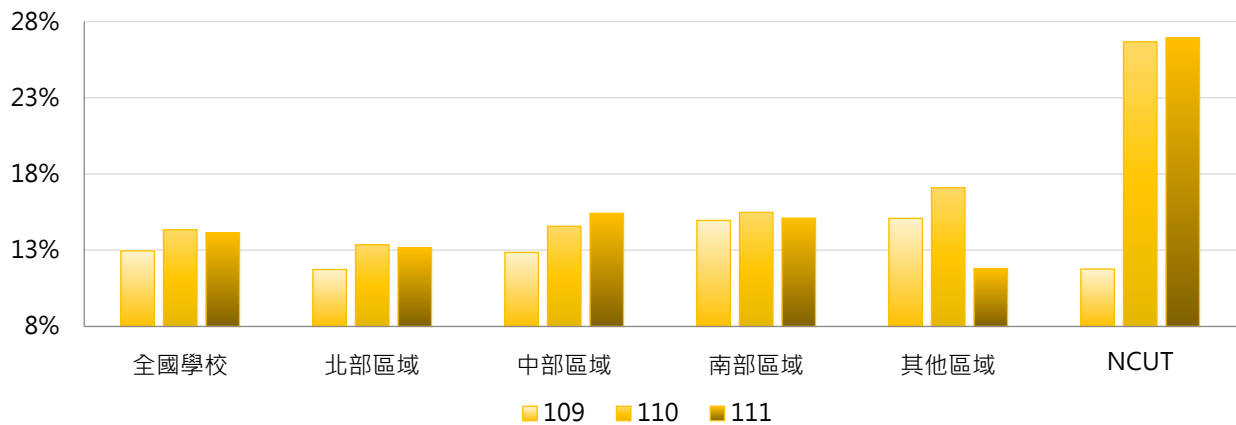


學年度	全國學校	公立大學	私立大學	公立技專	私立技專	NCUT
109	12.96%	10.22%	11.78%	19.92%	18.12%	11.76%
110	14.34%	11.26%	12.08%	23.66%	21.56%	26.67%
111	14.15%	10.18%	12.25%	24.35%	22.34%	26.92%



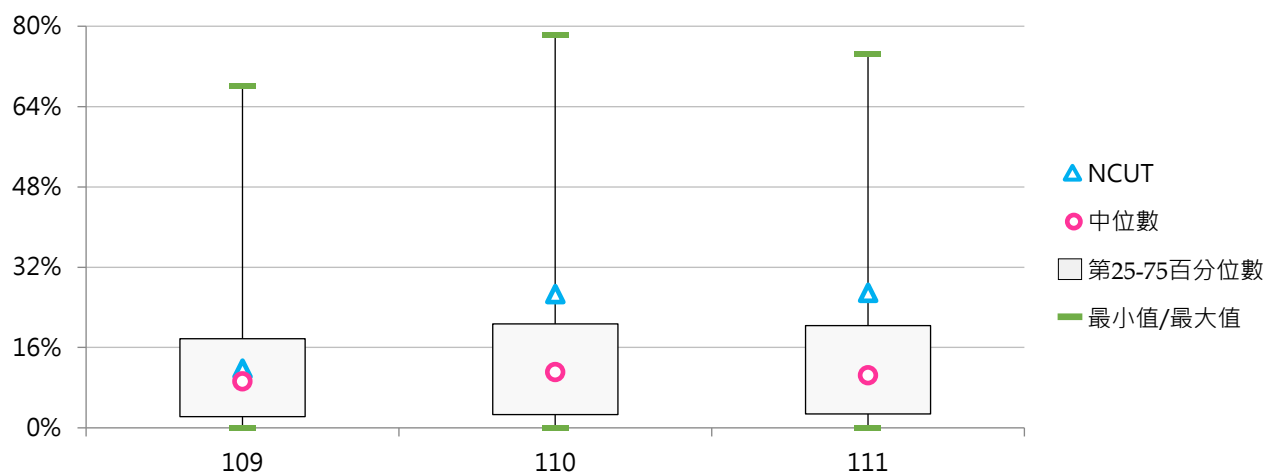
3. 109~111學年度博士班外國學位生占比 - 不同區域學校

學年度	全國學校	北部區域	中部區域	南部區域	其他區域	NCUT
109	12.96%	11.73%	12.86%	14.95%	15.09%	11.76%
110	14.34%	13.36%	14.58%	15.49%	17.10%	26.67%
111	14.15%	13.17%	15.42%	15.10%	11.80%	26.92%



4. 109~111學年度博士班外國學位生占比 - 排序百分位數

學年度	最小值	第25百分位數	中位數	第75百分位數	最大值	NCUT
109	0.00%	2.23%	9.25%	17.77%	68.18%	11.76%
110	0.00%	2.63%	11.11%	20.71%	78.38%	26.67%
111	0.00%	2.79%	10.42%	20.39%	74.47%	26.92%



(七) 五專外國學位生人數

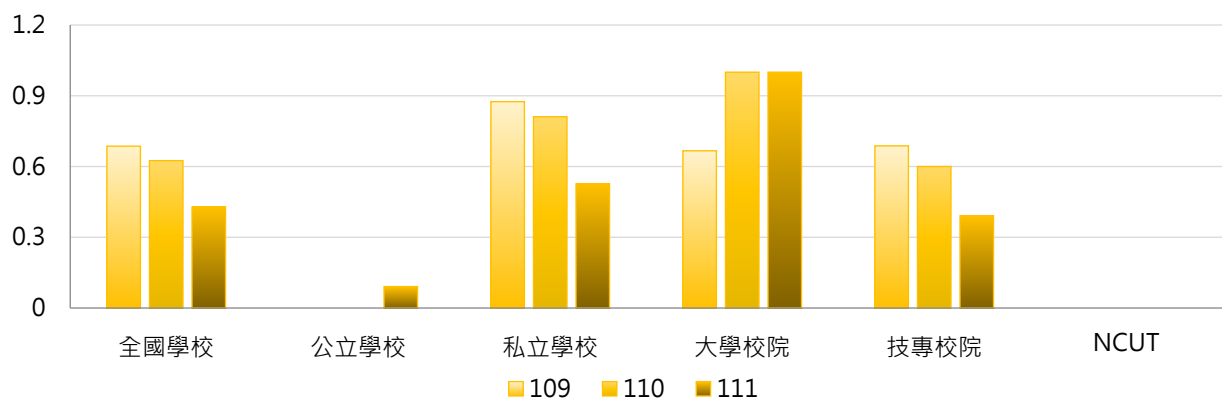
< 五專外籍生及雙聯學制之外國學生數，不含境外專班之外國學生 >

1. 111學年度各類型學校【五專外國學位生人數】最高前三校

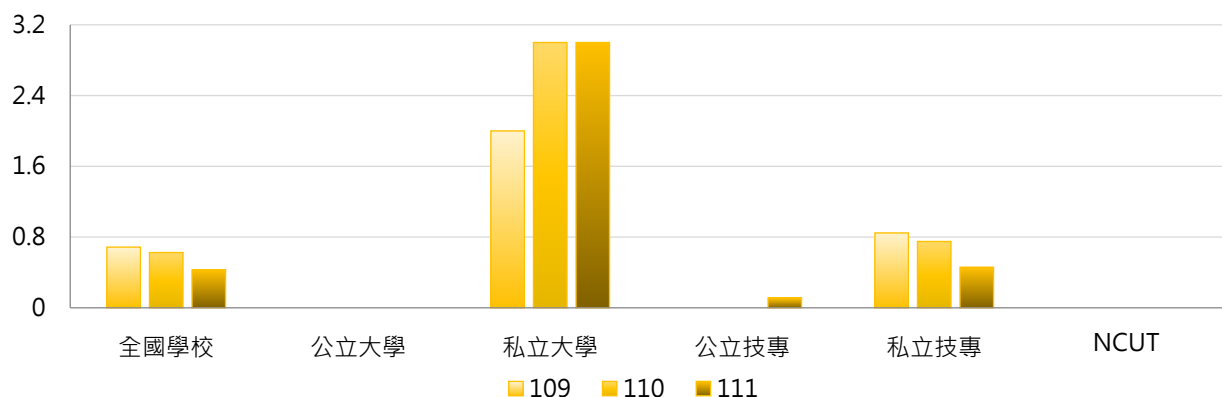
公立大學		私立大學		公立技專		私立技專	
--	--	UKN	3	NTIN	1	TCUST	7
--	--	--	--	--	--	TUT	3
--	--	--	--	--	--	SZMC	2

2. 109~111學年度五專外國學位生人數 - 不同類型學校

學年度	全國學校	公立學校	私立學校	大學校院	技專校院	NCUT
109	0.686	0.000	0.875	0.667	0.688	--
110	0.625	0.000	0.811	1.000	0.600	--
111	0.429	0.091	0.526	1.000	0.391	--

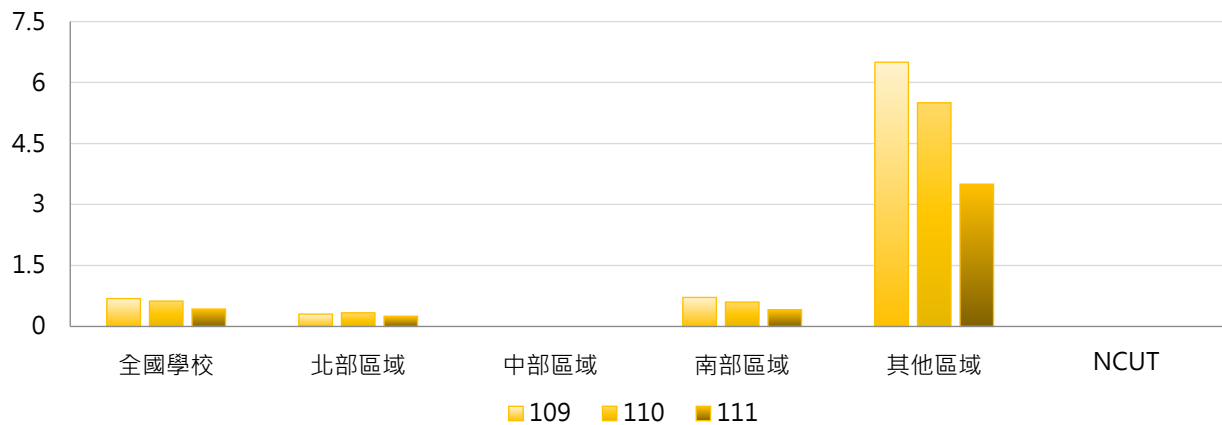


學年度	全國學校	公立大學	私立大學	公立技專	私立技專	NCUT
109	0.686	0.000	2.000	0.000	0.846	--
110	0.625	0.000	3.000	0.000	0.750	--
111	0.429	0.000	3.000	0.111	0.459	--



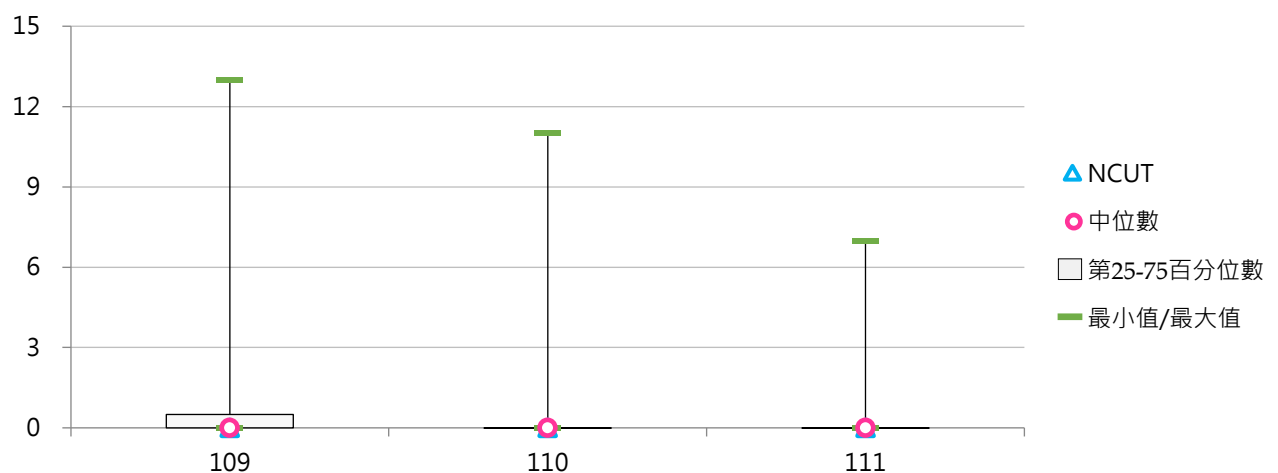
3. 109~111學年度五專外國學位生人數 - 不同區域學校

學年度	全國學校	北部區域	中部區域	南部區域	其他區域	NCUT
109	0.686	0.304	0.000	0.714	6.500	--
110	0.625	0.333	0.000	0.600	5.500	--
111	0.429	0.250	0.000	0.409	3.500	--



4. 109~111學年度五專外國學位生人數 - 排序百分位數

學年度	最小值	第25百分位數	中位數	第75百分位數	最大值	NCUT
109	0	0	0	1	13	--
110	0	0	0	0	11	--
111	0	0	0	0	7	--



(八) 五專外國學位生占比

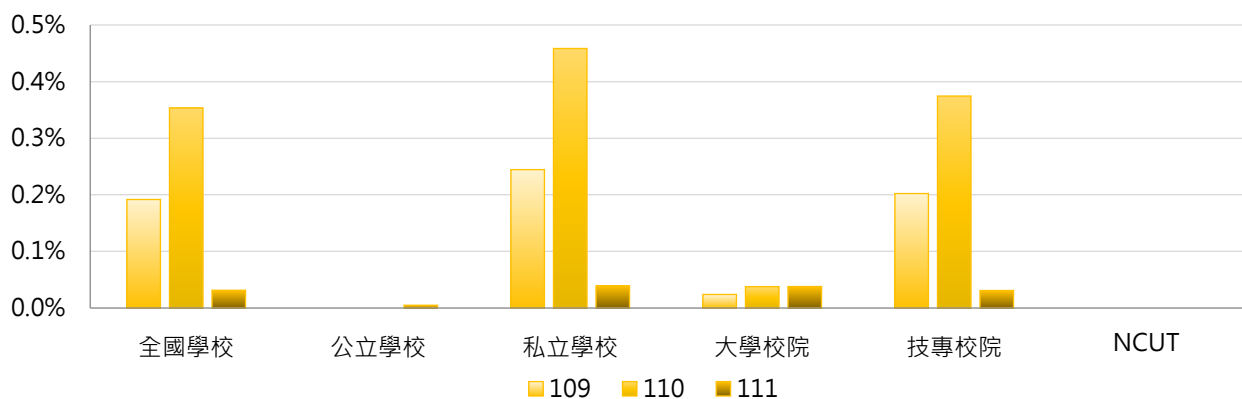
< 五專外國學位生人數 / 五專在學學生數 >

1. 111學年度各類型學校【五專外國學位生占比】最高前三校

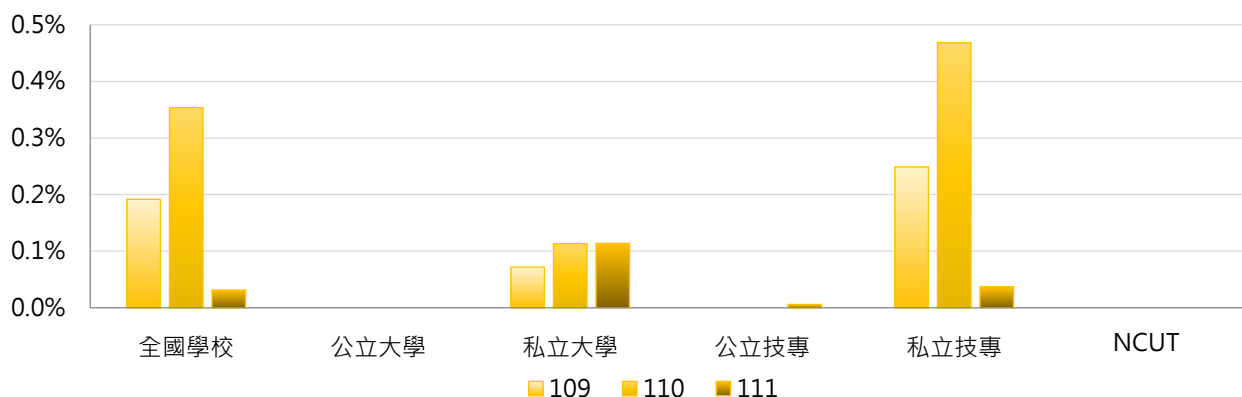
公立大學		私立大學		公立技專		私立技專	
--	--	UKN	0.11%	NTIN	0.05%	TCUST	0.54%
--	--	--	--	--	--	TUT	0.33%
--	--	--	--	--	--	STUST	0.24%

2. 109~111學年度五專外國學位生占比 - 不同類型學校

學年度	全國學校	公立學校	私立學校	大學校院	技專校院	NCUT
109	0.19%	0.00%	0.24%	0.02%	0.20%	--
110	0.35%	0.00%	0.46%	0.04%	0.37%	--
111	0.03%	0.00%	0.04%	0.04%	0.03%	--

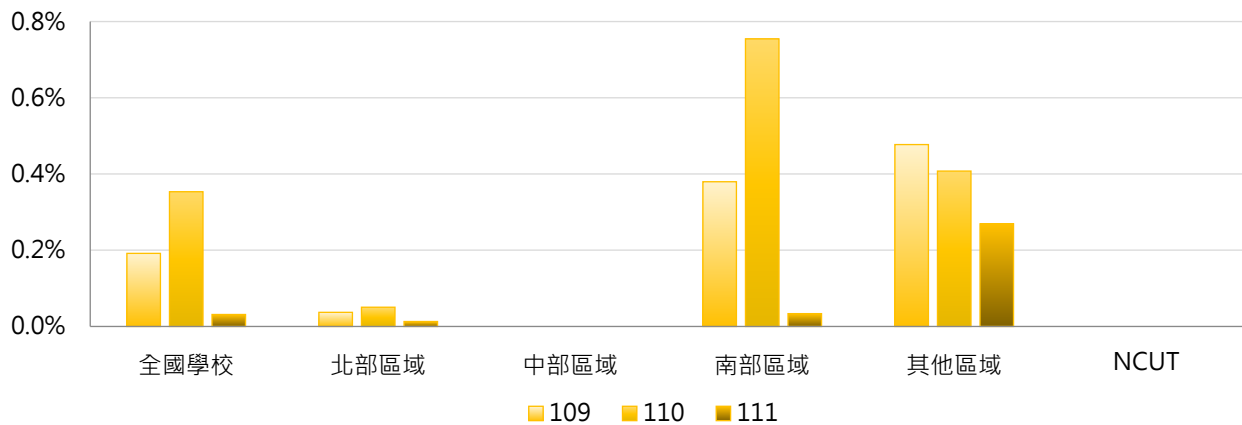


學年度	全國學校	公立大學	私立大學	公立技專	私立技專	NCUT
109	0.19%	0.00%	0.07%	0.00%	0.25%	--
110	0.35%	0.00%	0.11%	0.00%	0.47%	--
111	0.03%	0.00%	0.11%	0.01%	0.04%	--



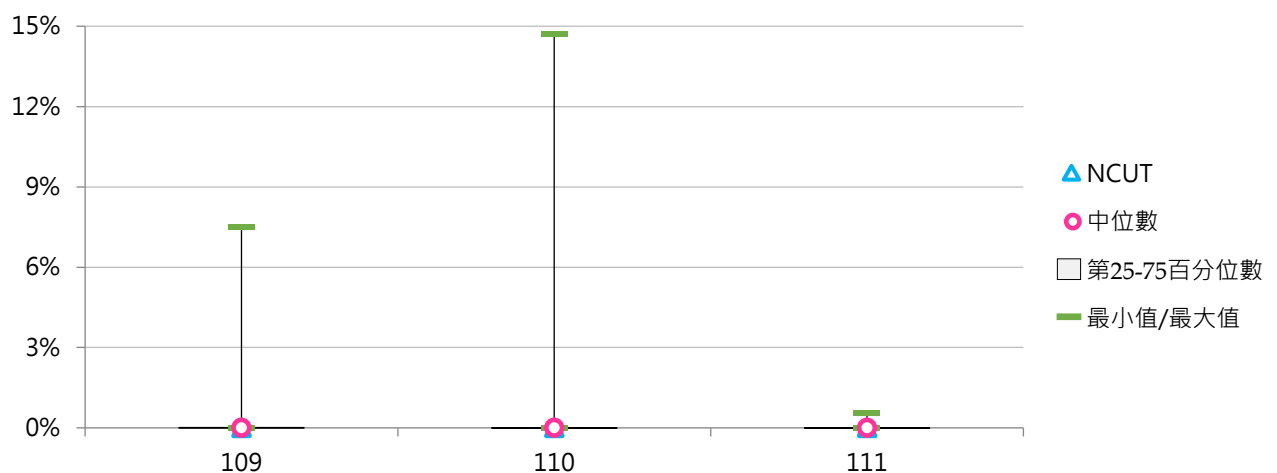
3. 109~111學年度五專外國學位生占比 - 不同區域學校

學年度	全國學校	北部區域	中部區域	南部區域	其他區域	NCUT
109	0.19%	0.04%	0.00%	0.38%	0.48%	--
110	0.35%	0.05%	0.00%	0.75%	0.41%	--
111	0.03%	0.01%	0.00%	0.03%	0.27%	--



4. 109~111學年度五專外國學位生占比 - 排序百分位數

學年度	最小值	第25百分位數	中位數	第75百分位數	最大值	NCUT
109	0.00%	0.00%	0.00%	0.01%	7.50%	--
110	0.00%	0.00%	0.00%	0.00%	14.71%	--
111	0.00%	0.00%	0.00%	0.00%	0.54%	--



參

僑生學位生

統計說明



【統計對象】

全國148所公私立大專校院，包含教育大學，但不包括宗教研修學院、空中大學及軍警校院。其中國立交通大學、國立陽明大學於110年2月1日合併成為國立陽明交通大學，其數據係以二校整併統計整理。

【區域劃分】

北部區域：基隆市、臺北市、新北市、桃園市、新竹市、新竹縣、宜蘭縣
中部區域：苗栗縣、臺中市、彰化縣、南投縣、雲林縣
南部區域：嘉義市、嘉義縣、臺南市、高雄市、屏東縣、澎湖縣
其他區域：花蓮縣、臺東縣、金門縣、連江縣

【僑生學位生】

係指符合「僑生回國就學及輔導辦法」或依國內一般升學管道入學，並具正式學籍之僑生數，不包括國立臺灣師範大學僑生先修部人數。

【日間學制】

包括二專(日間)、五專、學士班(日間)、碩士班(日間)、博士班等學制班別；其中學士班(日間)包含大學四年制(或四技)、大學二年制(或二技)及學士後第二專長學位學程。

【資料來源】

112年9月18日整理自教育部大專校院校務資訊公開平臺；資料由【教育部統計處】彙整提供，以每年10月15日為統計基準日。

一、日間學制僑生學位生

(一) 日間學制僑生學位生人數

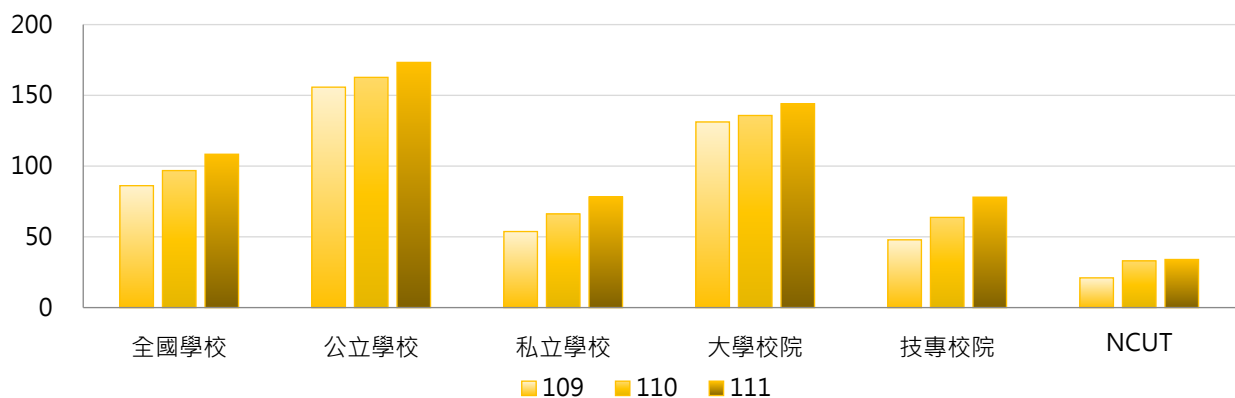
< 具正式學籍之僑生數，不包括國立臺灣師範大學僑生先修部人數 >

1. 111學年度各類型學校【日間學制僑生學位生人數】最高前三校

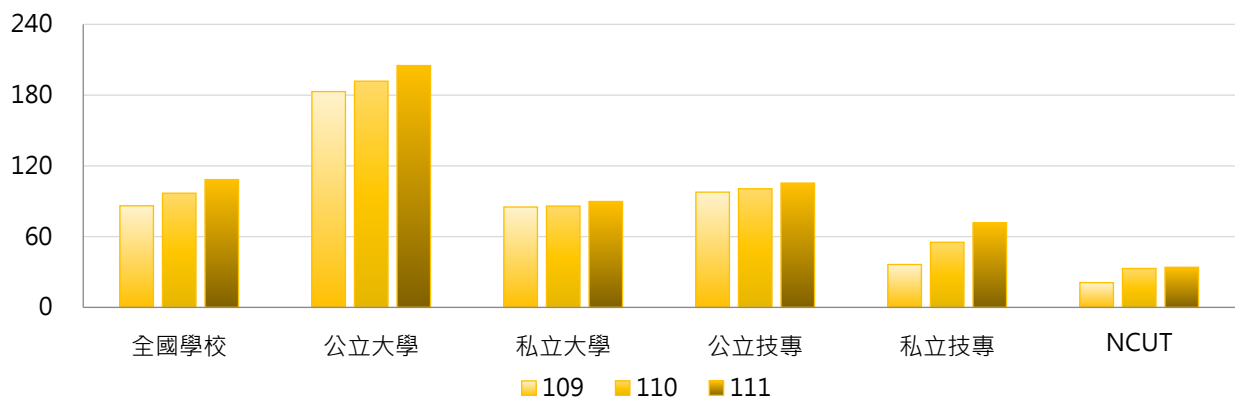
公立大學		私立大學		公立技專		私立技專	
NTU	1,147	MCU	342	NTUST	273	CSU	943
NCKU	623	TKU	320	NTUT	253	LHU	662
NTNU	517	CYCU	226	NKUST	179	TNU	380

2. 109~111學年度日間學制僑生學位生人數 - 不同類型學校

學年度	全國學校	公立學校	私立學校	大學校院	技專校院	NCUT
109	86	156	54	131	48	21
110	97	163	66	136	64	33
111	108	173	78	144	78	34

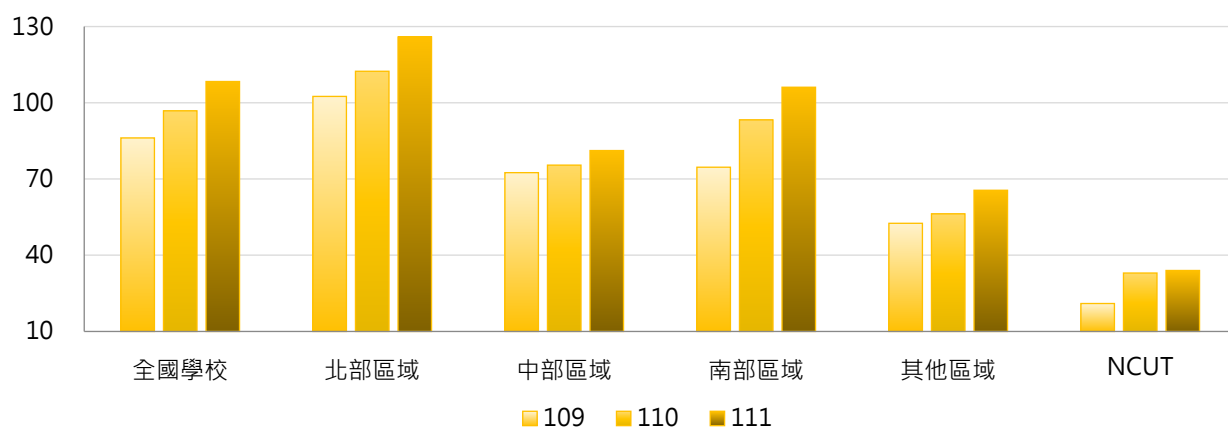


學年度	全國學校	公立大學	私立大學	公立技專	私立技專	NCUT
109	86	183	85	98	36	21
110	97	192	86	101	55	33
111	108	205	90	105	72	34



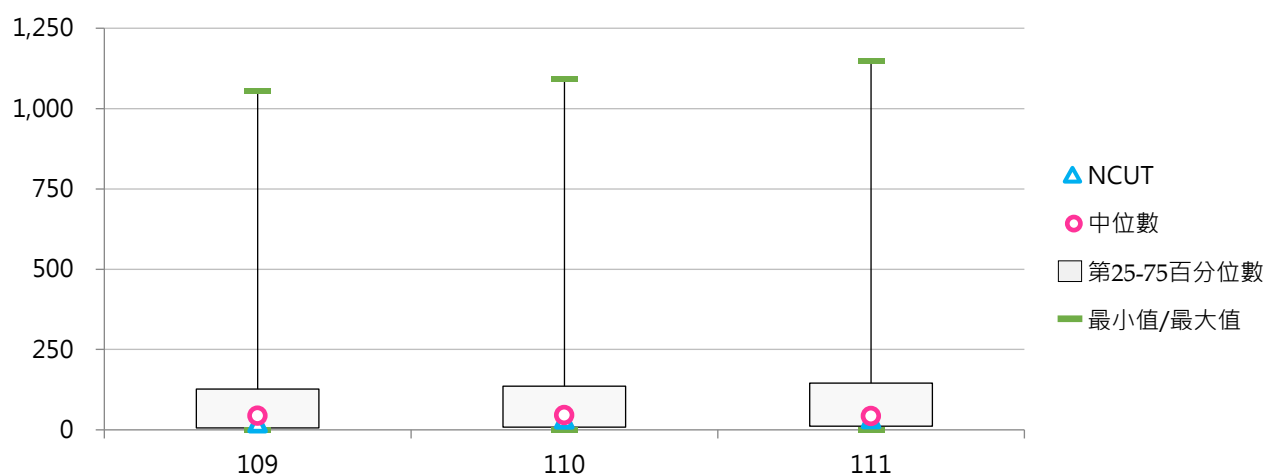
3. 109~111學年度日間學制僑生學位生人數 - 不同區域學校

學年度	全國學校	北部區域	中部區域	南部區域	其他區域	NCUT
109	86	103	73	75	53	21
110	97	112	75	93	56	33
111	108	126	81	106	66	34



4. 109~111學年度日間學制僑生學位生人數 - 排序百分位數

學年度	最小值	第25百分位數	中位數	第75百分位數	最大值	NCUT
109	0	6	44	127	1,055	21
110	0	8	46	136	1,091	33
111	0	11	43	146	1,147	34



(二) 日間學制僑生學位生占比

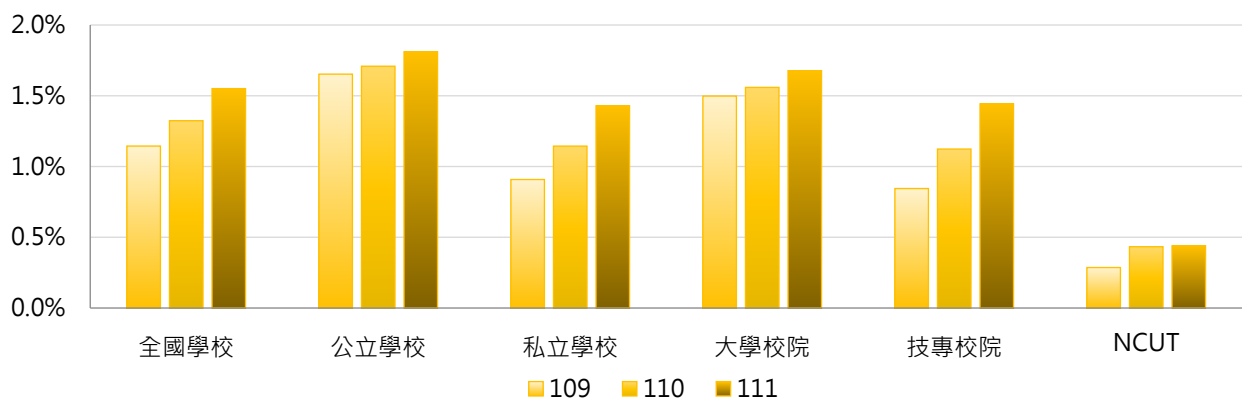
< 日間學制僑生學位生人數 / 日間學制(學士班(日間)、碩士班(日間)、博士班、五專、二專(日間))在學學生數 >

1. 111學年度各類型學校【日間學制僑生學位生占比】最高前三校

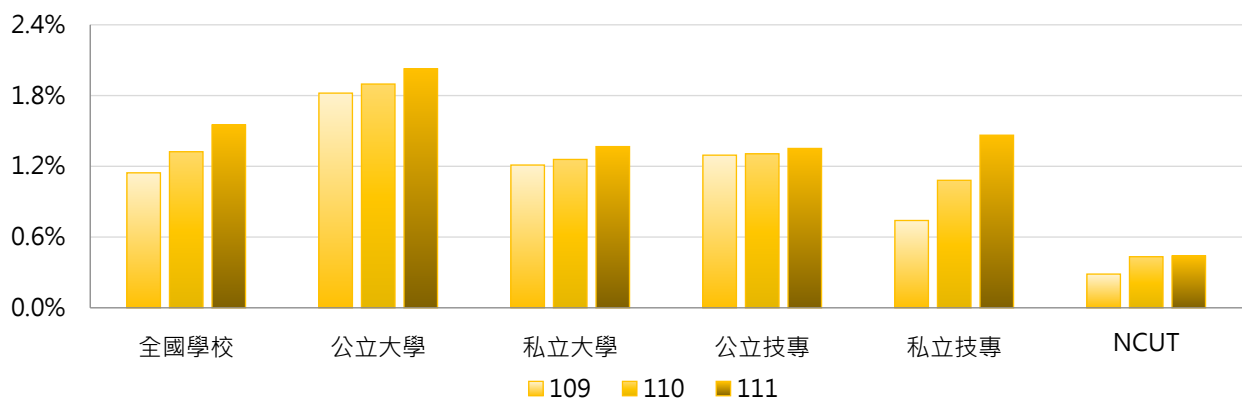
公立大學		私立大學		公立技專		私立技專	
NCNU	5.18%	TSU	7.81%	NKUHT	4.27%	CSU	10.68%
NTOU	4.70%	MDU	4.34%	NTUB	3.17%	TNU	10.06%
NQU	3.89%	CMU	2.74%	NTUST	2.52%	WFU	8.97%

2. 109~111學年度日間學制僑生學位生占比 - 不同類型學校

學年度	全國學校	公立學校	私立學校	大學校院	技專校院	NCUT
109	1.14%	1.65%	0.91%	1.50%	0.84%	0.29%
110	1.32%	1.71%	1.14%	1.56%	1.12%	0.43%
111	1.55%	1.81%	1.43%	1.68%	1.44%	0.44%

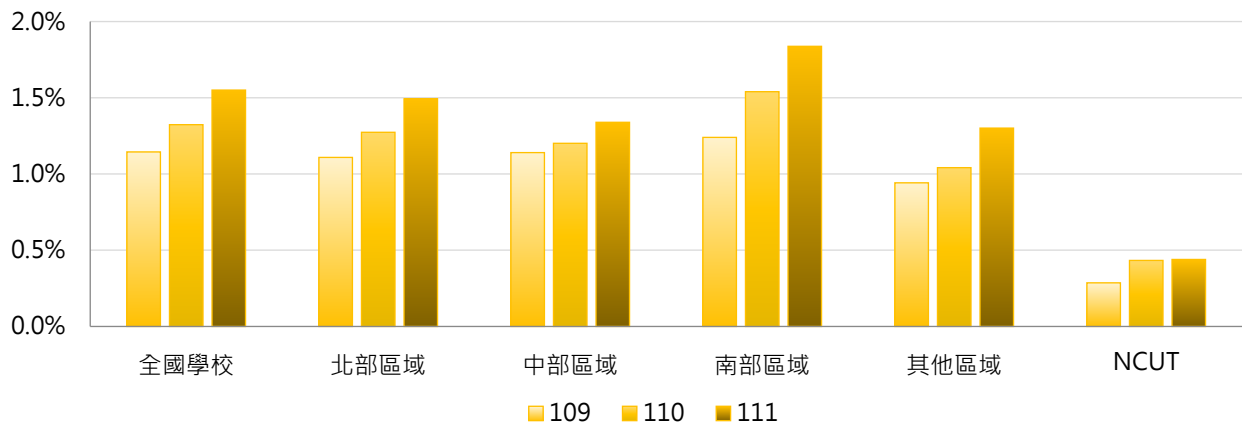


學年度	全國學校	公立大學	私立大學	公立技專	私立技專	NCUT
109	1.14%	1.82%	1.21%	1.29%	0.74%	0.29%
110	1.32%	1.90%	1.26%	1.31%	1.08%	0.43%
111	1.55%	2.03%	1.37%	1.35%	1.46%	0.44%



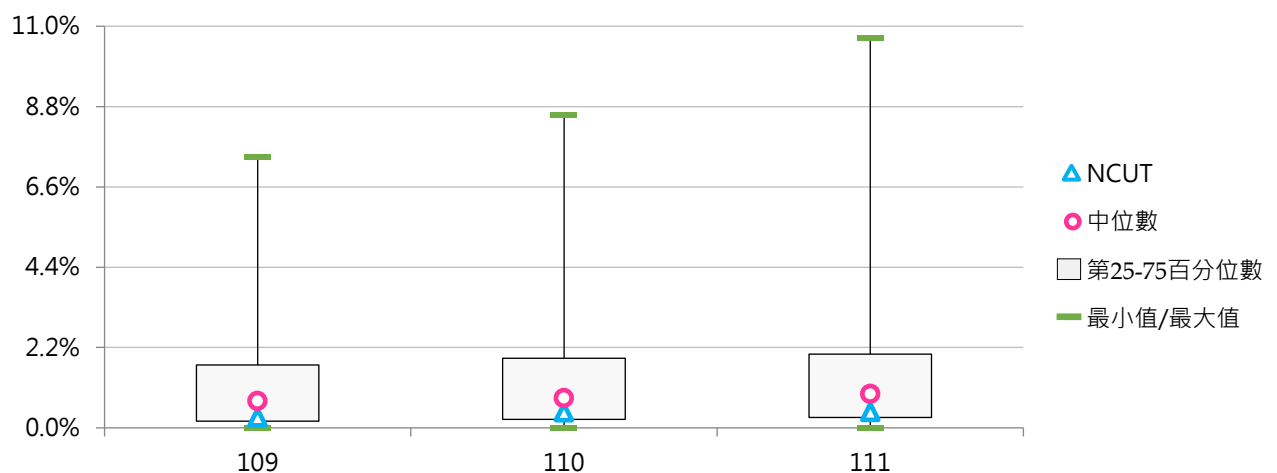
3. 109~111學年度日間學制僑生學位生占比 - 不同區域學校

學年度	全國學校	北部區域	中部區域	南部區域	其他區域	NCUT
109	1.14%	1.11%	1.14%	1.24%	0.94%	0.29%
110	1.32%	1.27%	1.20%	1.54%	1.04%	0.43%
111	1.55%	1.49%	1.34%	1.84%	1.30%	0.44%



4. 109~111學年度日間學制僑生學位生占比 - 排序百分位數

學年度	最小值	第25百分位數	中位數	第75百分位數	最大值	NCUT
109	0.00%	0.18%	0.74%	1.72%	7.41%	0.29%
110	0.00%	0.23%	0.81%	1.91%	8.58%	0.43%
111	0.00%	0.29%	0.93%	2.02%	10.68%	0.44%



二、各學制僑生學位生

(一) 學士班(日間)僑生學位生人數

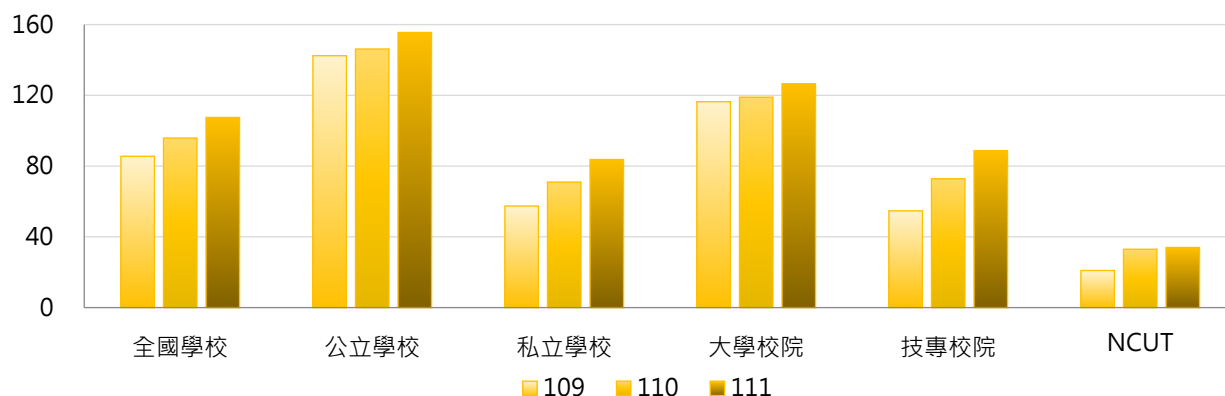
< 學士班(日間)具正式學籍之僑生數，不包括國立臺灣師範大學僑生先修部人數 >

1. 111學年度各類型學校【學士班(日間)僑生學位生人數】最高前三校

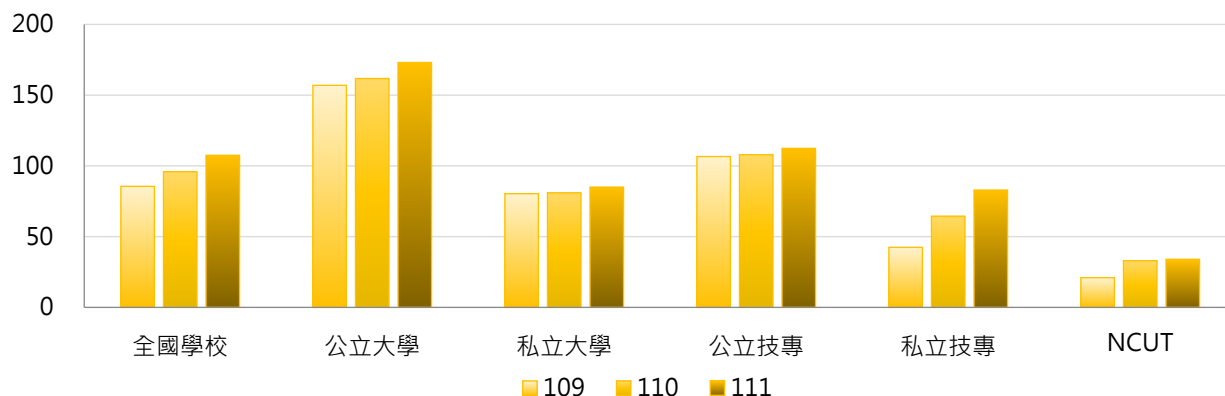
公立大學		私立大學		公立技專		私立技專	
NTU	909	MCU	337	NTUST	242	CSU	942
NCKU	529	TKU	304	NTUT	238	LHU	662
NTNU	414	CYCU	217	NKUST	167	TNU	378

2. 109~111學年度學士班(日間)僑生學位生人數 - 不同類型學校

學年度	全國學校	公立學校	私立學校	大學校院	技專校院	NCUT
109	85.5	142.4	57.4	116.4	54.7	21
110	95.9	146.2	71.0	119.0	72.8	33
111	107.5	155.6	83.7	126.5	88.5	34

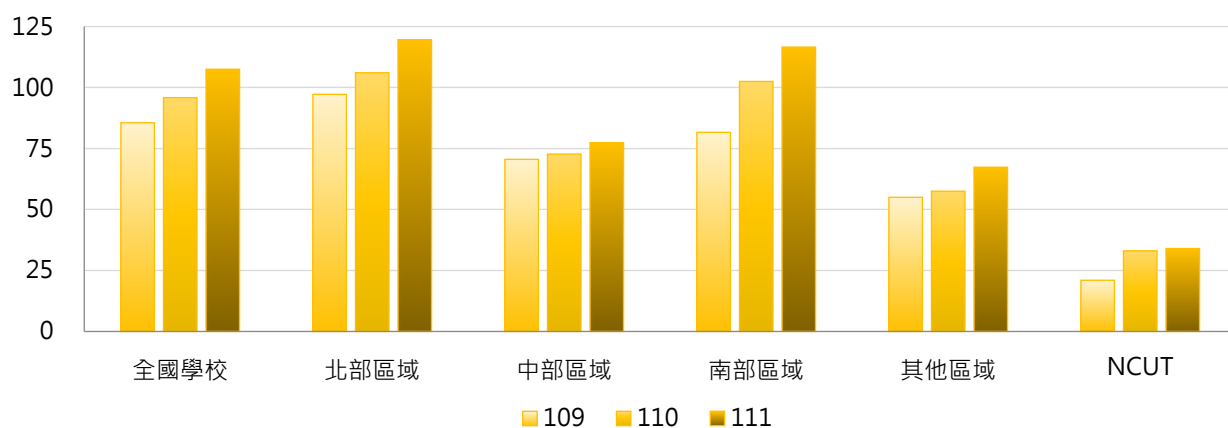


學年度	全國學校	公立大學	私立大學	公立技專	私立技專	NCUT
109	85.5	156.9	80.4	106.6	42.4	21
110	95.9	161.8	80.9	107.9	64.5	33
111	107.5	173.1	85.0	112.4	82.9	34



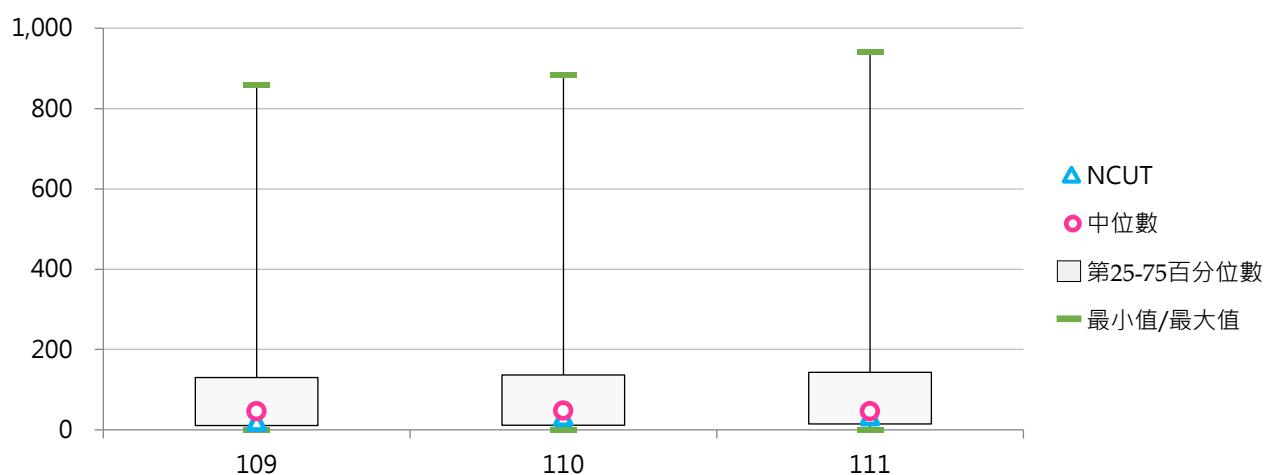
3. 109~111學年度學士班(日間)僑生學位生人數 - 不同區域學校

學年度	全國學校	北部區域	中部區域	南部區域	其他區域	NCUT
109	85.5	97.2	70.6	81.6	55.0	21
110	95.9	106.1	72.7	102.5	57.5	33
111	107.5	119.6	77.4	116.6	67.3	34



4. 109~111學年度學士班(日間)僑生學位生人數 - 排序百分位數

學年度	最小值	第25百分位數	中位數	第75百分位數	最大值	NCUT
109	0	11	46	130	858	21
110	0	12	48	136	883	33
111	0	15	46	143	942	34





(二) 學士班(日間)僑生學位生占比

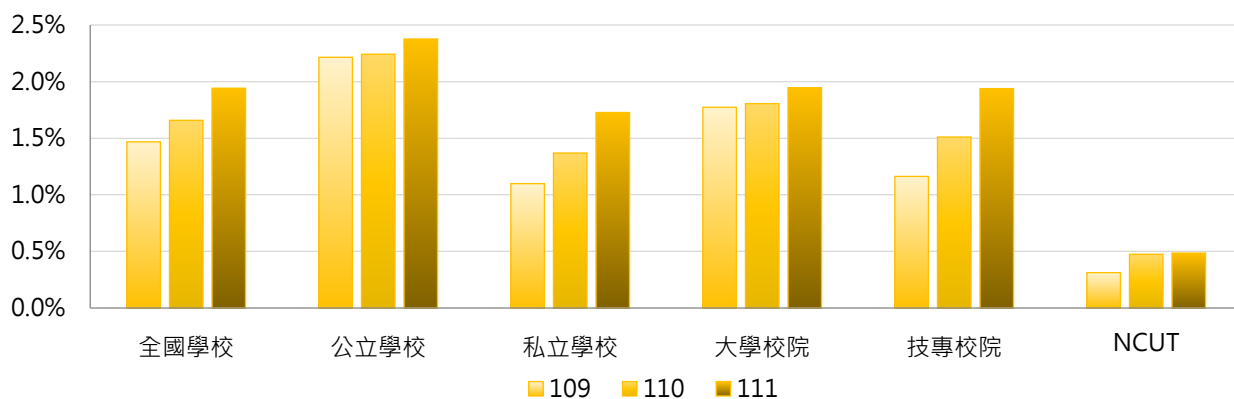
< 學士班(日間)僑生學位生人數 / 學士班(日間)在學學生數 >

1. 111學年度各類型學校【學士班(日間)僑生學位生占比】最高前三校

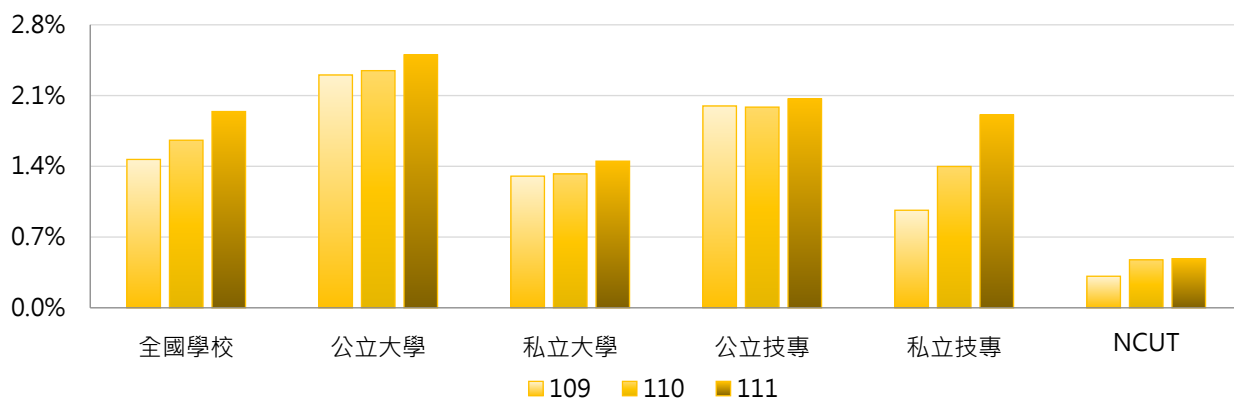
公立大學		私立大學		公立技專		私立技專	
NCNU	5.92%	TSU	8.07%	NKUHT	4.75%	CSU	11.63%
NTOU	5.79%	MDU	5.04%	NTUB	4.75%	TNU	10.37%
NTU	5.32%	TMU	3.17%	NTUST	4.26%	WFU	9.13%

2. 109~111學年度學士班(日間)僑生學位生占比 - 不同類型學校

學年度	全國學校	公立學校	私立學校	大學校院	技專校院	NCUT
109	1.47%	2.21%	1.10%	1.77%	1.16%	0.31%
110	1.66%	2.24%	1.37%	1.81%	1.51%	0.47%
111	1.94%	2.38%	1.73%	1.95%	1.94%	0.49%

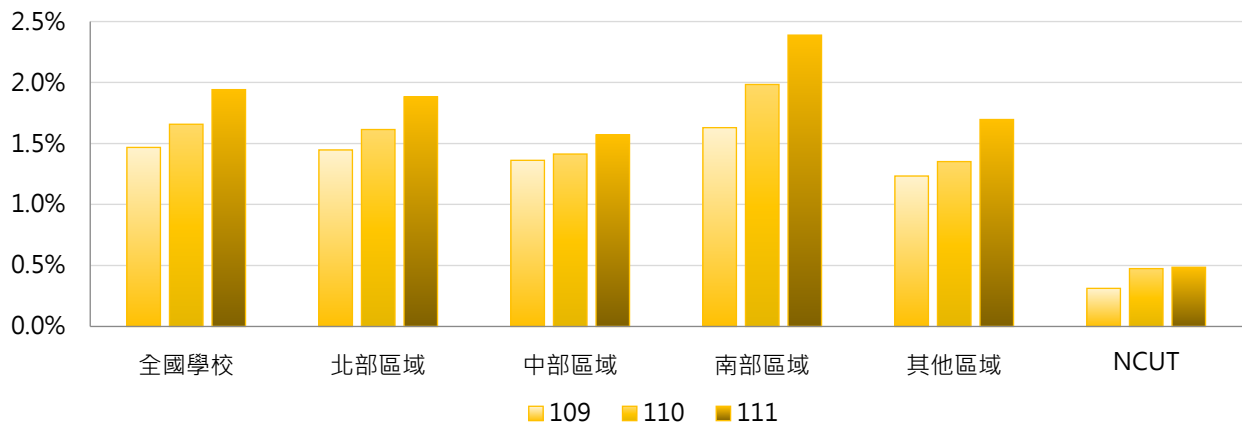


學年度	全國學校	公立大學	私立大學	公立技專	私立技專	NCUT
109	1.47%	2.30%	1.30%	2.00%	0.97%	0.31%
110	1.66%	2.35%	1.32%	1.99%	1.40%	0.47%
111	1.94%	2.50%	1.45%	2.07%	1.91%	0.49%



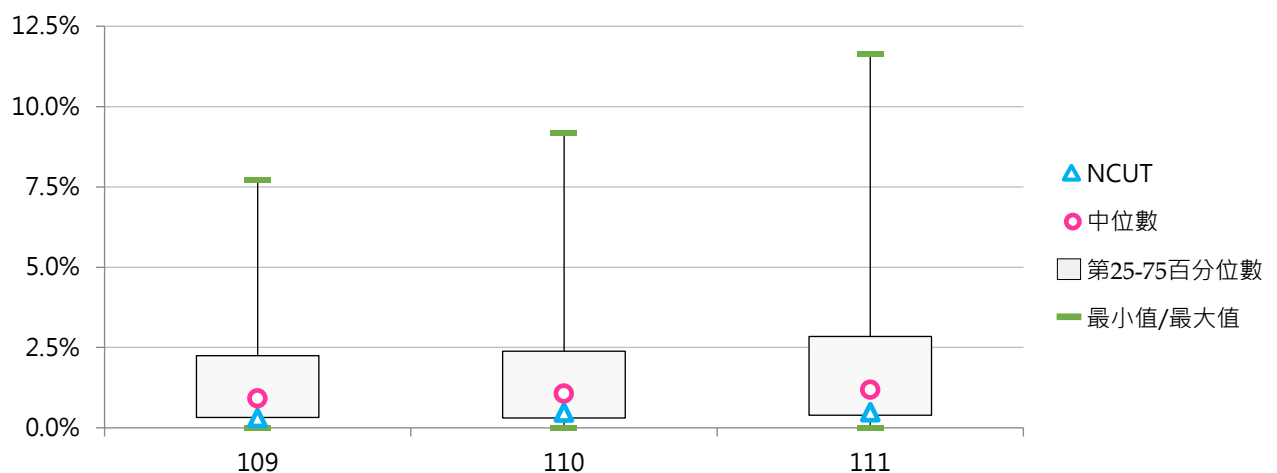
3. 109~111學年度學士班(日間)僑生學位生占比 - 不同區域學校

學年度	全國學校	北部區域	中部區域	南部區域	其他區域	NCUT
109	1.47%	1.45%	1.36%	1.63%	1.23%	0.31%
110	1.66%	1.61%	1.41%	1.98%	1.35%	0.47%
111	1.94%	1.88%	1.57%	2.39%	1.70%	0.49%



4. 109~111學年度學士班(日間)僑生學位生占比 - 排序百分位數

學年度	最小值	第25百分位數	中位數	第75百分位數	最大值	NCUT
109	0.00%	0.32%	0.92%	2.24%	7.70%	0.31%
110	0.00%	0.31%	1.06%	2.39%	9.19%	0.47%
111	0.00%	0.39%	1.19%	2.84%	11.63%	0.49%



(三) 碩士班(日間)僑生學位生人數

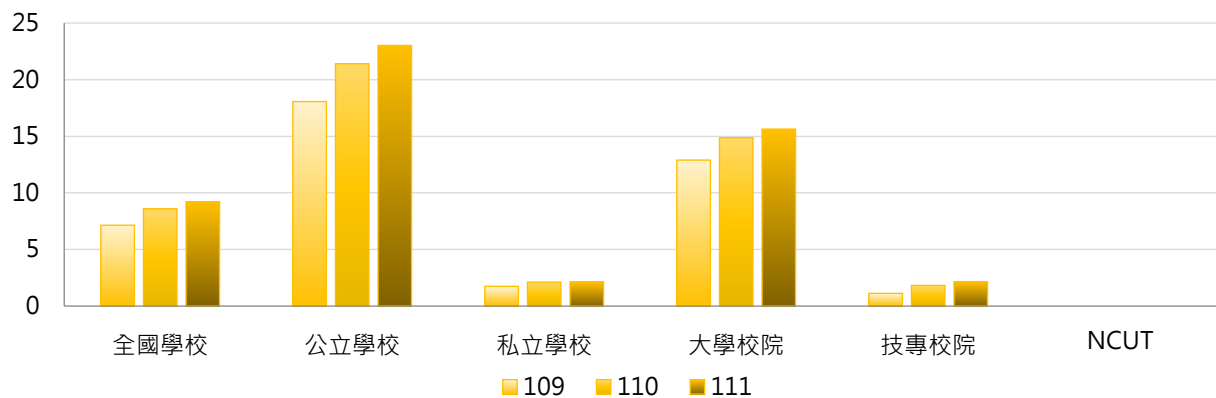
< 碩士班(日間)具正式學籍之僑生數，不包括國立臺灣師範大學僑生先修部人數 >

1. 111學年度各類型學校【碩士班(日間)僑生學位生人數】最高前三校

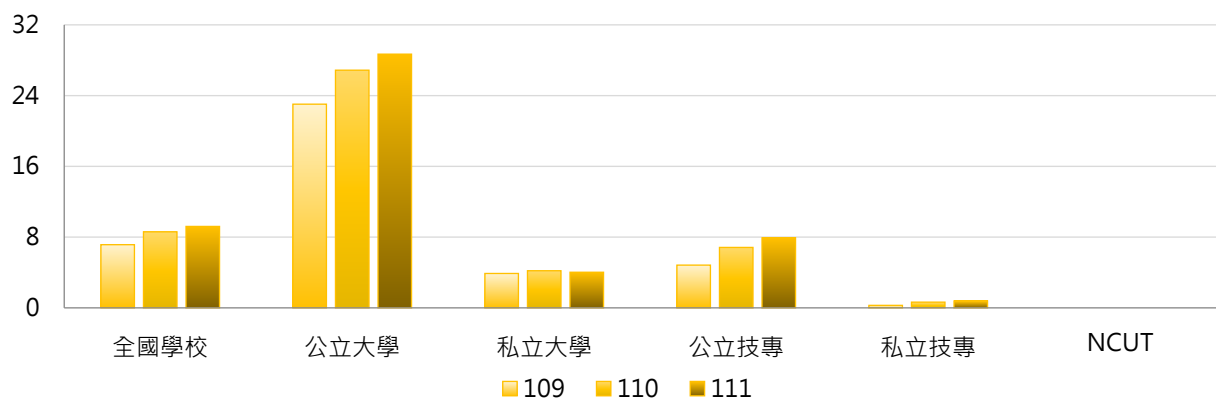
公立大學		私立大學		公立技專		私立技專	
NTU	207	TKU	14	NTUST	29	KSU	5
NTNU	96	FJU	13	NTUT	13	STUST	4
NCKU	85	FCU	12	NPUST	13	KYU	4
		PCCU	12				

2. 109~111學年度碩士班(日間)僑生學位生人數 - 不同類型學校

學年度	全國學校	公立學校	私立學校	大學校院	技專校院	NCUT
109	7.14	18.07	1.74	12.90	1.12	0
110	8.60	21.41	2.11	14.87	1.83	0
111	9.21	23.02	2.14	15.63	2.16	0

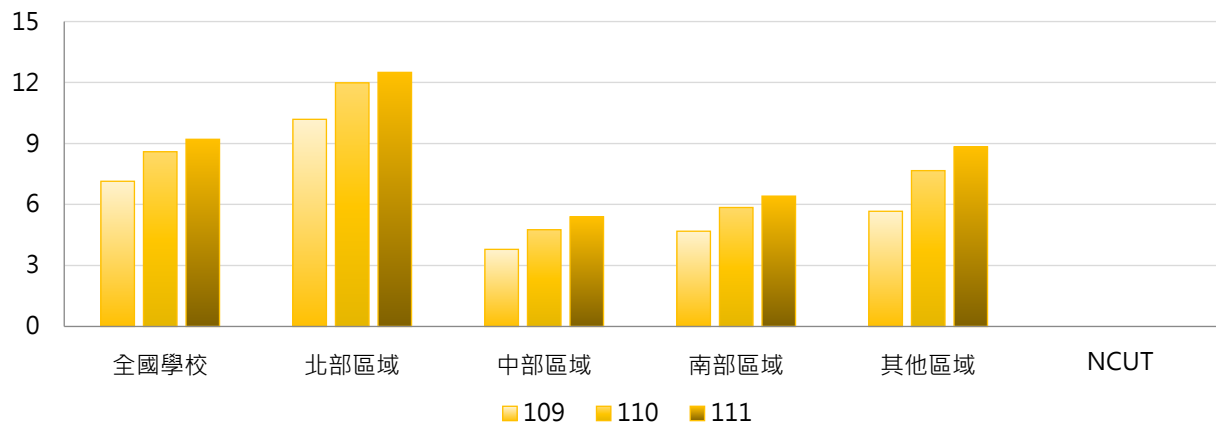


學年度	全國學校	公立大學	私立大學	公立技專	私立技專	NCUT
109	7.14	23.03	3.89	4.83	0.28	0
110	8.60	26.88	4.19	6.83	0.65	0
111	9.21	28.69	4.03	7.92	0.78	0



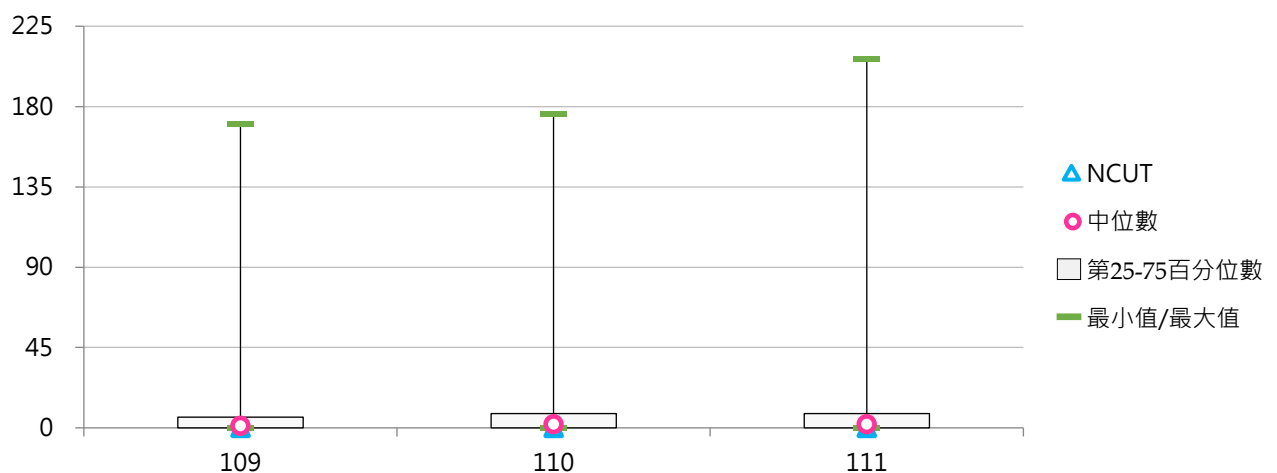
3. 109~111學年度碩士班(日間)僑生學位生人數 - 不同區域學校

學年度	全國學校	北部區域	中部區域	南部區域	其他區域	NCUT
109	7.14	10.19	3.79	4.69	5.67	0
110	8.60	11.98	4.76	5.85	7.67	0
111	9.21	12.50	5.39	6.41	8.83	0



4. 109~111學年度碩士班(日間)僑生學位生人數 - 排序百分位數

學年度	最小值	第25百分位數	中位數	第75百分位數	最大值	NCUT
109	0	0	1	6	170	0
110	0	0	2	8	176	0
111	0	0	2	8	207	0



(四) 碩士班(日間)僑生學位生占比

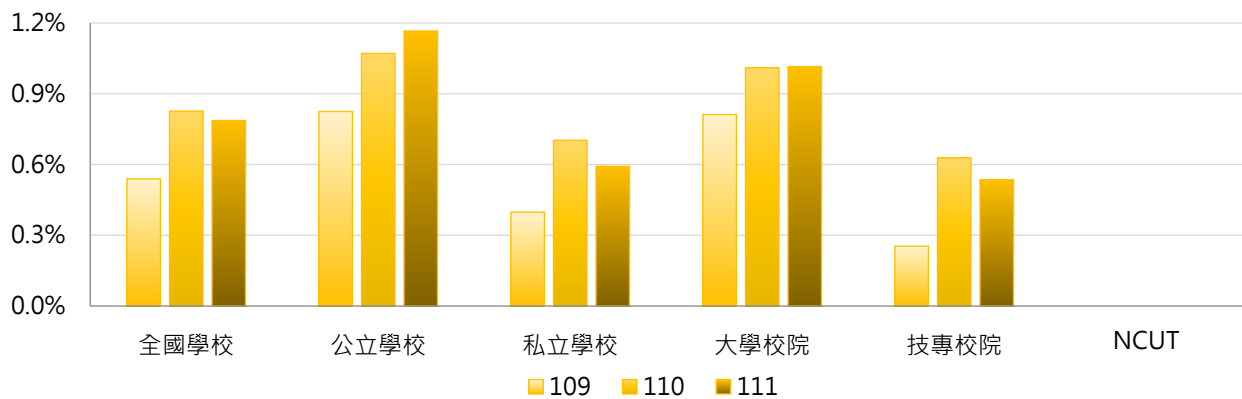
< 碩士班(日間)僑生學位生人數 / 碩士班(日間)在學學生數 >

1. 111學年度各類型學校【碩士班(日間)僑生學位生占比】最高前三校

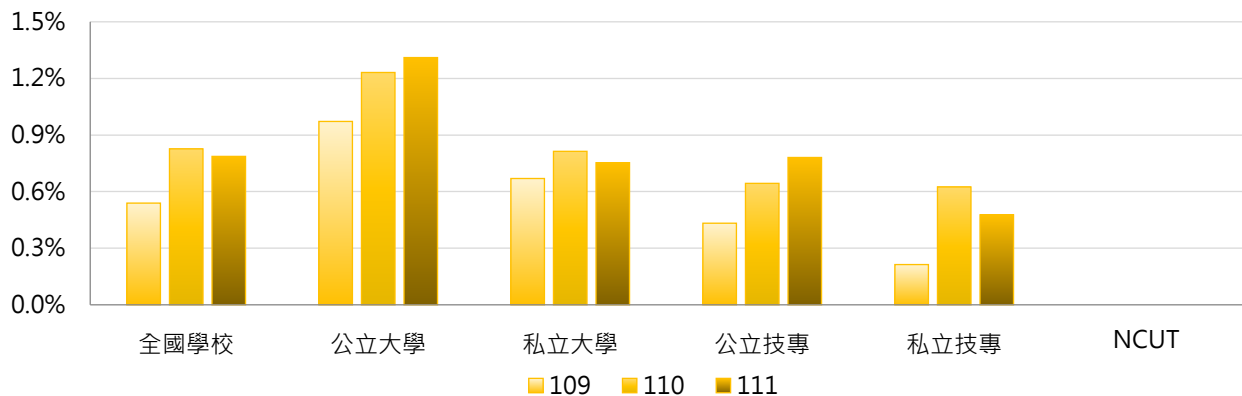
公立大學		私立大學		公立技專		私立技專	
NQU	6.76%	TSU	6.06%	NKUHT	2.58%	KYU	4.44%
NCNU	3.23%	CMU	1.80%	NTUB	1.63%	NKUT	2.74%
NTUPES	2.93%	CJCU	1.64%	NPUST	1.13%	HWU	1.64%

2. 109~111學年度碩士班(日間)僑生學位生占比 - 不同類型學校

學年度	全國學校	公立學校	私立學校	大學校院	技專校院	NCUT
109	0.54%	0.82%	0.40%	0.81%	0.25%	0.00%
110	0.83%	1.07%	0.70%	1.01%	0.63%	0.00%
111	0.79%	1.17%	0.59%	1.02%	0.54%	0.00%

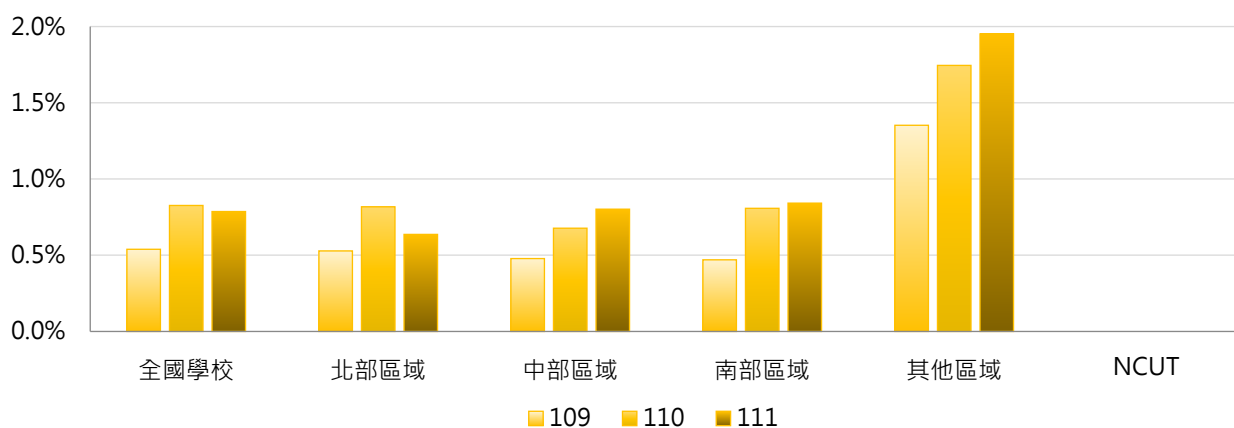


學年度	全國學校	公立大學	私立大學	公立技專	私立技專	NCUT
109	0.54%	0.97%	0.67%	0.43%	0.21%	0.00%
110	0.83%	1.23%	0.81%	0.64%	0.62%	0.00%
111	0.79%	1.31%	0.75%	0.78%	0.48%	0.00%



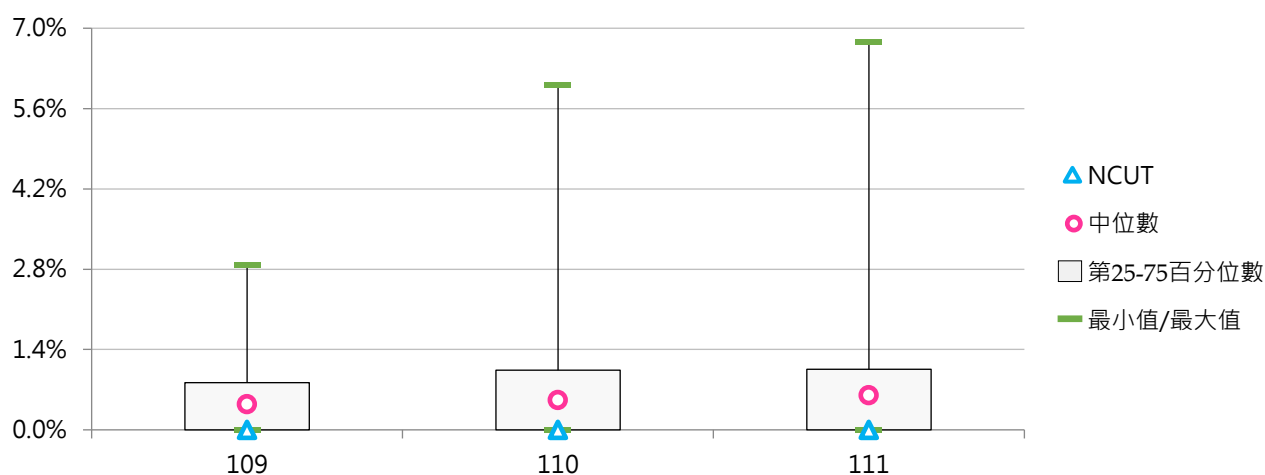
3. 109~111學年度碩士班(日間)僑生學位生占比 - 不同區域學校

學年度	全國學校	北部區域	中部區域	南部區域	其他區域	NCUT
109	0.54%	0.53%	0.48%	0.47%	1.35%	0.00%
110	0.83%	0.82%	0.68%	0.81%	1.75%	0.00%
111	0.79%	0.64%	0.80%	0.84%	1.95%	0.00%



4. 109~111學年度碩士班(日間)僑生學位生占比 - 排序百分位數

學年度	最小值	第25百分位數	中位數	第75百分位數	最大值	NCUT
109	0.00%	0.00%	0.45%	0.82%	2.87%	0.00%
110	0.00%	0.00%	0.52%	1.04%	6.02%	0.00%
111	0.00%	0.00%	0.60%	1.06%	6.76%	0.00%



(五) 博士班僑生學位生人數

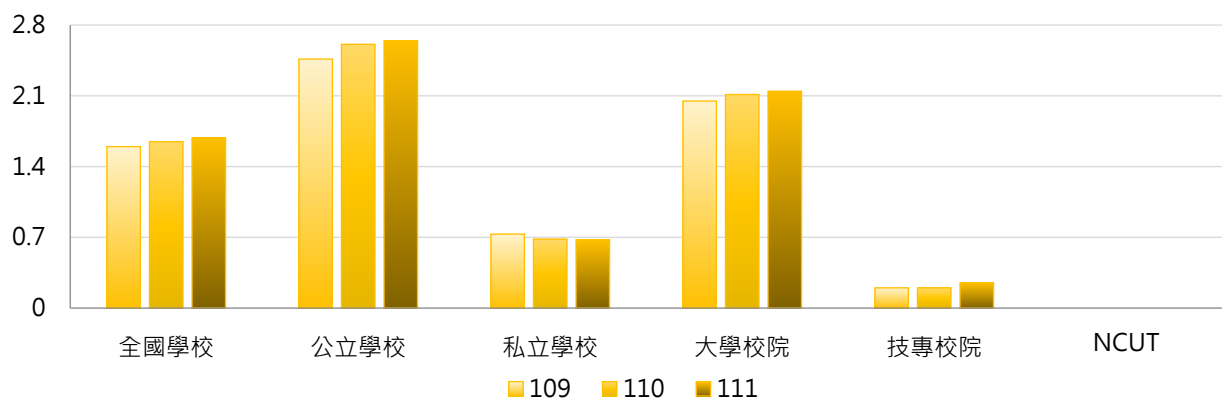
< 博士班具正式學籍之僑生數，不包括國立臺灣師範大學僑生先修部人數 >

1. 111學年度各類型學校【博士班僑生學位生人數】最高前三校

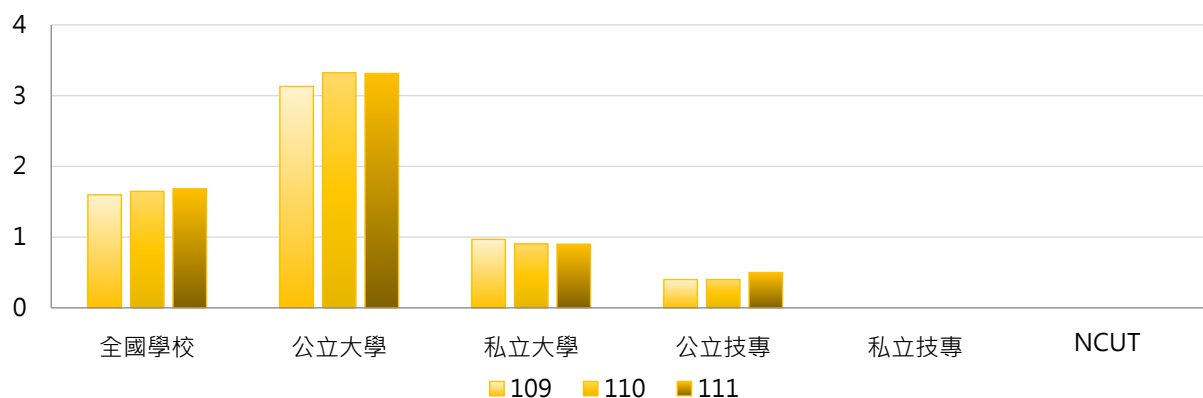
公立大學		私立大學		公立技專		私立技專	
NTU	31	CMU	4	NTUST	2	--	--
NYCU	14	TMU	4	NTUT	1	--	--
NCCU	10	CGU	4	NPUST	1	--	--
				YUNTECH	1		

2. 109~111學年度博士班僑生學位生人數 - 不同類型學校

學年度	全國學校	公立學校	私立學校	大學校院	技專校院	NCUT
109	1.60	2.46	0.73	2.05	0.20	0
110	1.65	2.61	0.68	2.11	0.20	0
111	1.68	2.64	0.68	2.15	0.25	0

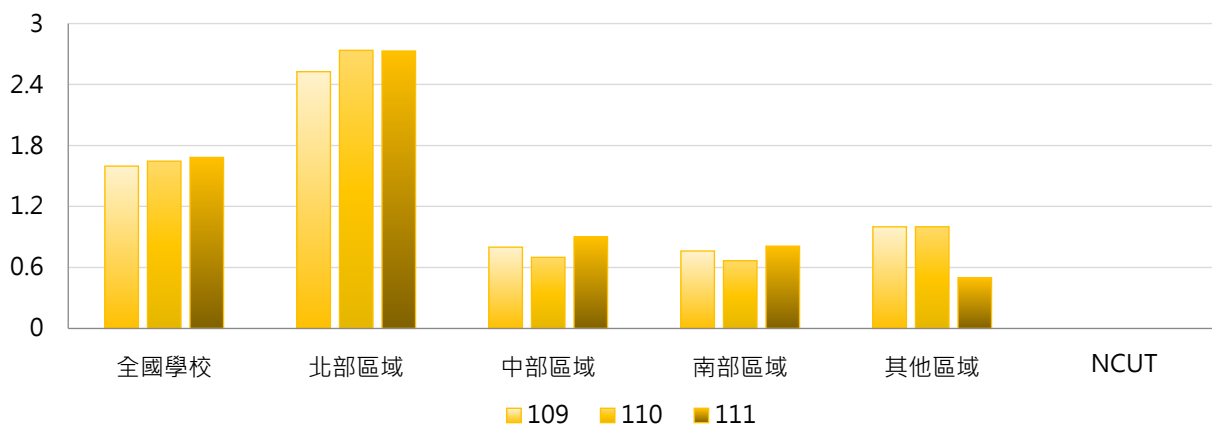


學年度	全國學校	公立大學	私立大學	公立技專	私立技專	NCUT
109	1.60	3.13	0.97	0.40	0.00	0
110	1.65	3.32	0.90	0.40	0.00	0
111	1.68	3.31	0.90	0.50	0.00	0



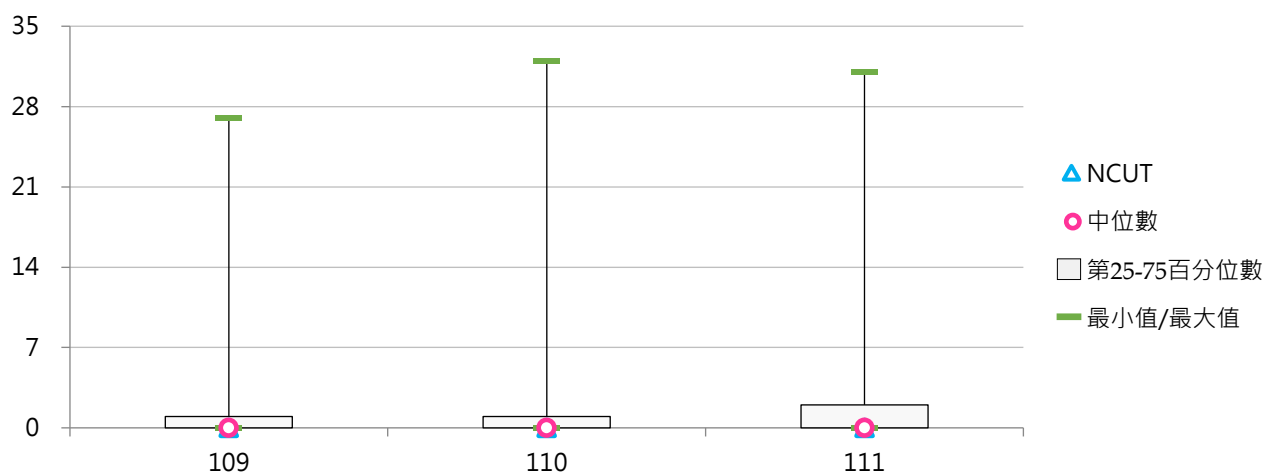
3. 109~111學年度博士班僑生學位生人數 - 不同區域學校

學年度	全國學校	北部區域	中部區域	南部區域	其他區域	NCUT
109	1.60	2.53	0.80	0.76	1.00	0
110	1.65	2.74	0.70	0.67	1.00	0
111	1.68	2.73	0.90	0.81	0.50	0



4. 109~111學年度博士班僑生學位生人數 - 排序百分位數

學年度	最小值	第25百分位數	中位數	第75百分位數	最大值	NCUT
109	0	0	0	1	27	0
110	0	0	0	1	32	0
111	0	0	0	2	31	0





(六) 博士班僑生學位生占比

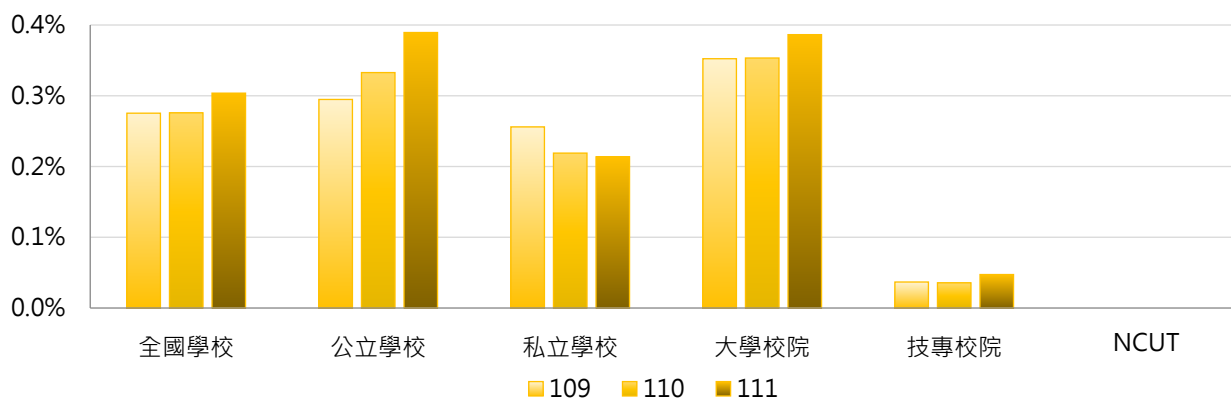
< 博士班僑生學位生人數 / 博士班在學學生數 >

1. 111學年度各類型學校【博士班僑生學位生占比】最高前三校

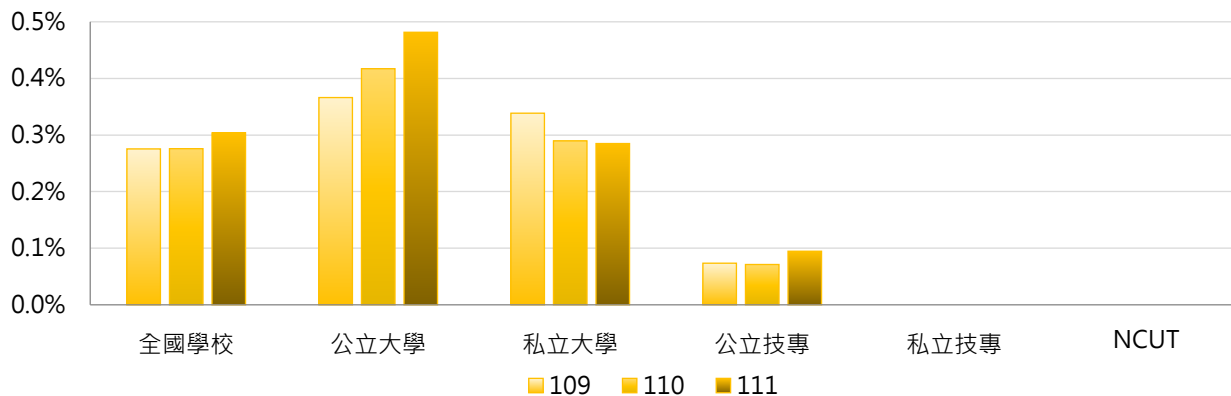
公立大學		私立大學		公立技專		私立技專	
TNNUA	3.23%	CSMU	1.66%	NPUST	0.39%	--	--
NTUA	2.63%	TCU	1.03%	YUNTECH	0.23%	--	--
TNUA	1.83%	CMU	0.97%	NTUST	0.19%	--	--

2. 109~111學年度博士班僑生學位生占比 - 不同類型學校

學年度	全國學校	公立學校	私立學校	大學校院	技專校院	NCUT
109	0.28%	0.29%	0.26%	0.35%	0.04%	0.00%
110	0.28%	0.33%	0.22%	0.35%	0.04%	0.00%
111	0.30%	0.39%	0.21%	0.39%	0.05%	0.00%



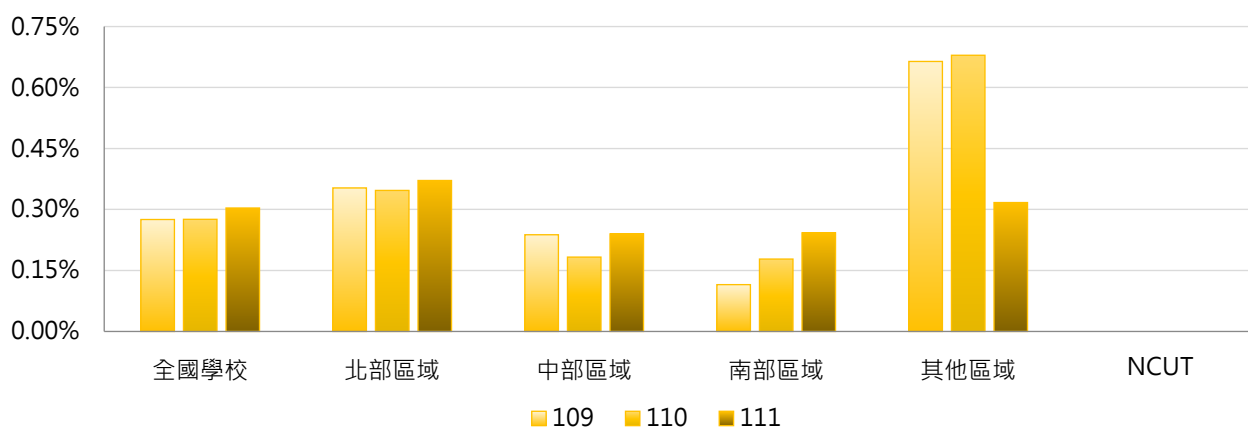
學年度	全國學校	公立大學	私立大學	公立技專	私立技專	NCUT
109	0.28%	0.37%	0.34%	0.07%	0.00%	0.00%
110	0.28%	0.42%	0.29%	0.07%	0.00%	0.00%
111	0.30%	0.48%	0.28%	0.09%	0.00%	0.00%





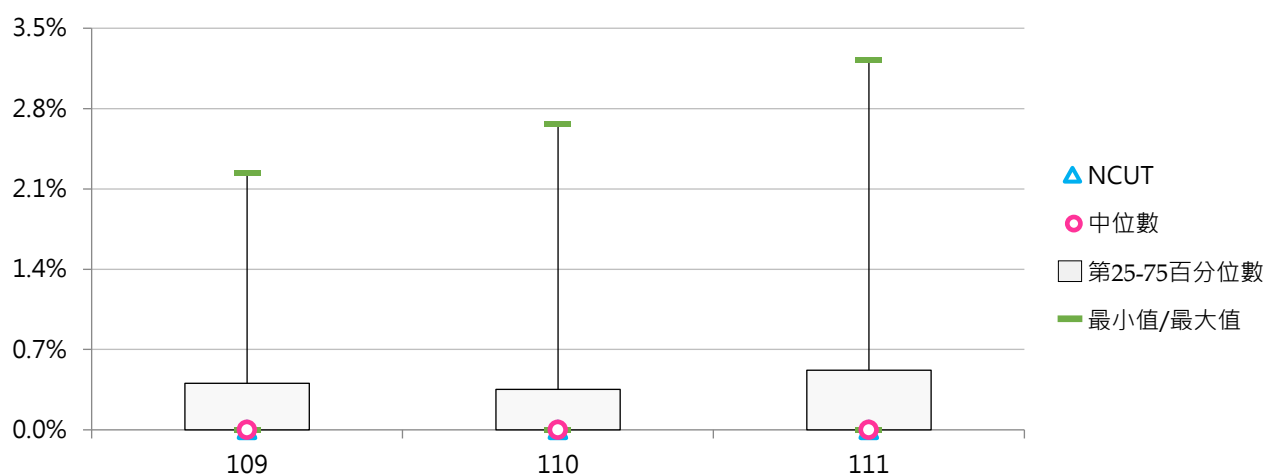
3. 109~111學年度博士班僑生學位生占比 - 不同區域學校

學年度	全國學校	北部區域	中部區域	南部區域	其他區域	NCUT
109	0.28%	0.35%	0.24%	0.12%	0.66%	0.00%
110	0.28%	0.35%	0.18%	0.18%	0.68%	0.00%
111	0.30%	0.37%	0.24%	0.24%	0.32%	0.00%



4. 109~111學年度博士班僑生學位生占比 - 排序百分位數

學年度	最小值	第25百分位數	中位數	第75百分位數	最大值	NCUT
109	0.00%	0.00%	0.00%	0.40%	2.24%	0.00%
110	0.00%	0.00%	0.00%	0.35%	2.67%	0.00%
111	0.00%	0.00%	0.00%	0.52%	3.23%	0.00%



(七) 五專僑生學位生人數

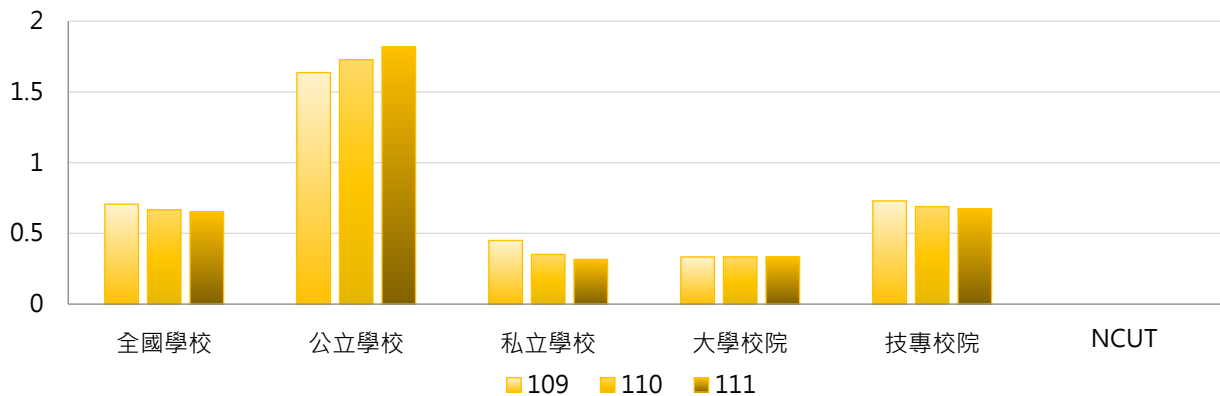
< 五專具正式學籍之僑生數，不包括國立臺灣師範大學僑生先修部人數 >

1. 111學年度各類型學校【五專僑生學位生人數】最高前三校

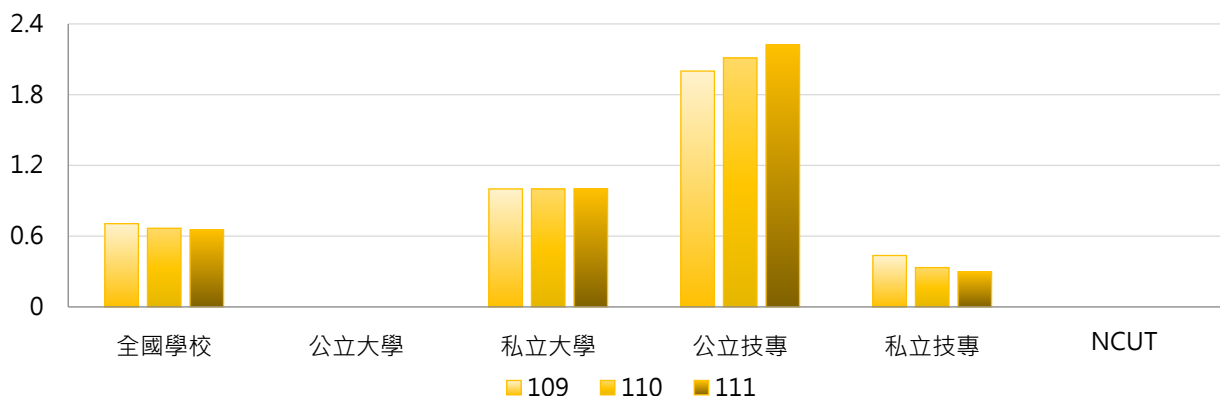
公立大學		私立大學		公立技專		私立技專	
--	--	UKN	1	NTUB	13	WZU	7
--	--	--	--	NTIN	3	FY	1
--	--	--	--	NTCUST	3	HWU	1
						YUHING	1
						STUST	1

2. 109~111學年度五專僑生學位生人數 - 不同類型學校

學年度	全國學校	公立學校	私立學校	大學校院	技專校院	NCUT
109	0.706	1.636	0.450	0.333	0.729	--
110	0.667	1.727	0.351	0.333	0.689	--
111	0.653	1.818	0.316	0.333	0.674	--



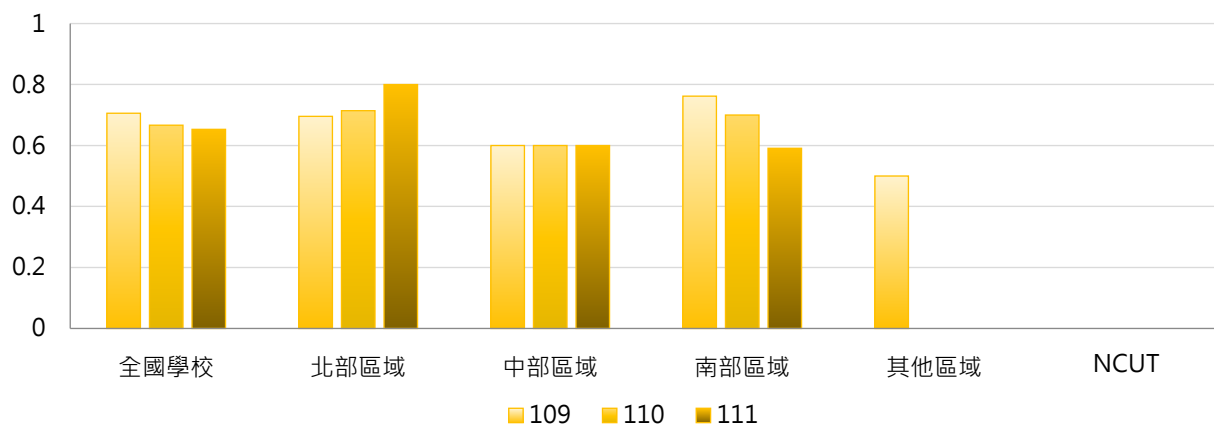
學年度	全國學校	公立大學	私立大學	公立技專	私立技專	NCUT
109	0.706	0.000	1.000	2.000	0.436	--
110	0.667	0.000	1.000	2.111	0.333	--
111	0.653	0.000	1.000	2.222	0.297	--





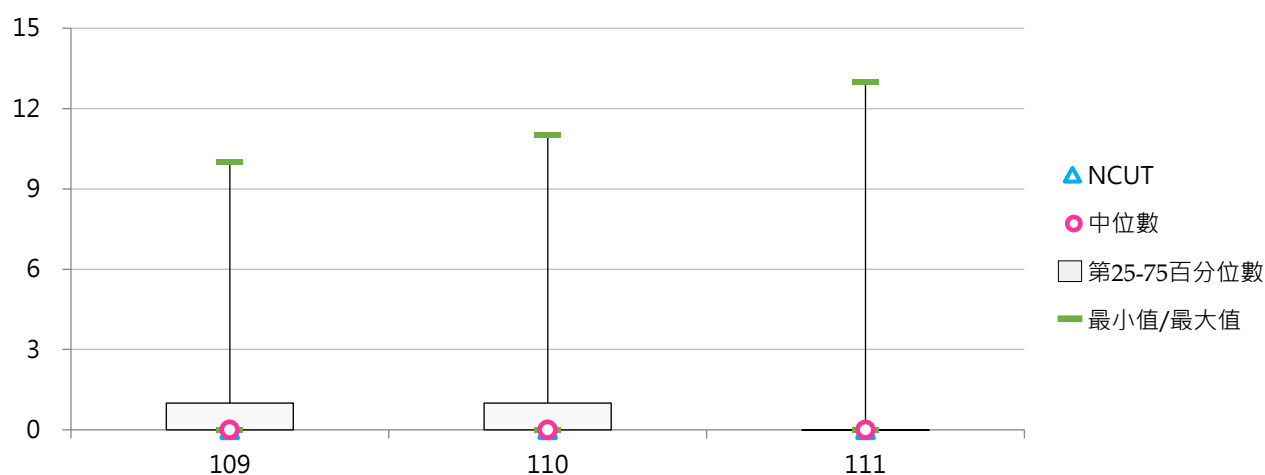
3. 109~111學年度五專僑生學位生人數 - 不同區域學校

學年度	全國學校	北部區域	中部區域	南部區域	其他區域	NCUT
109	0.706	0.696	0.600	0.762	0.500	--
110	0.667	0.714	0.600	0.700	0.000	--
111	0.653	0.800	0.600	0.591	0.000	--



4. 109~111學年度五專僑生學位生人數 - 排序百分位數

學年度	最小值	第25百分位數	中位數	第75百分位數	最大值	NCUT
109	0	0	0	1	10	--
110	0	0	0	1	11	--
111	0	0	0	0	13	--



(八) 五專僑生學位生占比

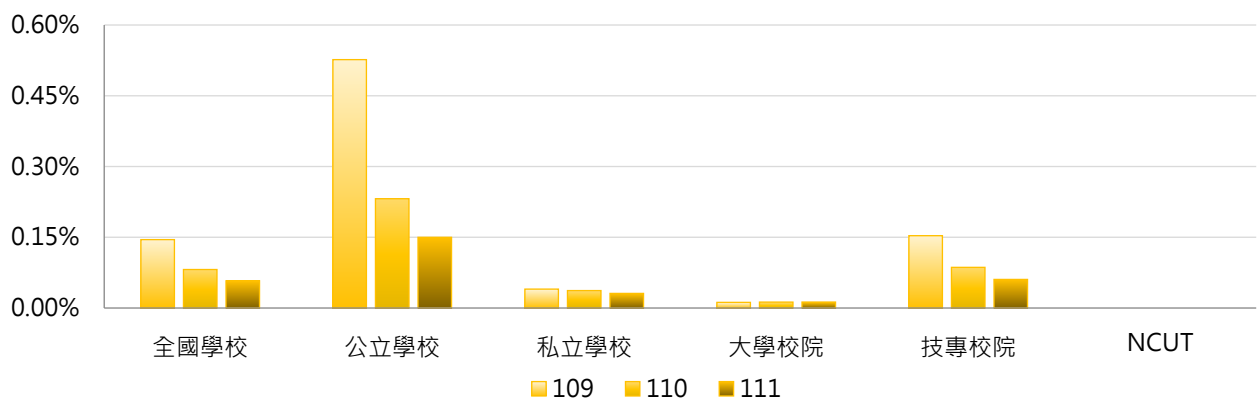
< 五專僑生學位生人數 / 五專在學學生數 >

1. 111學年度各類型學校【五專僑生學位生占比】最高前三校

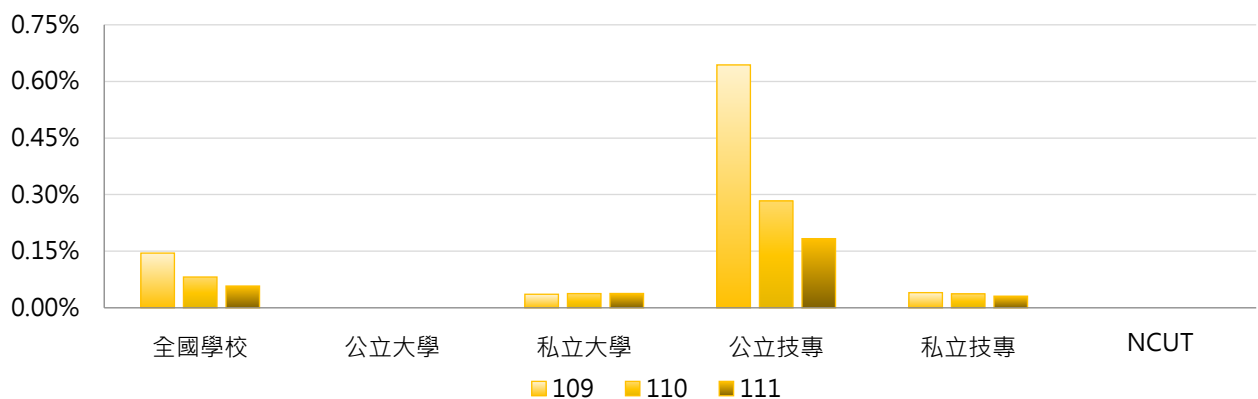
公立大學		私立大學		公立技專		私立技專	
--	--	UKN	0.04%	NTUB	0.74%	HWU	0.41%
--	--	--	--	NTUT	0.67%	WZU	0.39%
--	--	--	--	NTIN	0.16%	STUST	0.24%

2. 109~111學年度五專僑生學位生占比 - 不同類型學校

學年度	全國學校	公立學校	私立學校	大學校院	技專校院	NCUT
109	0.15%	0.53%	0.04%	0.01%	0.15%	--
110	0.08%	0.23%	0.04%	0.01%	0.09%	--
111	0.06%	0.15%	0.03%	0.01%	0.06%	--

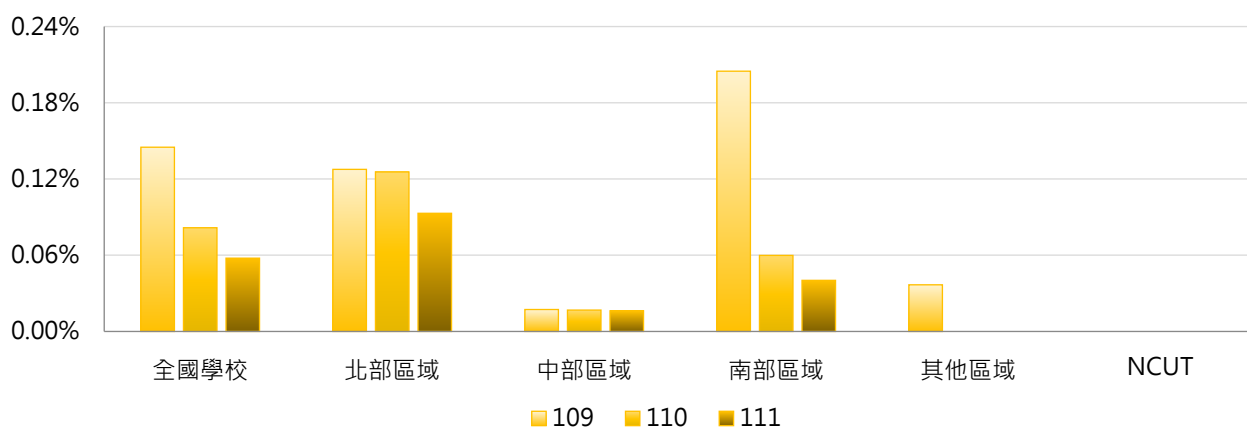


學年度	全國學校	公立大學	私立大學	公立技專	私立技專	NCUT
109	0.15%	0.00%	0.04%	0.64%	0.04%	--
110	0.08%	0.00%	0.04%	0.28%	0.04%	--
111	0.06%	0.00%	0.04%	0.18%	0.03%	--



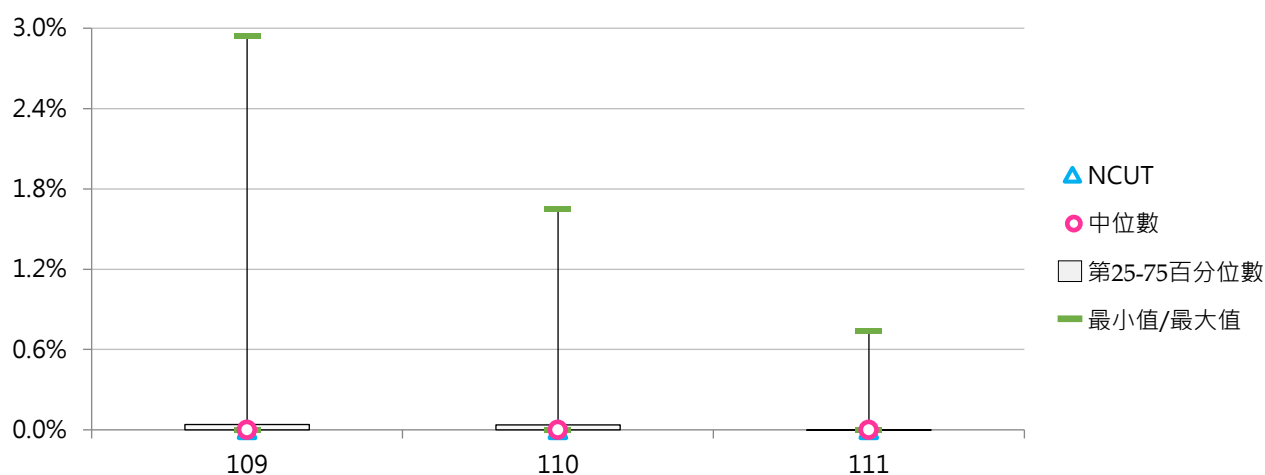
3. 109~111學年度五專僑生學位生占比 - 不同區域學校

學年度	全國學校	北部區域	中部區域	南部區域	其他區域	NCUT
109	0.15%	0.13%	0.02%	0.20%	0.04%	--
110	0.08%	0.13%	0.02%	0.06%	0.00%	--
111	0.06%	0.09%	0.02%	0.04%	0.00%	--



4. 109~111學年度五專僑生學位生占比 - 排序百分位數

學年度	最小值	第25百分位數	中位數	第75百分位數	最大值	NCUT
109	0.00%	0.00%	0.00%	0.04%	2.94%	--
110	0.00%	0.00%	0.00%	0.04%	1.65%	--
111	0.00%	0.00%	0.00%	0.00%	0.74%	--



肆 港澳學位生

統計說明



【統計對象】

全國148所公私立大專校院，包含教育大學，但不包括宗教研修學院、空中大學及軍警校院。其中國立交通大學、國立陽明大學於110年2月1日合併成為國立陽明交通大學，其數據係以二校整併統計整理。

【區域劃分】

北部區域：基隆市、臺北市、新北市、桃園市、新竹市、新竹縣、宜蘭縣
中部區域：苗栗縣、臺中市、彰化縣、南投縣、雲林縣
南部區域：嘉義市、嘉義縣、臺南市、高雄市、屏東縣、澎湖縣
其他區域：花蓮縣、臺東縣、金門縣、連江縣

【港澳學位生】

係指依「香港澳門居民來臺就學辦法」或依國內一般升學管道入學，並具正式學籍之港澳學生數，不包括國立臺灣師範大學僑生先修部人數。

【日間學制】

包括二專(日間)、五專、學士班(日間)、碩士班(日間)、博士班等學制班別；其中學士班(日間)包含大學四年制(或四技)、大學二年制(或二技)及學士後第二專長學位學程。

【資料來源】

112年9月18日整理自教育部大專校院校務資訊公開平臺；資料由【教育部統計處】彙整提供，以每年10月15日為統計基準日。

一、日間學制港澳學位生

(一) 日間學制港澳學位生人數

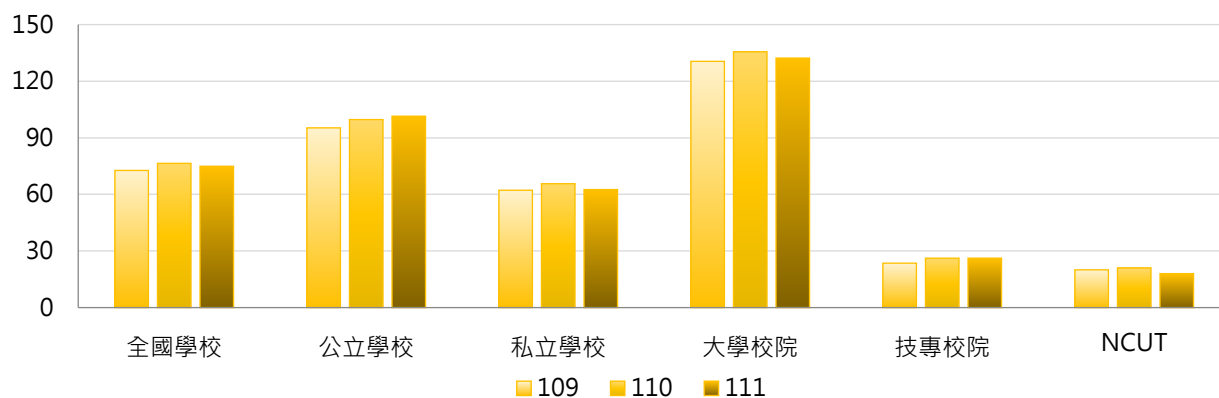
< 具正式學籍之港澳學生數，不包括國立臺灣師範大學僑生先修部人數 >

1. 111學年度各類型學校【日間學制港澳學位生人數】最高前三校

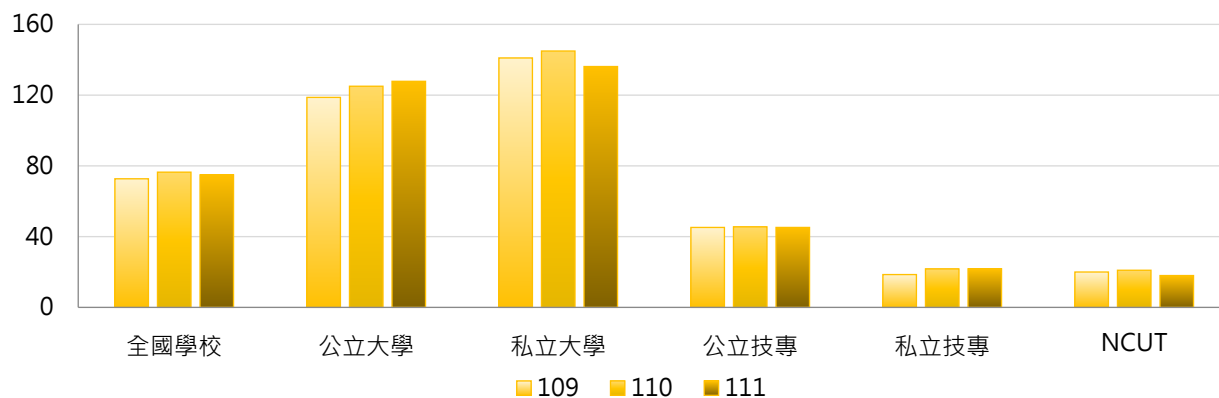
公立大學		私立大學		公立技專		私立技專	
NTU	609	TKU	475	NTUT	164	STU	136
NTNU	391	ISU	464	NKUST	108	HK	124
NCKU	330	MCU	456	NTUNHS	80	CYUT	107

2. 109~111學年度日間學制港澳學位生人數 - 不同類型學校

學年度	全國學校	公立學校	私立學校	大學校院	技專校院	NCUT
109	72.7	95.3	62.2	130.5	23.6	20
110	76.5	99.7	65.7	135.6	26.2	21
111	74.9	101.4	62.6	132.2	26.2	18

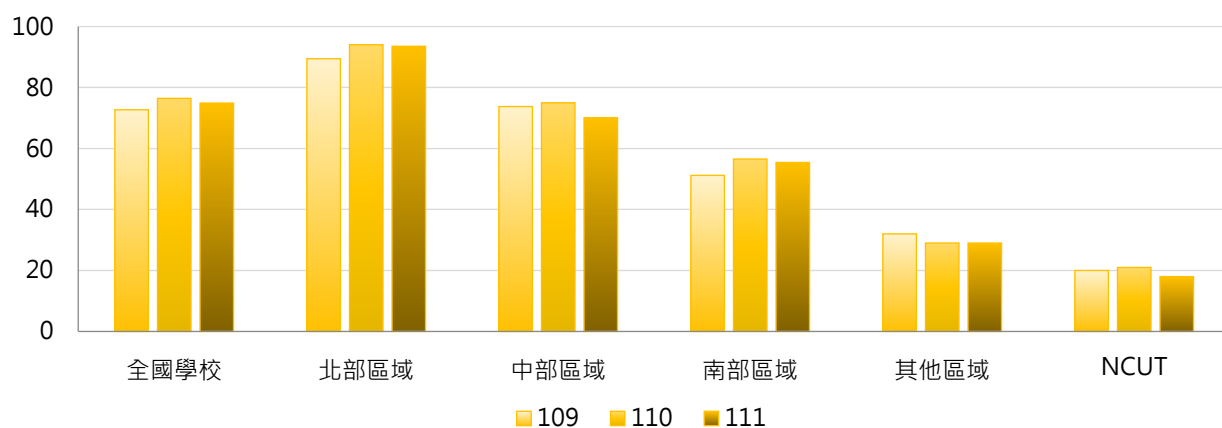


學年度	全國學校	公立大學	私立大學	公立技專	私立技專	NCUT
109	72.7	118.7	141.0	45.2	18.6	20
110	76.5	125.0	144.9	45.5	21.7	21
111	74.9	127.8	136.2	45.2	21.8	18



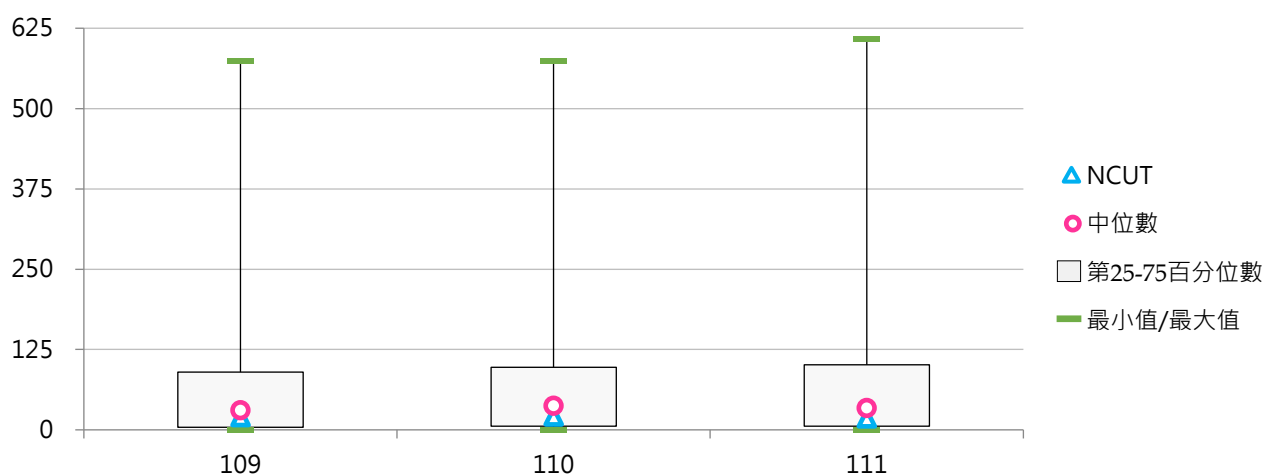
3. 109~111學年度日間學制港澳學位生人數 - 不同區域學校

學年度	全國學校	北部區域	中部區域	南部區域	其他區域	NCUT
109	72.7	89.4	73.8	51.2	32.0	20
110	76.5	94.0	75.0	56.5	29.0	21
111	74.9	93.5	70.1	55.4	29.0	18



4. 109~111學年度日間學制港澳學位生人數 - 排序百分位數

學年度	最小值	第25百分位數	中位數	第75百分位數	最大值	NCUT
109	0	4	31	90	574	20
110	0	6	38	97	575	21
111	0	6	34	101	609	18



(二) 日間學制港澳學位生占比

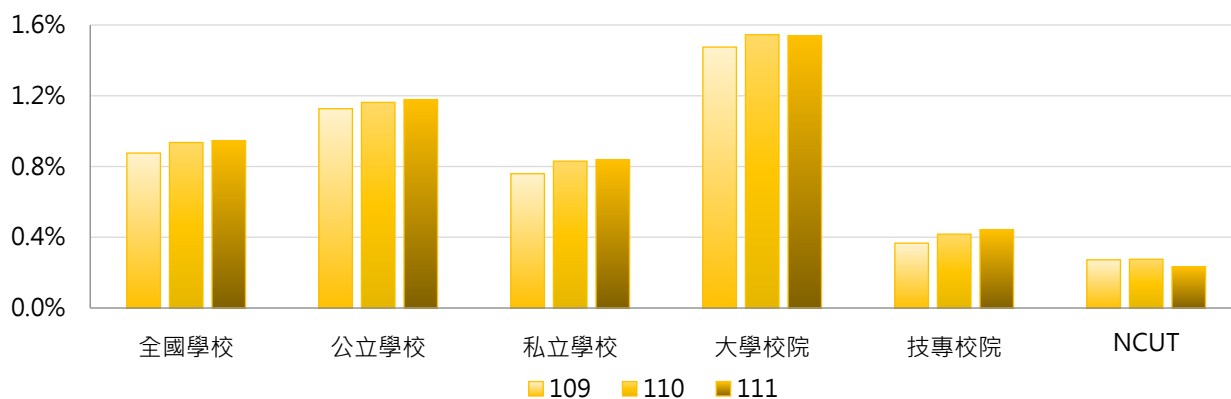
< 日間學制港澳學位生人數 / 日間學制(學士班(日間)、碩士班(日間)、博士班、五專、二專(日間))在學學生數 >

1. 111學年度各類型學校【日間學制港澳學位生占比】最高前三校

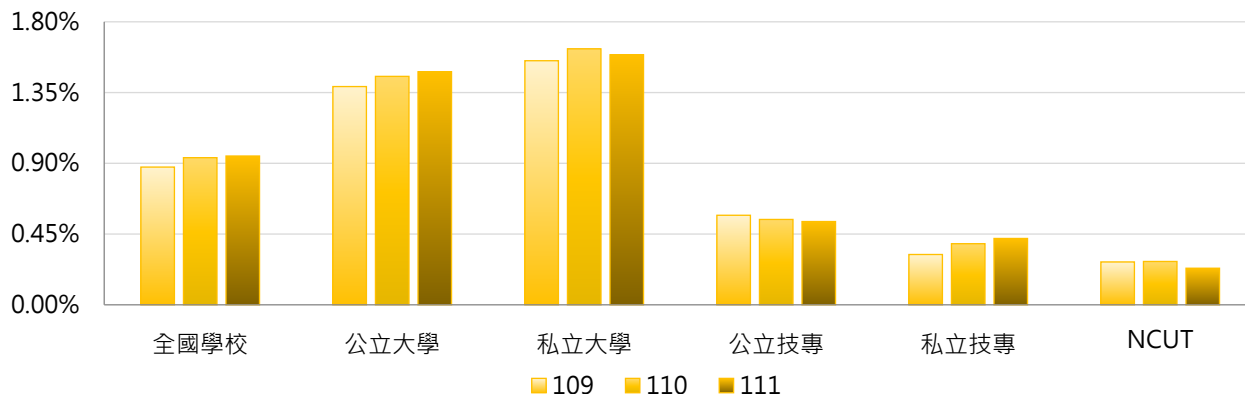
公立大學		私立大學		公立技專		私立技專	
NTUA	3.67%	HCU	5.31%	NTUNHS	1.82%	TAJEN	3.54%
TNUA	3.40%	HFU	4.21%	NTUT	1.55%	SJU	2.75%
NCNU	3.11%	ISU	3.96%	NKUHT	0.87%	JUST	2.50%

2. 109~111學年度日間學制港澳學位生占比 - 不同類型學校

學年度	全國學校	公立學校	私立學校	大學校院	技專校院	NCUT
109	0.88%	1.13%	0.76%	1.48%	0.37%	0.27%
110	0.94%	1.16%	0.83%	1.55%	0.42%	0.28%
111	0.95%	1.18%	0.84%	1.54%	0.44%	0.23%

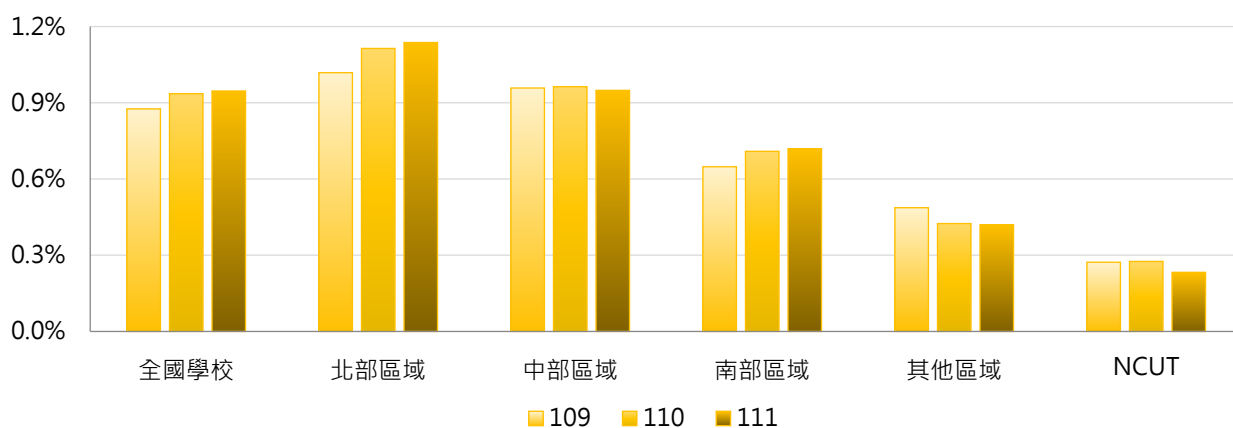


學年度	全國學校	公立大學	私立大學	公立技專	私立技專	NCUT
109	0.88%	1.39%	1.55%	0.57%	0.32%	0.27%
110	0.94%	1.45%	1.63%	0.54%	0.39%	0.28%
111	0.95%	1.48%	1.59%	0.53%	0.42%	0.23%



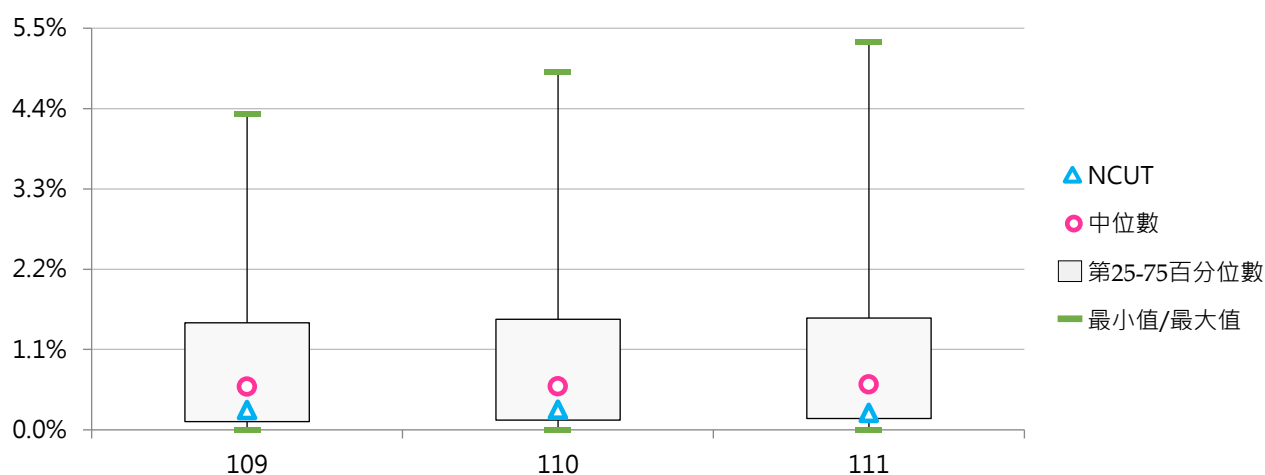
3. 109~111學年度日間學制港澳學位生占比 - 不同區域學校

學年度	全國學校	北部區域	中部區域	南部區域	其他區域	NCUT
109	0.88%	1.02%	0.96%	0.65%	0.49%	0.27%
110	0.94%	1.11%	0.96%	0.71%	0.42%	0.28%
111	0.95%	1.14%	0.95%	0.72%	0.42%	0.23%



4. 109~111學年度日間學制港澳學位生占比 - 排序百分位數

學年度	最小值	第25百分位數	中位數	第75百分位數	最大值	NCUT
109	0.00%	0.11%	0.59%	1.46%	4.33%	0.27%
110	0.00%	0.13%	0.59%	1.51%	4.90%	0.28%
111	0.00%	0.15%	0.62%	1.53%	5.31%	0.23%





二、各學制港澳學位生

(一) 學士班(日間)港澳學位生人數

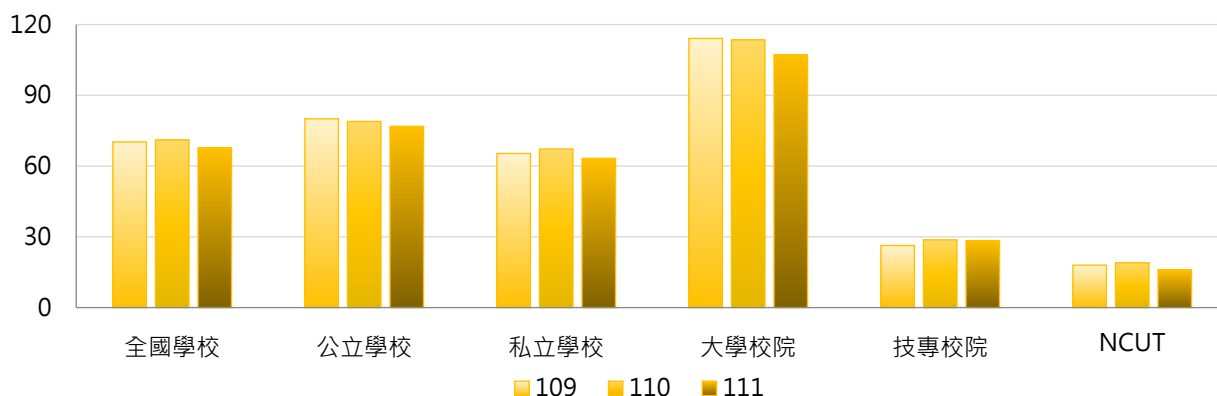
< 學士班(日間)具正式學籍之港澳學生數，不包括國立臺灣師範大學僑生先修部人數 >

1. 111學年度各類型學校【學士班(日間)港澳學位生人數】最高前三校

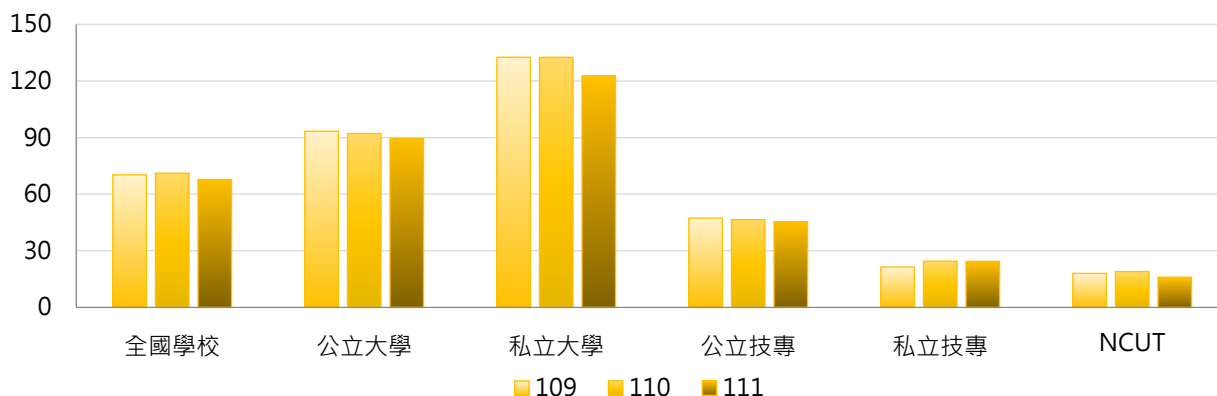
公立大學		私立大學		公立技專		私立技專	
NTU	411	ISU	459	NTUT	144	STU	129
NTNU	266	TKU	433	NKUST	93	HK	124
NCKU	246	MCU	423	NTUNHS	70	JUST	106

2. 109~111學年度學士班(日間)港澳學位生人數 - 不同類型學校

學年度	全國學校	公立學校	私立學校	大學校院	技專校院	NCUT
109	70.2	80.1	65.4	114.1	26.3	18
110	71.1	78.9	67.2	113.5	28.7	19
111	67.8	76.9	63.3	107.1	28.4	16

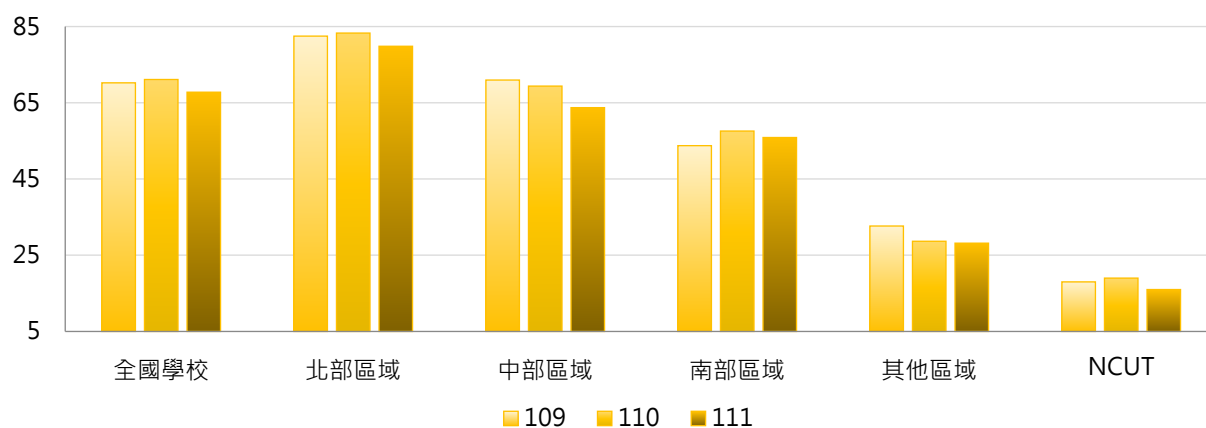


學年度	全國學校	公立大學	私立大學	公立技專	私立技專	NCUT
109	70.2	93.4	132.6	47.3	21.4	18
110	71.1	92.1	132.6	46.5	24.5	19
111	67.8	89.6	122.7	45.5	24.4	16



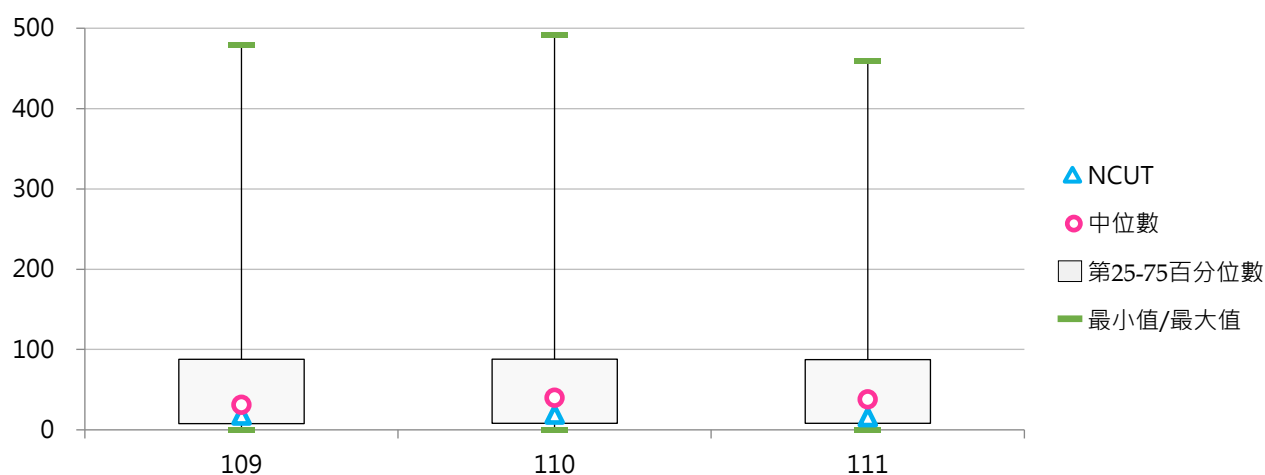
3. 109~111學年度學士班(日間)港澳學位生人數 - 不同區域學校

學年度	全國學校	北部區域	中部區域	南部區域	其他區域	NCUT
109	70.2	82.5	71.0	53.8	32.7	18
110	71.1	83.3	69.4	57.6	28.7	19
111	67.8	79.8	63.7	55.9	28.2	16



4. 109~111學年度學士班(日間)港澳學位生人數 - 排序百分位數

學年度	最小值	第25百分位數	中位數	第75百分位數	最大值	NCUT
109	0	8	31	88	479	18
110	0	8	40	88	492	19
111	0	8	38	87	459	16



(二) 學士班(日間)港澳學位生占比

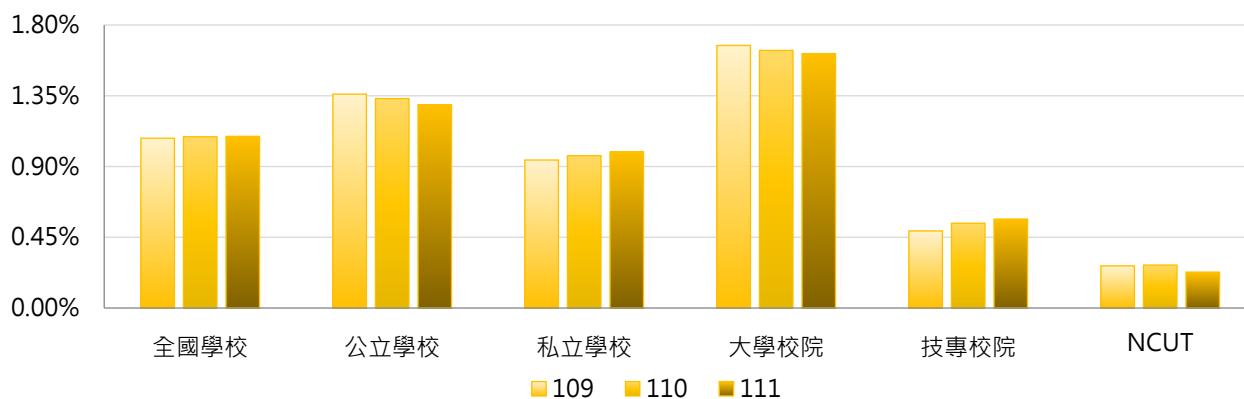
< 學士班(日間)港澳學位生人數 / 學士班(日間)在學學生數 >

1. 111學年度各類型學校【學士班(日間)港澳學位生占比】最高前三校

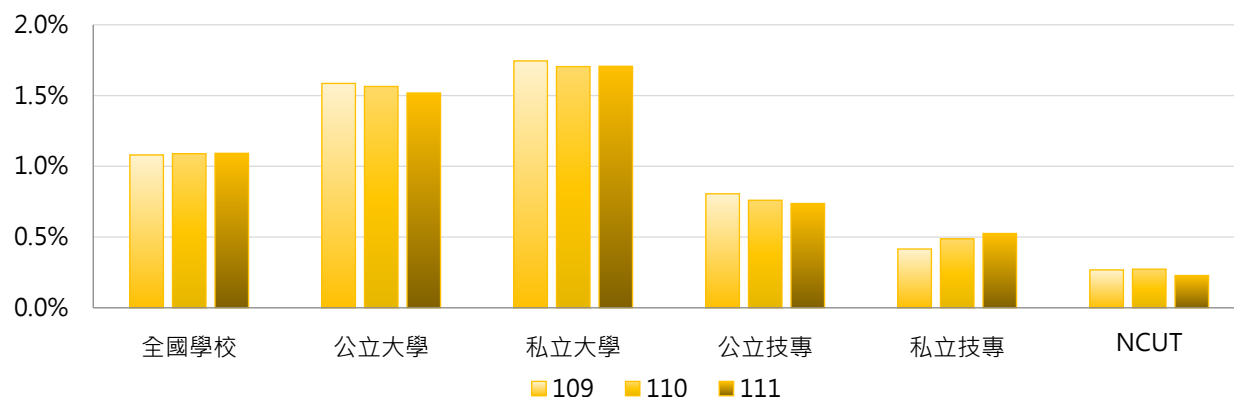
公立大學		私立大學		公立技專		私立技專	
NTNU	3.17%	HCU	5.60%	NTUT	2.27%	TAJEN	3.61%
NTUA	3.03%	DILA	5.26%	NTUNHS	1.86%	SJU	2.53%
NCNU	2.96%	HFU	4.09%	NTCUST	0.90%	JUST	2.51%

2. 109~111學年度學士班(日間)港澳學位生占比 - 不同類型學校

學年度	全國學校	公立學校	私立學校	大專校院	技專校院	NCUT
109	1.08%	1.36%	0.94%	1.67%	0.49%	0.27%
110	1.09%	1.33%	0.97%	1.64%	0.54%	0.27%
111	1.09%	1.29%	0.99%	1.62%	0.57%	0.23%

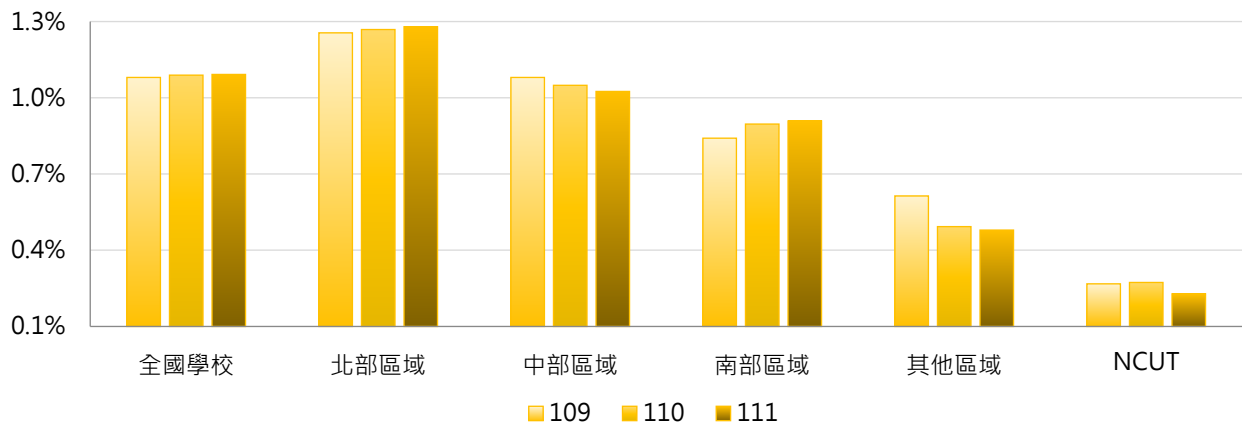


學年度	全國學校	公立大學	私立大學	公立技專	私立技專	NCUT
109	1.08%	1.59%	1.74%	0.81%	0.42%	0.27%
110	1.09%	1.56%	1.70%	0.76%	0.49%	0.27%
111	1.09%	1.52%	1.71%	0.74%	0.53%	0.23%



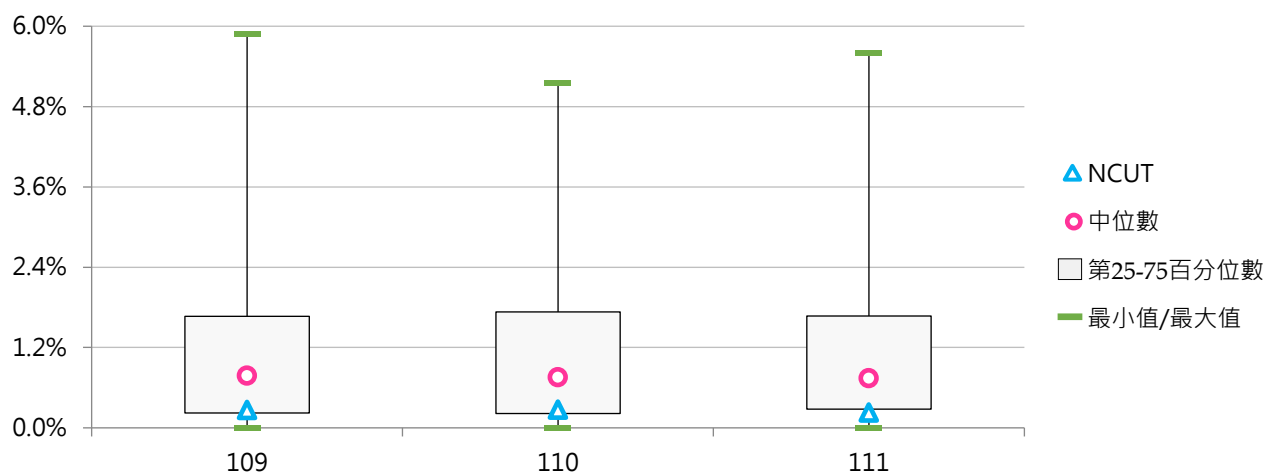
3. 109~111學年度學士班(日間)港澳學位生占比 - 不同區域學校

學年度	全國學校	北部區域	中部區域	南部區域	其他區域	NCUT
109	1.08%	1.26%	1.08%	0.84%	0.61%	0.27%
110	1.09%	1.27%	1.05%	0.90%	0.49%	0.27%
111	1.09%	1.28%	1.02%	0.91%	0.48%	0.23%



4. 109~111學年度學士班(日間)港澳學位生占比 - 排序百分位數

學年度	最小值	第25百分位數	中位數	第75百分位數	最大值	NCUT
109	0.00%	0.22%	0.78%	1.67%	5.88%	0.27%
110	0.00%	0.21%	0.76%	1.73%	5.15%	0.27%
111	0.00%	0.28%	0.74%	1.67%	5.60%	0.23%



(三) 碩士班(日間)港澳學位生人數

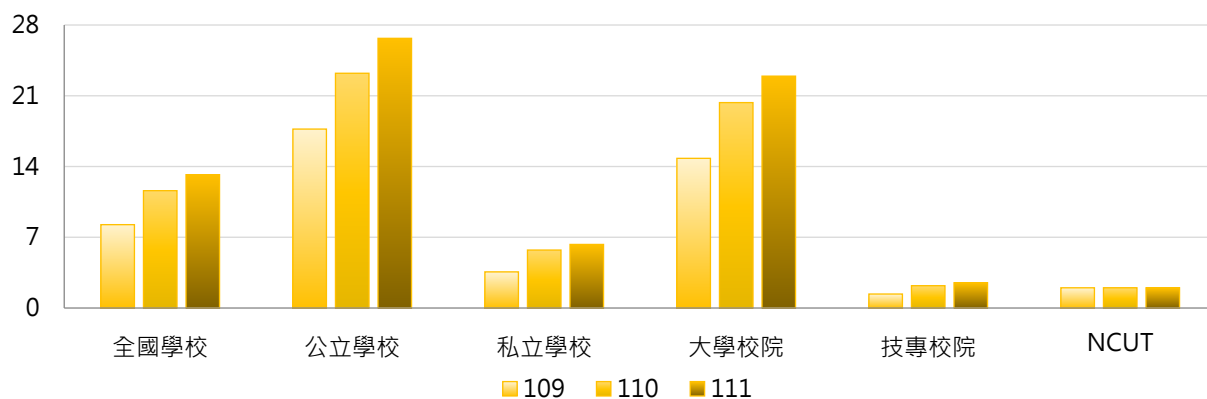
< 碩士班(日間)具正式學籍之港澳學生數，不包括國立臺灣師範大學僑生先修部人數 >

1. 111學年度各類型學校【碩士班(日間)港澳學位生人數】最高前三校

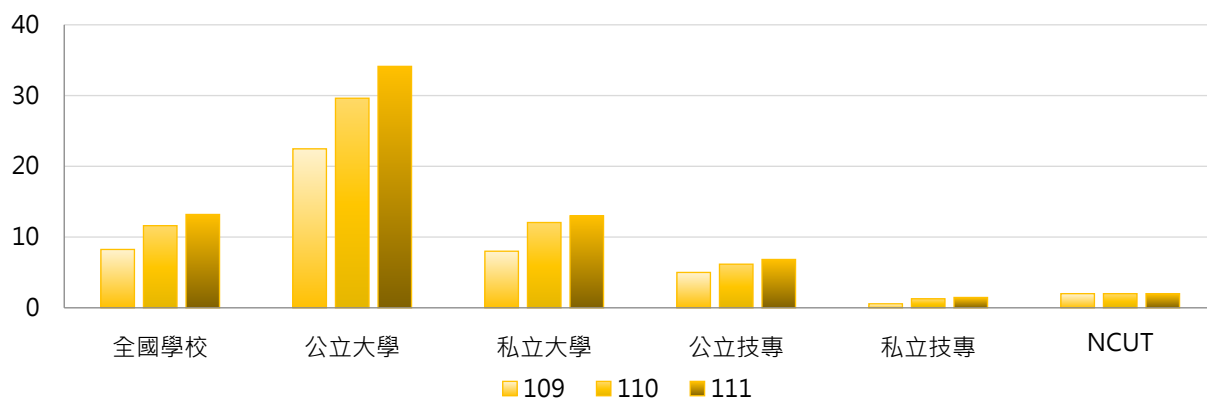
公立大學		私立大學		公立技專		私立技專	
NTU	169	FJU	75	NTUT	18	LHU	12
NCCU	116	TKU	41	NKUST	14	STUST	8
NTNU	113	PCCU	35	NTUST	13	CYUT	8

2. 109~111學年度碩士班(日間)港澳學位生人數 - 不同類型學校

學年度	全國學校	公立學校	私立學校	大學校院	技專校院	NCUT
109	8.25	17.70	3.57	14.81	1.38	2
110	11.61	23.23	5.74	20.32	2.21	2
111	13.19	26.68	6.29	22.94	2.50	2

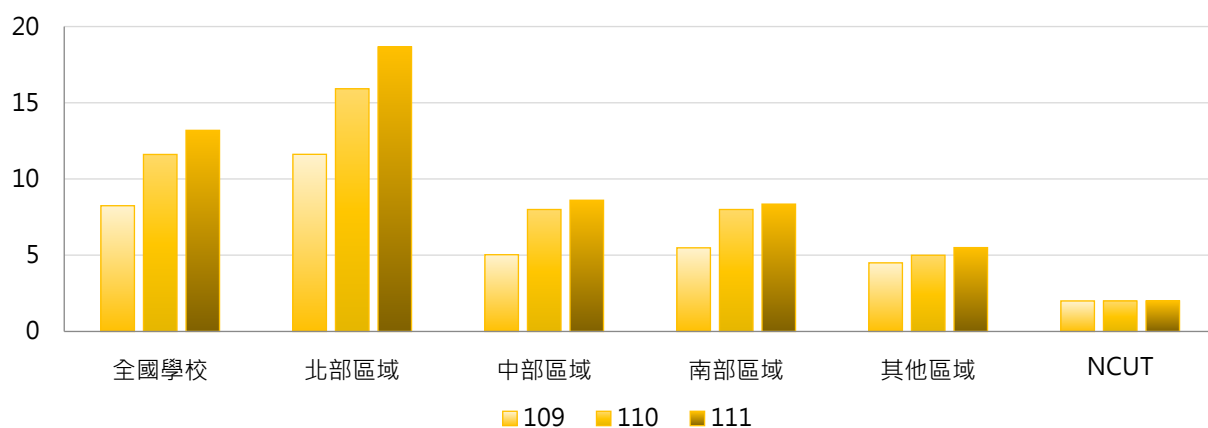


學年度	全國學校	公立大學	私立大學	公立技專	私立技專	NCUT
109	8.25	22.47	8.00	5.00	0.57	2
110	11.61	29.63	12.06	6.17	1.27	2
111	13.19	34.13	13.00	6.83	1.46	2



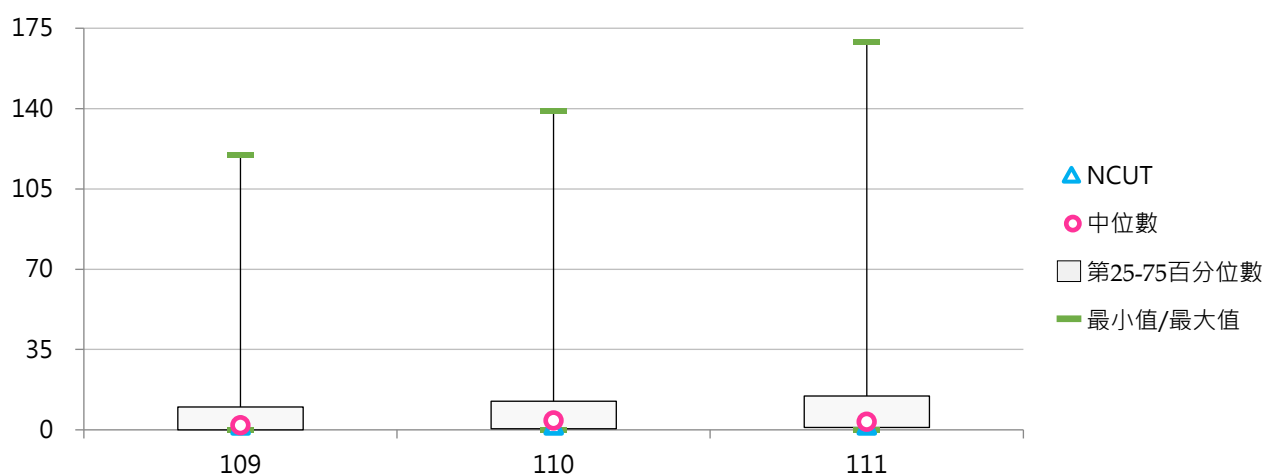
3. 109~111學年度碩士班(日間)港澳學位生人數 - 不同區域學校

學年度	全國學校	北部區域	中部區域	南部區域	其他區域	NCUT
109	8.25	11.62	5.03	5.49	4.50	2
110	11.61	15.92	8.00	8.00	5.00	2
111	13.19	18.66	8.61	8.35	5.50	2



4. 109~111學年度碩士班(日間)港澳學位生人數 - 排序百分位數

學年度	最小值	第25百分位數	中位數	第75百分位數	最大值	NCUT
109	0	0	2	10	120	2
110	0	1	4	13	139	2
111	0	1	4	15	169	2



(四) 碩士班(日間)港澳學位生占比

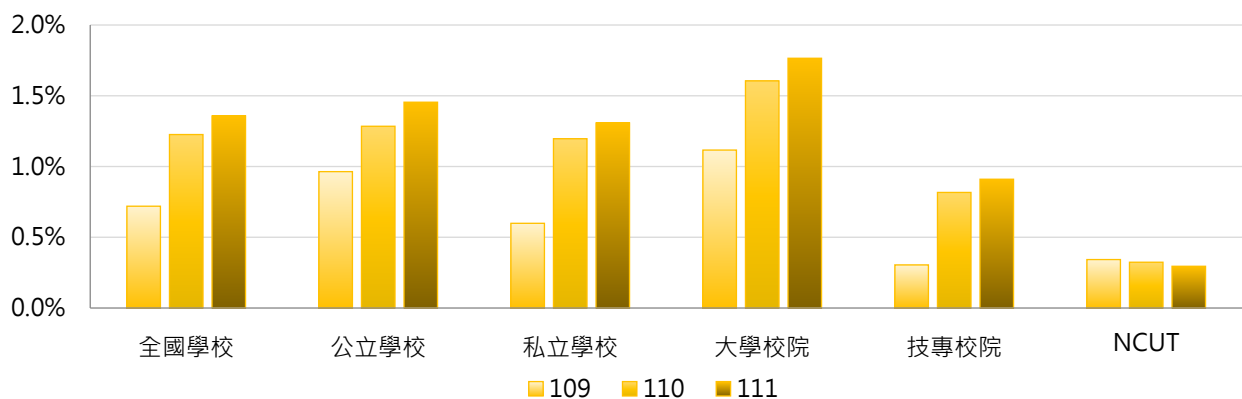
< 碩士班(日間)港澳學位生人數 / 碩士班(日間)在學學生數 >

1. 111學年度各類型學校【碩士班(日間)港澳學位生占比】最高前三校

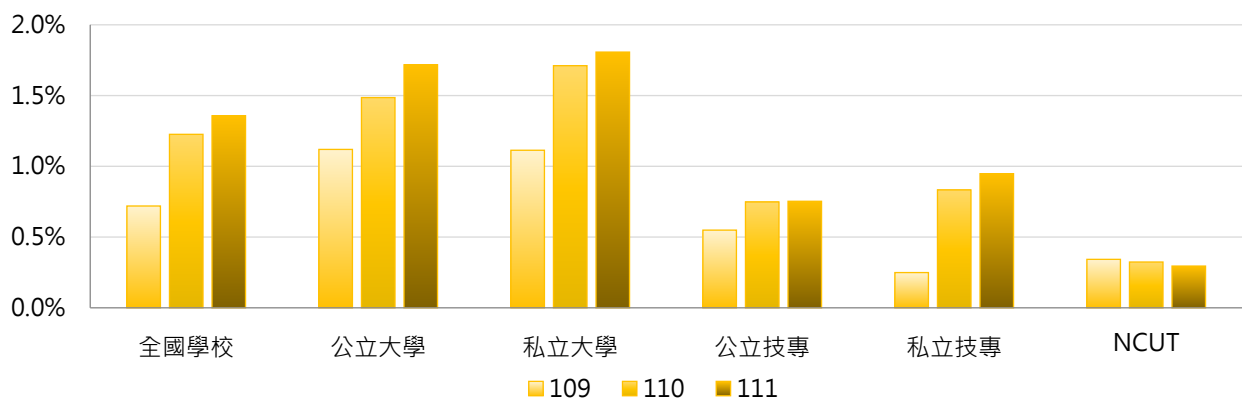
公立大學		私立大學		公立技專		私立技專	
NTUA	5.69%	HFU	6.08%	NKUHT	1.94%	SJU	8.45%
TNUA	4.85%	USC	4.48%	NTUNHS	1.83%	CHIHLEE	6.38%
NCNU	4.38%	SHU	4.24%	NTCUST	1.37%	LHU	3.34%

2. 109~111學年度碩士班(日間)港澳學位生占比 - 不同類型學校

學年度	全國學校	公立學校	私立學校	大學校院	技專校院	NCUT
109	0.72%	0.96%	0.60%	1.12%	0.30%	0.34%
110	1.23%	1.28%	1.20%	1.61%	0.82%	0.32%
111	1.36%	1.45%	1.31%	1.77%	0.91%	0.29%

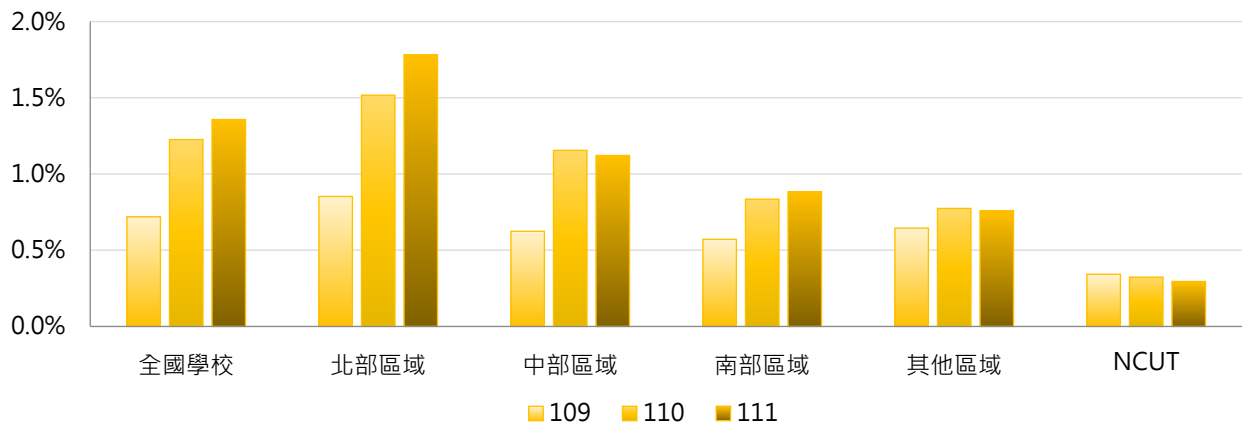


學年度	全國學校	公立大學	私立大學	公立技專	私立技專	NCUT
109	0.72%	1.12%	1.11%	0.55%	0.25%	0.34%
110	1.23%	1.49%	1.71%	0.75%	0.83%	0.32%
111	1.36%	1.72%	1.81%	0.75%	0.95%	0.29%



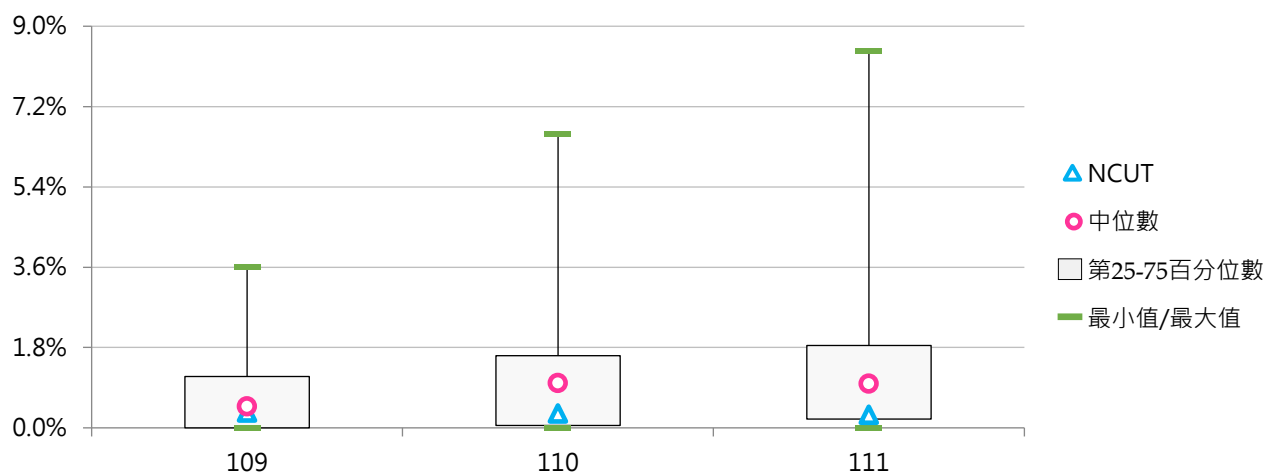
3. 109~111學年度碩士班(日間)港澳學位生占比 - 不同區域學校

學年度	全國學校	北部區域	中部區域	南部區域	其他區域	NCUT
109	0.72%	0.85%	0.62%	0.57%	0.64%	0.34%
110	1.23%	1.52%	1.16%	0.84%	0.77%	0.32%
111	1.36%	1.78%	1.12%	0.88%	0.76%	0.29%



4. 109~111學年度碩士班(日間)港澳學位生占比 - 排序百分位數

學年度	最小值	第25百分位數	中位數	第75百分位數	最大值	NCUT
109	0.00%	0.00%	0.48%	1.15%	3.62%	0.34%
110	0.00%	0.05%	1.00%	1.62%	6.59%	0.32%
111	0.00%	0.20%	0.99%	1.85%	8.45%	0.29%



(五) 博士班港澳學位生人數

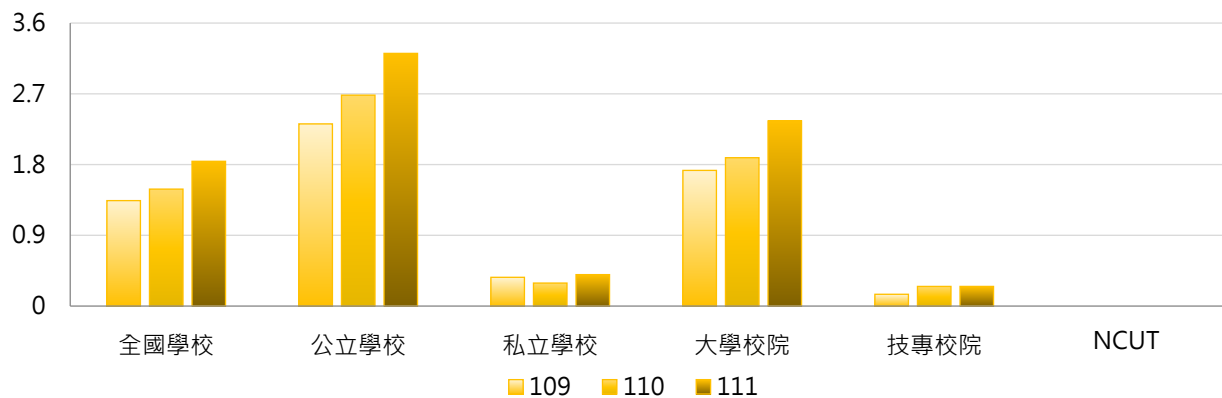
< 博士班具正式學籍之港澳學生數，不包括國立臺灣師範大學僑生先修部人數 >

1. 111學年度各類型學校【博士班港澳學位生人數】最高前三校

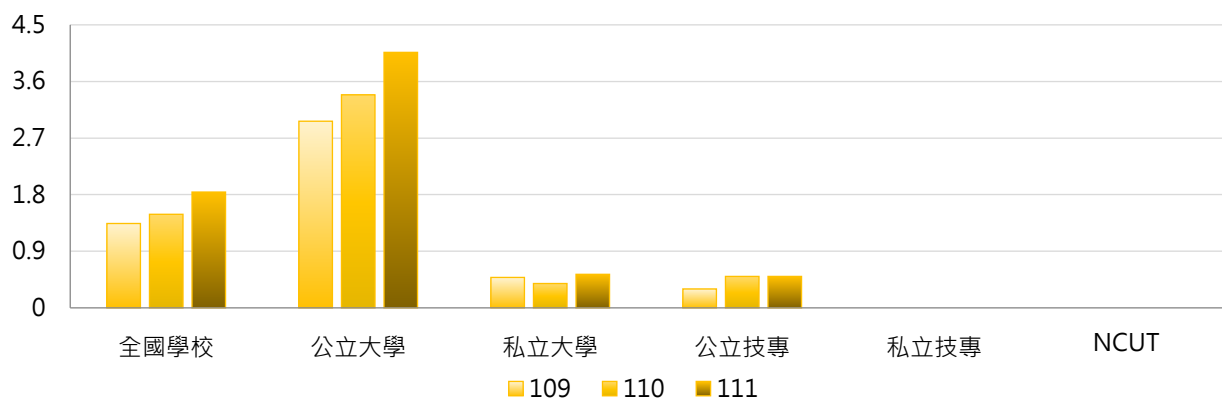
公立大學		私立大學		公立技專		私立技專	
NTU	29	PCCU	2	NTUT	2	--	--
NTHU	17	FCU	2	NTUST	1	--	--
NCCU	15	FJU	2	NPUST	1	--	--
				NKUST	1		

2. 109~111學年度博士班港澳學位生人數 - 不同類型學校

學年度	全國學校	公立學校	私立學校	大專校院	技專校院	NCUT
109	1.34	2.32	0.37	1.73	0.15	0
110	1.49	2.68	0.29	1.89	0.25	0
111	1.84	3.21	0.40	2.35	0.25	0

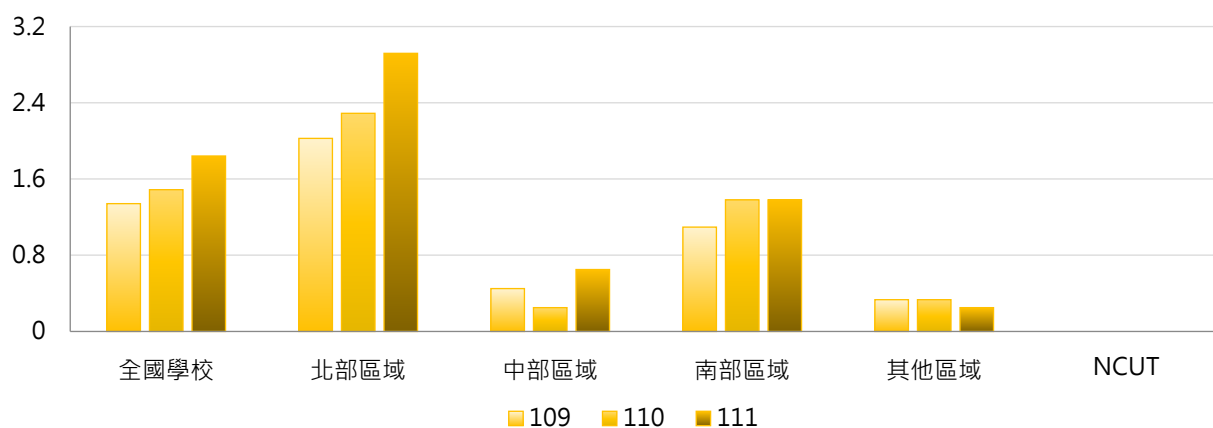


學年度	全國學校	公立大學	私立大學	公立技專	私立技專	NCUT
109	1.34	2.97	0.48	0.30	0.00	0
110	1.49	3.39	0.39	0.50	0.00	0
111	1.84	4.06	0.53	0.50	0.00	0



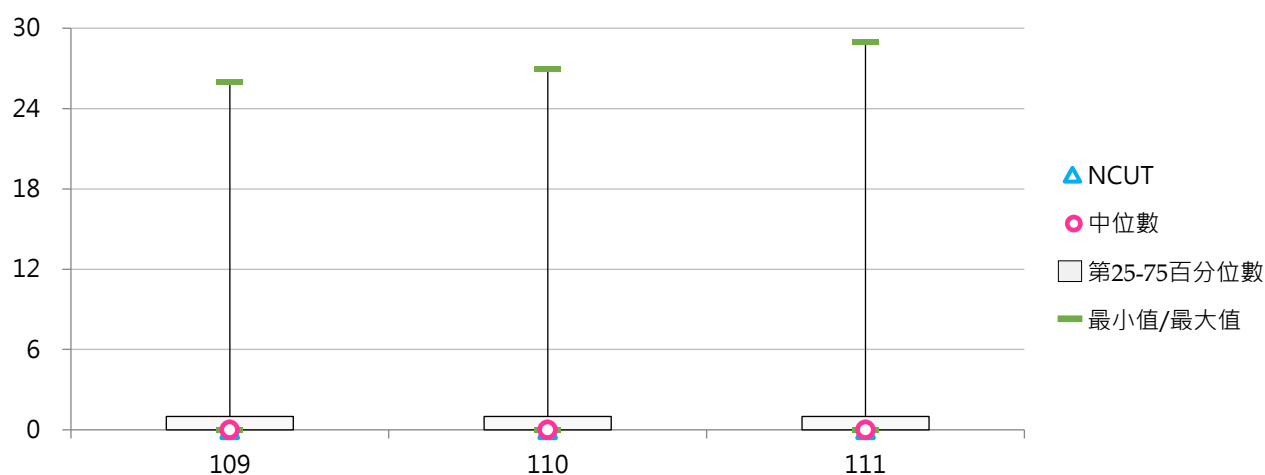
3. 109~111學年度博士班港澳學位生人數 - 不同區域學校

學年度	全國學校	北部區域	中部區域	南部區域	其他區域	NCUT
109	1.34	2.03	0.45	1.10	0.33	0
110	1.49	2.29	0.25	1.38	0.33	0
111	1.84	2.92	0.65	1.38	0.25	0



4. 109~111學年度博士班港澳學位生人數 - 排序百分位數

學年度	最小值	第25百分位數	中位數	第75百分位數	最大值	NCUT
109	0	0	0	1	26	0
110	0	0	0	1	27	0
111	0	0	0	1	29	0



(六) 博士班港澳學位生占比

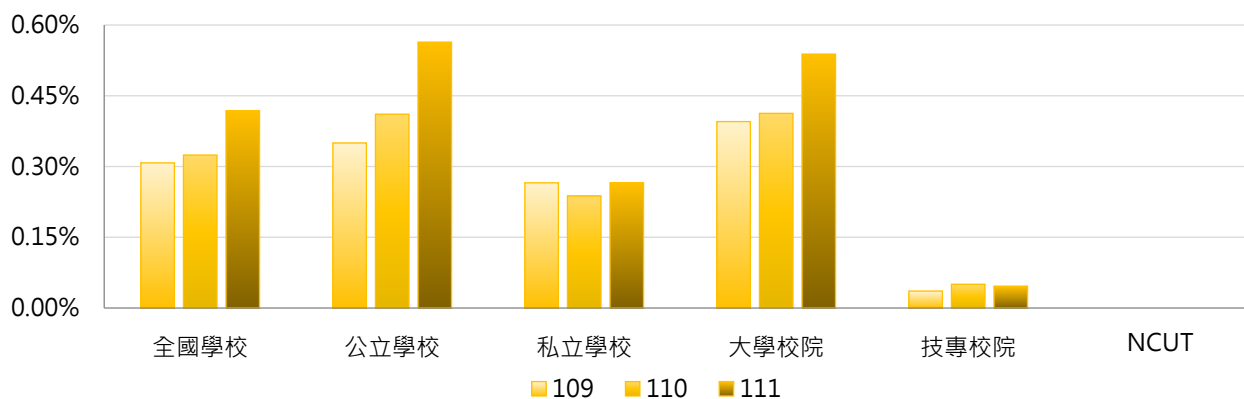
< 博士班港澳學位生人數 / 博士班在學學生數 >

1. 111學年度各類型學校【博士班港澳學位生占比】最高前三校

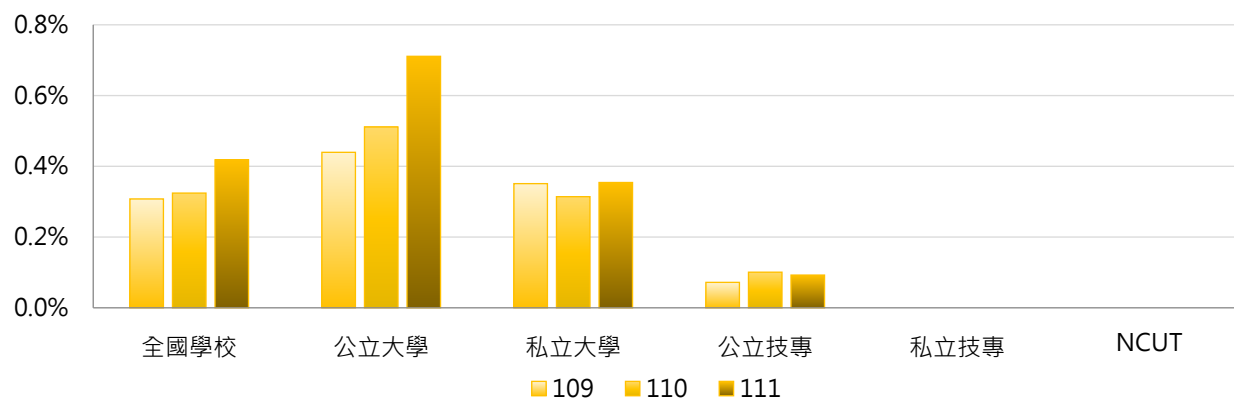
公立大學		私立大學		公立技專		私立技專	
NTUA	3.29%	DILA	5.00%	NPUST	0.39%	--	--
TNUA	2.75%	TCU	1.03%	NTUT	0.27%	--	--
NCNU	1.98%	SCU	0.79%	NKUST	0.17%	--	--

2. 109~111學年度博士班港澳學位生占比 - 不同類型學校

學年度	全國學校	公立學校	私立學校	大學校院	技專校院	NCUT
109	0.31%	0.35%	0.27%	0.40%	0.04%	0.00%
110	0.32%	0.41%	0.24%	0.41%	0.05%	0.00%
111	0.42%	0.56%	0.27%	0.54%	0.05%	0.00%

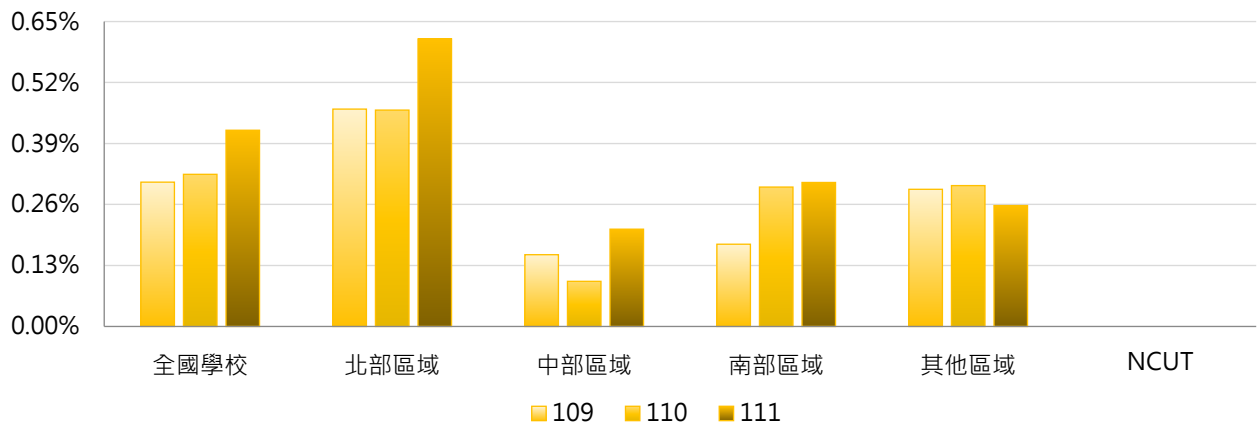


學年度	全國學校	公立大學	私立大學	公立技專	私立技專	NCUT
109	0.31%	0.44%	0.35%	0.07%	0.00%	0.00%
110	0.32%	0.51%	0.31%	0.10%	0.00%	0.00%
111	0.42%	0.71%	0.35%	0.09%	0.00%	0.00%



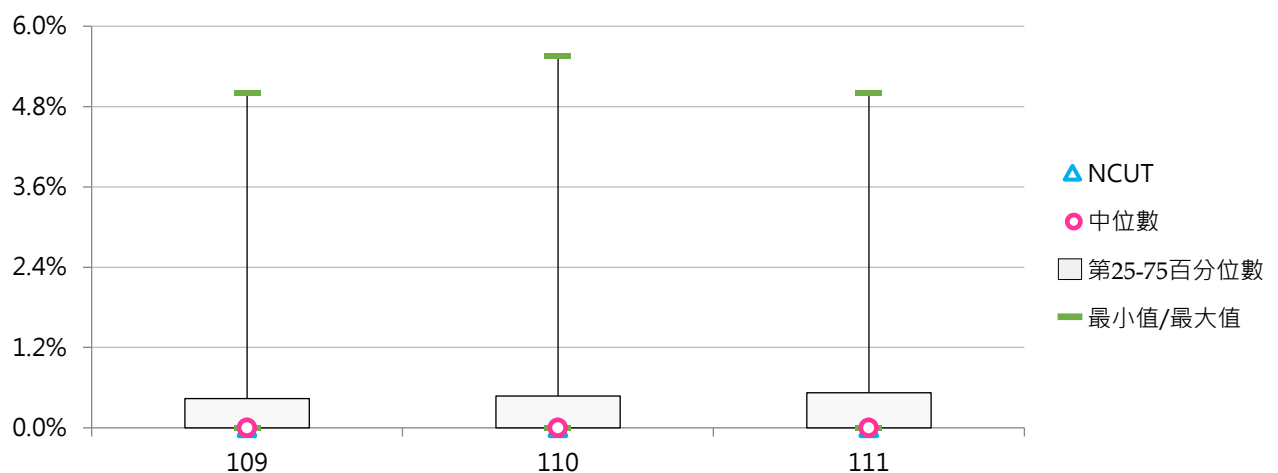
3. 109~111學年度博士班港澳學位生占比 - 不同區域學校

學年度	全國學校	北部區域	中部區域	南部區域	其他區域	NCUT
109	0.31%	0.46%	0.15%	0.18%	0.29%	0.00%
110	0.32%	0.46%	0.10%	0.30%	0.30%	0.00%
111	0.42%	0.61%	0.21%	0.31%	0.26%	0.00%



4. 109~111學年度博士班港澳學位生占比 - 排序百分位數

學年度	最小值	第25百分位數	中位數	第75百分位數	最大值	NCUT
109	0.00%	0.00%	0.00%	0.44%	5.00%	0.00%
110	0.00%	0.00%	0.00%	0.47%	5.56%	0.00%
111	0.00%	0.00%	0.00%	0.52%	5.00%	0.00%



伍 大陸學位生

統計說明



【統計對象】

全國148所公私立大專校院，包含教育大學，但不包括宗教研修學院、空中大學及軍警校院。其中國立交通大學、國立陽明大學於110年2月1日合併成為國立陽明交通大學，其數據係以二校整併統計整理。

【區域劃分】

北部區域：基隆市、臺北市、新北市、桃園市、新竹市、新竹縣、宜蘭縣
中部區域：苗栗縣、臺中市、彰化縣、南投縣、雲林縣
南部區域：嘉義市、嘉義縣、臺南市、高雄市、屏東縣、澎湖縣
其他區域：花蓮縣、臺東縣、金門縣、連江縣

【大陸學位生】

係指依「大陸地區人民來臺就讀專科以上學校辦法」入學，並具正式學籍之大陸地區學生數。

【日間學制】

包括二專(日間)、五專、學士班(日間)、碩士班(日間)、博士班等學制班別；其中學士班(日間)包含大學四年制(或四技)、大學二年制(或二技)及學士後第二專長學位學程。

【資料來源】

112年9月18日整理自教育部大專校院校務資訊公開平臺；資料由【教育部統計處】彙整提供，以每年10月15日為統計基準日。

一、日間學制大陸學位生

(一) 日間學制大陸學位生人數

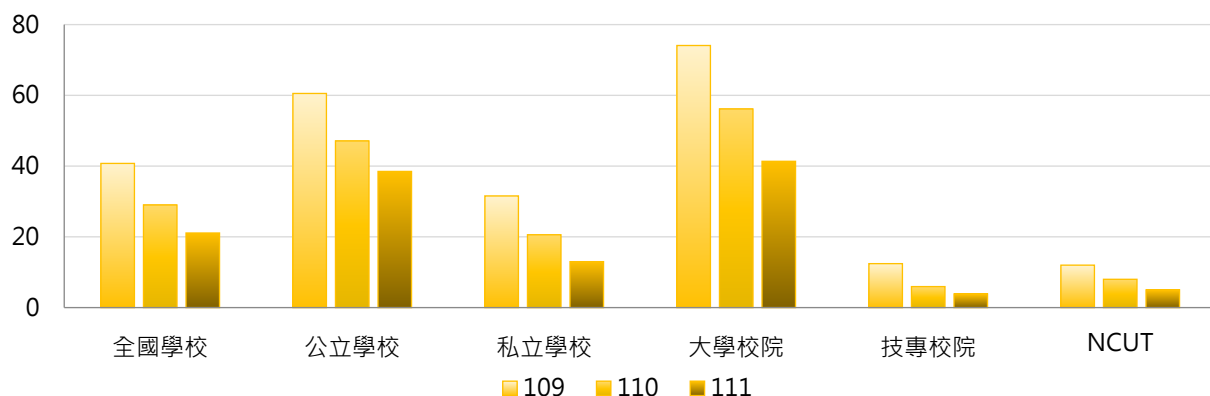
< 依「大陸地區人民來臺就讀專科以上學校辦法」入學，並具正式學籍之大陸地區學生數 >

1. 111學年度各類型學校【日間學制大陸學位生人數】最高前三校

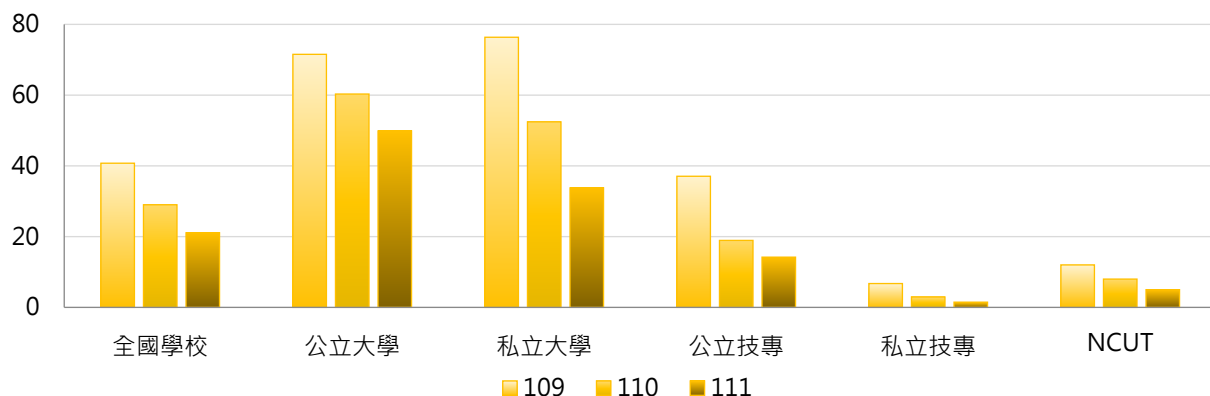
公立大學		私立大學		公立技專		私立技專	
NTU	339	FJU	195	NTUST	72	CYUT	26
NTHU	235	TKU	125	NTUT	67	WZU	16
NCCU	217	FCU	97	YUNTECH	37	STU	14

2. 109~111學年度日間學制大陸學位生人數 - 不同類型學校

學年度	全國學校	公立學校	私立學校	大學校院	技專校院	NCUT
109	40.8	60.5	31.6	74.1	12.4	12
110	29.0	47.1	20.6	56.1	5.9	8
111	21.1	38.5	13.0	41.4	3.9	5

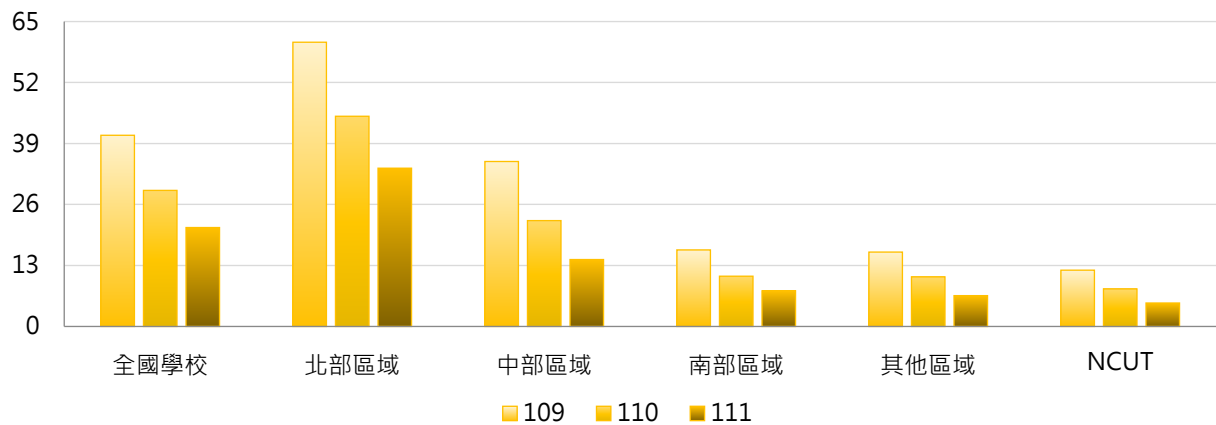


學年度	全國學校	公立大學	私立大學	公立技專	私立技專	NCUT
109	40.8	71.5	76.4	37.1	6.7	12
110	29.0	60.3	52.4	18.9	2.9	8
111	21.1	49.9	33.8	14.2	1.5	5



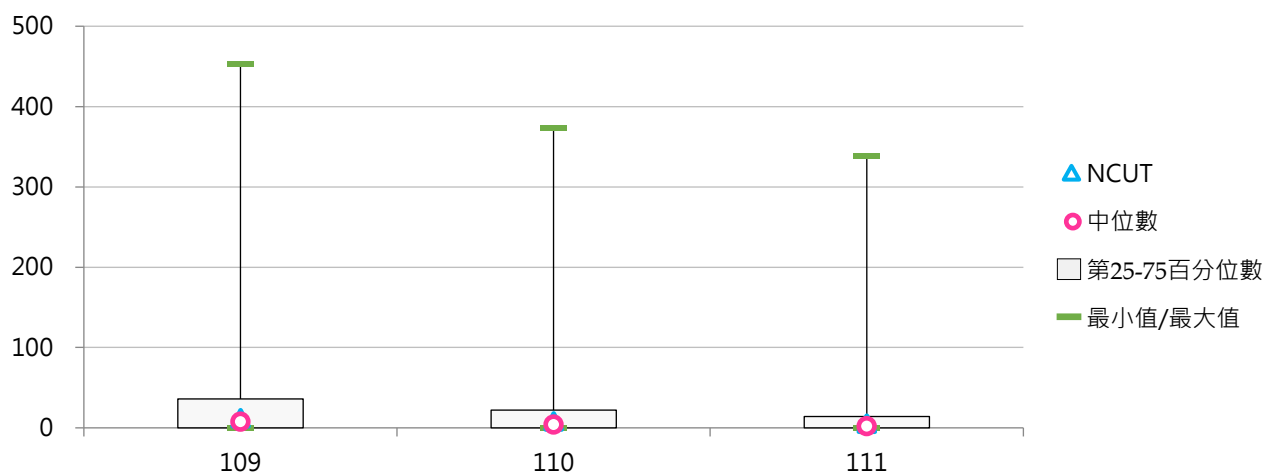
3. 109~111學年度日間學制大陸學位生人數 - 不同區域學校

學年度	全國學校	北部區域	中部區域	南部區域	其他區域	NCUT
109	40.8	60.6	35.2	16.3	15.9	12
110	29.0	44.8	22.6	10.7	10.6	8
111	21.1	33.7	14.3	7.6	6.6	5



4. 109~111學年度日間學制大陸學位生人數 - 排序百分位數

學年度	最小值	第25百分位數	中位數	第75百分位數	最大值	NCUT
109	0	0	8	36	453	12
110	0	0	4	22	373	8
111	0	0	2	14	339	5



(二) 日間學制大陸學位生占比

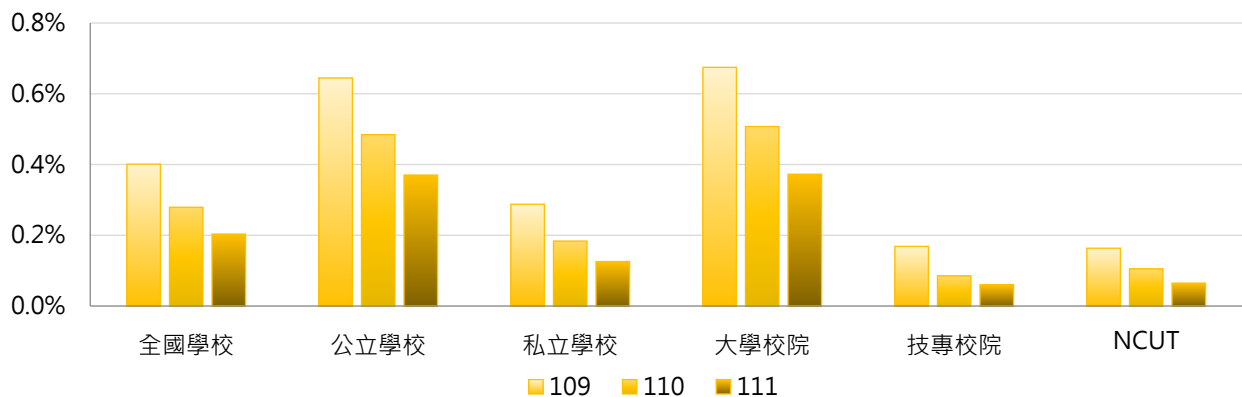
< 日間學制大陸學位生人數 / 日間學制(學士班(日間)、碩士班(日間)、博士班、五專、二專(日間))在學學生數 >

1. 111學年度各類型學校【日間學制大陸學位生占比】最高前三校

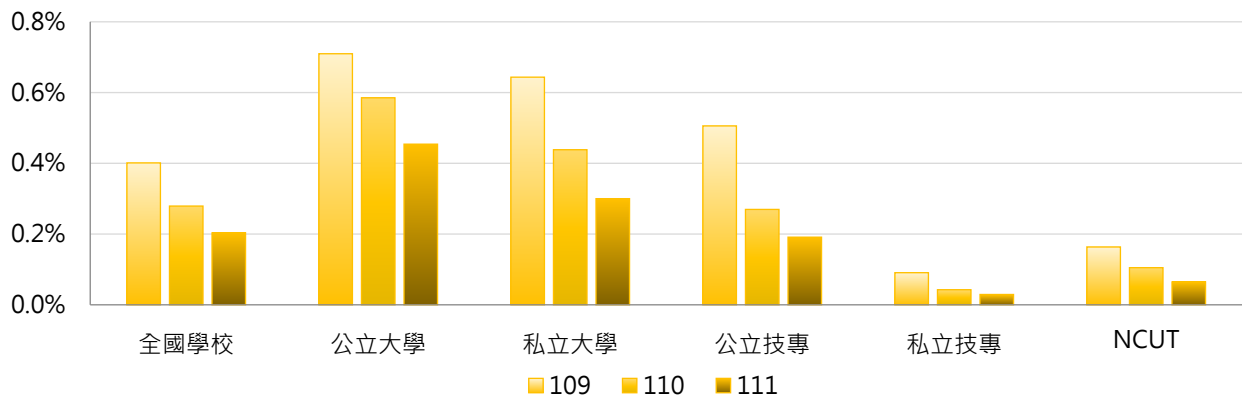
公立大學		私立大學		公立技專		私立技專	
NTUA	1.82%	SHU	1.00%	TCPA	0.78%	TF	0.42%
NCCU	1.46%	FJU	0.96%	NTUST	0.67%	SJU	0.26%
NTHU	1.41%	TTU	0.76%	NTUT	0.63%	WZU	0.24%

2. 109~111學年度日間學制大陸學位生占比 - 不同類型學校

學年度	全國學校	公立學校	私立學校	大學校院	技專校院	NCUT
109	0.40%	0.64%	0.29%	0.67%	0.17%	0.16%
110	0.28%	0.48%	0.18%	0.51%	0.09%	0.11%
111	0.20%	0.37%	0.13%	0.37%	0.06%	0.06%

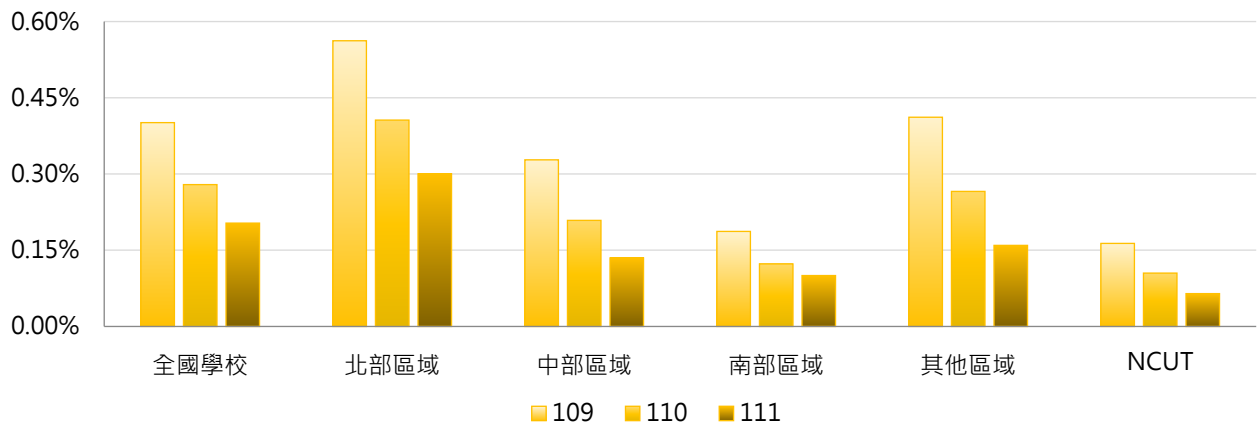


學年度	全國學校	公立大學	私立大學	公立技專	私立技專	NCUT
109	0.40%	0.71%	0.64%	0.51%	0.09%	0.16%
110	0.28%	0.59%	0.44%	0.27%	0.04%	0.11%
111	0.20%	0.45%	0.30%	0.19%	0.03%	0.06%



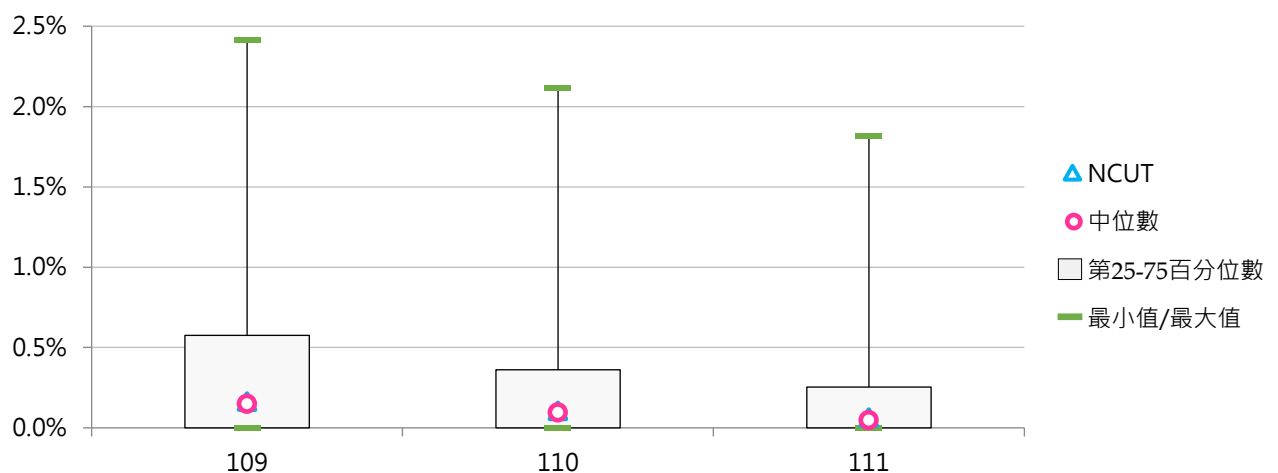
3. 109~111學年度日間學制大陸學位生占比 - 不同區域學校

學年度	全國學校	北部區域	中部區域	南部區域	其他區域	NCUT
109	0.40%	0.56%	0.33%	0.19%	0.41%	0.16%
110	0.28%	0.41%	0.21%	0.12%	0.27%	0.11%
111	0.20%	0.30%	0.13%	0.10%	0.16%	0.06%



4. 109~111學年度日間學制大陸學位生占比 - 排序百分位數

學年度	最小值	第25百分位數	中位數	第75百分位數	最大值	NCUT
109	0.00%	0.00%	0.15%	0.58%	2.41%	0.16%
110	0.00%	0.00%	0.09%	0.36%	2.12%	0.11%
111	0.00%	0.00%	0.05%	0.25%	1.82%	0.06%



二、各學制大陸學位生

(一) 學士班(日間)大陸學位生人數

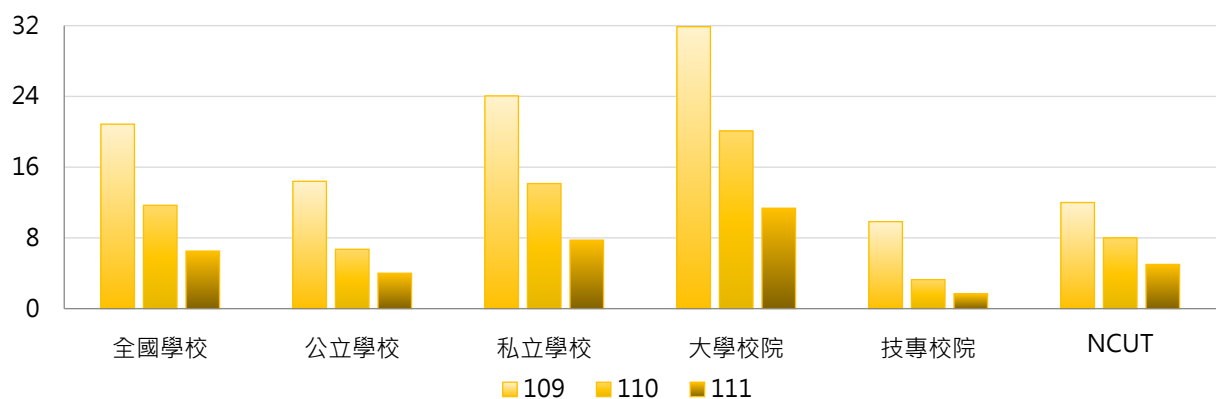
<學士班(日間)依「大陸地區人民來臺就讀專科以上學校辦法」入學，並具正式學籍之大陸地區學生數>

1. 111學年度各類型學校【學士班(日間)大陸學位生人數】最高前三校

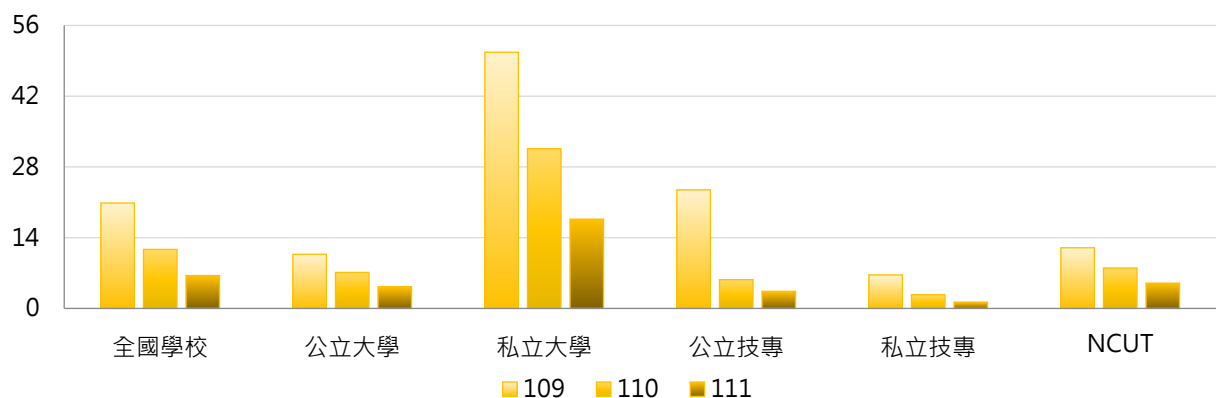
公立大學		私立大學		公立技專		私立技專	
NQU	16	TKU	66	NTUST	9	CYUT	20
NYCU	10	FCU	62	NKUST	6	WZU	14
NTNU	8	CYCU	60	NTUT	6	STU	9
NCHU	8			YUNTECH	6		

2. 109~111學年度學士班(日間)大陸學位生人數 - 不同類型學校

學年度	全國學校	公立學校	私立學校	大學校院	技專校院	NCUT
109	20.9	14.4	24.1	31.9	9.8	12
110	11.7	6.7	14.1	20.1	3.3	8
111	6.5	4.0	7.7	11.4	1.7	5

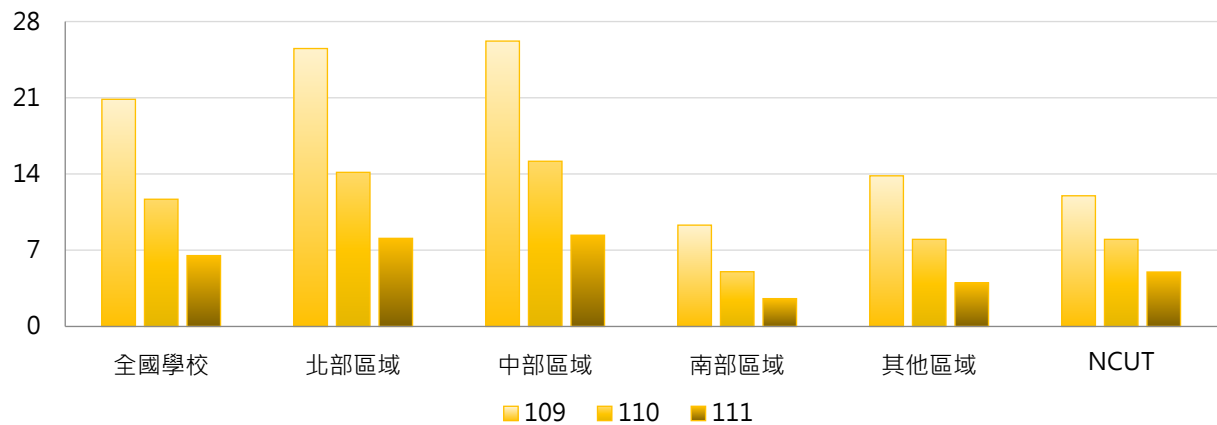


學年度	全國學校	公立大學	私立大學	公立技專	私立技專	NCUT
109	20.9	10.7	50.7	23.5	6.6	12
110	11.7	7.1	31.6	5.7	2.7	8
111	6.5	4.3	17.7	3.4	1.3	5



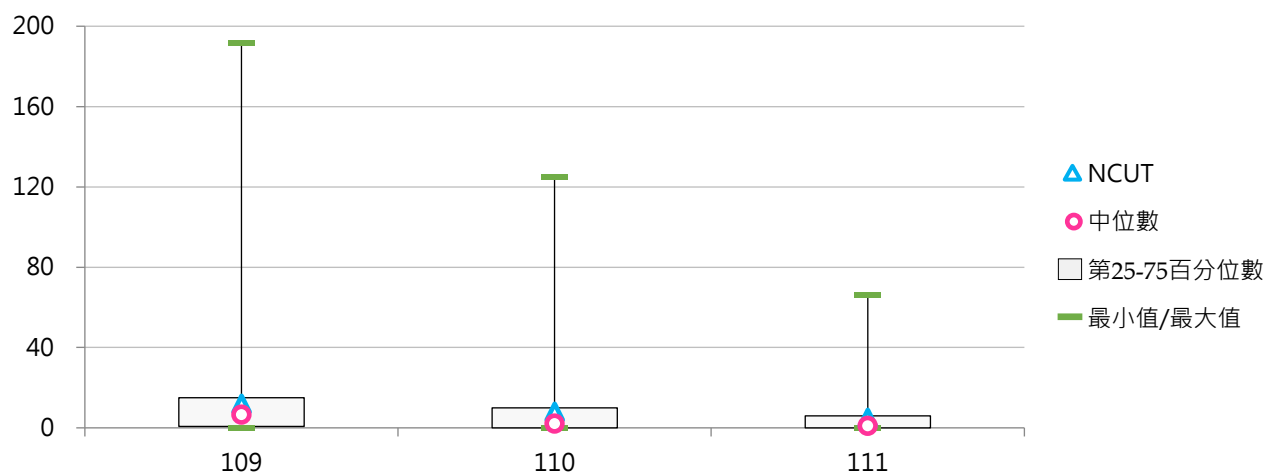
3. 109~111學年度學士班(日間)大陸學位生人數 - 不同區域學校

學年度	全國學校	北部區域	中部區域	南部區域	其他區域	NCUT
109	20.9	25.5	26.2	9.3	13.8	12
110	11.7	14.2	15.2	5.0	8.0	8
111	6.5	8.1	8.4	2.6	4.0	5



4. 109~111學年度學士班(日間)大陸學位生人數 - 排序百分位數

學年度	最小值	第25百分位數	中位數	第75百分位數	最大值	NCUT
109	0	1	7	15	192	12
110	0	0	2	10	125	8
111	0	0	1	6	66	5



(二) 學士班(日間)大陸學位生占比

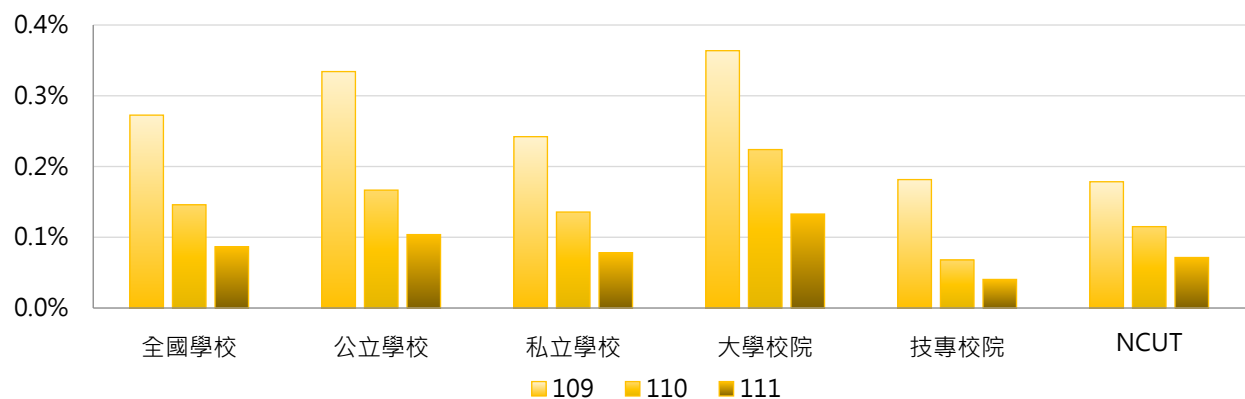
< 學士班(日間)大陸學位生人數 / 學士班(日間)在學學生數 >

1. 111學年度各類型學校【學士班(日間)大陸學位生占比】最高前三校

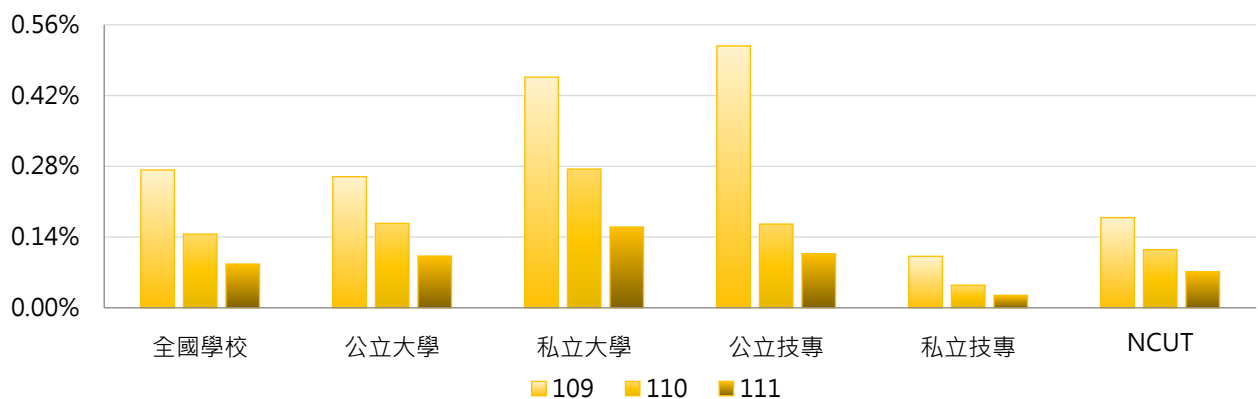
公立大學		私立大學		公立技專		私立技專	
TNNUA	0.63%	CYCU	0.44%	TCPA	0.78%	SJU	0.34%
NQU	0.52%	THU	0.40%	NTUST	0.16%	WZU	0.31%
TNUA	0.28%	FCU	0.36%	NTUB	0.10%	CYUT	0.18%

2. 109~111學年度學士班(日間)大陸學位生占比 - 不同類型學校

學年度	全國學校	公立學校	私立學校	大學校院	技專校院	NCUT
109	0.27%	0.33%	0.24%	0.36%	0.18%	0.18%
110	0.15%	0.17%	0.14%	0.22%	0.07%	0.12%
111	0.09%	0.10%	0.08%	0.13%	0.04%	0.07%

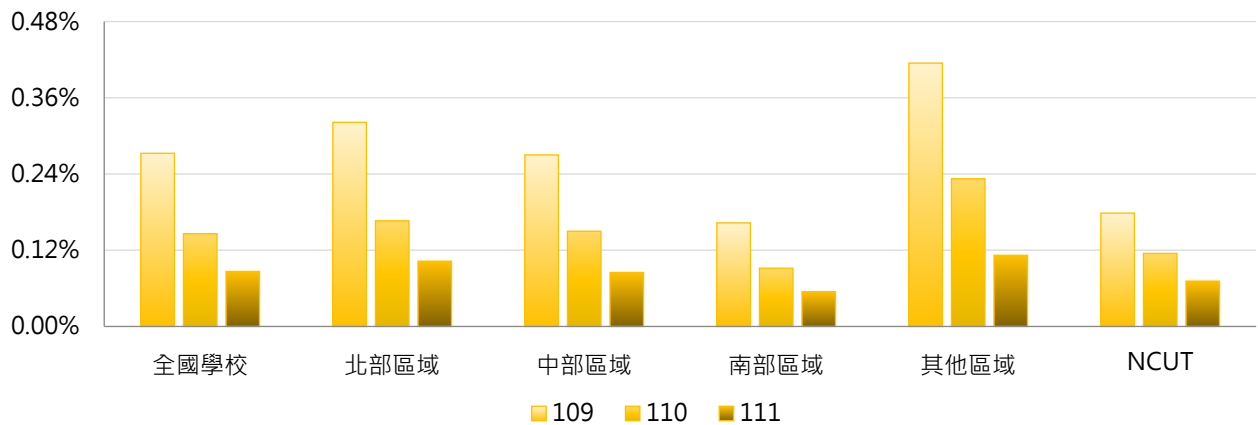


學年度	全國學校	公立大學	私立大學	公立技專	私立技專	NCUT
109	0.27%	0.26%	0.46%	0.52%	0.10%	0.18%
110	0.15%	0.17%	0.27%	0.17%	0.04%	0.12%
111	0.09%	0.10%	0.16%	0.11%	0.02%	0.07%



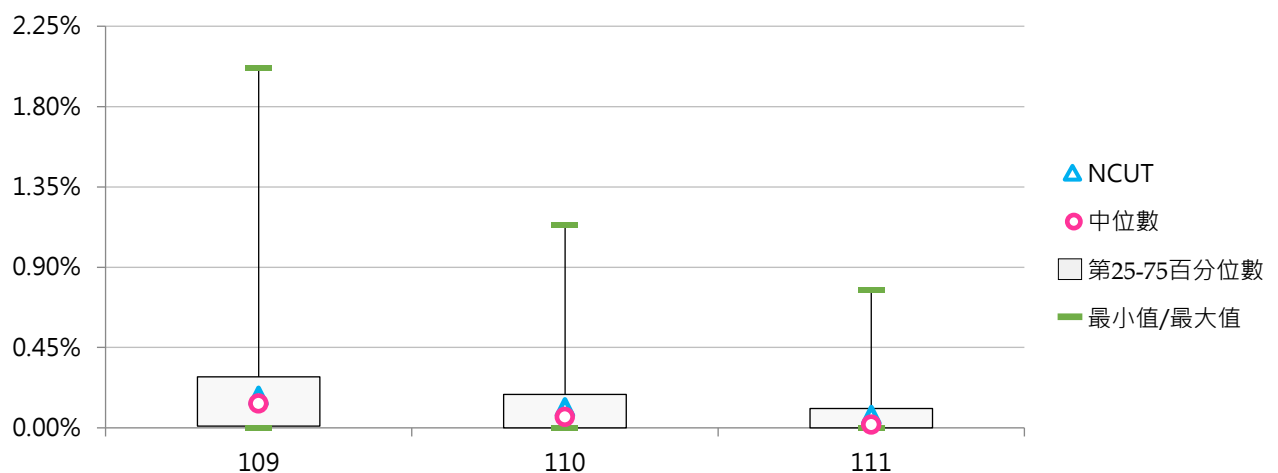
3. 109 ~ 111學年度學士班(日間)大陸學位生占比 - 不同區域學校

學年度	全國學校	北部區域	中部區域	南部區域	其他區域	NCUT
109	0.27%	0.32%	0.27%	0.16%	0.41%	0.18%
110	0.15%	0.17%	0.15%	0.09%	0.23%	0.12%
111	0.09%	0.10%	0.08%	0.05%	0.11%	0.07%



4. 109 ~ 111學年度學士班(日間)大陸學位生占比 - 排序百分位數

學年度	最小值	第25百分位數	中位數	第75百分位數	最大值	NCUT
109	0.00%	0.01%	0.14%	0.29%	2.02%	0.18%
110	0.00%	0.00%	0.06%	0.19%	1.14%	0.12%
111	0.00%	0.00%	0.02%	0.11%	0.78%	0.07%



(三) 碩士班(日間)大陸學位生人數

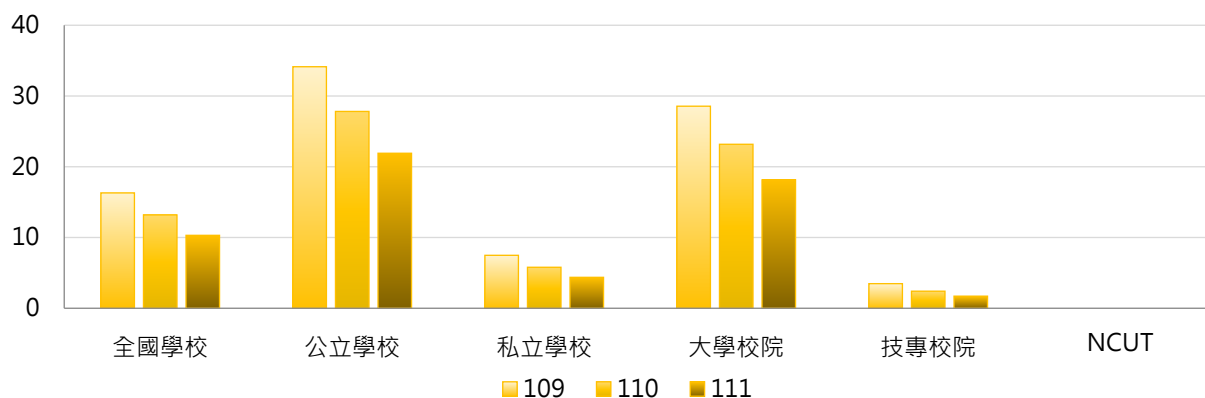
< 碩士班(日間)依「大陸地區人民來臺就讀專科以上學校辦法」入學，並具正式學籍之大陸地區學生數 >

1. 111學年度各類型學校【碩士班(日間)大陸學位生人數】最高前三校

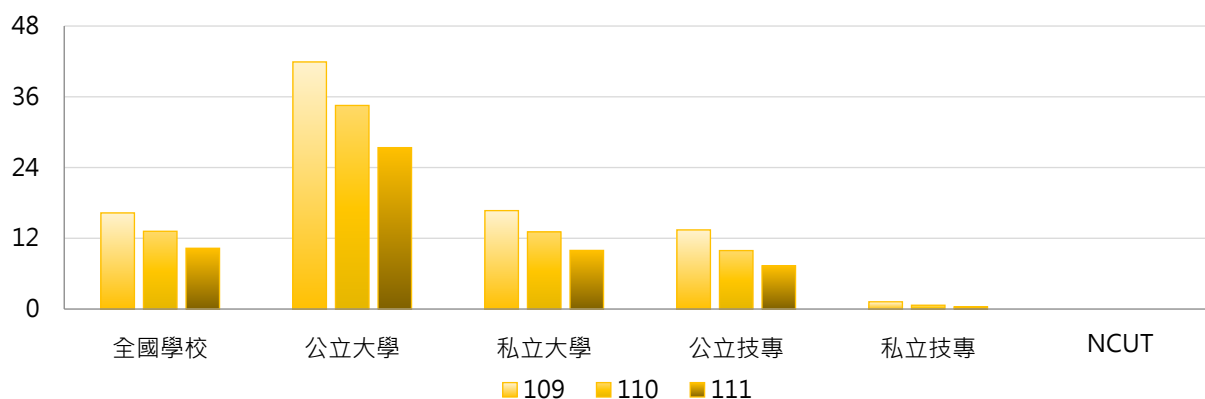
公立大學		私立大學		公立技專		私立技專	
NTU	239	FJU	116	NTUST	37	STU	5
NTHU	156	TKU	44	NTUT	28	CUTE	2
NCCU	122	SHU	44	YUNTECH	14	CYUT	2
						WZU	2
						LTU	2
						MCUT	2
						STUST	2

2. 109~111學年度碩士班(日間)大陸學位生人數 - 不同類型學校

學年度	全國學校	公立學校	私立學校	大學校院	技專校院	NCUT
109	16.30	34.14	7.48	28.56	3.48	0
110	13.19	27.82	5.79	23.18	2.41	0
111	10.31	21.91	4.37	18.15	1.71	0

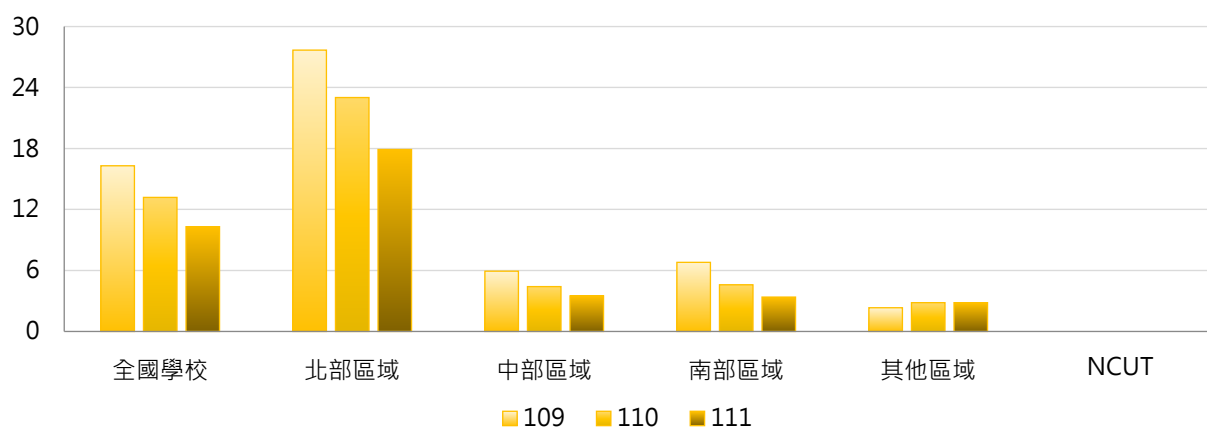


學年度	全國學校	公立大學	私立大學	公立技專	私立技專	NCUT
109	16.30	41.91	16.69	13.42	1.23	0
110	13.19	34.53	13.08	9.92	0.65	0
111	10.31	27.38	9.94	7.33	0.36	0



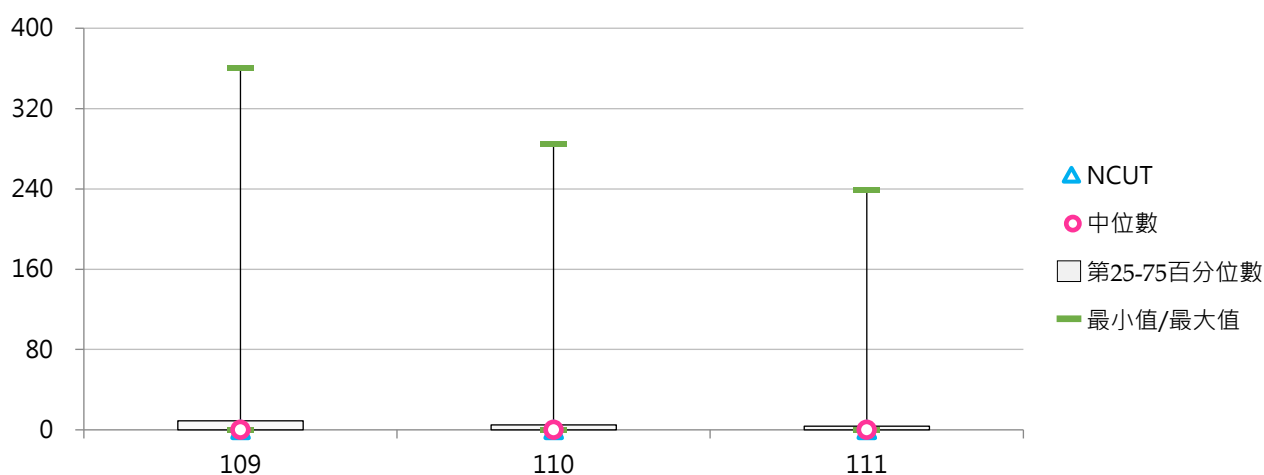
3. 109~111學年度碩士班(日間)大陸學位生人數 - 不同區域學校

學年度	全國學校	北部區域	中部區域	南部區域	其他區域	NCUT
109	16.30	27.68	5.93	6.80	2.33	0
110	13.19	23.02	4.41	4.59	2.83	0
111	10.31	17.90	3.50	3.38	2.83	0



4. 109~111學年度碩士班(日間)大陸學位生人數 - 排序百分位數

學年度	最小值	第25百分位數	中位數	第75百分位數	最大值	NCUT
109	0	0	0	9	361	0
110	0	0	0	5	285	0
111	0	0	0	4	239	0



(四) 碩士班(日間)大陸學位生占比

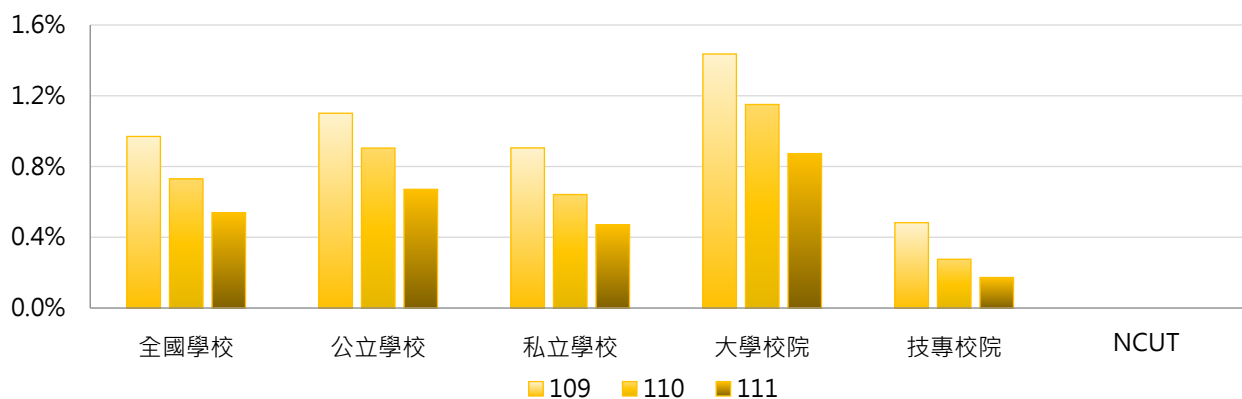
< 碩士班(日間)大陸學位生人數 / 碩士班(日間)在學學生數 >

1. 111學年度各類型學校【碩士班(日間)大陸學位生占比】最高前三校

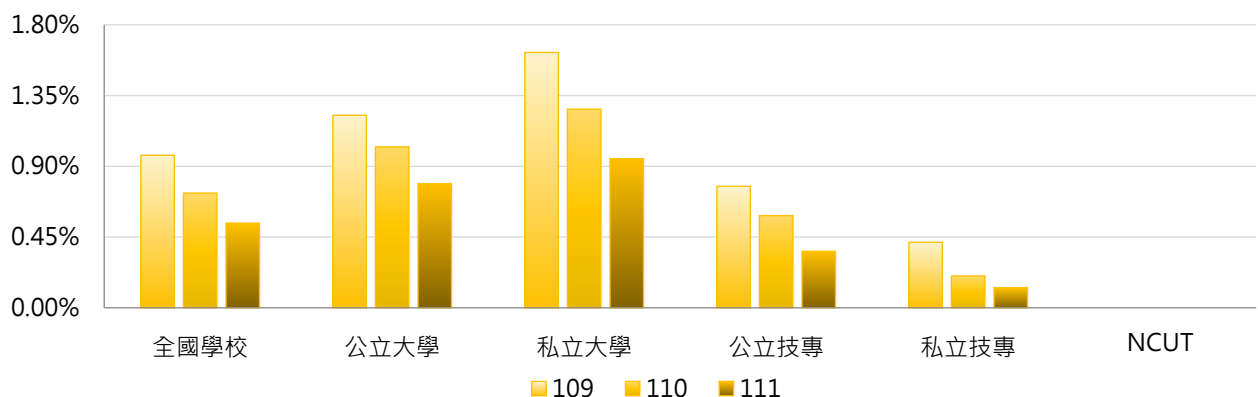
公立大學		私立大學		公立技專		私立技專	
NQU	4.50%	SHU	8.10%	NTUB	1.30%	STU	2.15%
NTUA	3.36%	FJU	5.78%	NTUST	0.91%	CUTE	1.08%
NCCU	2.90%	TKU	2.95%	NTUT	0.83%	LTU	0.91%

2. 109~111學年度碩士班(日間)大陸學位生占比 - 不同類型學校

學年度	全國學校	公立學校	私立學校	大學校院	技專校院	NCUT
109	0.97%	1.10%	0.91%	1.44%	0.48%	0.00%
110	0.73%	0.90%	0.64%	1.15%	0.28%	0.00%
111	0.54%	0.67%	0.47%	0.87%	0.17%	0.00%

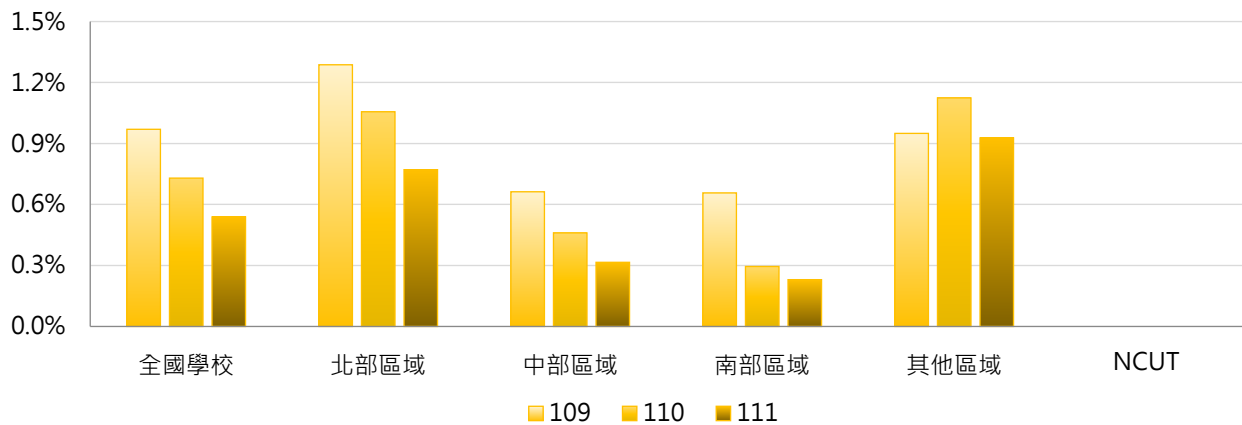


學年度	全國學校	公立大學	私立大學	公立技專	私立技專	NCUT
109	0.97%	1.22%	1.62%	0.77%	0.42%	0.00%
110	0.73%	1.02%	1.26%	0.59%	0.20%	0.00%
111	0.54%	0.79%	0.95%	0.36%	0.13%	0.00%



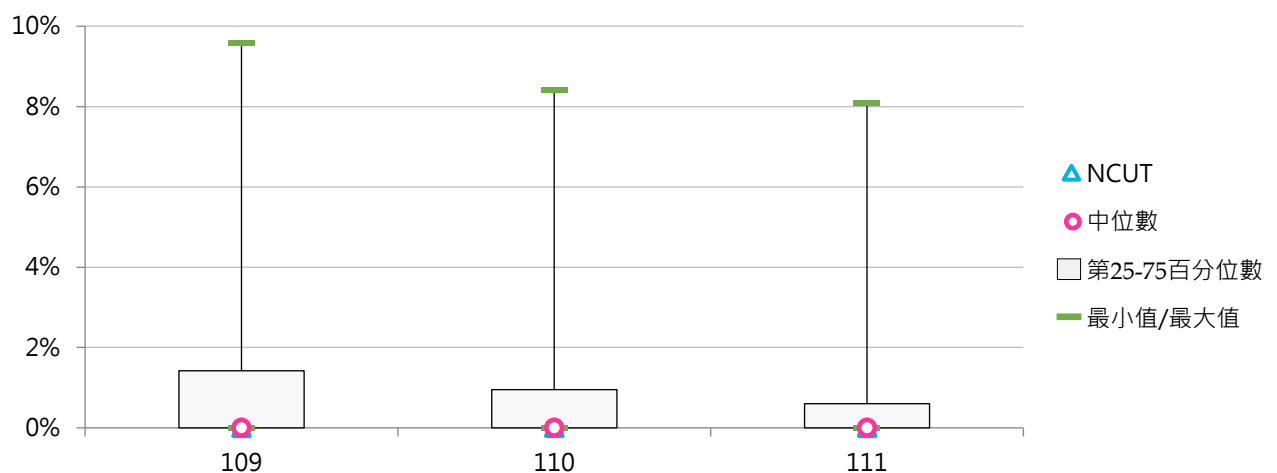
3. 109~111學年度碩士班(日間)大陸學位生占比 - 不同區域學校

學年度	全國學校	北部區域	中部區域	南部區域	其他區域	NCUT
109	0.97%	1.29%	0.66%	0.66%	0.95%	0.00%
110	0.73%	1.06%	0.46%	0.30%	1.12%	0.00%
111	0.54%	0.77%	0.32%	0.23%	0.93%	0.00%



4. 109~111學年度碩士班(日間)大陸學位生占比 - 排序百分位數

學年度	最小值	第25百分位數	中位數	第75百分位數	最大值	NCUT
109	0.00%	0.00%	0.00%	1.42%	9.57%	0.00%
110	0.00%	0.00%	0.00%	0.96%	8.42%	0.00%
111	0.00%	0.00%	0.00%	0.60%	8.10%	0.00%



(五) 博士班大陸學位生人數

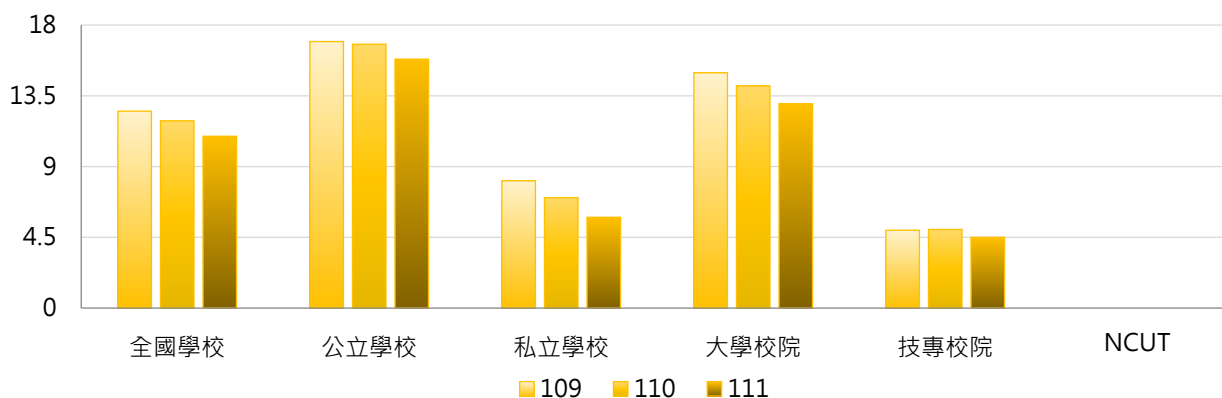
< 博士班依「大陸地區人民來臺就讀專科以上學校辦法」入學，並具正式學籍之大陸地區學生數 >

1. 111學年度各類型學校【博士班大陸學位生人數】最高前三校

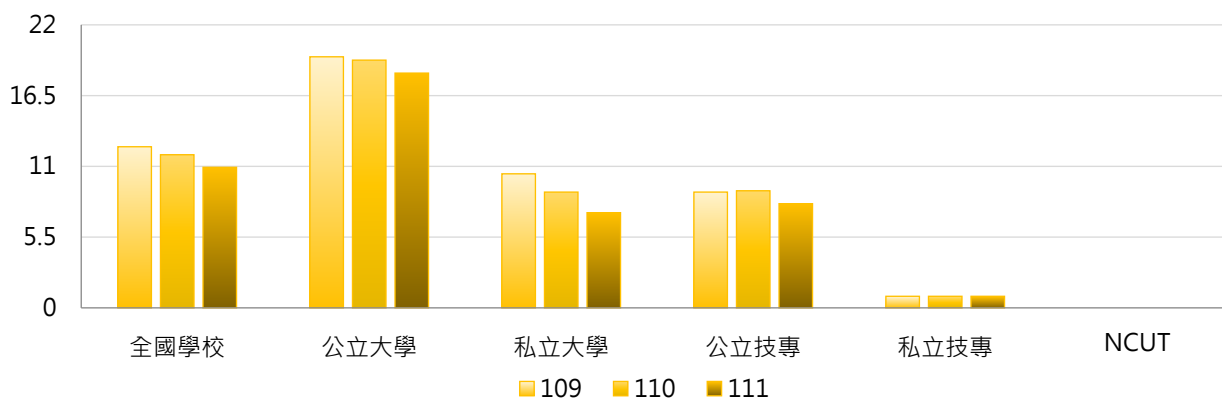
公立大學		私立大學		公立技專		私立技專	
NTU	94	FJU	34	NTUT	33	CYUT	4
NCCU	90	SHU	21	NTUST	26	TF	3
NTHU	74	CYCU	19	YUNTECH	17	KSU	1
						STUST	1

2. 109~111學年度博士班大陸學位生人數 - 不同類型學校

學年度	全國學校	公立學校	私立學校	大學校院	技專校院	NCUT
109	12.52	16.95	8.10	14.97	4.95	0
110	11.90	16.78	7.02	14.13	5.00	0
111	10.93	15.83	5.78	13.00	4.50	0

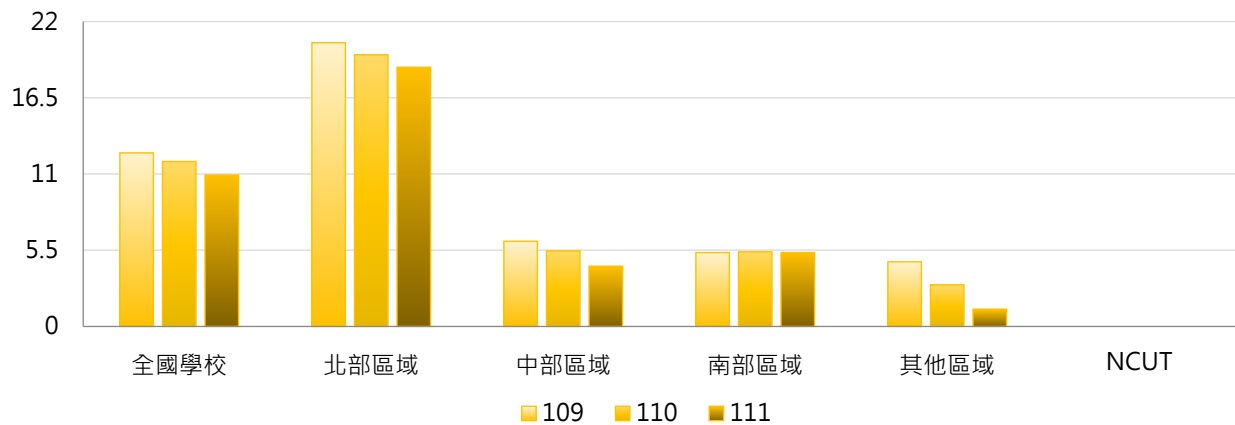


學年度	全國學校	公立大學	私立大學	公立技專	私立技專	NCUT
109	12.52	19.52	10.42	9.00	0.90	0
110	11.90	19.26	9.00	9.10	0.90	0
111	10.93	18.25	7.40	8.10	0.90	0



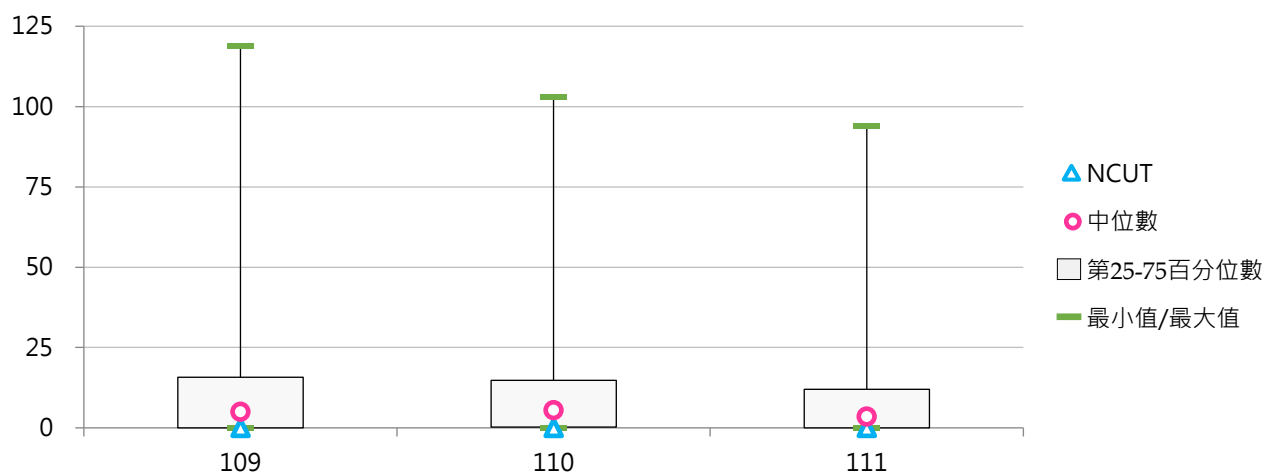
3. 109~111學年度博士班大陸學位生人數 - 不同區域學校

學年度	全國學校	北部區域	中部區域	南部區域	其他區域	NCUT
109	12.52	20.47	6.15	5.33	4.67	0
110	11.90	19.61	5.45	5.38	3.00	0
111	10.93	18.70	4.35	5.33	1.25	0



4. 109~111學年度博士班大陸學位生人數 - 排序百分位數

學年度	最小值	第25百分位數	中位數	第75百分位數	最大值	NCUT
109	0	0	5	16	119	0
110	0	0	6	15	103	0
111	0	0	4	12	94	0



(六) 博士班大陸學位生占比

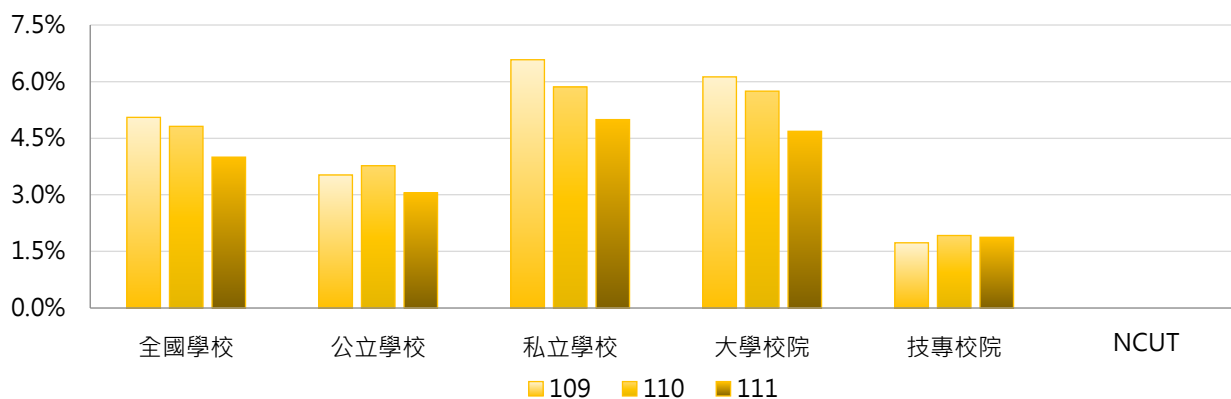
< 博士班大陸學位生人數 / 博士班在學學生數 >

1. 111學年度各類型學校【博士班大陸學位生占比】最高前三校

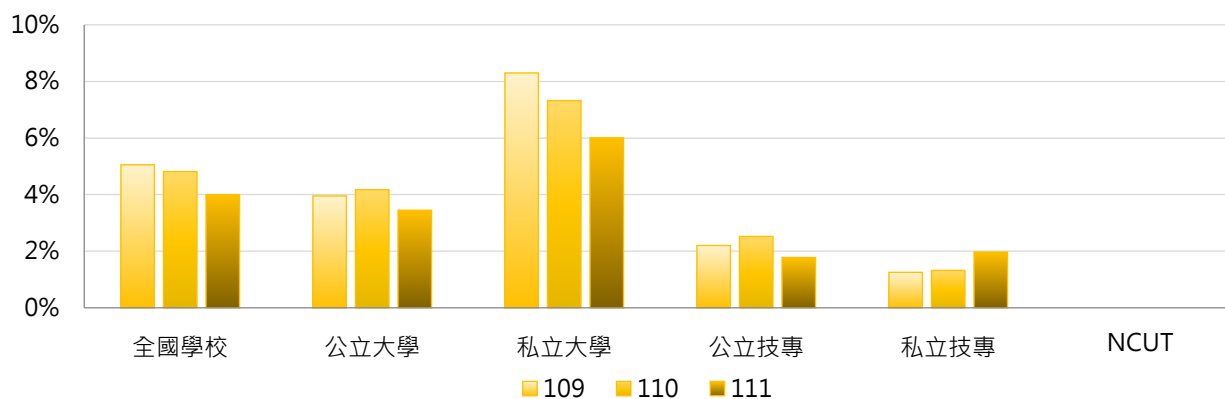
公立大學		私立大學		公立技專		私立技專	
NTUA	20.39%	USC	33.33%	NKUHT	6.45%	TF	11.54%
TNNUA	14.52%	SHU	25.61%	NTUT	4.48%	CYUT	3.57%
NCCU	9.76%	MCU	22.39%	YUNTECH	3.93%	KSU	3.33%

2. 109~111學年度博士班大陸學位生占比 - 不同類型學校

學年度	全國學校	公立學校	私立學校	大學校院	技專校院	NCUT
109	5.05%	3.53%	6.58%	6.13%	1.73%	0.00%
110	4.81%	3.77%	5.86%	5.75%	1.92%	0.00%
111	4.00%	3.05%	4.99%	4.68%	1.87%	0.00%

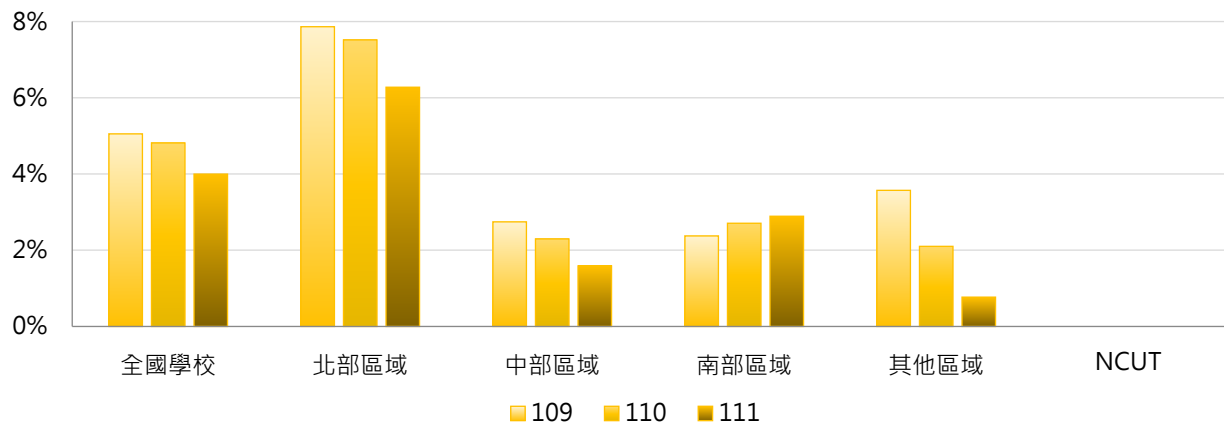


學年度	全國學校	公立大學	私立大學	公立技專	私立技專	NCUT
109	5.05%	3.95%	8.30%	2.20%	1.25%	0.00%
110	4.81%	4.17%	7.32%	2.52%	1.32%	0.00%
111	4.00%	3.45%	6.00%	1.78%	1.97%	0.00%



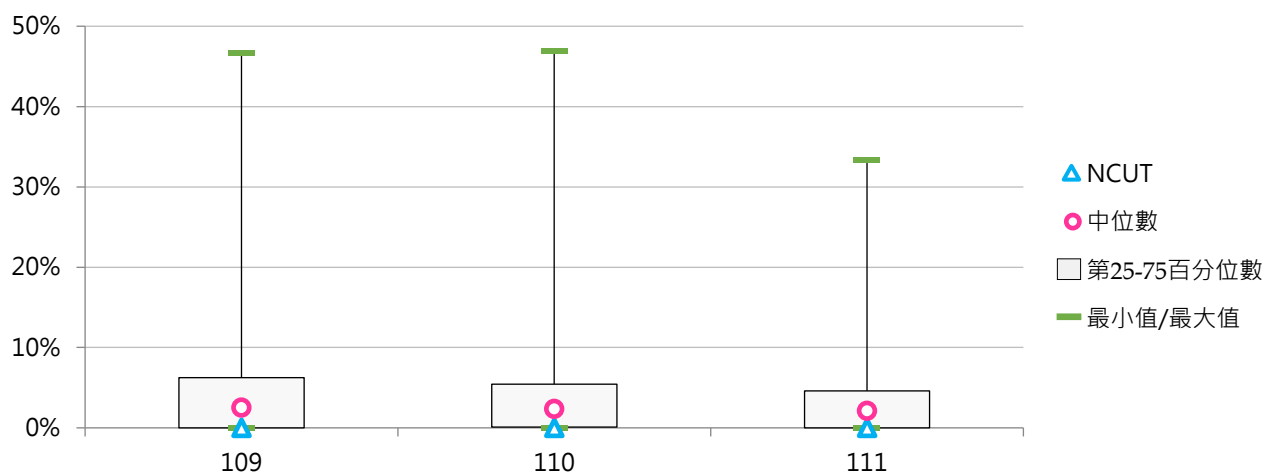
3. 109~111學年度博士班大陸學位生占比 - 不同區域學校

學年度	全國學校	北部區域	中部區域	南部區域	其他區域	NCUT
109	5.05%	7.86%	2.74%	2.37%	3.57%	0.00%
110	4.81%	7.52%	2.30%	2.71%	2.10%	0.00%
111	4.00%	6.28%	1.59%	2.89%	0.77%	0.00%



4. 109~111學年度博士班大陸學位生占比 - 排序百分位數

學年度	最小值	第25百分位數	中位數	第75百分位數	最大值	NCUT
109	0.00%	0.00%	2.49%	6.25%	46.67%	0.00%
110	0.00%	0.08%	2.37%	5.44%	46.88%	0.00%
111	0.00%	0.00%	2.13%	4.58%	33.33%	0.00%



陸 雙聯合作成效

統計說明



【統計對象】

全國148所公私立大專校院，包含教育大學，但不包括宗教研修學院、空中大學及軍警校院。其中國立交通大學、國立陽明大學於110年2月1日合併成為國立陽明交通大學，其數據係以二校整併統計整理。

【區域劃分】

北部區域：基隆市、臺北市、新北市、桃園市、新竹市、新竹縣、宜蘭縣
中部區域：苗栗縣、臺中市、彰化縣、南投縣、雲林縣
南部區域：嘉義市、嘉義縣、臺南市、高雄市、屏東縣、澎湖縣
其他區域：花蓮縣、臺東縣、金門縣、連江縣

【雙聯合作學校數】

係指統計期間內仍有合約效益之學校與國外及兩岸大學「建立跨國學位合作(雙聯學制)」之外國學校數。

【雙聯合作案件數】

取當學年度上、下學期「雙聯合作案件數」之較大值呈現，係指統計期間內仍有合約效益之學校與國外及兩岸大學「建立跨國學位合作(雙聯學制)」之案件數。

【修讀雙聯學制學生人數】

以當學年度上、下學期「修讀雙聯學制學生人數」之加總數呈現，係指修讀雙聯學制之【本國學生、外國學生】人數。

雙聯學制：係指國內各大學校院透過與國外大學建立學術合作關係簽訂合作合約，並符合「大學辦理國外學歷採認辦法」之相關規定者，且於二校當地修習學分數，累計須各達獲頒學位所需總學分數之1/3以上，同時符合「大學辦理國外學歷採認辦法」第6條修讀期間之規定，並由二校各頒或共頒合乎學校所遵行教育法令之學位。

【學制班別】

包括二專(日間)、二專(進修)、五專、學士班(日間)、學士班(進修)、碩士班(日間)、碩士在職專班、博士班、不分學制；其中學士班(日間)及學士班(進修)包含大學四年制(或四技)、大學二年制(或二技)及學士後第二專長學位學程。

「日間學制」包括二專(日間)、五專、學士班(日間)、碩士班(日間)、博士班等學制班別；其中學士班(日間)包含大學四年制(或四技)、大學二年制(或二技)及學士後第二專長學位學程。

【資料來源】

112年9月18日整理自教育部大專校院校務資訊公開平臺：

「雙聯合作學校數」資料由【教育部高教司大專校院校務資料庫】之「研8.學校辦理國際及兩岸學術交流活動統計表」、【教育部技職司技專校院校務資料庫】之「表4-12.雙聯學制學生人數統計表、表6-3.學校辦理國內及國際合作與交流資料表」提供，每年10月統計前一學年度資料。

「雙聯合作案件數」及「修讀雙聯學制學生人數」資料由【教育部高教司大專校院校務資料庫】之「學6.雙聯學制學生人數統計表」、【教育部技職司技專校院校務資料庫】之「表4-12.雙聯學制學生人數統計表」提供，每年3月及10月統計前一學期資料。

一、雙聯合作

(一) 雙聯合作學校數

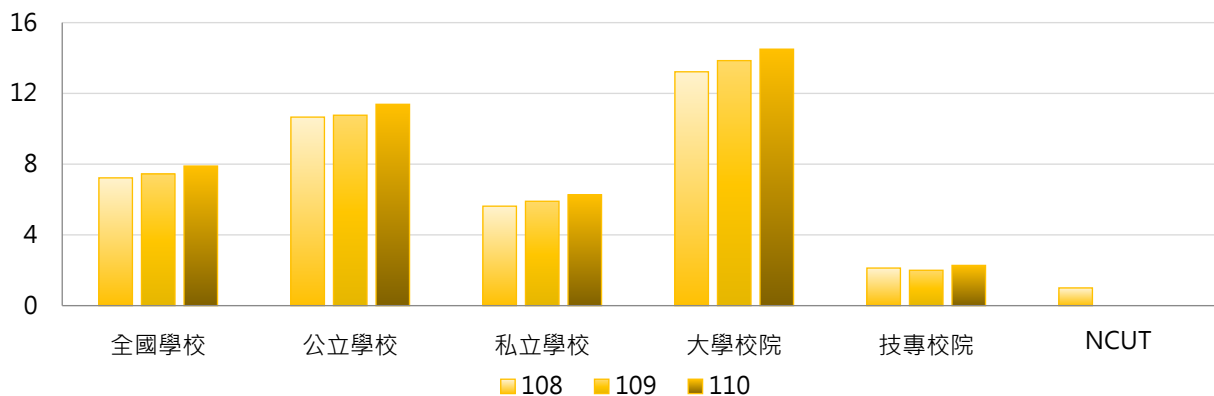
< 學校與國外及兩岸大學「建立跨國學位合作(雙聯學制)」之外國學校數 >

1. 110學年度各類型學校【雙聯合作學校數】最高前三校

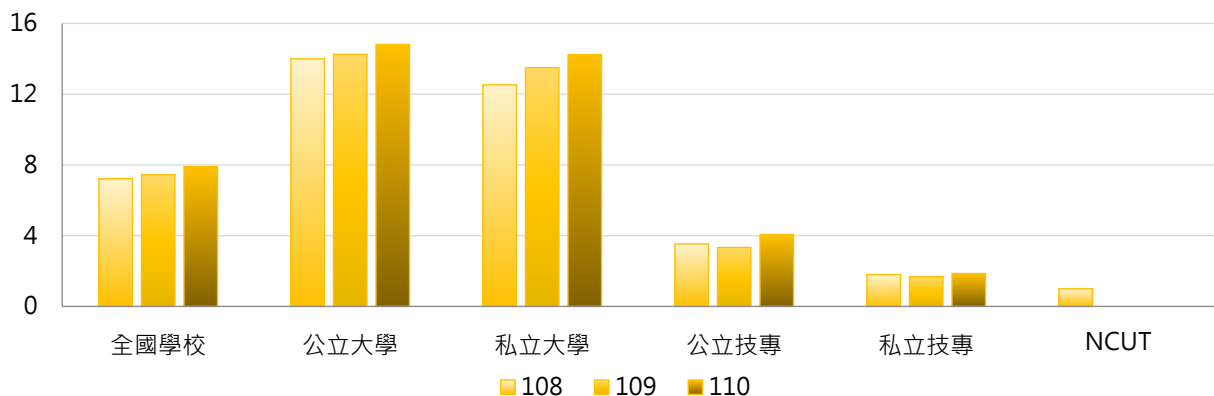
公立大學		私立大學		公立技專		私立技專	
NTU	62	MCU	46	YUNTECH	24	MCUT	22
NYCU	54	YZU	40	NTUST	11	WZU	16
NCKU	53	FCU	39	NTUNHS	8	CYUT	15
				NKUST	8		

2. 108~110學年度雙聯合作學校數 - 不同類型學校

學年度	全國學校	公立學校	私立學校	大學校院	技專校院	NCUT
108	7.22	10.66	5.62	13.22	2.13	1
109	7.45	10.77	5.90	13.85	2.00	0
110	7.89	11.38	6.27	14.50	2.28	0



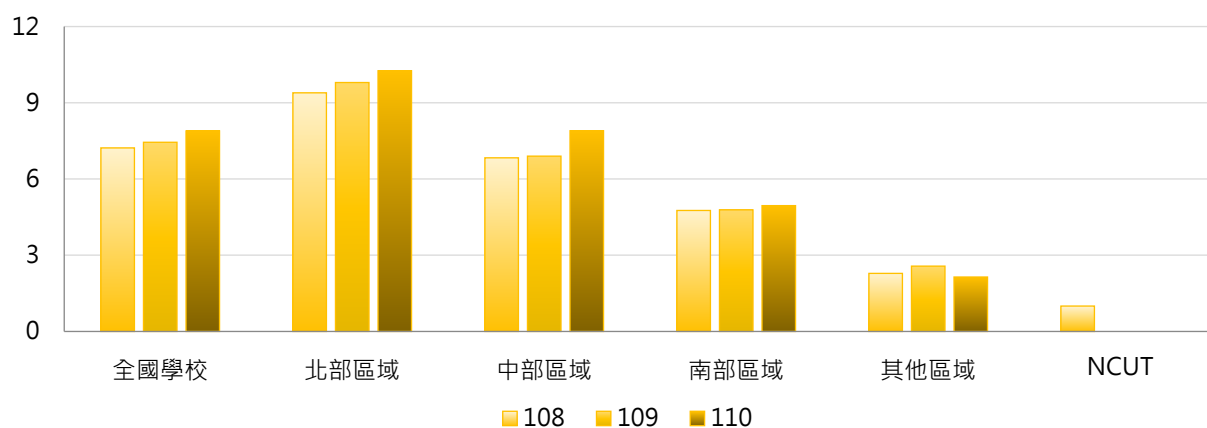
學年度	全國學校	公立大學	私立大學	公立技專	私立技專	NCUT
108	7.22	14.00	12.53	3.53	1.80	1
109	7.45	14.25	13.50	3.33	1.69	0
110	7.89	14.81	14.22	4.07	1.86	0





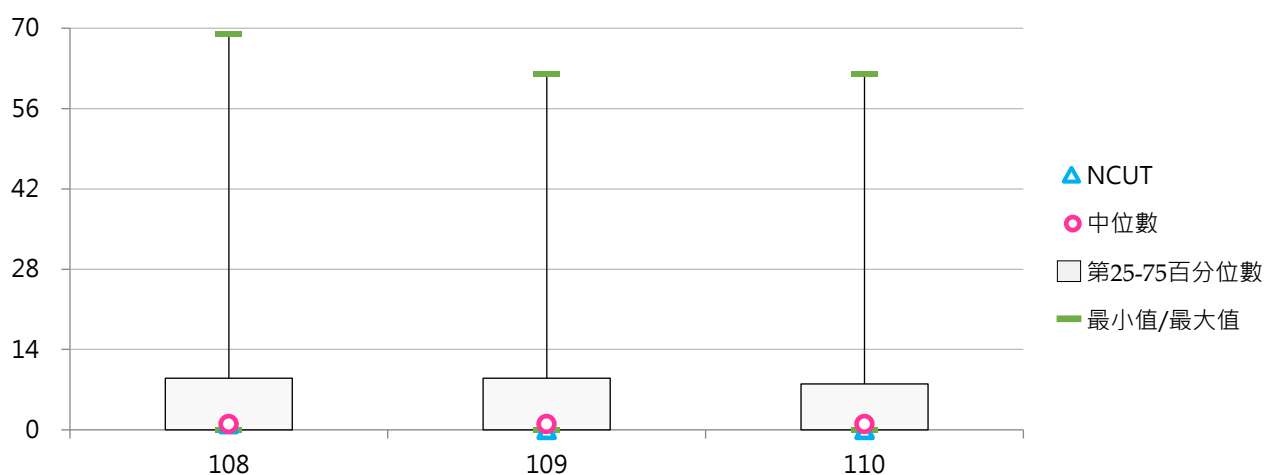
3. 108~110學年度雙聯合作學校數 - 不同區域學校

學年度	全國學校	北部區域	中部區域	南部區域	其他區域	NCUT
108	7.22	9.39	6.83	4.76	2.29	1
109	7.45	9.80	6.90	4.79	2.57	0
110	7.89	10.26	7.90	4.95	2.14	0



4. 108~110學年度雙聯合作學校數 - 排序百分位數

學年度	最小值	第25百分位數	中位數	第75百分位數	最大值	NCUT
108	0	0	1	9	69	1
109	0	0	1	9	62	0
110	0	0	1	8	62	0



(二) 全校性雙聯合作案件數

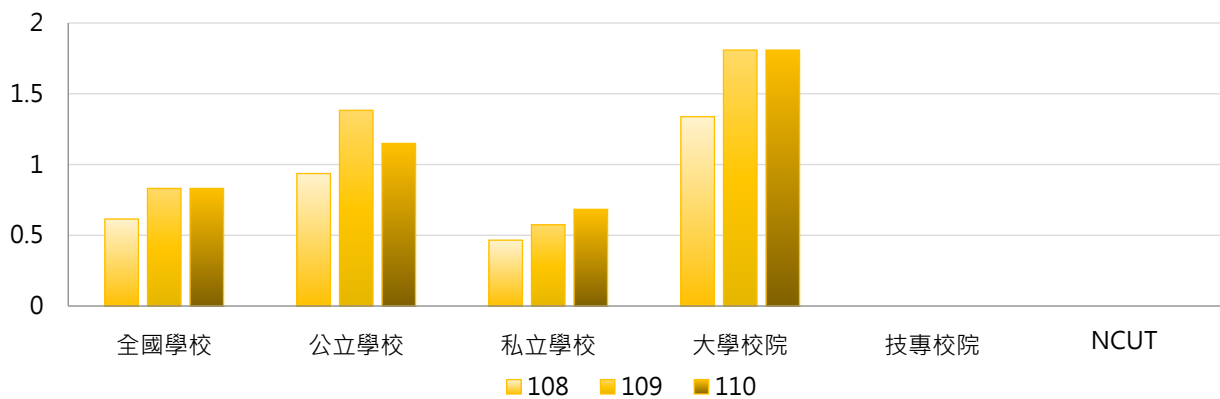
< 學校與國外及兩岸大學「建立跨國學位合作(雙聯學制)」之案件數 - 不分學制 >

1. 110學年度各類型學校【全校性雙聯合作案件數】最高前三校

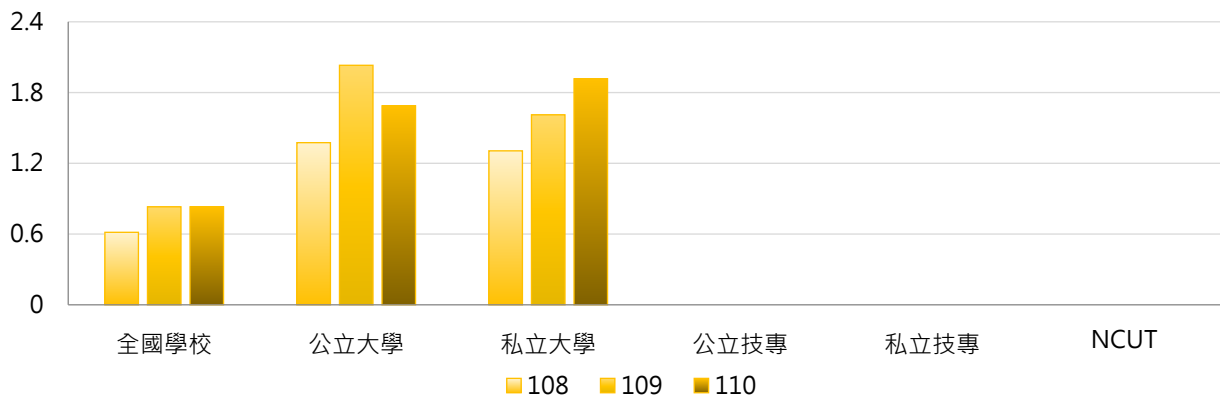
公立大學		私立大學		公立技專		私立技專	
NYCU	25	USC	14	--	--	--	--
NCHU	11	CYCU	13	--	--	--	--
NUK	6	YZU	12	--	--	--	--

2. 108~110學年度全校性雙聯合作案件數 - 不同類型學校

學年度	全國學校	公立學校	私立學校	大學校院	技專校院	NCUT
108	0.61	0.94	0.47	1.34	0.00	0
109	0.83	1.38	0.57	1.81	0.00	0
110	0.83	1.15	0.68	1.81	0.00	0

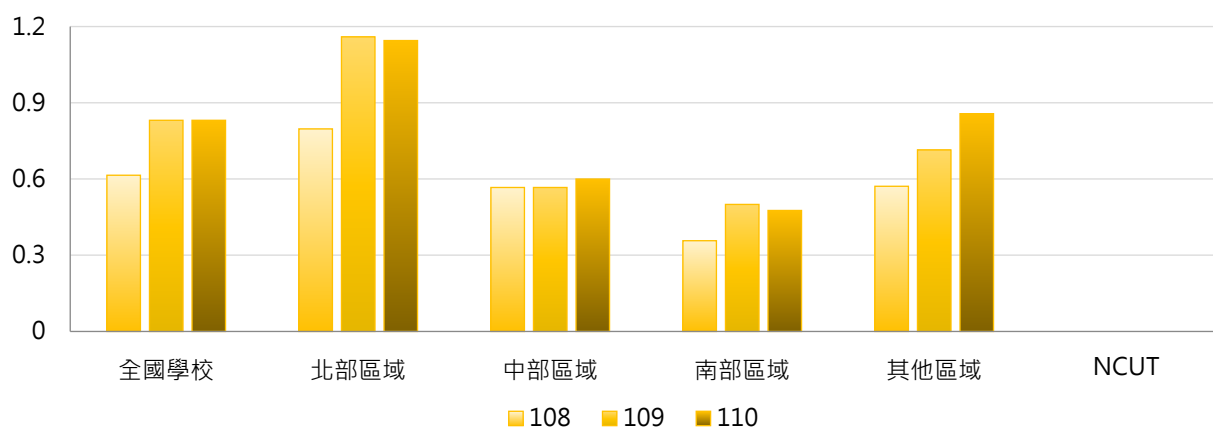


學年度	全國學校	公立大學	私立大學	公立技專	私立技專	NCUT
108	0.61	1.38	1.31	0.00	0.00	0
109	0.83	2.03	1.61	0.00	0.00	0
110	0.83	1.69	1.92	0.00	0.00	0



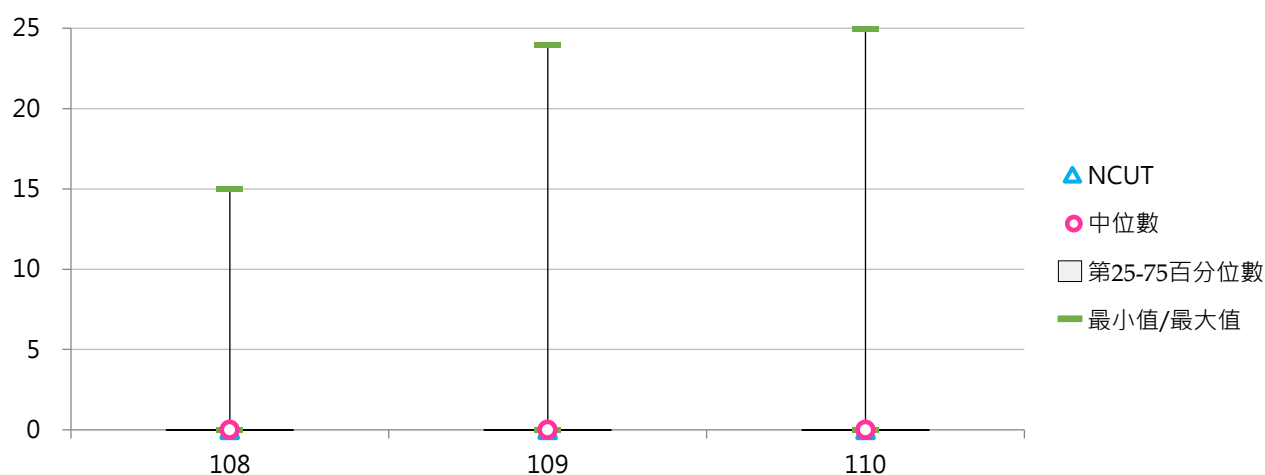
3. 108~110學年度全校性雙聯合作案件數 - 不同區域學校

學年度	全國學校	北部區域	中部區域	南部區域	其他區域	NCUT
108	0.61	0.80	0.57	0.36	0.57	0
109	0.83	1.16	0.57	0.50	0.71	0
110	0.83	1.14	0.60	0.48	0.86	0



4. 108~110學年度全校性雙聯合作案件數 - 排序百分位數

學年度	最小值	第25百分位數	中位數	第75百分位數	最大值	NCUT
108	0	0	0	0	15	0
109	0	0	0	0	24	0
110	0	0	0	0	25	0



(三) 學士班(日間)雙聯合作案件數

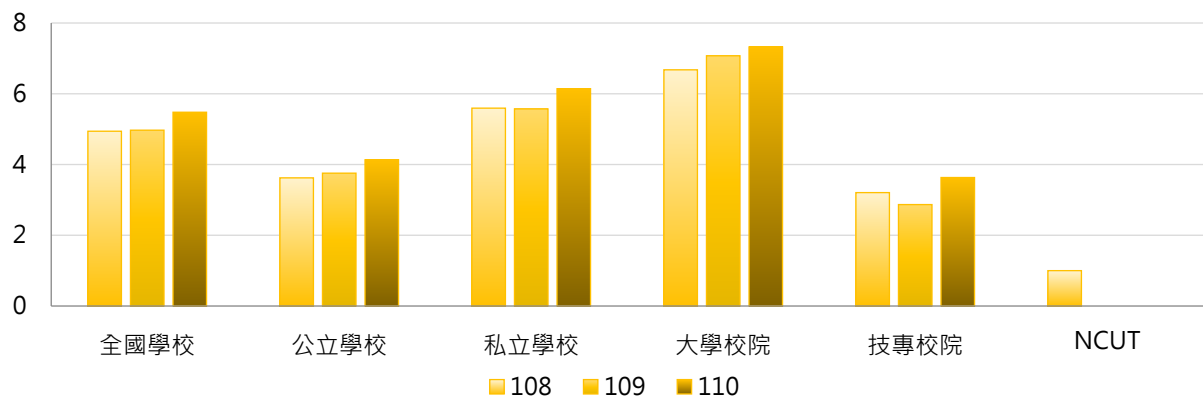
<學校與國外及兩岸大學「建立跨國學位合作(雙聯學制)」之案件數 - 學士班(日間)>

1. 110學年度各類型學校【學士班(日間)雙聯合作案件數】最高前三校

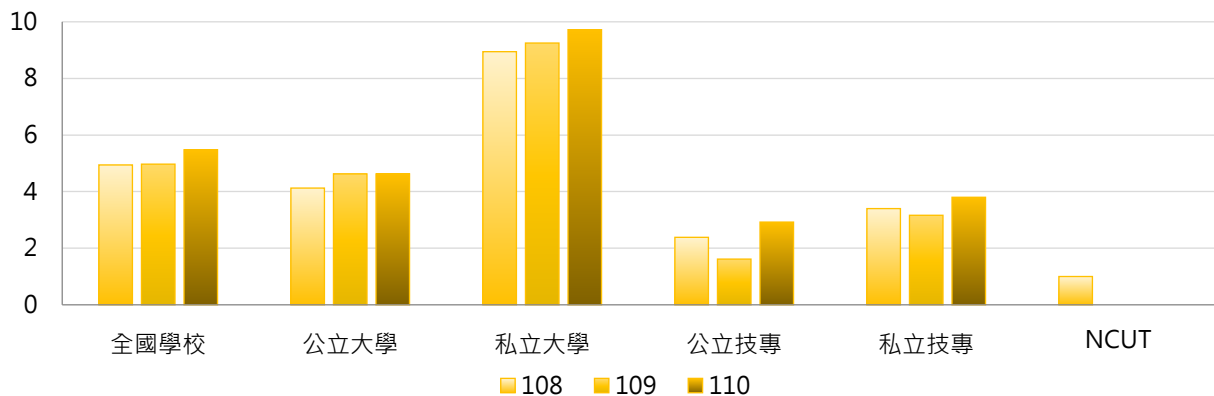
公立大學		私立大學		公立技專		私立技專	
NTU	28	USC	57	YUNTECH	23	LTU	55
NCKU	23	SHU	39	NTUNHS	6	CYUT	33
NTPU	16	THU	36	NKUST	3	TMUST	32

2. 108~110學年度學士班(日間)雙聯合作案件數 - 不同類型學校

學年度	全國學校	公立學校	私立學校	大學校院	技專校院	NCUT
108	4.94	3.62	5.59	6.68	3.21	1
109	4.97	3.76	5.57	7.07	2.87	0
110	5.48	4.13	6.14	7.32	3.63	0

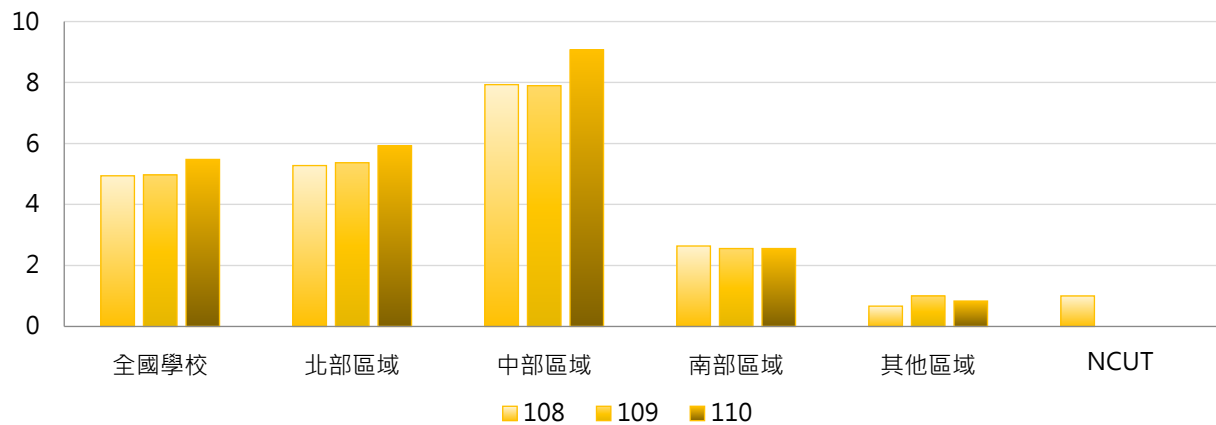


學年度	全國學校	公立大學	私立大學	公立技專	私立技專	NCUT
108	4.94	4.13	8.94	2.38	3.40	1
109	4.97	4.63	9.25	1.62	3.16	0
110	5.48	4.63	9.72	2.92	3.80	0



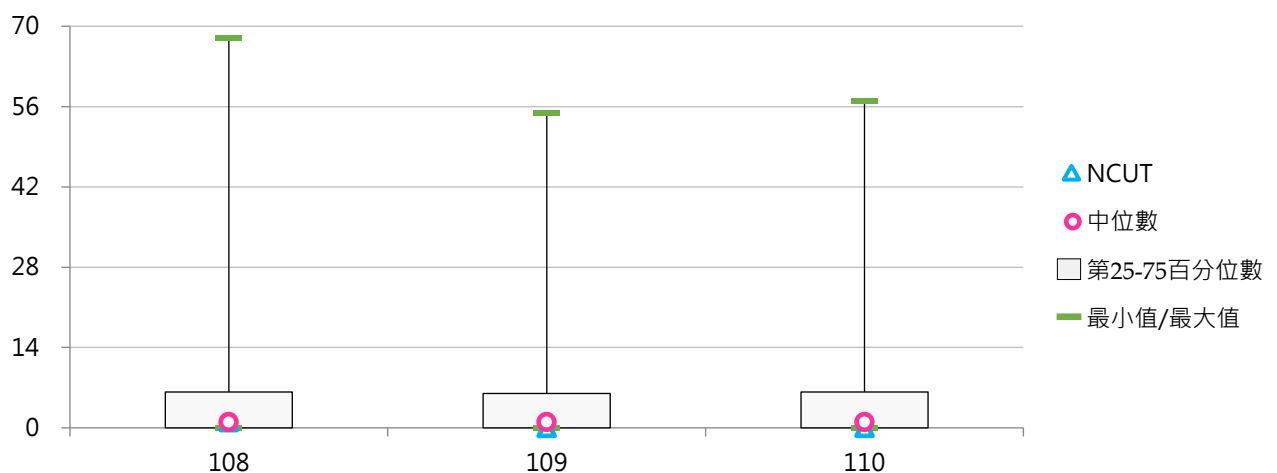
3. 108 ~ 110學年度學士班(日間)雙聯合作案件數 - 不同區域學校

學年度	全國學校	北部區域	中部區域	南部區域	其他區域	NCUT
108	4.94	5.28	7.93	2.64	0.67	1
109	4.97	5.37	7.90	2.56	1.00	0
110	5.48	5.92	9.07	2.56	0.83	0



4. 108 ~ 110學年度學士班(日間)雙聯合作案件數 - 排序百分位數

學年度	最小值	第25百分位數	中位數	第75百分位數	最大值	NCUT
108	0	0	1	6	68	1
109	0	0	1	6	55	0
110	0	0	1	6	57	0



(四) 學士班(進修)雙聯合作案件數

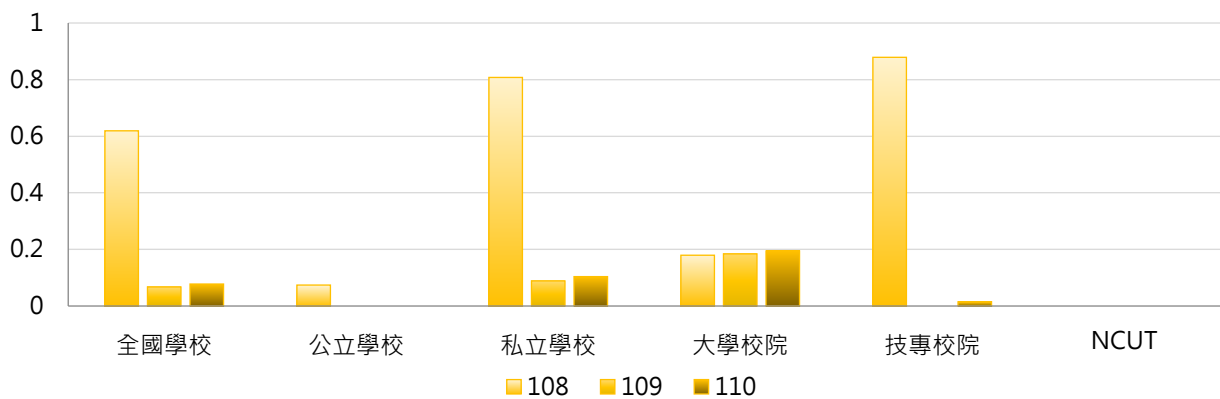
<學校與國外及兩岸大學「建立跨國學位合作(雙聯學制)」之案件數 - 學士班(進修)>

1. 110學年度各類型學校【學士班(進修)雙聯合作案件數】最高前三校

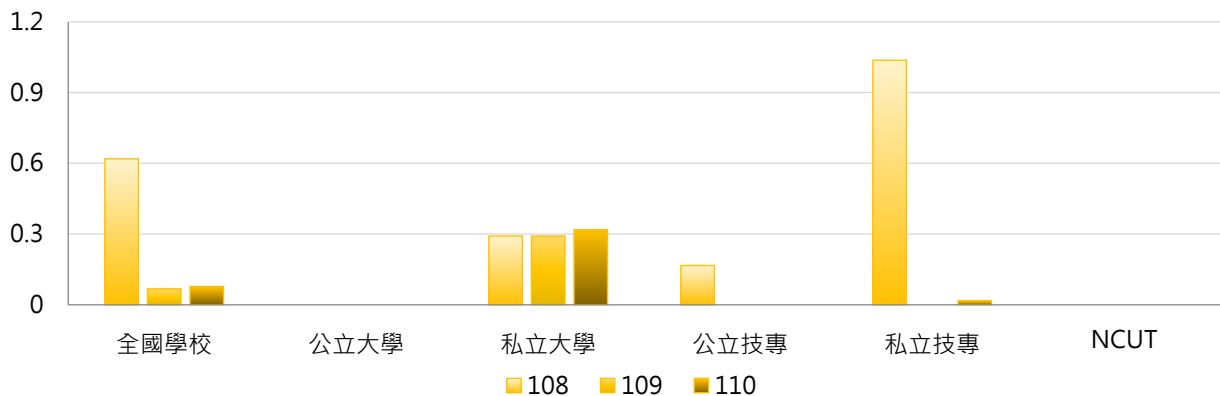
公立大學		私立大學		公立技專		私立技專	
--	--	USC	5	--	--	CUTE	1
--	--	FJU	1	--	--	--	--
--	--	TKU	1	--	--	--	--

2. 108~110學年度學士班(進修)雙聯合作案件數 - 不同類型學校

學年度	全國學校	公立學校	私立學校	大專校院	技專校院	NCUT
108	0.619	0.074	0.808	0.179	0.879	0
109	0.067	0.000	0.089	0.184	0.000	0
110	0.078	0.000	0.104	0.194	0.015	0

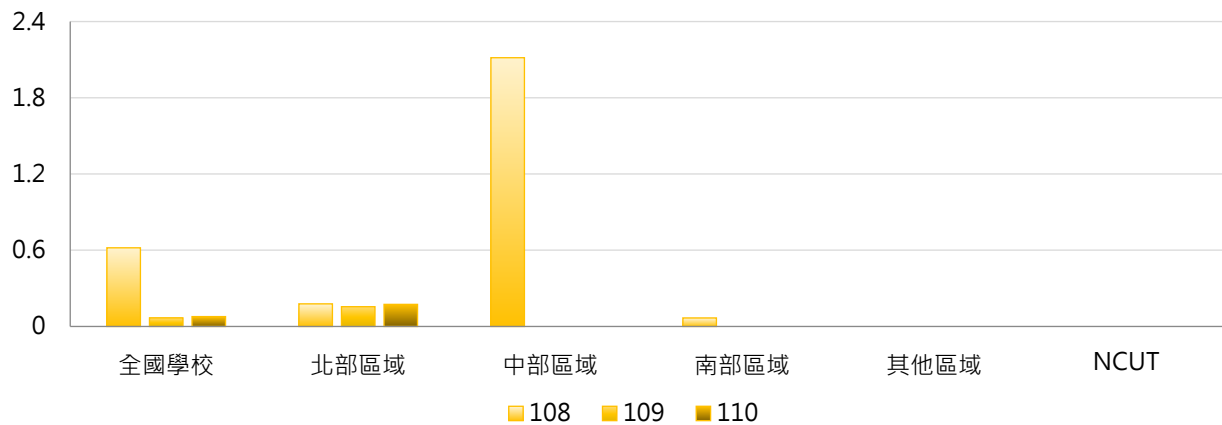


學年度	全國學校	公立大學	私立大學	公立技專	私立技專	NCUT
108	0.619	0.000	0.292	0.167	1.037	0
109	0.067	0.000	0.292	0.000	0.000	0
110	0.078	0.000	0.318	0.000	0.018	0



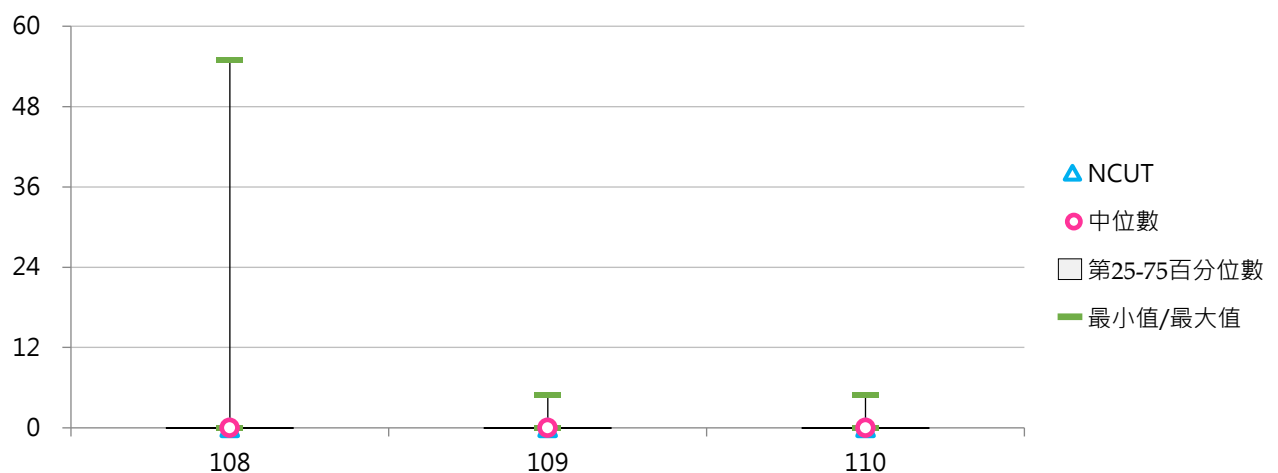
3. 108 ~ 110學年度學士班(進修)雙聯合作案件數 - 不同區域學校

學年度	全國學校	北部區域	中部區域	南部區域	其他區域	NCUT
108	0.619	0.178	2.115	0.067	0.000	0
109	0.067	0.156	0.000	0.000	0.000	0
110	0.078	0.174	0.000	0.000	0.000	0



4. 108 ~ 110學年度學士班(進修)雙聯合作案件數 - 排序百分位數

學年度	最小值	第25百分位數	中位數	第75百分位數	最大值	NCUT
108	0	0	0	0	55	0
109	0	0	0	0	5	0
110	0	0	0	0	5	0



(五) 碩士班(日間)雙聯合作案件數

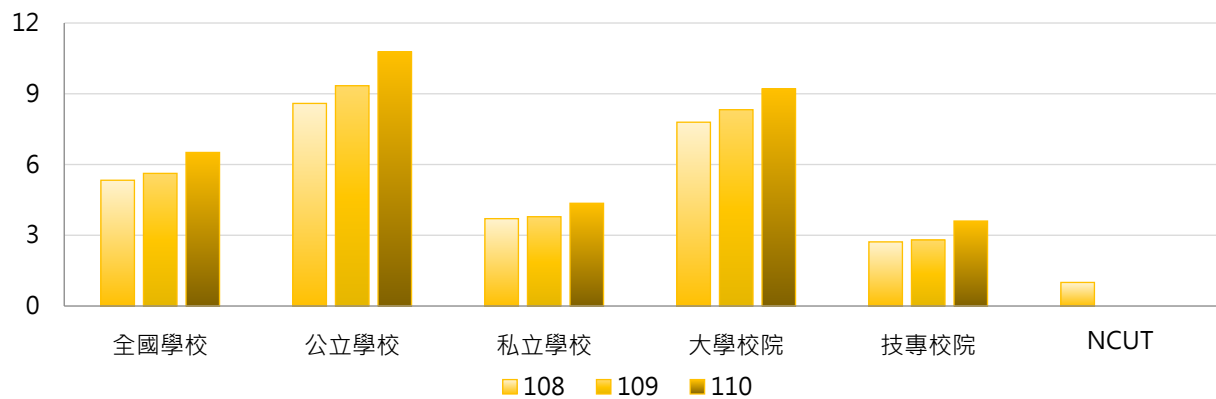
<學校與國外及兩岸大學「建立跨國學位合作(雙聯學制)」之案件數 - 碩士班(日間)>

1. 110學年度各類型學校【碩士班(日間)雙聯合作案件數】最高前三校

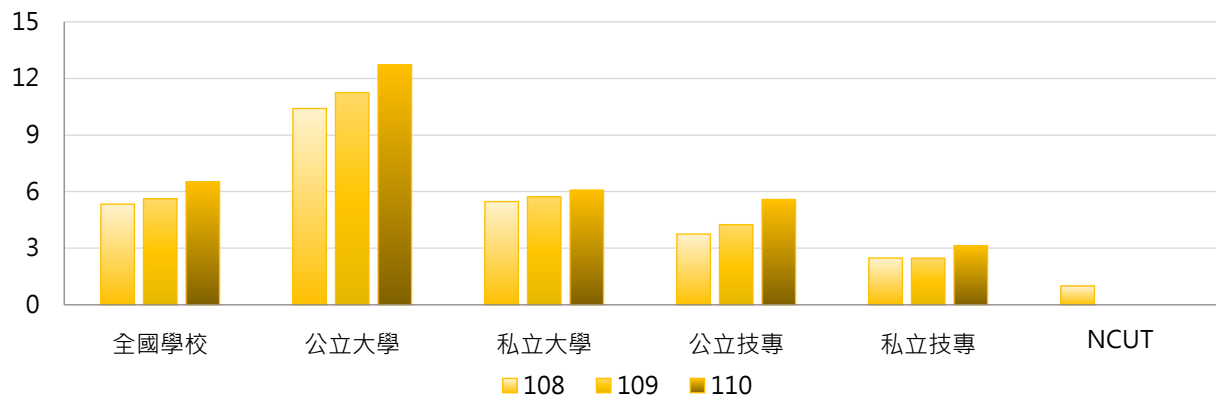
公立大學		私立大學		公立技專		私立技專	
NCKU	65	FJU	31	NKUST	18	MCUT	75
NTU	62	YZU	30	NTUST	17	LTU	28
NYCU	61	TKU	25	NPUST	13	STUST	21

2. 108~110學年度碩士班(日間)雙聯合作案件數 - 不同類型學校

學年度	全國學校	公立學校	私立學校	大學校院	技專校院	NCUT
108	5.33	8.59	3.70	7.79	2.72	1
109	5.62	9.34	3.79	8.32	2.80	0
110	6.51	10.77	4.36	9.21	3.60	0

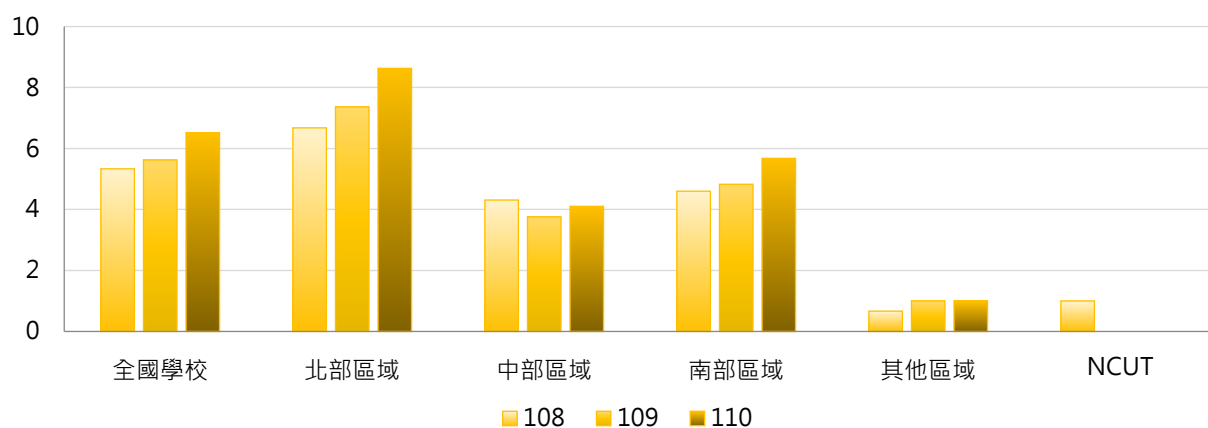


學年度	全國學校	公立大學	私立大學	公立技專	私立技專	NCUT
108	5.33	10.41	5.47	3.75	2.48	1
109	5.62	11.25	5.72	4.25	2.47	0
110	6.51	12.72	6.08	5.58	3.14	0



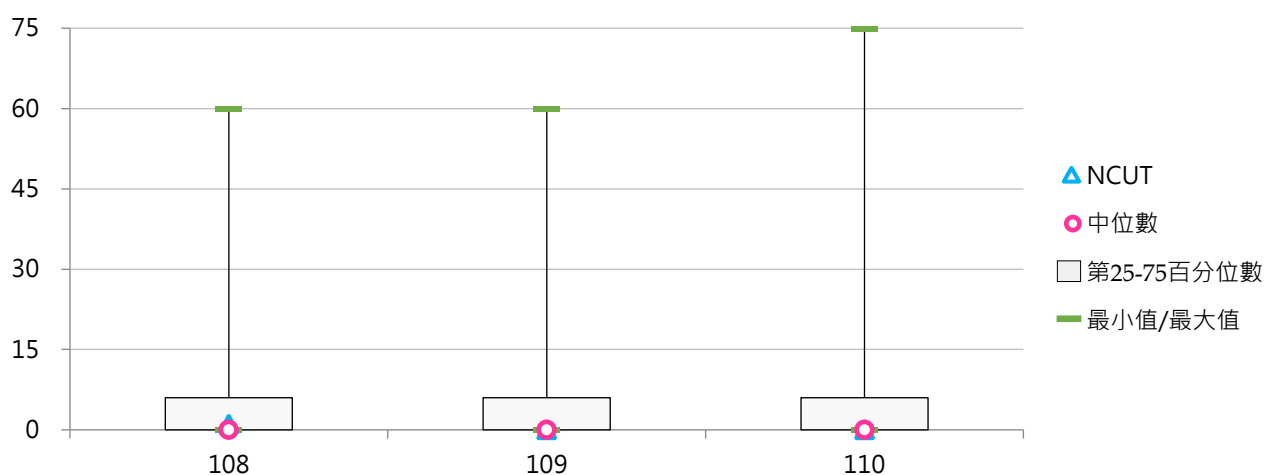
3. 108 ~ 110學年度碩士班(日間)雙聯合作案件數 - 不同區域學校

學年度	全國學校	北部區域	中部區域	南部區域	其他區域	NCUT
108	5.33	6.68	4.31	4.60	0.67	1
109	5.62	7.37	3.76	4.83	1.00	0
110	6.51	8.63	4.10	5.68	1.00	0



4. 108 ~ 110學年度碩士班(日間)雙聯合作案件數 - 排序百分位數

學年度	最小值	第25百分位數	中位數	第75百分位數	最大值	NCUT
108	0	0	0	6	60	1
109	0	0	0	6	60	0
110	0	0	0	6	75	0





(六) 碩士在職專班雙聯合作案件數

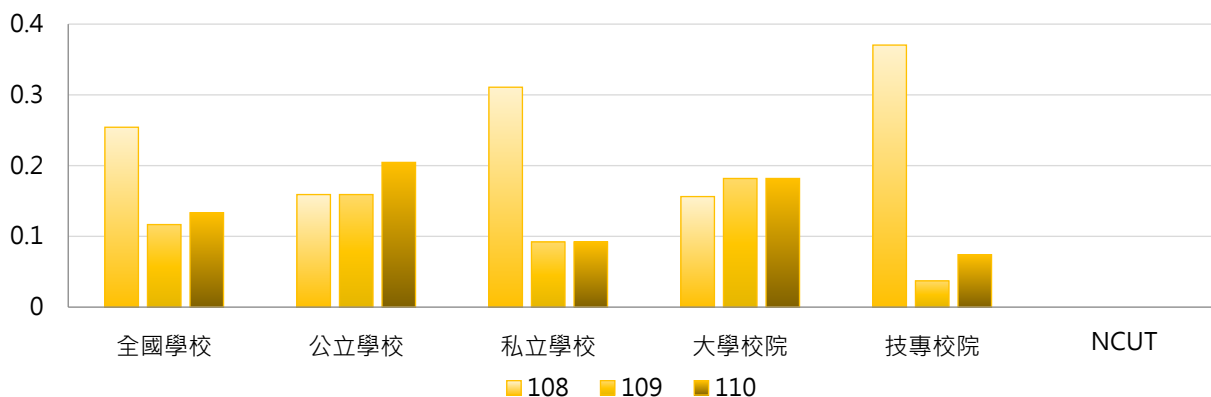
< 學校與國外及兩岸大學「建立跨國學位合作(雙聯學制)」之案件數 - 碩士在職專班 >

1. 110學年度各類型學校【碩士在職專班雙聯合作案件數】最高前三校

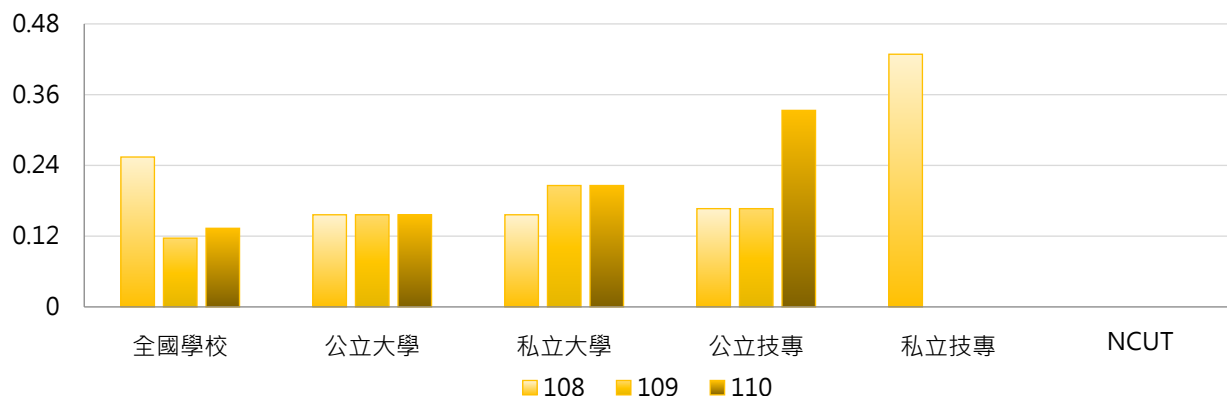
公立大學		私立大學		公立技專		私立技專	
NTNU	1	FJU	4	NTUT	4	--	--
NUK	1	TMU	1	--	--	--	--
NTUA	1	THU	1	--	--	--	--
NTPU	1	CJCU	1				
NTU	1						

2. 108~110學年度碩士在職專班雙聯合作案件數 - 不同類型學校

學年度	全國學校	公立學校	私立學校	大學校院	技專校院	NCUT
108	0.254	0.159	0.311	0.156	0.370	0
109	0.117	0.159	0.092	0.182	0.037	0
110	0.133	0.205	0.092	0.182	0.074	0

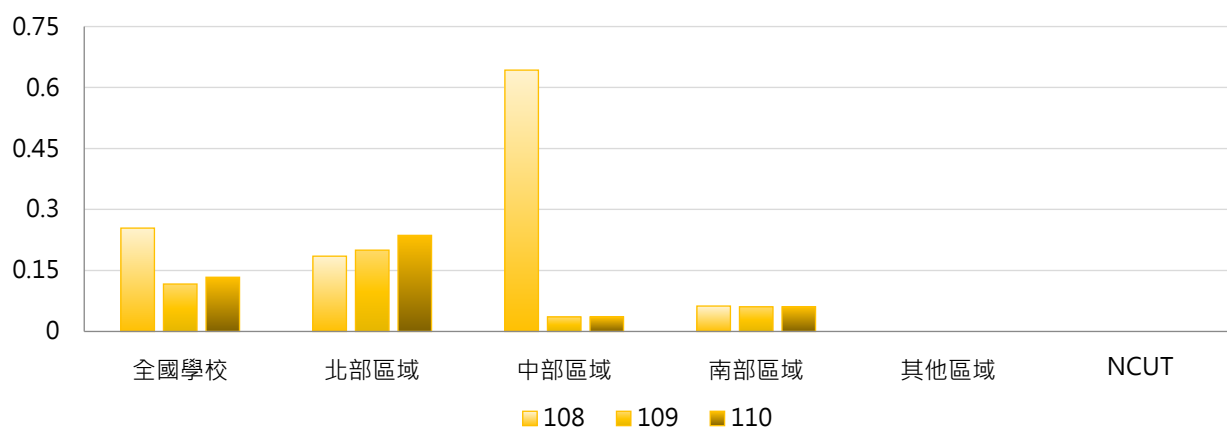


學年度	全國學校	公立大學	私立大學	公立技專	私立技專	NCUT
108	0.254	0.156	0.156	0.167	0.429	0
109	0.117	0.156	0.206	0.167	0.000	0
110	0.133	0.156	0.206	0.333	0.000	0



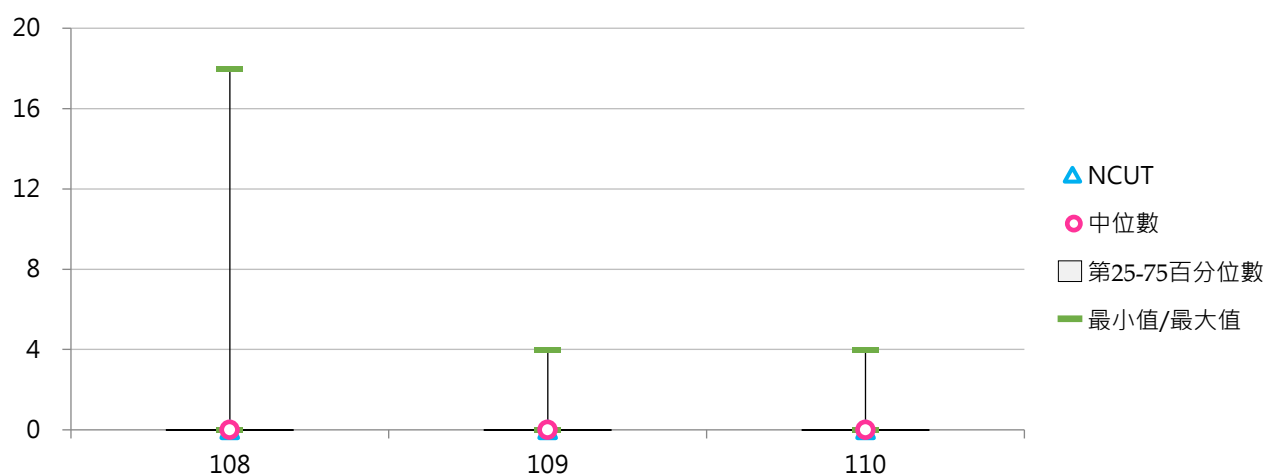
3. 108~110學年度碩士在職專班雙聯合作案件數 - 不同區域學校

學年度	全國學校	北部區域	中部區域	南部區域	其他區域	NCUT
108	0.254	0.185	0.643	0.063	0.000	0
109	0.117	0.200	0.036	0.061	0.000	0
110	0.133	0.236	0.036	0.061	0.000	0



4. 108~110學年度碩士在職專班雙聯合作案件數 - 排序百分位數

學年度	最小值	第25百分位數	中位數	第75百分位數	最大值	NCUT
108	0	0	0	0	18	0
109	0	0	0	0	4	0
110	0	0	0	0	4	0



(七) 博士班雙聯合作案件數

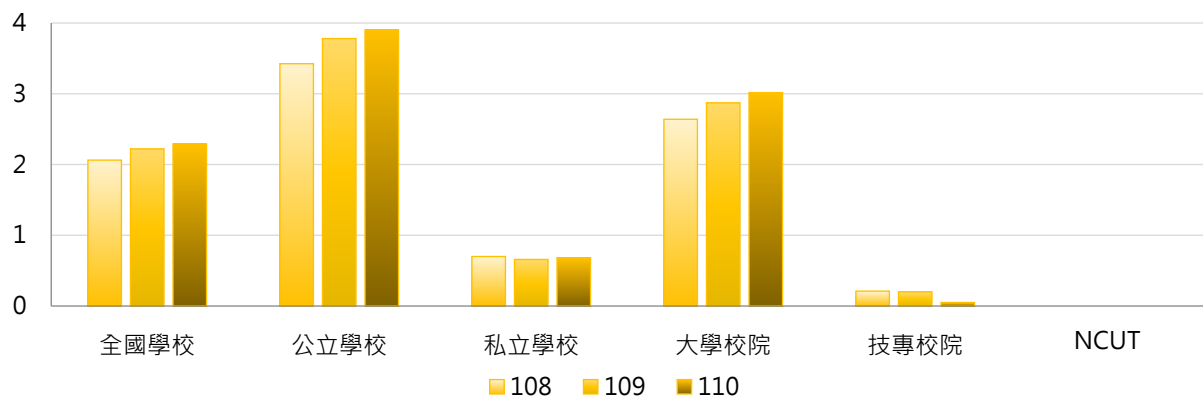
< 學校與國外及兩岸大學「建立跨國學位合作(雙聯學制)」之案件數 - 博士班 >

1. 110學年度各類型學校【博士班雙聯合作案件數】最高前三校

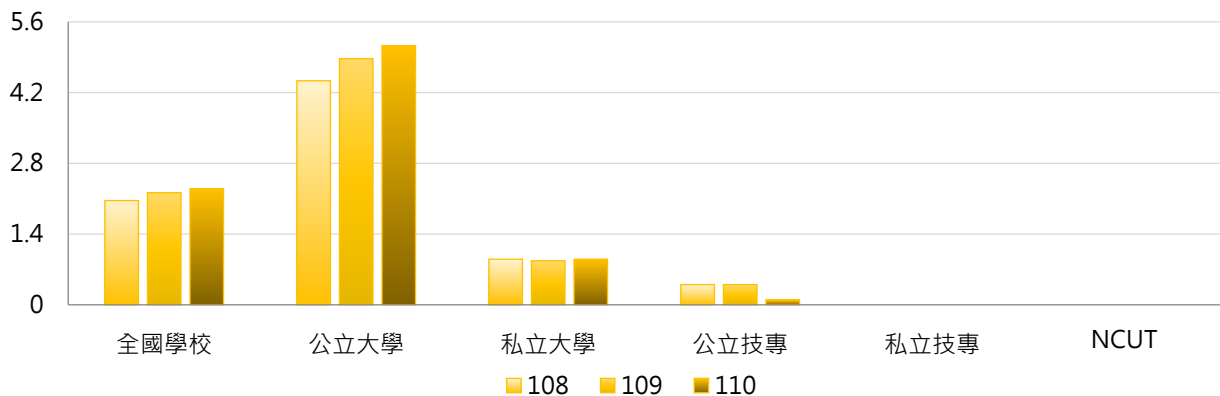
公立大學		私立大學		公立技專		私立技專	
NTU	46	TMU	11	NTUST	1	--	--
NYCU	34	KMU	8	--	--	--	--
NTHU	23	FJU	3	--	--	--	--

2. 108~110學年度博士班雙聯合作案件數 - 不同類型學校

學年度	全國學校	公立學校	私立學校	大專校院	技專校院	NCUT
108	2.06	3.43	0.70	2.64	0.21	0
109	2.22	3.78	0.66	2.87	0.20	0
110	2.29	3.90	0.68	3.02	0.05	0

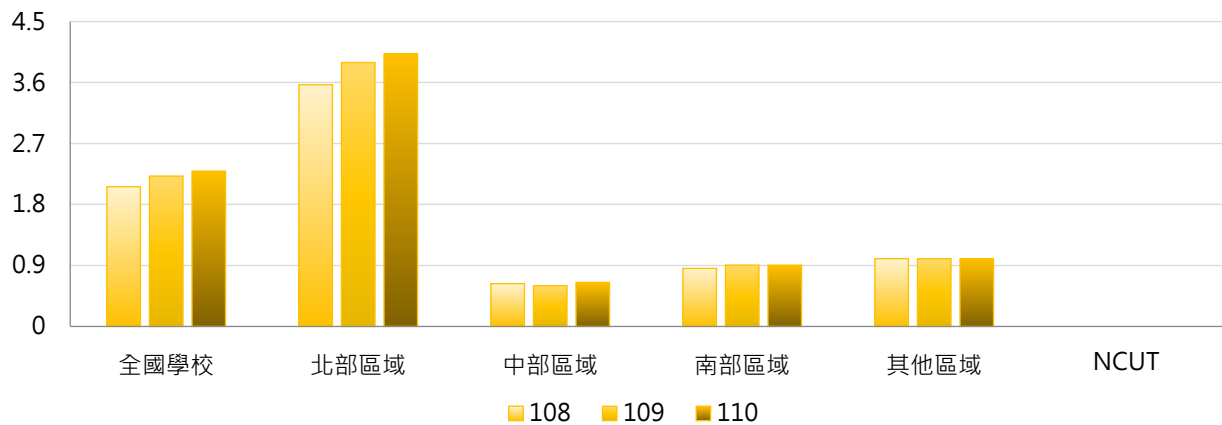


學年度	全國學校	公立大學	私立大學	公立技專	私立技專	NCUT
108	2.06	4.43	0.90	0.40	0.00	0
109	2.22	4.87	0.87	0.40	0.00	0
110	2.29	5.13	0.90	0.10	0.00	0



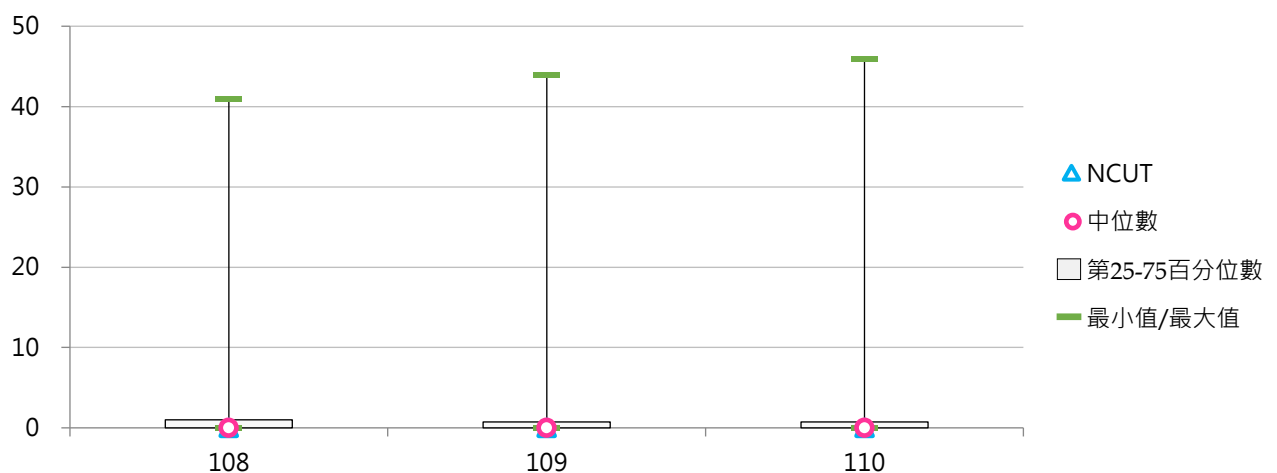
3. 108~110學年度博士班雙聯合作案件數 - 不同區域學校

學年度	全國學校	北部區域	中部區域	南部區域	其他區域	NCUT
108	2.06	3.57	0.63	0.86	1.00	0
109	2.22	3.89	0.60	0.90	1.00	0
110	2.29	4.03	0.65	0.90	1.00	0



4. 108~110學年度博士班雙聯合作案件數 - 排序百分位數

學年度	最小值	第25百分位數	中位數	第75百分位數	最大值	NCUT
108	0	0	0	1	41	0
109	0	0	0	1	44	0
110	0	0	0	1	46	0



二、修讀雙聯學制

(一) 日間學制修讀雙聯學制學生人數

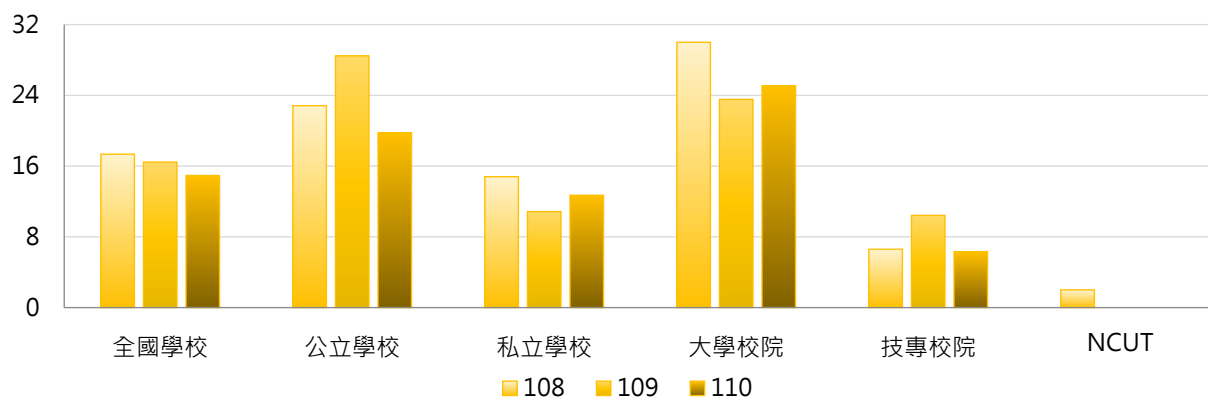
< 日間學制修讀雙聯學制之本國學生、外國學生人數 >

1. 110學年度各類型學校【日間學制修讀雙聯學制學生人數】最高前三校

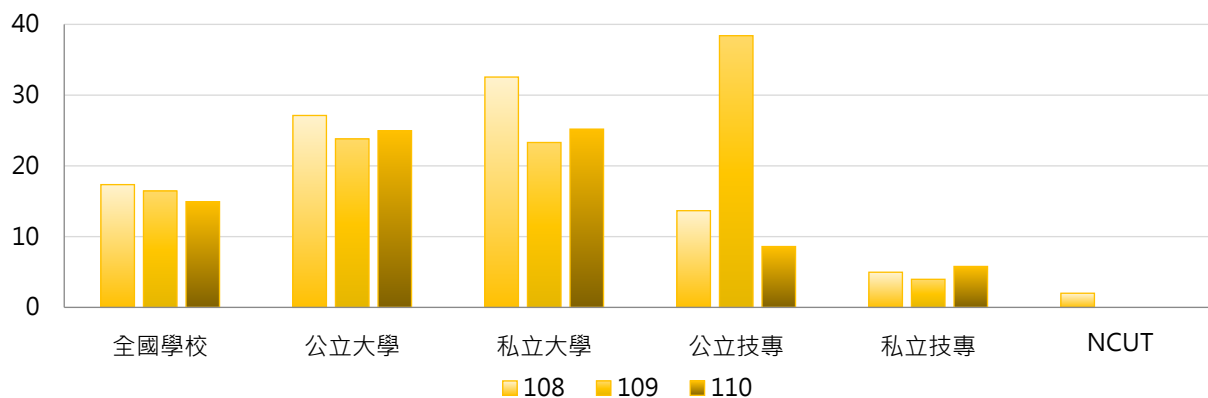
公立大學		私立大學		公立技專		私立技專	
NTU	161	FCU	285	NTUST	41	CYUT	128
NCKU	125	ASIA	120	NTCUST	24	WZU	82
NSYSU	100	PU	87	NPU	16	KYU	41

2. 108~110學年度日間學制修讀雙聯學制學生人數 - 不同類型學校

學年度	全國學校	公立學校	私立學校	大學校院	技專校院	NCUT
108	17.35	22.83	14.80	30.00	6.60	2
109	16.45	28.47	10.86	23.54	10.43	0
110	14.94	19.74	12.70	25.09	6.31	0

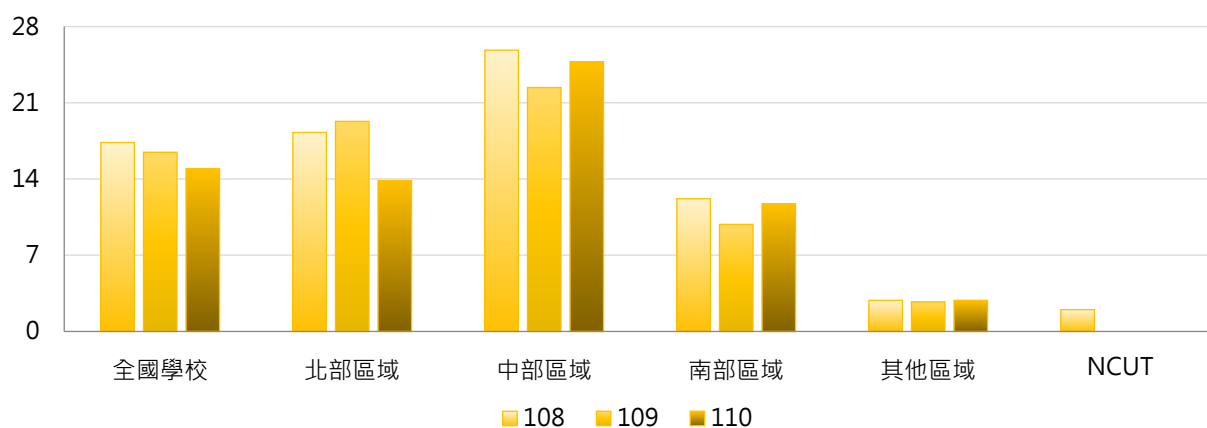


學年度	全國學校	公立大學	私立大學	公立技專	私立技專	NCUT
108	17.35	27.13	32.56	13.67	4.97	2
109	16.45	23.81	23.31	38.40	3.97	0
110	14.94	24.97	25.19	8.60	5.78	0



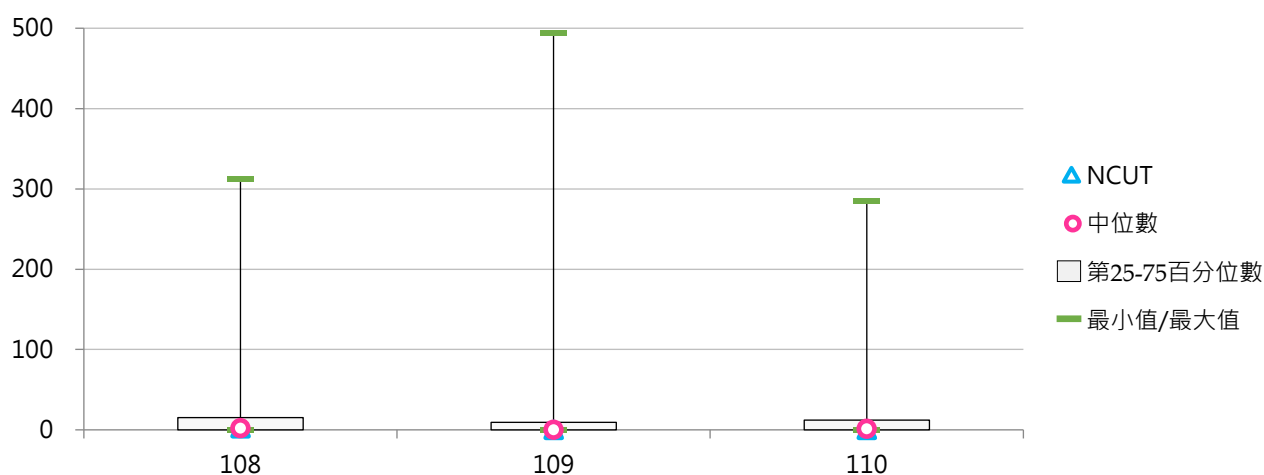
3. 108~110學年度日間學制修讀雙聯學制學生人數 - 不同區域學校

學年度	全國學校	北部區域	中部區域	南部區域	其他區域	NCUT
108	17.35	18.28	25.83	12.19	2.86	2
109	16.45	19.29	22.40	9.83	2.71	0
110	14.94	13.86	24.77	11.71	2.86	0



4. 108~110學年度日間學制修讀雙聯學制學生人數 - 排序百分位數

學年度	最小值	第25百分位數	中位數	第75百分位數	最大值	NCUT
108	0	0	2	15	312	2
109	0	0	0	9	494	0
110	0	0	1	12	285	0



(二) 日間學制修讀雙聯學制學生占比

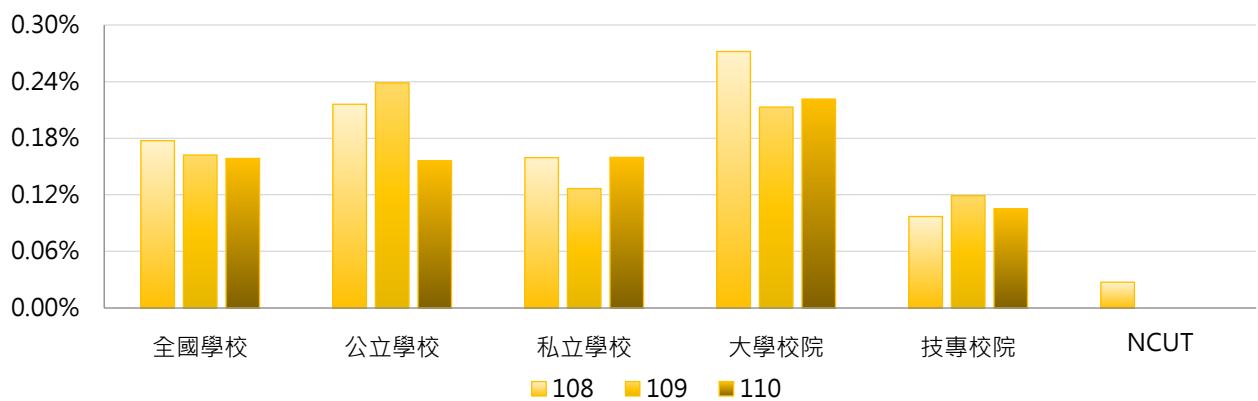
< 日間學制修讀雙聯學制學生人數 / 日間學制(學士班(日間)、碩士班(日間)、博士班、五專、二專(日間))在學學生數 >

1. 110學年度各類型學校【日間學制修讀雙聯學制學生占比】最高前三校

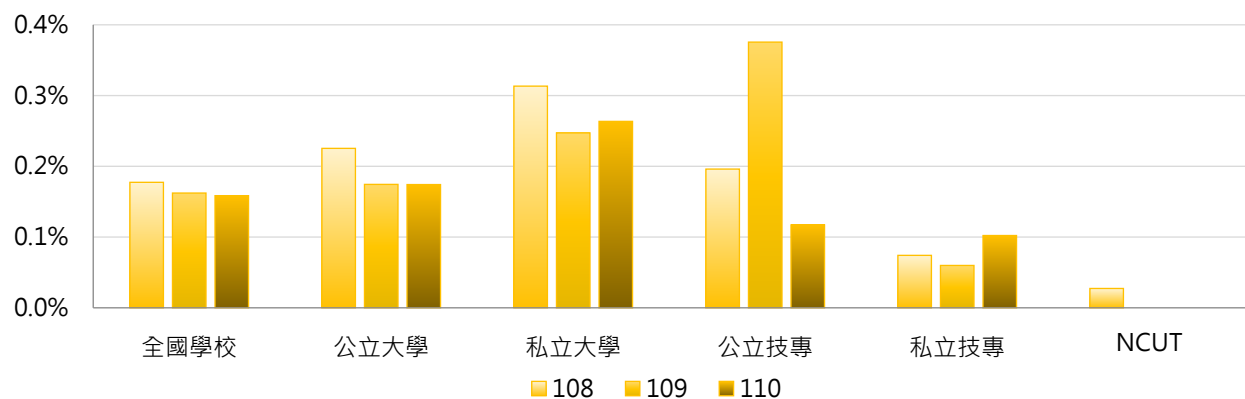
公立大學		私立大學		公立技專		私立技專	
NSYSU	1.14%	CTBC	1.47%	NPU	0.58%	KYU	2.38%
NCKU	0.60%	FCU	1.47%	NTUST	0.39%	WZU	1.18%
NTU	0.51%	ASIA	1.17%	NTCUST	0.22%	CYUT	1.05%

2. 108~110學年度日間學制修讀雙聯學制學生占比 - 不同類型學校

學年度	全國學校	公立學校	私立學校	大學校院	技專校院	NCUT
108	0.18%	0.22%	0.16%	0.27%	0.10%	0.03%
109	0.16%	0.24%	0.13%	0.21%	0.12%	0.00%
110	0.16%	0.16%	0.16%	0.22%	0.10%	0.00%

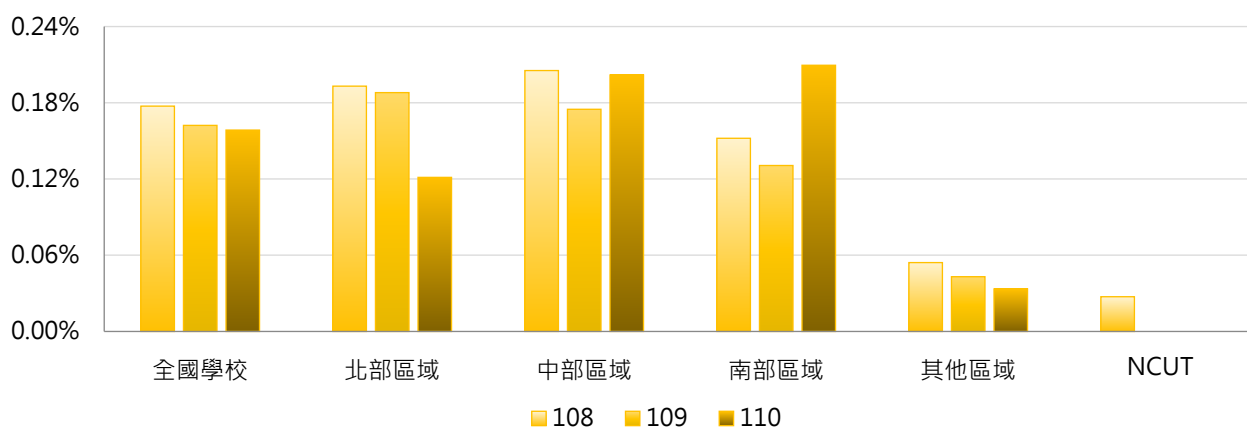


學年度	全國學校	公立大學	私立大學	公立技專	私立技專	NCUT
108	0.18%	0.23%	0.31%	0.20%	0.07%	0.03%
109	0.16%	0.17%	0.25%	0.38%	0.06%	0.00%
110	0.16%	0.17%	0.26%	0.12%	0.10%	0.00%



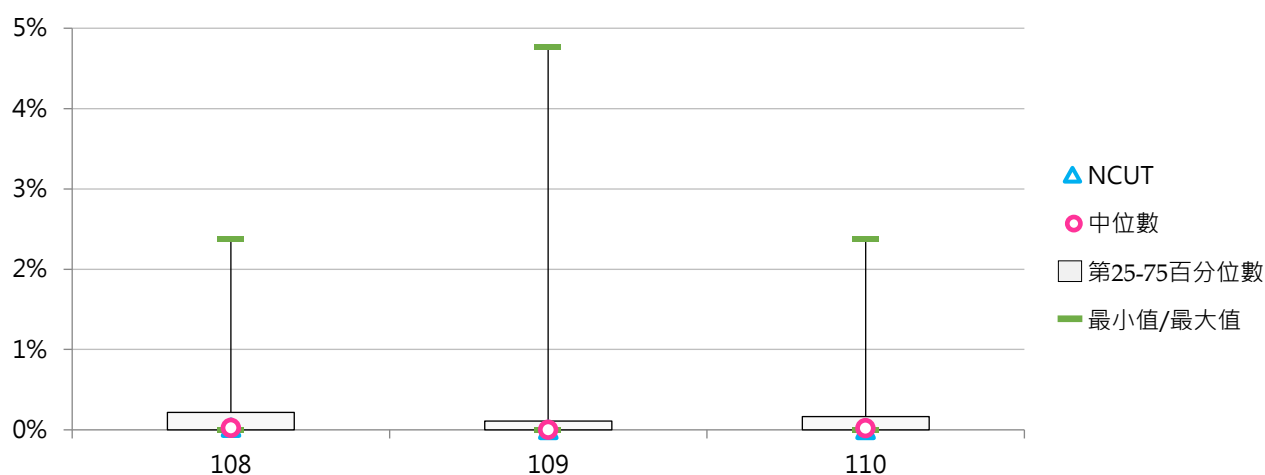
3. 108 ~ 110學年度日間學制修讀雙聯學制學生占比 - 不同區域學校

學年度	全國學校	北部區域	中部區域	南部區域	其他區域	NCUT
108	0.18%	0.19%	0.21%	0.15%	0.05%	0.03%
109	0.16%	0.19%	0.17%	0.13%	0.04%	0.00%
110	0.16%	0.12%	0.20%	0.21%	0.03%	0.00%



4. 108 ~ 110學年度日間學制修讀雙聯學制學生占比 - 排序百分位數

學年度	最小值	第25百分位數	中位數	第75百分位數	最大值	NCUT
108	0.00%	0.00%	0.02%	0.22%	2.38%	0.03%
109	0.00%	0.00%	0.00%	0.11%	4.77%	0.00%
110	0.00%	0.00%	0.02%	0.17%	2.38%	0.00%



(三) 日間學制修讀雙聯學制本國學生人數

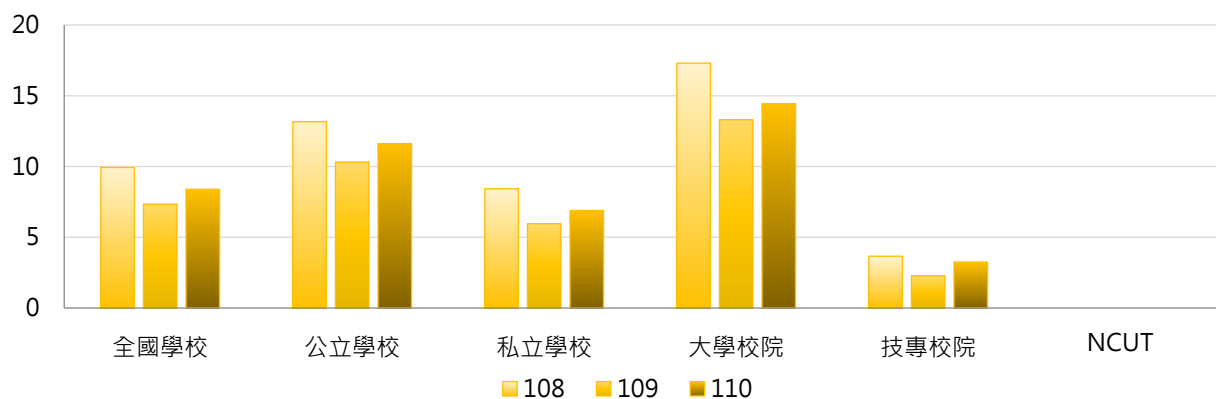
< 日間學制修讀雙聯學制之本國學生人數 >

1. 110學年度各類型學校【日間學制修讀雙聯學制本國學生人數】最高前三校

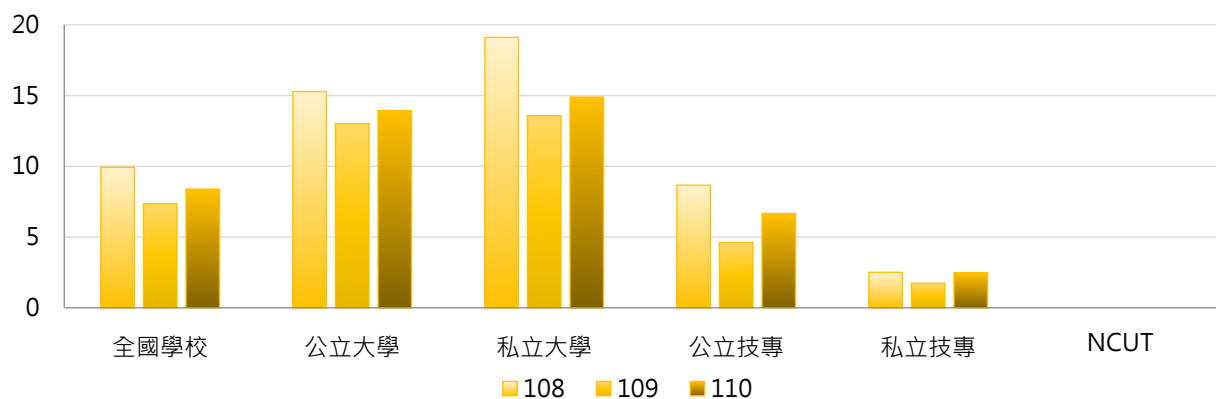
公立大學		私立大學		公立技專		私立技專	
NCKU	100	FCU	273	NTUST	37	WZU	63
NTU	74	CYCU	49	NTCUST	24	TMUST	28
NSYSU	54	NHU	27	NKUST	12	CYUT	14

2. 108~110學年度日間學制修讀雙聯學制本國學生人數 - 不同類型學校

學年度	全國學校	公立學校	私立學校	大學校院	技專校院	NCUT
108	9.93	13.17	8.43	17.31	3.66	0
109	7.34	10.32	5.96	13.31	2.28	0
110	8.39	11.62	6.89	14.44	3.25	0

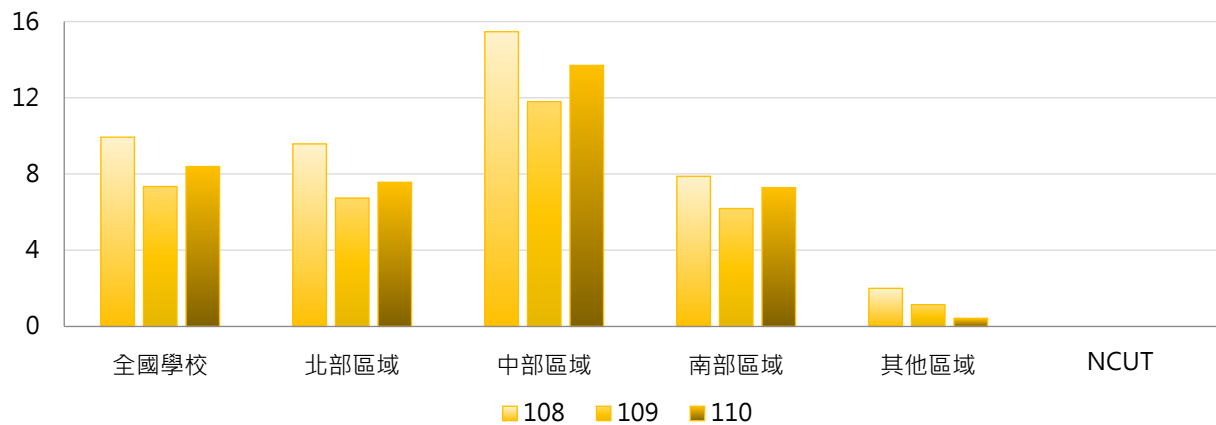


學年度	全國學校	公立大學	私立大學	公立技專	私立技專	NCUT
108	9.93	15.28	19.11	8.67	2.51	0
109	7.34	13.00	13.58	4.60	1.74	0
110	8.39	13.94	14.89	6.67	2.46	0



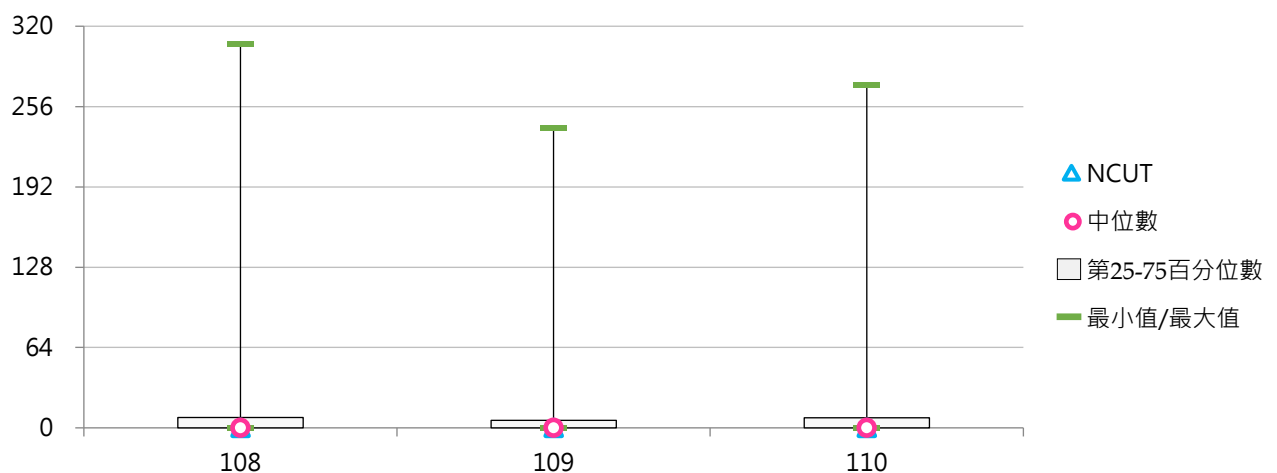
3. 108~110學年度日間學制修讀雙聯學制本國學生人數 - 不同區域學校

學年度	全國學校	北部區域	中部區域	南部區域	其他區域	NCUT
108	9.93	9.58	15.47	7.88	2.00	0
109	7.34	6.74	11.80	6.19	1.14	0
110	8.39	7.57	13.70	7.29	0.43	0



4. 108~110學年度日間學制修讀雙聯學制本國學生人數 - 排序百分位數

學年度	最小值	第25百分位數	中位數	第75百分位數	最大值	NCUT
108	0	0	0	8	306	0
109	0	0	0	6	239	0
110	0	0	0	8	273	0



(四) 日間學制修讀雙聯學制外國學生人數

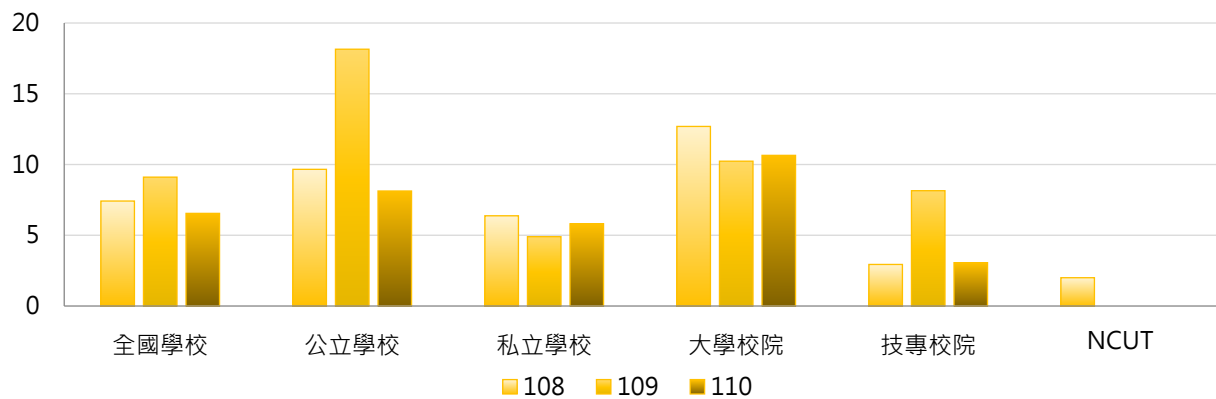
< 日間學制修讀雙聯學制之外國學生人數 >

1. 110學年度各類型學校【日間學制修讀雙聯學制外國學生人數】最高前三校

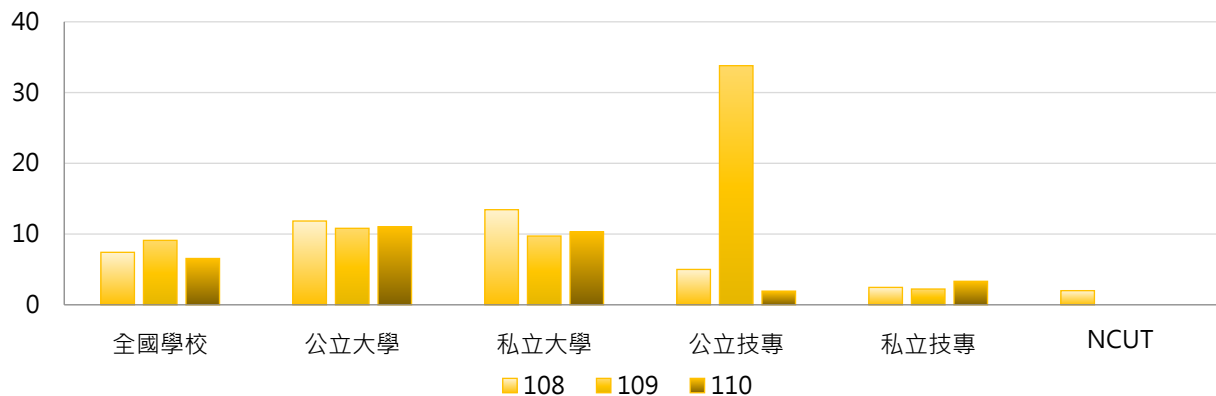
公立大學		私立大學		公立技專		私立技專	
NTU	87	ASIA	116	NPU	16	CYUT	114
NYCU	64	PU	75	NPUST	7	KYU	41
NTHU	47	SHU	48	NTUST	4	WZU	19

2. 108~110學年度日間學制修讀雙聯學制外國學生人數 - 不同類型學校

學年度	全國學校	公立學校	私立學校	大學校院	技專校院	NCUT
108	7.42	9.66	6.38	12.69	2.94	2
109	9.11	18.15	4.90	10.24	8.15	0
110	6.55	8.13	5.81	10.65	3.06	0

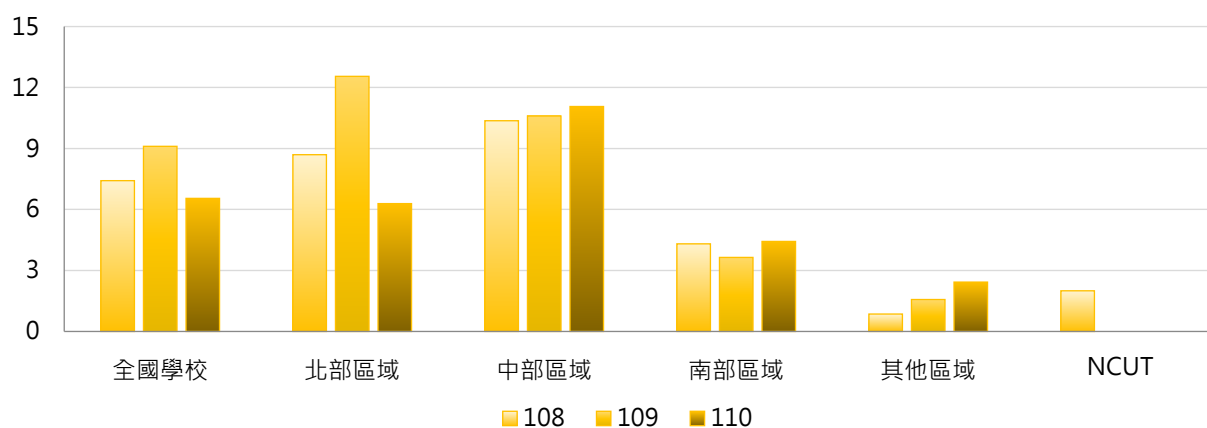


學年度	全國學校	公立大學	私立大學	公立技專	私立技專	NCUT
108	7.42	11.84	13.44	5.00	2.46	2
109	9.11	10.81	9.72	33.80	2.23	0
110	6.55	11.03	10.31	1.93	3.32	0



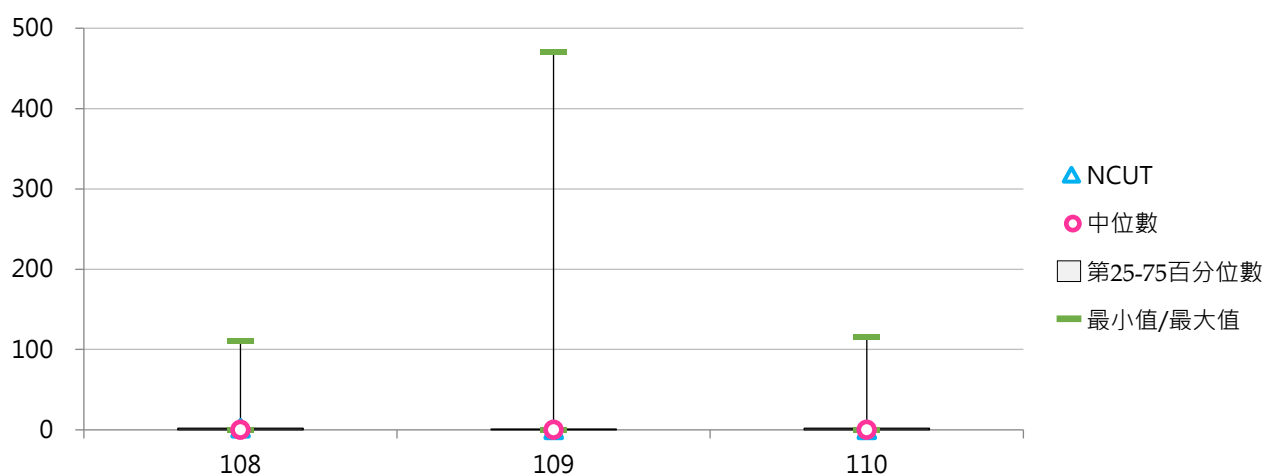
3. 108~110學年度日間學制修讀雙聯學制外國學生人數 - 不同區域學校

學年度	全國學校	北部區域	中部區域	南部區域	其他區域	NCUT
108	7.42	8.70	10.37	4.31	0.86	2
109	9.11	12.55	10.60	3.64	1.57	0
110	6.55	6.29	11.07	4.43	2.43	0



4. 108~110學年度日間學制修讀雙聯學制外國學生人數 - 排序百分位數

學年度	最小值	第25百分位數	中位數	第75百分位數	最大值	NCUT
108	0	0	0	2	111	2
109	0	0	0	1	471	0
110	0	0	0	2	116	0



(五) 學士班(日間)修讀雙聯學制學生人數

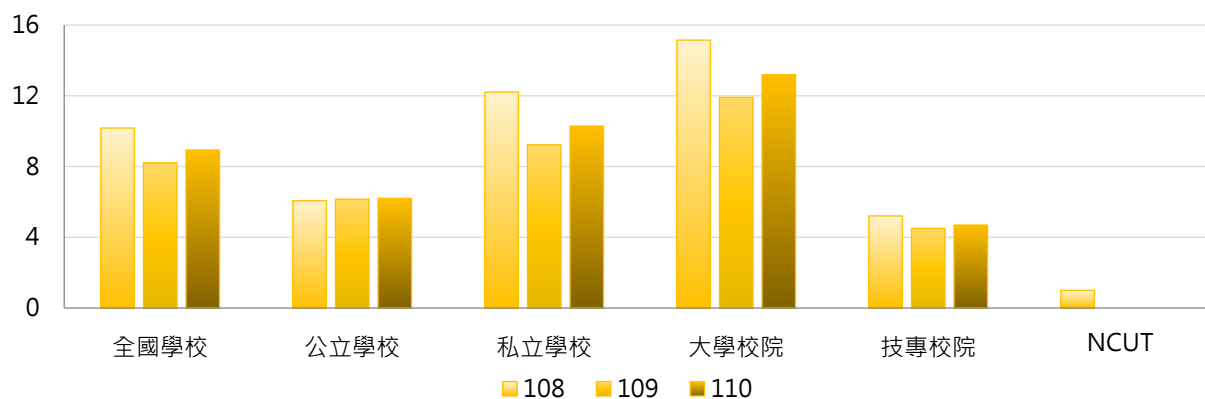
< 學士班(日間)修讀雙聯學制之本國學生、外國學生人數 >

1. 110學年度各類型學校【學士班(日間)修讀雙聯學制學生人數】最高前三校

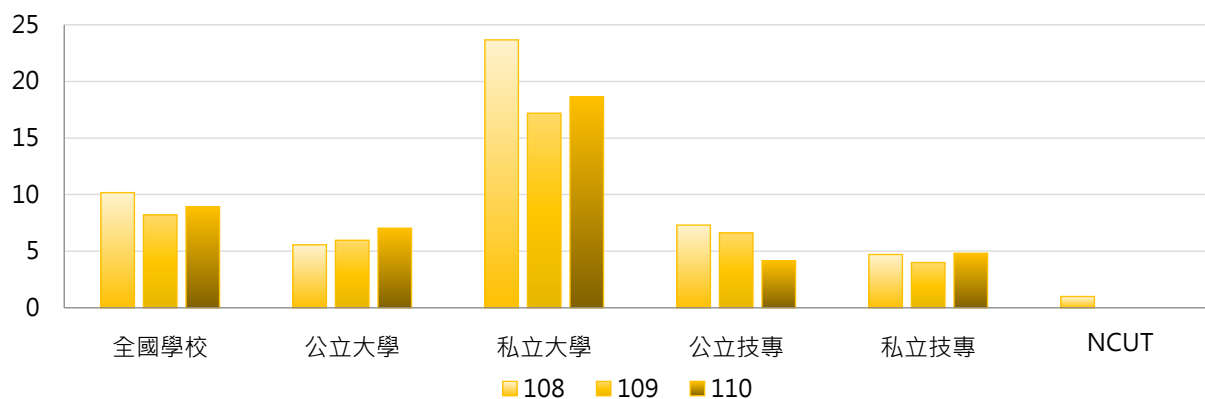
公立大學		私立大學		公立技專		私立技專	
NCKU	93	FCU	278	NPU	16	CYUT	118
NTU	48	ASIA	120	NTCUST	16	WZU	57
NCHU	22	SHU	50	NTUST	10	TMUST	28

2. 108~110學年度學士班(日間)修讀雙聯學制學生人數 - 不同類型學校

學年度	全國學校	公立學校	私立學校	大學校院	技專校院	NCUT
108	10.18	6.07	12.21	15.15	5.21	1
109	8.21	6.16	9.22	11.91	4.50	0
110	8.93	6.20	10.29	13.18	4.69	0

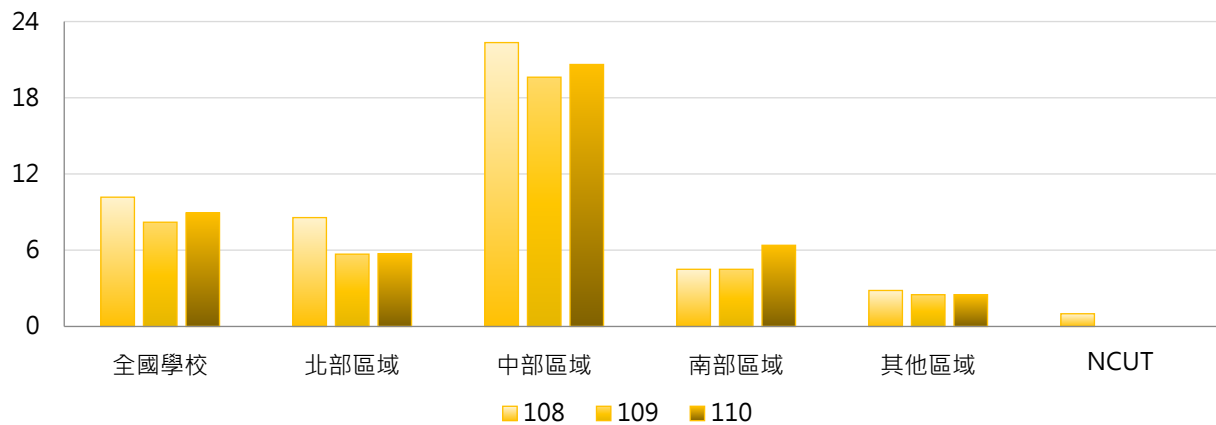


學年度	全國學校	公立大學	私立大學	公立技專	私立技專	NCUT
108	10.18	5.56	23.67	7.31	4.71	1
109	8.21	5.97	17.19	6.62	4.00	0
110	8.93	7.03	18.64	4.15	4.82	0



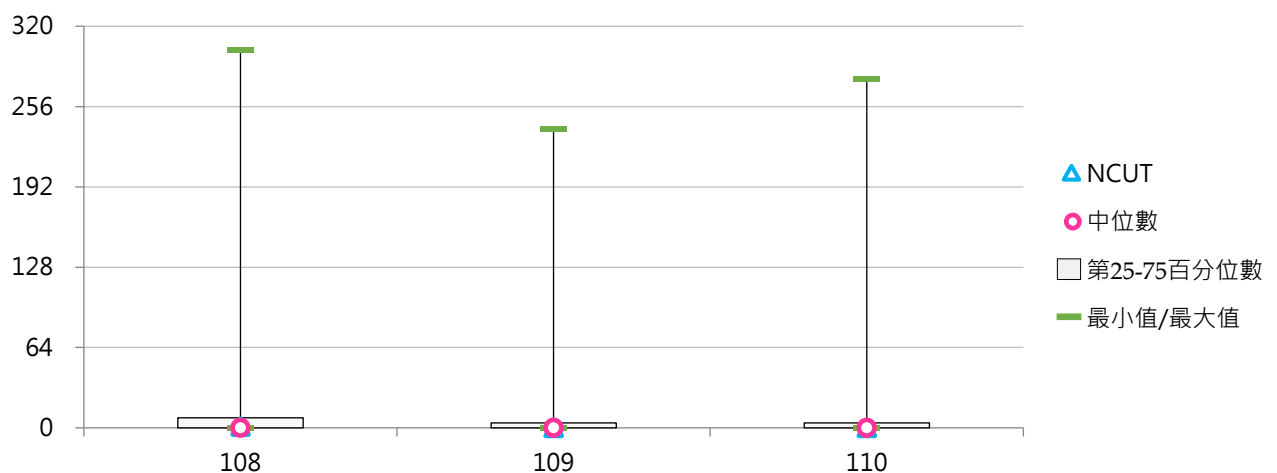
3. 108~110學年度學士班(日間)修讀雙聯學制學生人數 - 不同區域學校

學年度	全國學校	北部區域	中部區域	南部區域	其他區域	NCUT
108	10.18	8.57	22.34	4.50	2.83	1
109	8.21	5.69	19.62	4.50	2.50	0
110	8.93	5.72	20.62	6.39	2.50	0



4. 108~110學年度學士班(日間)修讀雙聯學制學生人數 - 排序百分位數

學年度	最小值	第25百分位數	中位數	第75百分位數	最大值	NCUT
108	0	0	0	8	301	1
109	0	0	0	4	238	0
110	0	0	0	4	278	0



(六) 學士班(日間)修讀雙聯學制學生占比

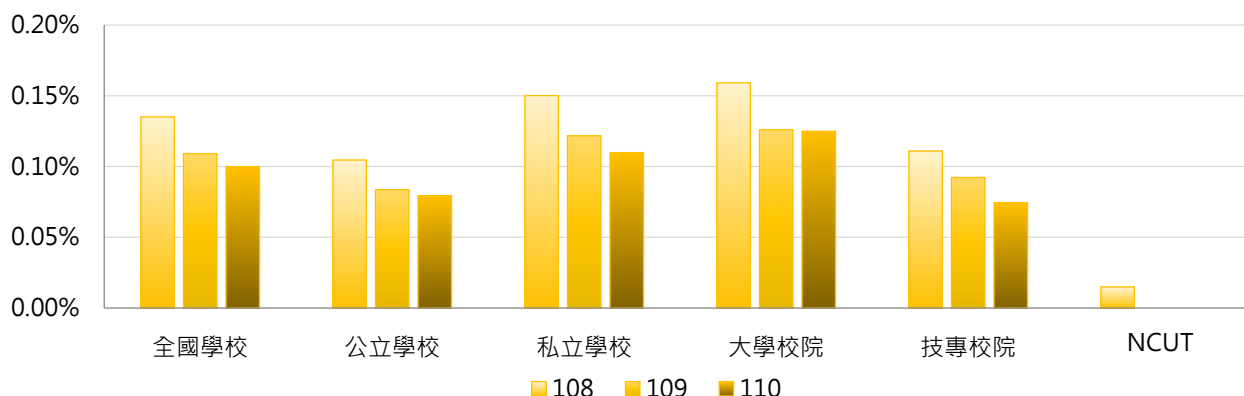
< 學士班(日間)修讀雙聯學制學生人數 / 學士班(日間)在學學生數 >

1. 110學年度各類型學校【學士班(日間)修讀雙聯學制學生占比】最高前三校

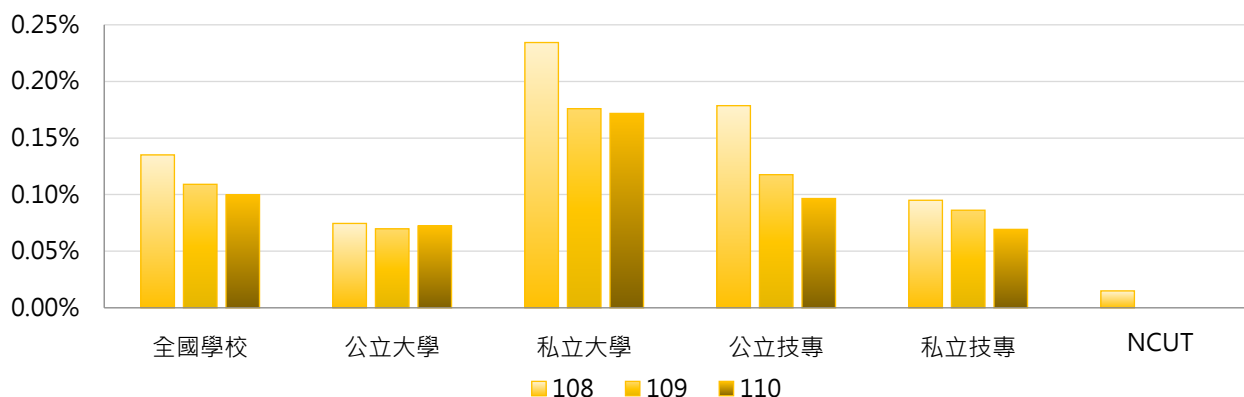
公立大學		私立大學		公立技專		私立技專	
NCKU	0.79%	FCU	1.60%	NPU	0.62%	WZU	1.13%
NTU	0.28%	ASIA	1.27%	NTCUST	0.24%	CYUT	1.02%
NCHU	0.27%	NHU	0.64%	NTUST	0.18%	TMUST	0.42%

2. 108~110學年度學士班(日間)修讀雙聯學制學生占比 - 不同類型學校

學年度	全國學校	公立學校	私立學校	大學校院	技專校院	NCUT
108	0.14%	0.10%	0.15%	0.16%	0.11%	0.01%
109	0.11%	0.08%	0.12%	0.13%	0.09%	0.00%
110	0.10%	0.08%	0.11%	0.12%	0.07%	0.00%

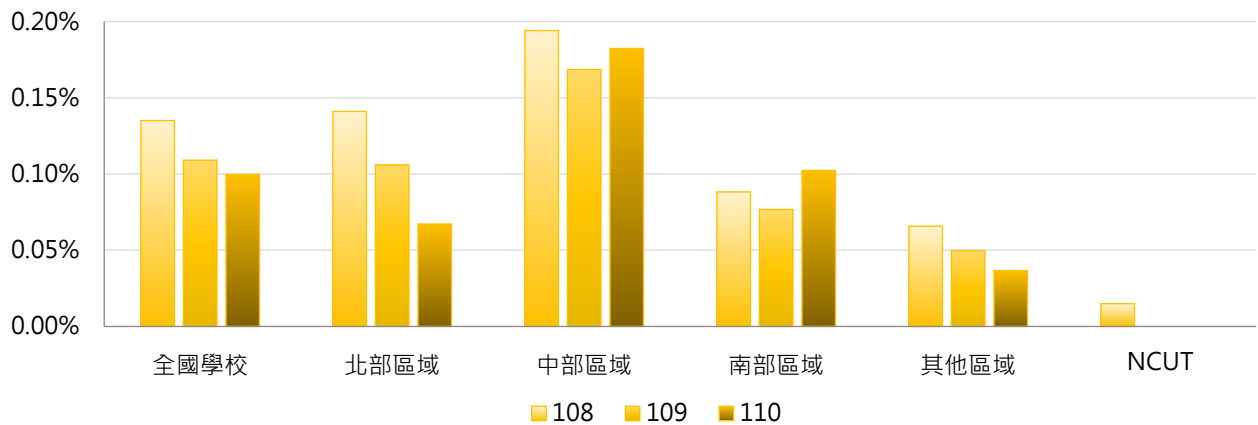


學年度	全國學校	公立大學	私立大學	公立技專	私立技專	NCUT
108	0.14%	0.07%	0.23%	0.18%	0.10%	0.01%
109	0.11%	0.07%	0.18%	0.12%	0.09%	0.00%
110	0.10%	0.07%	0.17%	0.10%	0.07%	0.00%



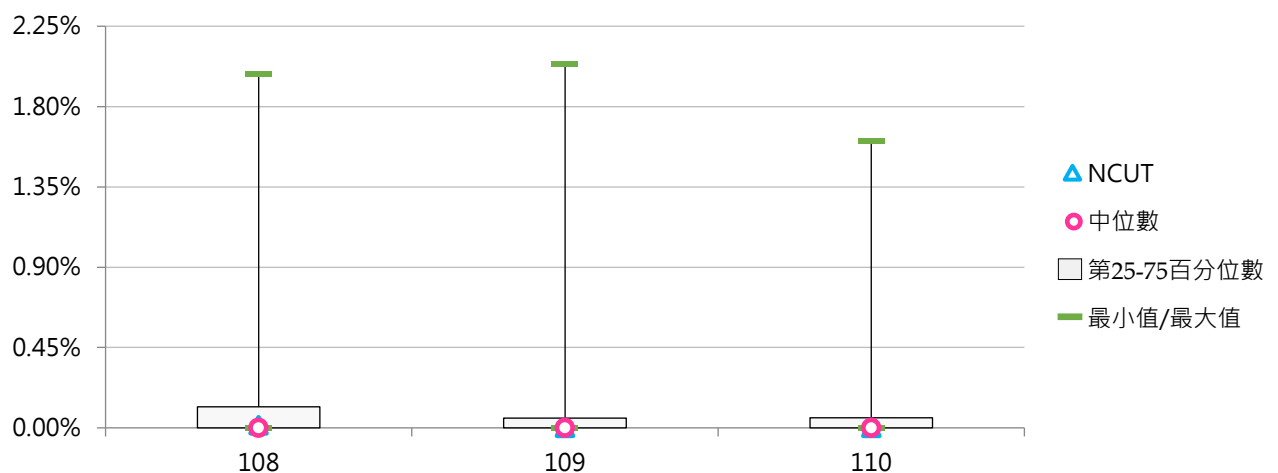
3. 108 ~ 110學年度學士班(日間)修讀雙聯學制學生占比 - 不同區域學校

學年度	全國學校	北部區域	中部區域	南部區域	其他區域	NCUT
108	0.14%	0.14%	0.19%	0.09%	0.07%	0.01%
109	0.11%	0.11%	0.17%	0.08%	0.05%	0.00%
110	0.10%	0.07%	0.18%	0.10%	0.04%	0.00%



4. 108 ~ 110學年度學士班(日間)修讀雙聯學制學生占比 - 排序百分位數

學年度	最小值	第25百分位數	中位數	第75百分位數	最大值	NCUT
108	0.00%	0.00%	0.00%	0.12%	1.99%	0.01%
109	0.00%	0.00%	0.00%	0.05%	2.04%	0.00%
110	0.00%	0.00%	0.00%	0.06%	1.60%	0.00%





(七) 學士班(日間)修讀雙聯學制本國學生人數

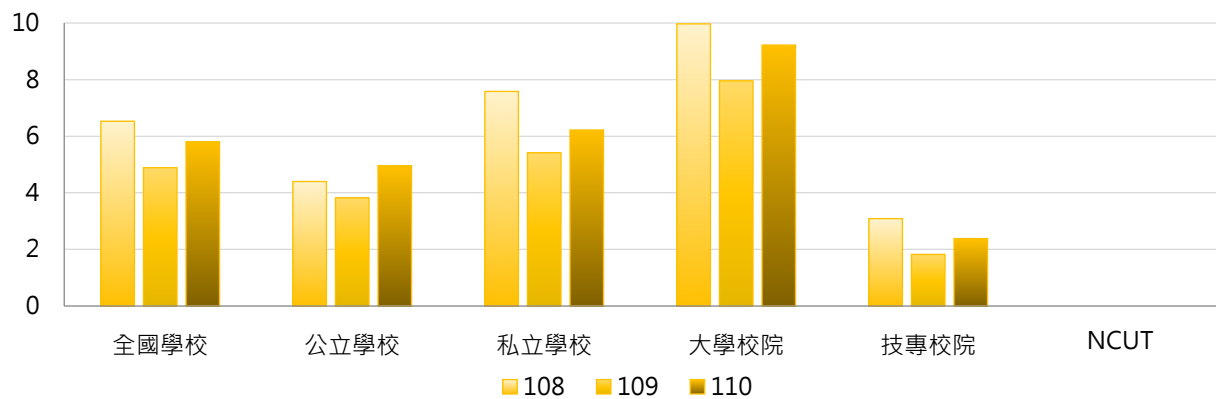
< 學士班(日間)修讀雙聯學制之本國學生人數 >

1. 110學年度各類型學校【學士班(日間)修讀雙聯學制本國學生人數】最高前三校

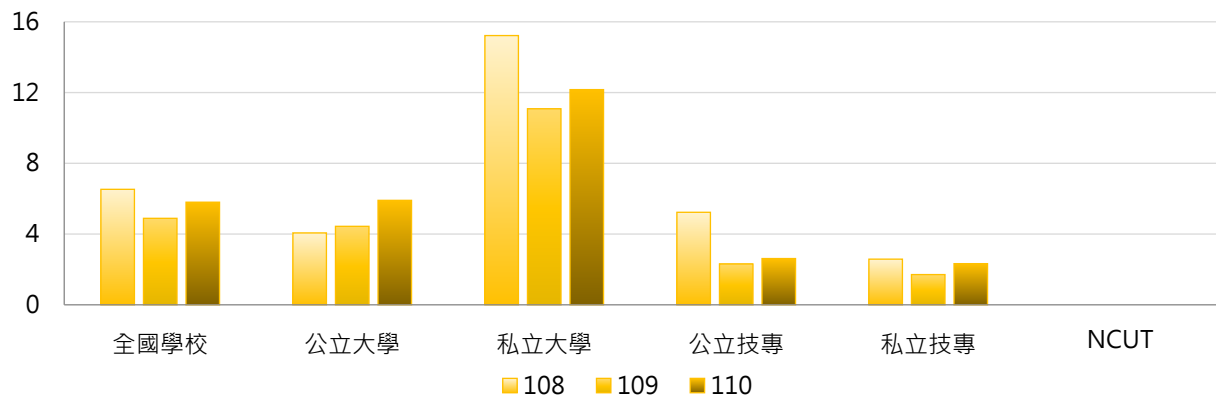
公立大學		私立大學		公立技專		私立技專	
NCKU	91	FCU	269	NTCUST	16	WZU	54
NTU	33	CYCU	40	NTUST	10	TMUST	28
NCHU	16	NHU	27	NTUNHS	5	CUTE	12

2. 108~110學年度學士班(日間)修讀雙聯學制本國學生人數 - 不同類型學校

學年度	全國學校	公立學校	私立學校	大學校院	技專校院	NCUT
108	6.53	4.40	7.58	9.97	3.09	0
109	4.89	3.82	5.42	7.96	1.82	0
110	5.80	4.96	6.22	9.22	2.38	0

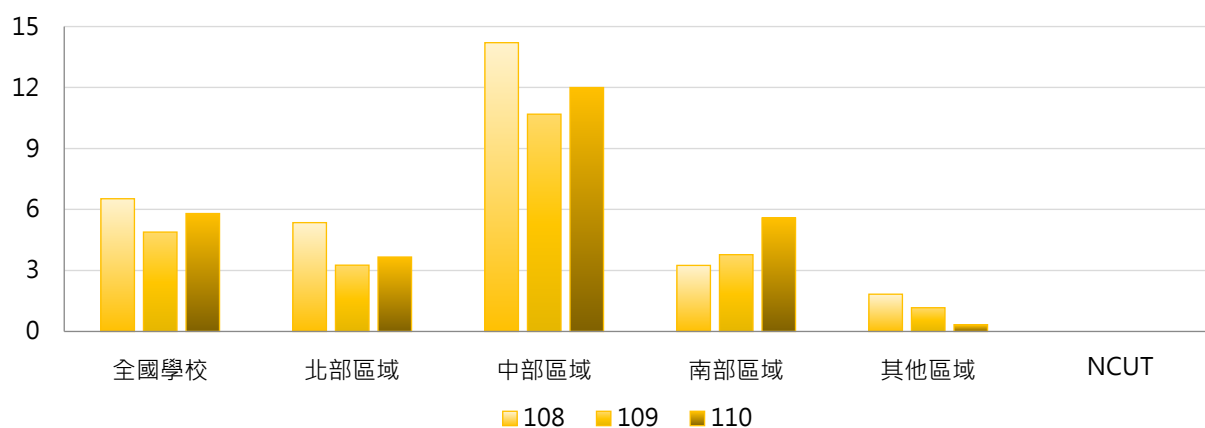


學年度	全國學校	公立大學	私立大學	公立技專	私立技專	NCUT
108	6.53	4.06	15.22	5.23	2.58	0
109	4.89	4.44	11.08	2.31	1.71	0
110	5.80	5.91	12.17	2.62	2.33	0



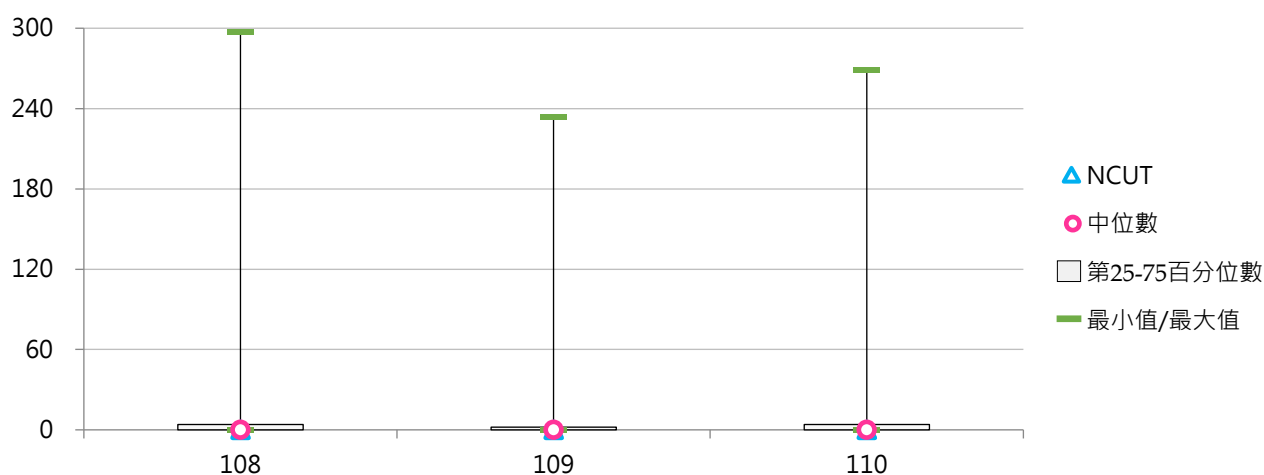
3. 108~110學年度學士班(日間)修讀雙聯學制本國學生人數 - 不同區域學校

學年度	全國學校	北部區域	中部區域	南部區域	其他區域	NCUT
108	6.53	5.35	14.21	3.25	1.83	0
109	4.89	3.26	10.69	3.78	1.17	0
110	5.80	3.66	12.00	5.58	0.33	0



4. 108~110學年度學士班(日間)修讀雙聯學制本國學生人數 - 排序百分位數

學年度	最小值	第25百分位數	中位數	第75百分位數	最大值	NCUT
108	0	0	0	4	297	0
109	0	0	0	2	234	0
110	0	0	0	4	269	0



(八) 學士班(日間)修讀雙聯學制外國學生人數

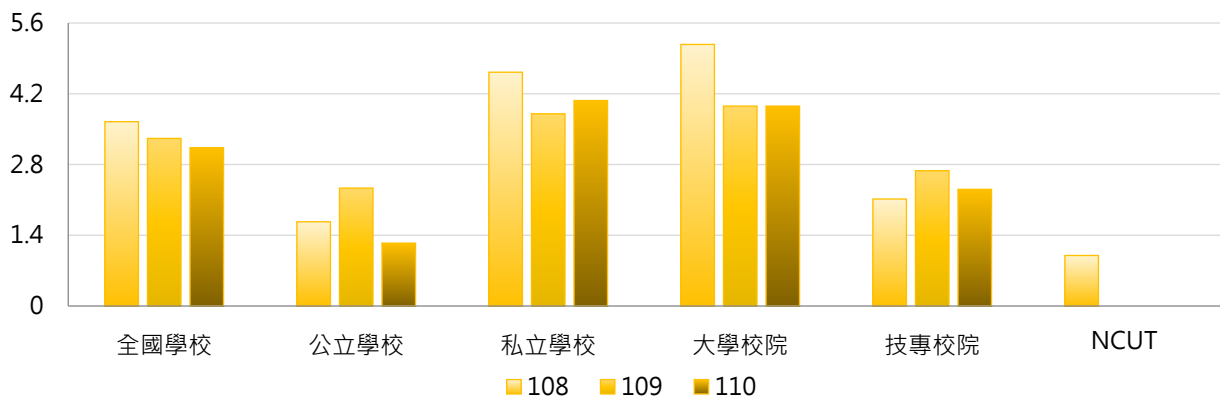
< 學士班(日間)修讀雙聯學制之外國學生人數 >

1. 110學年度各類型學校【學士班(日間)修讀雙聯學制外國學生人數】最高前三校

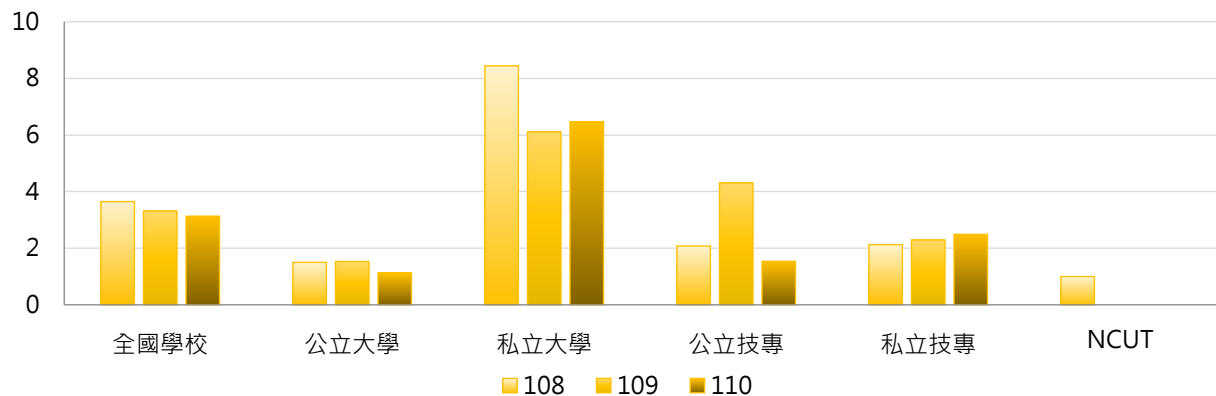
公立大學		私立大學		公立技專		私立技專	
NTU	15	ASIA	116	NPU	16	CYUT	114
NDHU	13	SHU	48	NPUST	4	MUST	16
NCHU	6	USC	27	--	--	STU	4

2. 108~110學年度學士班(日間)修讀雙聯學制外國學生人數 - 不同類型學校

學年度	全國學校	公立學校	私立學校	大學校院	技專校院	NCUT
108	3.65	1.67	4.63	5.18	2.12	1
109	3.32	2.33	3.80	3.96	2.68	0
110	3.13	1.24	4.07	3.96	2.31	0

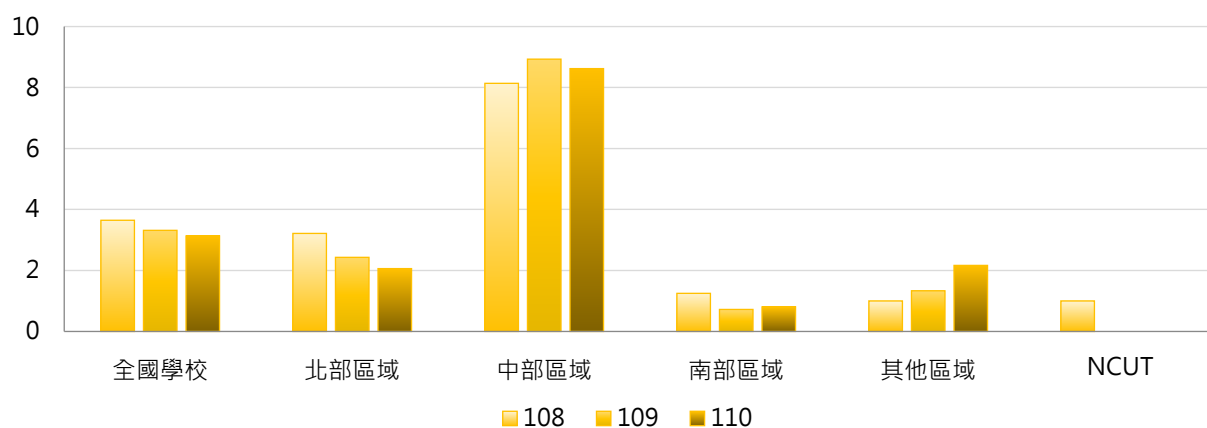


學年度	全國學校	公立大學	私立大學	公立技專	私立技專	NCUT
108	3.65	1.50	8.44	2.08	2.13	1
109	3.32	1.53	6.11	4.31	2.29	0
110	3.13	1.13	6.47	1.54	2.49	0



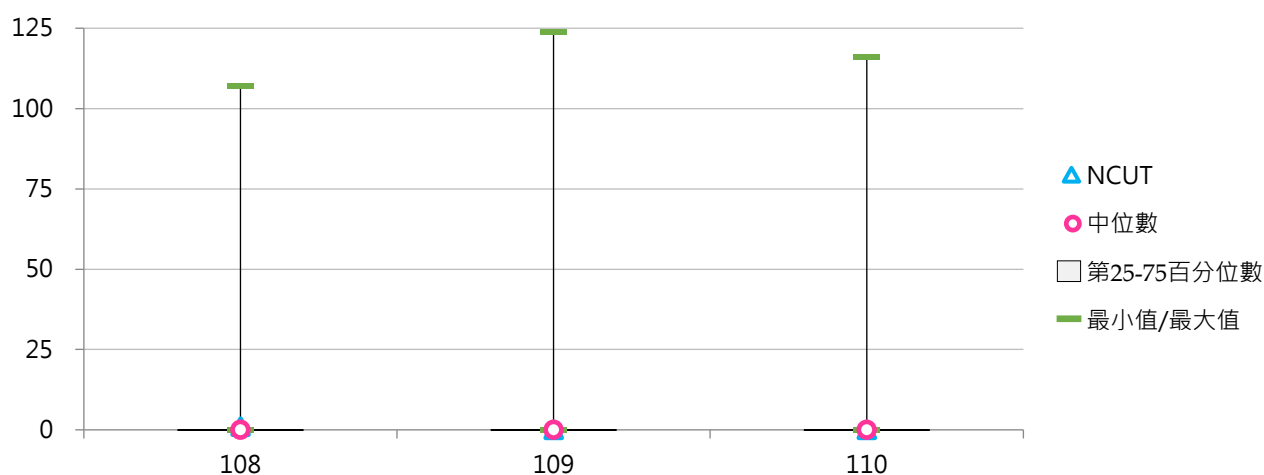
3. 108~110學年度學士班(日間)修讀雙聯學制外國學生人數 - 不同區域學校

學年度	全國學校	北部區域	中部區域	南部區域	其他區域	NCUT
108	3.65	3.22	8.14	1.25	1.00	1
109	3.32	2.43	8.93	0.72	1.33	0
110	3.13	2.06	8.62	0.81	2.17	0



4. 108~110學年度學士班(日間)修讀雙聯學制外國學生人數 - 排序百分位數

學年度	最小值	第25百分位數	中位數	第75百分位數	最大值	NCUT
108	0	0	0	0	107	1
109	0	0	0	0	124	0
110	0	0	0	0	116	0



(九) 碩士班(日間)修讀雙聯學制學生人數

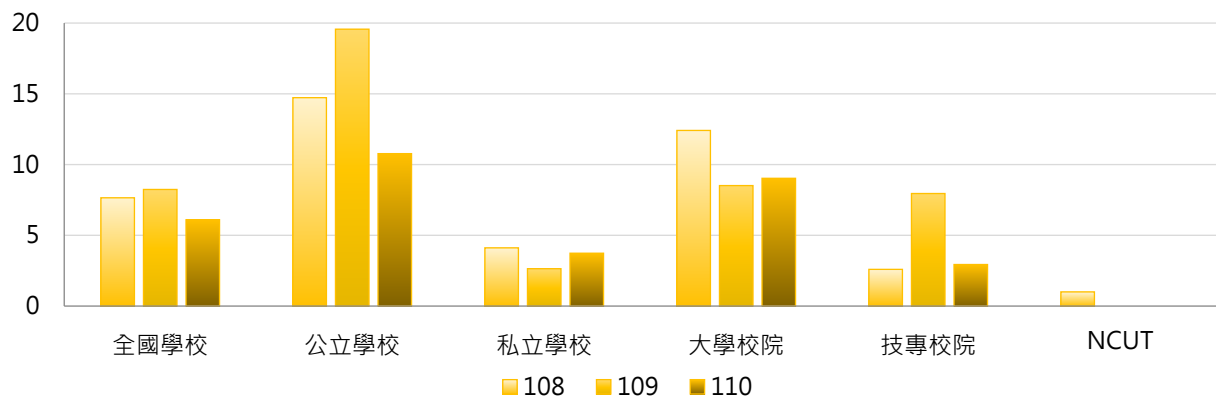
< 碩士班(日間)修讀雙聯學制之本國學生、外國學生人數 >

1. 110學年度各類型學校【碩士班(日間)修讀雙聯學制學生人數】最高前三校

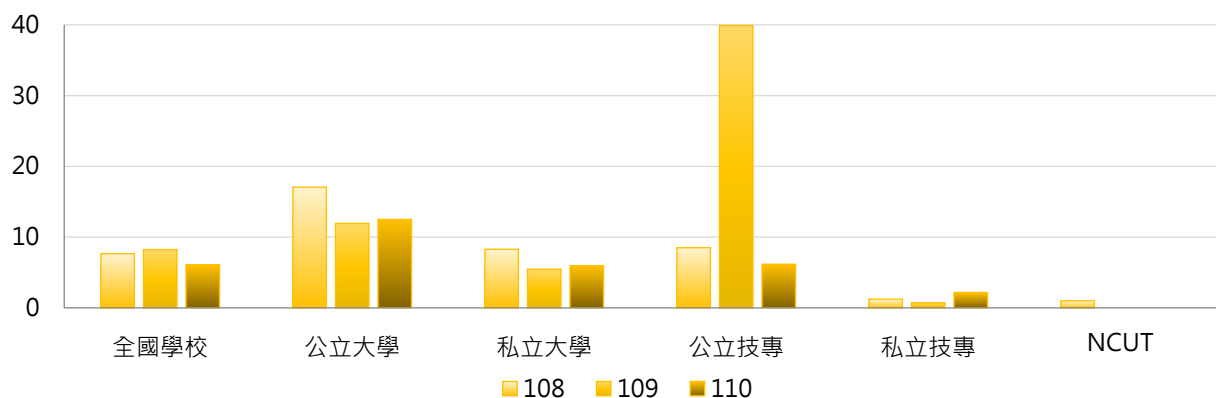
公立大學		私立大學		公立技專		私立技專	
NTU	103	PU	76	NTUST	30	KYU	41
NSYSU	84	CGU	18	NKUST	12	WZU	25
NCCU	41	TMU	16	YUNTECH	8	STUST	13
		TKU	16	NTCUST	8		

2. 108~110學年度碩士班(日間)修讀雙聯學制學生人數 - 不同類型學校

學年度	全國學校	公立學校	私立學校	大學校院	技專校院	NCUT
108	7.65	14.73	4.11	12.41	2.59	1
109	8.24	19.57	2.64	8.51	7.95	0
110	6.10	10.77	3.74	9.03	2.94	0

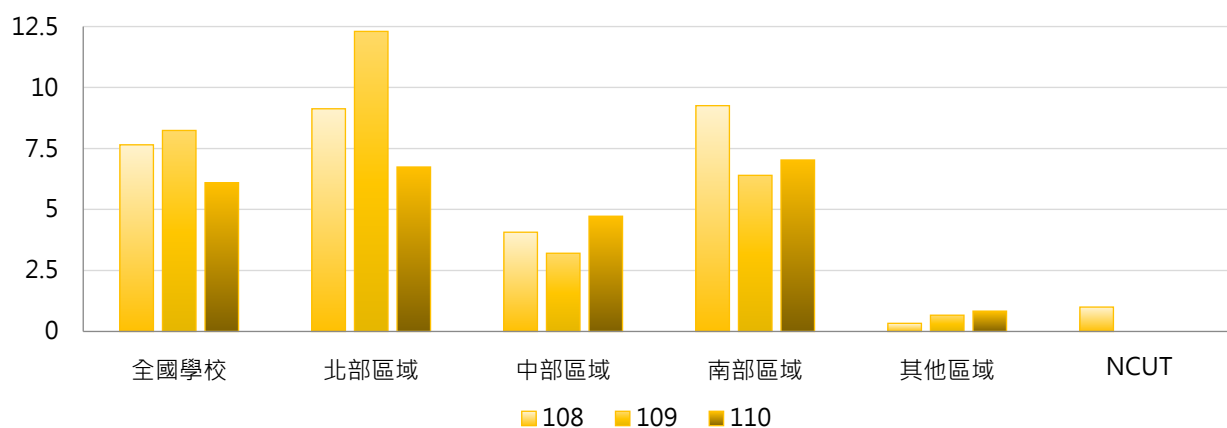


學年度	全國學校	公立大學	私立大學	公立技專	私立技專	NCUT
108	7.65	17.06	8.28	8.50	1.23	1
109	8.24	11.94	5.47	39.92	0.72	0
110	6.10	12.50	5.94	6.17	2.18	0



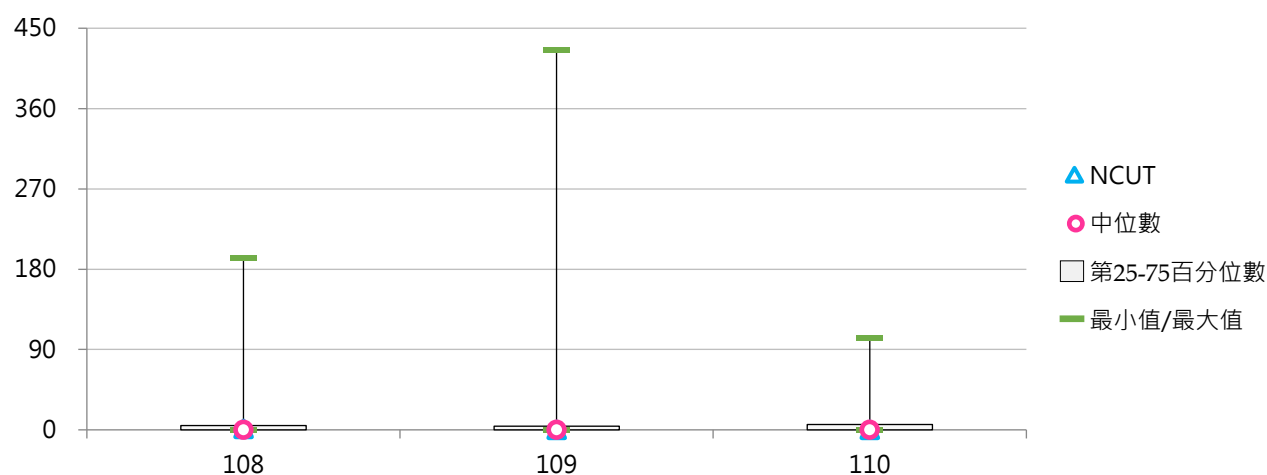
3. 108~110學年度碩士班(日間)修讀雙聯學制學生人數 - 不同區域學校

學年度	全國學校	北部區域	中部區域	南部區域	其他區域	NCUT
108	7.65	9.13	4.07	9.26	0.33	1
109	8.24	12.30	3.21	6.40	0.67	0
110	6.10	6.74	4.72	7.03	0.83	0



4. 108~110學年度碩士班(日間)修讀雙聯學制學生人數 - 排序百分位數

學年度	最小值	第25百分位數	中位數	第75百分位數	最大值	NCUT
108	0	0	0	5	193	1
109	0	0	0	4	426	0
110	0	0	0	6	103	0





(十) 碩士班(日間)修讀雙聯學制學生占比

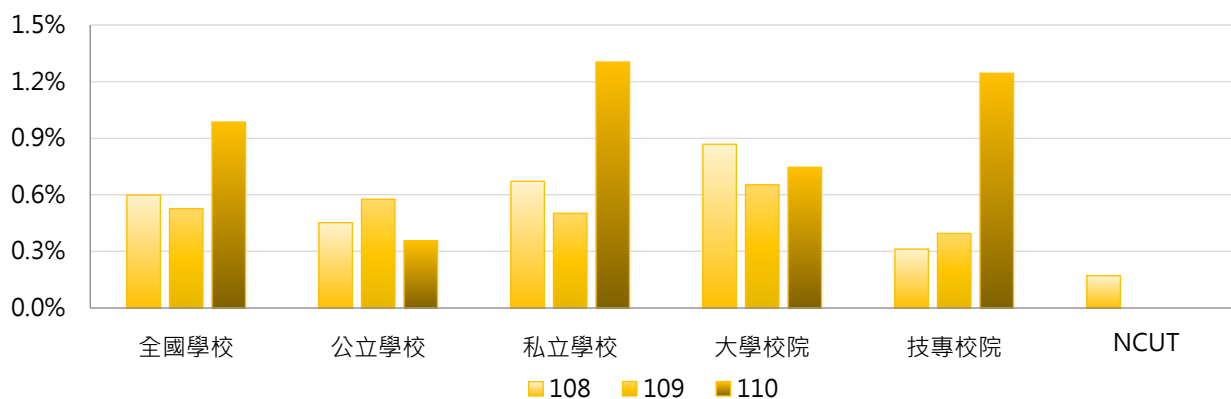
< 碩士班(日間)修讀雙聯學制學生人數 / 碩士班(日間)在學學生數 >

1. 110學年度各類型學校【碩士班(日間)修讀雙聯學制學生占比】最高前三校

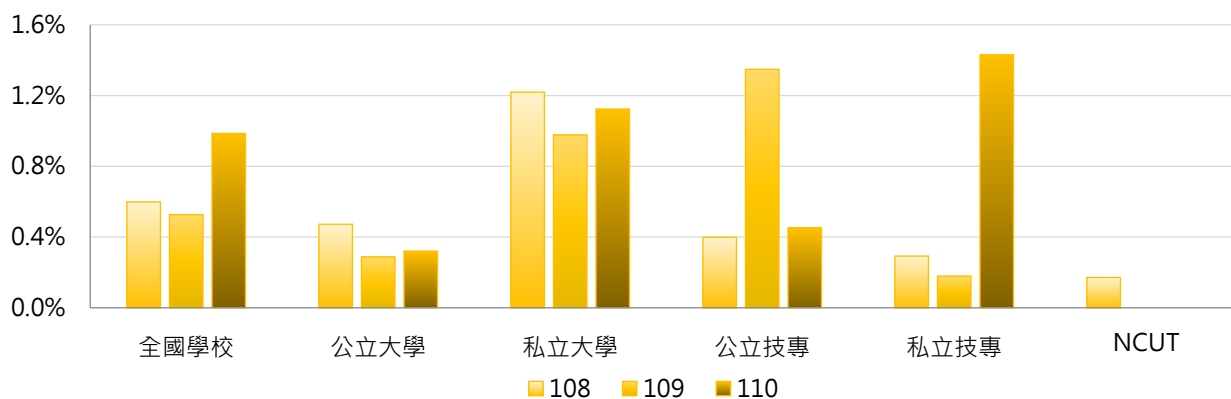
公立大學		私立大學		公立技專		私立技專	
NSYSU	2.64%	PU	11.66%	NTCUST	1.86%	KYU	49.40%
NCU	1.05%	CTBC	11.11%	NTUST	0.80%	WZU	11.31%
NCCU	1.03%	TTU	5.43%	NTUNHS	0.72%	CNU	5.75%

2. 108~110學年度碩士班(日間)修讀雙聯學制學生占比 - 不同類型學校

學年度	全國學校	公立學校	私立學校	大學校院	技專校院	NCUT
108	0.60%	0.45%	0.67%	0.87%	0.31%	0.17%
109	0.53%	0.58%	0.50%	0.65%	0.40%	0.00%
110	0.99%	0.36%	1.30%	0.75%	1.24%	0.00%

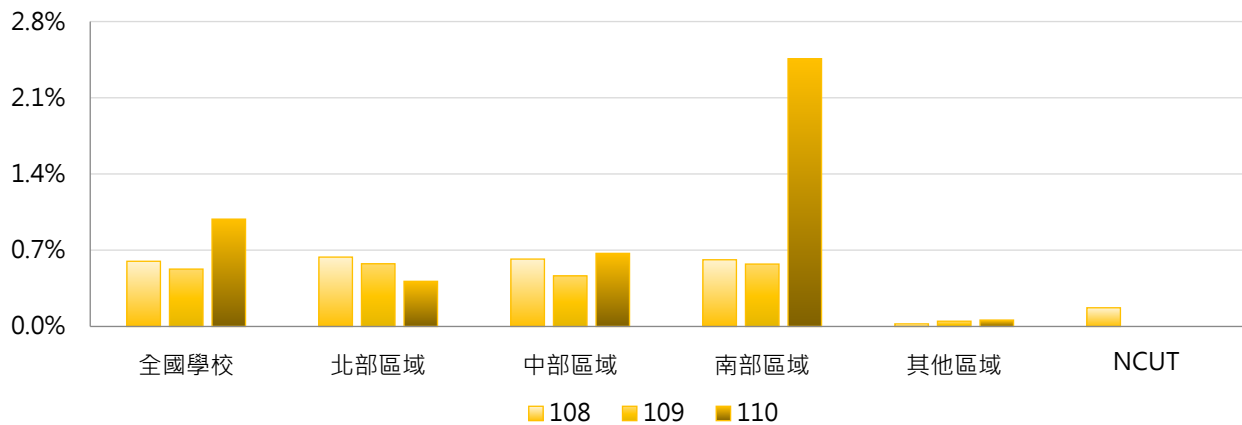


學年度	全國學校	公立大學	私立大學	公立技專	私立技專	NCUT
108	0.60%	0.47%	1.22%	0.40%	0.29%	0.17%
109	0.53%	0.29%	0.98%	1.35%	0.18%	0.00%
110	0.99%	0.32%	1.12%	0.45%	1.43%	0.00%



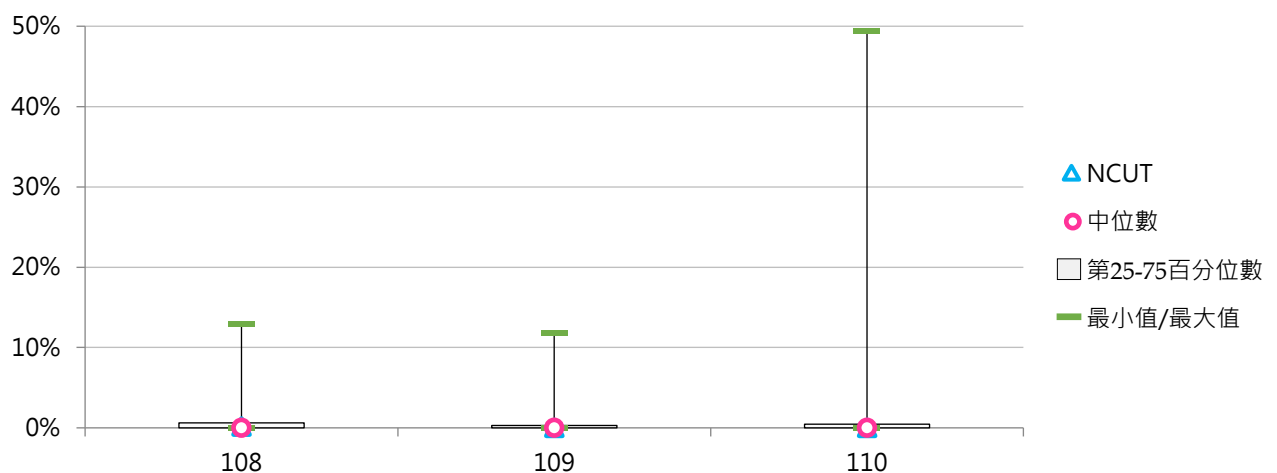
3. 108 ~ 110學年度碩士班(日間)修讀雙聯學制學生占比 - 不同區域學校

學年度	全國學校	北部區域	中部區域	南部區域	其他區域	NCUT
108	0.60%	0.64%	0.62%	0.61%	0.02%	0.17%
109	0.53%	0.58%	0.46%	0.57%	0.05%	0.00%
110	0.99%	0.41%	0.67%	2.46%	0.06%	0.00%



4. 108 ~ 110學年度碩士班(日間)修讀雙聯學制學生占比 - 排序百分位數

學年度	最小值	第25百分位數	中位數	第75百分位數	最大值	NCUT
108	0.00%	0.00%	0.00%	0.62%	13.02%	0.17%
109	0.00%	0.00%	0.00%	0.30%	11.83%	0.00%
110	0.00%	0.00%	0.00%	0.45%	49.40%	0.00%



(十一) 碩士班(日間)修讀雙聯學制本國學生人數

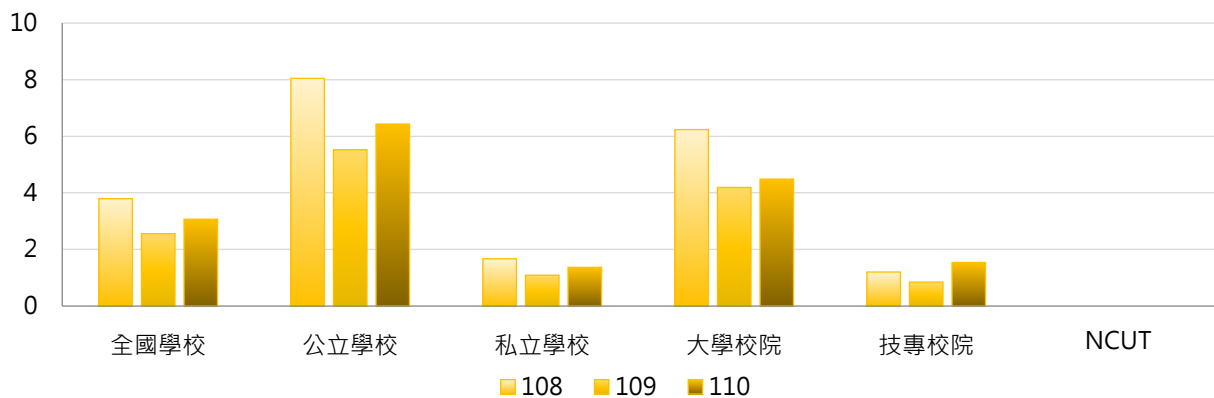
< 碩士班(日間)修讀雙聯學制之本國學生人數 >

1. 110學年度各類型學校【碩士班(日間)修讀雙聯學制本國學生人數】最高前三校

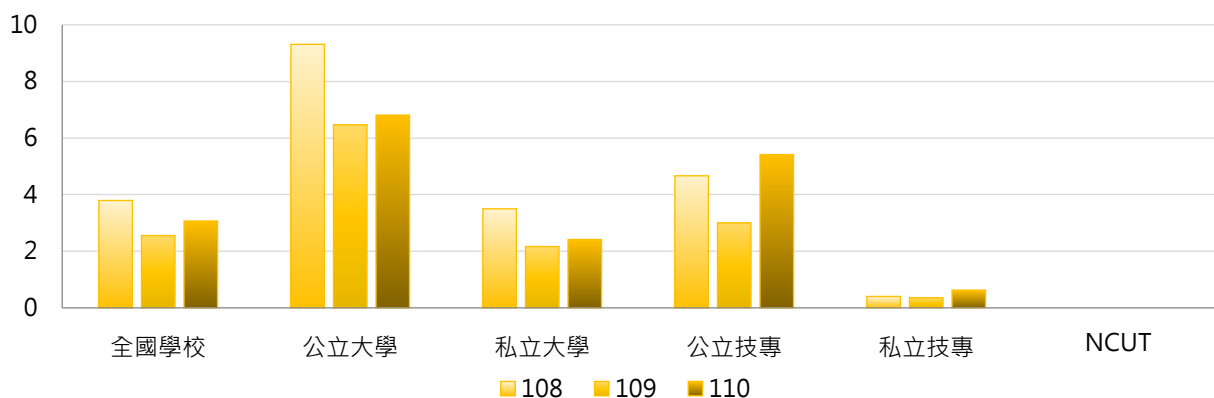
公立大學		私立大學		公立技專		私立技專	
NSYSU	45	CTBC	11	NTUST	26	CYUT	10
NTU	37	TMU	10	NKUST	11	WZU	9
NTNU	36	YZU	10	NTCUST	8	MCUT	8
				YUNTECH	8		

2. 108~110學年度碩士班(日間)修讀雙聯學制本國學生人數 - 不同類型學校

學年度	全國學校	公立學校	私立學校	大學校院	技專校院	NCUT
108	3.80	8.05	1.67	6.24	1.20	0
109	2.56	5.52	1.09	4.19	0.85	0
110	3.07	6.43	1.37	4.49	1.54	0

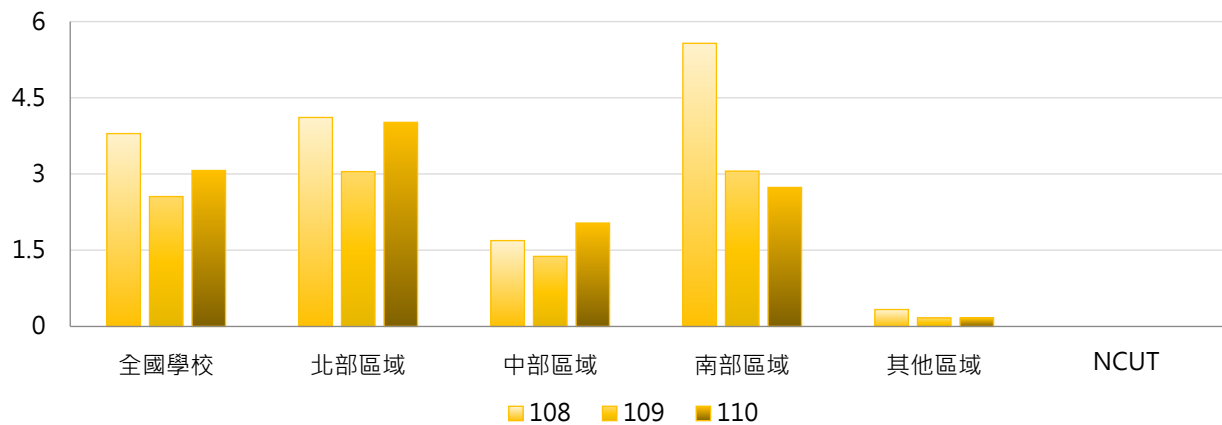


學年度	全國學校	公立大學	私立大學	公立技專	私立技專	NCUT
108	3.80	9.31	3.50	4.67	0.40	0
109	2.56	6.47	2.17	3.00	0.36	0
110	3.07	6.81	2.42	5.42	0.63	0



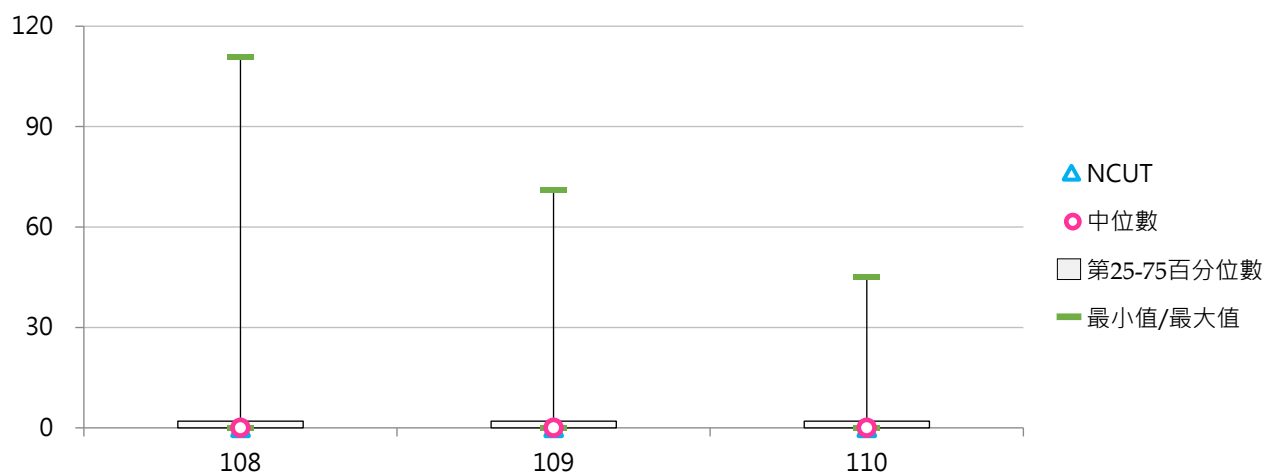
3. 108~110學年度碩士班(日間)修讀雙聯學制本國學生人數 - 不同區域學校

學年度	全國學校	北部區域	中部區域	南部區域	其他區域	NCUT
108	3.80	4.11	1.69	5.57	0.33	0
109	2.56	3.05	1.38	3.06	0.17	0
110	3.07	4.02	2.03	2.74	0.17	0



4. 108~110學年度碩士班(日間)修讀雙聯學制本國學生人數 - 排序百分位數

學年度	最小值	第25百分位數	中位數	第75百分位數	最大值	NCUT
108	0	0	0	2	111	0
109	0	0	0	2	71	0
110	0	0	0	2	45	0





(十二) 碩士班(日間)修讀雙聯學制外國學生人數

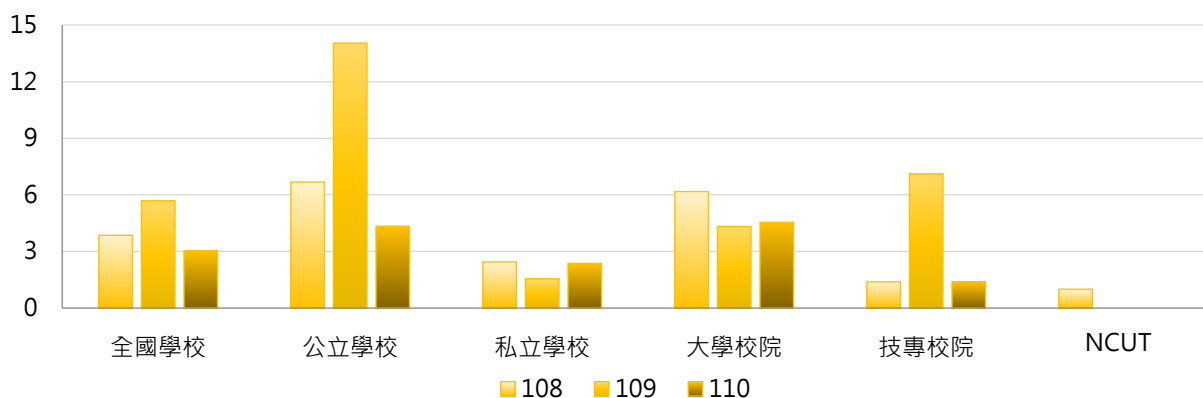
< 碩士班(日間)修讀雙聯學制之外國學生人數 >

1. 110學年度各類型學校【碩士班(日間)修讀雙聯學制外國學生人數】最高前三校

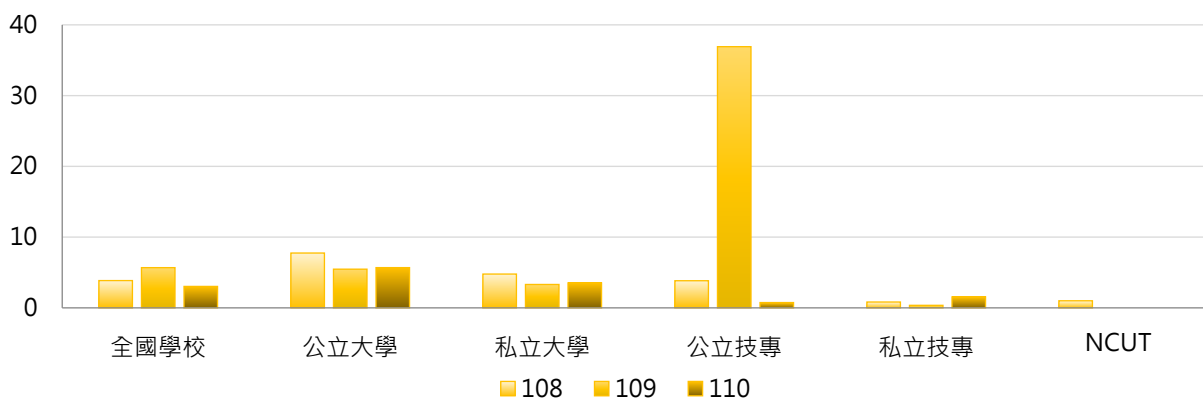
公立大學		私立大學		公立技專		私立技專	
NTU	66	PU	71	NTUST	4	KYU	41
NSYSU	39	MCU	10	NPUST	3	WZU	16
NCKU	23	CGU	10	NTUT	1	STUST	11
				NKUST	1		

2. 108~110學年度碩士班(日間)修讀雙聯學制外國學生人數 - 不同類型學校

學年度	全國學校	公立學校	私立學校	大學校院	技專校院	NCUT
108	3.86	6.68	2.44	6.18	1.39	1
109	5.68	14.05	1.55	4.32	7.11	0
110	3.03	4.34	2.37	4.54	1.40	0

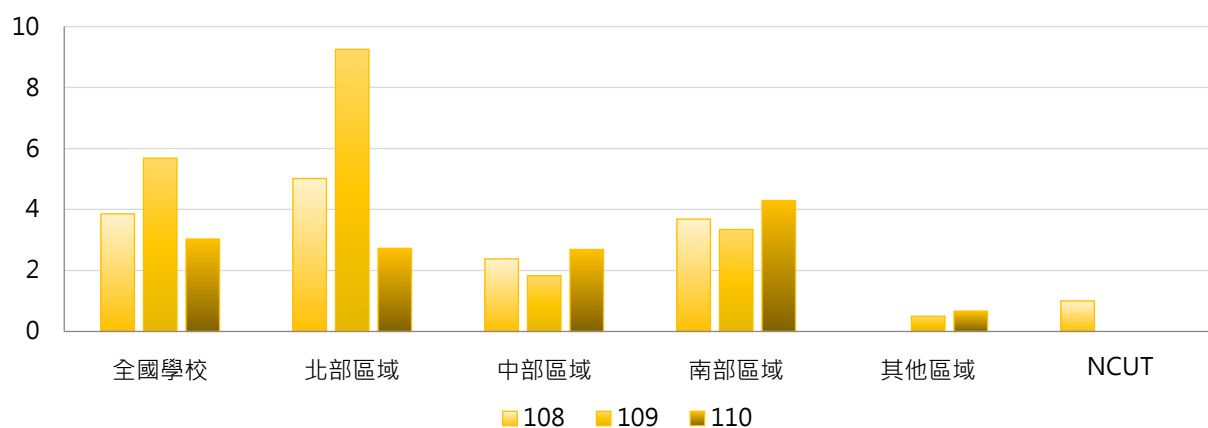


學年度	全國學校	公立大學	私立大學	公立技專	私立技專	NCUT
108	3.86	7.75	4.78	3.83	0.83	1
109	5.68	5.47	3.31	36.92	0.36	0
110	3.03	5.69	3.53	0.75	1.55	0



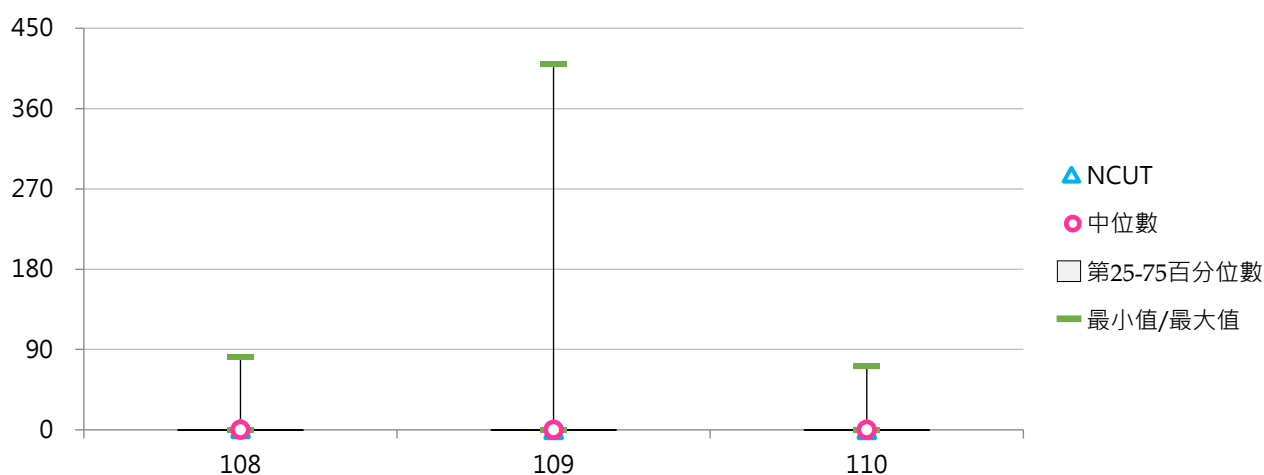
3. 108~110學年度碩士班(日間)修讀雙聯學制外國學生人數 - 不同區域學校

學年度	全國學校	北部區域	中部區域	南部區域	其他區域	NCUT
108	3.86	5.02	2.38	3.69	0.00	1
109	5.68	9.25	1.83	3.34	0.50	0
110	3.03	2.73	2.69	4.29	0.67	0



4. 108~110學年度碩士班(日間)修讀雙聯學制外國學生人數 - 排序百分位數

學年度	最小值	第25百分位數	中位數	第75百分位數	最大值	NCUT
108	0	0	0	0	82	1
109	0	0	0	0	410	0
110	0	0	0	0	71	0



(十三) 博士班修讀雙聯學制學生人數

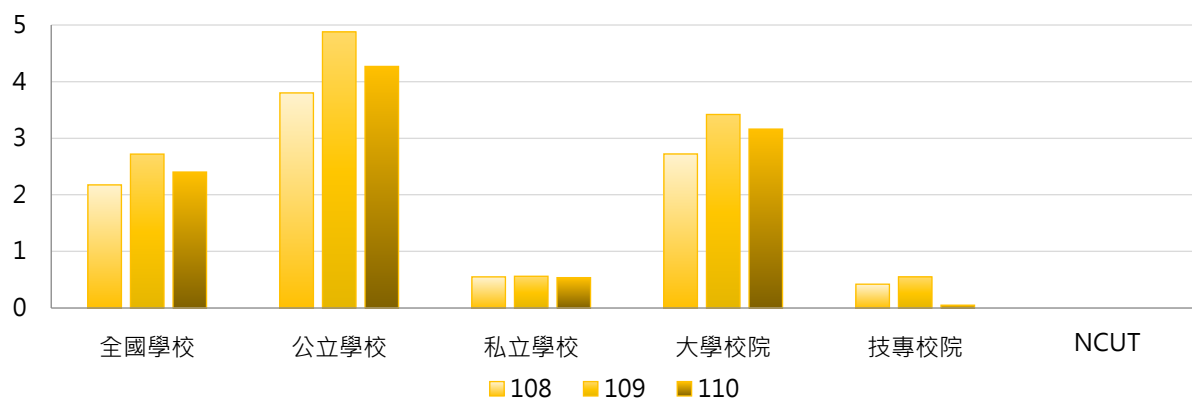
< 博士班修讀雙聯學制之本國學生、外國學生人數 >

1. 110學年度各類型學校【博士班修讀雙聯學制學生人數】最高前三校

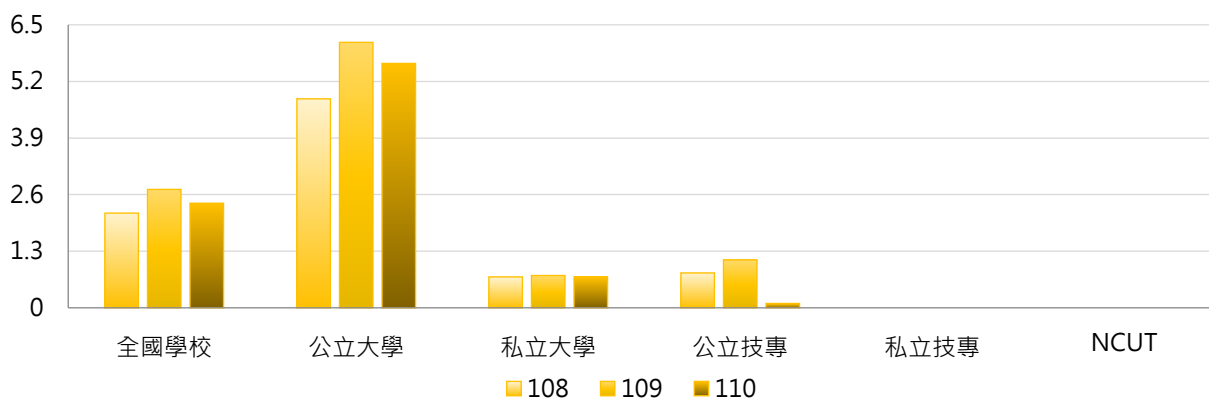
公立大學		私立大學		公立技專		私立技專	
NTHU	60	KMU	13	NTUST	1	--	--
NYCU	54	YZU	4	--	--	--	--
NCCU	15	FJU	3	--	--	--	--

2. 108~110學年度博士班修讀雙聯學制學生人數 - 不同類型學校

學年度	全國學校	公立學校	私立學校	大學校院	技專校院	NCUT
108	2.18	3.80	0.55	2.72	0.42	0
109	2.72	4.88	0.56	3.42	0.55	0
110	2.40	4.27	0.54	3.16	0.05	0

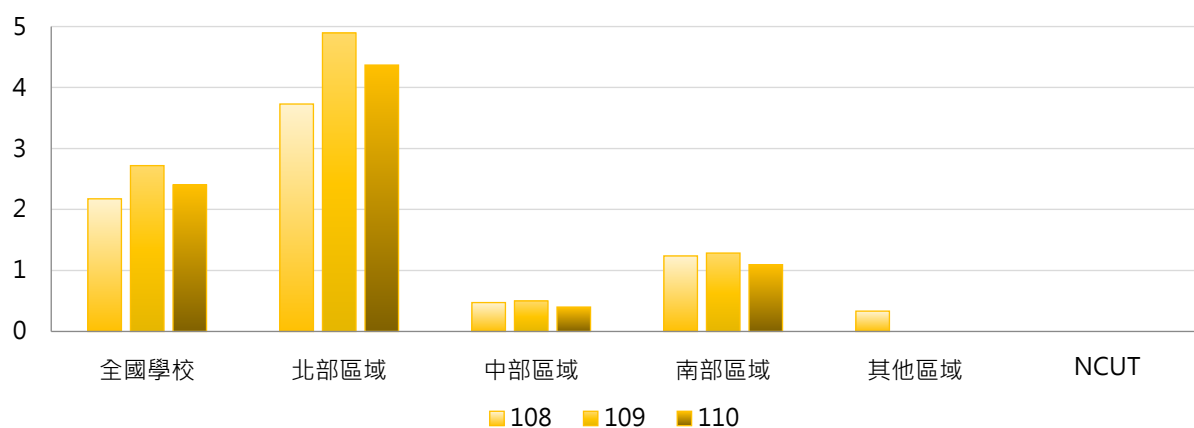


學年度	全國學校	公立大學	私立大學	公立技專	私立技專	NCUT
108	2.18	4.80	0.71	0.80	0.00	0
109	2.72	6.10	0.74	1.10	0.00	0
110	2.40	5.61	0.71	0.10	0.00	0



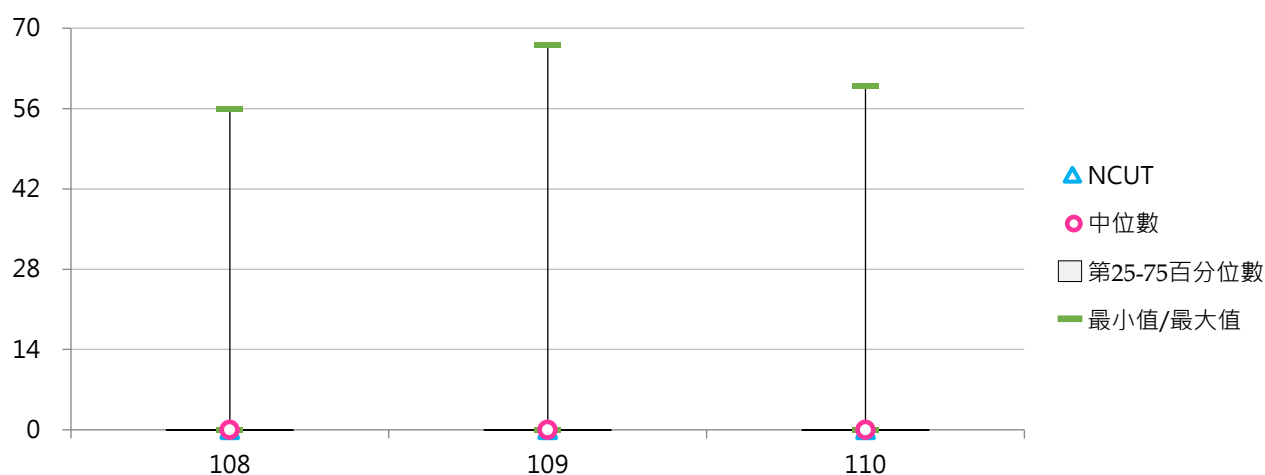
3. 108 ~ 110學年度博士班修讀雙聯學制學生人數 - 不同區域學校

學年度	全國學校	北部區域	中部區域	南部區域	其他區域	NCUT
108	2.18	3.73	0.47	1.24	0.33	0
109	2.72	4.89	0.50	1.29	0.00	0
110	2.40	4.37	0.40	1.10	0.00	0



4. 108 ~ 110學年度博士班修讀雙聯學制學生人數 - 排序百分位數

學年度	最小值	第25百分位數	中位數	第75百分位數	最大值	NCUT
108	0	0	0	0	56	0
109	0	0	0	0	67	0
110	0	0	0	0	60	0



(十四) 博士班修讀雙聯學制學生占比

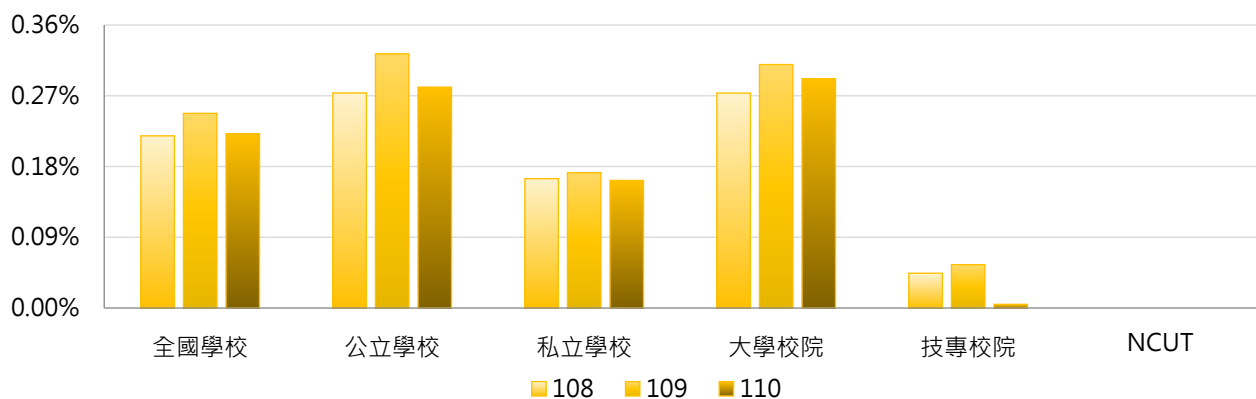
< 博士班修讀雙聯學制學生人數 / 博士班在學學生數 >

1. 110學年度各類型學校【博士班修讀雙聯學制學生占比】最高前三校

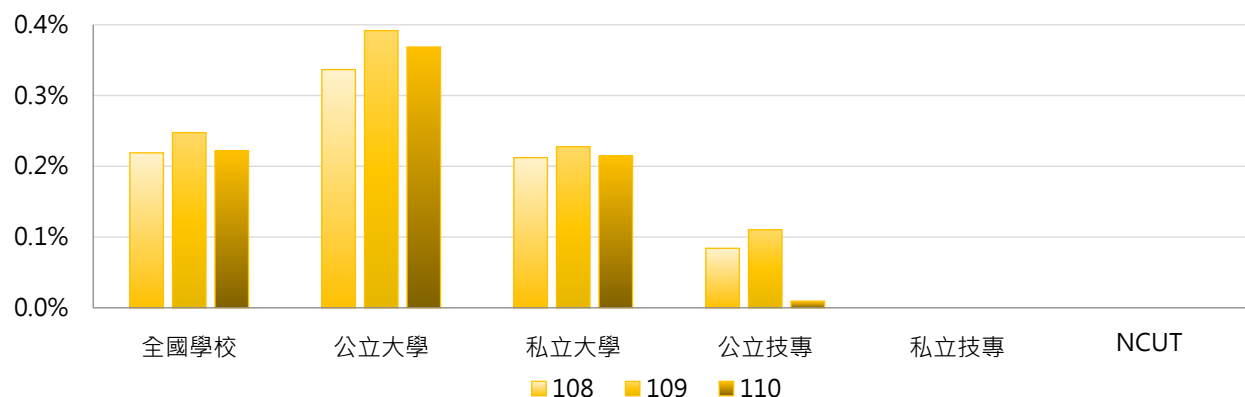
公立大學		私立大學		公立技專		私立技專	
NTHU	3.61%	KMU	4.08%	NTUST	0.09%	--	--
NYCU	2.04%	YZU	1.53%	--	--	--	--
NCCU	1.58%	FJU	0.70%	--	--	--	--

2. 108~110學年度博士班修讀雙聯學制學生占比 - 不同類型學校

學年度	全國學校	公立學校	私立學校	大學校院	技專校院	NCUT
108	0.22%	0.27%	0.16%	0.27%	0.04%	0.00%
109	0.25%	0.32%	0.17%	0.31%	0.06%	0.00%
110	0.22%	0.28%	0.16%	0.29%	0.00%	0.00%

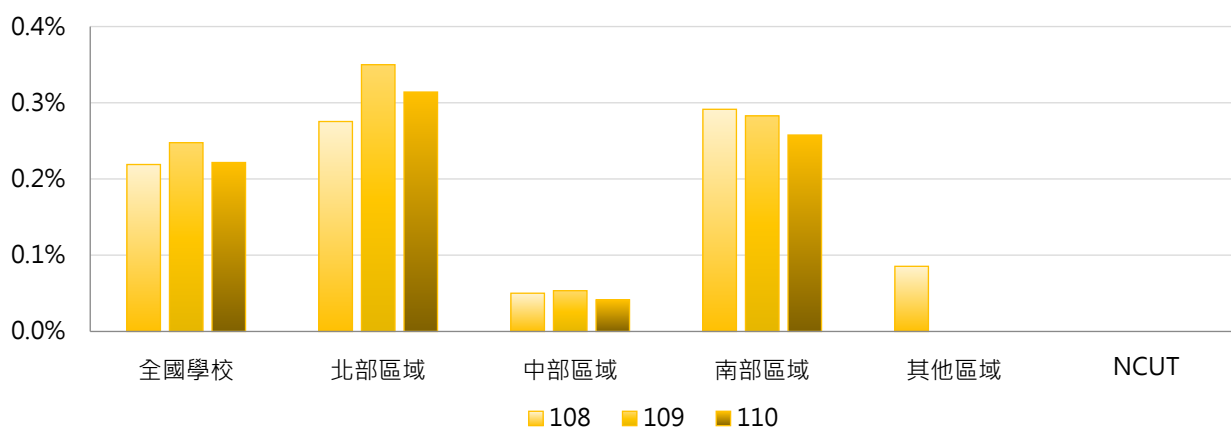


學年度	全國學校	公立大學	私立大學	公立技專	私立技專	NCUT
108	0.22%	0.34%	0.21%	0.08%	0.00%	0.00%
109	0.25%	0.39%	0.23%	0.11%	0.00%	0.00%
110	0.22%	0.37%	0.21%	0.01%	0.00%	0.00%



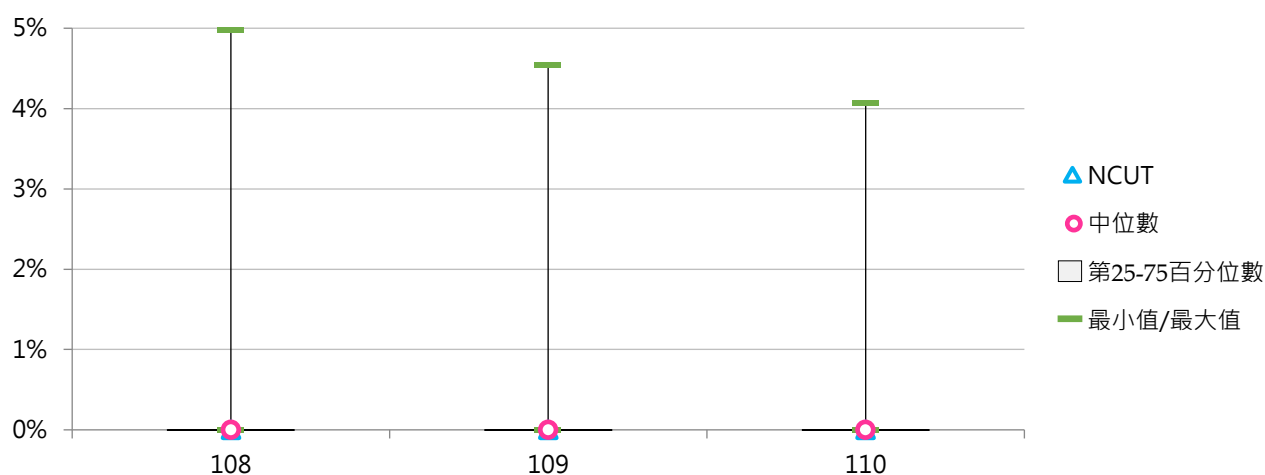
3. 108 ~ 110學年度博士班修讀雙聯學制學生占比 - 不同區域學校

學年度	全國學校	北部區域	中部區域	南部區域	其他區域	NCUT
108	0.22%	0.28%	0.05%	0.29%	0.09%	0.00%
109	0.25%	0.35%	0.05%	0.28%	0.00%	0.00%
110	0.22%	0.31%	0.04%	0.26%	0.00%	0.00%



4. 108 ~ 110學年度博士班修讀雙聯學制學生占比 - 排序百分位數

學年度	最小值	第25百分位數	中位數	第75百分位數	最大值	NCUT
108	0.00%	0.00%	0.00%	0.00%	4.98%	0.00%
109	0.00%	0.00%	0.00%	0.00%	4.55%	0.00%
110	0.00%	0.00%	0.00%	0.00%	4.08%	0.00%



(十五) 博士班修讀雙聯學制本國學生人數

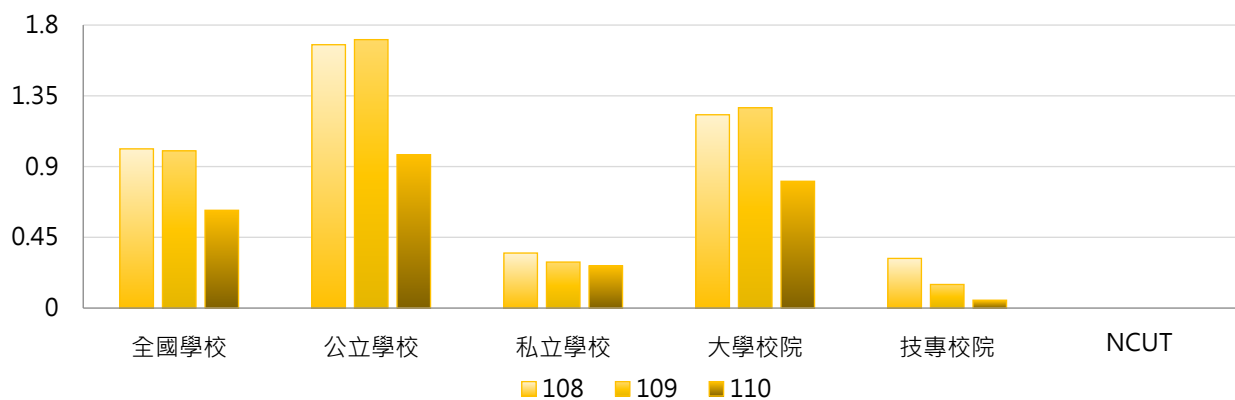
< 博士班修讀雙聯學制之本國學生人數 >

1. 110學年度各類型學校【博士班修讀雙聯學制本國學生人數】最高前三校

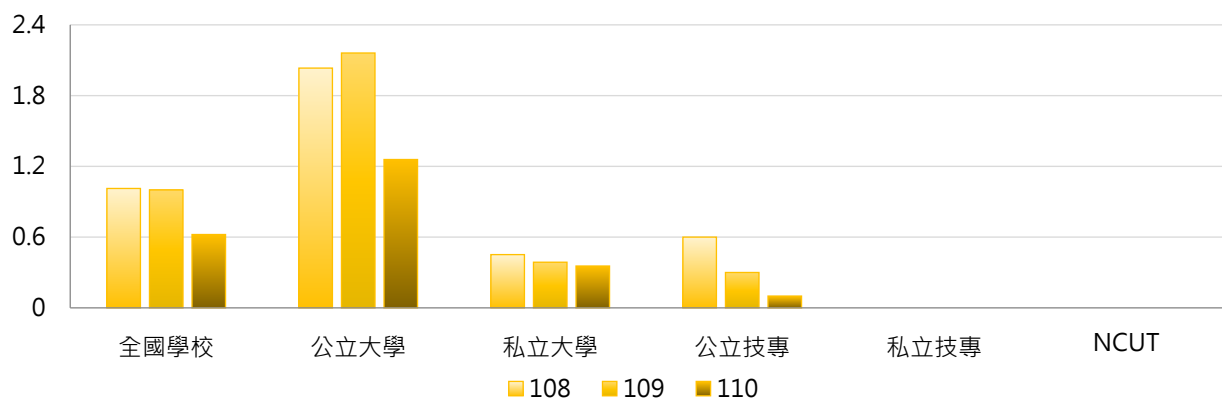
公立大學		私立大學		公立技專		私立技專	
NTHU	15	KMU	9	NTUST	1	--	--
NCU	7	TMU	2	--	--	--	--
NTU	4	--	--	--	--	--	--
NCHU	4						

2. 108~110學年度博士班修讀雙聯學制本國學生人數 - 不同類型學校

學年度	全國學校	公立學校	私立學校	大學校院	技專校院	NCUT
108	1.01	1.68	0.35	1.23	0.32	0
109	1.00	1.71	0.29	1.27	0.15	0
110	0.62	0.98	0.27	0.81	0.05	0

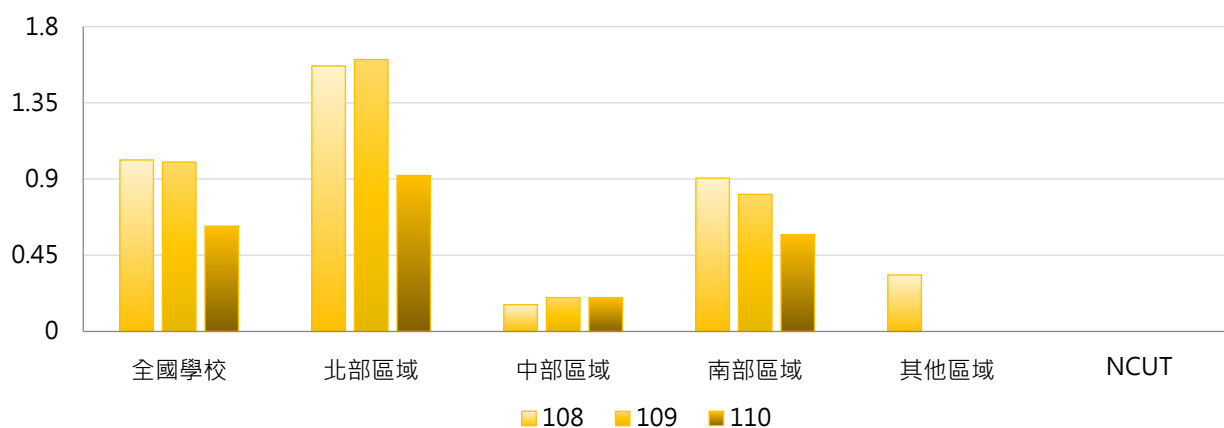


學年度	全國學校	公立大學	私立大學	公立技專	私立技專	NCUT
108	1.01	2.03	0.45	0.60	0.00	0
109	1.00	2.16	0.39	0.30	0.00	0
110	0.62	1.26	0.35	0.10	0.00	0



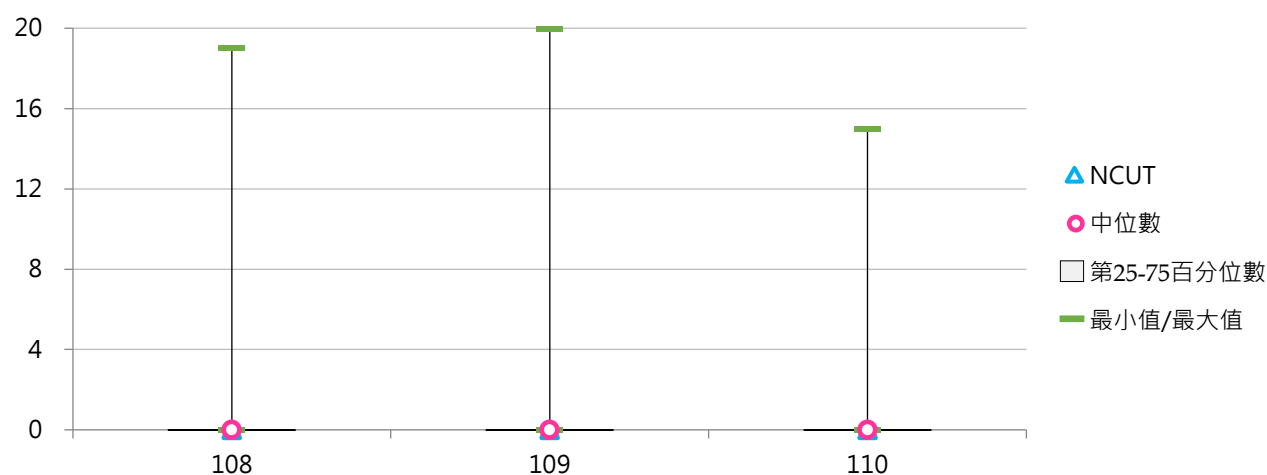
3. 108~110學年度博士班修讀雙聯學制本國學生人數 - 不同區域學校

學年度	全國學校	北部區域	中部區域	南部區域	其他區域	NCUT
108	1.01	1.57	0.16	0.90	0.33	0
109	1.00	1.61	0.20	0.81	0.00	0
110	0.62	0.92	0.20	0.57	0.00	0



4. 108~110學年度博士班修讀雙聯學制本國學生人數 - 排序百分位數

學年度	最小值	第25百分位數	中位數	第75百分位數	最大值	NCUT
108	0	0	0	0	19	0
109	0	0	0	0	20	0
110	0	0	0	0	15	0



(十六) 博士班修讀雙聯學制外國學生人數

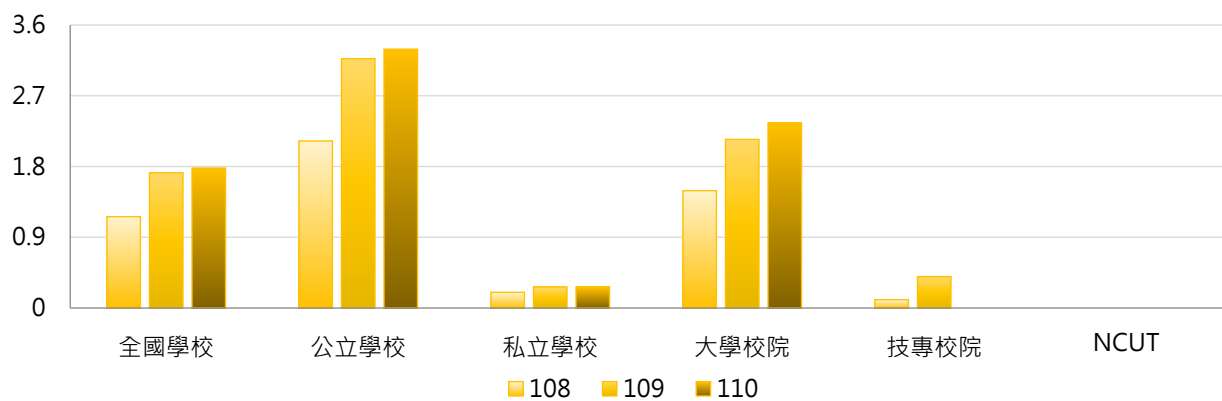
< 博士班修讀雙聯學制之外國學生人數 >

1. 110學年度各類型學校【博士班修讀雙聯學制外國學生人數】最高前三校

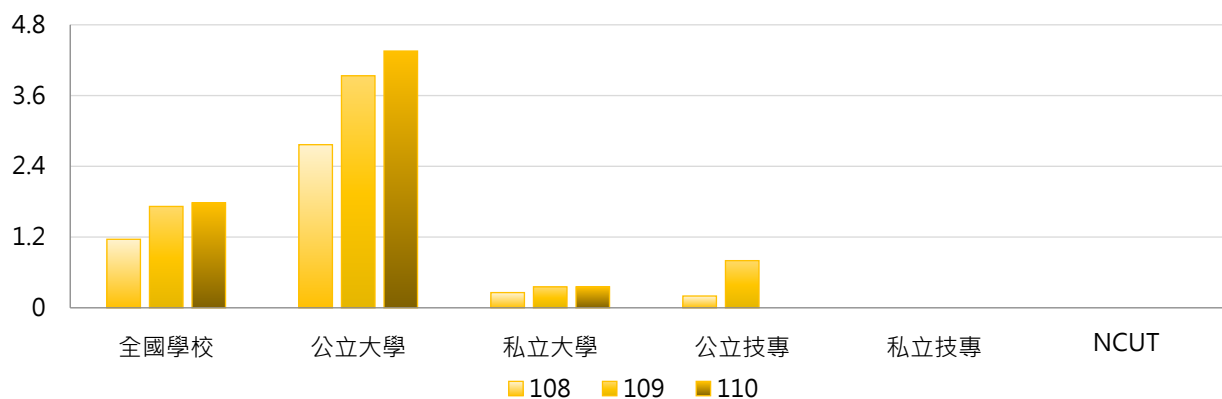
公立大學		私立大學		公立技專		私立技專	
NYCU	53	YZU	4	--	--	--	--
NTHU	45	KMU	4	--	--	--	--
NCCU	13	FJU	3	--	--	--	--

2. 108~110學年度博士班修讀雙聯學制外國學生人數 - 不同類型學校

學年度	全國學校	公立學校	私立學校	大學校院	技專校院	NCUT
108	1.16	2.13	0.20	1.49	0.11	0
109	1.72	3.17	0.27	2.15	0.40	0
110	1.78	3.29	0.27	2.35	0.00	0

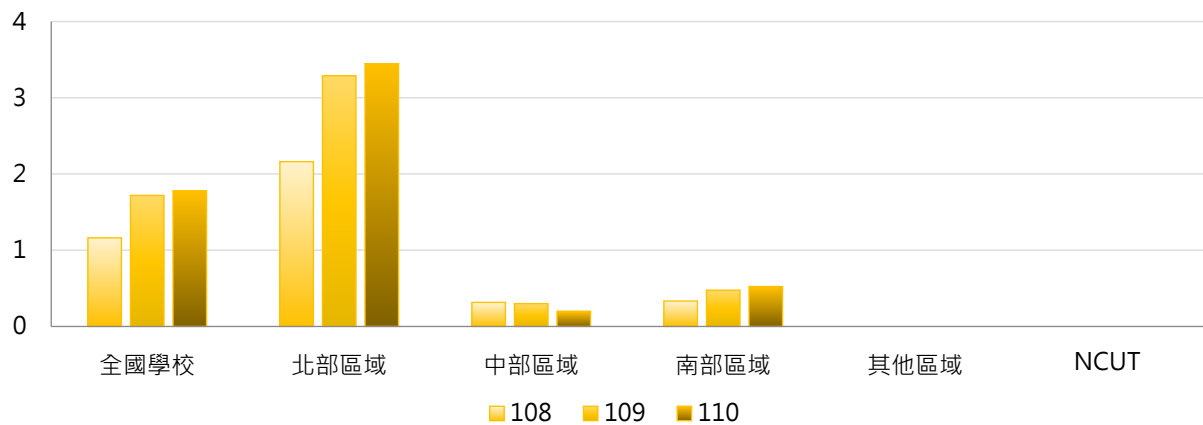


學年度	全國學校	公立大學	私立大學	公立技專	私立技專	NCUT
108	1.16	2.77	0.26	0.20	0.00	0
109	1.72	3.94	0.35	0.80	0.00	0
110	1.78	4.35	0.35	0.00	0.00	0



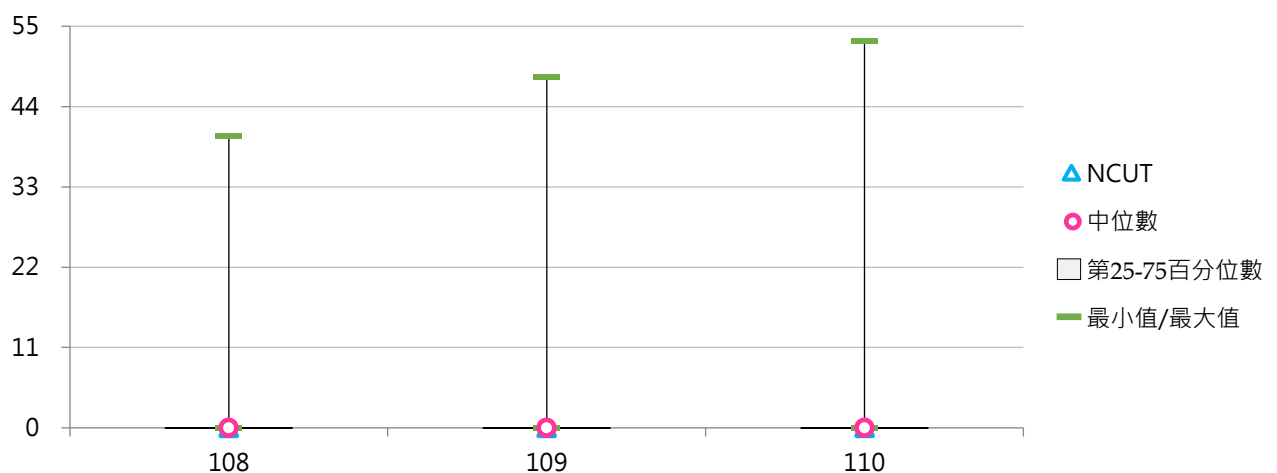
3. 108~110學年度博士班修讀雙聯學制外國學生人數 - 不同區域學校

學年度	全國學校	北部區域	中部區域	南部區域	其他區域	NCUT
108	1.16	2.16	0.32	0.33	0.00	0
109	1.72	3.29	0.30	0.48	0.00	0
110	1.78	3.45	0.20	0.52	0.00	0



4. 108~110學年度博士班修讀雙聯學制外國學生人數 - 排序百分位數

學年度	最小值	第25百分位數	中位數	第75百分位數	最大值	NCUT
108	0	0	0	0	40	0
109	0	0	0	0	48	0
110	0	0	0	0	53	0



柒 國際學習活動

統計說明



【統計對象】

全國148所公私立大專校院，包含教育大學，但不包括宗教研修學院、空中大學及軍警校院。其中國立交通大學、國立陽明大學於110年2月1日合併成為國立陽明交通大學，其數據係以二校整併統計整理。

【區域劃分】

北部區域：基隆市、臺北市、新北市、桃園市、新竹市、新竹縣、宜蘭縣
中部區域：苗栗縣、臺中市、彰化縣、南投縣、雲林縣
南部區域：嘉義市、嘉義縣、臺南市、高雄市、屏東縣、澎湖縣
其他區域：花蓮縣、臺東縣、金門縣、連江縣

【修習全外語學程】

係指學校「本國或境外學生」修讀校內以「外語」授課之院、系所、學位學程，其中「全外語授課」係指該院、系、所、學位學程內「所有課程(含共同課程)」，皆以英(外)語授課者，不包括以「中文或中外語交雜上課」之學院、系所、學位學程。

【出國進修交流】

本國學生出國進修、交流情形，亦即學生若獲得「行政院科技部補助博士生赴國外研究補助」、「跨國產學合作交流及專業人才培訓計畫補助」、「學海飛颺」、「學海惜珠」或其他計畫經費補助出國進修、交流(包括科學)研習營隊，不包括出國參與競賽交流、進行實習、雙聯學制或海外志工及雙聯學制學生。

以當學年度上、下學期「本國學生出國進修交流人數」之加總數呈現，包括出國進修交流「至少1學期(修讀學分)」以上者及「未滿1學期(修讀學分)」者，其中前者係指出國進修交流至少1學期以上(包括1學期者)，且修讀學分之學生人數；後者係指出國進修交流未滿1學期，且修讀學分之學生人數。

【出席國際會議】

係指在學學生出席國際會議之學生人次，主辦方為【臺灣地區(含臺澎金馬)；大陸、港、澳地區；其他地區】等，並以實際出席會議日期落於統計時間內為計算基準。

【學制班別】

包括二專(日間)、二專(進修)、五專、學士班(日間)、學士班(進修)、碩士班(日間)、碩士在職專班、博士班；其中學士班(日間)及學士班(進修)包含大學四年制(或四技)、大學二年制(或二技)及學士後第二專長學位學程。

「日間學制」包括二專(日間)、五專、學士班(日間)、碩士班(日間)、博士班等學制班別；其中學士班(日間)包含大學四年制(或四技)、大學二年制(或二技)及學士後第二專長學位學程。

【資料來源】

112年9月18日整理自教育部大專校院校務資訊公開平臺：

「修習全外語學程」資料由【教育部高教司大學校院校務資料庫】之「校11.開設全外語授課之院、系所、學位學程統計表」、【教育部技職司技專校院校務資料庫】之「表15-1.全英(外)語授課(含學位學程、專班、系所)資料表」提供，並以每年10月統計前一學年度資料為主。

「出國進修交流」資料由【教育部高教司大學校院校務資料庫】之「學8.本國學生出國進修、交流統計表」、【教育部技職司技專校院校務資料庫】之「表4-14.本國學生出國進修、交流人數統計表」提供，每年3月及10月統計前一學期資料。

「出席國際會議」資料由【教育部高教司大學校院校務資料庫】之「學19.學生參與競賽、論文出版等成效統計表」、【教育部技職司技專校院校務資料庫】之「表4-8-4.學生參與競賽、論文出版等成效統計表」提供，每年10月統計前一學年度資料。

一、修習全外語學程

(一) 全校修習全外語學程學生數

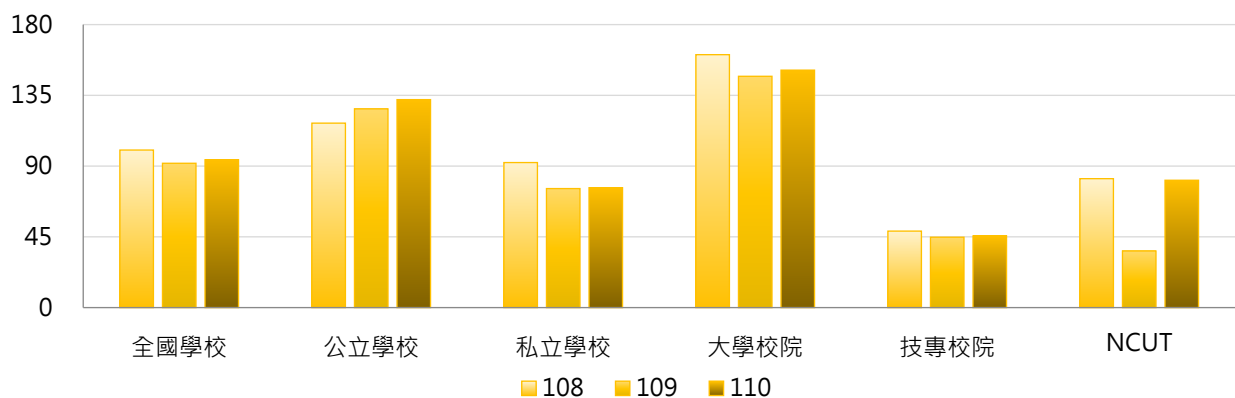
< 修習全外語院、系所、學位學程之本國學生、境外學生人數 >

1. 110學年度各類型學校【全校修習全外語學程學生數】最高前三校

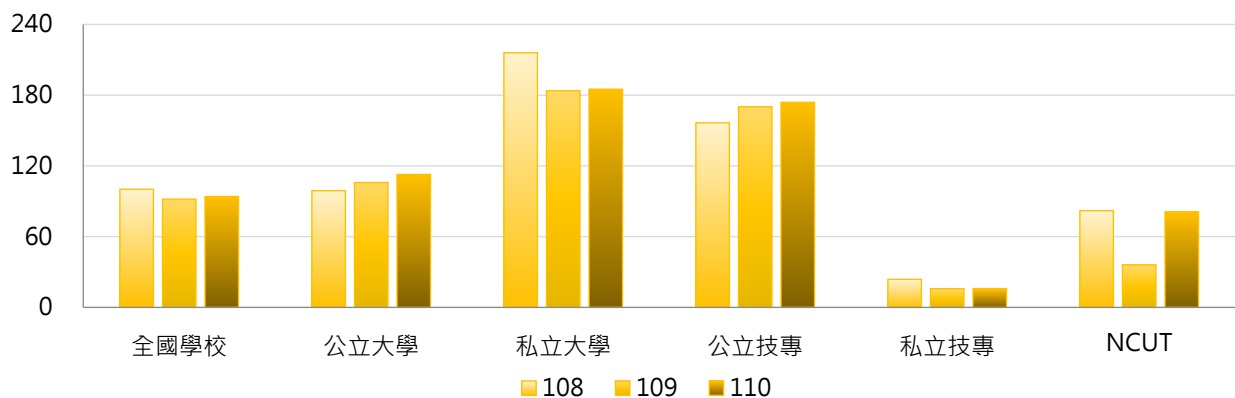
公立大學		私立大學		公立技專		私立技專	
NCKU	536	TKU	1,855	NTUST	996	STU	283
NCCU	515	MCU	1,242	NPUST	476	STUST	251
NYCU	509	ISU	791	NTUT	414	CSU	133

2. 108~110學年度全校修習全外語學程學生數 - 不同類型學校

學年度	全國學校	公立學校	私立學校	大學校院	技專校院	NCUT
108	100	117	92	161	49	82
109	92	126	76	147	45	36
110	94	132	76	151	46	81

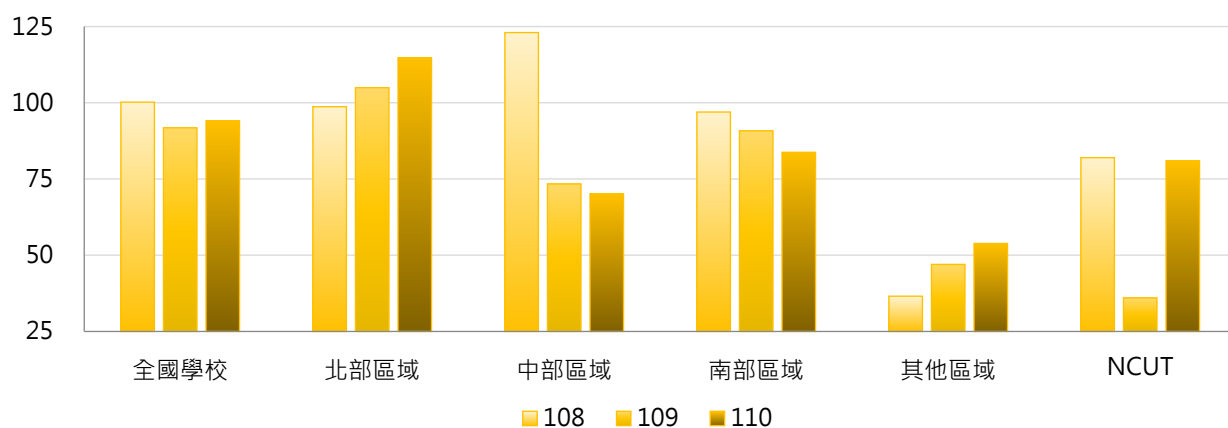


學年度	全國學校	公立大學	私立大學	公立技專	私立技專	NCUT
108	100	99	216	157	24	82
109	92	106	184	170	16	36
110	94	113	185	174	16	81



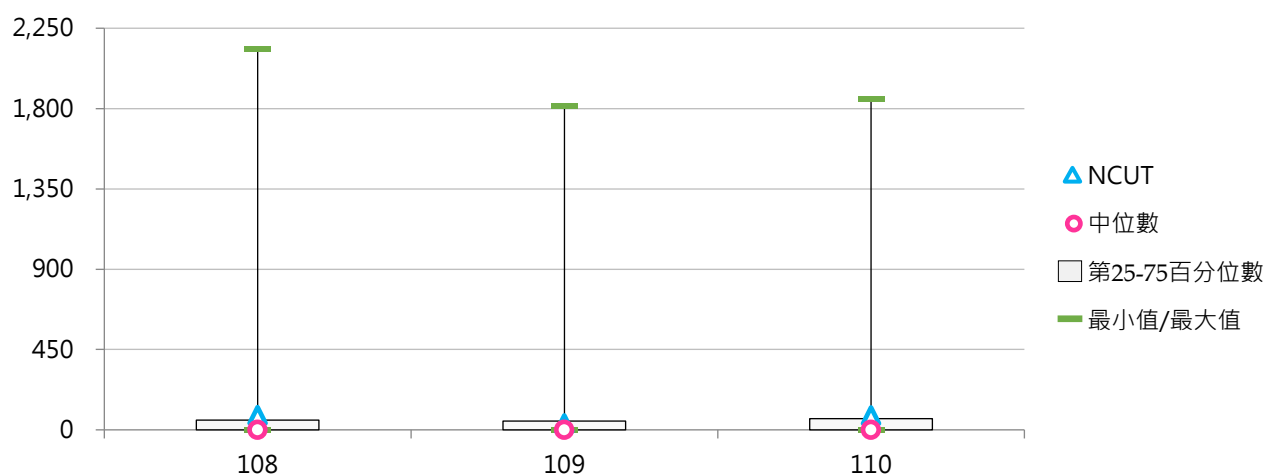
3. 108 ~ 110學年度全校修習全外語學程學生數 - 不同區域學校

學年度	全國學校	北部區域	中部區域	南部區域	其他區域	NCUT
108	100	99	123	97	37	82
109	92	105	73	91	47	36
110	94	115	70	84	54	81



4. 108 ~ 110學年度全校修習全外語學程學生數 - 排序百分位數

學年度	最小值	第25百分位數	中位數	第75百分位數	最大值	NCUT
108	0	0	0	54	2,137	82
109	0	0	0	49	1,813	36
110	0	0	0	63	1,855	81



(二) 全校修習全外語學程學生占比

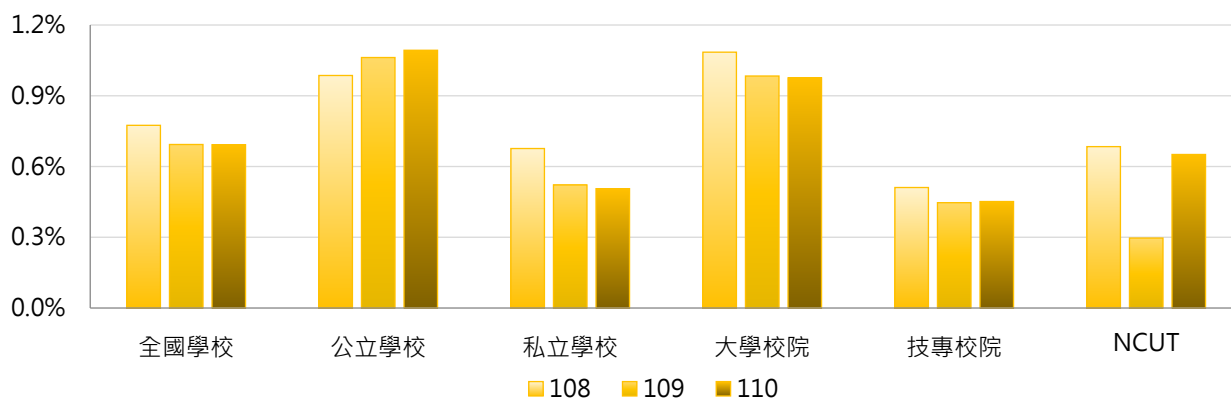
< 修習全外語學程學生數 / 全校在學學生數 >

1. 110學年度各類型學校【全校修習全外語學程學生占比】最高前三校

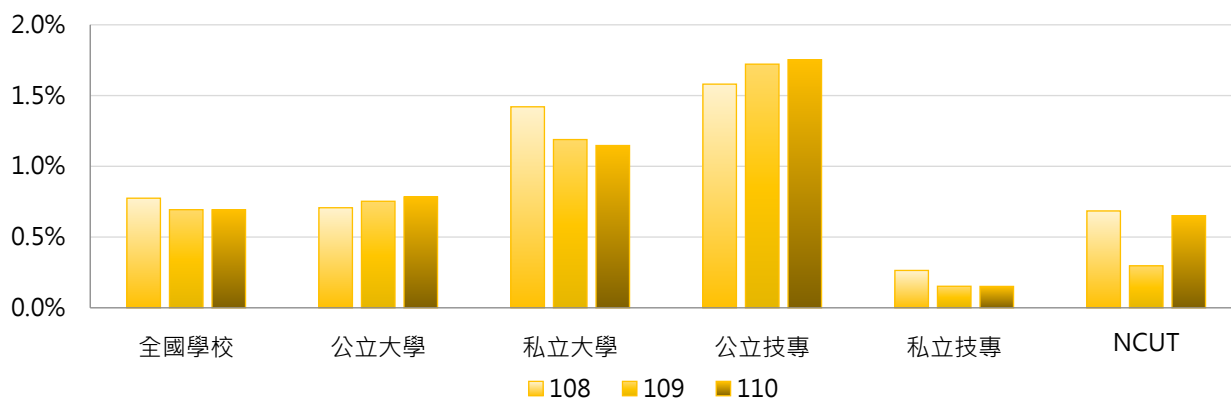
公立大學		私立大學		公立技專		私立技專	
NDHU	3.57%	TKU	7.56%	NTUST	8.87%	STU	2.82%
NCCU	3.20%	MCU	6.55%	NKUHT	5.65%	STUST	1.46%
NSYSU	2.75%	ISU	5.67%	NPUST	4.45%	MCUT	1.40%

2. 108~110學年度全校修習全外語學程學生占比 - 不同類型學校

學年度	全國學校	公立學校	私立學校	大學校院	技專校院	NCUT
108	0.77%	0.99%	0.68%	1.08%	0.51%	0.68%
109	0.69%	1.06%	0.52%	0.98%	0.45%	0.30%
110	0.69%	1.09%	0.51%	0.98%	0.45%	0.65%

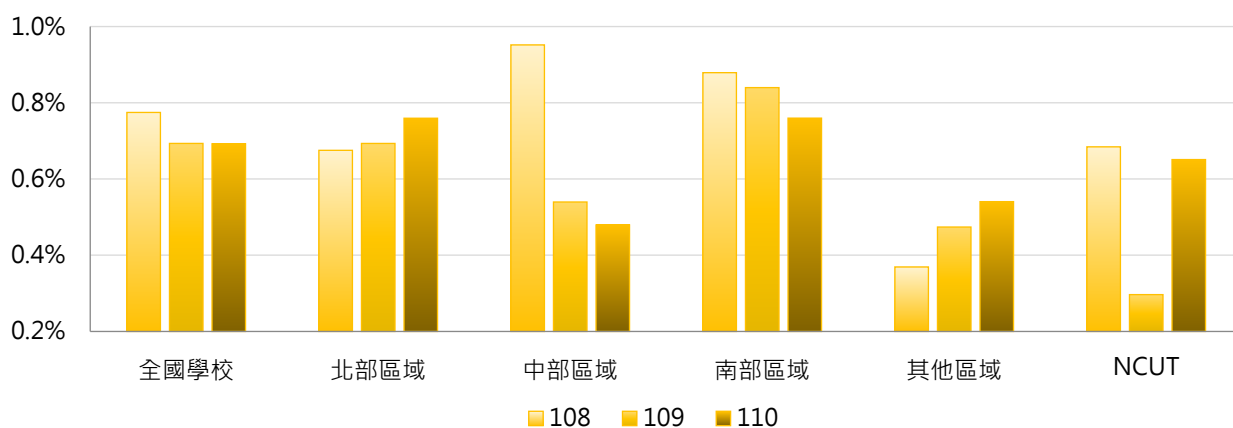


學年度	全國學校	公立大學	私立大學	公立技專	私立技專	NCUT
108	0.77%	0.71%	1.42%	1.58%	0.26%	0.68%
109	0.69%	0.75%	1.19%	1.72%	0.15%	0.30%
110	0.69%	0.78%	1.15%	1.75%	0.15%	0.65%



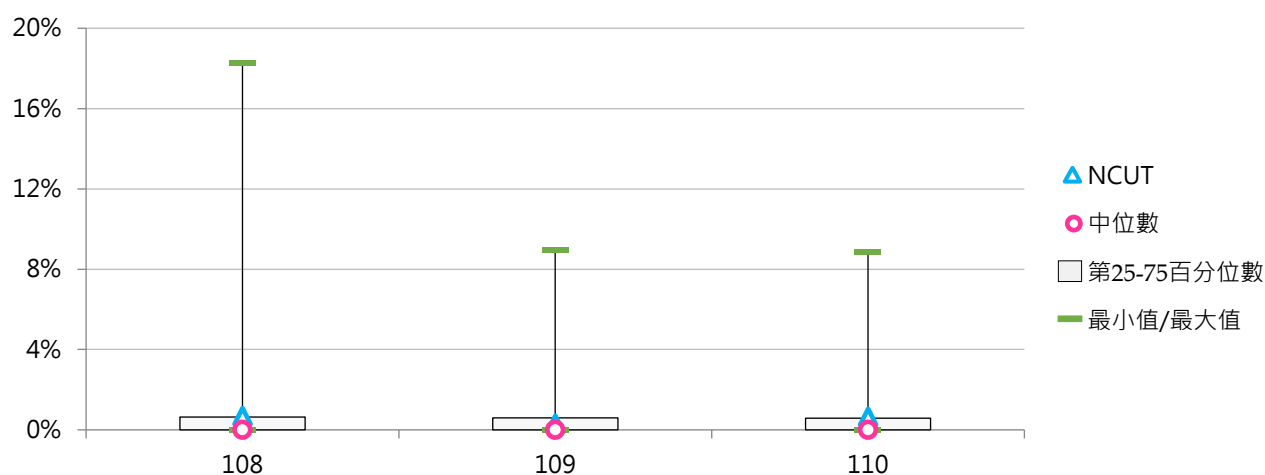
3. 108 ~ 110學年度全校修習全外語學程學生占比 - 不同區域學校

學年度	全國學校	北部區域	中部區域	南部區域	其他區域	NCUT
108	0.77%	0.68%	0.95%	0.88%	0.37%	0.68%
109	0.69%	0.69%	0.54%	0.84%	0.47%	0.30%
110	0.69%	0.76%	0.48%	0.76%	0.54%	0.65%



4. 108 ~ 110學年度全校修習全外語學程學生占比 - 排序百分位數

學年度	最小值	第25百分位數	中位數	第75百分位數	最大值	NCUT
108	0.00%	0.00%	0.00%	0.64%	18.28%	0.68%
109	0.00%	0.00%	0.00%	0.60%	8.96%	0.30%
110	0.00%	0.00%	0.00%	0.58%	8.87%	0.65%





(三) 全校修習全外語學程本國學生數

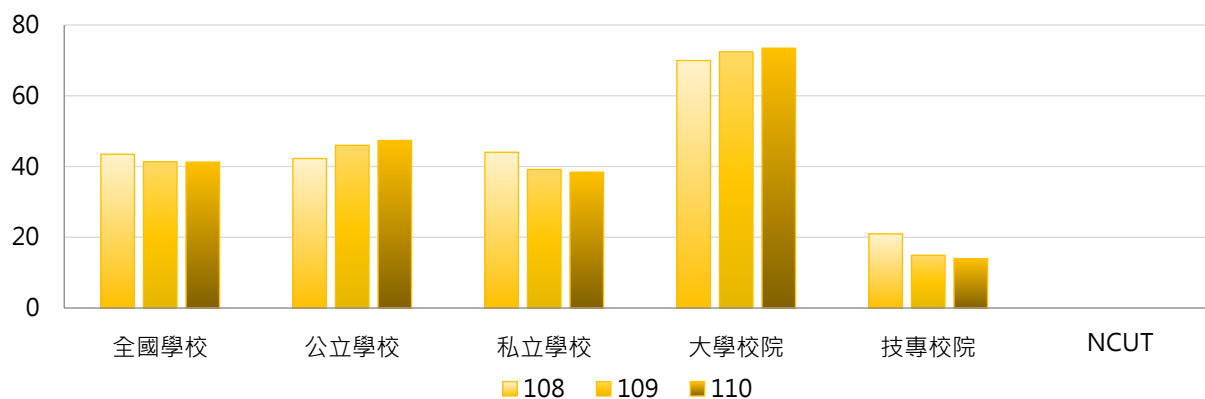
< 修習全外語院、系所、學位學程之本國學生人數 >

1. 110學年度各類型學校【全校修習全外語學程本國學生數】最高前三校

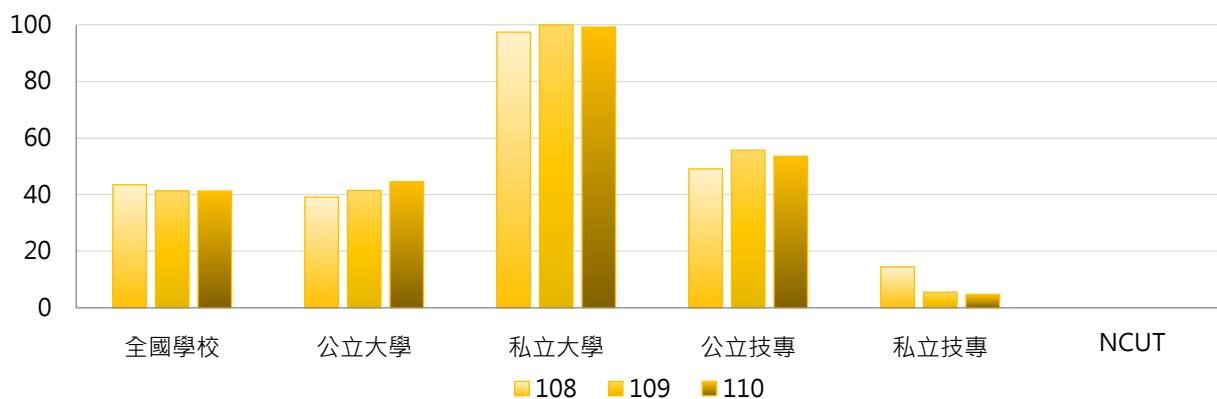
公立大學		私立大學		公立技專		私立技專	
NCKU	274	TKU	1,279	NPUST	242	STU	188
NTHU	197	FCU	649	YUNTECH	201	STUST	69
NCCU	180	MCU	458	NTUT	178	WZU	25

2. 108~110學年度全校修習全外語學程本國學生數 - 不同類型學校

學年度	全國學校	公立學校	私立學校	大學校院	技專校院	NCUT
108	43.47	42.28	44.03	69.97	20.95	0
109	41.33	46.00	39.16	72.41	14.91	0
110	41.25	47.36	38.41	73.44	13.89	0

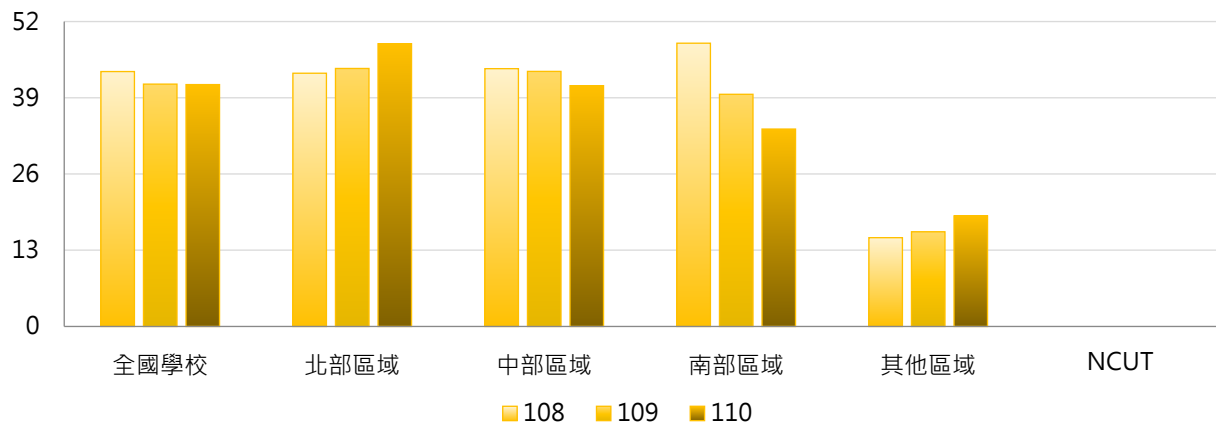


學年度	全國學校	公立大學	私立大學	公立技專	私立技專	NCUT
108	43.47	39.09	97.42	49.07	14.46	0
109	41.33	41.47	99.92	55.67	5.51	0
110	41.25	44.47	99.19	53.53	4.74	0



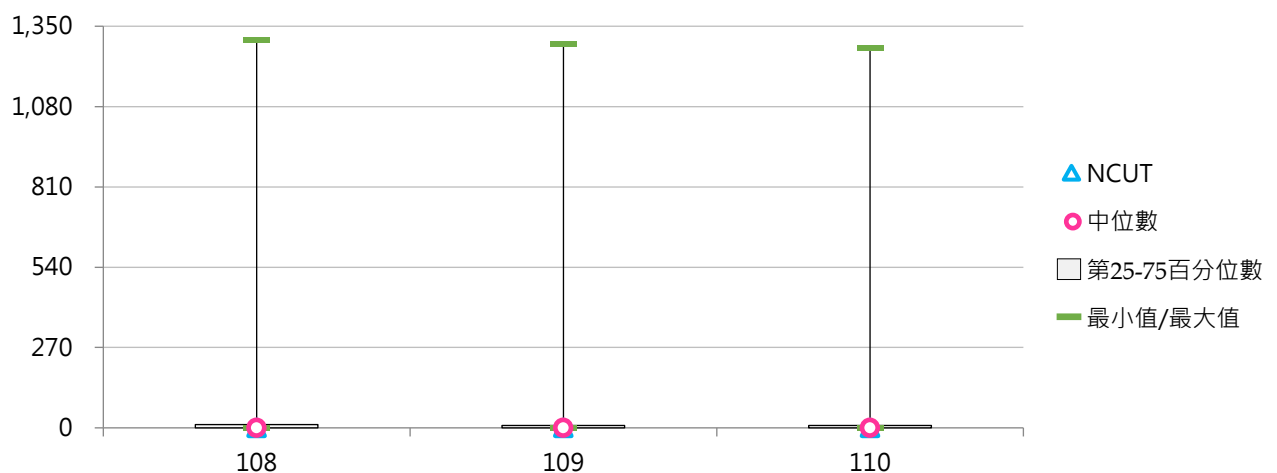
3. 108~110學年度全校修習全外語學程本國學生數 - 不同區域學校

學年度	全國學校	北部區域	中部區域	南部區域	其他區域	NCUT
108	43.47	43.19	43.97	48.31	15.14	0
109	41.33	44.00	43.50	39.60	16.14	0
110	41.25	48.22	41.07	33.67	18.86	0



4. 108~110學年度全校修習全外語學程本國學生數 - 排序百分位數

學年度	最小值	第25百分位數	中位數	第75百分位數	最大值	NCUT
108	0	0	0	11	1,306	0
109	0	0	0	8	1,291	0
110	0	0	0	8	1,279	0



(四) 全校修習全外語學程境外學生數

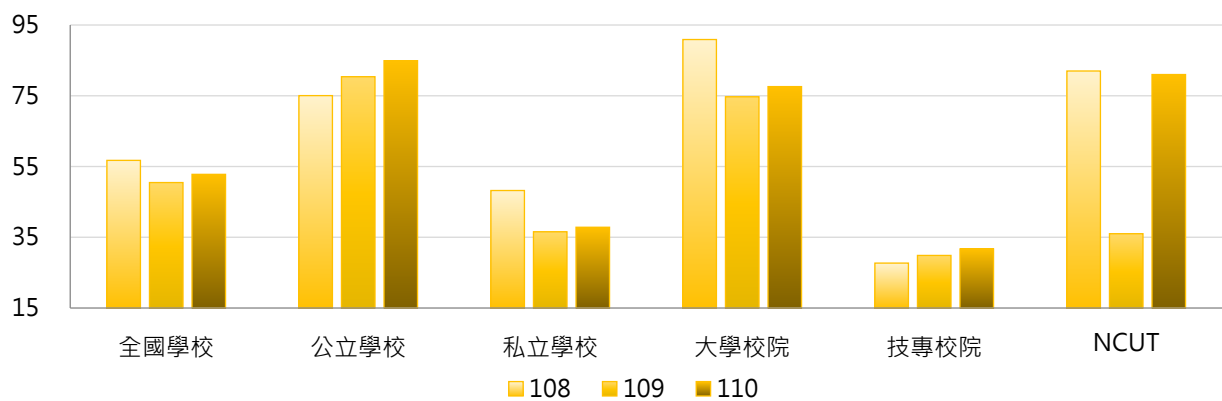
< 修習全外語院、系所、學位學程之境外學生人數 >

1. 110學年度各類型學校【全校修習全外語學程境外學生數】最高前三校

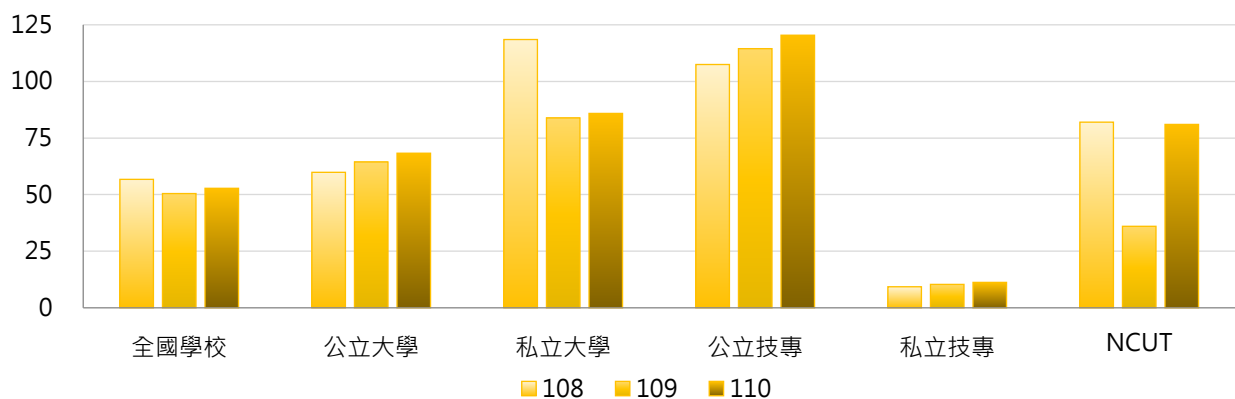
公立大學		私立大學		公立技專		私立技專	
NYCU	336	MCU	784	NTUST	996	STUST	182
NCCU	335	TKU	576	NTUT	236	CSU	133
NCKU	262	ISU	460	NPUST	234	KSU	97

2. 108~110學年度全校修習全外語學程境外學生數 - 不同類型學校

學年度	全國學校	公立學校	私立學校	大學校院	技專校院	NCUT
108	56.7	75.0	48.2	90.9	27.7	82
109	50.5	80.4	36.5	74.7	29.9	36
110	52.8	84.9	37.8	77.6	31.7	81

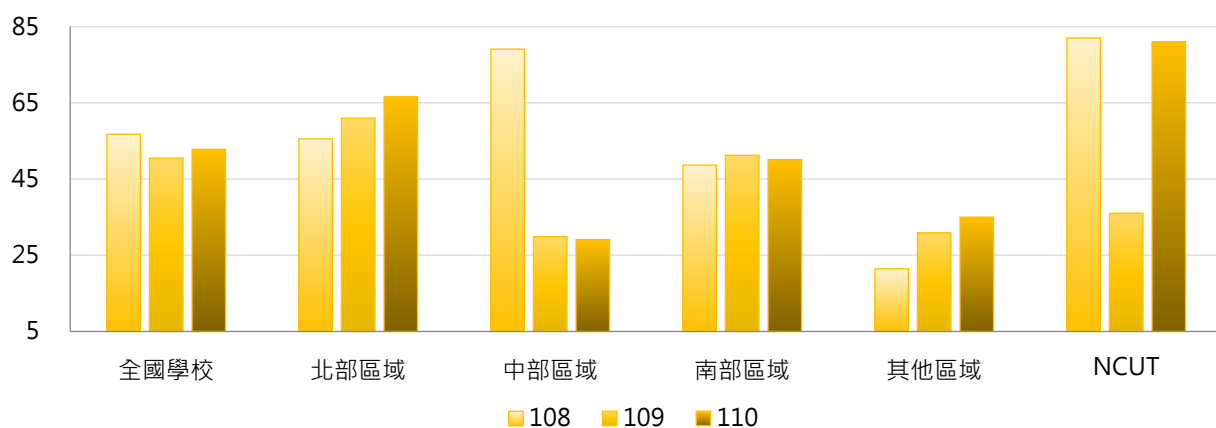


學年度	全國學校	公立大學	私立大學	公立技專	私立技專	NCUT
108	56.7	59.8	118.5	107.5	9.3	82
109	50.5	64.4	83.9	114.5	10.3	36
110	52.8	68.3	85.9	120.4	11.2	81



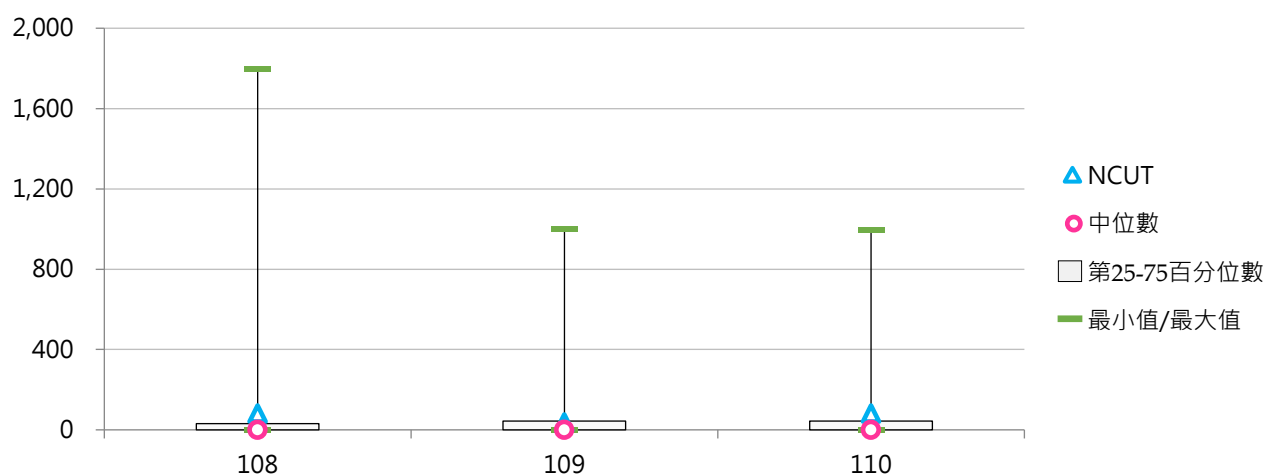
3. 108 ~ 110學年度全校修習全外語學程境外學生數 - 不同區域學校

學年度	全國學校	北部區域	中部區域	南部區域	其他區域	NCUT
108	56.7	55.5	79.1	48.7	21.4	82
109	50.5	61.0	29.9	51.2	30.9	36
110	52.8	66.5	29.1	50.1	35.0	81



4. 108 ~ 110學年度全校修習全外語學程境外學生數 - 排序百分位數

學年度	最小值	第25百分位數	中位數	第75百分位數	最大值	NCUT
108	0	0	0	31	1,797	82
109	0	0	0	43	1,001	36
110	0	0	0	44	996	81



(五) 學士班(日間)修習全外語學程學生數

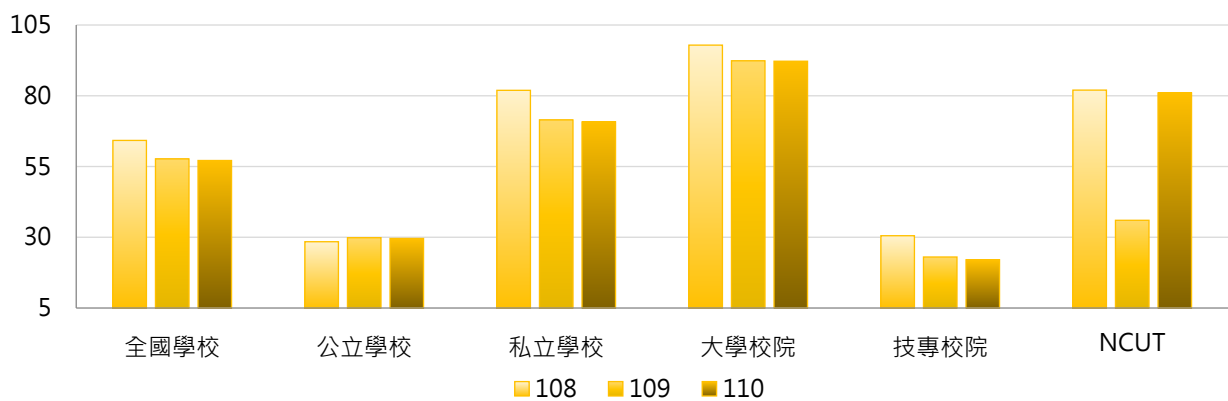
<學士班(日間)修習全外語學院、系所、學位學程之本國學生、境外學生人數>

1. 110學年度各類型學校【學士班(日間)修習全外語學程學生數】最高前三校

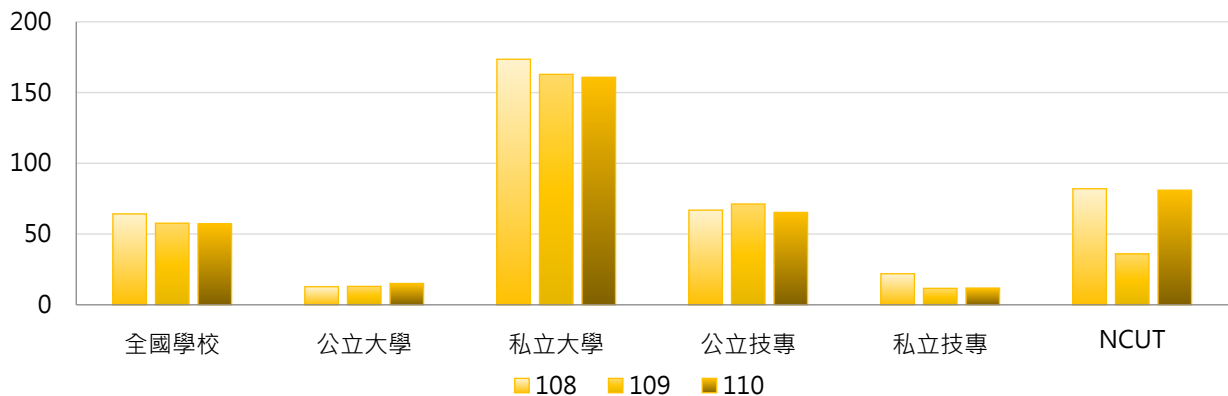
公立大學		私立大學		公立技專		私立技專	
NDHU	278	TKU	1,777	NKUHT	256	STU	283
NCKU	110	MCU	1,174	NPUST	250	CSU	123
NCHU	94	FCU	775	NTUST	110	STUST	94

2. 108~110學年度學士班(日間)修習全外語學程學生數 - 不同類型學校

學年度	全國學校	公立學校	私立學校	大學校院	技專校院	NCUT
108	64.2	28.4	81.9	97.9	30.5	82
109	57.7	29.8	71.5	92.4	23.0	36
110	57.1	29.6	70.7	92.2	22.0	81

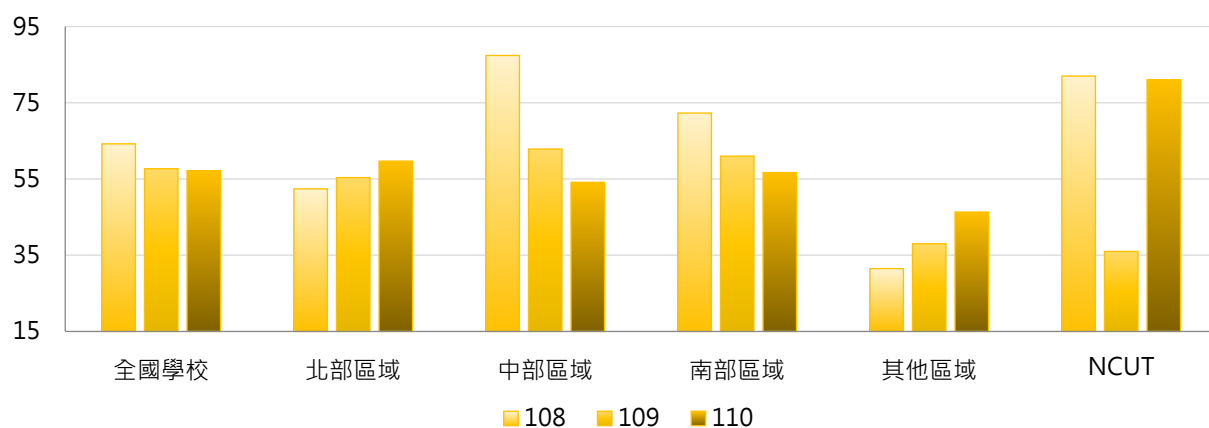


學年度	全國學校	公立大學	私立大學	公立技專	私立技專	NCUT
108	64.2	12.8	173.6	66.9	21.9	82
109	57.7	13.0	162.9	71.2	11.6	36
110	57.1	15.1	160.8	65.3	11.8	81



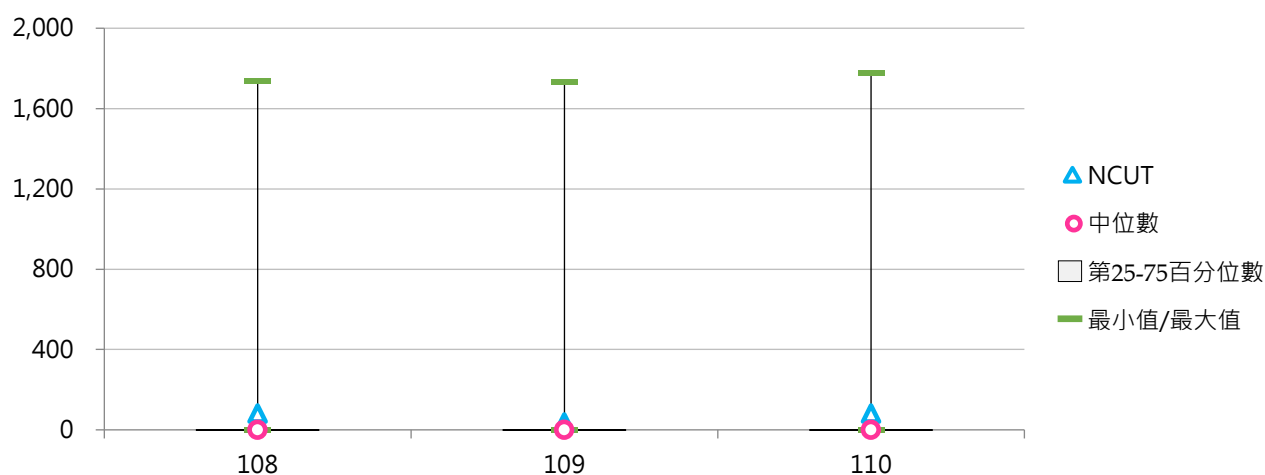
3. 108~110學年度學士班(日間)修習全外語學程學生數 - 不同區域學校

學年度	全國學校	北部區域	中部區域	南部區域	其他區域	NCUT
108	64.2	52.4	87.4	72.3	31.5	82
109	57.7	55.4	62.9	61.0	38.0	36
110	57.1	59.7	54.1	56.7	46.3	81



4. 108~110學年度學士班(日間)修習全外語學程學生數 - 排序百分位數

學年度	最小值	第25百分位數	中位數	第75百分位數	最大值	NCUT
108	0	0	0	0	1,739	82
109	0	0	0	0	1,731	36
110	0	0	0	0	1,777	81





(六) 學士班(日間)修習全外語學程學生占比

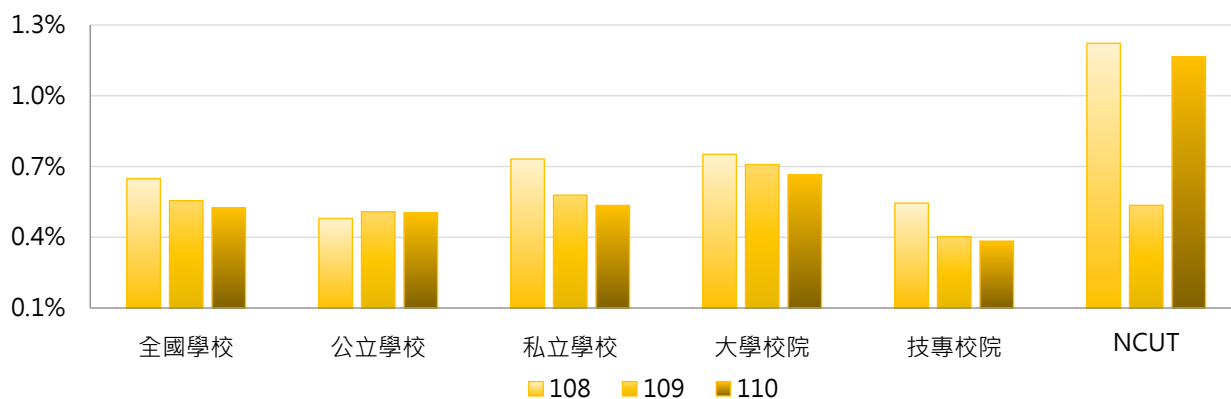
< 學士班(日間)修習全外語學程學生數 / 學士班(日間)在學學生數 >

1. 110學年度各類型學校【學士班(日間)修習全外語學程學生占比】最高前三校

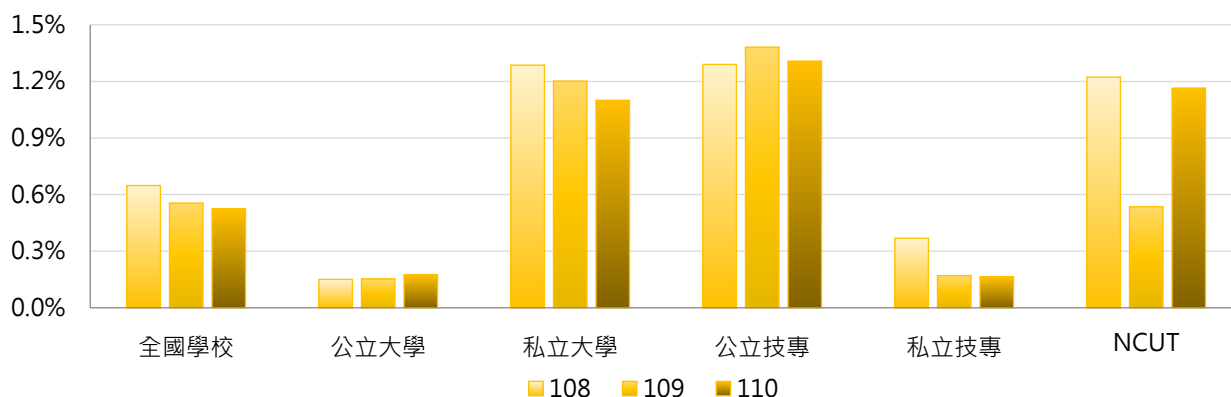
公立大學		私立大學		公立技專		私立技專	
NDHU	3.54%	TKU	8.56%	NKUHT	8.24%	STU	3.83%
NCHU	1.16%	MCU	6.76%	NPUST	3.27%	MEIHO	1.54%
NCKU	0.94%	ISU	5.81%	NTUST	1.95%	CSU	1.41%

2. 108~110學年度學士班(日間)修習全外語學程學生占比 - 不同類型學校

學年度	全國學校	公立學校	私立學校	大學校院	技專校院	NCUT
108	0.65%	0.48%	0.73%	0.75%	0.54%	1.22%
109	0.56%	0.51%	0.58%	0.71%	0.40%	0.54%
110	0.52%	0.50%	0.54%	0.67%	0.38%	1.16%

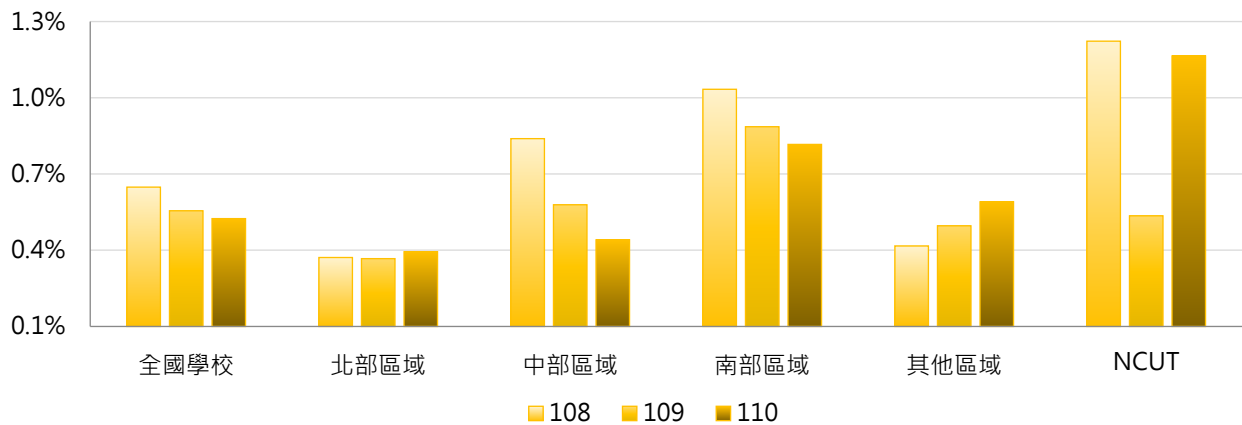


學年度	全國學校	公立大學	私立大學	公立技專	私立技專	NCUT
108	0.65%	0.15%	1.29%	1.29%	0.37%	1.22%
109	0.56%	0.15%	1.20%	1.38%	0.17%	0.54%
110	0.52%	0.18%	1.10%	1.31%	0.17%	1.16%



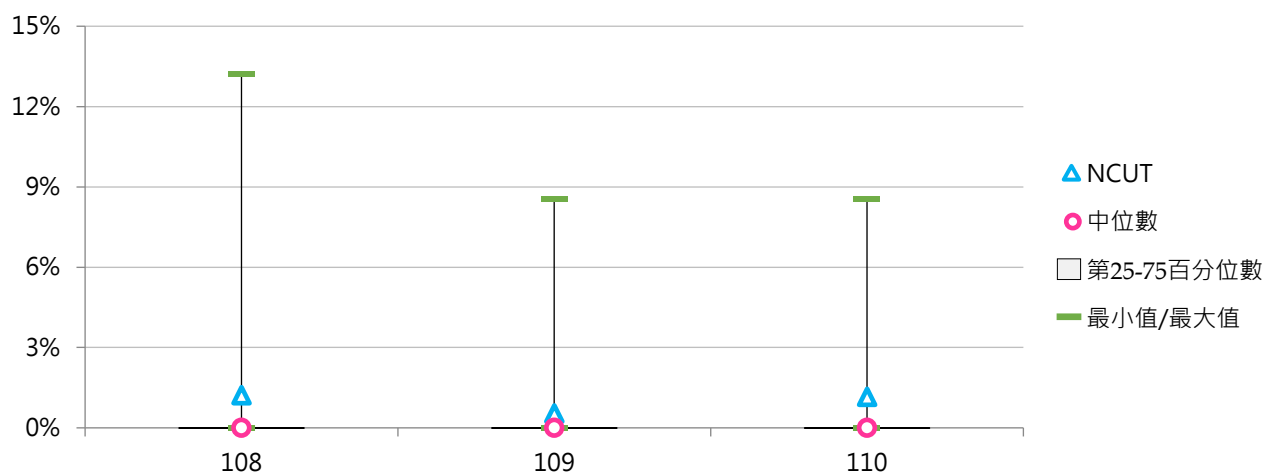
3. 108~110學年度學士班(日間)修習全外語學程學生占比 - 不同區域學校

學年度	全國學校	北部區域	中部區域	南部區域	其他區域	NCUT
108	0.65%	0.37%	0.84%	1.03%	0.42%	1.22%
109	0.56%	0.37%	0.58%	0.89%	0.50%	0.54%
110	0.52%	0.39%	0.44%	0.82%	0.59%	1.16%



4. 108~110學年度學士班(日間)修習全外語學程學生占比 - 排序百分位數

學年度	最小值	第25百分位數	中位數	第75百分位數	最大值	NCUT
108	0.00%	0.00%	0.00%	0.00%	13.23%	1.22%
109	0.00%	0.00%	0.00%	0.00%	8.55%	0.54%
110	0.00%	0.00%	0.00%	0.00%	8.56%	1.16%



(七) 學士班(日間)修習全外語學程本國學生數

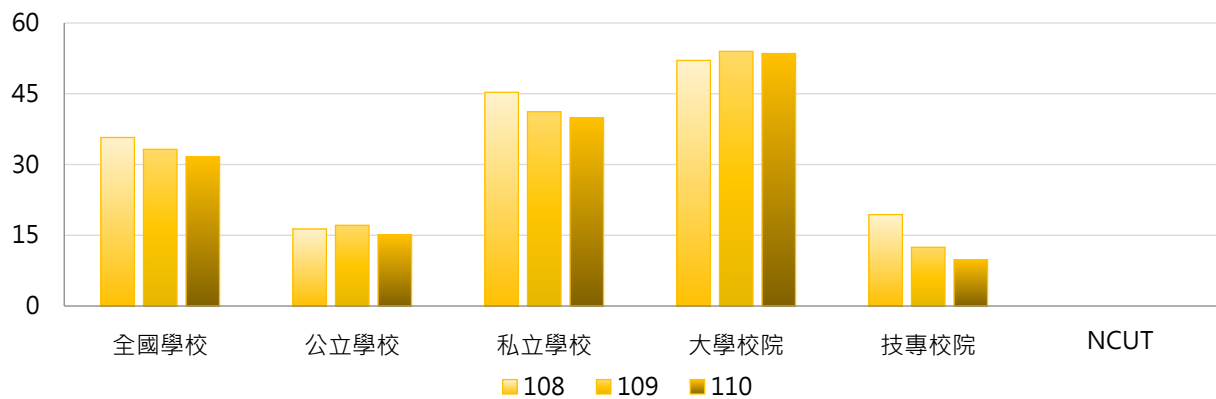
<學士班(日間)修習全外語院、系所、學位學程之本國學生人數>

1. 110學年度各類型學校【學士班(日間)修習全外語學程本國學生數】最高前三校

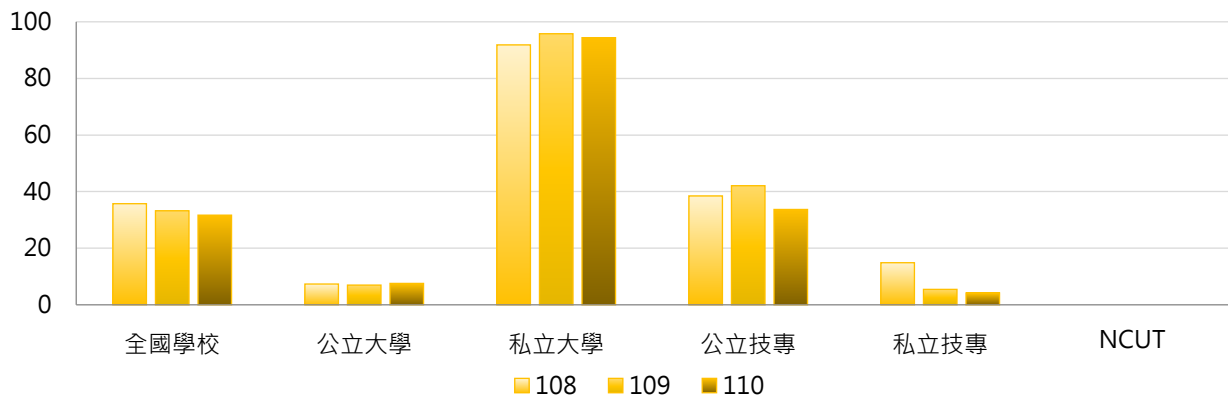
公立大學		私立大學		公立技專		私立技專	
NDHU	119	TKU	1,259	NPUST	192	STU	188
NCHU	63	FCU	649	NKUHT	147	STUST	42
NCKU	60	MCU	458	YUNTECH	99	--	--

2. 108~110學年度學士班(日間)修習全外語學程本國學生數 - 不同類型學校

學年度	全國學校	公立學校	私立學校	大學校院	技專校院	NCUT
108	35.7	16.3	45.3	52.1	19.4	0
109	33.2	17.1	41.2	54.0	12.5	0
110	31.7	15.1	39.9	53.5	9.8	0

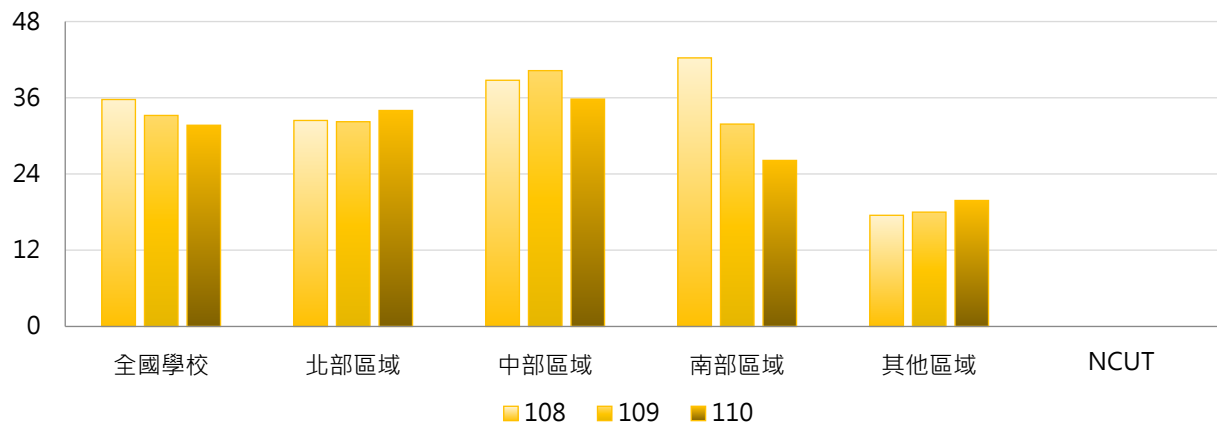


學年度	全國學校	公立大學	私立大學	公立技專	私立技專	NCUT
108	35.7	7.3	91.8	38.5	14.9	0
109	33.2	7.0	95.8	42.1	5.5	0
110	31.7	7.6	94.4	33.7	4.2	0



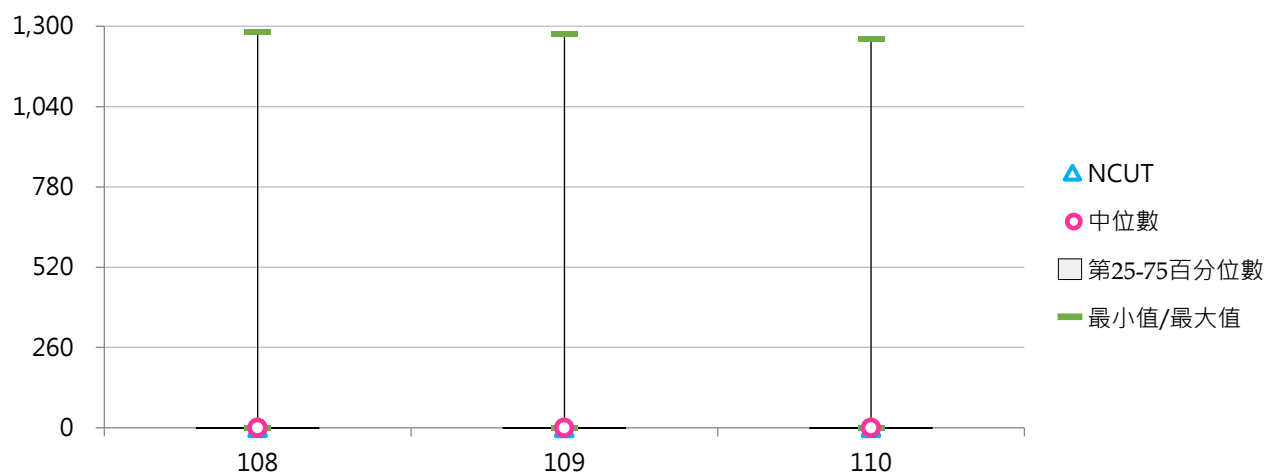
3. 108~110學年度學士班(日間)修習全外語學程本國學生數 - 不同區域學校

學年度	全國學校	北部區域	中部區域	南部區域	其他區域	NCUT
108	35.7	32.4	38.8	42.3	17.5	0
109	33.2	32.2	40.3	31.9	18.0	0
110	31.7	34.0	35.8	26.1	19.8	0



4. 108~110學年度學士班(日間)修習全外語學程本國學生數 - 排序百分位數

學年度	最小值	第25百分位數	中位數	第75百分位數	最大值	NCUT
108	0	0	0	0	1,283	0
109	0	0	0	0	1,275	0
110	0	0	0	0	1,259	0



(八) 學士班(日間)修習全外語學程境外學生數

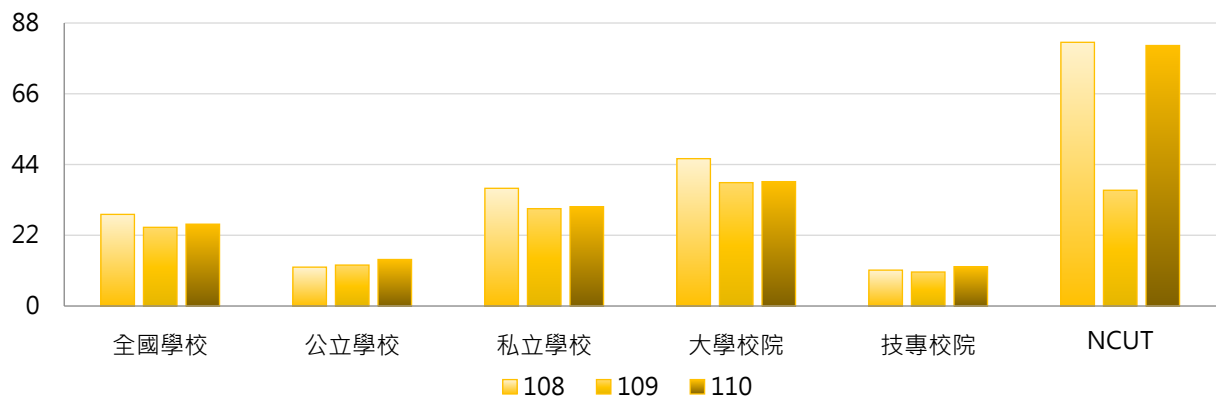
<學士班(日間)修習全外語院、系所、學位學程之境外學生人數>

1. 110學年度各類型學校【學士班(日間)修習全外語學程境外學生數】最高前三校

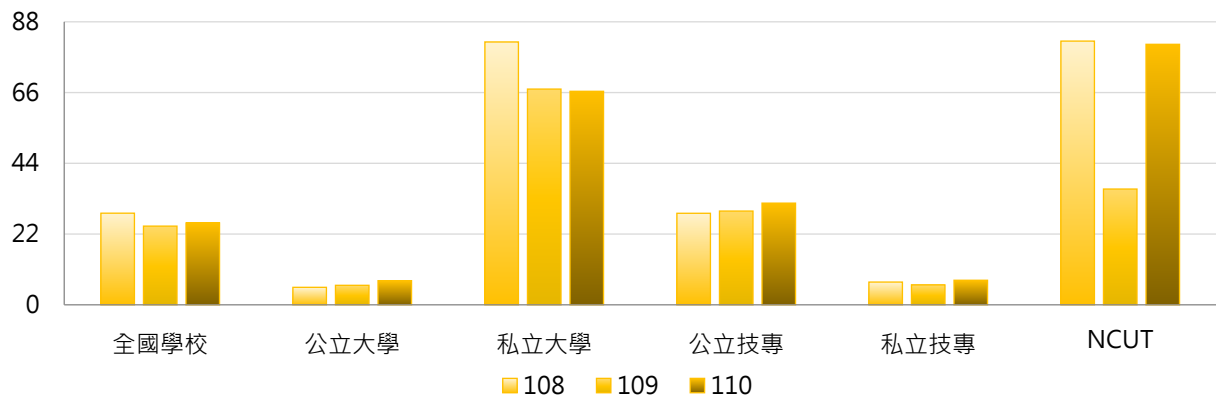
公立大學		私立大學		公立技專		私立技專	
NDHU	159	MCU	716	NTUST	110	CSU	123
NCKU	50	TKU	518	NKUHT	109	STU	95
NCHU	31	ISU	396	NCUT	81	KSU	90

2. 108~110學年度學士班(日間)修習全外語學程境外學生數 - 不同類型學校

學年度	全國學校	公立學校	私立學校	大學校院	技專校院	NCUT
108	28.5	12.1	36.6	45.8	11.2	82
109	24.5	12.7	30.3	38.4	10.6	36
110	25.4	14.5	30.9	38.7	12.2	81

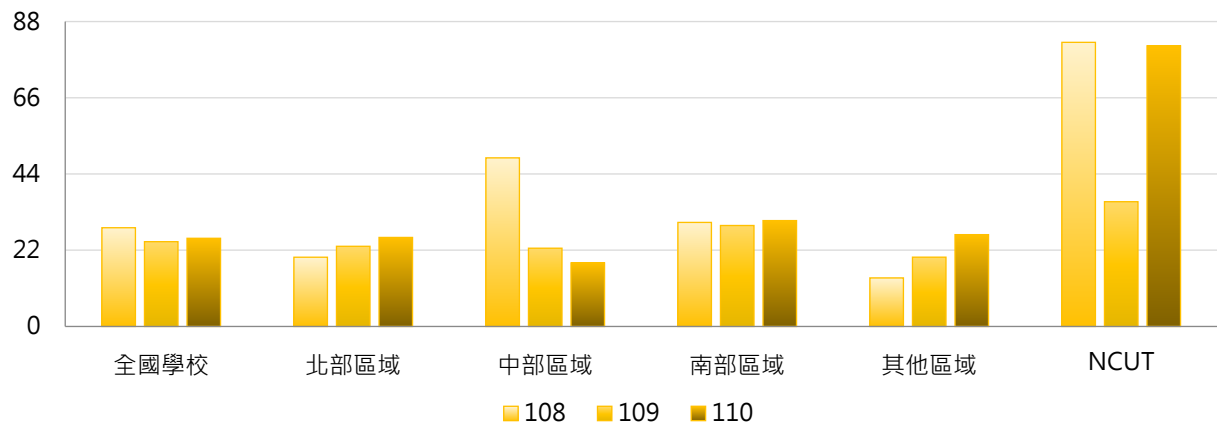


學年度	全國學校	公立大學	私立大學	公立技專	私立技專	NCUT
108	28.5	5.4	81.7	28.5	7.1	82
109	24.5	6.1	67.1	29.2	6.2	36
110	25.4	7.5	66.4	31.6	7.6	81



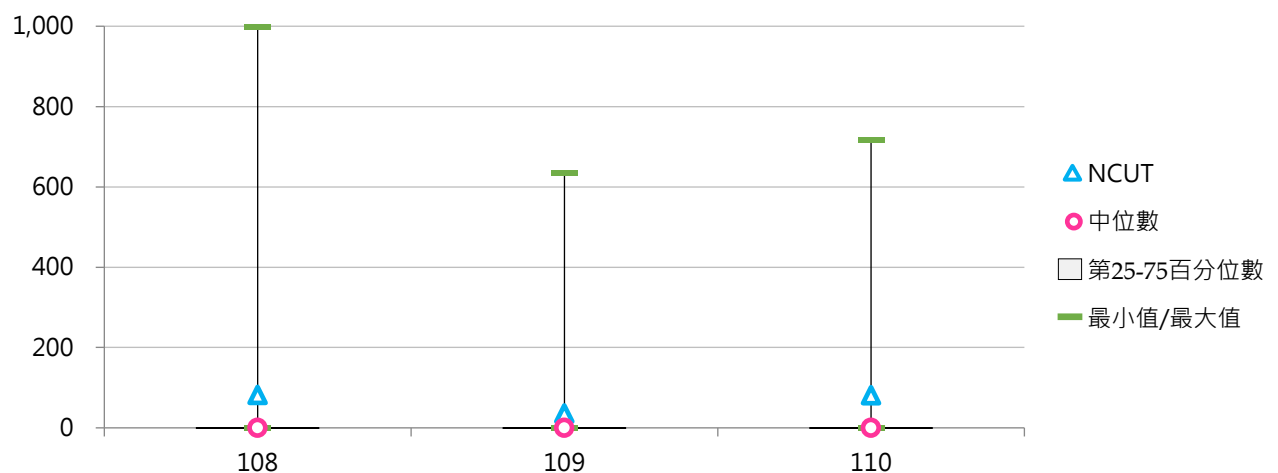
3. 108 ~ 110學年度學士班(日間)修習全外語學程境外學生數 - 不同區域學校

學年度	全國學校	北部區域	中部區域	南部區域	其他區域	NCUT
108	28.5	20.0	48.7	30.0	14.0	82
109	24.5	23.1	22.6	29.1	20.0	36
110	25.4	25.7	18.3	30.6	26.5	81



4. 108 ~ 110學年度學士班(日間)修習全外語學程境外學生數 - 排序百分位數

學年度	最小值	第25百分位數	中位數	第75百分位數	最大值	NCUT
108	0	0	0	0	999	82
109	0	0	0	0	634	36
110	0	0	0	0	716	81





(九) 碩士班(日間)修習全外語學程學生數

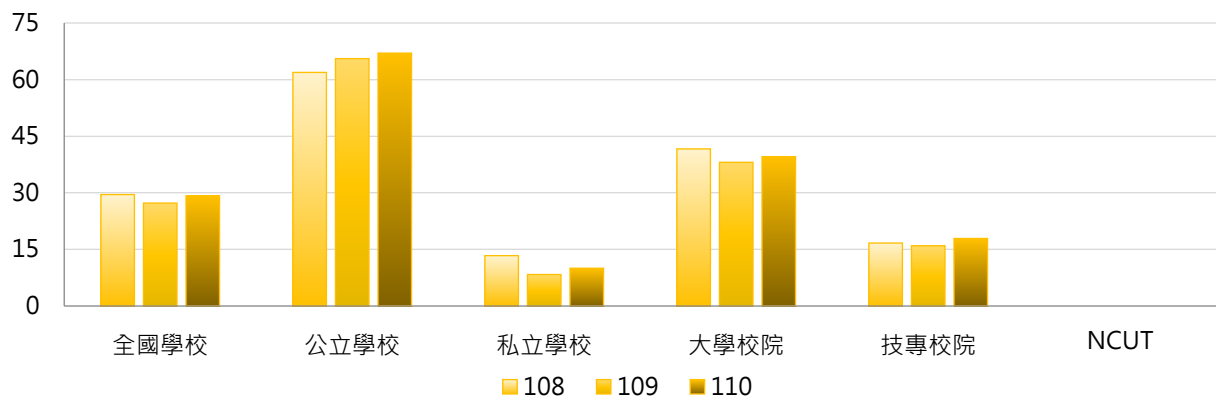
< 碩士班(日間)修習全外語院、系所、學位學程之本國學生、境外學生人數 >

1. 110學年度各類型學校【碩士班(日間)修習全外語學程學生數】最高前三校

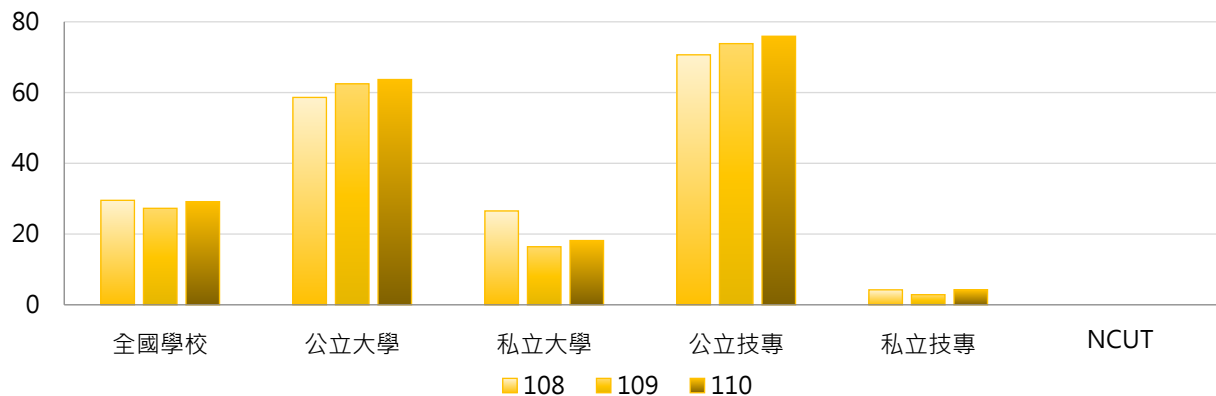
公立大學		私立大學		公立技專		私立技專	
NCCU	416	ISU	90	NTUST	428	STUST	95
NCKU	266	ASIA	73	NTUT	157	WZU	48
NYCU	259	MCU	68	NPUST	106	LHU	22

2. 108~110學年度碩士班(日間)修習全外語學程學生數 - 不同類型學校

學年度	全國學校	公立學校	私立學校	大學校院	技專校院	NCUT
108	29.5	61.9	13.4	41.6	16.7	0
109	27.3	65.6	8.3	38.1	16.0	0
110	29.2	67.0	10.0	39.6	17.9	0

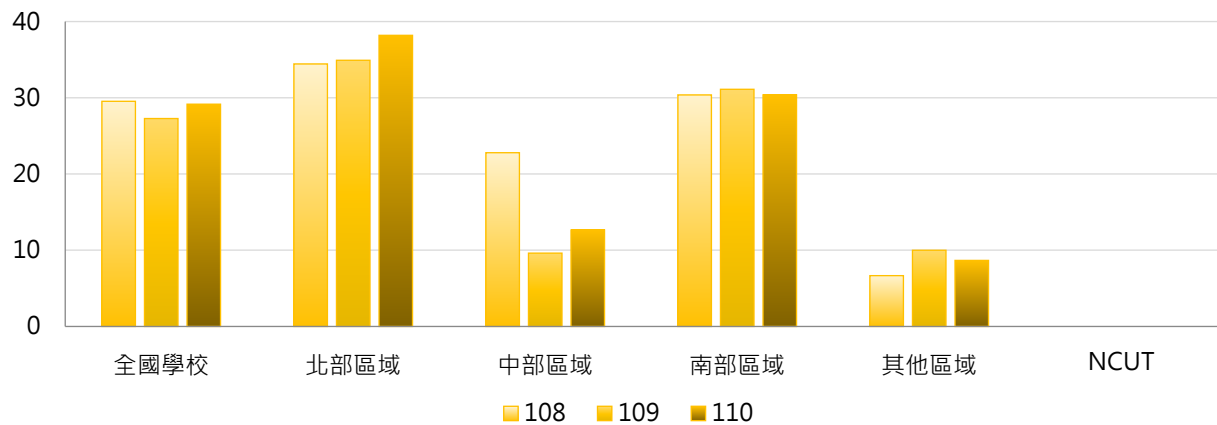


學年度	全國學校	公立大學	私立大學	公立技專	私立技專	NCUT
108	29.5	58.6	26.5	70.7	4.2	0
109	27.3	62.5	16.4	73.8	2.9	0
110	29.2	63.7	18.2	75.9	4.3	0



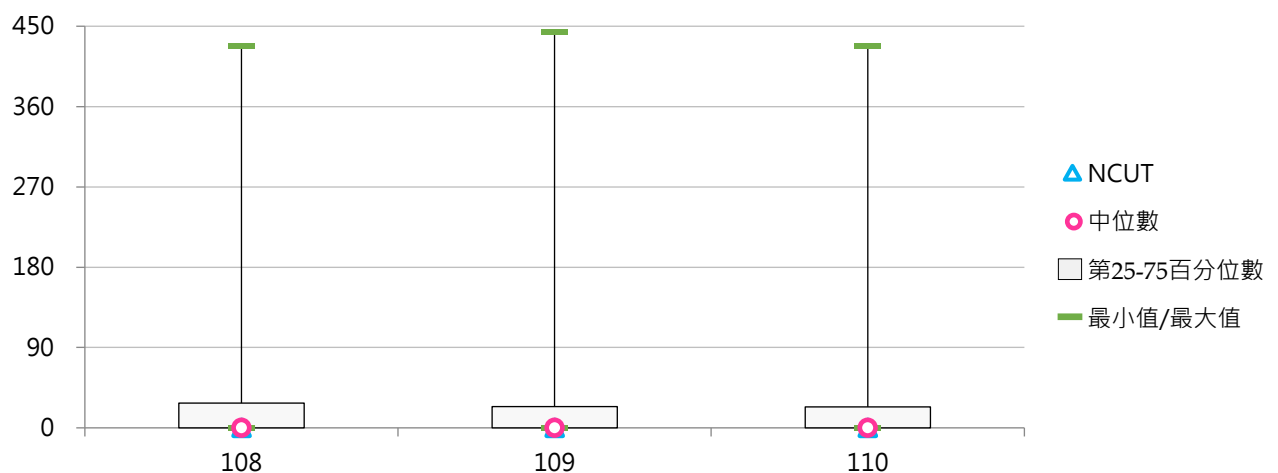
3. 108 ~ 110學年度碩士班(日間)修習全外語學程學生數 - 不同區域學校

學年度	全國學校	北部區域	中部區域	南部區域	其他區域	NCUT
108	29.5	34.4	22.8	30.4	6.7	0
109	27.3	34.9	9.6	31.1	10.0	0
110	29.2	38.2	12.7	30.4	8.7	0



4. 108 ~ 110學年度碩士班(日間)修習全外語學程學生數 - 排序百分位數

學年度	最小值	第25百分位數	中位數	第75百分位數	最大值	NCUT
108	0	0	0	28	428	0
109	0	0	0	24	444	0
110	0	0	0	24	428	0



(十) 碩士班(日間)修習全外語學程學生占比

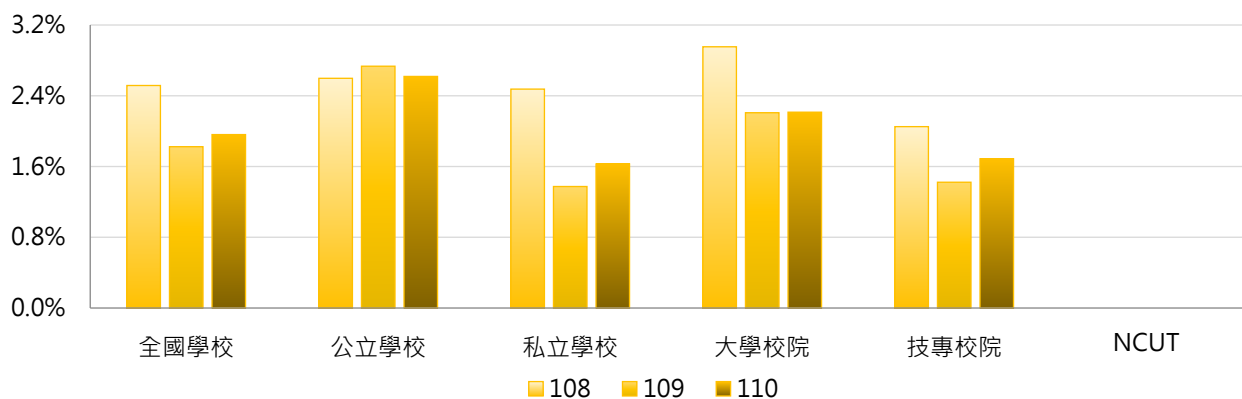
< 碩士班(日間)修習全外語學程學生數 / 碩士班(日間)在學學生數 >

1. 110學年度各類型學校【碩士班(日間)修習全外語學程學生占比】最高前三校

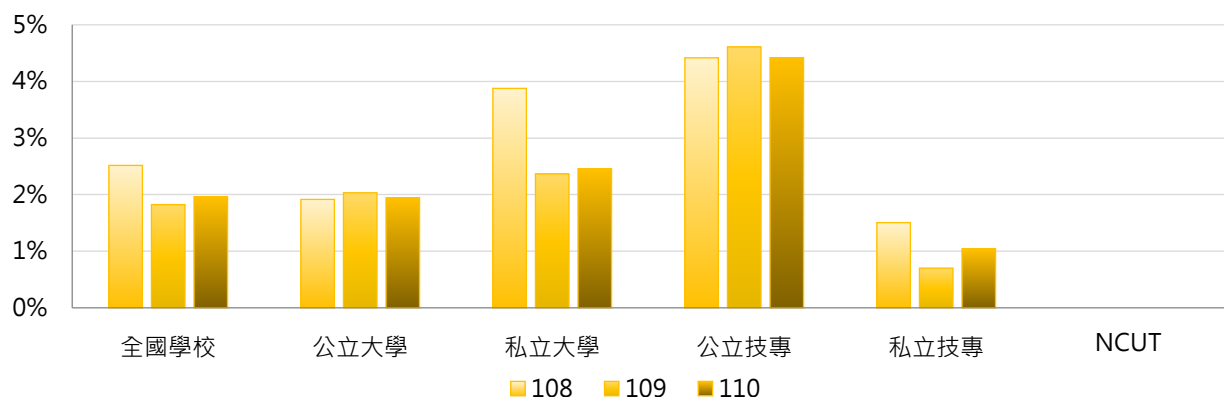
公立大學		私立大學		公立技專		私立技專	
NCCU	10.47%	ISU	25.00%	NTUST	11.45%	WZU	21.72%
NSYSU	7.04%	ASIA	12.11%	NPUST	9.69%	STUST	12.62%
NTUE	4.65%	MCU	8.89%	NKUHT	8.93%	LHU	6.83%

2. 108~110學年度碩士班(日間)修習全外語學程學生占比 - 不同類型學校

學年度	全國學校	公立學校	私立學校	大學校院	技專校院	NCUT
108	2.52%	2.60%	2.48%	2.95%	2.05%	0.00%
109	1.82%	2.73%	1.37%	2.21%	1.42%	0.00%
110	1.96%	2.62%	1.63%	2.21%	1.69%	0.00%

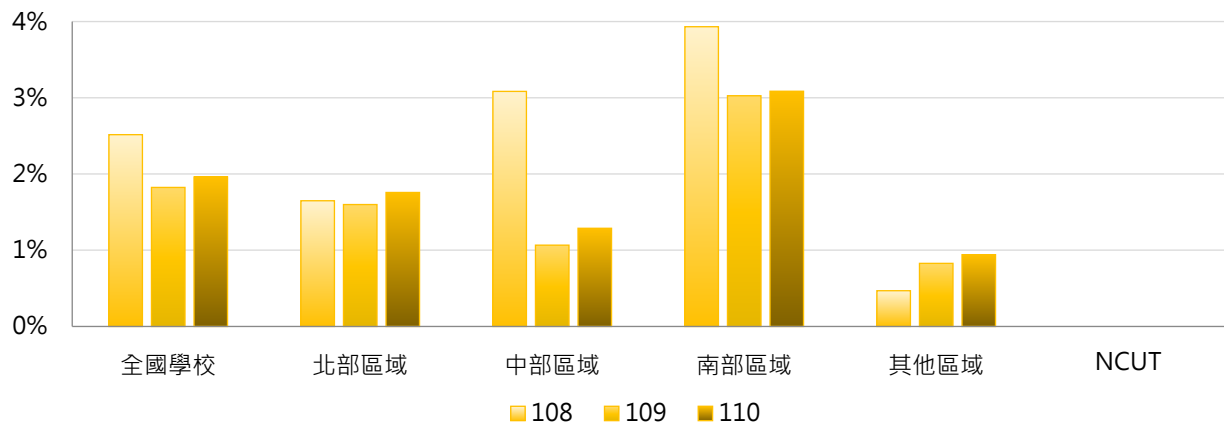


學年度	全國學校	公立大學	私立大學	公立技專	私立技專	NCUT
108	2.52%	1.92%	3.88%	4.42%	1.50%	0.00%
109	1.82%	2.03%	2.36%	4.61%	0.70%	0.00%
110	1.96%	1.94%	2.46%	4.42%	1.04%	0.00%



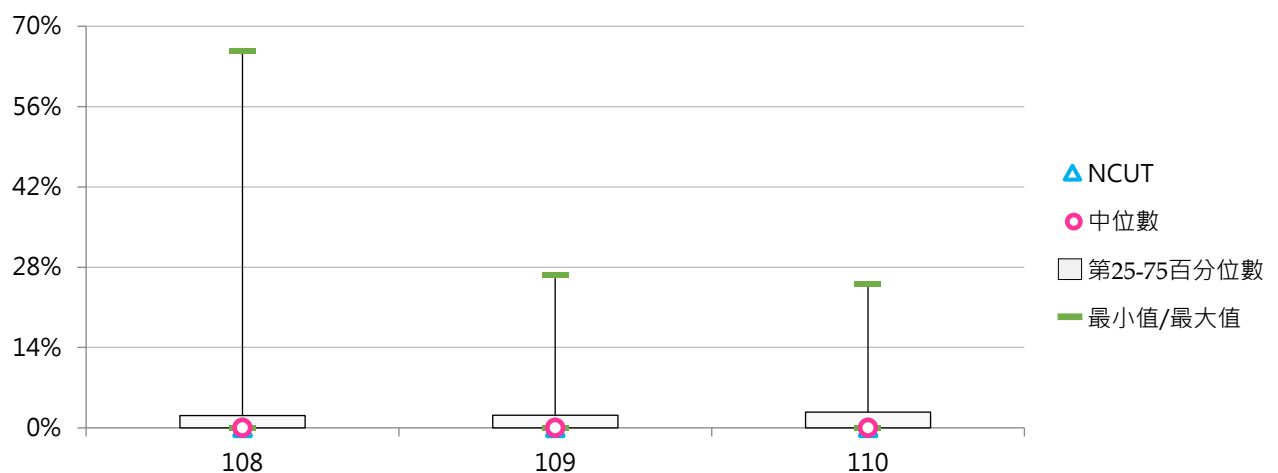
3. 108 ~ 110學年度碩士班(日間)修習全外語學程學生占比 - 不同區域學校

學年度	全國學校	北部區域	中部區域	南部區域	其他區域	NCUT
108	2.52%	1.65%	3.08%	3.93%	0.47%	0.00%
109	1.82%	1.60%	1.07%	3.03%	0.83%	0.00%
110	1.96%	1.76%	1.29%	3.09%	0.94%	0.00%



4. 108 ~ 110學年度碩士班(日間)修習全外語學程學生占比 - 排序百分位數

學年度	最小值	第25百分位數	中位數	第75百分位數	最大值	NCUT
108	0.00%	0.00%	0.00%	2.14%	65.78%	0.00%
109	0.00%	0.00%	0.00%	2.18%	26.74%	0.00%
110	0.00%	0.00%	0.00%	2.74%	25.00%	0.00%





(十一) 碩士班(日間)修習全外語學程本國學生數

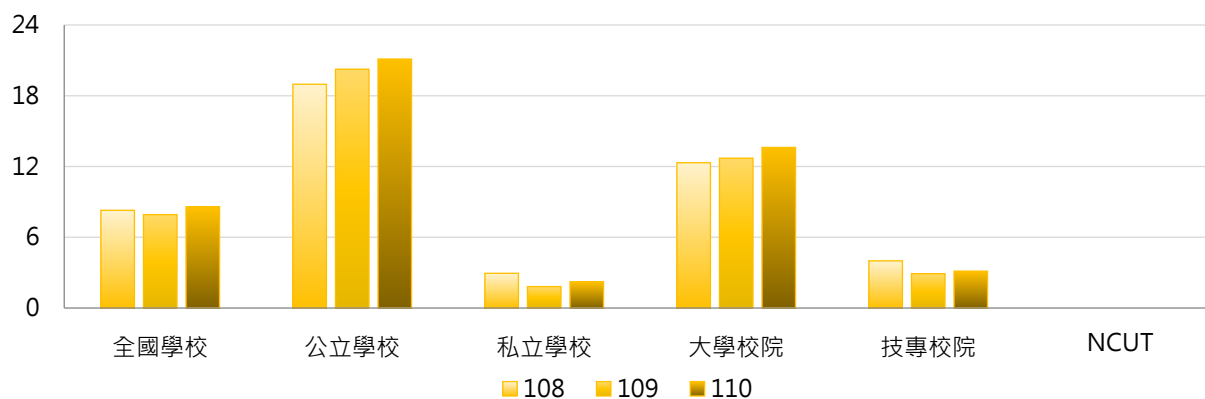
< 碩士班(日間)修習全外語學程、系所、學位學程之本國學生人數 >

1. 110學年度各類型學校【碩士班(日間)修習全外語學程本國學生數】最高前三校

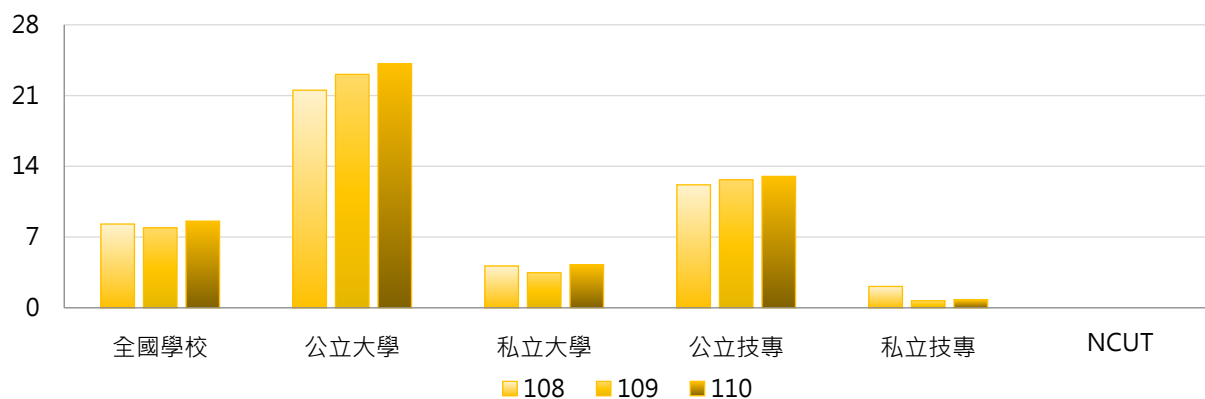
公立大學		私立大學		公立技專		私立技專	
NCCU	165	THU	28	YUNTECH	60	WZU	25
NYCU	123	FJU	26	NTUT	39	STUST	16
NCKU	97	ISU	26	NPUST	22	--	--

2. 108~110學年度碩士班(日間)修習全外語學程本國學生數 - 不同類型學校

學年度	全國學校	公立學校	私立學校	大學校院	技專校院	NCUT
108	8.29	18.98	2.94	12.32	4.00	0
109	7.92	20.25	1.82	12.71	2.91	0
110	8.57	21.11	2.23	13.62	3.13	0

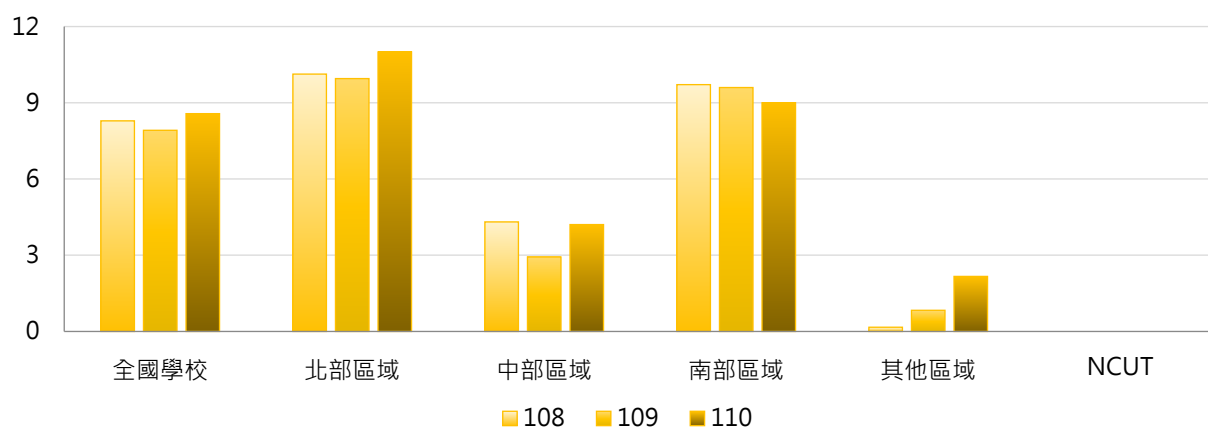


學年度	全國學校	公立大學	私立大學	公立技專	私立技專	NCUT
108	8.29	21.53	4.14	12.17	2.12	0
109	7.92	23.09	3.47	12.67	0.70	0
110	8.57	24.16	4.25	13.00	0.80	0



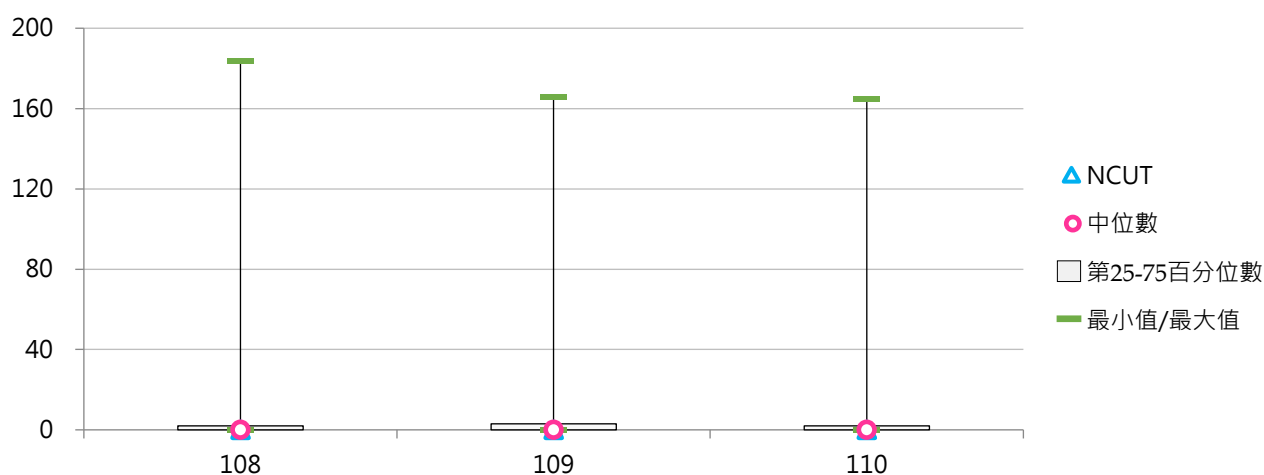
3. 108~110學年度碩士班(日間)修習全外語學程本國學生數 - 不同區域學校

學年度	全國學校	北部區域	中部區域	南部區域	其他區域	NCUT
108	8.29	10.13	4.31	9.71	0.17	0
109	7.92	9.95	2.93	9.60	0.83	0
110	8.57	11.00	4.21	9.00	2.17	0



4. 108~110學年度碩士班(日間)修習全外語學程本國學生數 - 排序百分位數

學年度	最小值	第25百分位數	中位數	第75百分位數	最大值	NCUT
108	0	0	0	2	184	0
109	0	0	0	3	166	0
110	0	0	0	2	165	0



(十二) 碩士班(日間)修習全外語學程境外學生數

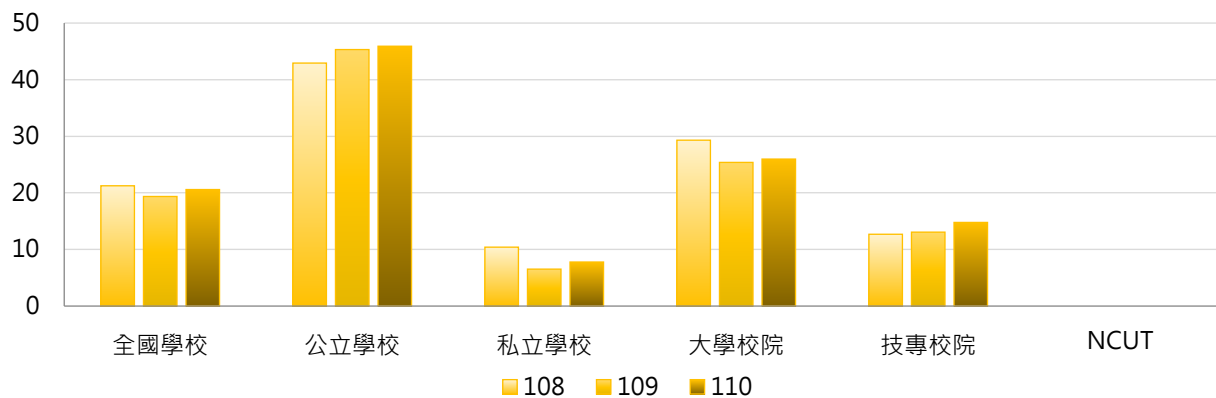
< 碩士班(日間)修習全外語院、系所、學位學程之境外學生人數 >

1. 110學年度各類型學校【碩士班(日間)修習全外語學程境外學生數】最高前三校

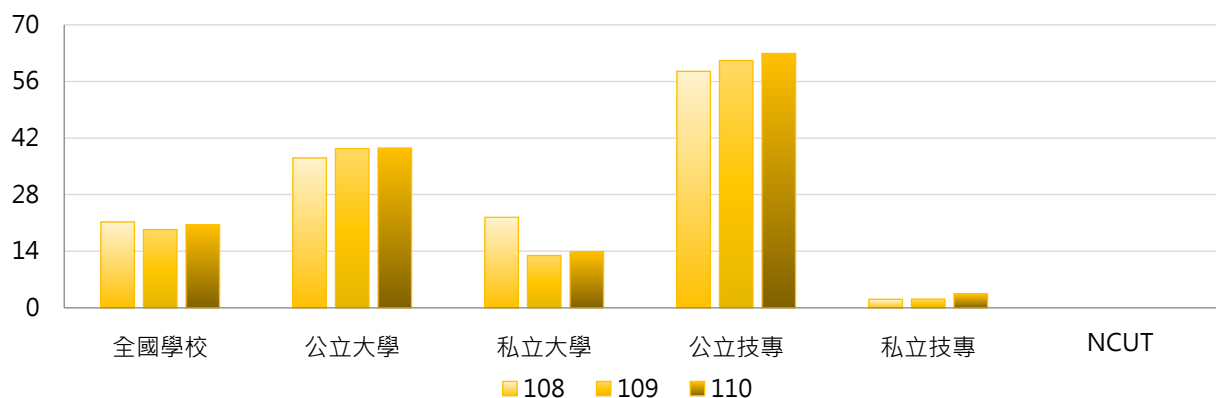
公立大學		私立大學		公立技專		私立技專	
NCCU	251	MCU	68	NTUST	428	STUST	79
NCKU	169	ISU	64	NTUT	118	WZU	23
NTU	136	ASIA	61	NPUST	84	LHU	22
NYCU	136						

2. 108~110學年度碩士班(日間)修習全外語學程境外學生數 - 不同類型學校

學年度	全國學校	公立學校	私立學校	大學校院	技專校院	NCUT
108	21.3	42.9	10.4	29.3	12.7	0
109	19.4	45.3	6.5	25.4	13.1	0
110	20.6	45.9	7.8	26.0	14.8	0

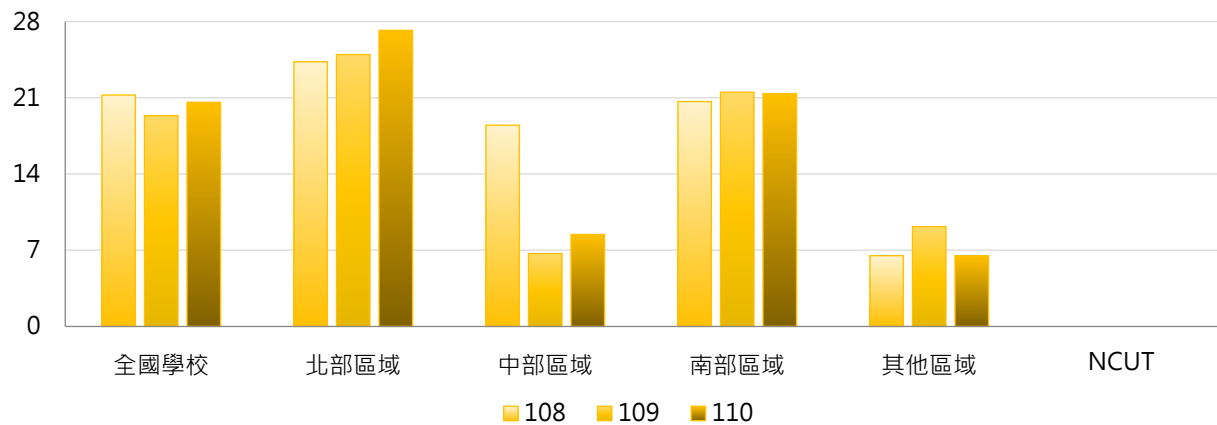


學年度	全國學校	公立大學	私立大學	公立技專	私立技專	NCUT
108	21.3	37.1	22.4	58.5	2.1	0
109	19.4	39.4	12.9	61.2	2.2	0
110	20.6	39.5	13.9	62.9	3.5	0



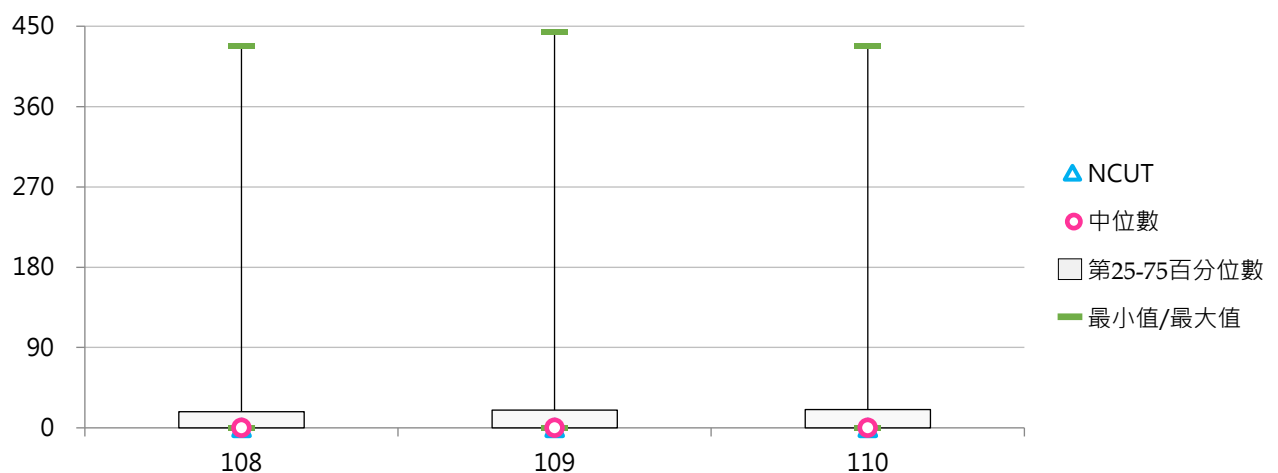
3. 108 ~ 110學年度碩士班(日間)修習全外語學程境外學生數 - 不同區域學校

學年度	全國學校	北部區域	中部區域	南部區域	其他區域	NCUT
108	21.3	24.3	18.5	20.7	6.5	0
109	19.4	25.0	6.7	21.5	9.2	0
110	20.6	27.2	8.4	21.4	6.5	0



4. 108 ~ 110學年度碩士班(日間)修習全外語學程境外學生數 - 排序百分位數

學年度	最小值	第25百分位數	中位數	第75百分位數	最大值	NCUT
108	0	0	0	18	428	0
109	0	0	0	20	444	0
110	0	0	0	21	428	0



(十三) 博士班修習全外語學程學生數

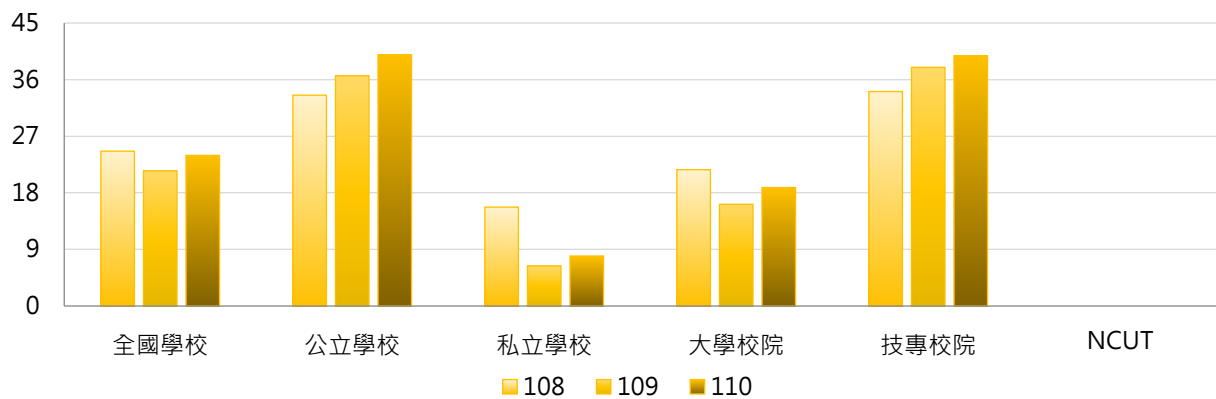
< 博士班修習全外語院、系所、學位學程之本國學生、境外學生人數 >

1. 110學年度各類型學校【博士班修習全外語學程學生數】最高前三校

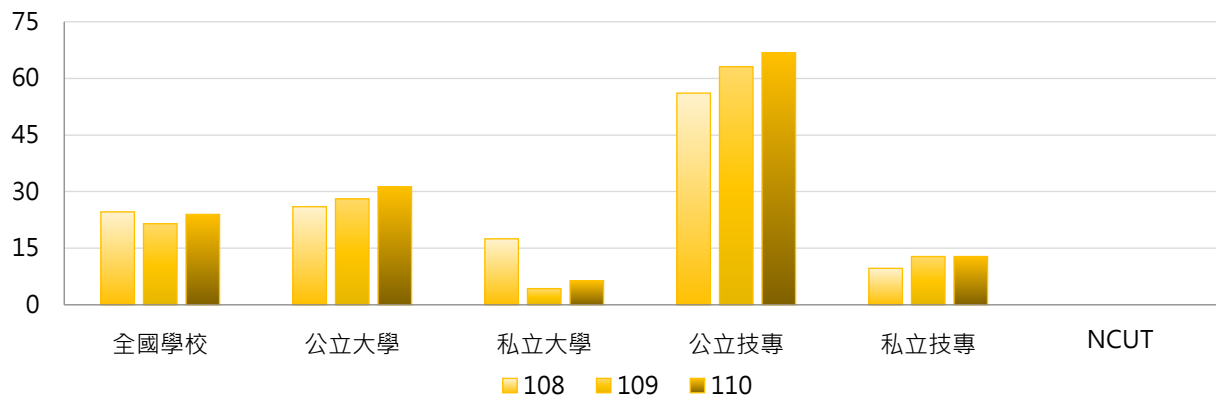
公立大學		私立大學		公立技專		私立技專	
NYCU	250	TMU	118	NTUST	458	STUST	62
NTHU	231	ASIA	69	NPUST	120	MCUT	41
NCCU	99	THU	8	NTUT	75	CYUT	25

2. 108~110學年度博士班修習全外語學程學生數 - 不同類型學校

學年度	全國學校	公立學校	私立學校	大學校院	技專校院	NCUT
108	24.6	33.5	15.7	21.7	34.1	0
109	21.5	36.6	6.4	16.2	38.0	0
110	24.0	40.0	8.0	18.8	39.8	0

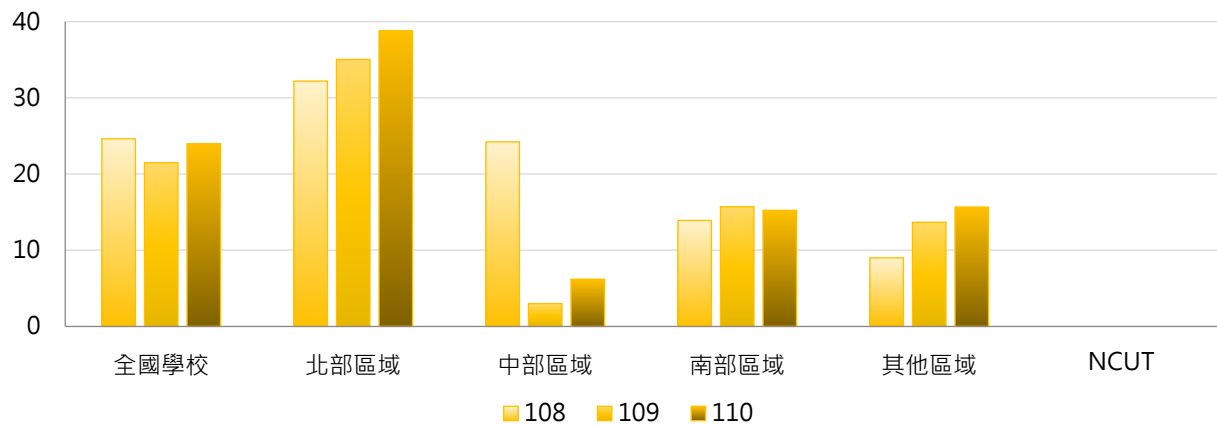


學年度	全國學校	公立大學	私立大學	公立技專	私立技專	NCUT
108	24.6	26.0	17.5	56.1	9.7	0
109	21.5	28.1	4.3	63.1	12.8	0
110	24.0	31.3	6.4	66.8	12.8	0



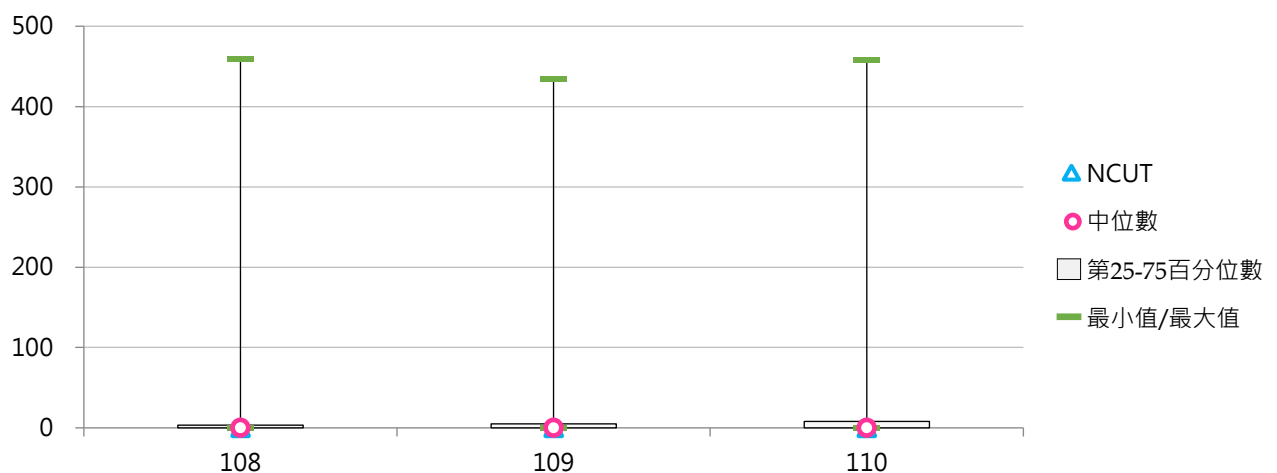
3. 108 ~ 110學年度博士班修習全外語學程學生數 - 不同區域學校

學年度	全國學校	北部區域	中部區域	南部區域	其他區域	NCUT
108	24.6	32.2	24.2	13.9	9.0	0
109	21.5	35.0	3.0	15.7	13.7	0
110	24.0	38.8	6.2	15.2	15.7	0



4. 108 ~ 110學年度博士班修習全外語學程學生數 - 排序百分位數

學年度	最小值	第25百分位數	中位數	第75百分位數	最大值	NCUT
108	0	0	0	3	460	0
109	0	0	0	5	434	0
110	0	0	0	8	458	0





(十四) 博士班修習全外語學程學生占比

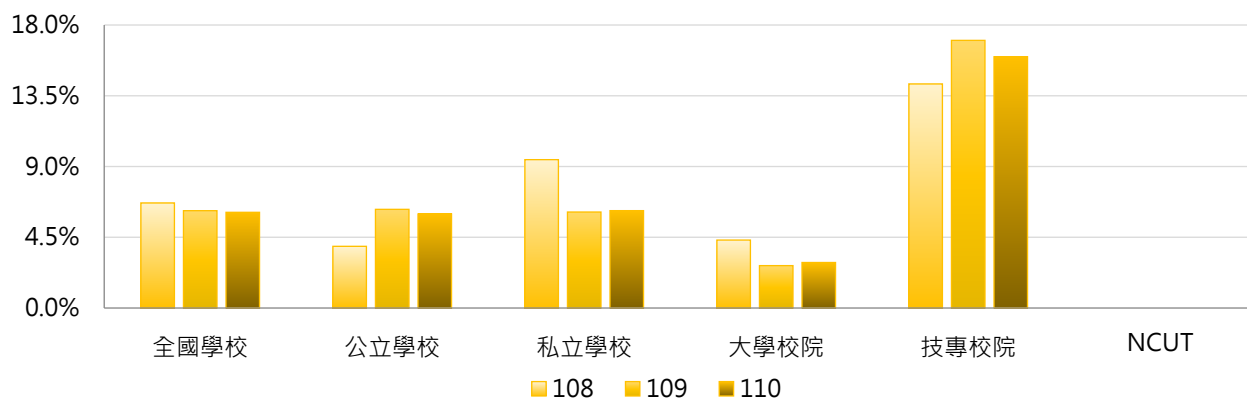
< 博士班修習全外語學程學生數 / 博士班在學學生數 >

1. 110學年度各類型學校【博士班修習全外語學程學生占比】最高前三校

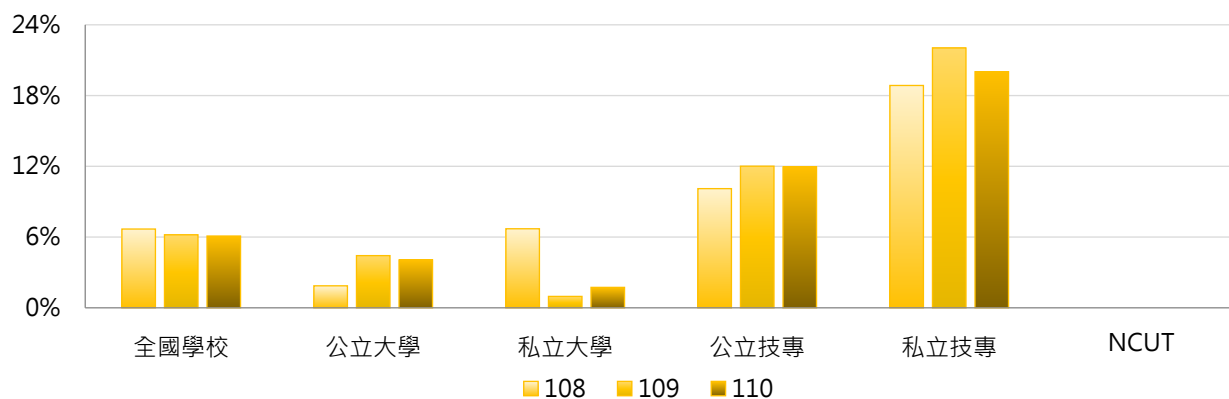
公立大學		私立大學		公立技專		私立技專	
NTUPES	53.85%	ASIA	29.36%	NPUST	46.88%	MCUT	110.81%
NTHU	13.89%	TMU	20.31%	NTUST	43.09%	STUST	66.67%
NDHU	11.11%	THU	3.16%	NTUNHS	19.48%	CYUT	22.73%

2. 108~110學年度博士班修習全外語學程學生占比 - 不同類型學校

學年度	全國學校	公立學校	私立學校	大專校院	技專校院	NCUT
108	6.68%	3.92%	9.44%	4.32%	14.25%	0.00%
109	6.19%	6.28%	6.11%	2.70%	17.02%	0.00%
110	6.09%	5.98%	6.19%	2.90%	15.98%	0.00%

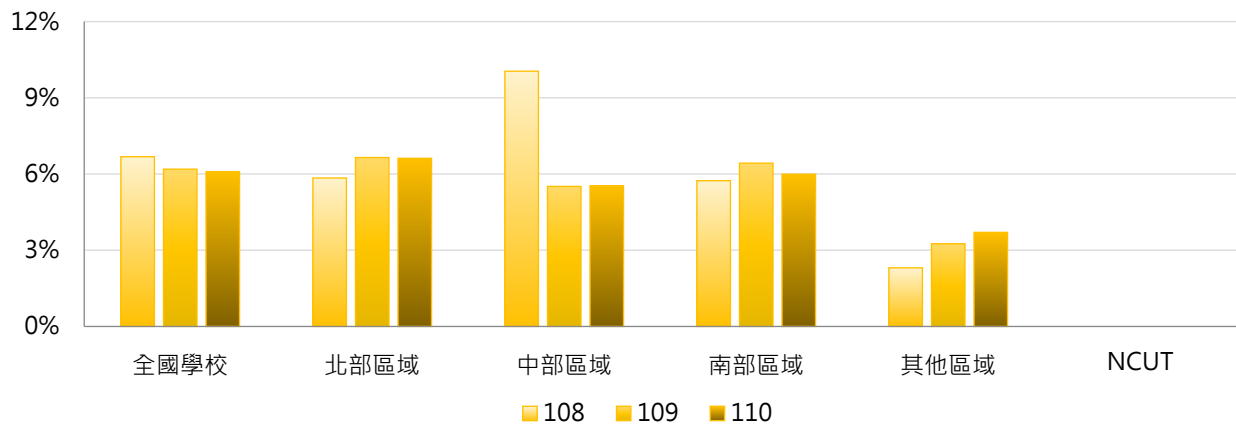


學年度	全國學校	公立大學	私立大學	公立技專	私立技專	NCUT
108	6.68%	1.86%	6.70%	10.11%	18.86%	0.00%
109	6.19%	4.43%	0.97%	12.01%	22.03%	0.00%
110	6.09%	4.06%	1.73%	11.94%	20.02%	0.00%



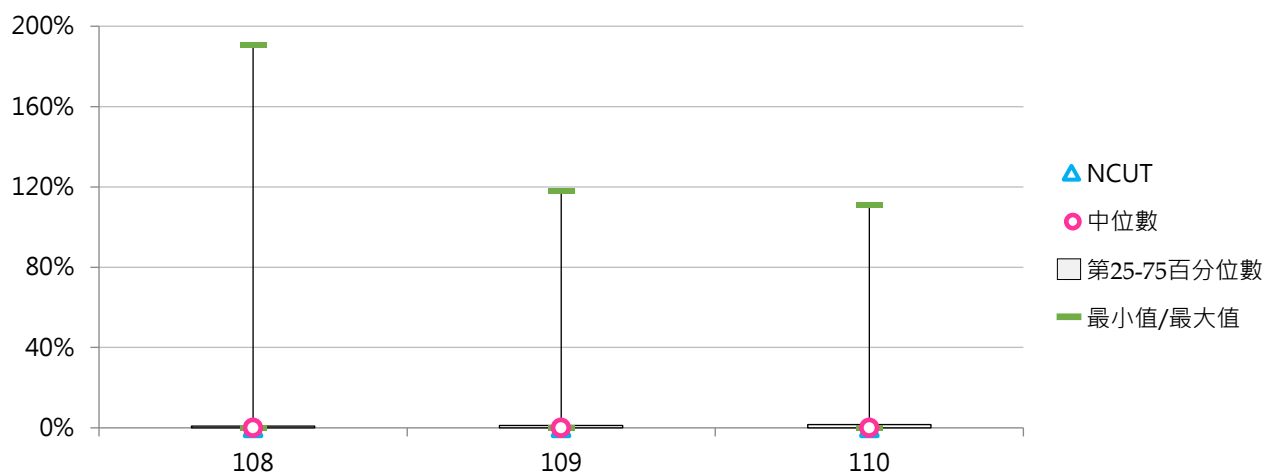
3. 108 ~ 110學年度博士班修習全外語學程學生占比 - 不同區域學校

學年度	全國學校	北部區域	中部區域	南部區域	其他區域	NCUT
108	6.68%	5.84%	10.05%	5.74%	2.31%	0.00%
109	6.19%	6.65%	5.51%	6.43%	3.25%	0.00%
110	6.09%	6.62%	5.53%	5.99%	3.70%	0.00%



4. 108 ~ 110學年度博士班修習全外語學程學生占比 - 排序百分位數

學年度	最小值	第25百分位數	中位數	第75百分位數	最大值	NCUT
108	0.00%	0.00%	0.00%	0.79%	190.87%	0.00%
109	0.00%	0.00%	0.00%	1.25%	118.18%	0.00%
110	0.00%	0.00%	0.00%	1.63%	110.81%	0.00%



(十五) 博士班修習全外語學程本國學生數

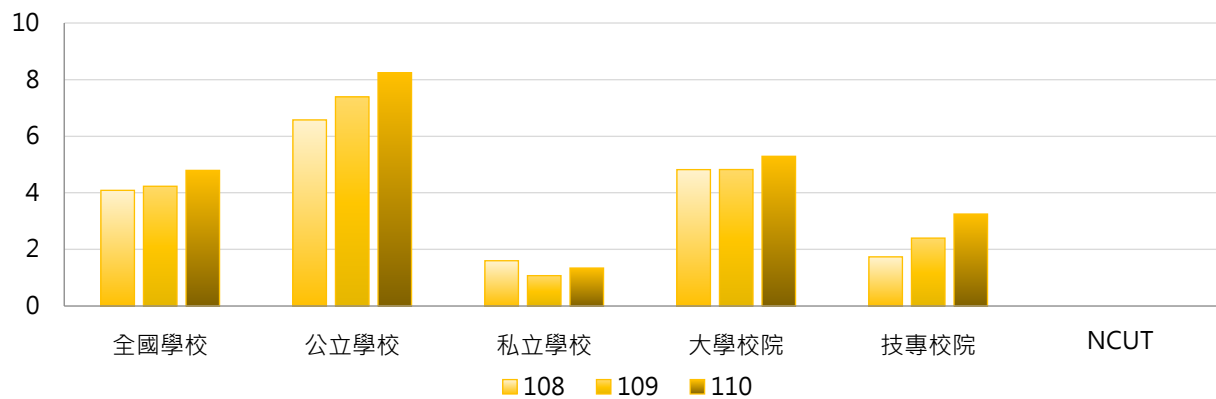
< 博士班修習全外語院、系所、學位學程之本國學生人數 >

1. 110學年度各類型學校【博士班修習全外語學程本國學生數】最高前三校

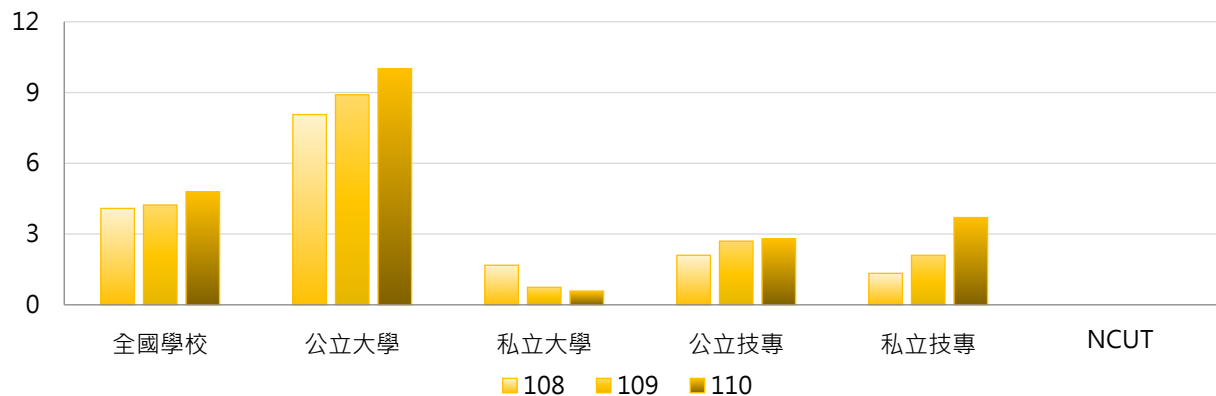
公立大學		私立大學		公立技專		私立技專	
NTHU	123	TMU	8	NPUST	28	CYUT	15
NYCU	50	ASIA	4	--	--	MCUT	11
NTU	38	THU	3	--	--	STUST	11

2. 108~110學年度博士班修習全外語學程本國學生數 - 不同類型學校

學年度	全國學校	公立學校	私立學校	大學校院	技專校院	NCUT
108	4.09	6.58	1.60	4.82	1.74	0
109	4.23	7.39	1.07	4.82	2.40	0
110	4.79	8.24	1.34	5.29	3.25	0

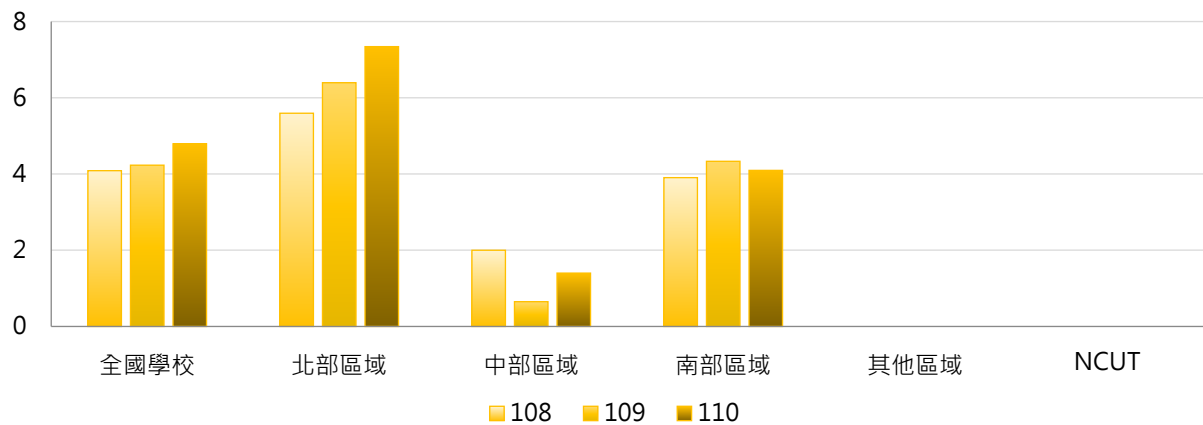


學年度	全國學校	公立大學	私立大學	公立技專	私立技專	NCUT
108	4.09	8.07	1.68	2.10	1.33	0
109	4.23	8.90	0.74	2.70	2.10	0
110	4.79	10.00	0.58	2.80	3.70	0



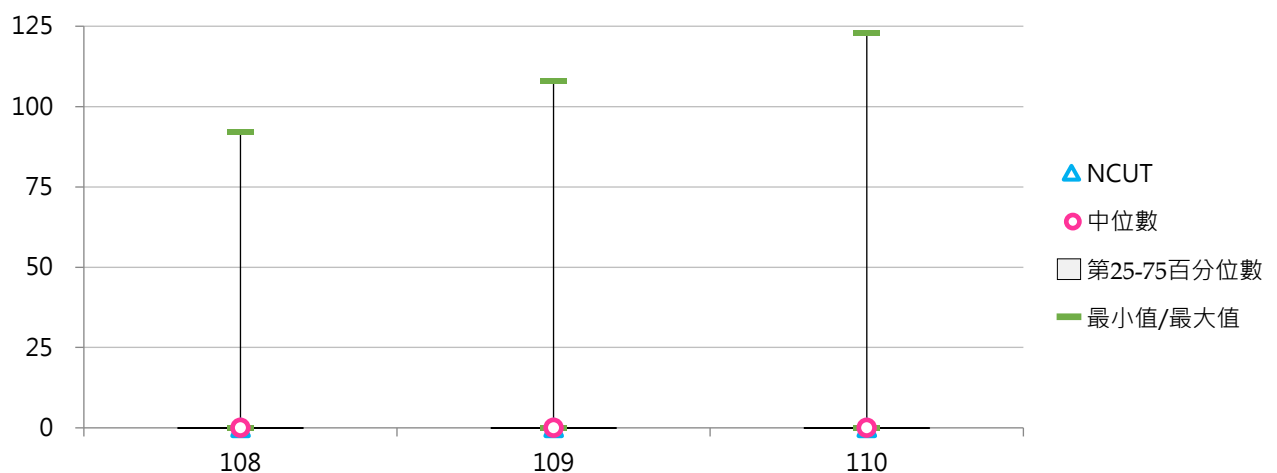
3. 108~110學年度博士班修習全外語學程本國學生數 - 不同區域學校

學年度	全國學校	北部區域	中部區域	南部區域	其他區域	NCUT
108	4.09	5.59	2.00	3.90	0.00	0
109	4.23	6.39	0.65	4.33	0.00	0
110	4.79	7.34	1.40	4.10	0.00	0



4. 108~110學年度博士班修習全外語學程本國學生數 - 排序百分位數

學年度	最小值	第25百分位數	中位數	第75百分位數	最大值	NCUT
108	0	0	0	0	92	0
109	0	0	0	0	108	0
110	0	0	0	0	123	0





(十六) 博士班修習全外語學程境外學生數

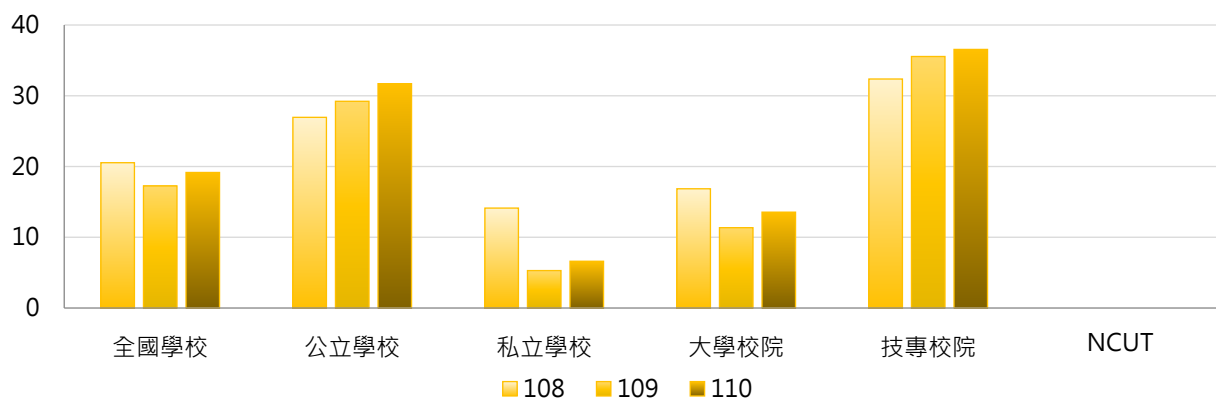
< 博士班修習全外語院、系所、學位學程之境外學生人數 >

1. 110學年度各類型學校【博士班修習全外語學程境外學生數】最高前三校

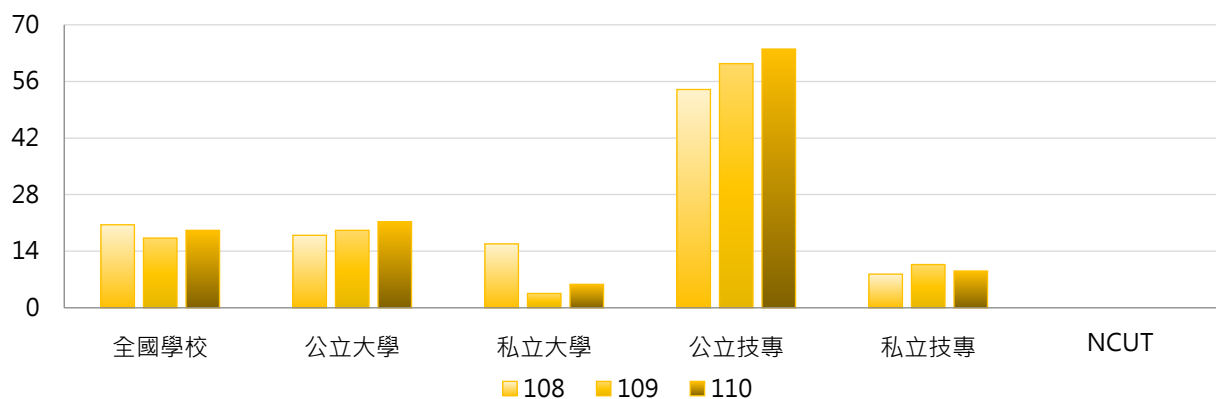
公立大學		私立大學		公立技專		私立技專	
NYCU	200	TMU	110	NTUST	458	STUST	51
NTHU	108	ASIA	65	NPUST	92	MCUT	30
NCCU	84	THU	5	NTUT	75	CYUT	10

2. 108~110學年度博士班修習全外語學程境外學生數 - 不同類型學校

學年度	全國學校	公立學校	私立學校	大學校院	技專校院	NCUT
108	20.5	27.0	14.1	16.9	32.4	0
109	17.3	29.2	5.3	11.4	35.6	0
110	19.2	31.7	6.6	13.5	36.6	0

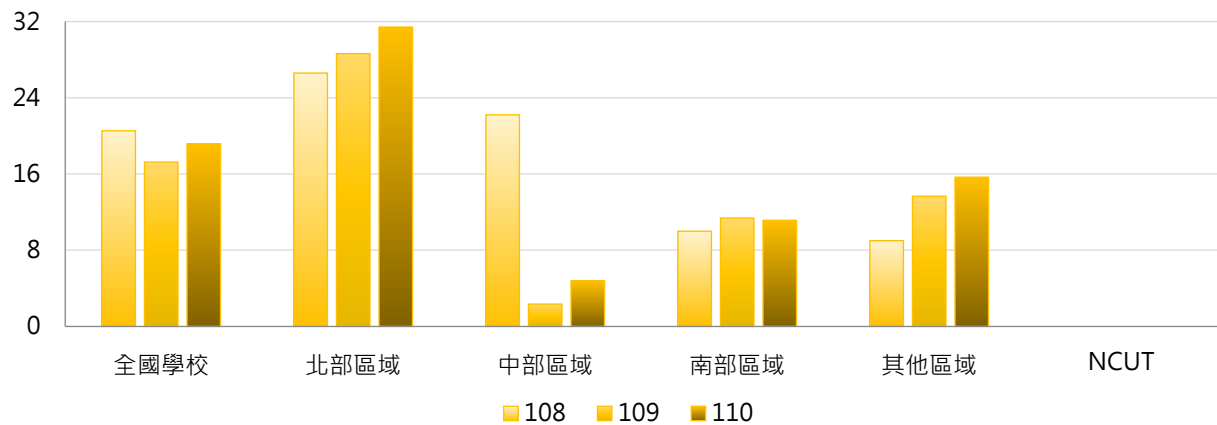


學年度	全國學校	公立大學	私立大學	公立技專	私立技專	NCUT
108	20.5	17.9	15.8	54.0	8.3	0
109	17.3	19.2	3.5	60.4	10.7	0
110	19.2	21.3	5.8	64.0	9.1	0



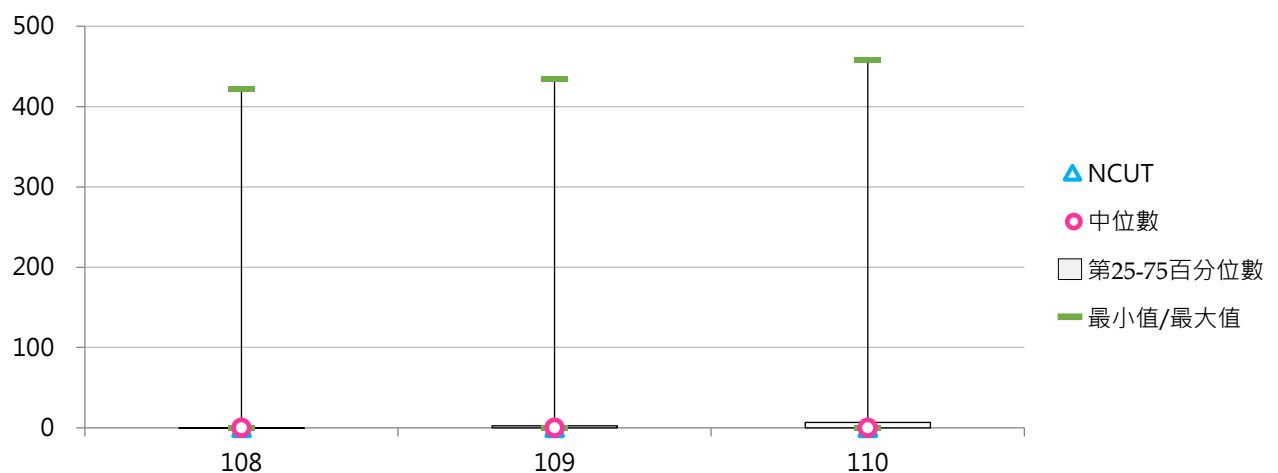
3. 108 ~ 110學年度博士班修習全外語學程境外學生數 - 不同區域學校

學年度	全國學校	北部區域	中部區域	南部區域	其他區域	NCUT
108	20.5	26.6	22.2	10.0	9.0	0
109	17.3	28.6	2.4	11.4	13.7	0
110	19.2	31.4	4.8	11.1	15.7	0



4. 108 ~ 110學年度博士班修習全外語學程境外學生數 - 排序百分位數

學年度	最小值	第25百分位數	中位數	第75百分位數	最大值	NCUT
108	0	0	0	0	422	0
109	0	0	0	3	434	0
110	0	0	0	7	458	0



二、出國進修交流

(一) 日間學制出國進修交流學生數

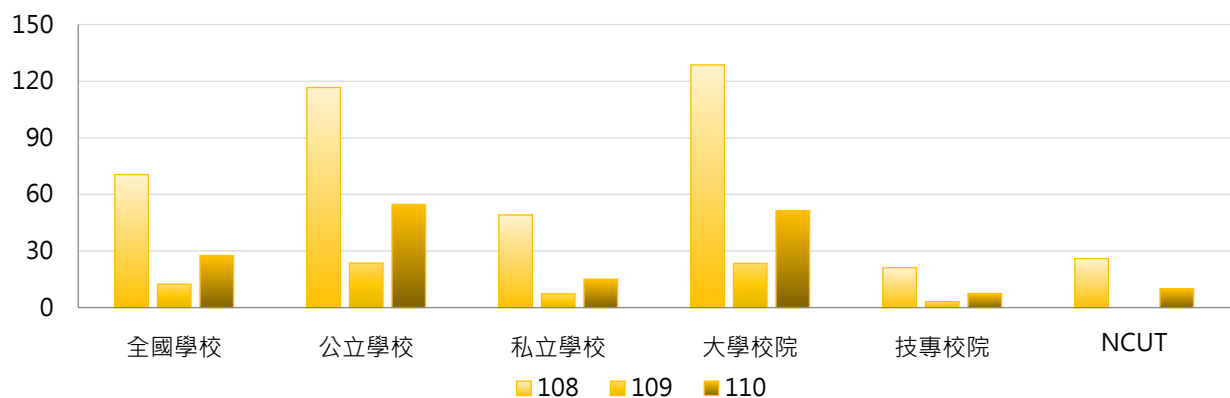
<日間學制本國學生出國進修交流「至少一學期(修讀學分)」以上者及「未滿一學期(修讀學分)」者>

1. 110學年度各類型學校【日間學制出國進修交流學生數】最高前三校

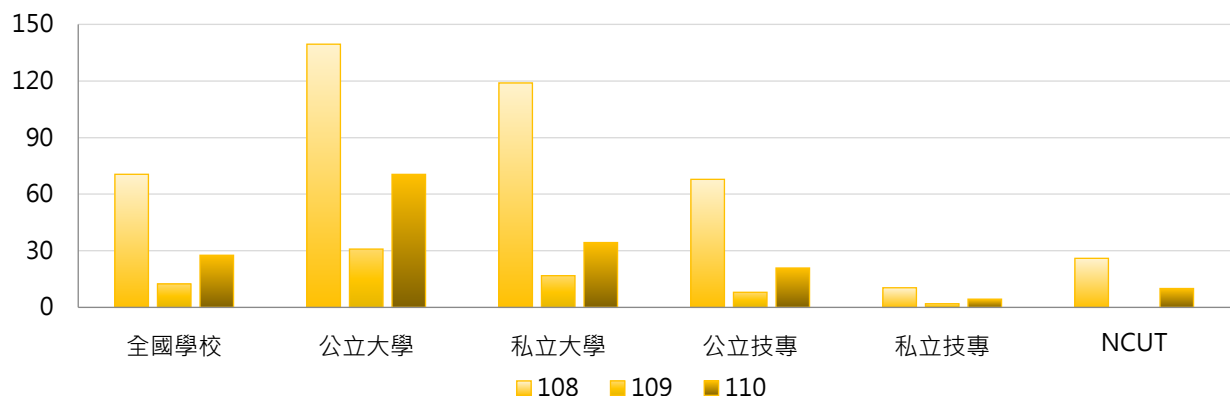
公立大學		私立大學		公立技專		私立技專	
NCCU	485	FJU	133	NTUT	83	WZU	121
NTU	399	SCU	125	NTUST	69	HK	26
NCU	154	TKU	104	YUNTECH	28	STUST	26

2. 108~110學年度日間學制出國進修交流學生數 - 不同類型學校

學年度	全國學校	公立學校	私立學校	大學校院	技專校院	NCUT
108	70.5	116.6	49.1	128.6	21.2	26
109	12.4	23.6	7.2	23.4	3.1	0
110	27.6	54.7	15.0	51.4	7.5	10

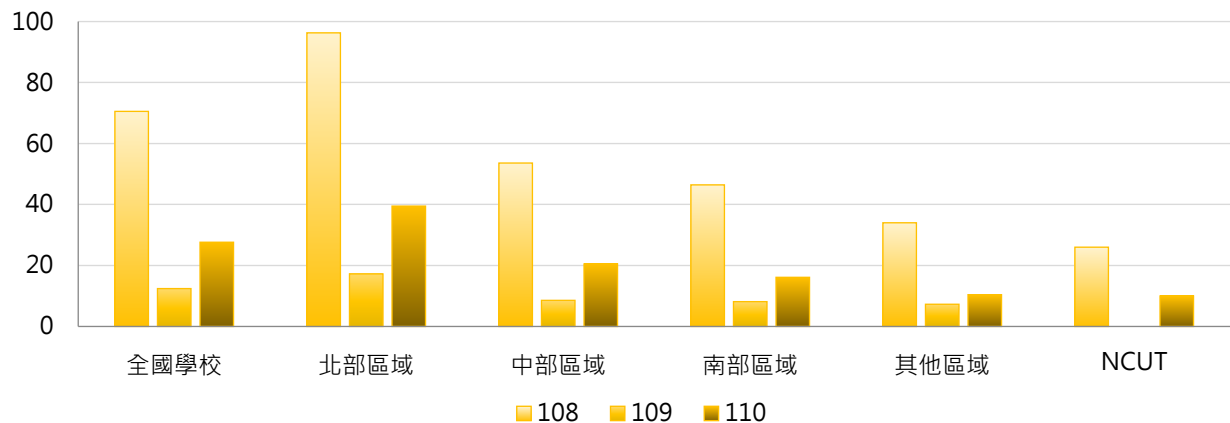


學年度	全國學校	公立大學	私立大學	公立技專	私立技專	NCUT
108	70.5	139.5	118.9	67.9	10.4	26
109	12.4	30.9	16.8	8.0	1.9	0
110	27.6	70.5	34.4	20.9	4.4	10



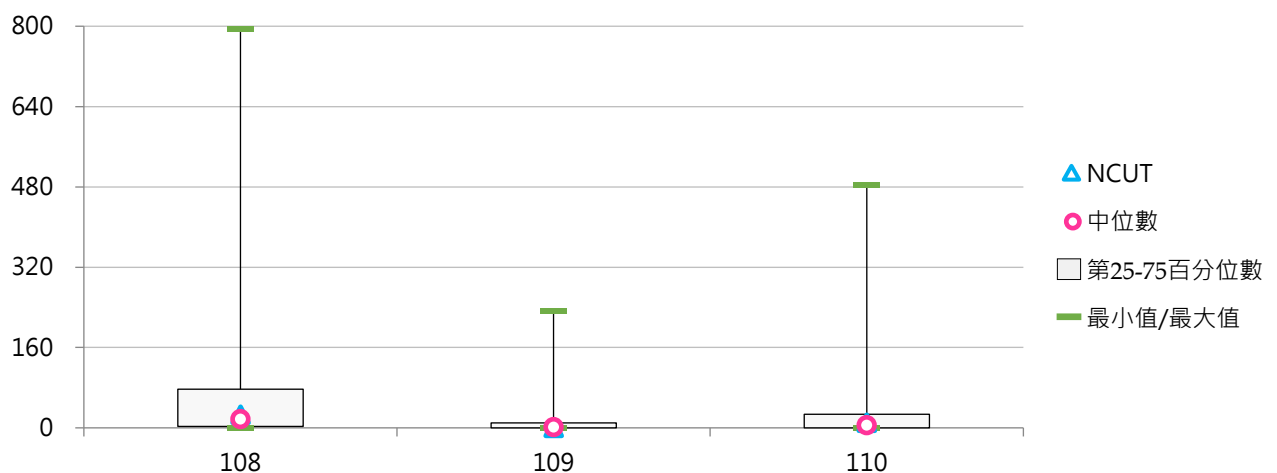
3. 108~110學年度日間學制出國進修交流學生數 - 不同區域學校

學年度	全國學校	北部區域	中部區域	南部區域	其他區域	NCUT
108	70.5	96.3	53.6	46.4	34.0	26
109	12.4	17.2	8.6	8.1	7.3	0
110	27.6	39.5	20.5	16.1	10.4	10



4. 108~110學年度日間學制出國進修交流學生數 - 排序百分位數

學年度	最小值	第25百分位數	中位數	第75百分位數	最大值	NCUT
108	0	3	17	77	794	26
109	0	0	1	10	233	0
110	0	0	5	27	485	10



(二) 日間學制出國進修交流學生占比

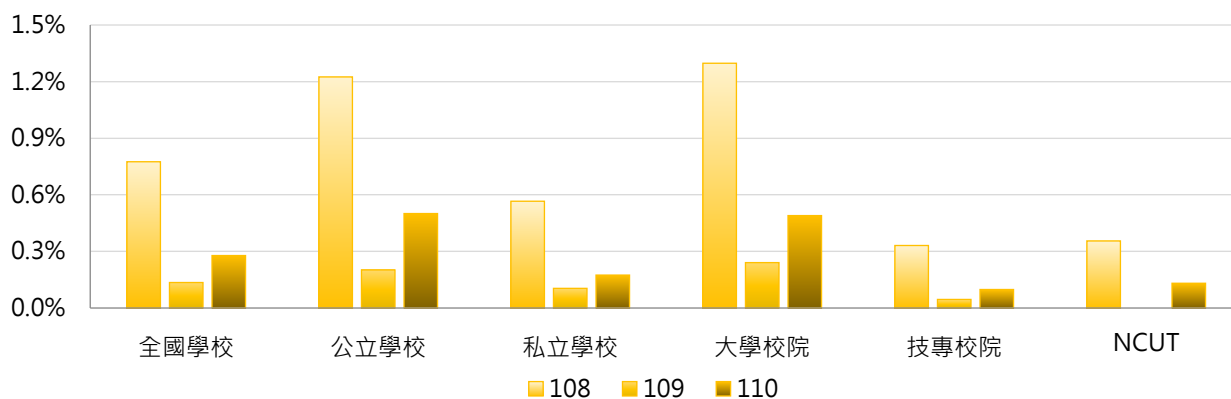
< 日間學制出國進修交流學生數 / 日間學制(學士班(日間)、碩士班(日間)、博士班、五專、二專(日間))在學學生數 >

1. 110學年度各類型學校【日間學制出國進修交流學生占比】最高前三校

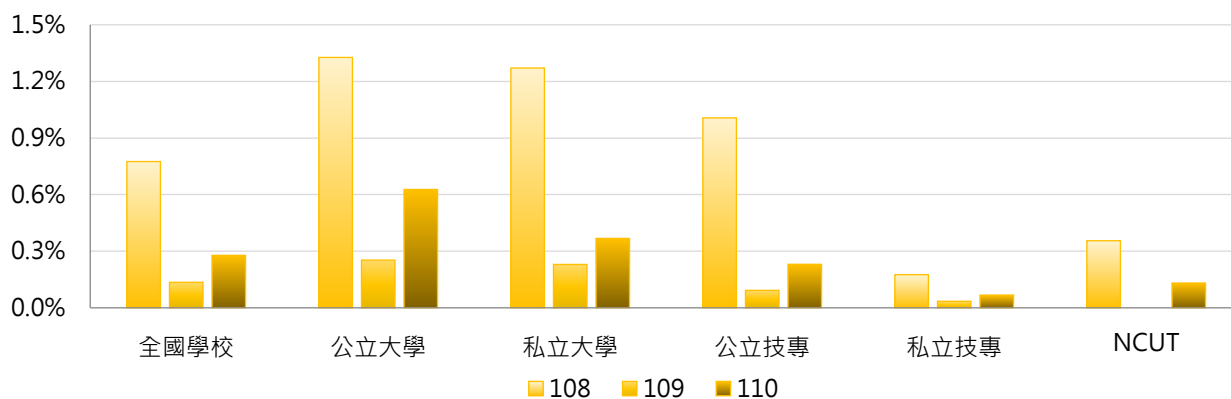
公立大學		私立大學		公立技專		私立技專	
NCCU	3.35%	CTBC	1.02%	NTUT	0.80%	WZU	1.74%
NCU	1.44%	CHU	0.98%	NTUST	0.66%	NKUT	0.44%
NSYSU	1.43%	SCU	0.94%	NTUB	0.53%	YDU	0.35%

2. 108~110學年度日間學制出國進修交流學生占比 - 不同類型學校

學年度	全國學校	公立學校	私立學校	大學校院	技專校院	NCUT
108	0.78%	1.22%	0.57%	1.30%	0.33%	0.36%
109	0.14%	0.20%	0.10%	0.24%	0.05%	0.00%
110	0.28%	0.50%	0.17%	0.49%	0.10%	0.13%

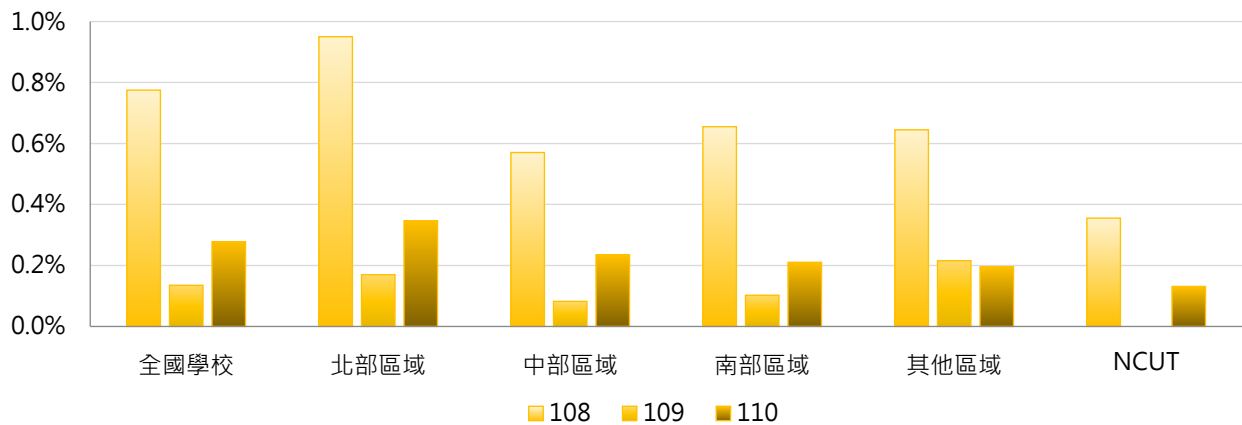


學年度	全國學校	公立大學	私立大學	公立技專	私立技專	NCUT
108	0.78%	1.33%	1.27%	1.01%	0.18%	0.36%
109	0.14%	0.25%	0.23%	0.09%	0.03%	0.00%
110	0.28%	0.63%	0.37%	0.23%	0.07%	0.13%



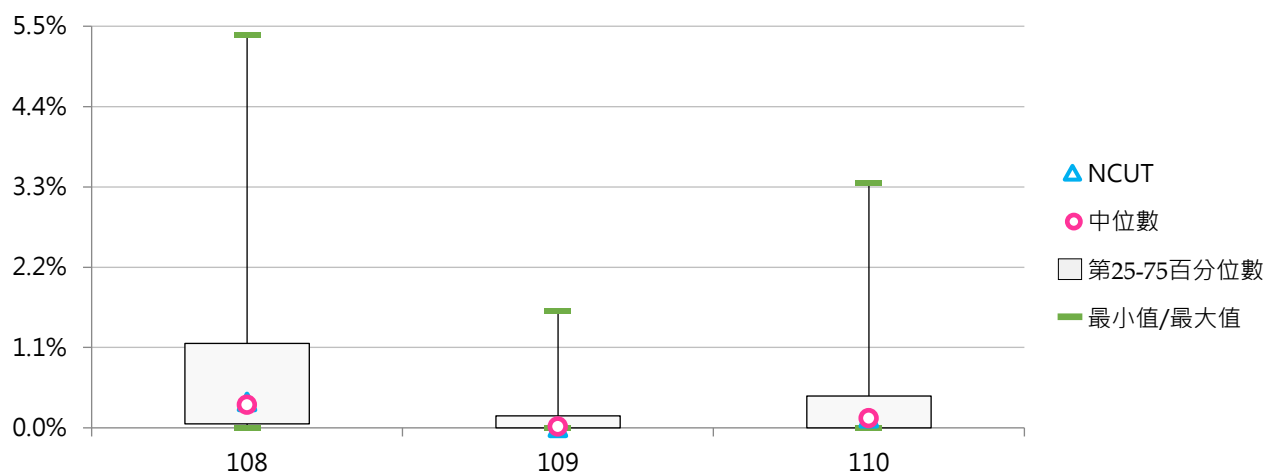
3. 108~110學年度日間學制出國進修交流學生占比 - 不同區域學校

學年度	全國學校	北部區域	中部區域	南部區域	其他區域	NCUT
108	0.78%	0.95%	0.57%	0.66%	0.64%	0.36%
109	0.14%	0.17%	0.08%	0.10%	0.22%	0.00%
110	0.28%	0.35%	0.23%	0.21%	0.20%	0.13%



4. 108~110學年度日間學制出國進修交流學生占比 - 排序百分位數

學年度	最小值	第25百分位數	中位數	第75百分位數	最大值	NCUT
108	0.00%	0.05%	0.32%	1.16%	5.38%	0.36%
109	0.00%	0.00%	0.02%	0.16%	1.60%	0.00%
110	0.00%	0.00%	0.13%	0.44%	3.35%	0.13%



(三) 學士班(日間)出國進修交流學生數

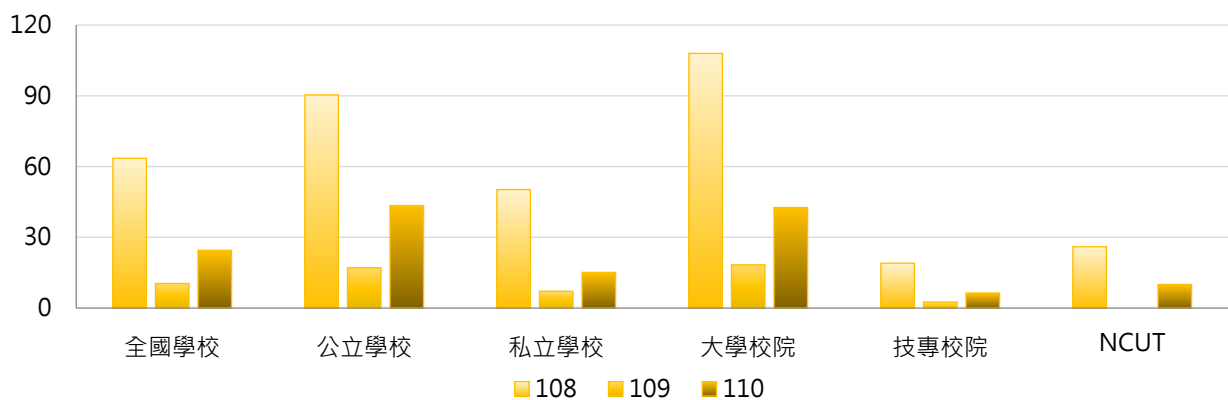
<學士班(日間)本國學生出國進修交流「至少一學期(修讀學分)」以上者及「未滿一學期(修讀學分)」者>

1. 110學年度各類型學校【學士班(日間)出國進修交流學生數】最高前三校

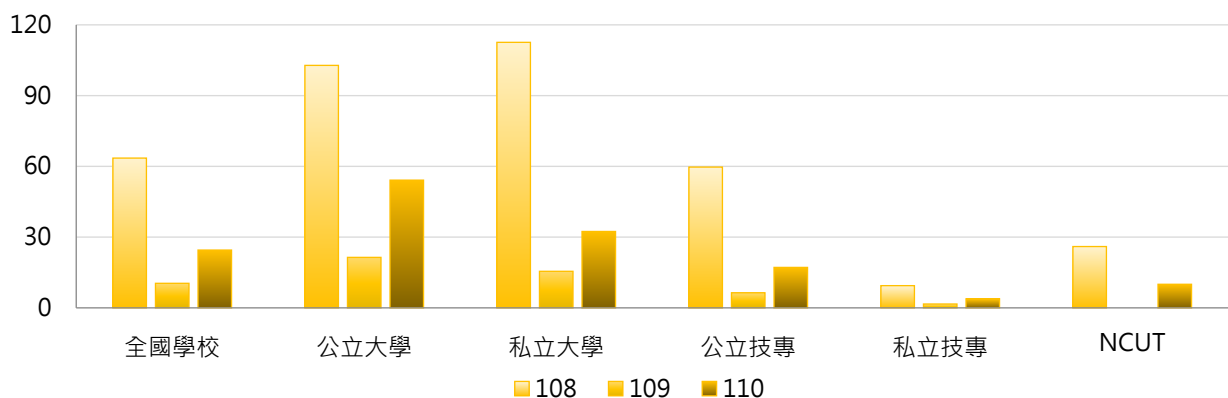
公立大學		私立大學		公立技專		私立技專	
NCCU	372	FJU	121	NTUT	55	WZU	67
NTU	308	SCU	119	NTUST	47	HK	26
NCU	134	FCU	94	YUNTECH	23	TMUST	19
		TKU	94				

2. 108~110學年度學士班(日間)出國進修交流學生數 - 不同類型學校

學年度	全國學校	公立學校	私立學校	大學校院	技專校院	NCUT
108	63.5	90.4	50.2	108.0	19.0	26
109	10.4	17.1	7.1	18.3	2.5	0
110	24.5	43.5	15.1	42.6	6.4	10

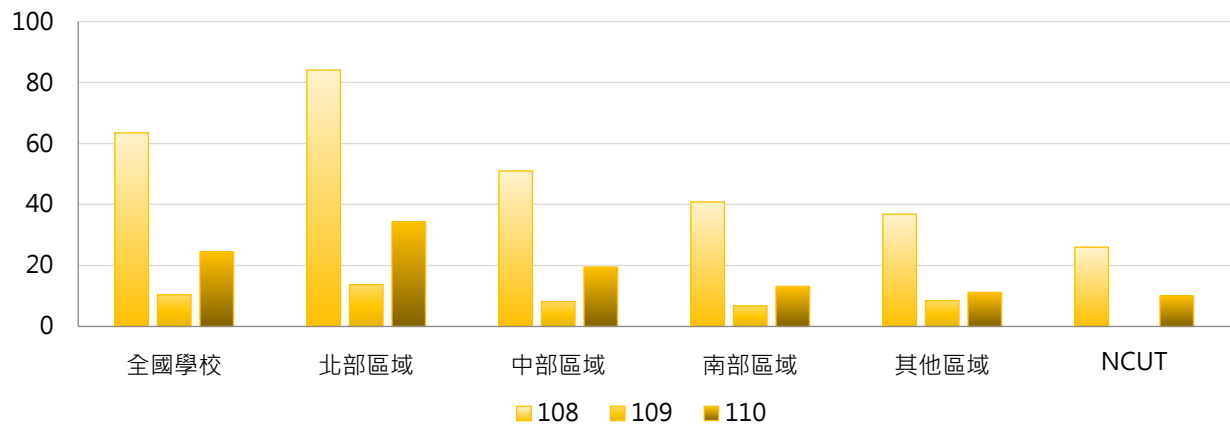


學年度	全國學校	公立大學	私立大學	公立技專	私立技專	NCUT
108	63.5	102.8	112.6	59.7	9.4	26
109	10.4	21.4	15.5	6.4	1.6	0
110	24.5	54.2	32.4	17.2	3.8	10



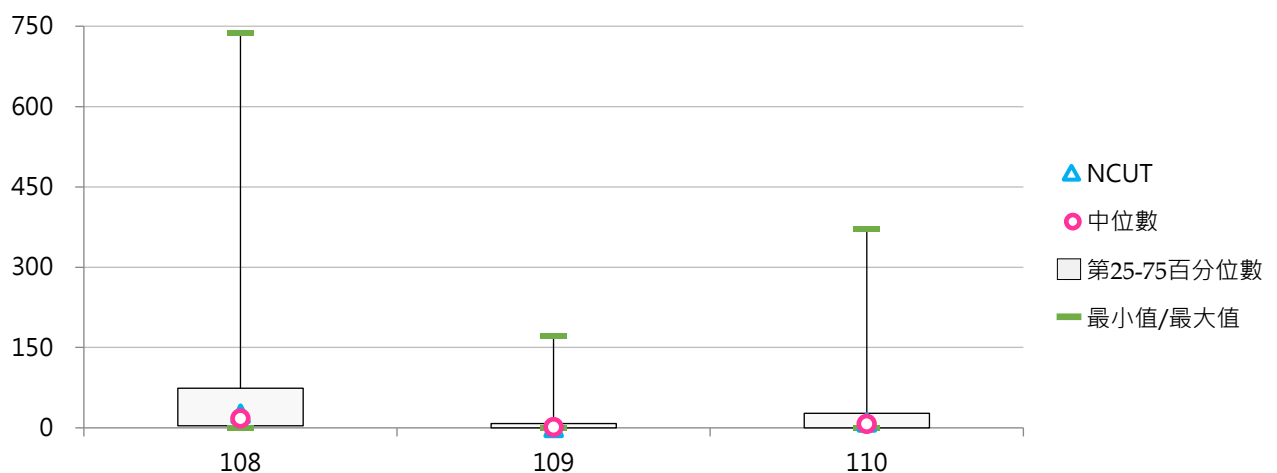
3. 108~110學年度學士班(日間)出國進修交流學生數 - 不同區域學校

學年度	全國學校	北部區域	中部區域	南部區域	其他區域	NCUT
108	63.5	84.1	51.0	40.8	36.8	26
109	10.4	13.7	8.1	6.7	8.5	0
110	24.5	34.3	19.5	13.1	11.2	10



4. 108~110學年度學士班(日間)出國進修交流學生數 - 排序百分位數

學年度	最小值	第25百分位數	中位數	第75百分位數	最大值	NCUT
108	0	4	18	74	738	26
109	0	0	1	8	172	0
110	0	0	7	27	372	10



(四) 學士班(日間)出國進修交流學生占比

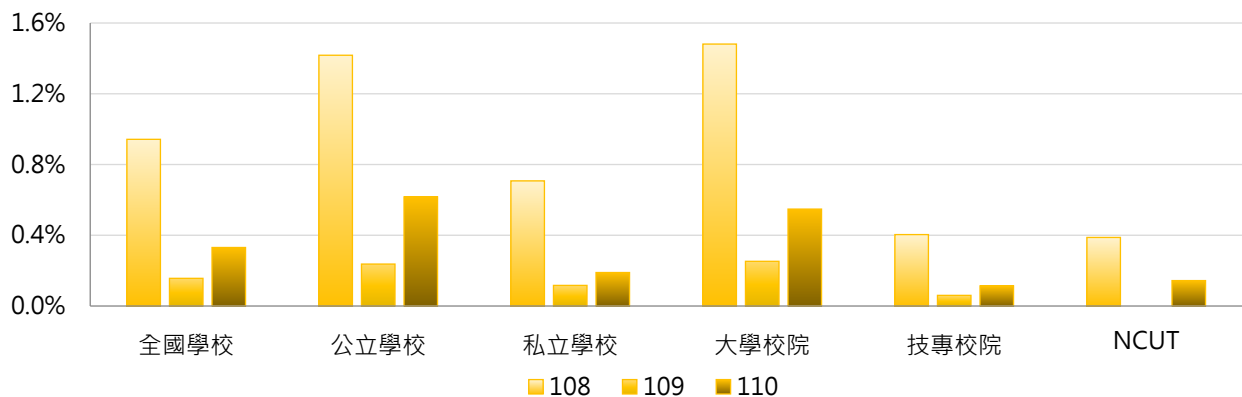
< 學士班(日間)出國進修交流學生數 / 學士班(日間)在學學生數 >

1. 110學年度各類型學校【學士班(日間)出國進修交流學生占比】最高前三校

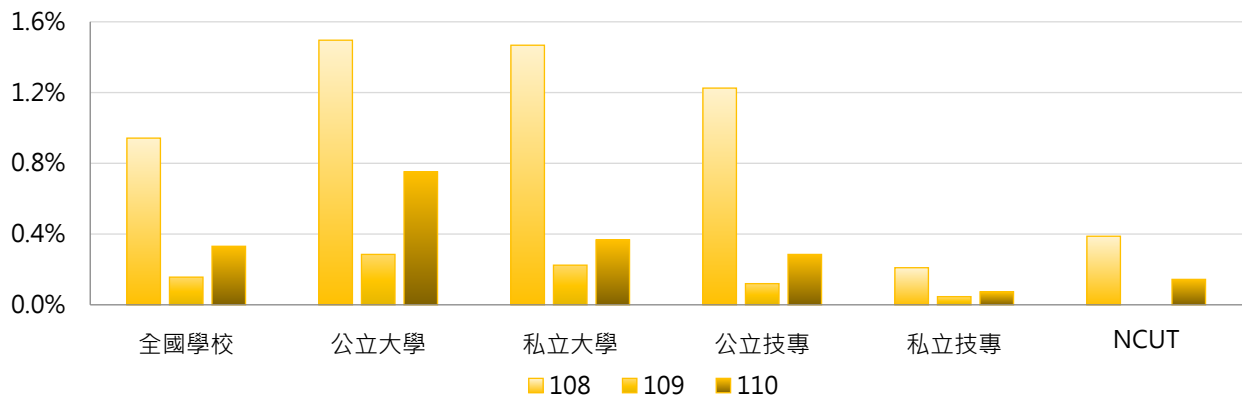
公立大學		私立大學		公立技專		私立技專	
NCCU	3.89%	CTBC	1.18%	NTUT	0.88%	WZU	1.33%
NCU	2.21%	FGU	1.02%	NTUST	0.83%	NKUT	0.50%
NTU	1.82%	SCU	1.00%	NTUB	0.52%	YDU	0.39%

2. 108~110學年度學士班(日間)出國進修交流學生占比 - 不同類型學校

學年度	全國學校	公立學校	私立學校	大學校院	技專校院	NCUT
108	0.94%	1.42%	0.71%	1.48%	0.40%	0.39%
109	0.16%	0.24%	0.12%	0.25%	0.06%	0.00%
110	0.33%	0.62%	0.19%	0.55%	0.11%	0.14%

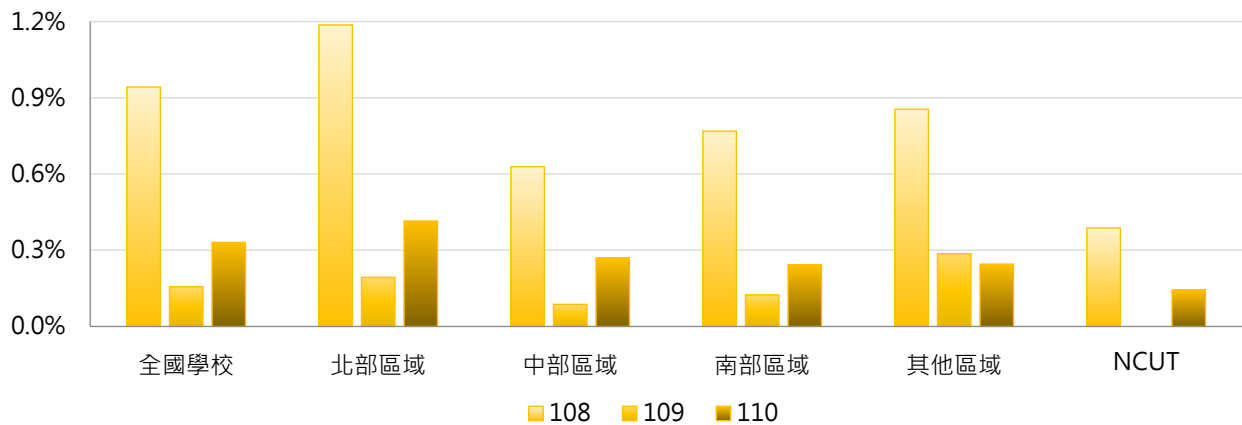


學年度	全國學校	公立大學	私立大學	公立技專	私立技專	NCUT
108	0.94%	1.50%	1.47%	1.23%	0.21%	0.39%
109	0.16%	0.28%	0.22%	0.12%	0.05%	0.00%
110	0.33%	0.75%	0.37%	0.28%	0.07%	0.14%



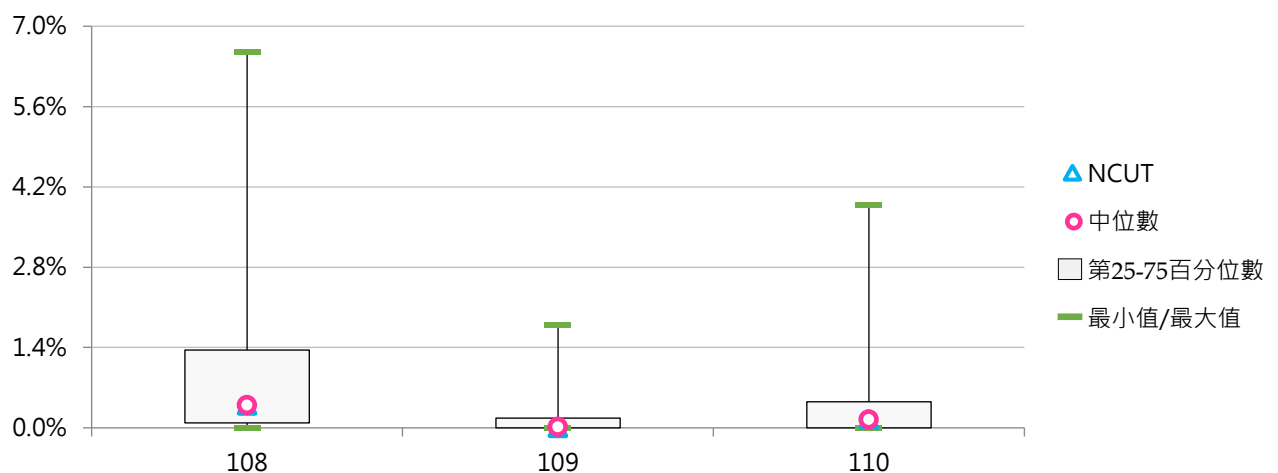
3. 108~110學年度學士班(日間)出國進修交流學生占比 - 不同區域學校

學年度	全國學校	北部區域	中部區域	南部區域	其他區域	NCUT
108	0.94%	1.19%	0.63%	0.77%	0.85%	0.39%
109	0.16%	0.19%	0.09%	0.12%	0.29%	0.00%
110	0.33%	0.42%	0.27%	0.24%	0.25%	0.14%



4. 108~110學年度學士班(日間)出國進修交流學生占比 - 排序百分位數

學年度	最小值	第25百分位數	中位數	第75百分位數	最大值	NCUT
108	0.00%	0.08%	0.40%	1.36%	6.56%	0.39%
109	0.00%	0.00%	0.02%	0.17%	1.79%	0.00%
110	0.00%	0.00%	0.15%	0.45%	3.89%	0.14%



(五) 碩士班(日間)出國進修交流學生數

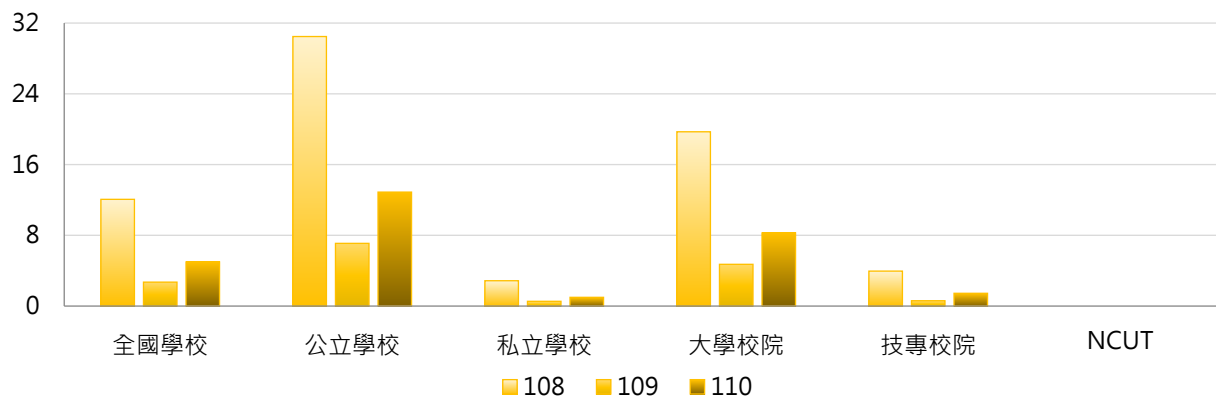
< 碩士班(日間)本國學生出國進修交流「至少一學期(修讀學分)」以上者及「未滿一學期(修讀學分)」者 >

1. 110學年度各類型學校【碩士班(日間)出國進修交流學生數】最高前三校

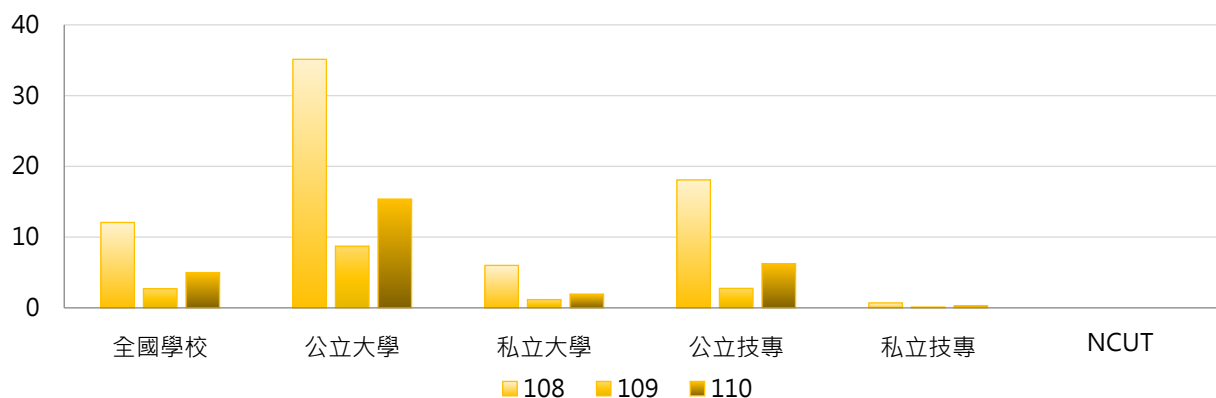
公立大學		私立大學		公立技專		私立技專	
NCCU	109	FJU	11	NTUT	24	STUST	9
NTU	89	TKU	10	NTUST	22	CYUT	3
NYCU	55	SCU	6	NPUST	10	WZU	3
		FCU	6				

2. 108~110學年度碩士班(日間)出國進修交流學生數 - 不同類型學校

學年度	全國學校	公立學校	私立學校	大學校院	技專校院	NCUT
108	12.07	30.48	2.86	19.71	3.95	0
109	2.71	7.09	0.54	4.72	0.60	0
110	4.98	12.89	0.99	8.26	1.44	0



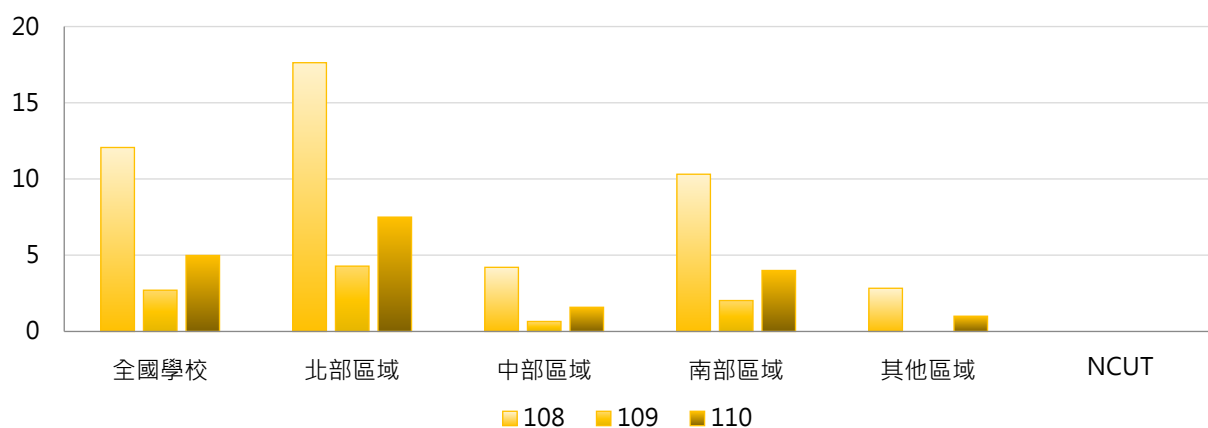
學年度	全國學校	公立大學	私立大學	公立技專	私立技專	NCUT
108	12.07	35.13	6.00	18.08	0.69	0
109	2.71	8.72	1.17	2.75	0.11	0
110	4.98	15.38	1.94	6.25	0.31	0





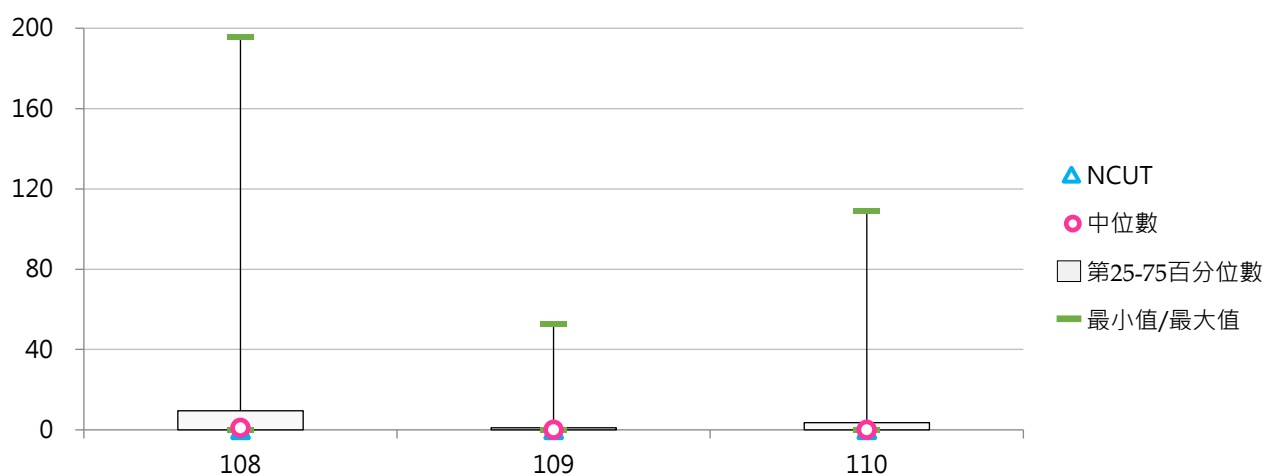
3. 108~110學年度碩士班(日間)出國進修交流學生數 - 不同區域學校

學年度	全國學校	北部區域	中部區域	南部區域	其他區域	NCUT
108	12.07	17.63	4.21	10.31	2.83	0
109	2.71	4.29	0.66	2.03	0.00	0
110	4.98	7.50	1.59	4.00	1.00	0



4. 108~110學年度碩士班(日間)出國進修交流學生數 - 排序百分位數

學年度	最小值	第25百分位數	中位數	第75百分位數	最大值	NCUT
108	0	0	1	10	196	0
109	0	0	0	1	53	0
110	0	0	0	4	109	0





(六) 碩士班(日間)出國進修交流學生占比

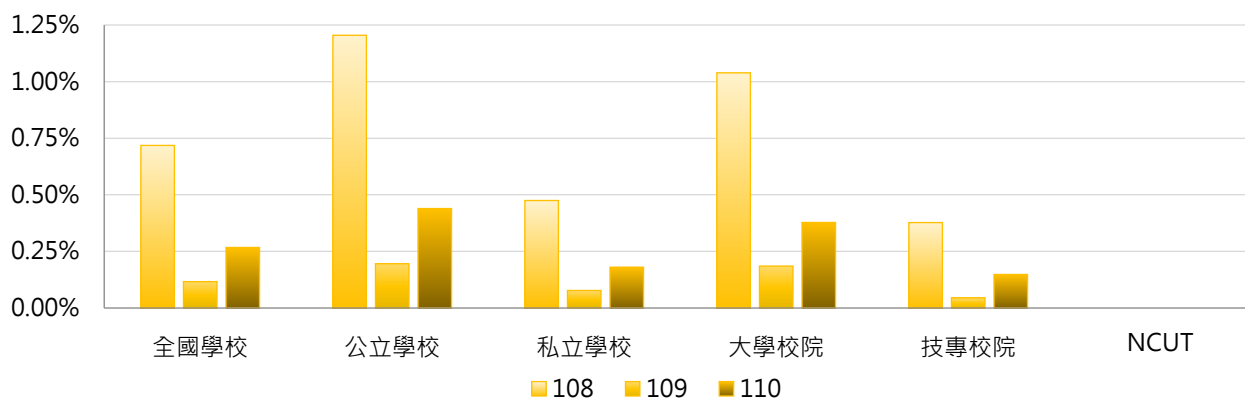
< 碩士班(日間)出國進修交流學生數 / 碩士班(日間)在學學生數 >

1. 110學年度各類型學校【碩士班(日間)出國進修交流學生占比】最高前三校

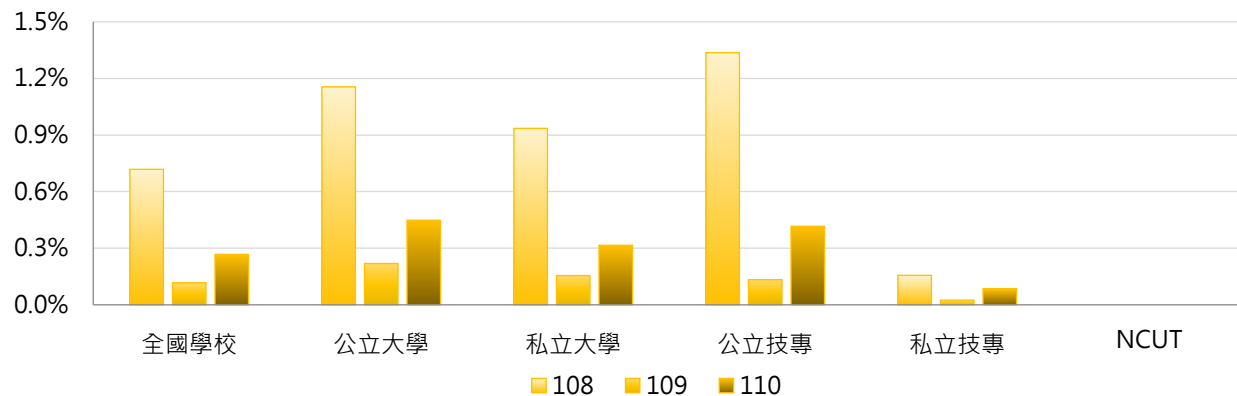
公立大學		私立大學		公立技專		私立技專	
NCCU	2.74%	HFU	2.40%	NTUB	1.00%	WZU	1.36%
NSYSU	1.32%	CHU	1.40%	NTCUST	0.93%	NKUT	1.30%
NTU	0.83%	TTU	1.36%	NPUST	0.91%	STUST	1.20%

2. 108~110學年度碩士班(日間)出國進修交流學生占比 - 不同類型學校

學年度	全國學校	公立學校	私立學校	大專校院	技專校院	NCUT
108	0.72%	1.20%	0.47%	1.04%	0.38%	0.00%
109	0.12%	0.20%	0.08%	0.19%	0.04%	0.00%
110	0.27%	0.44%	0.18%	0.38%	0.15%	0.00%

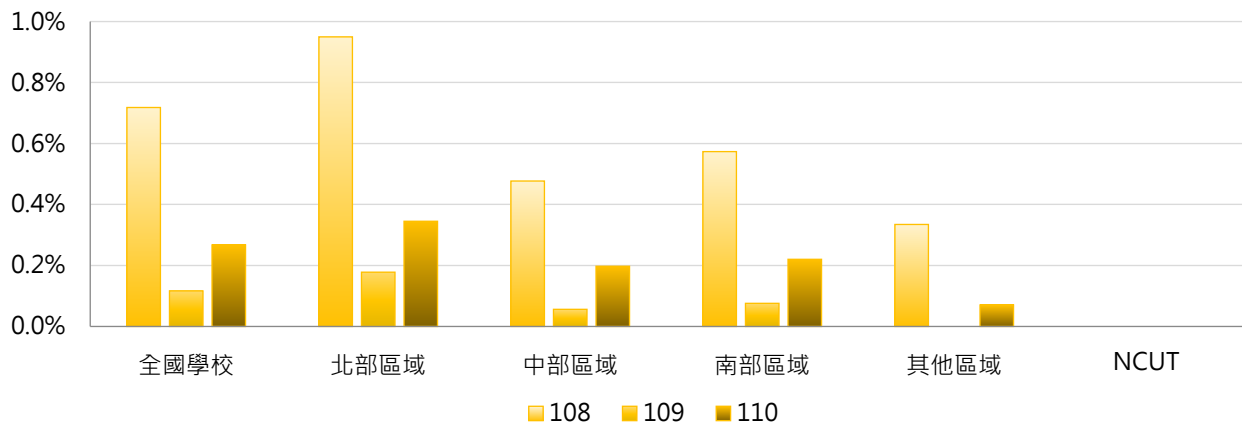


學年度	全國學校	公立大學	私立大學	公立技專	私立技專	NCUT
108	0.72%	1.16%	0.94%	1.34%	0.16%	0.00%
109	0.12%	0.22%	0.16%	0.13%	0.02%	0.00%
110	0.27%	0.45%	0.32%	0.42%	0.09%	0.00%



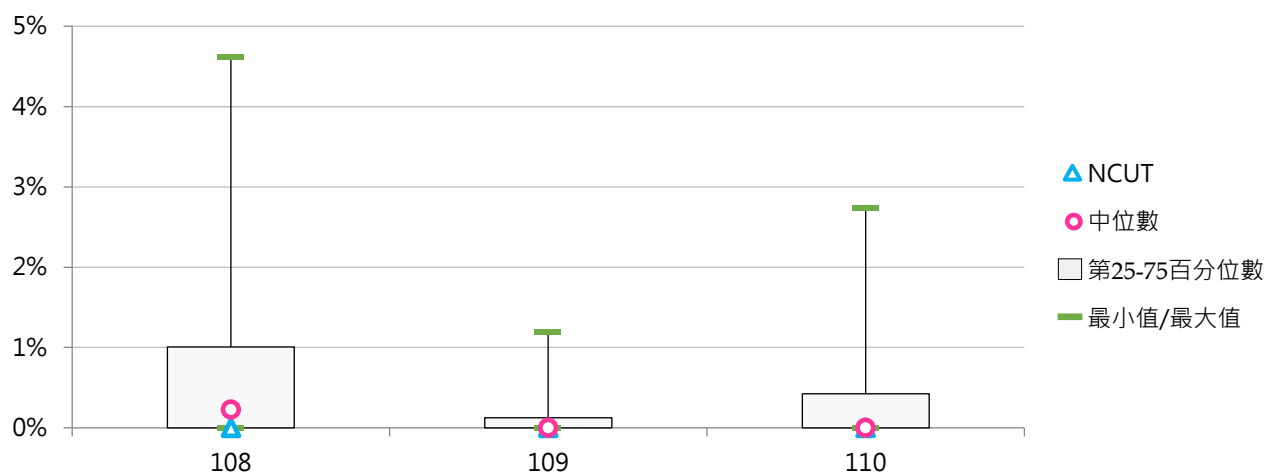
3. 108 ~ 110學年度碩士班(日間)出國進修交流學生占比 - 不同區域學校

學年度	全國學校	北部區域	中部區域	南部區域	其他區域	NCUT
108	0.72%	0.95%	0.48%	0.57%	0.33%	0.00%
109	0.12%	0.18%	0.06%	0.08%	0.00%	0.00%
110	0.27%	0.35%	0.20%	0.22%	0.07%	0.00%



4. 108 ~ 110學年度碩士班(日間)出國進修交流學生占比 - 排序百分位數

學年度	最小值	第25百分位數	中位數	第75百分位數	最大值	NCUT
108	0.00%	0.00%	0.23%	1.01%	4.62%	0.00%
109	0.00%	0.00%	0.00%	0.13%	1.20%	0.00%
110	0.00%	0.00%	0.00%	0.42%	2.74%	0.00%



(七) 博士班出國進修交流學生數

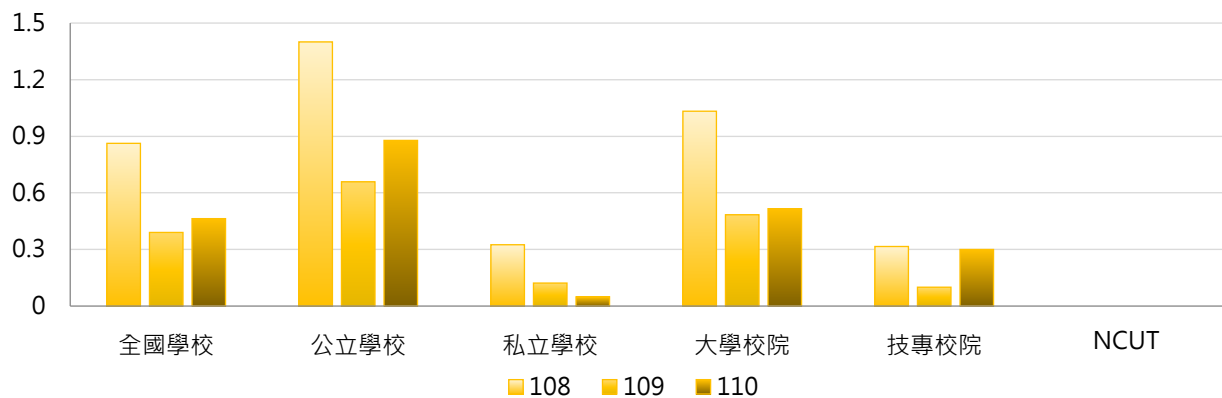
< 博士班本國學生出國進修交流「至少一學期(修讀學分)」以上者及「未滿一學期(修讀學分)」者 >

1. 110學年度各類型學校【博士班出國進修交流學生數】最高前三校

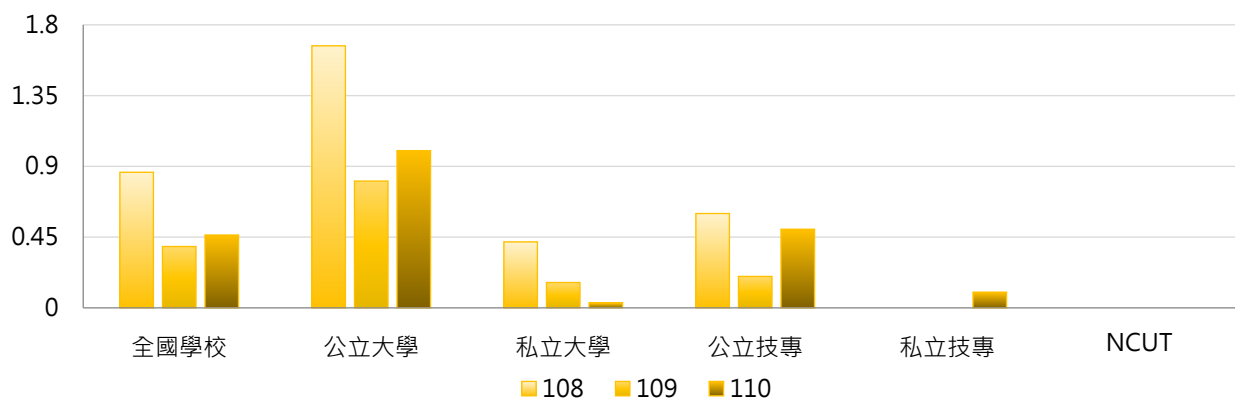
公立大學		私立大學		公立技專		私立技專	
NSYSU	6	FJU	1	NTUT	4	CSU	1
NTHU	5	--	--	NPUST	1	--	--
NCKU	4	--	--	--	--	--	--
NCCU	4						

2. 108~110學年度博士班出國進修交流學生數 - 不同類型學校

學年度	全國學校	公立學校	私立學校	大學校院	技專校院	NCUT
108	0.86	1.40	0.33	1.03	0.32	0
109	0.39	0.66	0.12	0.48	0.10	0
110	0.46	0.88	0.05	0.52	0.30	0



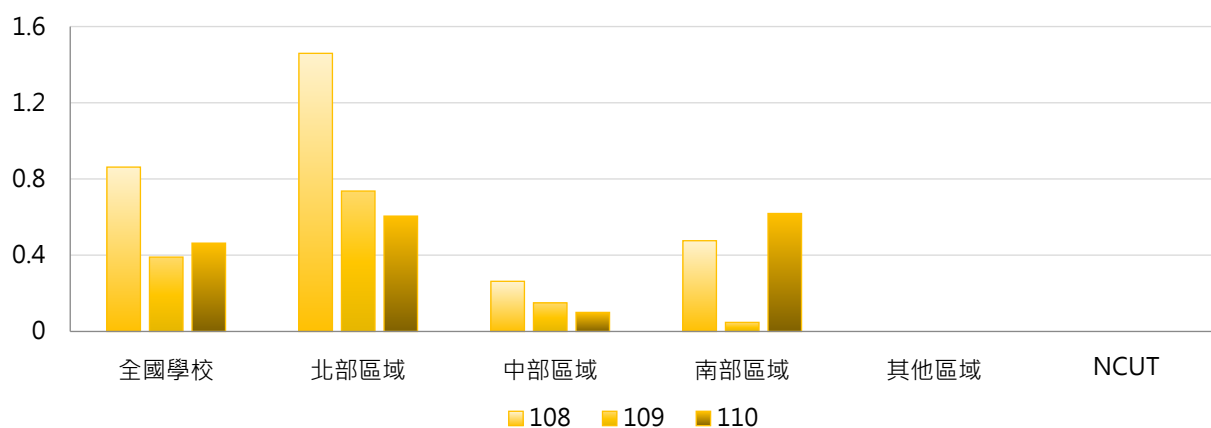
學年度	全國學校	公立大學	私立大學	公立技專	私立技專	NCUT
108	0.86	1.67	0.42	0.60	0.00	0
109	0.39	0.81	0.16	0.20	0.00	0
110	0.46	1.00	0.03	0.50	0.10	0





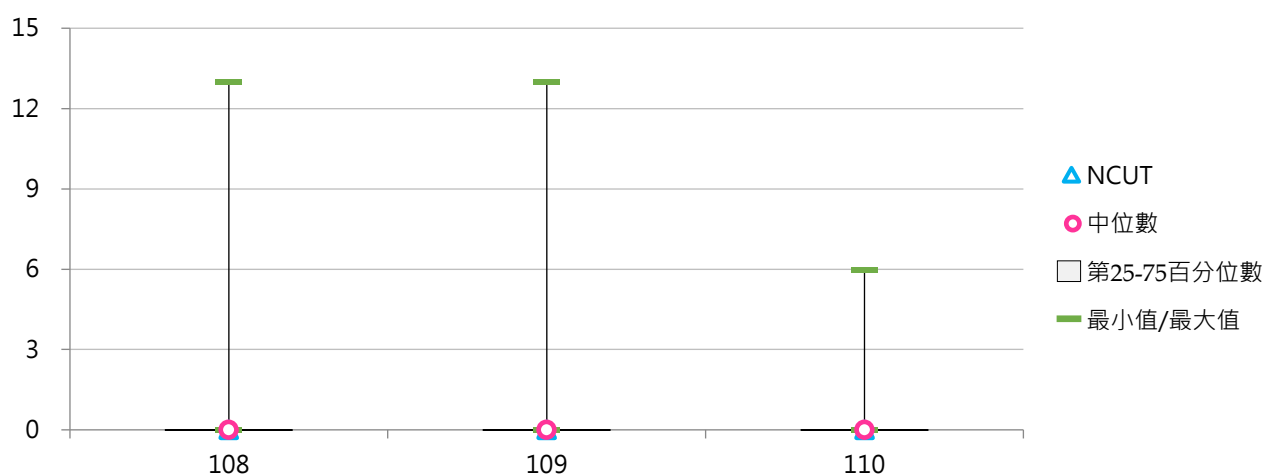
3. 108~110學年度博士班出國進修交流學生數 - 不同區域學校

學年度	全國學校	北部區域	中部區域	南部區域	其他區域	NCUT
108	0.86	1.46	0.26	0.48	0.00	0
109	0.39	0.74	0.15	0.05	0.00	0
110	0.46	0.61	0.10	0.62	0.00	0



4. 108~110學年度博士班出國進修交流學生數 - 排序百分位數

學年度	最小值	第25百分位數	中位數	第75百分位數	最大值	NCUT
108	0	0	0	0	13	0
109	0	0	0	0	13	0
110	0	0	0	0	6	0



(八) 博士班出國進修交流學生占比

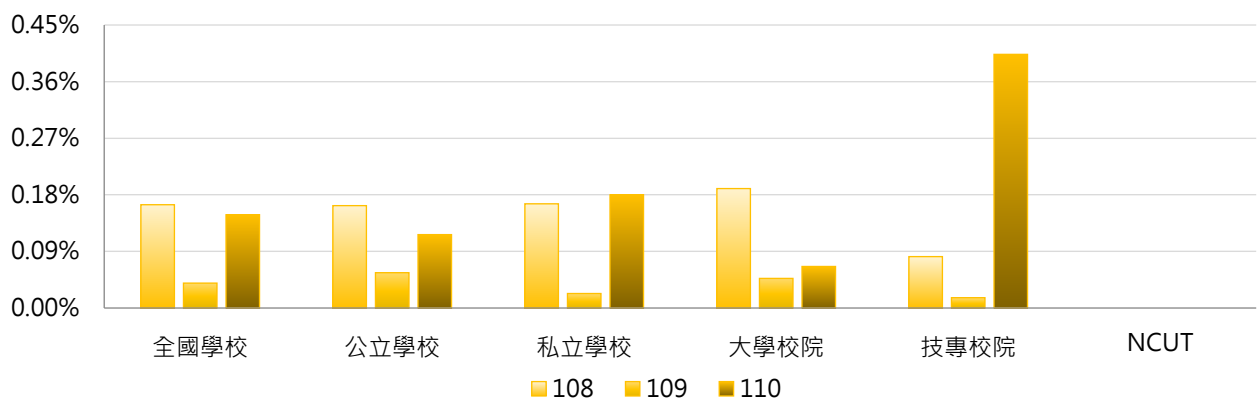
< 博士班出國進修交流學生數 / 博士班在學學生數 >

1. 110學年度各類型學校【博士班出國進修交流學生占比】最高前三校

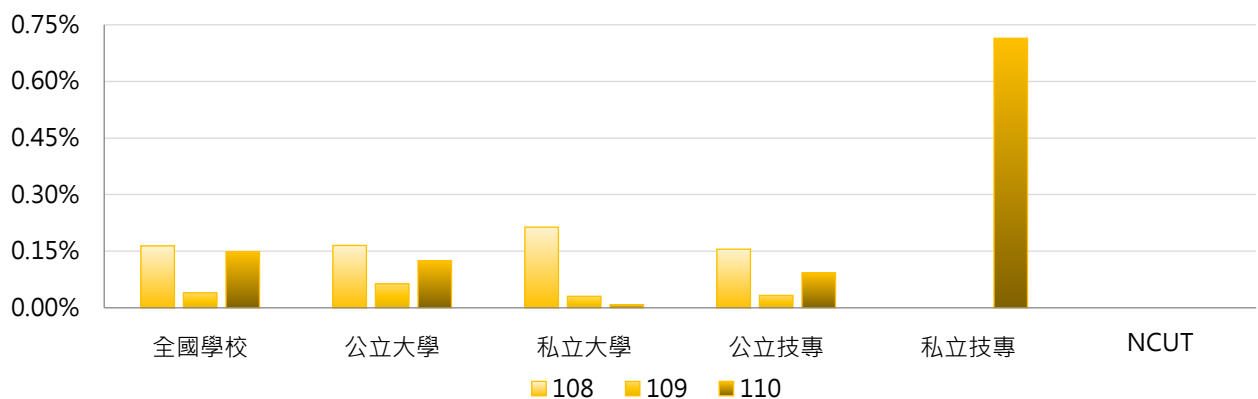
公立大學		私立大學		公立技專		私立技專	
TNUA	0.92%	FJU	0.23%	NTUT	0.53%	CSU	7.14%
NSYSU	0.73%	--	--	NPUST	0.39%	--	--
NCNU	0.58%	--	--	--	--	--	--

2. 108~110學年度博士班出國進修交流學生占比 - 不同類型學校

學年度	全國學校	公立學校	私立學校	大學校院	技專校院	NCUT
108	0.16%	0.16%	0.17%	0.19%	0.08%	0.00%
109	0.04%	0.06%	0.02%	0.05%	0.02%	0.00%
110	0.15%	0.12%	0.18%	0.07%	0.40%	0.00%



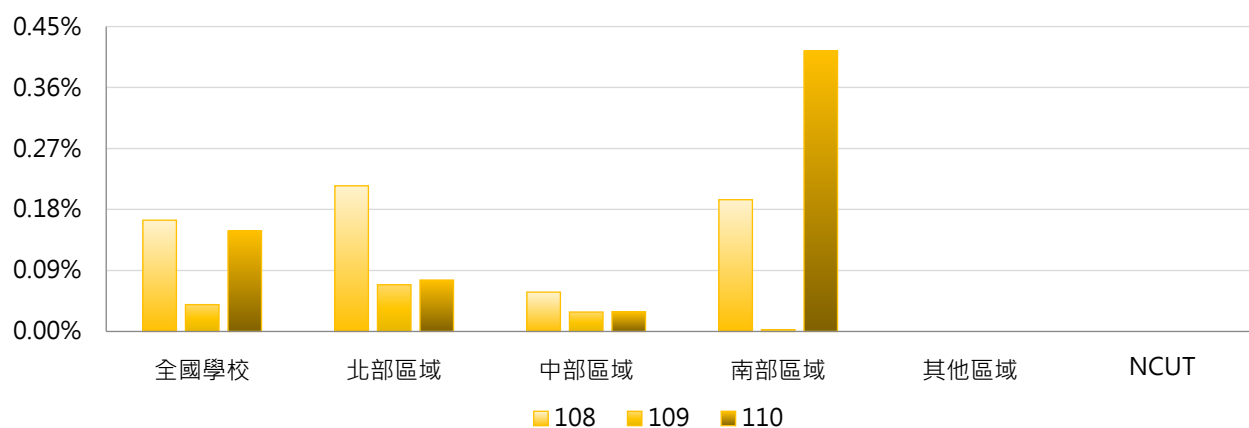
學年度	全國學校	公立大學	私立大學	公立技專	私立技專	NCUT
108	0.16%	0.17%	0.21%	0.16%	0.00%	0.00%
109	0.04%	0.06%	0.03%	0.03%	0.00%	0.00%
110	0.15%	0.12%	0.01%	0.09%	0.71%	0.00%





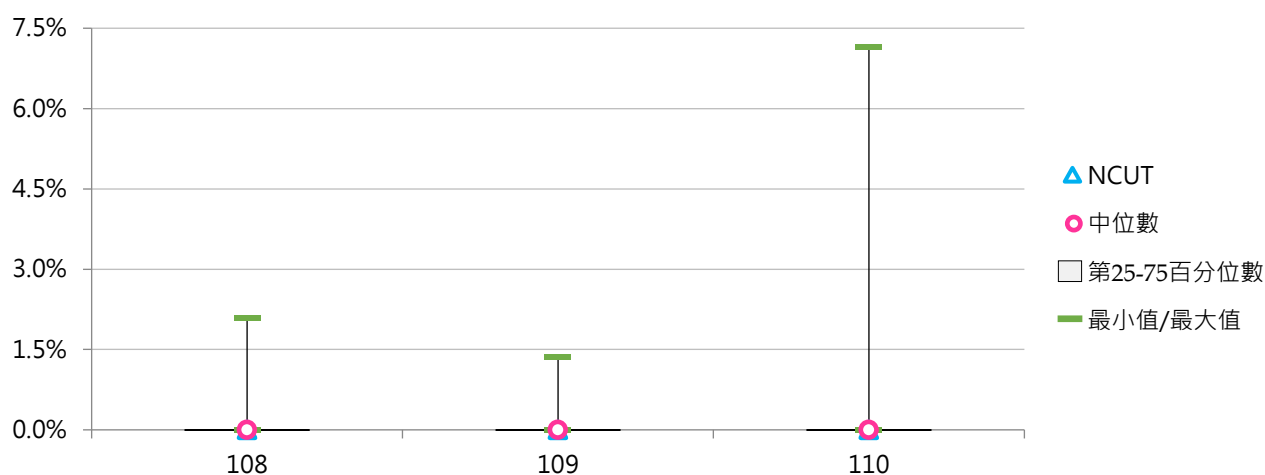
3. 108 ~ 110學年度博士班出國進修交流學生占比 - 不同區域學校

學年度	全國學校	北部區域	中部區域	南部區域	其他區域	NCUT
108	0.16%	0.21%	0.06%	0.19%	0.00%	0.00%
109	0.04%	0.07%	0.03%	0.00%	0.00%	0.00%
110	0.15%	0.08%	0.03%	0.41%	0.00%	0.00%



4. 108 ~ 110學年度博士班出國進修交流學生占比 - 排序百分位數

學年度	最小值	第25百分位數	中位數	第75百分位數	最大值	NCUT
108	0.00%	0.00%	0.00%	0.00%	2.08%	0.00%
109	0.00%	0.00%	0.00%	0.00%	1.37%	0.00%
110	0.00%	0.00%	0.00%	0.00%	7.14%	0.00%



(九) 五專出國進修交流學生數

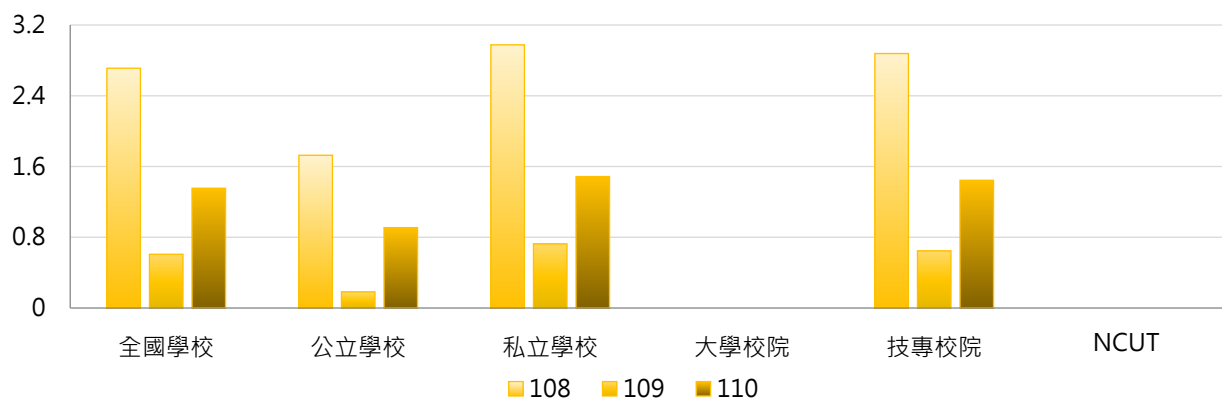
< 五專本國學生出國進修交流「至少一學期(修讀學分)」以上者及「未滿一學期(修讀學分)」者 >

1. 110學年度各類型學校【五專出國進修交流學生數】最高前三校

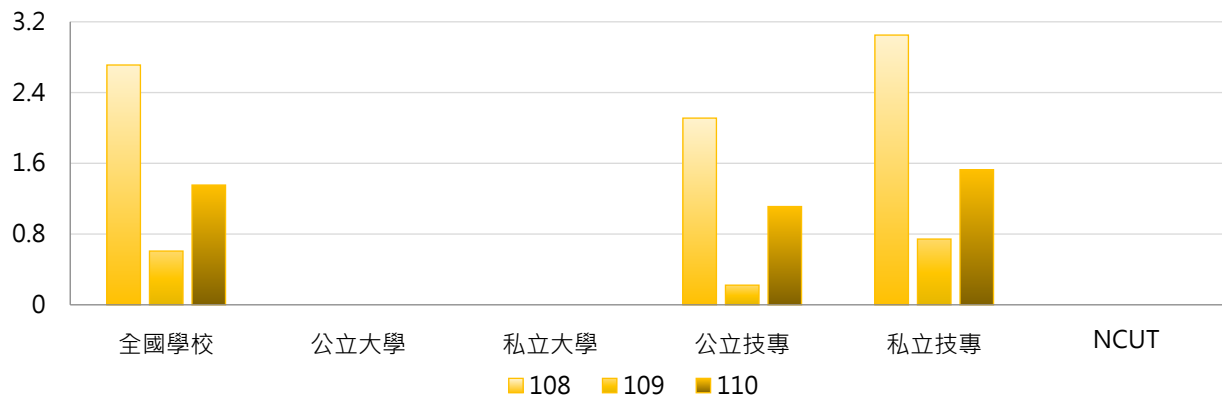
公立大學		私立大學		公立技專		私立技專	
--	--	--	--	NTUB	8	WZU	51
--	--	--	--	NTCUST	2	SZMC	4
--	--	--	--	--	--	--	--

2. 108~110學年度五專出國進修交流學生數 - 不同類型學校

學年度	全國學校	公立學校	私立學校	大學校院	技專校院	NCUT
108	2.71	1.73	2.98	0.00	2.88	--
109	0.61	0.18	0.73	0.00	0.65	--
110	1.35	0.91	1.49	0.00	1.44	--

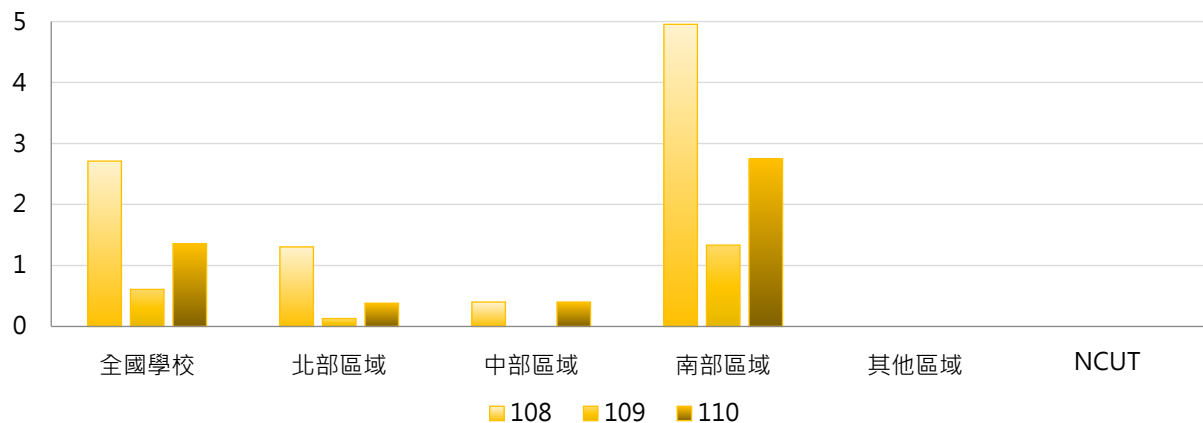


學年度	全國學校	公立大學	私立大學	公立技專	私立技專	NCUT
108	2.71	0.00	0.00	2.11	3.05	--
109	0.61	0.00	0.00	0.22	0.74	--
110	1.35	0.00	0.00	1.11	1.53	--



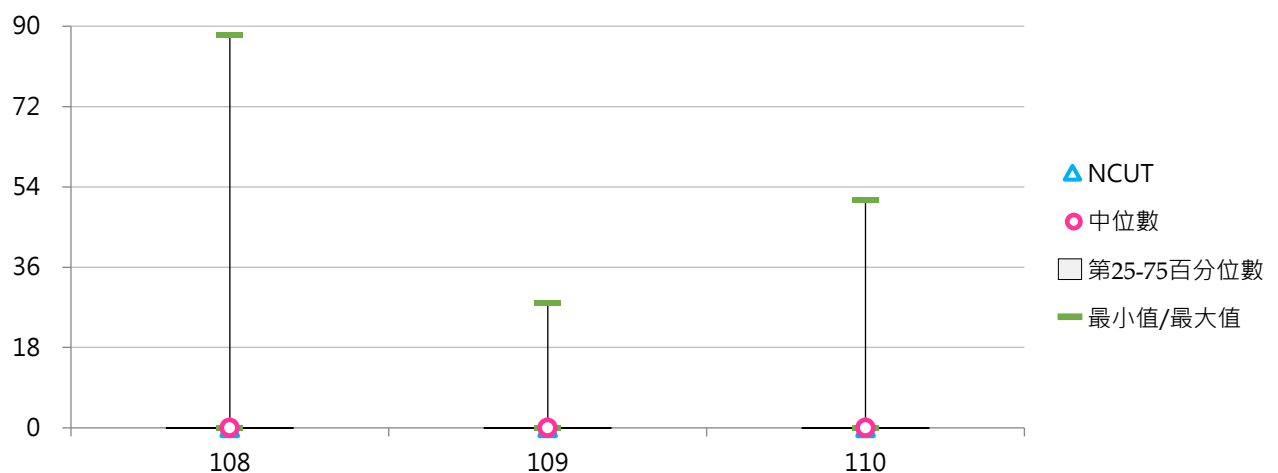
3. 108~110學年度五專出國進修交流學生數 - 不同區域學校

學年度	全國學校	北部區域	中部區域	南部區域	其他區域	NCUT
108	2.71	1.30	0.40	4.95	0.00	--
109	0.61	0.13	0.00	1.33	0.00	--
110	1.35	0.38	0.40	2.75	0.00	--



4. 108~110學年度五專出國進修交流學生數 - 排序百分位數

學年度	最小值	第25百分位數	中位數	第75百分位數	最大值	NCUT
108	0	0	0	0	88	--
109	0	0	0	0	28	--
110	0	0	0	0	51	--



(十) 五專出國進修交流學生占比

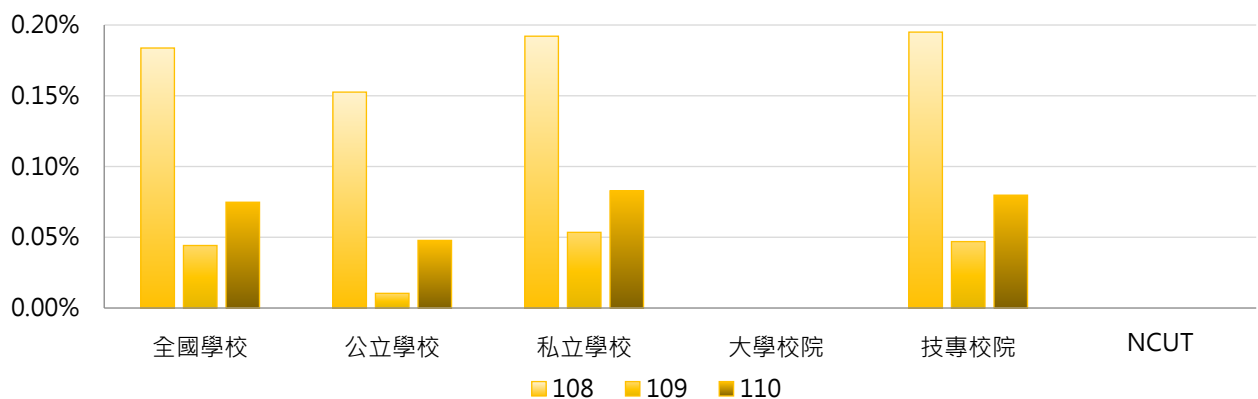
< 五專出國進修交流學生數 / 五專在學學生數 >

1. 110學年度各類型學校【五專出國進修交流學生占比】最高前三校

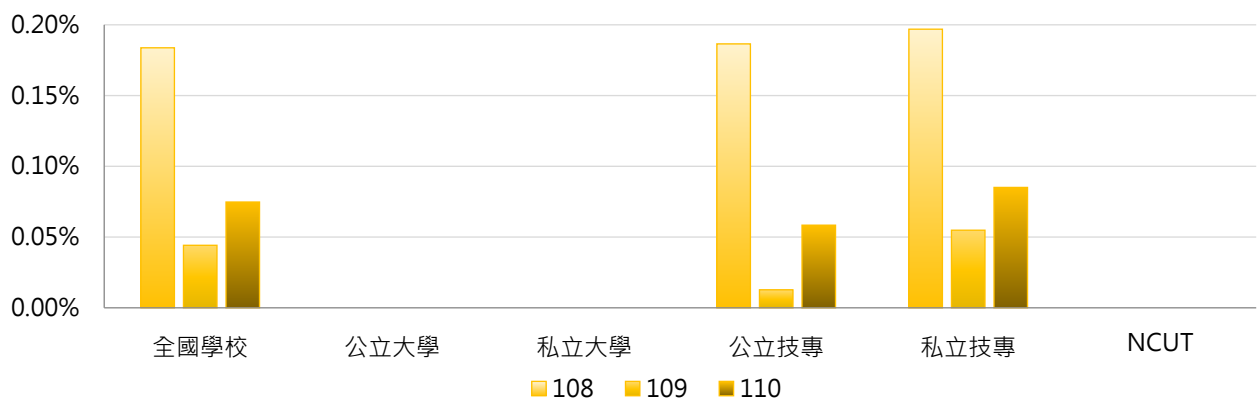
公立大學		私立大學		公立技專		私立技專	
--	--	--	--	NTUB	0.47%	WZU	3.00%
--	--	--	--	NTCUST	0.06%	SZMC	0.06%
--	--	--	--	--	--	--	--

2. 108~110學年度五專出國進修交流學生占比 - 不同類型學校

學年度	全國學校	公立學校	私立學校	大學校院	技專校院	NCUT
108	0.18%	0.15%	0.19%	0.00%	0.19%	--
109	0.04%	0.01%	0.05%	0.00%	0.05%	--
110	0.07%	0.05%	0.08%	0.00%	0.08%	--

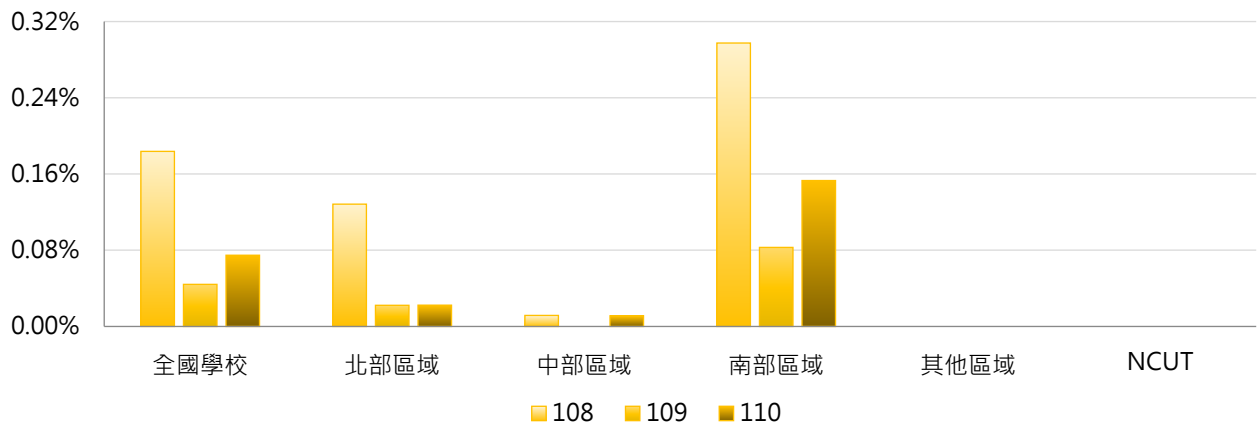


學年度	全國學校	公立大學	私立大學	公立技專	私立技專	NCUT
108	0.18%	0.00%	0.00%	0.19%	0.20%	--
109	0.04%	0.00%	0.00%	0.01%	0.05%	--
110	0.07%	0.00%	0.00%	0.06%	0.09%	--



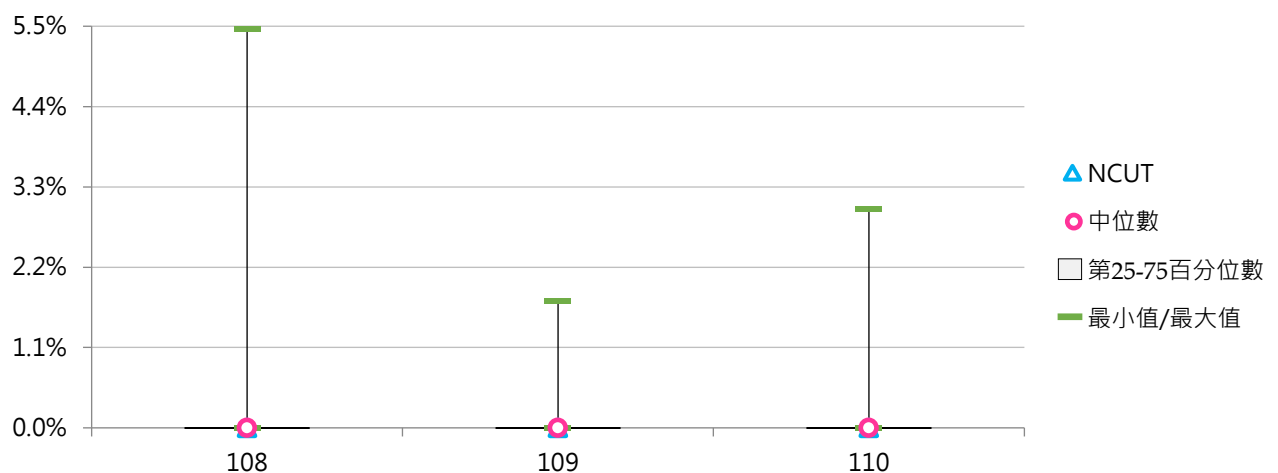
3. 108 ~ 110學年度五專出國進修交流學生占比 - 不同區域學校

學年度	全國學校	北部區域	中部區域	南部區域	其他區域	NCUT
108	0.18%	0.13%	0.01%	0.30%	0.00%	--
109	0.04%	0.02%	0.00%	0.08%	0.00%	--
110	0.07%	0.02%	0.01%	0.15%	0.00%	--



4. 108 ~ 110學年度五專出國進修交流學生占比 - 排序百分位數

學年度	最小值	第25百分位數	中位數	第75百分位數	最大值	NCUT
108	0.00%	0.00%	0.00%	0.00%	5.46%	--
109	0.00%	0.00%	0.00%	0.00%	1.74%	--
110	0.00%	0.00%	0.00%	0.00%	3.00%	--



三、出席國際會議

(一) 全校出席國際會議學生人次

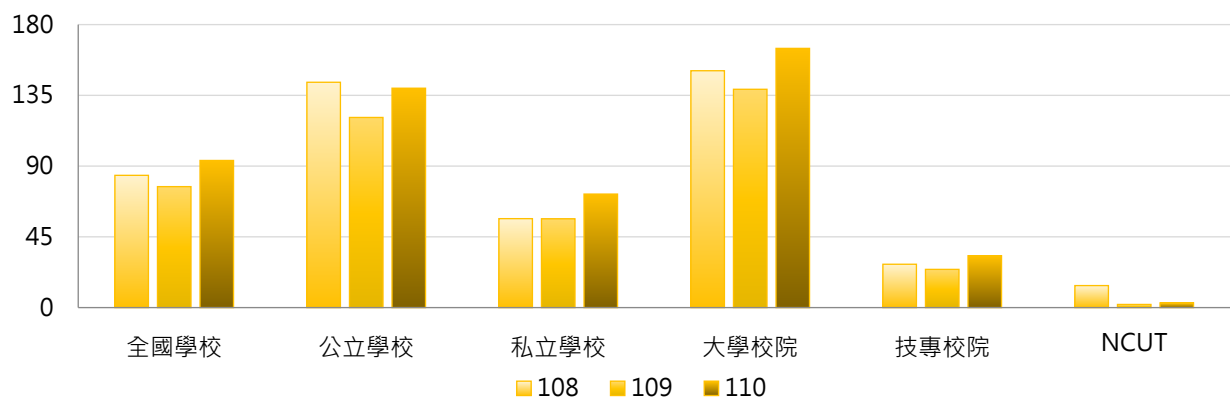
< 在學學生出席國際會議之學生人次 >

1. 110學年度各類型學校【全校出席國際會議學生人次】最高前三校

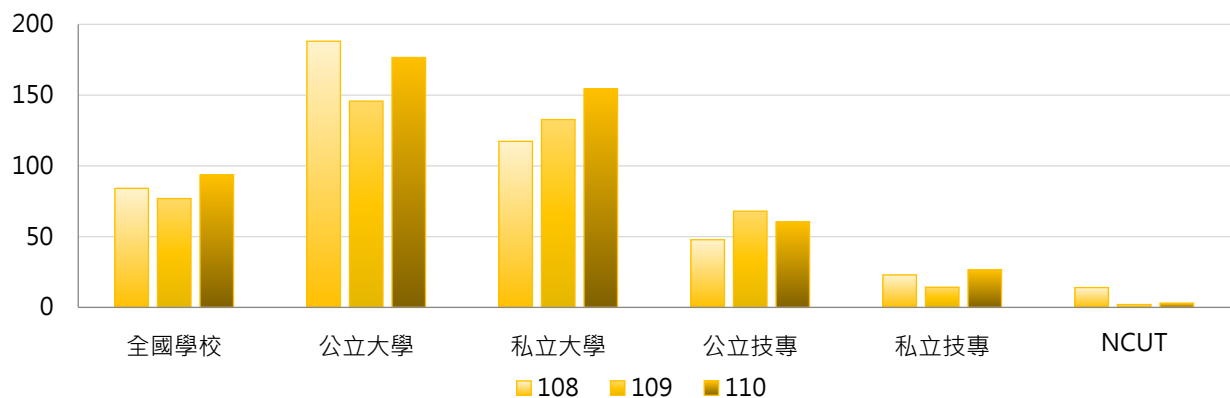
公立大學		私立大學		公立技專		私立技專	
NTU	649	MCU	2,220	YUNTECH	343	CHIHLEE	995
NCKU	630	PCCU	551	NTUT	287	HK	412
CCU	588	SHU	377	NTCUST	82	MUST	68

2. 108 ~ 110學年度全校出席國際會議學生人次 - 不同類型學校

學年度	全國學校	公立學校	私立學校	大學校院	技專校院	NCUT
108	84.1	143.3	56.6	150.6	27.6	14
109	76.9	120.9	56.5	138.9	24.3	2
110	93.6	139.5	72.2	164.9	33.0	3

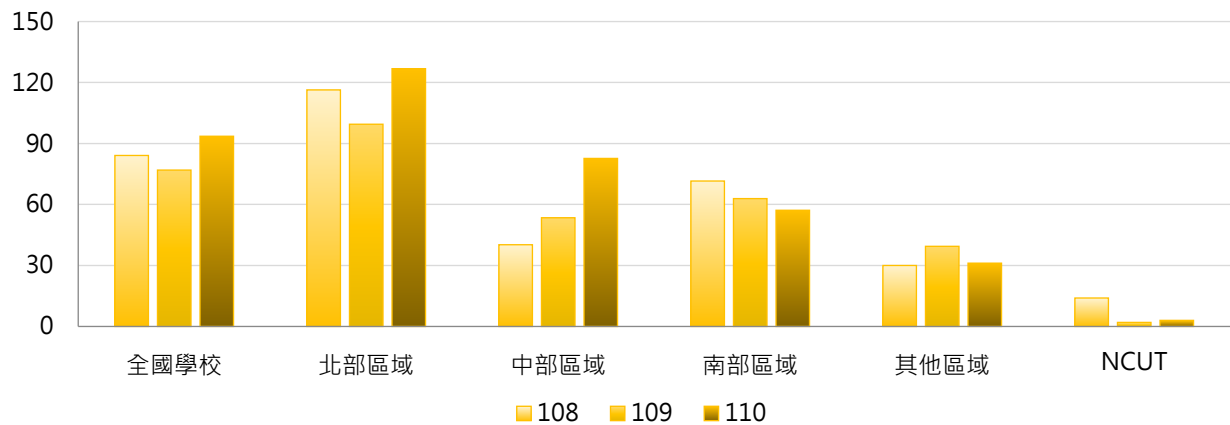


學年度	全國學校	公立大學	私立大學	公立技專	私立技專	NCUT
108	84.1	188.1	117.4	47.8	22.9	14
109	76.9	145.8	132.7	68.0	14.2	2
110	93.6	176.6	154.4	60.5	26.6	3



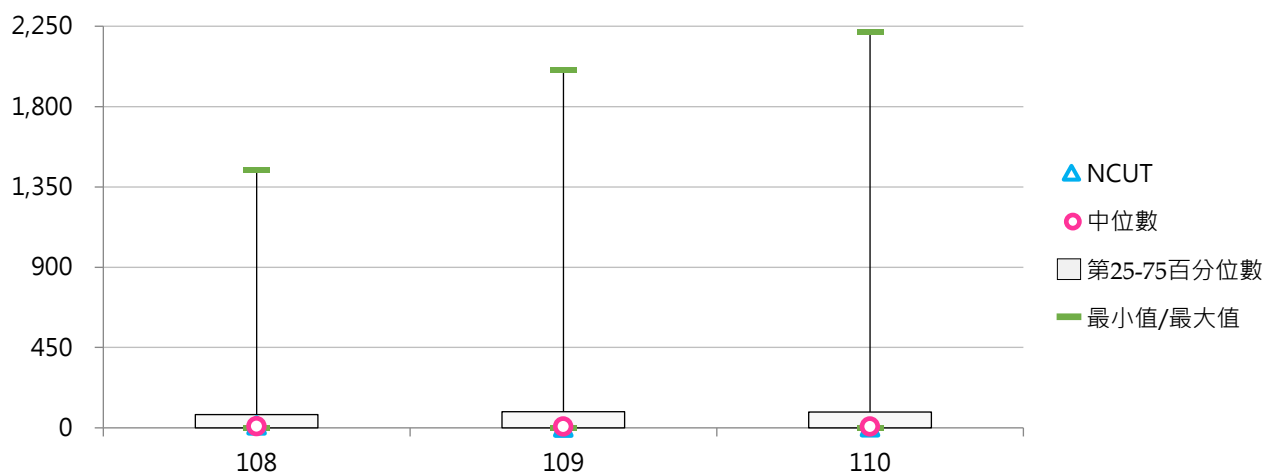
3. 108~110學年度全校出席國際會議學生人次 - 不同區域學校

學年度	全國學校	北部區域	中部區域	南部區域	其他區域	NCUT
108	84.1	116.4	40.2	71.5	30.0	14
109	76.9	99.5	53.5	62.9	39.4	2
110	93.6	126.8	82.7	57.2	31.1	3



4. 108~110學年度全校出席國際會議學生人次 - 排序百分位數

學年度	最小值	第25百分位數	中位數	第75百分位數	最大值	NCUT
108	0	0	10	74	1,448	14
109	0	0	8	91	2,004	2
110	0	0	7	89	2,220	3



(二) 全校出席國際會議學生占比

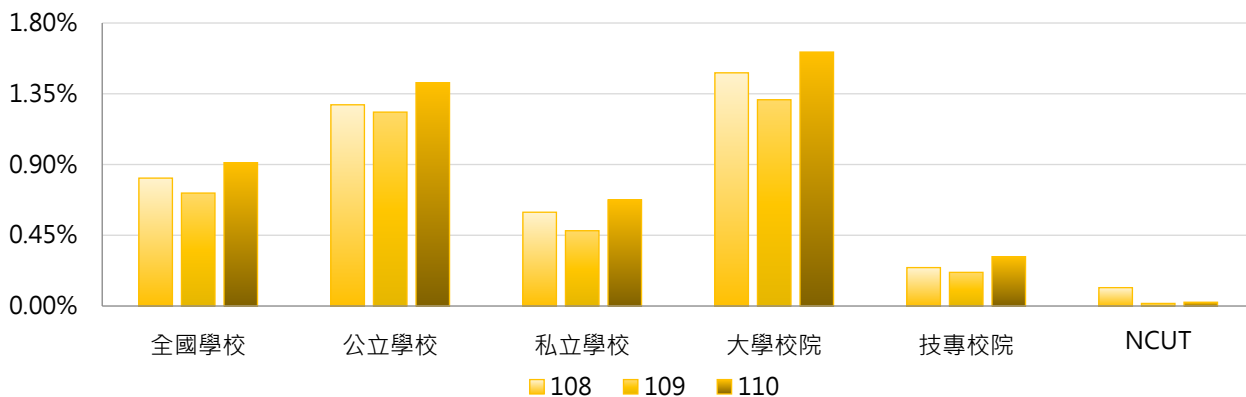
< 出席國際會議學生人次 / 全校在學學生數 >

1. 110學年度各類型學校【全校出席國際會議學生占比】最高前三校

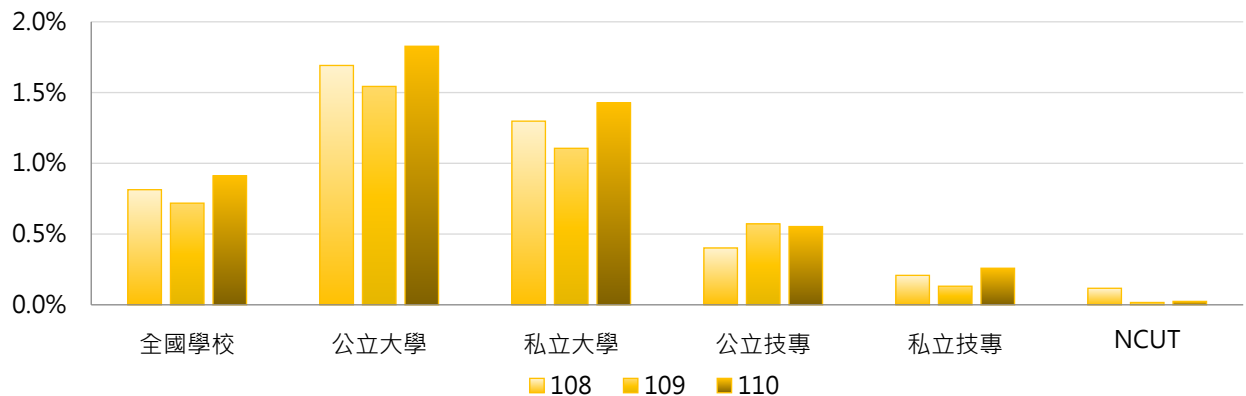
公立大學		私立大學		公立技專		私立技專	
TNUA	6.56%	MCU	11.70%	YUNTECH	3.47%	CHIHLEE	8.66%
CCU	5.24%	HCU	6.59%	NTUT	2.11%	HK	3.25%
NUTN	3.62%	TMU	5.91%	NPU	0.52%	TWU	1.87%

2. 108~110學年度全校出席國際會議學生占比 - 不同類型學校

學年度	全國學校	公立學校	私立學校	大學校院	技專校院	NCUT
108	0.81%	1.28%	0.60%	1.48%	0.24%	0.12%
109	0.72%	1.23%	0.48%	1.31%	0.21%	0.02%
110	0.91%	1.42%	0.67%	1.62%	0.31%	0.02%

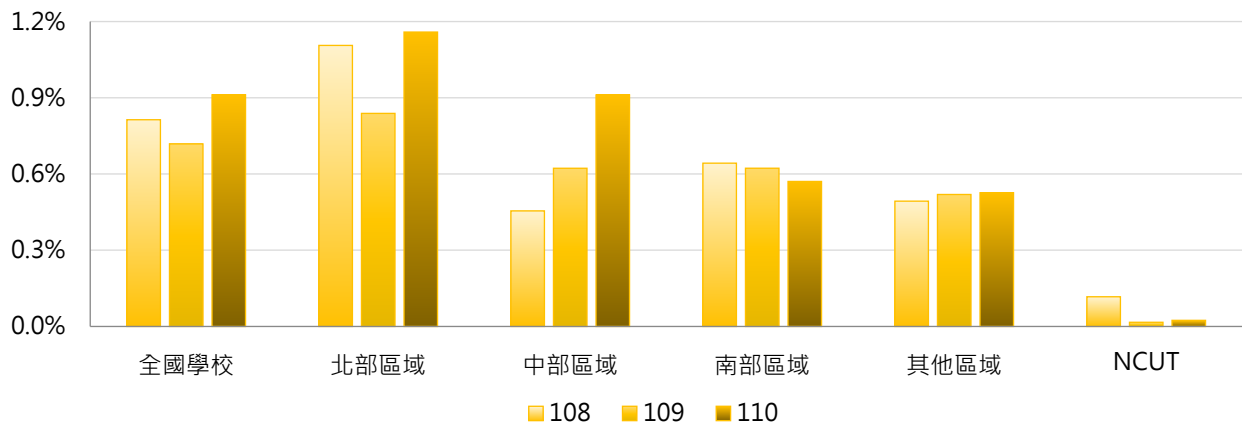


學年度	全國學校	公立大學	私立大學	公立技專	私立技專	NCUT
108	0.81%	1.69%	1.30%	0.40%	0.21%	0.12%
109	0.72%	1.54%	1.11%	0.57%	0.13%	0.02%
110	0.91%	1.83%	1.43%	0.55%	0.26%	0.02%



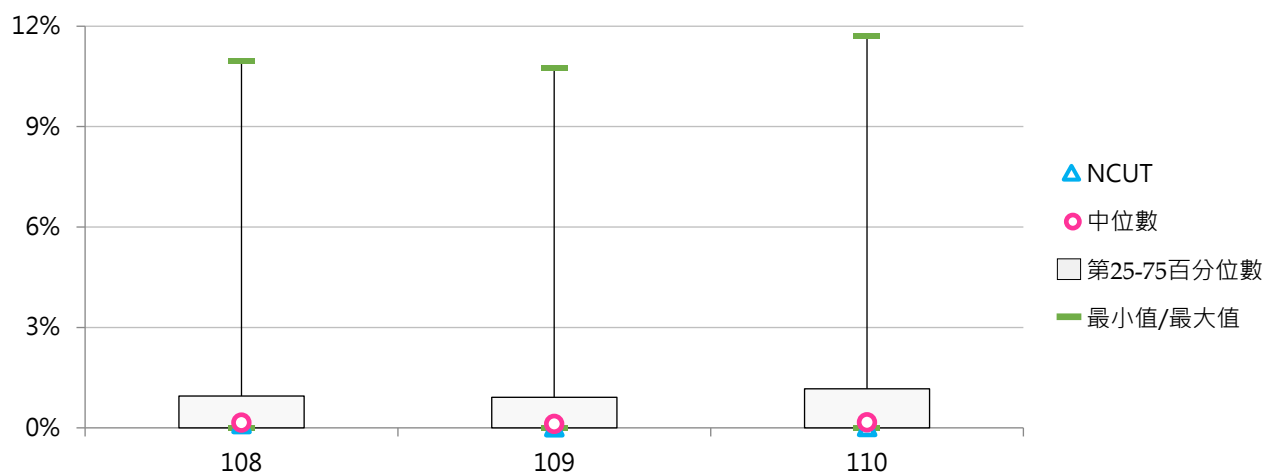
3. 108~110學年度全校出席國際會議學生占比 - 不同區域學校

學年度	全國學校	北部區域	中部區域	南部區域	其他區域	NCUT
108	0.81%	1.11%	0.45%	0.64%	0.49%	0.12%
109	0.72%	0.84%	0.62%	0.62%	0.52%	0.02%
110	0.91%	1.16%	0.91%	0.57%	0.53%	0.02%



4. 108~110學年度全校出席國際會議學生占比 - 排序百分位數

學年度	最小值	第25百分位數	中位數	第75百分位數	最大值	NCUT
108	0.00%	0.00%	0.15%	0.95%	10.97%	0.12%
109	0.00%	0.00%	0.11%	0.91%	10.77%	0.02%
110	0.00%	0.00%	0.16%	1.17%	11.70%	0.02%



(三) 學士班(日間)出席國際會議學生人次

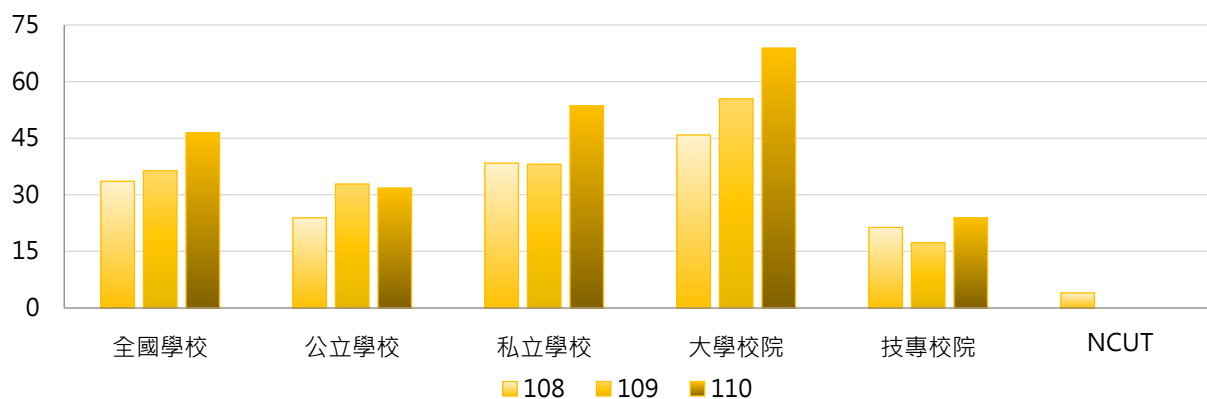
<學士班(日間)在學學生出席國際會議之學生人次>

1. 110學年度各類型學校【學士班(日間)出席國際會議學生人次】最高前三校

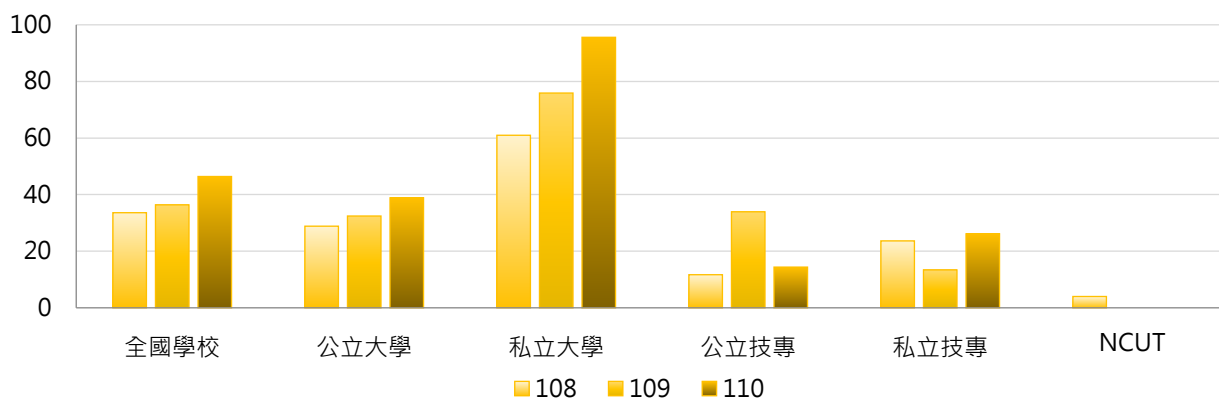
公立大學		私立大學		公立技專		私立技專	
CCU	458	MCU	1,845	NTUT	105	CHIHLEE	985
NCHU	113	SHU	342	YUNTECH	36	HK	333
NTUA	90	PCCU	317	NTCUST	22	MUST	47

2. 108~110學年度學士班(日間)出席國際會議學生人次 - 不同類型學校

學年度	全國學校	公立學校	私立學校	大學校院	技專校院	NCUT
108	33.6	23.9	38.4	45.9	21.4	4
109	36.4	32.9	38.1	55.4	17.3	0
110	46.4	31.8	53.6	68.9	23.9	0

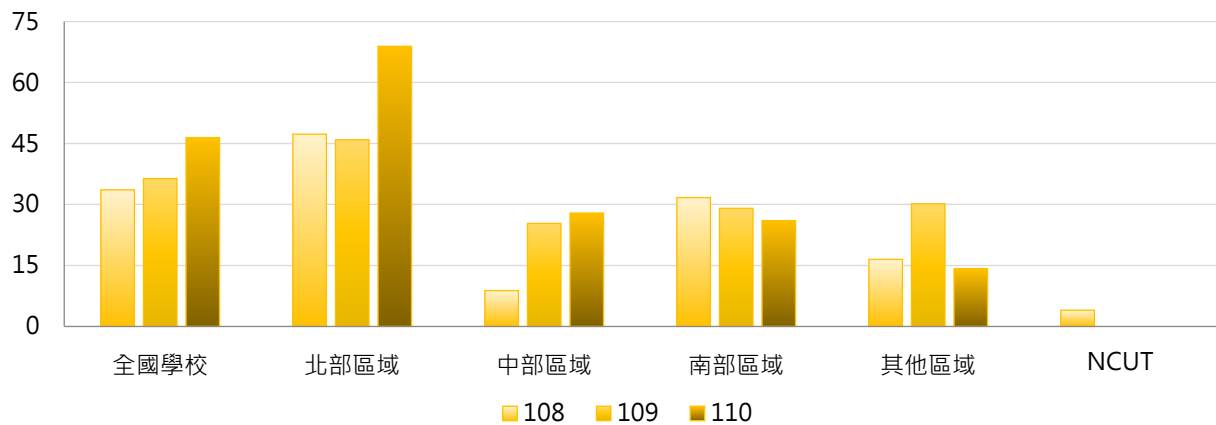


學年度	全國學校	公立大學	私立大學	公立技專	私立技專	NCUT
108	33.6	28.8	61.0	11.7	23.6	4
109	36.4	32.4	75.9	33.9	13.4	0
110	46.4	38.9	95.6	14.4	26.1	0



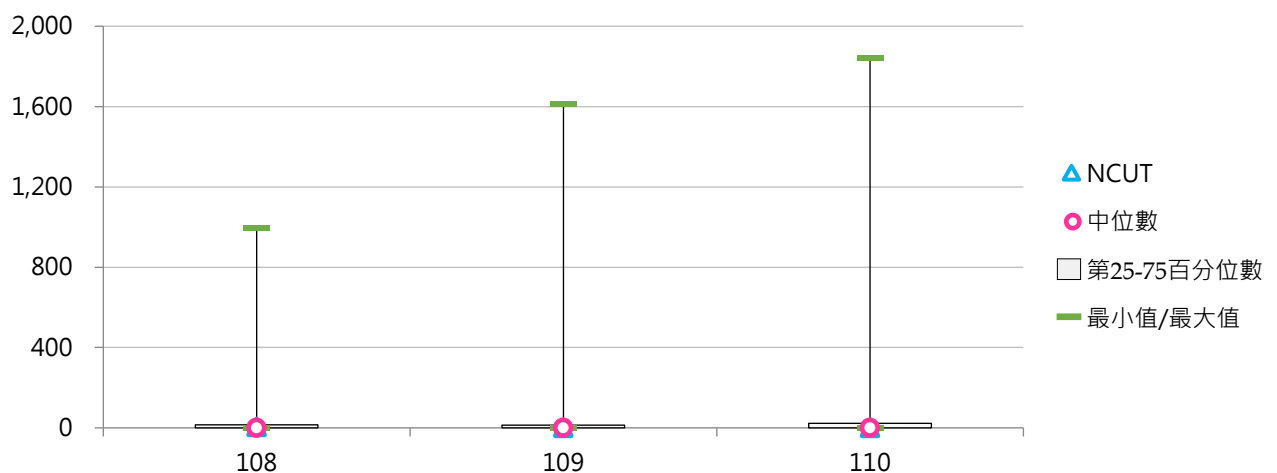
3. 108~110學年度學士班(日間)出席國際會議學生人次 - 不同區域學校

學年度	全國學校	北部區域	中部區域	南部區域	其他區域	NCUT
108	33.6	47.3	8.8	31.7	16.5	4
109	36.4	45.9	25.3	29.1	30.2	0
110	46.4	68.9	27.9	26.0	14.2	0



4. 108~110學年度學士班(日間)出席國際會議學生人次 - 排序百分位數

學年度	最小值	第25百分位數	中位數	第75百分位數	最大值	NCUT
108	0	0	0	15	994	4
109	0	0	0	14	1,615	0
110	0	0	1	23	1,845	0



(四) 學士班(日間)出席國際會議學生占比

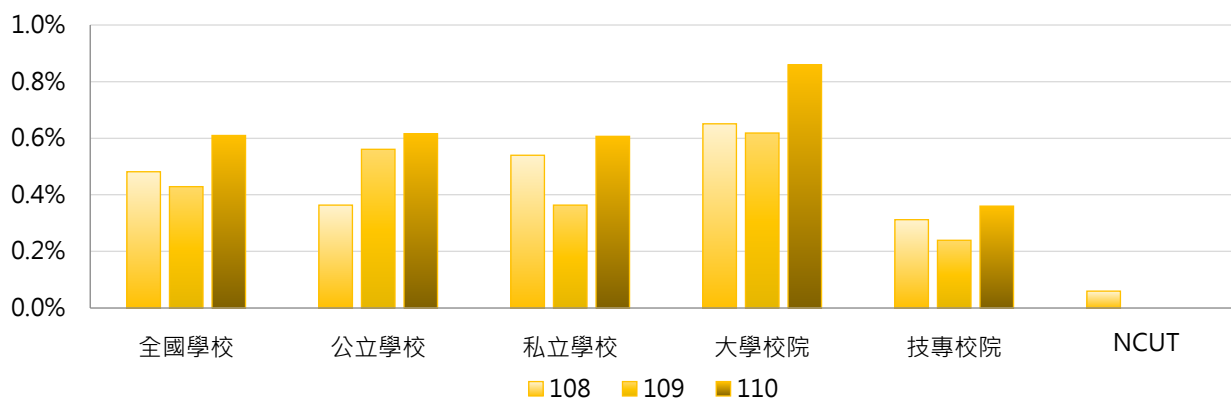
< 學士班(日間)出席國際會議學生人次 / 學士班(日間)在學學生數 >

1. 110學年度各類型學校【學士班(日間)出席國際會議學生占比】最高前三校

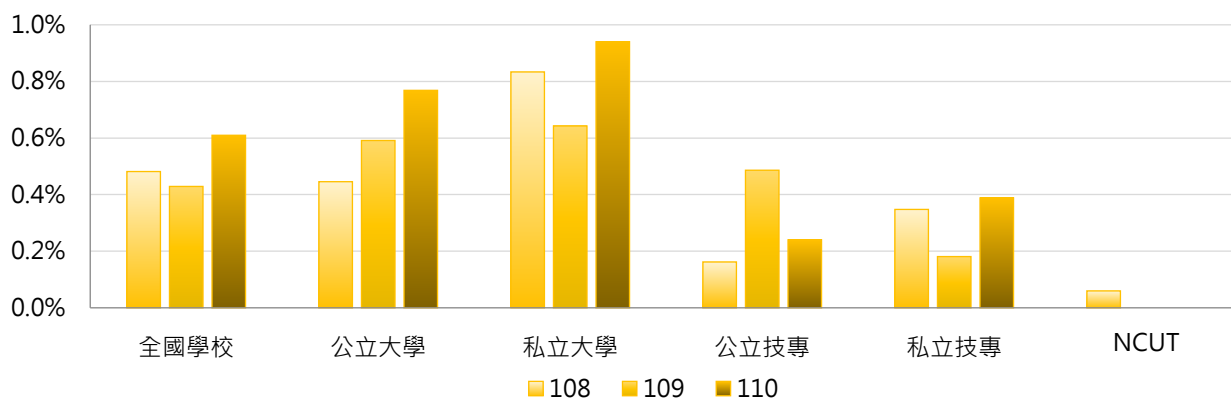
公立大學		私立大學		公立技專		私立技專	
CCU	7.14%	MCU	10.63%	NTUT	1.68%	CHIHLEE	14.80%
NTUA	3.82%	HCU	7.36%	YUNTECH	0.56%	HK	4.19%
NTUPES	1.75%	SHU	3.59%	NPU	0.50%	MUST	0.66%

2. 108~110學年度學士班(日間)出席國際會議學生占比 - 不同類型學校

學年度	全國學校	公立學校	私立學校	大學校院	技專校院	NCUT
108	0.48%	0.36%	0.54%	0.65%	0.31%	0.06%
109	0.43%	0.56%	0.36%	0.62%	0.24%	0.00%
110	0.61%	0.62%	0.61%	0.86%	0.36%	0.00%

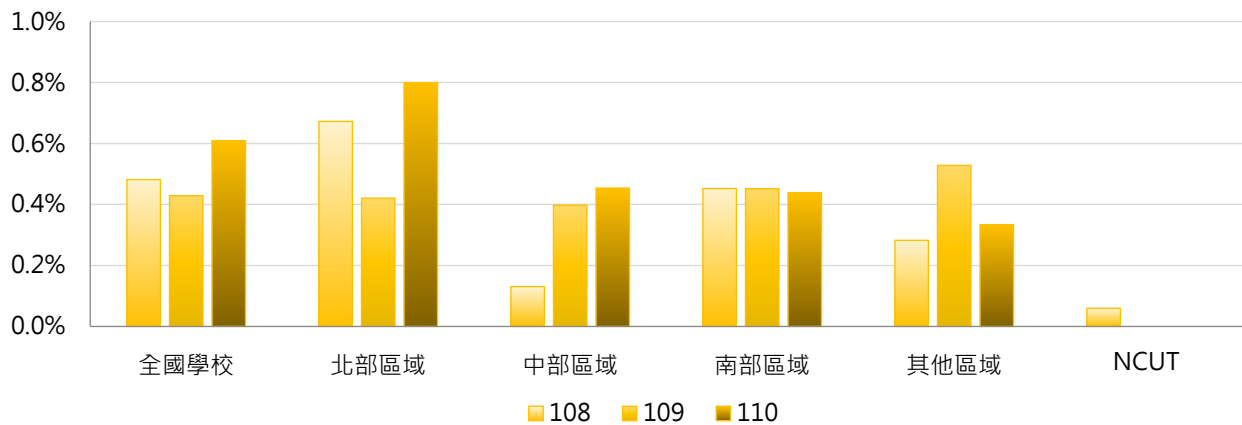


學年度	全國學校	公立大學	私立大學	公立技專	私立技專	NCUT
108	0.48%	0.45%	0.83%	0.16%	0.35%	0.06%
109	0.43%	0.59%	0.64%	0.49%	0.18%	0.00%
110	0.61%	0.77%	0.94%	0.24%	0.39%	0.00%



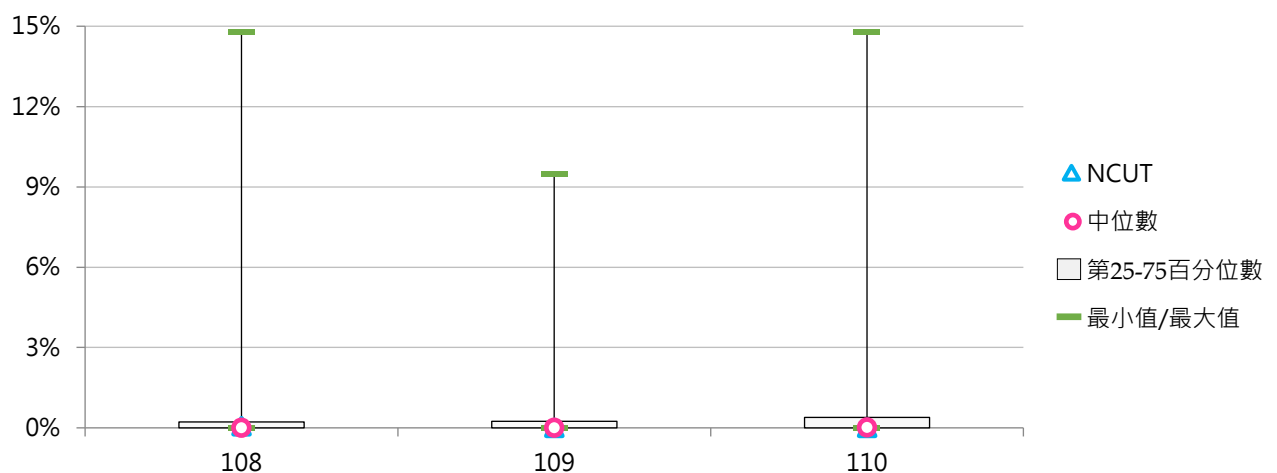
3. 108 ~ 110學年度學士班(日間)出席國際會議學生占比 - 不同區域學校

學年度	全國學校	北部區域	中部區域	南部區域	其他區域	NCUT
108	0.48%	0.67%	0.13%	0.45%	0.28%	0.06%
109	0.43%	0.42%	0.40%	0.45%	0.53%	0.00%
110	0.61%	0.80%	0.45%	0.44%	0.33%	0.00%



4. 108 ~ 110學年度學士班(日間)出席國際會議學生占比 - 排序百分位數

學年度	最小值	第25百分位數	中位數	第75百分位數	最大值	NCUT
108	0.00%	0.00%	0.00%	0.23%	14.78%	0.06%
109	0.00%	0.00%	0.00%	0.24%	9.47%	0.00%
110	0.00%	0.00%	0.01%	0.39%	14.80%	0.00%





(五) 碩士班(日間)出席國際會議學生人次

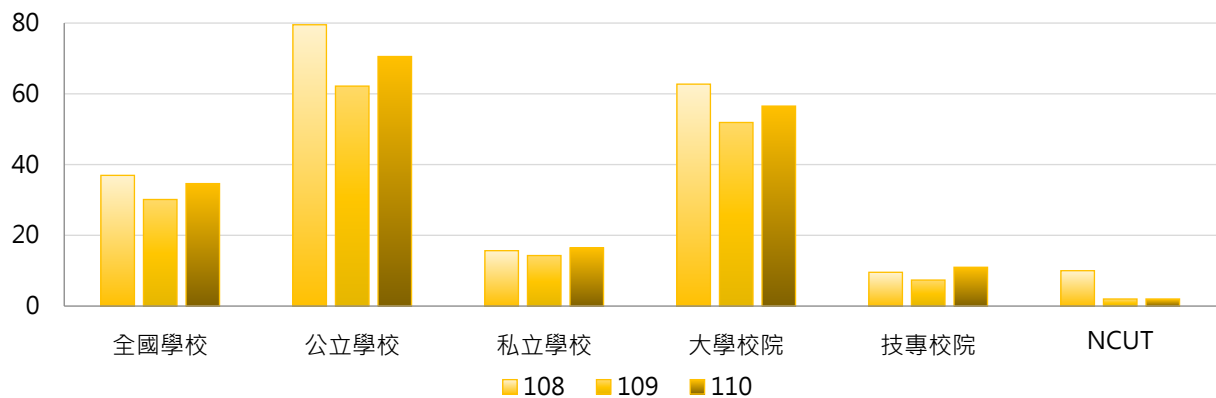
< 碩士班(日間)在學學生出席國際會議之學生人次 >

1. 110學年度各類型學校【碩士班(日間)出席國際會議學生人次】最高前三校

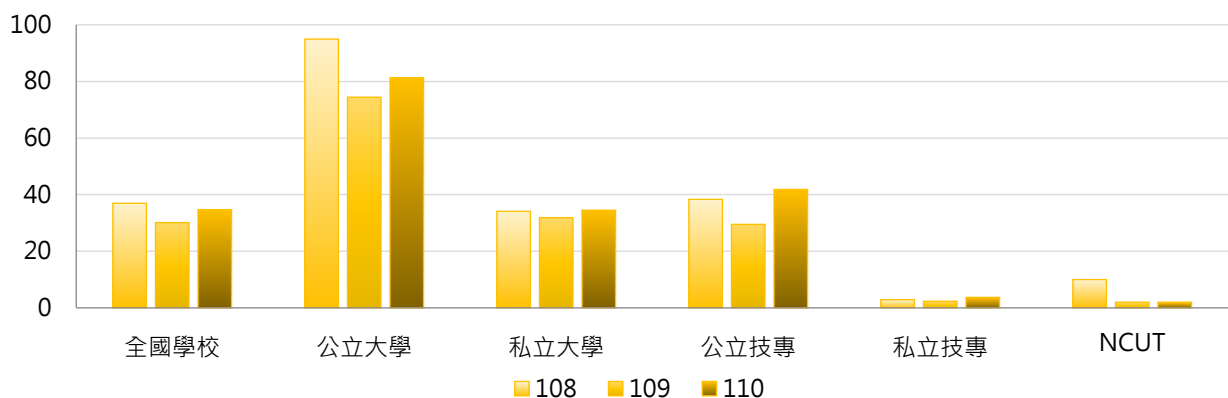
公立大學		私立大學		公立技專		私立技專	
NTU	386	MCU	244	YUNTECH	246	HK	41
NCKU	302	PCCU	151	NTUT	155	STUST	32
NCHU	286	TKU	144	NPUST	21	WZU	22
				NTUNHS	21		

2. 108~110學年度碩士班(日間)出席國際會議學生人次 - 不同類型學校

學年度	全國學校	公立學校	私立學校	大學校院	技專校院	NCUT
108	36.9	79.5	15.7	62.7	9.5	10
109	30.1	62.2	14.3	51.9	7.4	2
110	34.6	70.5	16.4	56.5	11.0	2

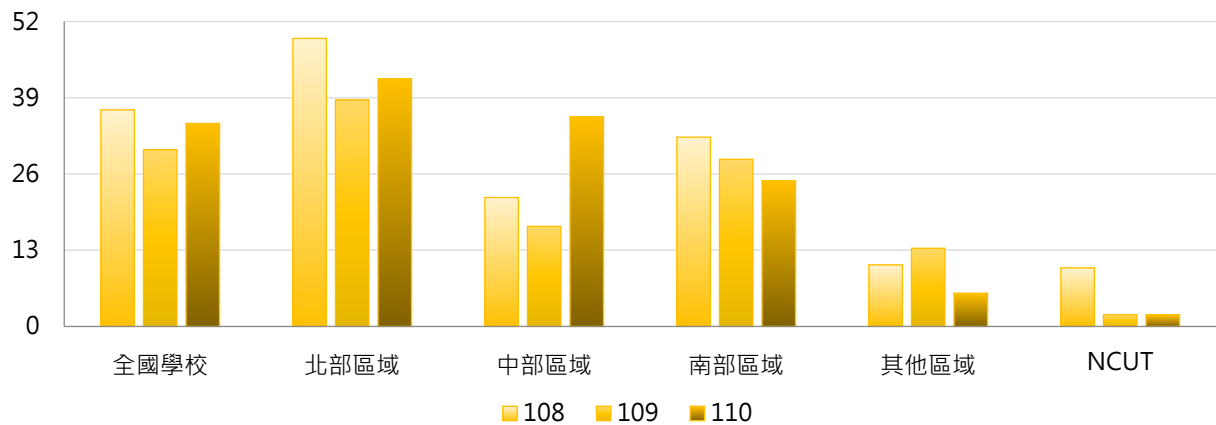


學年度	全國學校	公立大學	私立大學	公立技專	私立技專	NCUT
108	36.9	95.0	34.1	38.3	2.9	10
109	30.1	74.4	31.9	29.5	2.3	2
110	34.6	81.3	34.5	41.8	3.7	2



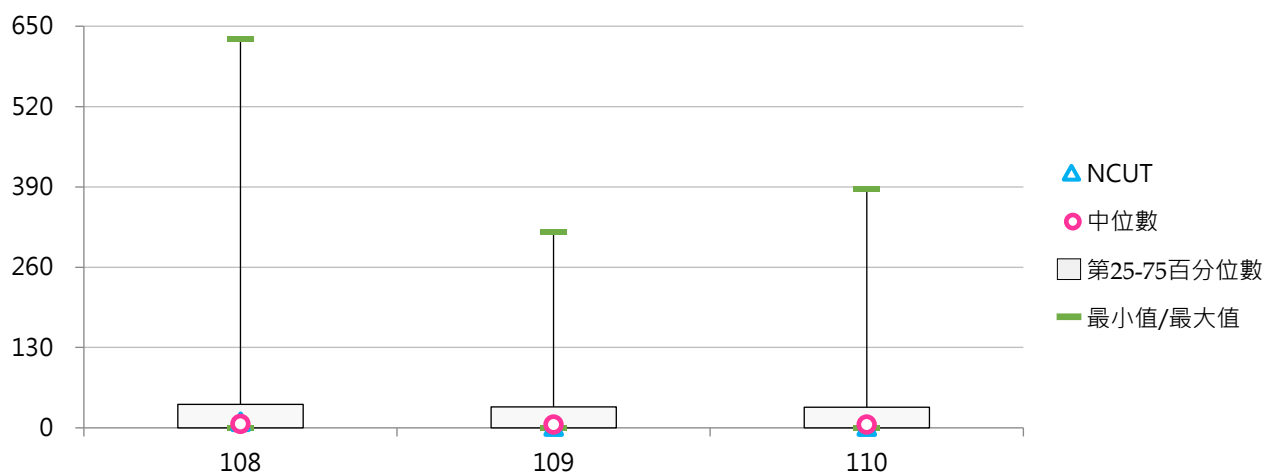
3. 108~110學年度碩士班(日間)出席國際會議學生人次 - 不同區域學校

學年度	全國學校	北部區域	中部區域	南部區域	其他區域	NCUT
108	36.9	49.1	22.0	32.3	10.5	10
109	30.1	38.6	17.1	28.5	13.3	2
110	34.6	42.3	35.7	24.9	5.7	2



4. 108~110學年度碩士班(日間)出席國際會議學生人次 - 排序百分位數

學年度	最小值	第25百分位數	中位數	第75百分位數	最大值	NCUT
108	0	0	6	38	630	10
109	0	0	5	34	318	2
110	0	0	5	34	386	2





(六) 碩士班(日間)出席國際會議學生占比

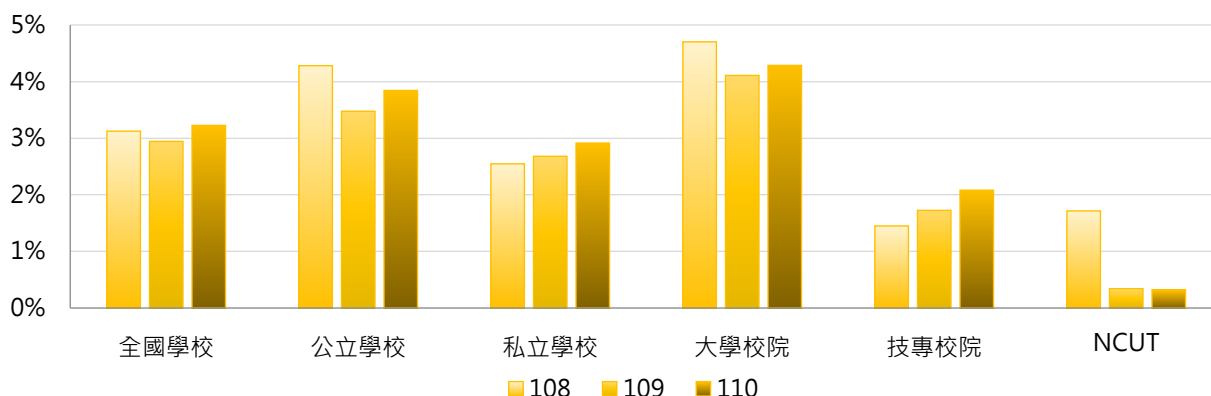
< 碩士班(日間)出席國際會議學生人次 / 碩士班(日間)在學學生數 >

1. 110學年度各類型學校【碩士班(日間)出席國際會議學生占比】最高前三校

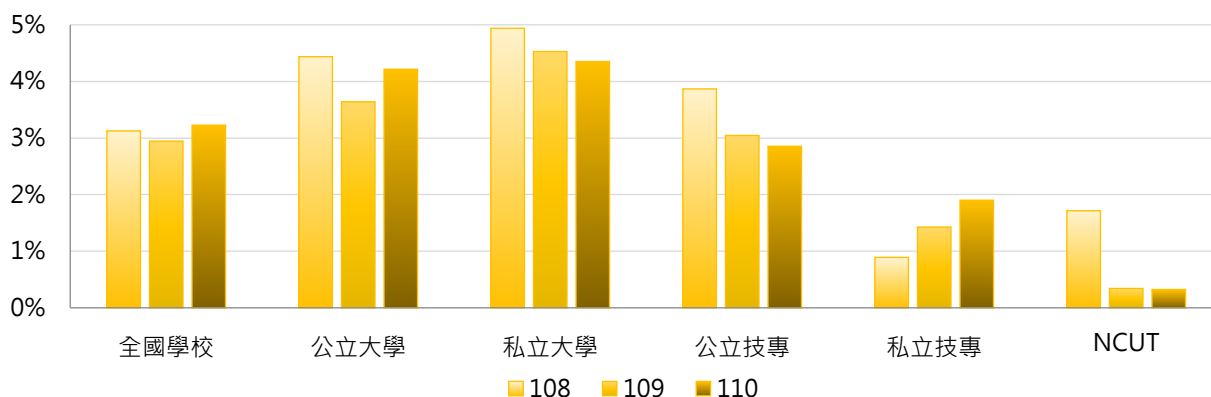
公立大學		私立大學		公立技專		私立技專	
TNUA	13.89%	MCU	31.90%	YUNTECH	12.58%	HK	20.81%
NTSU	11.80%	YZU	13.38%	NTUT	4.86%	CHIHLEE	20.00%
NUU	10.81%	TMU	12.74%	NTUB	3.99%	CGUST	12.68%

2. 108~110學年度碩士班(日間)出席國際會議學生占比 - 不同類型學校

學年度	全國學校	公立學校	私立學校	大學校院	技專校院	NCUT
108	3.13%	4.28%	2.55%	4.70%	1.45%	1.72%
109	2.94%	3.48%	2.68%	4.11%	1.73%	0.34%
110	3.23%	3.84%	2.91%	4.29%	2.08%	0.32%

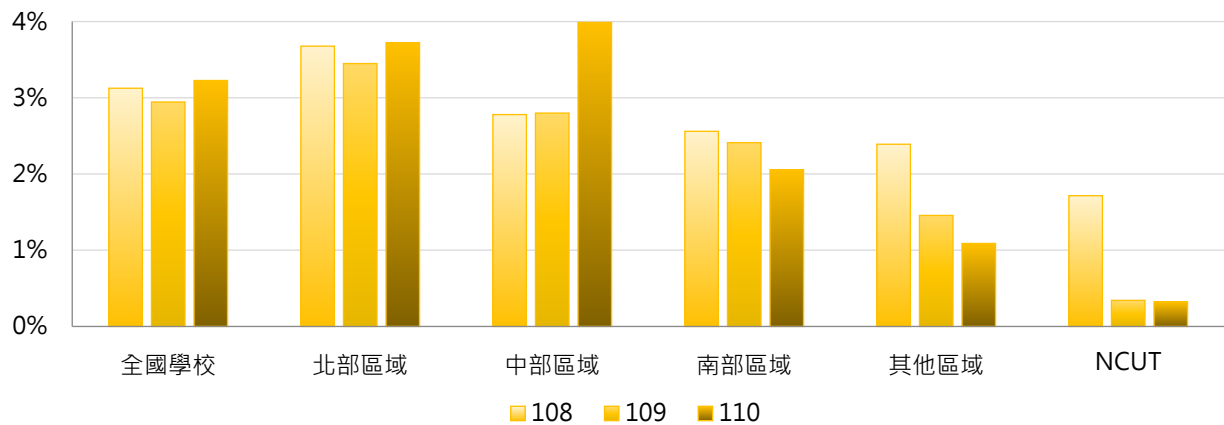


學年度	全國學校	公立大學	私立大學	公立技專	私立技專	NCUT
108	3.13%	4.44%	4.94%	3.87%	0.89%	1.72%
109	2.94%	3.64%	4.53%	3.05%	1.43%	0.34%
110	3.23%	4.21%	4.35%	2.85%	1.90%	0.32%



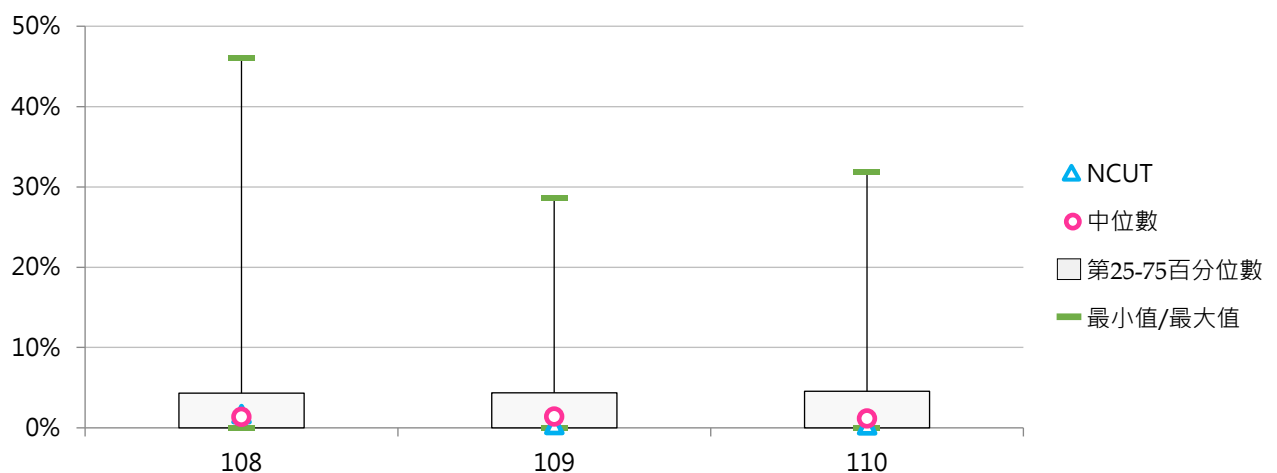
3. 108 ~ 110學年度碩士班(日間)出席國際會議學生占比 - 不同區域學校

學年度	全國學校	北部區域	中部區域	南部區域	其他區域	NCUT
108	3.13%	3.68%	2.78%	2.56%	2.39%	1.72%
109	2.94%	3.45%	2.80%	2.41%	1.46%	0.34%
110	3.23%	3.72%	3.99%	2.05%	1.09%	0.32%



4. 108 ~ 110學年度碩士班(日間)出席國際會議學生占比 - 排序百分位數

學年度	最小值	第25百分位數	中位數	第75百分位數	最大值	NCUT
108	0.00%	0.00%	1.37%	4.31%	46.13%	1.72%
109	0.00%	0.00%	1.39%	4.35%	28.61%	0.34%
110	0.00%	0.00%	1.15%	4.56%	31.90%	0.32%



(七) 碩士在職專班出席國際會議學生人次

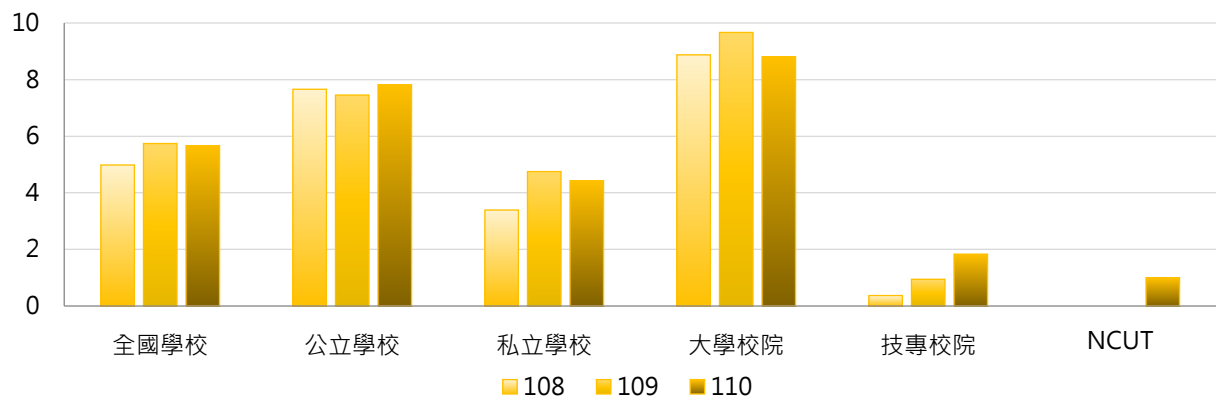
< 碩士在職專班在學學生出席國際會議之學生人次 >

1. 110學年度各類型學校【碩士在職專班出席國際會議學生人次】最高前三校

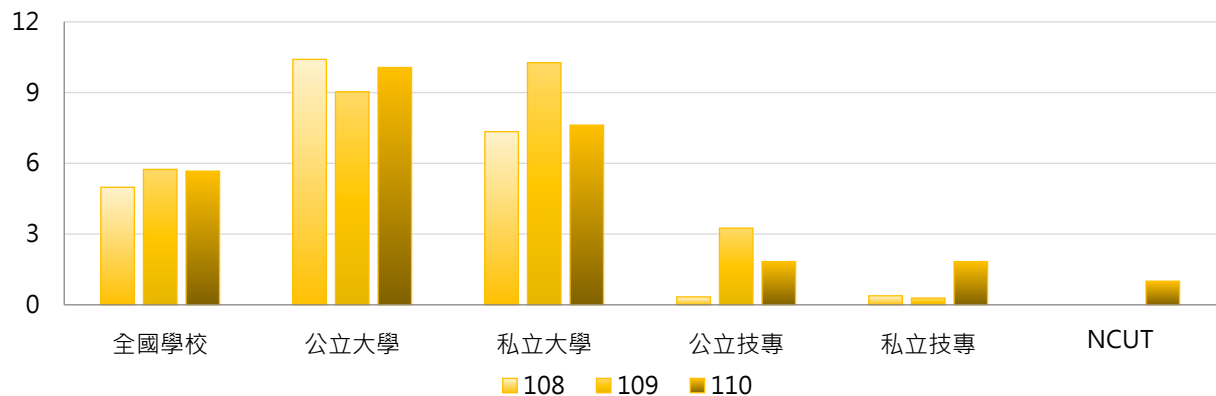
公立大學		私立大學		公立技專		私立技專	
NTCU	70	MCU	112	NTCUST	10	TWU	36
NTNU	53	TMU	54	YUNTECH	8	HK	27
NUTN	37	THU	16	NTUNHS	3	FY	6

2. 108~110學年度碩士在職專班出席國際會議學生人次 - 不同類型學校

學年度	全國學校	公立學校	私立學校	大學校院	技專校院	NCUT
108	4.98	7.66	3.39	8.88	0.37	0
109	5.74	7.45	4.75	9.67	0.94	0
110	5.67	7.82	4.42	8.80	1.83	1

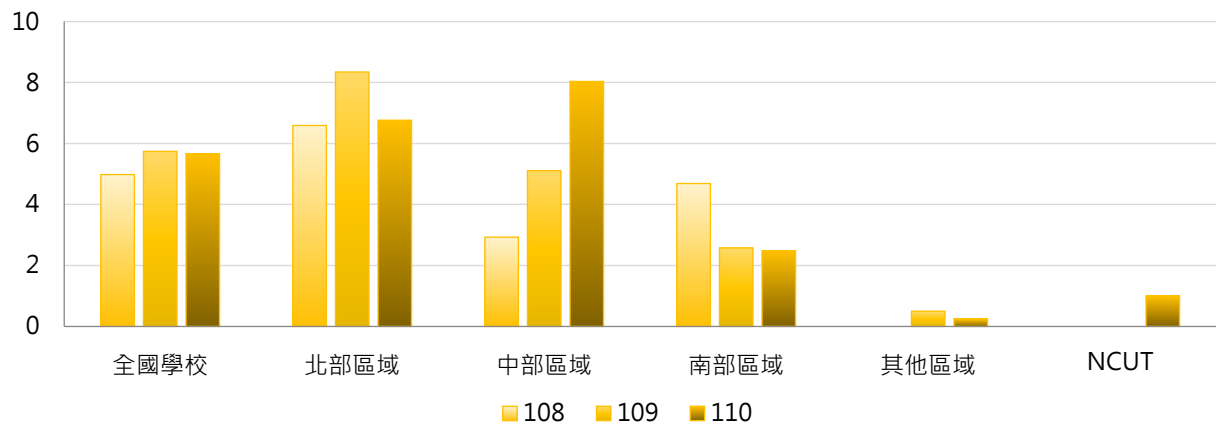


學年度	全國學校	公立大學	私立大學	公立技專	私立技專	NCUT
108	4.98	10.41	7.34	0.33	0.38	0
109	5.74	9.03	10.26	3.25	0.29	0
110	5.67	10.06	7.62	1.83	1.83	1



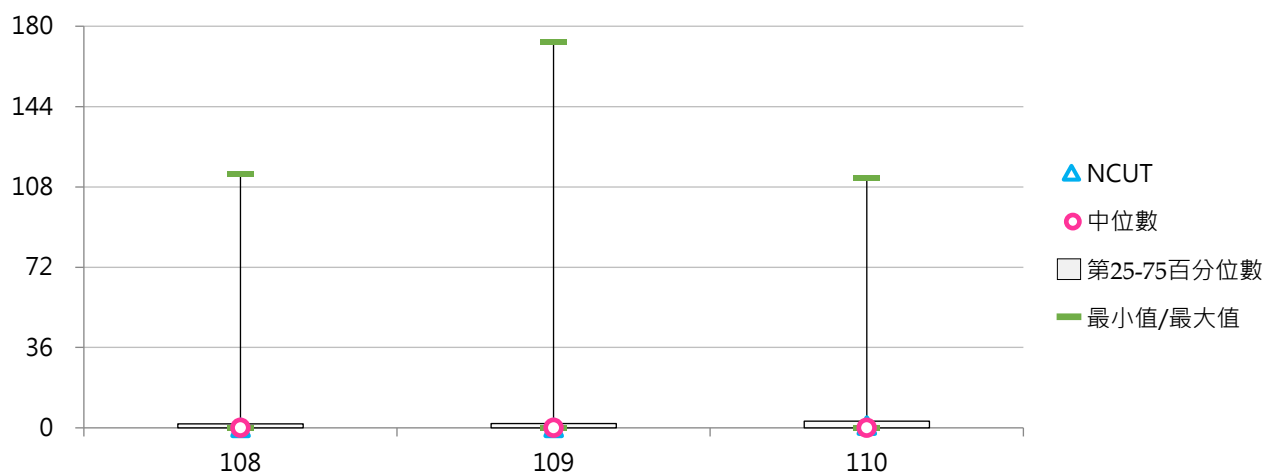
3. 108~110學年度碩士在職專班出席國際會議學生人次 - 不同區域學校

學年度	全國學校	北部區域	中部區域	南部區域	其他區域	NCUT
108	4.98	6.59	2.93	4.69	0.00	0
109	5.74	8.35	5.11	2.58	0.50	0
110	5.67	6.76	8.04	2.48	0.25	1



4. 108~110學年度碩士在職專班出席國際會議學生人次 - 排序百分位數

學年度	最小值	第25百分位數	中位數	第75百分位數	最大值	NCUT
108	0	0	0	2	114	0
109	0	0	0	2	173	0
110	0	0	0	3	112	1



(八) 碩士在職專班出席國際會議學生占比

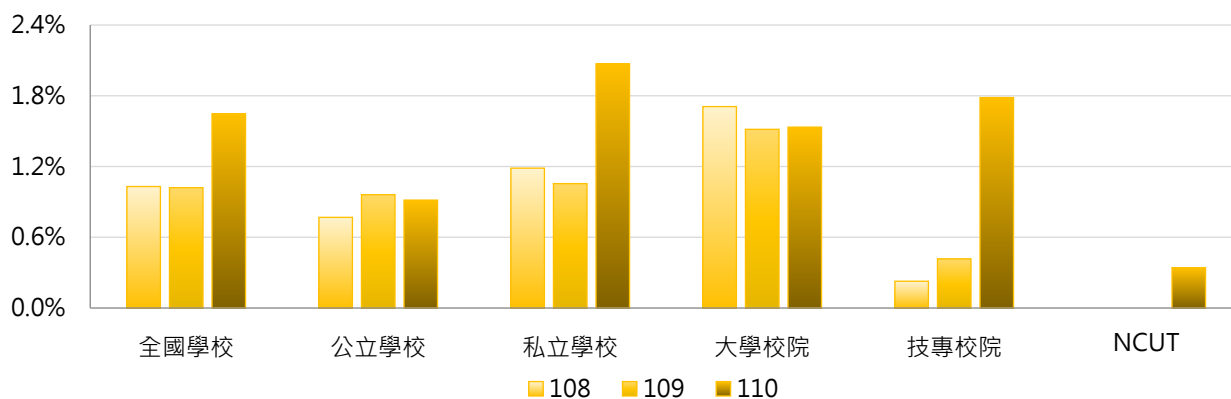
< 碩士在職專班出席國際會議學生人次 / 碩士在職專班在學學生數 >

1. 110學年度各類型學校【碩士在職專班出席國際會議學生占比】最高前三校

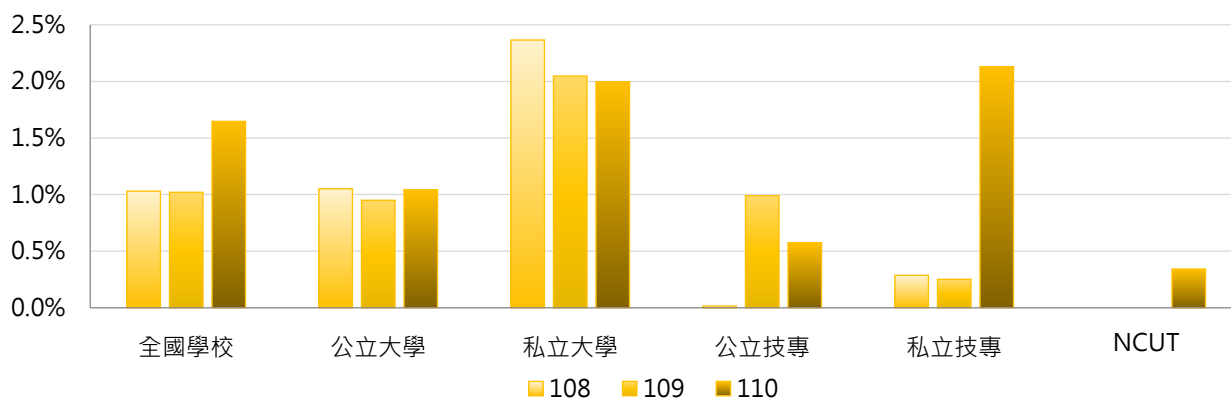
公立大學		私立大學		公立技專		私立技專	
NTCU	8.94%	TMU	17.20%	NTCUST	4.10%	TWU	50.70%
NUTN	5.59%	MCU	14.34%	NTUNHS	1.46%	HK	25.23%
NTSU	3.39%	USC	11.11%	YUNTECH	1.00%	FY	6.32%

2. 108~110學年度碩士在職專班出席國際會議學生占比 - 不同類型學校

學年度	全國學校	公立學校	私立學校	大學校院	技專校院	NCUT
108	1.03%	0.77%	1.19%	1.71%	0.23%	0.00%
109	1.02%	0.96%	1.06%	1.52%	0.42%	0.00%
110	1.65%	0.92%	2.07%	1.53%	1.78%	0.34%

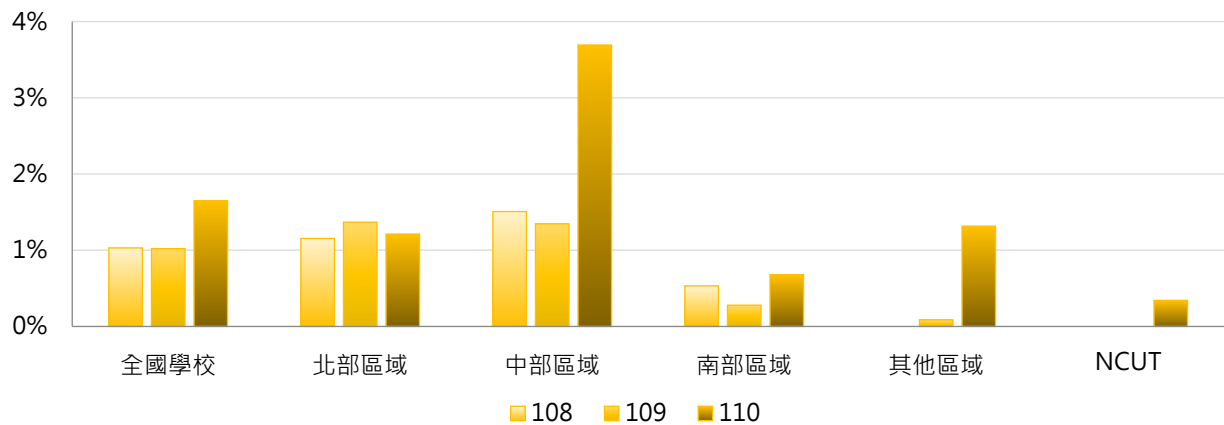


學年度	全國學校	公立大學	私立大學	公立技專	私立技專	NCUT
108	1.03%	1.05%	2.37%	0.02%	0.29%	0.00%
109	1.02%	0.95%	2.05%	0.99%	0.25%	0.00%
110	1.65%	1.04%	2.00%	0.57%	2.13%	0.34%



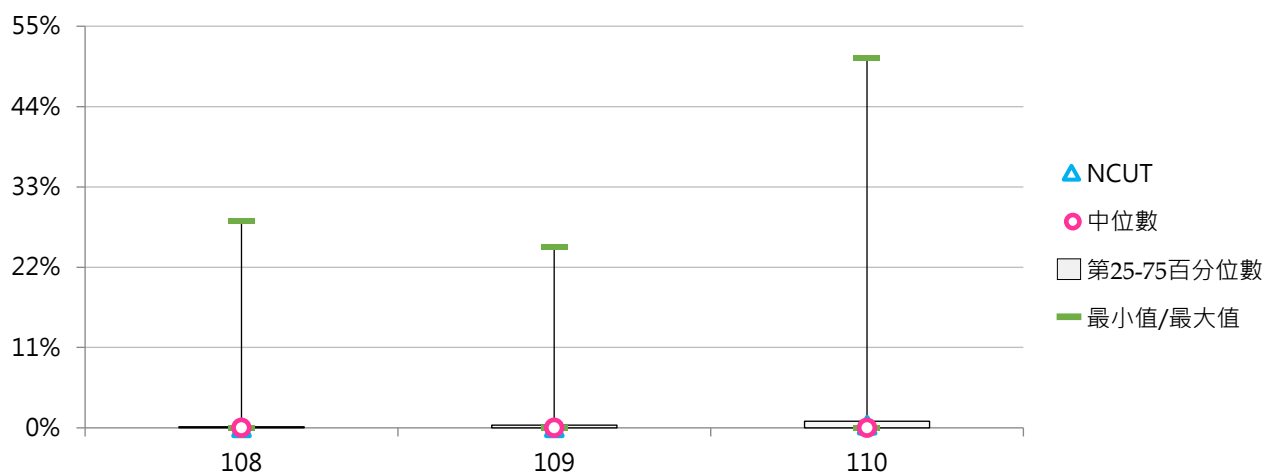
3. 108~110學年度碩士在職專班出席國際會議學生占比 - 不同區域學校

學年度	全國學校	北部區域	中部區域	南部區域	其他區域	NCUT
108	1.03%	1.15%	1.51%	0.53%	0.00%	0.00%
109	1.02%	1.37%	1.35%	0.28%	0.09%	0.00%
110	1.65%	1.21%	3.69%	0.68%	1.32%	0.34%



4. 108~110學年度碩士在職專班出席國際會議學生占比 - 排序百分位數

學年度	最小值	第25百分位數	中位數	第75百分位數	最大值	NCUT
108	0.00%	0.00%	0.00%	0.16%	28.33%	0.00%
109	0.00%	0.00%	0.00%	0.36%	24.76%	0.00%
110	0.00%	0.00%	0.00%	0.91%	50.70%	0.34%





(九) 博士班出席國際會議學生人次

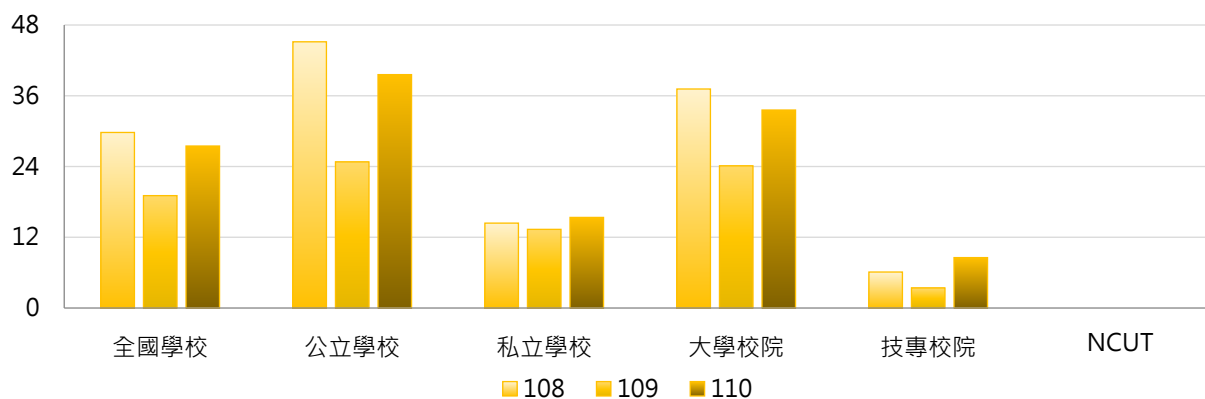
< 博士班在學學生出席國際會議之學生人次 >

1. 110學年度各類型學校【博士班出席國際會議學生人次】最高前三校

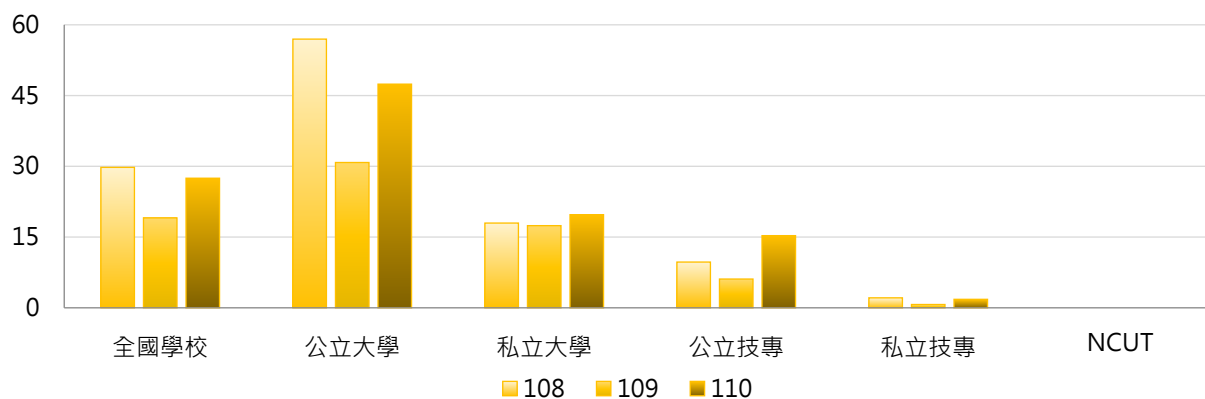
公立大學		私立大學		公立技專		私立技專	
NCKU	265	TMU	136	YUNTECH	53	CYUT	14
NTU	248	CMU	77	NPUST	30	HK	4
NTNU	134	PCCU	68	NKUST	29	--	--

2. 108~110學年度博士班出席國際會議學生人次 - 不同類型學校

學年度	全國學校	公立學校	私立學校	大學校院	技專校院	NCUT
108	29.8	45.2	14.4	37.1	6.1	0
109	19.1	24.8	13.3	24.1	3.4	0
110	27.5	39.6	15.4	33.6	8.6	0

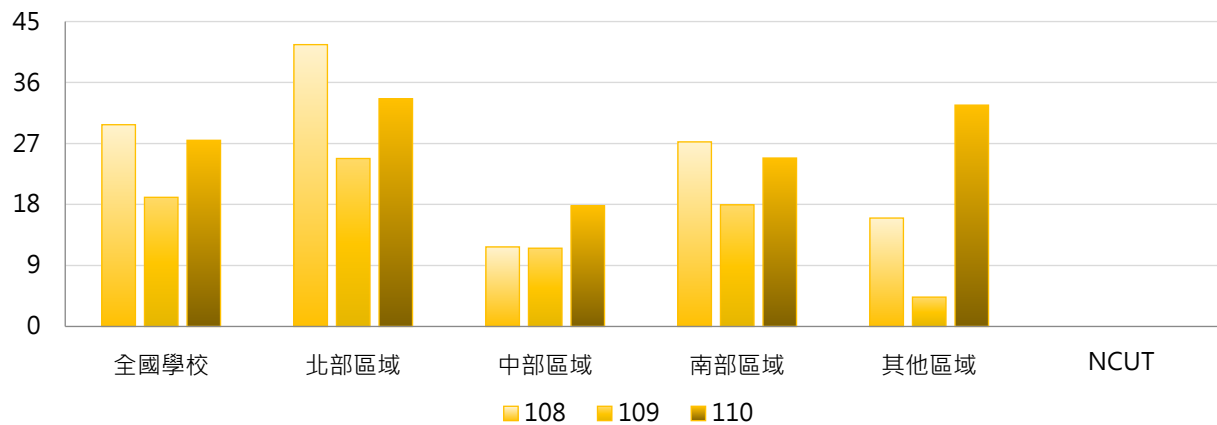


學年度	全國學校	公立大學	私立大學	公立技專	私立技專	NCUT
108	29.8	57.0	18.0	9.7	2.1	0
109	19.1	30.8	17.4	6.1	0.7	0
110	27.5	47.4	19.7	15.3	1.8	0



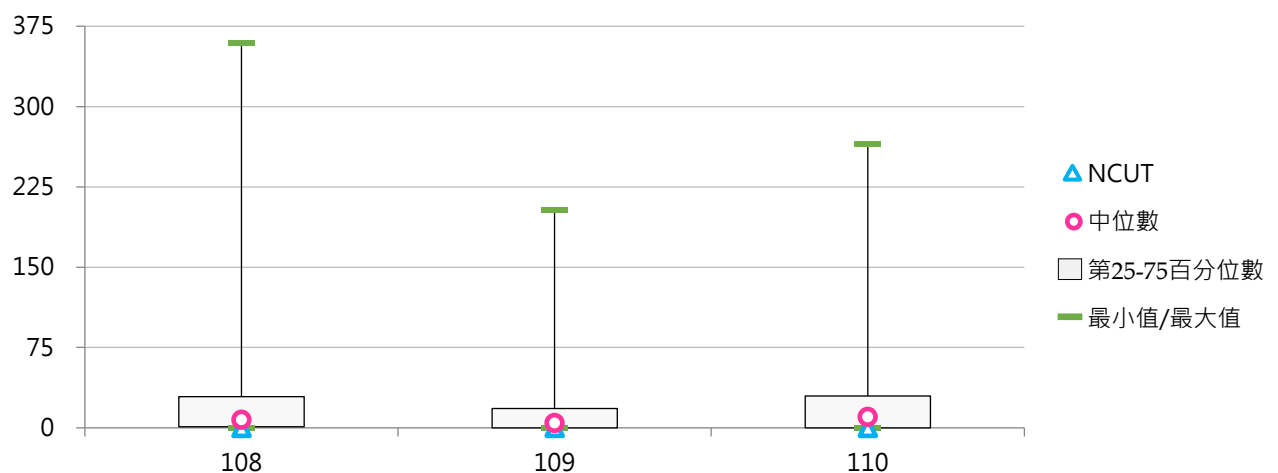
3. 108~110學年度博士班出席國際會議學生人次 - 不同區域學校

學年度	全國學校	北部區域	中部區域	南部區域	其他區域	NCUT
108	29.8	41.6	11.7	27.2	16.0	0
109	19.1	24.8	11.6	18.0	4.3	0
110	27.5	33.6	17.8	24.9	32.7	0



4. 108~110學年度博士班出席國際會議學生人次 - 排序百分位數

學年度	最小值	第25百分位數	中位數	第75百分位數	最大值	NCUT
108	0	1	8	29	359	0
109	0	0	5	18	204	0
110	0	0	10	30	265	0



(十) 博士班出席國際會議學生占比

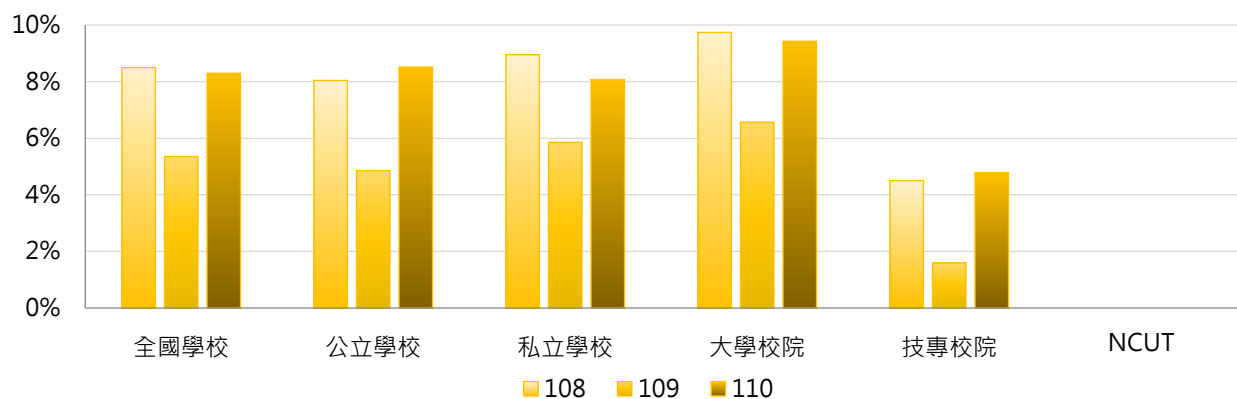
< 博士班出席國際會議學生人次 / 博士班在學學生數 >

1. 110學年度各類型學校【博士班出席國際會議學生占比】最高前三校

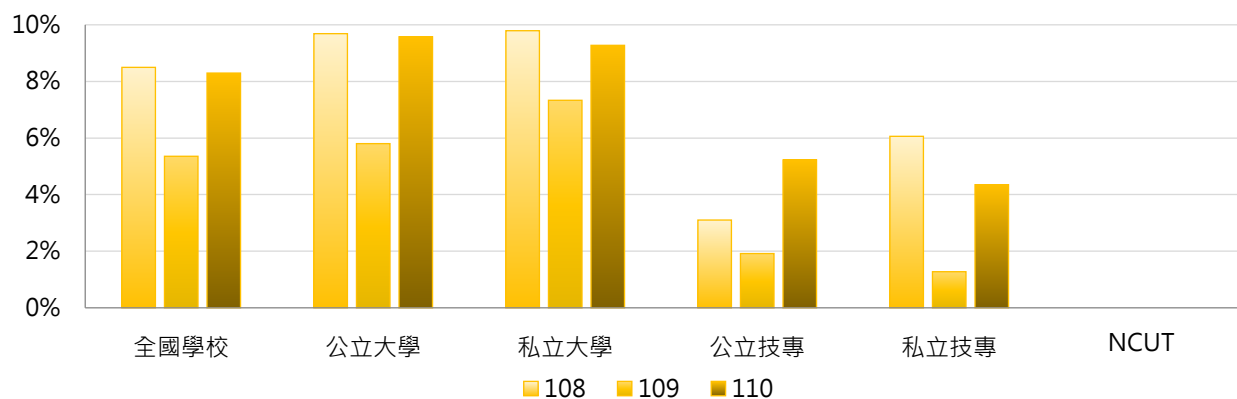
公立大學		私立大學		公立技專		私立技專	
TNUA	62.39%	CJCU	29.17%	NKUHT	12.50%	HK	30.77%
NUTN	39.87%	MCU	27.54%	YUNTECH	12.41%	CYUT	12.73%
NTSU	26.80%	TMU	23.41%	NPUST	11.72%	--	--

2. 108~110學年度博士班出席國際會議學生占比 - 不同類型學校

學年度	全國學校	公立學校	私立學校	大學校院	技專校院	NCUT
108	8.50%	8.04%	8.95%	9.74%	4.50%	0.00%
109	5.35%	4.85%	5.86%	6.57%	1.60%	0.00%
110	8.29%	8.52%	8.07%	9.43%	4.79%	0.00%

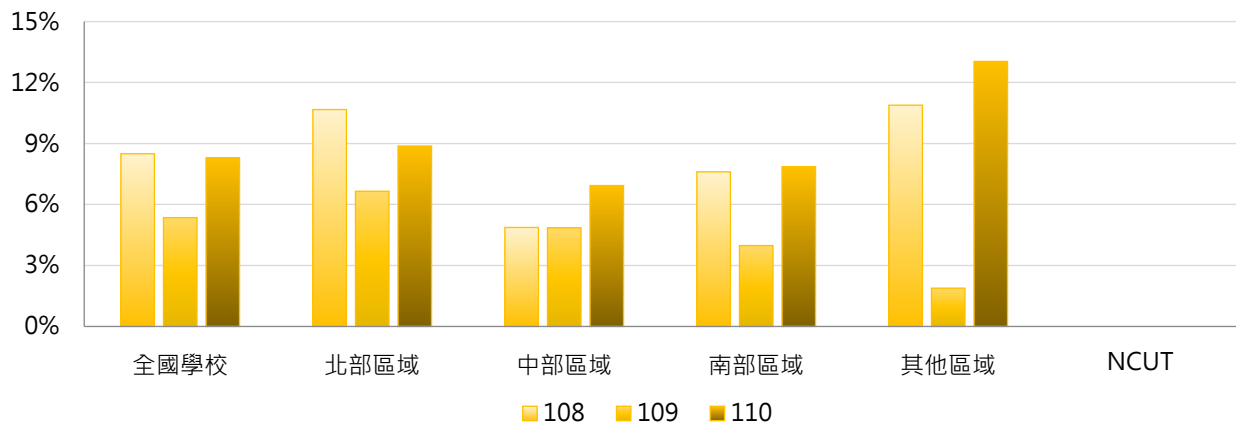


學年度	全國學校	公立大學	私立大學	公立技專	私立技專	NCUT
108	8.50%	9.69%	9.79%	3.10%	6.06%	0.00%
109	5.35%	5.80%	7.33%	1.92%	1.28%	0.00%
110	8.29%	9.58%	9.27%	5.22%	4.35%	0.00%



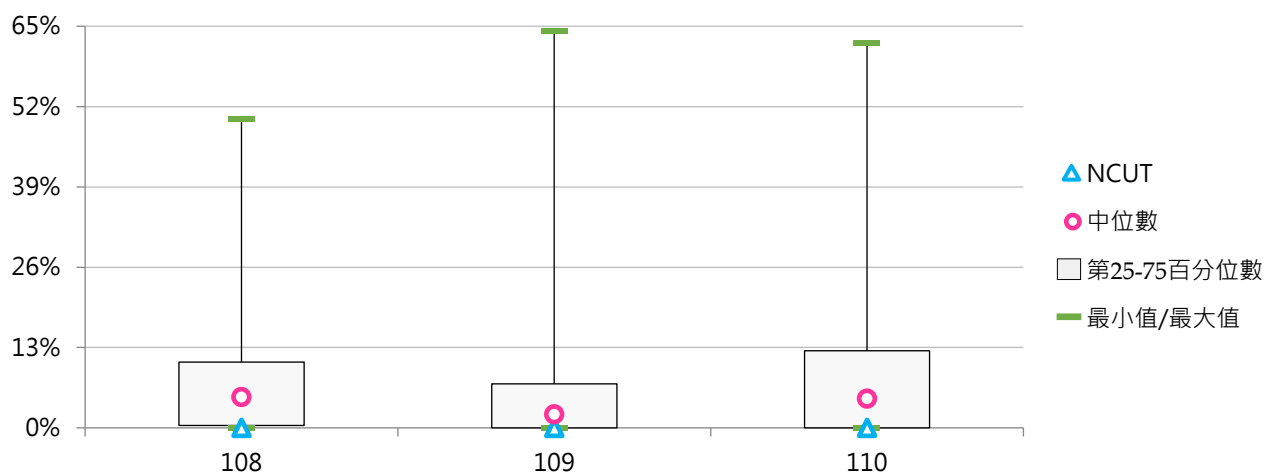
3. 108 ~ 110學年度博士班出席國際會議學生占比 - 不同區域學校

學年度	全國學校	北部區域	中部區域	南部區域	其他區域	NCUT
108	8.50%	10.67%	4.87%	7.61%	10.88%	0.00%
109	5.35%	6.65%	4.85%	3.98%	1.88%	0.00%
110	8.29%	8.88%	6.93%	7.86%	13.04%	0.00%



4. 108 ~ 110學年度博士班出席國際會議學生占比 - 排序百分位數

學年度	最小值	第25百分位數	中位數	第75百分位數	最大值	NCUT
108	0.00%	0.41%	4.95%	10.62%	50.00%	0.00%
109	0.00%	0.00%	2.15%	7.14%	64.29%	0.00%
110	0.00%	0.00%	4.72%	12.48%	62.39%	0.00%





社團法人台灣評鑑協會

Taiwan Assessment and Evaluation Association

前瞻評鑑



洞悉國際



深耕理論



發想實務



台北市10066南海路3號5樓之1

5F-1, No.3, Nanhai Rd., Taipei 10066, R.O.C.

TEL: 886-2-33431177 FAX: 886-2-23947261

<https://www.twaea.org.tw>