



Taiwan Institutional Research Cooperation

TWAEA

台灣校務精進協作計畫

TWAEA 2024 **校務發展策略統計報告・國際篇** 國立勤益科技大學

中華民國114年1月

TIRC



目錄

壹、境外學生	1
一、日間學制境外學位生	2
二、各學制境外學位生	6
三、境外非學位生	22
貳、外國學位生	28
一、日間學制外國學位生	29
二、各學制外國學位生	33
參、僑生學位生	49
一、日間學制僑生學位生	50
二、各學制僑生學位生	54
肆、港澳學位生	70
一、日間學制港澳學位生	71
二、各學制港澳學位生	75
伍、大陸學位生	87
一、日間學制大陸學位生	88
二、各學制大陸學位生	92
陸、雙聯合作成效	104
一、雙聯合作	105
二、修讀雙聯學制	119
柒、國際學習活動	151
一、修習全外語學程	152
二、出國進修交流	184
三、出席國際會議	204

壹 境外學生

統計說明



【統計對象】

全國145所公私立大專校院，包含教育大學，但不包括宗教研修學院、空中大學及軍警校院。其中國立交通大學、國立陽明大學於110年2月1日合併成為國立陽明交通大學，其數據係以二校整併統計整理。

【區域劃分】

北部區域：基隆市、臺北市、新北市、桃園市、新竹市、新竹縣、宜蘭縣
中部區域：苗栗縣、臺中市、彰化縣、南投縣、雲林縣
南部區域：嘉義市、嘉義縣、臺南市、高雄市、屏東縣、澎湖縣
其他區域：花蓮縣、臺東縣、金門縣、連江縣

【境外學位生】

包括【外國學生、僑生、港澳生、大陸地區來臺學位生】，不含境外專班之外國學生、國際專修部之學位先修生及國立臺灣師範大學僑生先修部人數。

【外國學生】係指未具僑生身分，依「外國學生來臺就學辦法」或依國內一般升學管道入學，並具正式學籍之外國學生，不含境外專班之外國學生及國際專修部之學位先修生。

雙聯學制：係指國內各大學校院透過與國外大學建立學術合作關係簽訂合作合約，並符合「大學辦理國外學歷採認辦法」之相關規定，且於二校當地修習學分數，累計須各達獲頒學位所需總學分數之1/3以上，同時符合「大學辦理國外學歷採認辦法」第6條修讀期間之規定，並由二校各頒或共頒合乎學校所遵行教育法令之學位。

【僑生】係指符合「僑生回國就學及輔導辦法」或依國內一般升學管道入學，並具正式學籍之僑生，不包括國際專修部之學位先修生及國立臺灣師範大學僑生先修部人數。

【港澳生】係指依「香港澳門居民來臺就學辦法」或依國內一般升學管道入學，並具正式學籍之港澳學生，不包括國際專修部之學位先修生及國立臺灣師範大學僑生先修部人數。

【大陸地區來臺學位生】係指依「大陸地區人民來臺就讀專科以上學校辦法」入學並具正式學籍之大陸地區學生。

【交換生】

係指國內外學校依所簽合作協議而交換來臺修讀學分之外國學生，以入境時所持用護照之國籍為統計依據；如陸生係以外國學校交換生來臺就讀，則視為大陸短期研修生，不列入統計。

【研習生】

係指國內學校接受外國學生來臺短期研習或遊學團，以入境時所持用護照之國籍為統計依據，陸生不列入。

【選讀生】

係指外國學生以個人身分(無透過校際合作協議)自行尋找出國交流進修之方式，並來臺選讀者，以入境時所持用護照之國籍為統計依據；不論有無修讀學分皆計入，陸生不列入。

【日間學制】

包括二專(日間)、五專、學士班(日間)、碩士班(日間)、博士班等學制班別；其中學士班(日間)包含大學四年制(或四技)、大學二年制(或二技)及學士後第二專長學位學程。

【資料來源】

113年9月12日整理自教育部大專校院校務資訊公開平臺；資料由【教育部統計處】彙整提供，以每年10月15日為統計基準日。



一、日間學制境外學位生

(一) 日間學制境外學位生人數

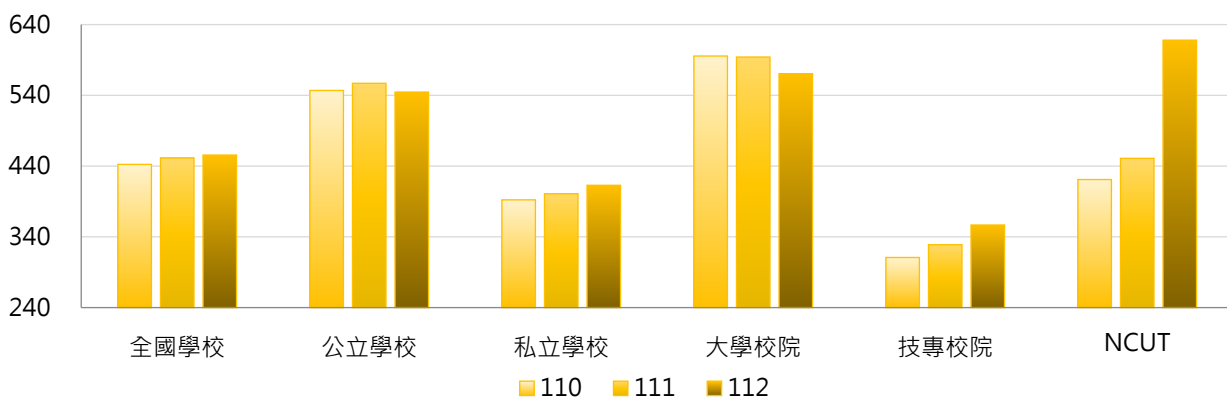
< 日間學制外國學生、僑生、港澳生、大陸地區來臺學位生數之加總 >

1. 112學年度各類型學校【日間學制境外學位生人數】最高前三校

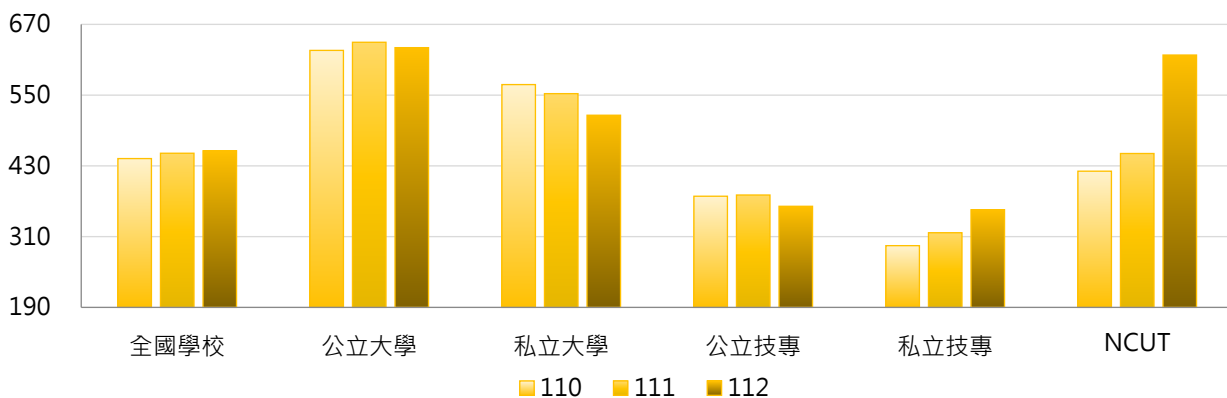
公立大學		私立大學		公立技專		私立技專	
NTU	3,344	MCU	2,024	NTUST	1,365	LHU	1,762
NCKU	1,994	TKU	1,467	NTUT	961	MUST	1,607
NTHU	1,824	ISU	1,370	NCUT	618	UCH	1,219

2. 110~112學年度日間學制境外學位生人數 - 不同類型學校

學年度	全國學校	公立學校	私立學校	大學校院	技專校院	NCUT
110	442	547	392	596	311	421
111	451	557	401	594	329	451
112	456	545	413	571	357	618

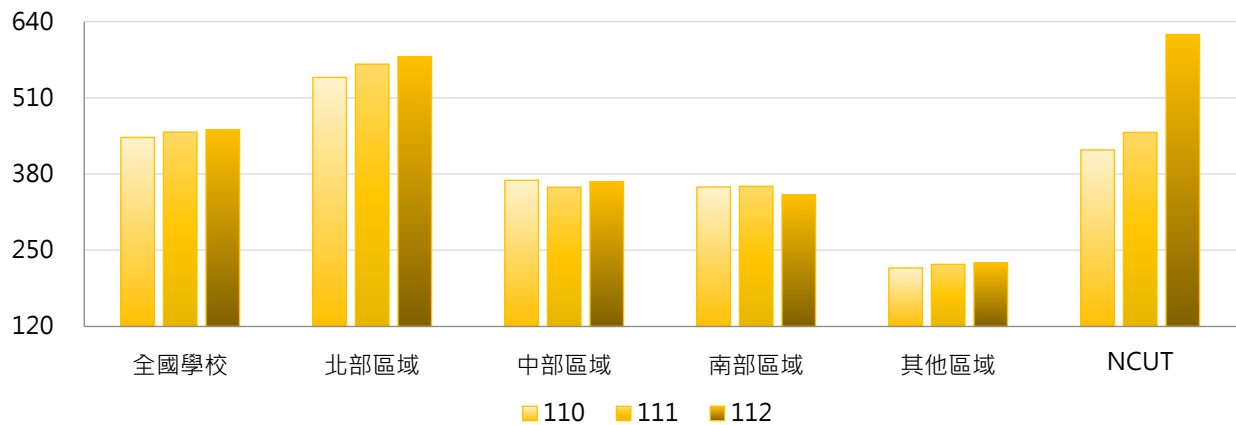


學年度	全國學校	公立大學	私立大學	公立技專	私立技專	NCUT
110	442	626	568	379	295	421
111	451	640	553	381	317	451
112	456	631	516	361	356	618



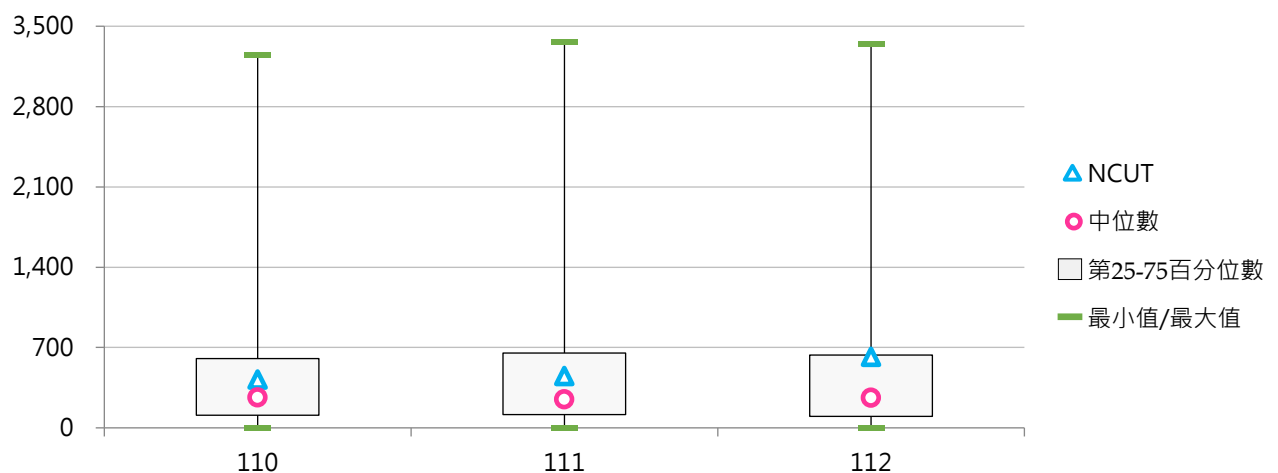
3. 110~112學年度日間學制境外學位生人數 - 不同區域學校

學年度	全國學校	北部區域	中部區域	南部區域	其他區域	NCUT
110	442	545	369	358	220	421
111	451	567	357	359	226	451
112	456	580	367	345	229	618



4. 110~112學年度日間學制境外學位生人數 - 排序百分位數

學年度	最小值	第25百分位數	中位數	第75百分位數	最大值	NCUT
110	0	109	264	605	3,248	421
111	0	117	249	652	3,369	451
112	0	100	261	634	3,344	618





(二) 日間學制境外學位生占比

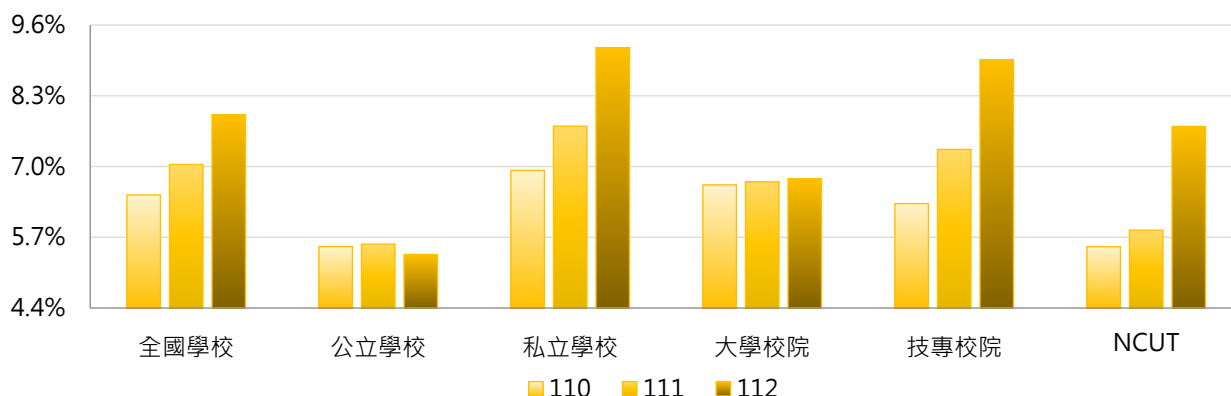
< 日間學制境外學位生人數 / 日間學制(學士班(日間)、碩士班(日間)、博士班、五專、二專(日間))在學學生數 >

1. 112學年度各類型學校【日間學制境外學位生占比】最高前三校

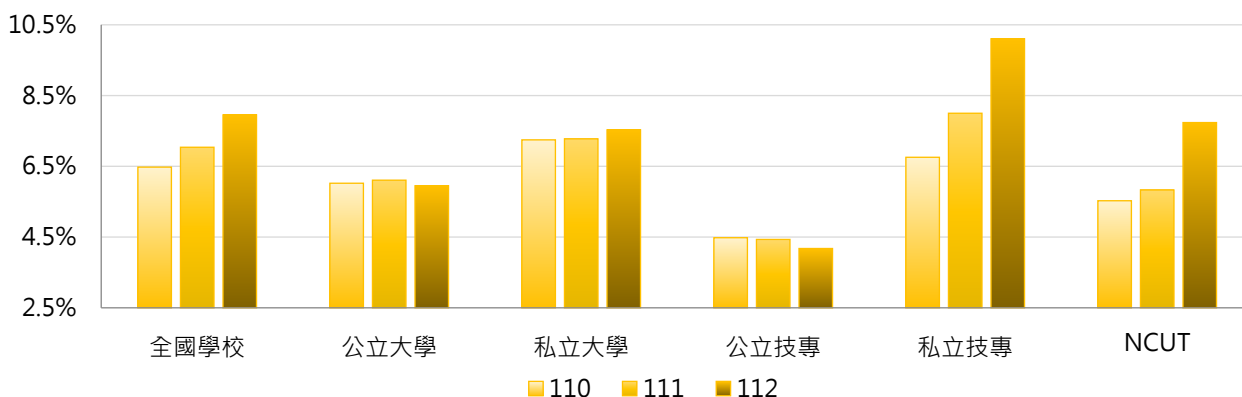
公立大學		私立大學		公立技專		私立技專	
NTNU	11.61%	MDU	19.73%	NTUST	12.63%	TSUST	62.19%
NTHU	10.87%	DILA	19.44%	NKUHT	9.76%	MITUST	34.83%
NCCU	10.74%	KNU	16.54%	NTUT	8.85%	TNU	32.70%

2. 110~112學年度日間學制境外學位生占比 - 不同類型學校

學年度	全國學校	公立學校	私立學校	大學校院	技專校院	NCUT
110	6.48%	5.53%	6.93%	6.66%	6.32%	5.53%
111	7.04%	5.57%	7.74%	6.72%	7.31%	5.83%
112	7.95%	5.38%	9.18%	6.78%	8.96%	7.74%

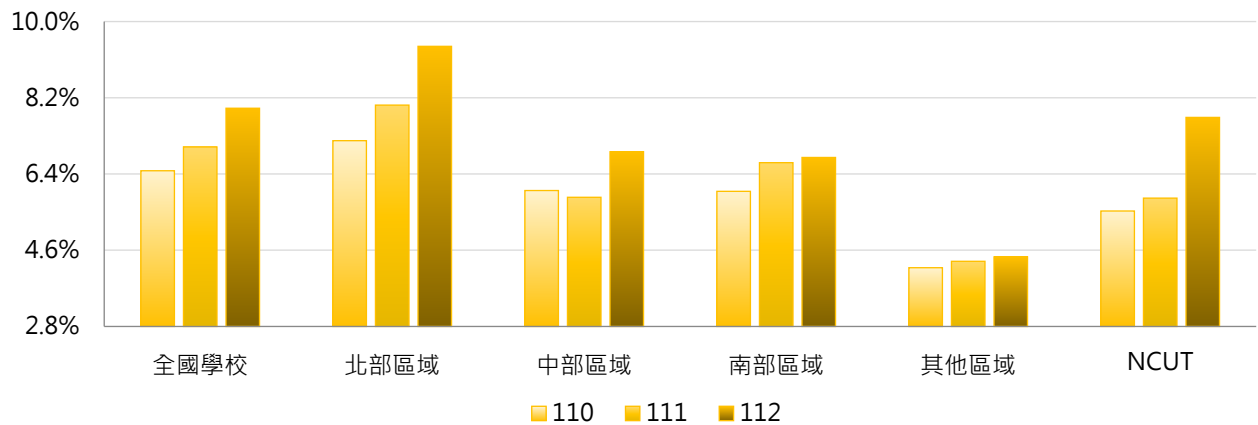


學年度	全國學校	公立大學	私立大學	公立技專	私立技專	NCUT
110	6.48%	6.02%	7.25%	4.48%	6.76%	5.53%
111	7.04%	6.11%	7.28%	4.43%	8.00%	5.83%
112	7.95%	5.95%	7.53%	4.18%	10.10%	7.74%



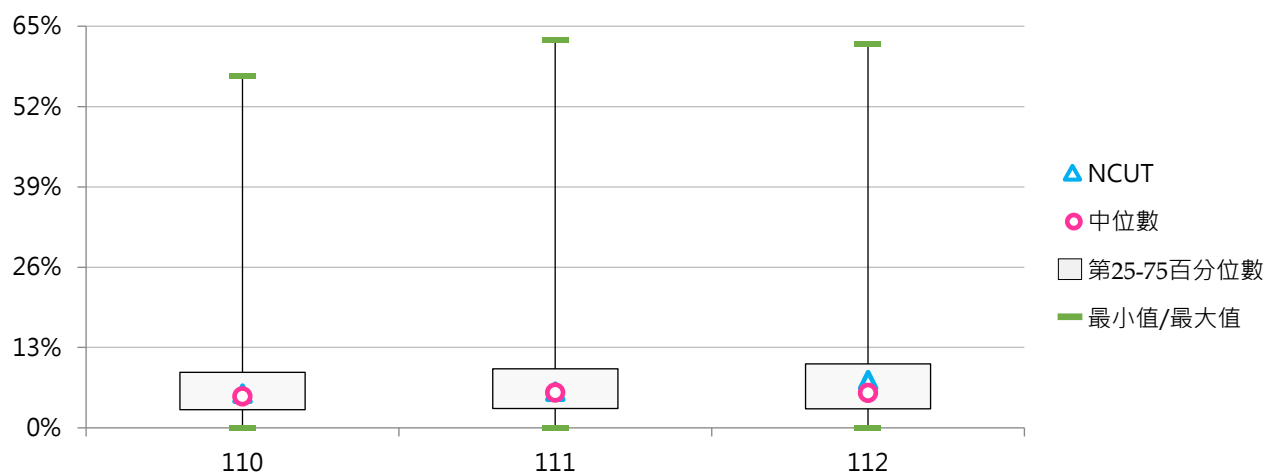
3. 110~112學年度日間學制境外學位生占比 - 不同區域學校

學年度	全國學校	北部區域	中部區域	南部區域	其他區域	NCUT
110	6.48%	7.19%	6.01%	5.99%	4.19%	5.53%
111	7.04%	8.03%	5.85%	6.67%	4.34%	5.83%
112	7.95%	9.41%	6.93%	6.79%	4.44%	7.74%



4. 110~112學年度日間學制境外學位生占比 - 排序百分位數

學年度	最小值	第25百分位數	中位數	第75百分位數	最大值	NCUT
110	0.00%	2.94%	5.06%	8.99%	56.99%	5.53%
111	0.00%	3.14%	5.68%	9.55%	62.76%	5.83%
112	0.00%	3.10%	5.63%	10.35%	62.19%	7.74%





二、各學制境外學位生

(一) 學士班(日間)境外學位生人數

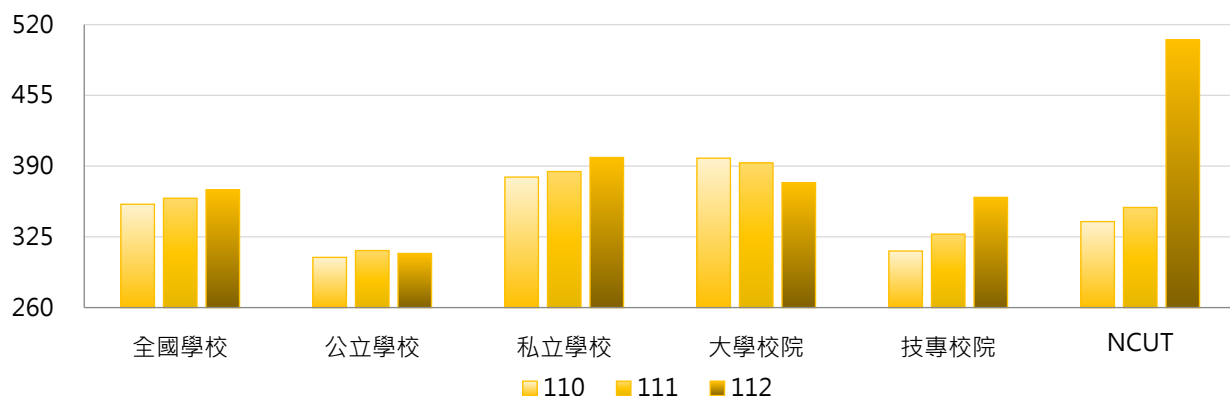
< 學士班(日間)外國學生、僑生、港澳生、大陸地區來臺學位生數之加總 >

1. 112學年度各類型學校【學士班(日間)境外學位生人數】最高前三校

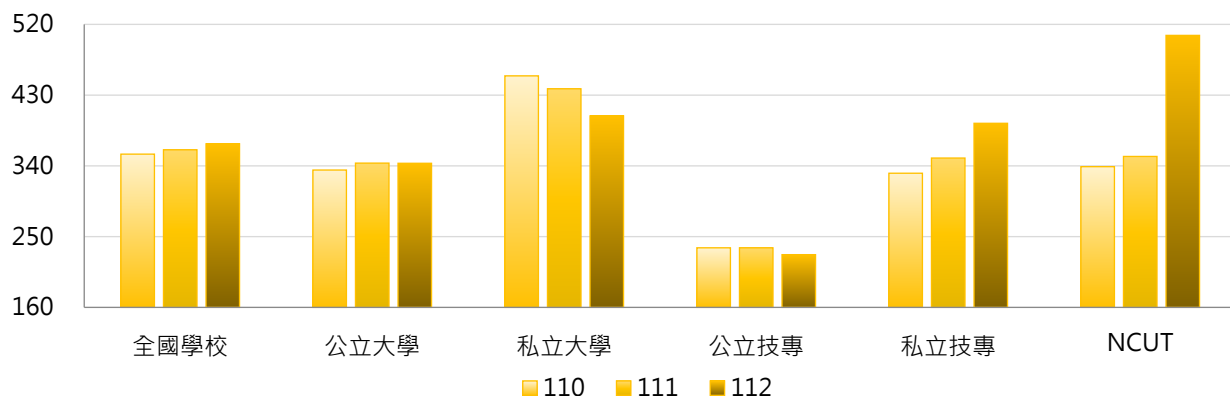
公立大學		私立大學		公立技專		私立技專	
NTU	1,787	MCU	1,870	NCUT	506	LHU	1,634
NCKU	1,009	TKU	1,278	NTUT	481	MUST	1,450
NTNU	948	ISU	1,242	NTUST	388	KSU	1,146

2. 110~112學年度學士班(日間)境外學位生人數 - 不同類型學校

學年度	全國學校	公立學校	私立學校	大學校院	技專校院	NCUT
110	355	306	380	397	312	339
111	360	312	385	393	327	352
112	368	310	398	375	361	506

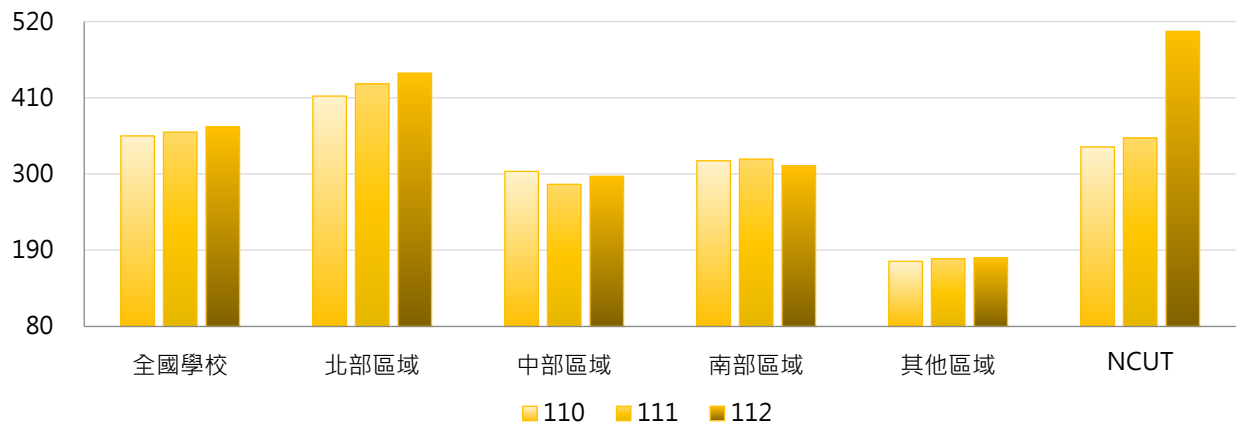


學年度	全國學校	公立大學	私立大學	公立技專	私立技專	NCUT
110	355	335	454	236	331	339
111	360	344	438	236	350	352
112	368	343	404	227	394	506



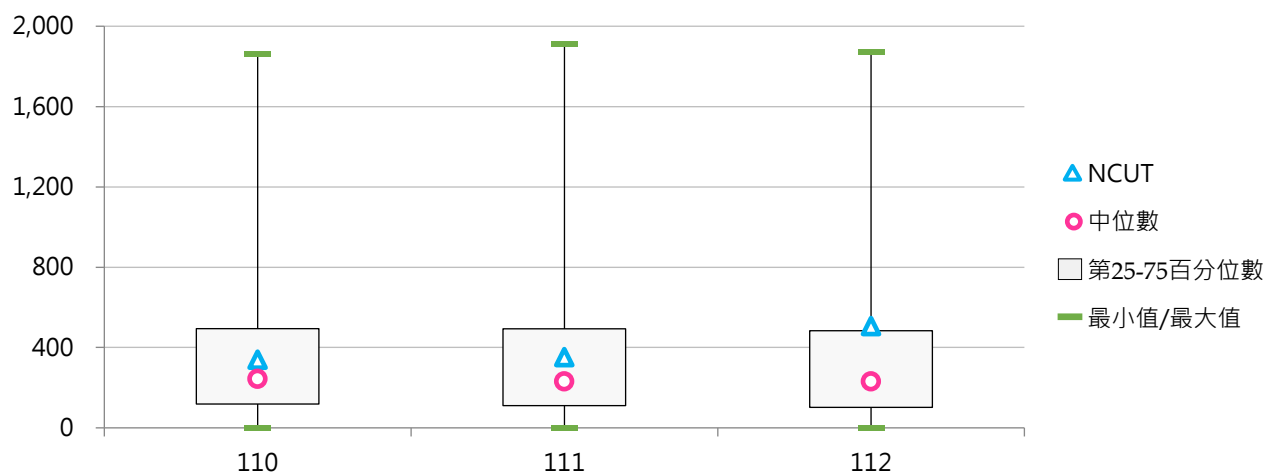
3. 110~112學年度學士班(日間)境外學位生人數 - 不同區域學校

學年度	全國學校	北部區域	中部區域	南部區域	其他區域	NCUT
110	355	412	304	319	174	339
111	360	430	285	322	178	352
112	368	446	297	312	179	506



4. 110~112學年度學士班(日間)境外學位生人數 - 排序百分位數

學年度	最小值	第25百分位數	中位數	第75百分位數	最大值	NCUT
110	0	119	244	494	1,862	339
111	0	110	231	493	1,914	352
112	0	102	231	484	1,870	506





(二) 學士班(日間)境外學位生占比

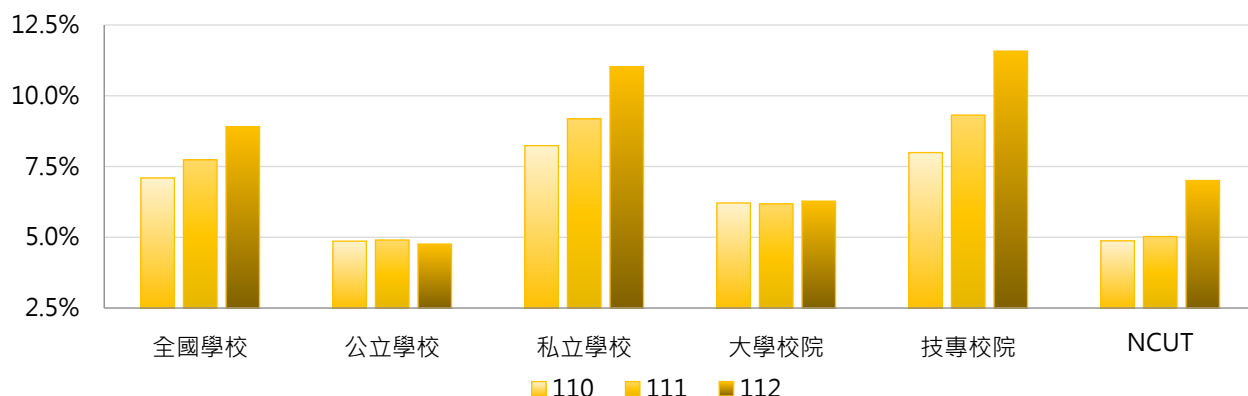
< 學士班(日間)境外學位生人數 / 學士班(日間)在學學生數 >

1. 112學年度各類型學校【學士班(日間)境外學位生占比】最高前三校

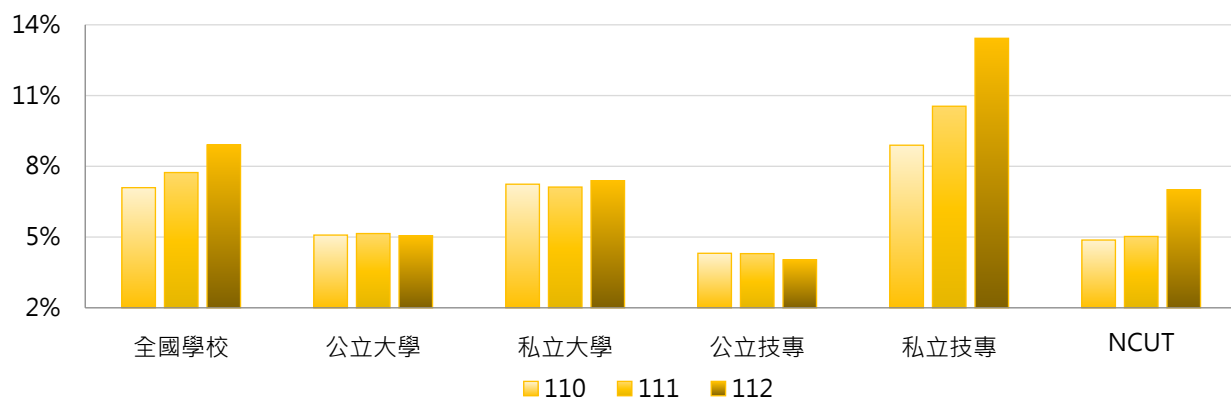
公立大學		私立大學		公立技專		私立技專	
NTNU	11.15%	DILA	49.02%	NKUHT	10.31%	TSUST	63.48%
NTU	10.32%	MDU	18.79%	NTUT	7.52%	MITUST	42.17%
NTHU	9.87%	KNU	15.96%	NCUT	7.01%	TF	36.79%

2. 110~112學年度學士班(日間)境外學位生占比 - 不同類型學校

學年度	全國學校	公立學校	私立學校	大學校院	技專校院	NCUT
110	7.09%	4.86%	8.24%	6.21%	7.99%	4.87%
111	7.74%	4.90%	9.18%	6.18%	9.32%	5.02%
112	8.91%	4.76%	11.03%	6.28%	11.58%	7.01%

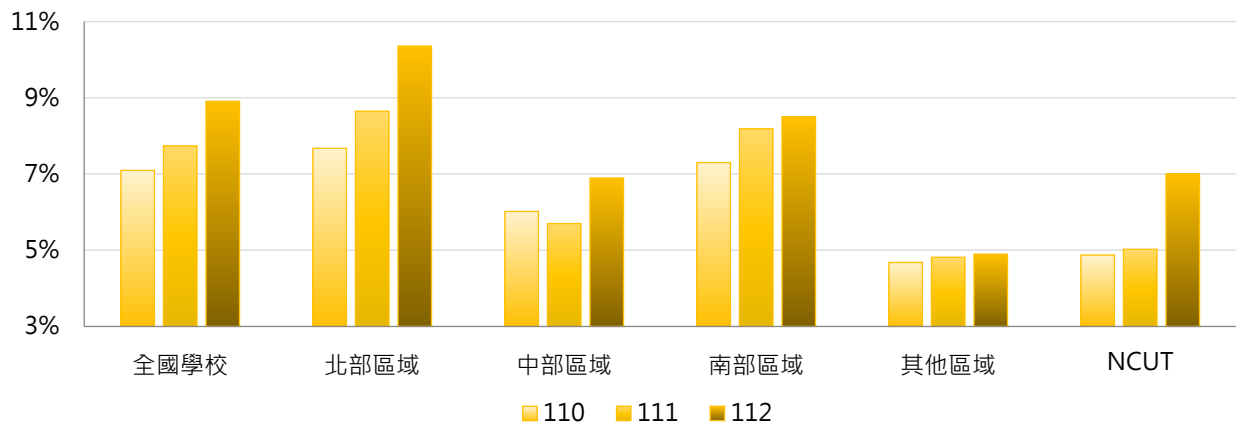


學年度	全國學校	公立大學	私立大學	公立技專	私立技專	NCUT
110	7.09%	5.08%	7.24%	4.31%	8.89%	4.87%
111	7.74%	5.15%	7.12%	4.30%	10.55%	5.02%
112	8.91%	5.06%	7.39%	4.03%	13.43%	7.01%



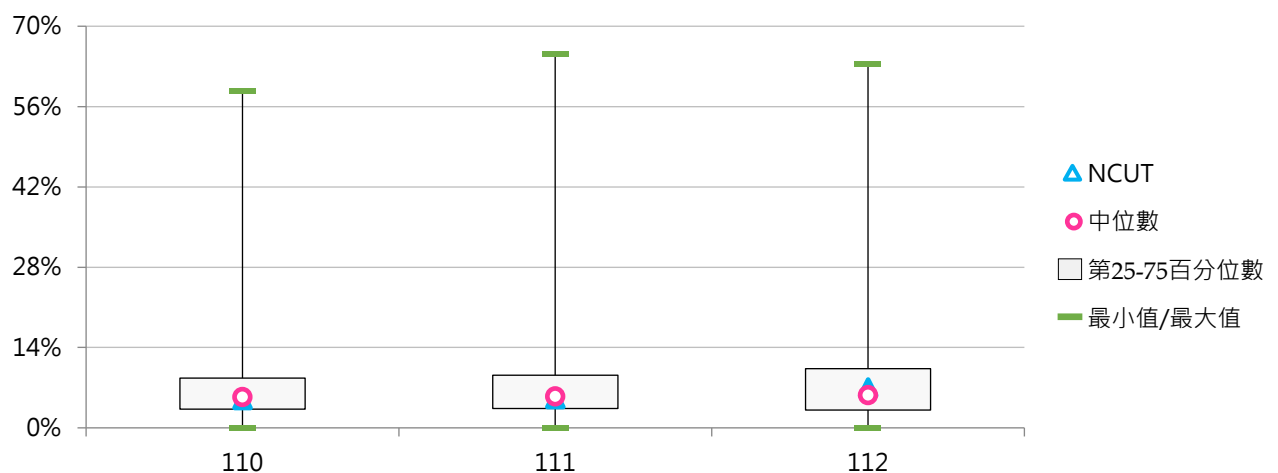
3. 110~112學年度學士班(日間)境外學位生占比 - 不同區域學校

學年度	全國學校	北部區域	中部區域	南部區域	其他區域	NCUT
110	7.09%	7.67%	6.02%	7.30%	4.68%	4.87%
111	7.74%	8.65%	5.70%	8.18%	4.82%	5.02%
112	8.91%	10.36%	6.89%	8.50%	4.90%	7.01%



4. 110~112學年度學士班(日間)境外學位生占比 - 排序百分位數

學年度	最小值	第25百分位數	中位數	第75百分位數	最大值	NCUT
110	0.00%	3.27%	5.34%	8.69%	58.66%	4.87%
111	0.00%	3.36%	5.48%	9.15%	65.19%	5.02%
112	0.00%	3.10%	5.68%	10.32%	63.48%	7.01%





(三) 碩士班(日間)境外學位生人數

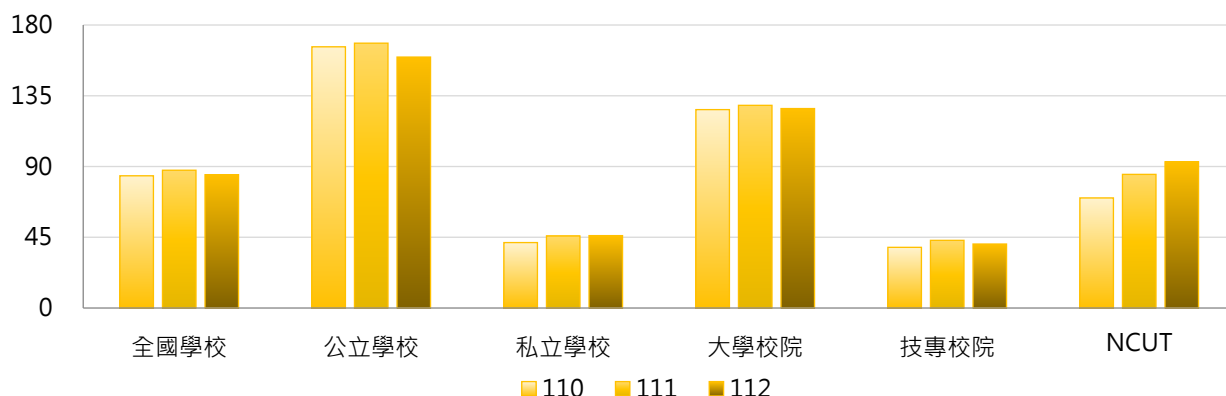
< 碩士班(日間)外國學生、僑生、港澳生、大陸地區來臺學位生數之加總 >

1. 112學年度各類型學校【碩士班(日間)境外學位生人數】最高前三校

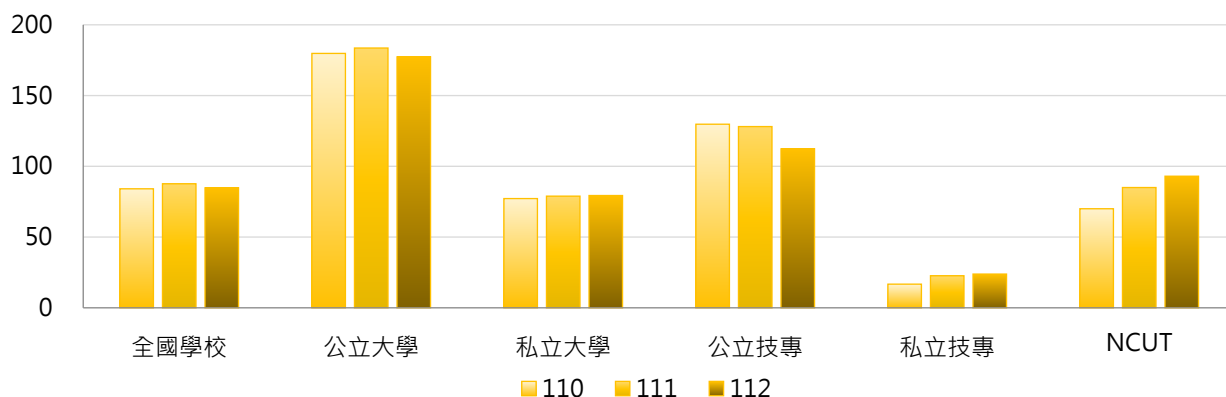
公立大學		私立大學		公立技專		私立技專	
NTU	1,026	FJU	236	NTUST	488	MUST	157
NCCU	594	YZU	210	NTUT	274	UCH	124
NCKU	573	THU	172	NKUST	165	STUST	121

2. 110~112學年度碩士班(日間)境外學位生人數 - 不同類型學校

學年度	全國學校	公立學校	私立學校	大學校院	技專校院	NCUT
110	84	166	42	126	39	70
111	88	168	46	129	43	85
112	85	160	46	127	41	93

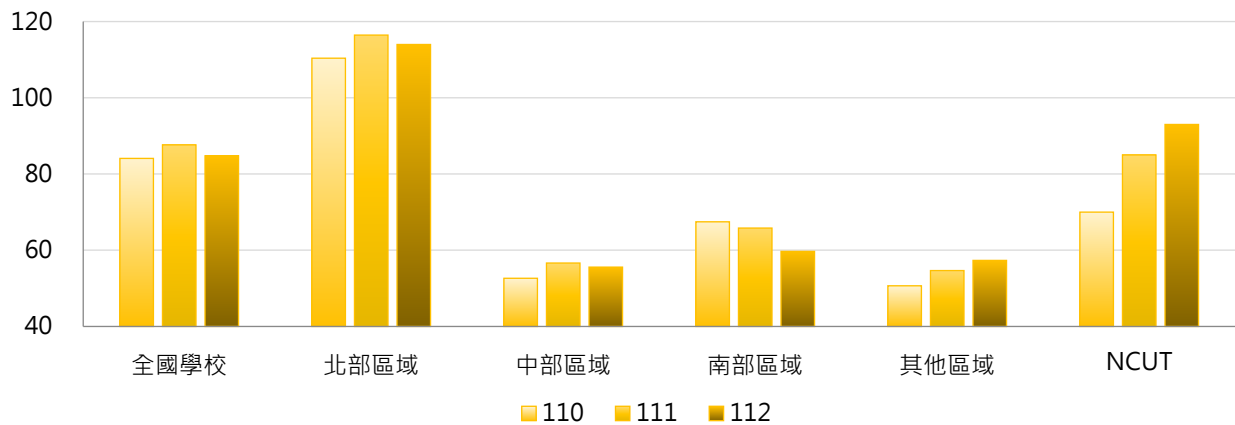


學年度	全國學校	公立大學	私立大學	公立技專	私立技專	NCUT
110	84	180	77	130	17	70
111	88	184	79	128	23	85
112	85	177	79	112	24	93



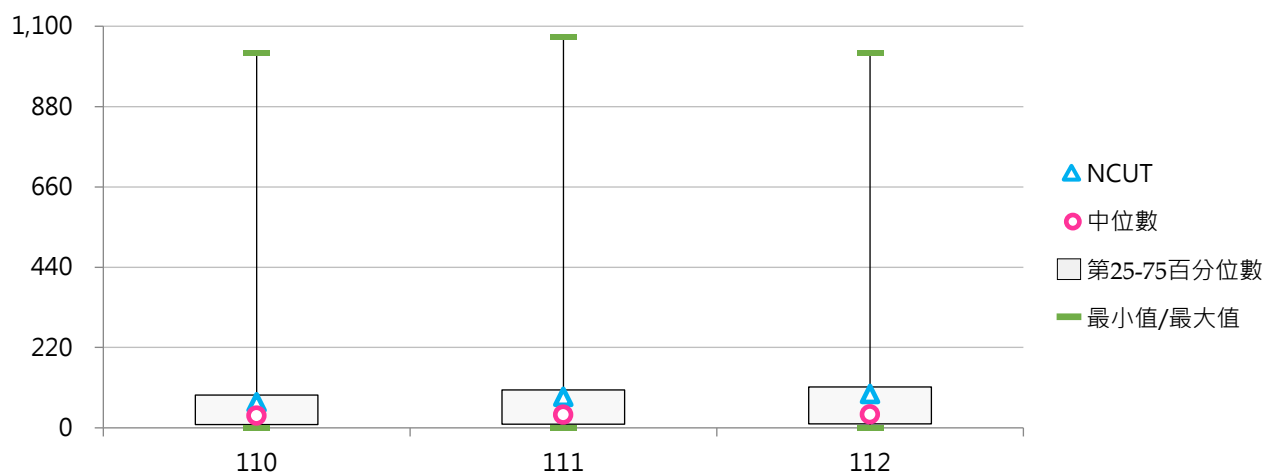
3. 110~112學年度碩士班(日間)境外學位生人數 - 不同區域學校

學年度	全國學校	北部區域	中部區域	南部區域	其他區域	NCUT
110	84	110	53	67	51	70
111	88	116	57	66	55	85
112	85	114	56	60	57	93



4. 110~112學年度碩士班(日間)境外學位生人數 - 排序百分位數

學年度	最小值	第25百分位數	中位數	第75百分位數	最大值	NCUT
110	0	9	33	90	1,027	70
111	0	10	36	104	1,072	85
112	0	11	37	112	1,026	93





(四) 碩士班(日間)境外學位生占比

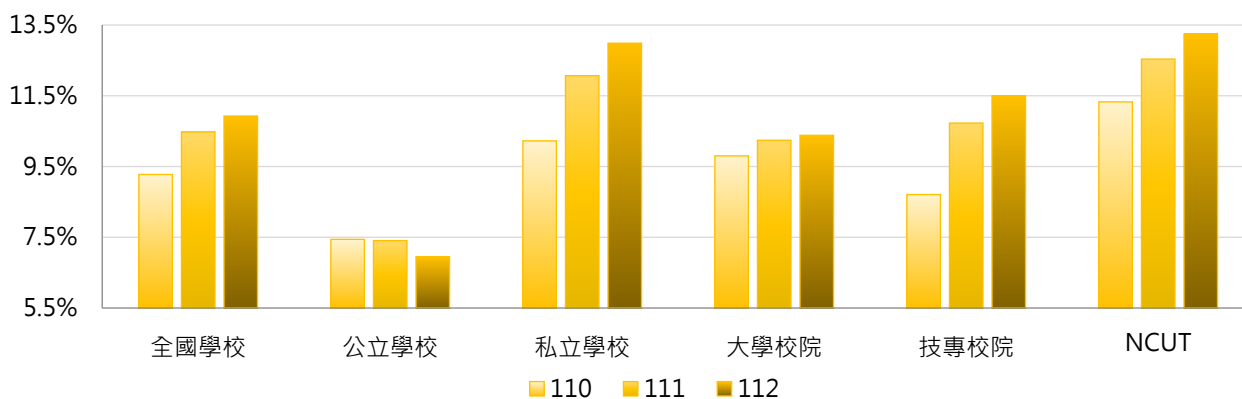
< 碩士班(日間)境外學位生人數 / 碩士班(日間)在學學生數 >

1. 112學年度各類型學校【碩士班(日間)境外學位生占比】最高前三校

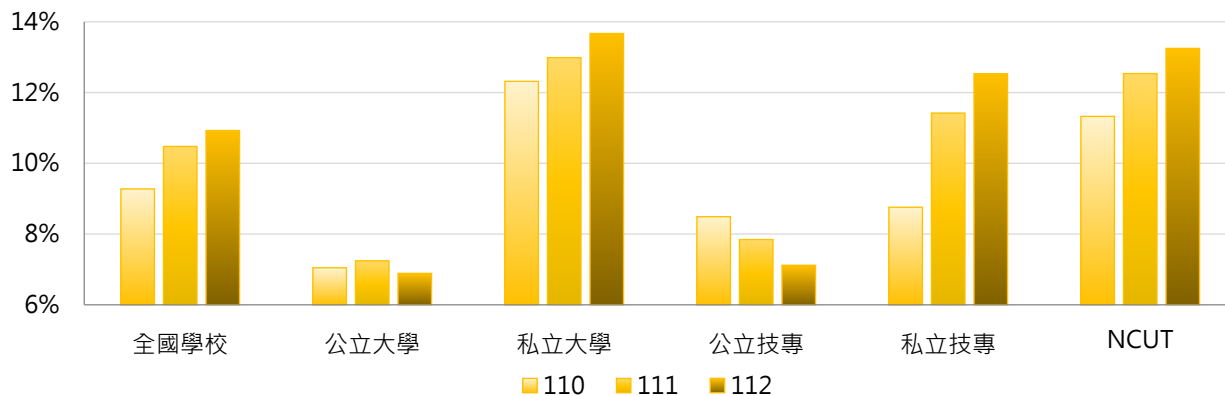
公立大學		私立大學		公立技專		私立技專	
NQU	15.56%	ISU	30.50%	NCUT	13.25%	TSUST	42.86%
NDHU	15.30%	AU	29.84%	NKUHT	12.40%	MUST	42.78%
NTUA	14.14%	MDU	27.59%	NTUST	11.80%	UCH	35.23%

2. 110~112學年度碩士班(日間)境外學位生占比 - 不同類型學校

學年度	全國學校	公立學校	私立學校	大學校院	技專校院	NCUT
110	9.27%	7.44%	10.22%	9.80%	8.71%	11.33%
111	10.48%	7.41%	12.07%	10.24%	10.73%	12.54%
112	10.93%	6.95%	12.99%	10.38%	11.50%	13.25%

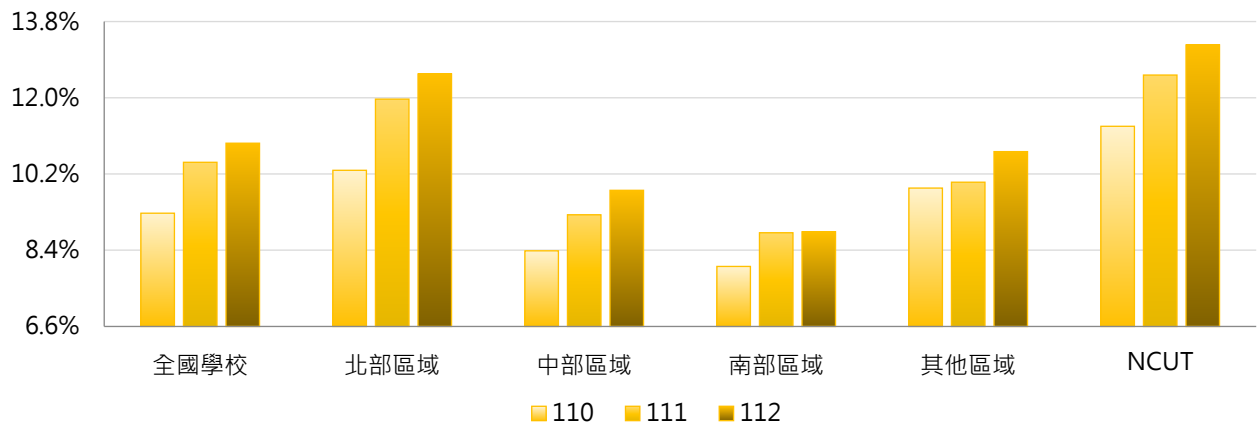


學年度	全國學校	公立大學	私立大學	公立技專	私立技專	NCUT
110	9.27%	7.05%	12.32%	8.49%	8.76%	11.33%
111	10.48%	7.24%	12.99%	7.84%	11.42%	12.54%
112	10.93%	6.89%	13.67%	7.12%	12.53%	13.25%



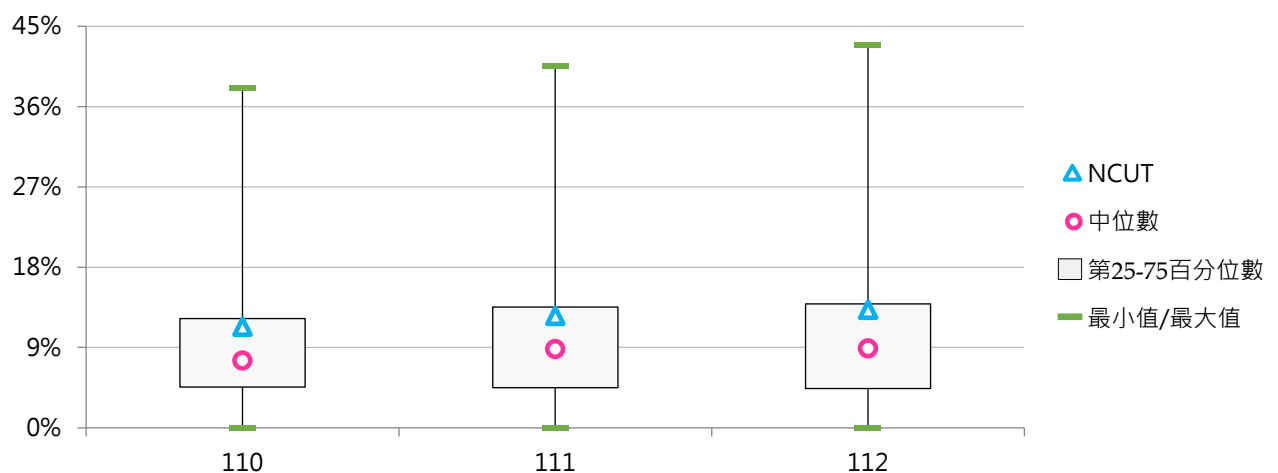
3. 110~112學年度碩士班(日間)境外學位生占比 - 不同區域學校

學年度	全國學校	北部區域	中部區域	南部區域	其他區域	NCUT
110	9.27%	10.29%	8.39%	8.02%	9.87%	11.33%
111	10.48%	11.97%	9.24%	8.81%	10.01%	12.54%
112	10.93%	12.56%	9.82%	8.83%	10.73%	13.25%



4. 110~112學年度碩士班(日間)境外學位生占比 - 排序百分位數

學年度	最小值	第25百分位數	中位數	第75百分位數	最大值	NCUT
110	0.00%	4.56%	7.51%	12.25%	38.10%	11.33%
111	0.00%	4.51%	8.83%	13.54%	40.52%	12.54%
112	0.00%	4.41%	8.89%	13.89%	42.86%	13.25%





(五) 博士班境外學位生人數

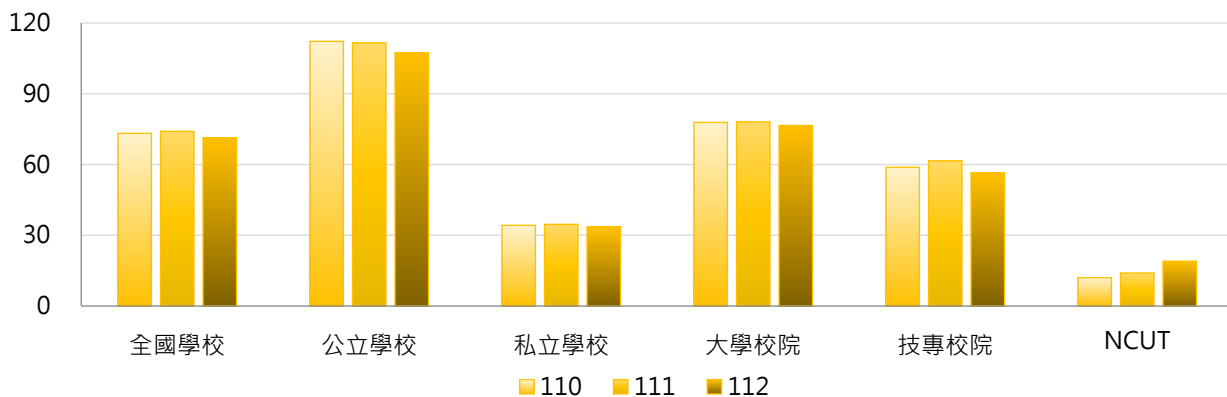
< 博士班外國學生、僑生、港澳生、大陸地區來臺學位生數之加總 >

1. 112學年度各類型學校【博士班境外學位生人數】最高前三校

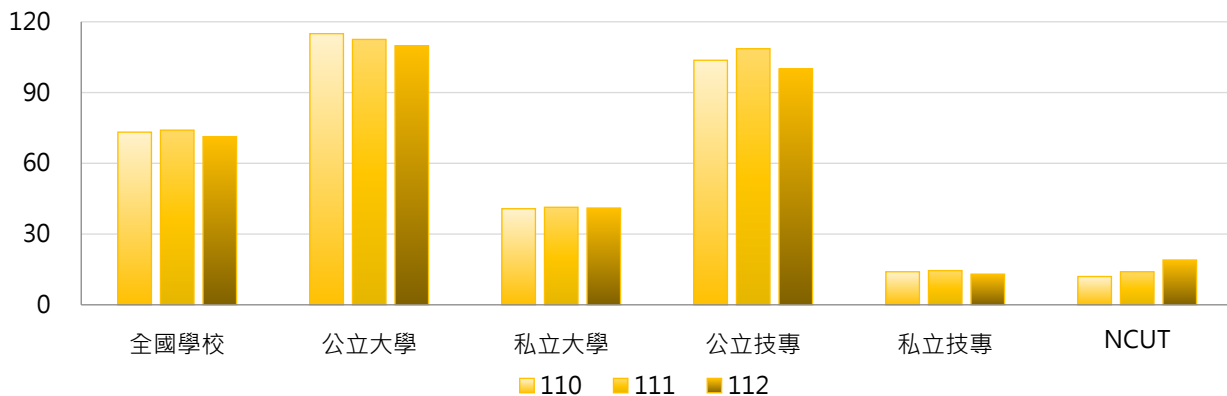
公立大學		私立大學		公立技專		私立技專	
NTU	531	TMU	297	NTUST	489	STUST	50
NYCU	440	CYCU	107	NTUT	204	MCUT	46
NTHU	420	YZU	85	NKUST	149	CYUT	38

2. 110~112學年度博士班境外學位生人數 - 不同類型學校

學年度	全國學校	公立學校	私立學校	大學校院	技專校院	NCUT
110	73	112	34	78	59	12
111	74	112	35	78	62	14
112	71	107	34	77	57	19

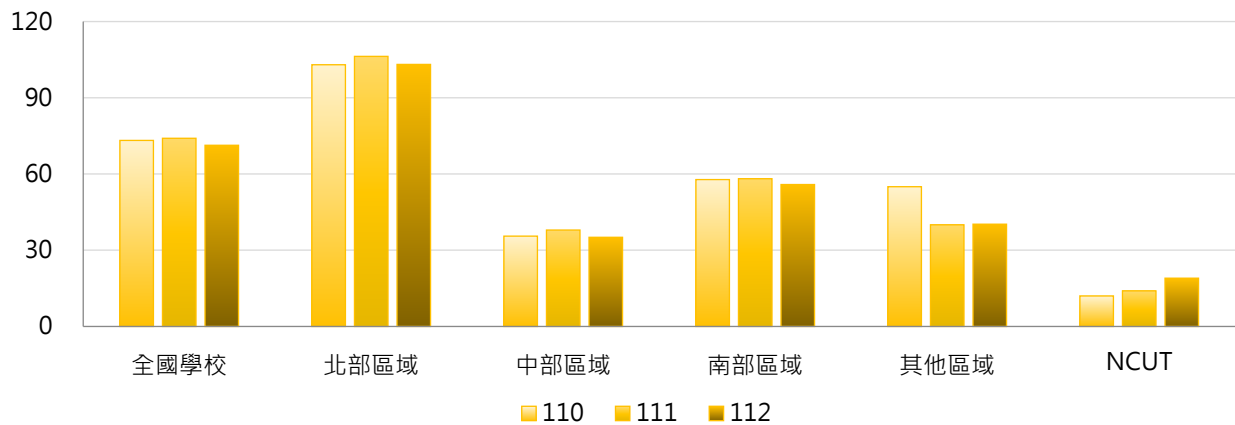


學年度	全國學校	公立大學	私立大學	公立技專	私立技專	NCUT
110	73	115	41	104	14	12
111	74	113	41	109	15	14
112	71	110	41	100	13	19



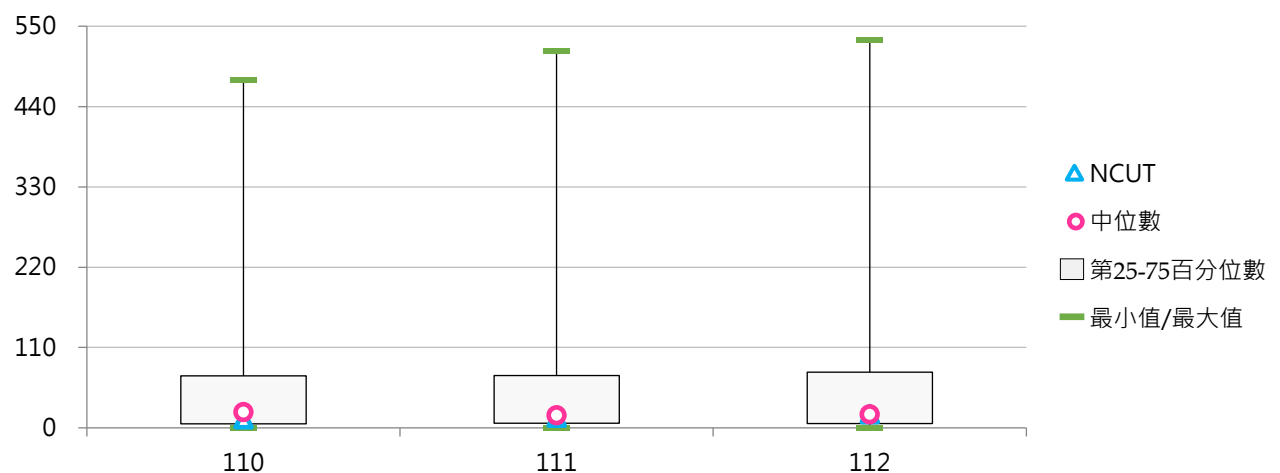
3. 110~112學年度博士班境外學位生人數 - 不同區域學校

學年度	全國學校	北部區域	中部區域	南部區域	其他區域	NCUT
110	73	103	36	58	55	12
111	74	106	38	58	40	14
112	71	103	35	56	40	19



4. 110~112學年度博士班境外學位生人數 - 排序百分位數

學年度	最小值	第25百分位數	中位數	第75百分位數	最大值	NCUT
110	0	6	22	71	476	12
111	0	6	17	72	517	14
112	0	6	19	76	531	19





(六) 博士班境外學位生占比

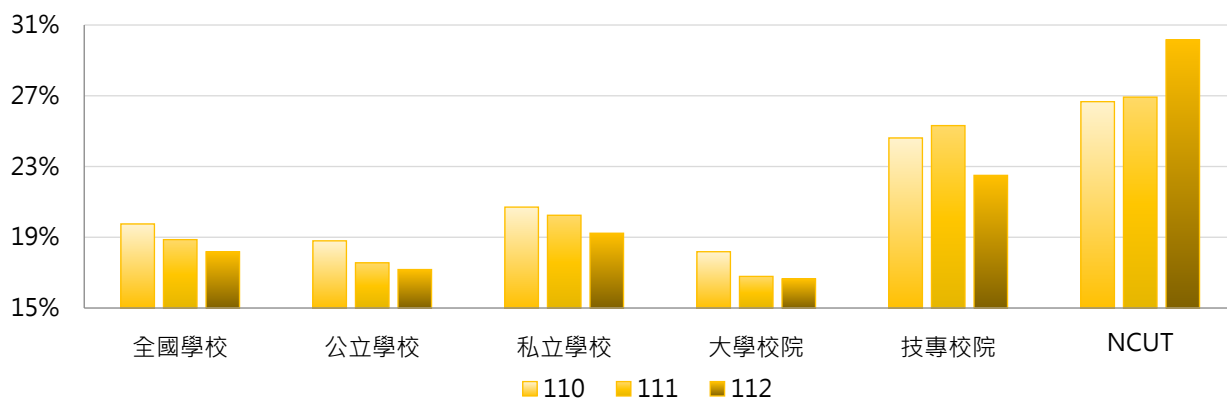
< 博士班境外學位生人數 / 博士班在學學生數 >

1. 112學年度各類型學校【博士班境外學位生占比】最高前三校

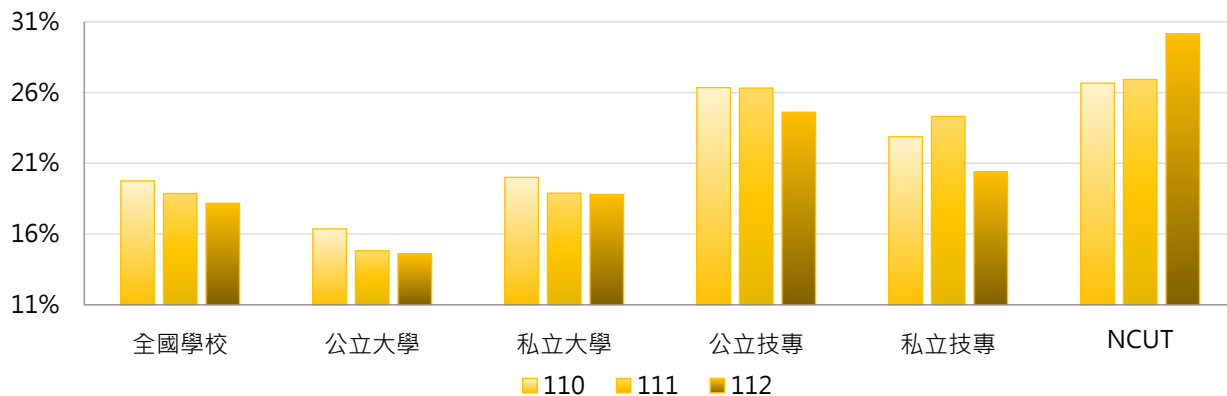
公立大學		私立大學		公立技專		私立技專	
NTUPES	42.11%	TMU	46.77%	NTUST	45.11%	MCUT	74.19%
NDHU	33.98%	YZU	35.71%	NPUST	40.41%	STUST	61.73%
NCU	30.84%	CYCU	32.23%	NCUT	30.16%	CYUT	38.38%

2. 110~112學年度博士班境外學位生占比 - 不同類型學校

學年度	全國學校	公立學校	私立學校	大學校院	技專校院	NCUT
110	19.75%	18.80%	20.71%	18.18%	24.61%	26.67%
111	18.87%	17.56%	20.24%	16.79%	25.31%	26.92%
112	18.18%	17.18%	19.23%	16.64%	22.50%	30.16%

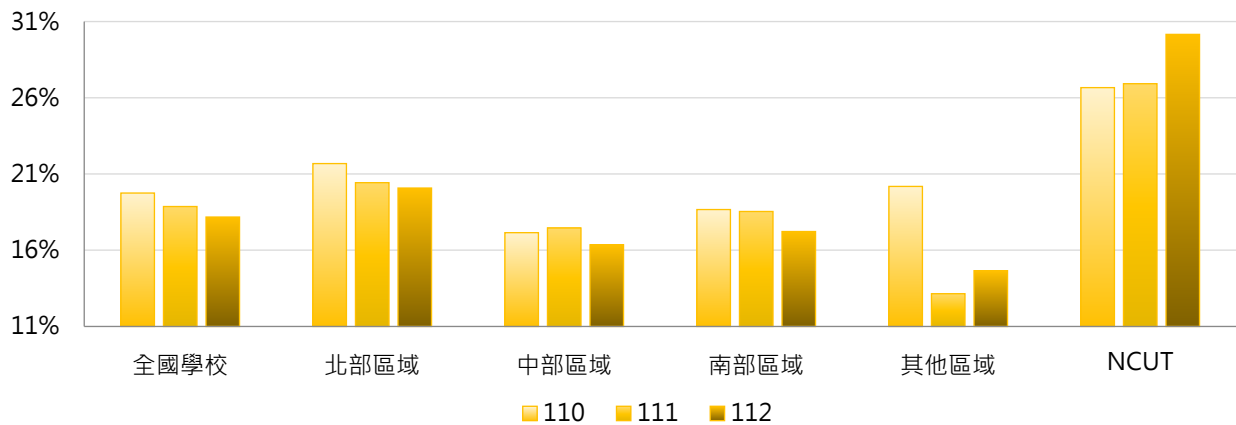


學年度	全國學校	公立大學	私立大學	公立技專	私立技專	NCUT
110	19.75%	16.36%	20.00%	26.35%	22.88%	26.67%
111	18.87%	14.82%	18.89%	26.31%	24.31%	26.92%
112	18.18%	14.62%	18.80%	24.61%	20.39%	30.16%



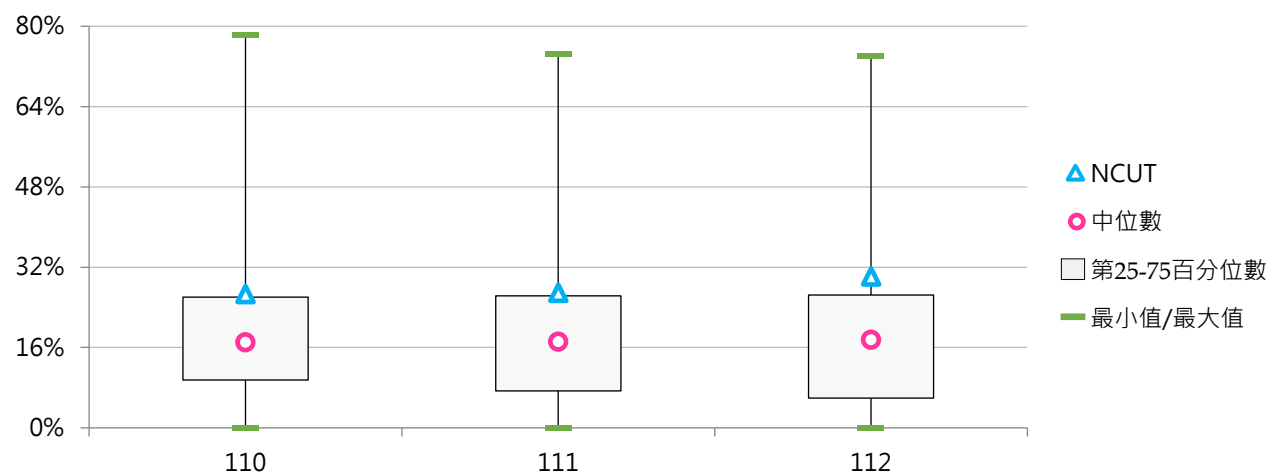
3. 110~112學年度博士班境外學位生占比 - 不同區域學校

學年度	全國學校	北部區域	中部區域	南部區域	其他區域	NCUT
110	19.75%	21.68%	17.15%	18.67%	20.19%	26.67%
111	18.87%	20.43%	17.46%	18.54%	13.15%	26.92%
112	18.18%	20.08%	16.36%	17.23%	14.66%	30.16%



4. 110~112學年度博士班境外學位生占比 - 排序百分位數

學年度	最小值	第25百分位數	中位數	第75百分位數	最大值	NCUT
110	0.00%	9.53%	17.05%	26.07%	78.38%	26.67%
111	0.00%	7.37%	17.17%	26.31%	74.47%	26.92%
112	0.00%	5.93%	17.55%	26.46%	74.19%	30.16%



(七) 五專境外學位生人數

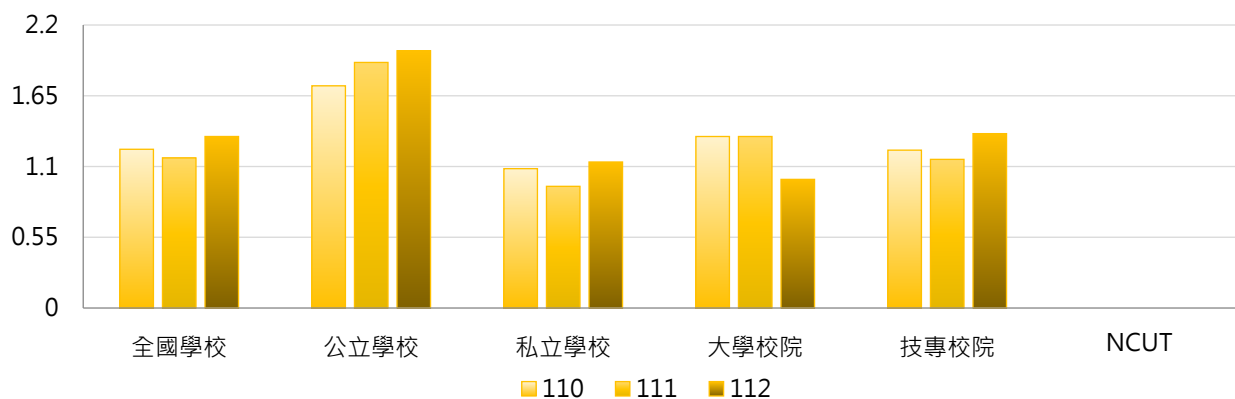
< 五專外國學生、僑生、港澳生、大陸地區來臺學位生數之加總 >

1. 112學年度各類型學校【五專境外學位生人數】最高前三校

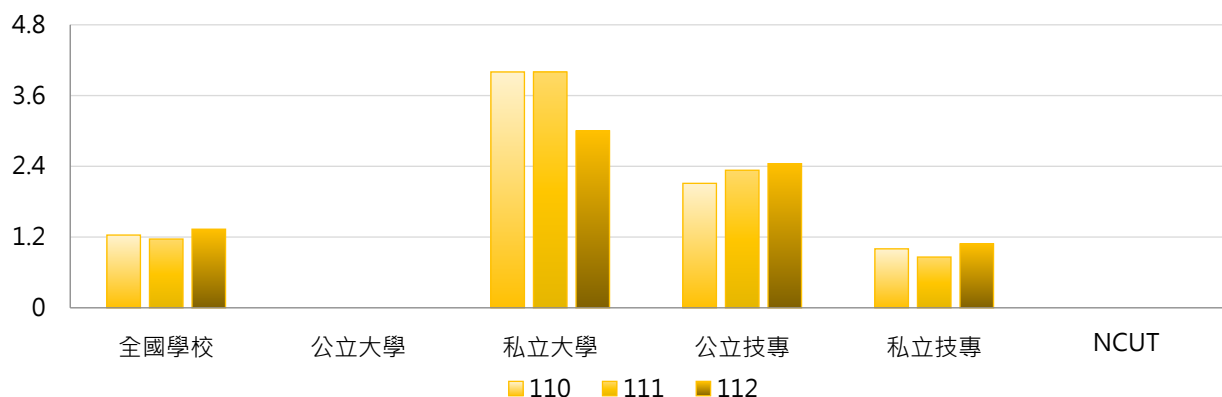
公立大學		私立大學		公立技專		私立技專	
--	--	UKN	3	NTUB	15	WZU	7
--	--	--	--	NTIN	4	TCUST	6
--	--	--	--	NTUT	2	TUT	4

2. 110~112學年度五專境外學位生人數 - 不同類型學校

學年度	全國學校	公立學校	私立學校	大學校院	技專校院	NCUT
110	1.23	1.73	1.08	1.33	1.23	--
111	1.17	1.91	0.95	1.33	1.16	--
112	1.33	2.00	1.14	1.00	1.36	--

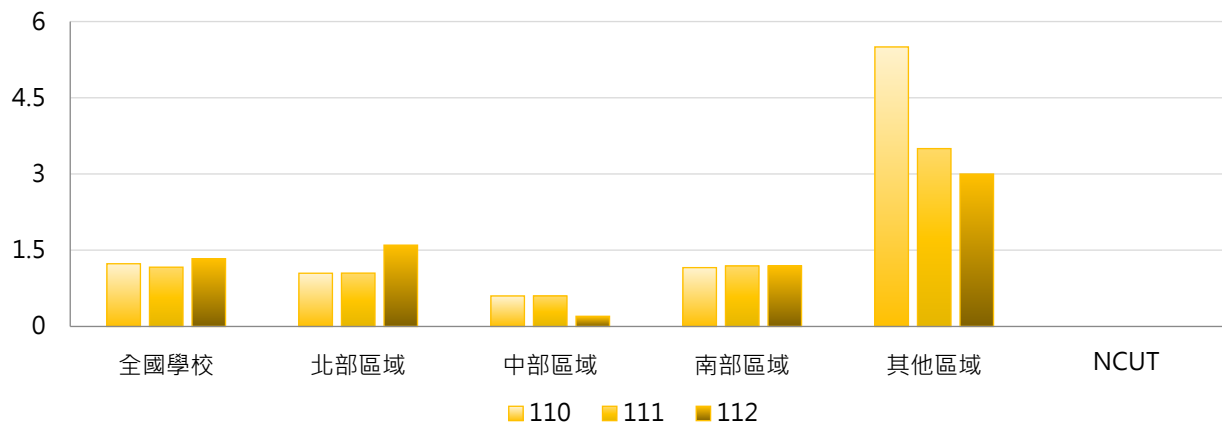


學年度	全國學校	公立大學	私立大學	公立技專	私立技專	NCUT
110	1.23	0.00	4.00	2.11	1.00	--
111	1.17	0.00	4.00	2.33	0.86	--
112	1.33	0.00	3.00	2.44	1.08	--



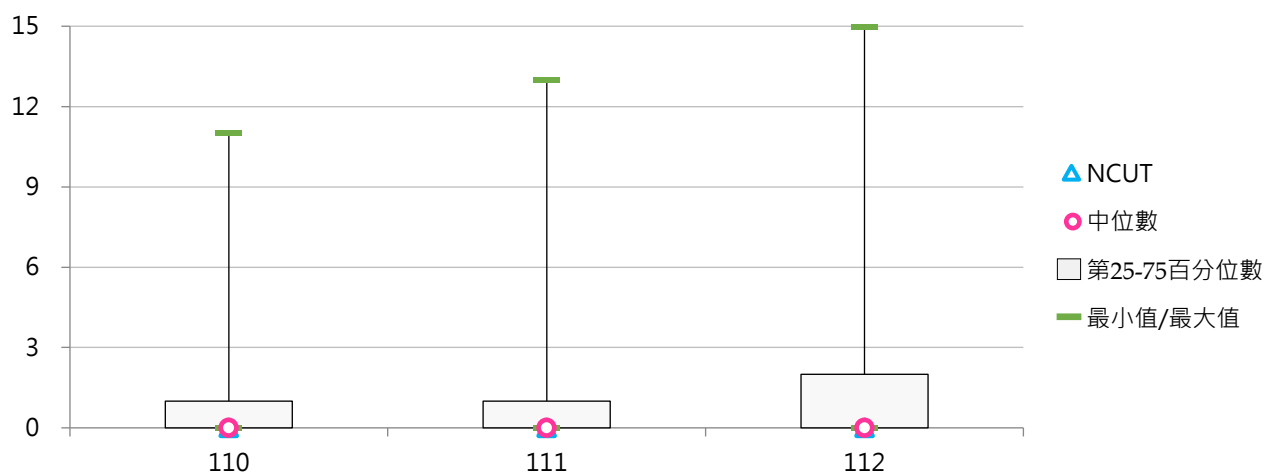
3. 110~112學年度五專境外學位生人數 - 不同區域學校

學年度	全國學校	北部區域	中部區域	南部區域	其他區域	NCUT
110	1.23	1.05	0.60	1.16	5.50	--
111	1.17	1.05	0.60	1.19	3.50	--
112	1.33	1.60	0.20	1.19	3.00	--



4. 110~112學年度五專境外學位生人數 - 排序百分位數

學年度	最小值	第25百分位數	中位數	第75百分位數	最大值	NCUT
110	0	0	0	1	11	--
111	0	0	0	1	13	--
112	0	0	0	2	15	--





(八) 五專境外學位生占比

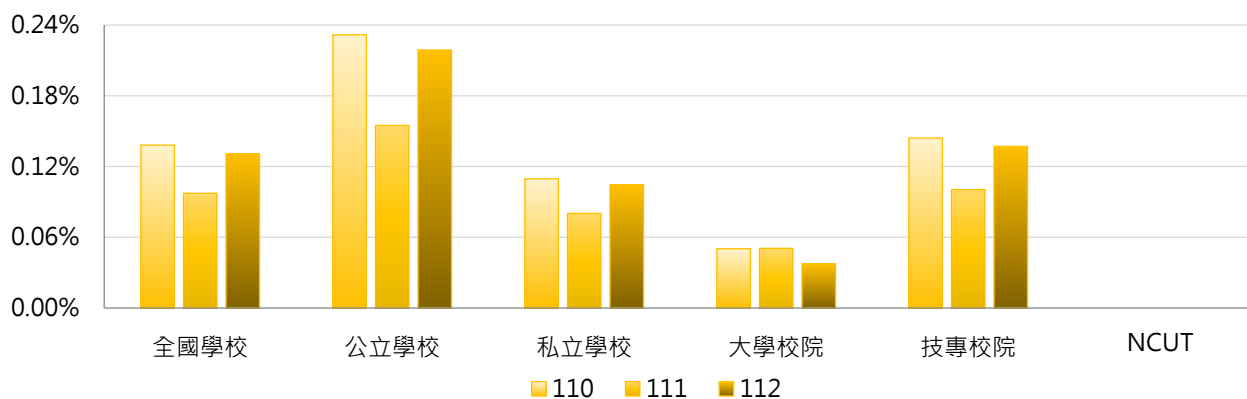
< 五專境外學位生人數 / 五專在學學生數 >

1. 112學年度各類型學校【五專境外學位生占比】最高前三校

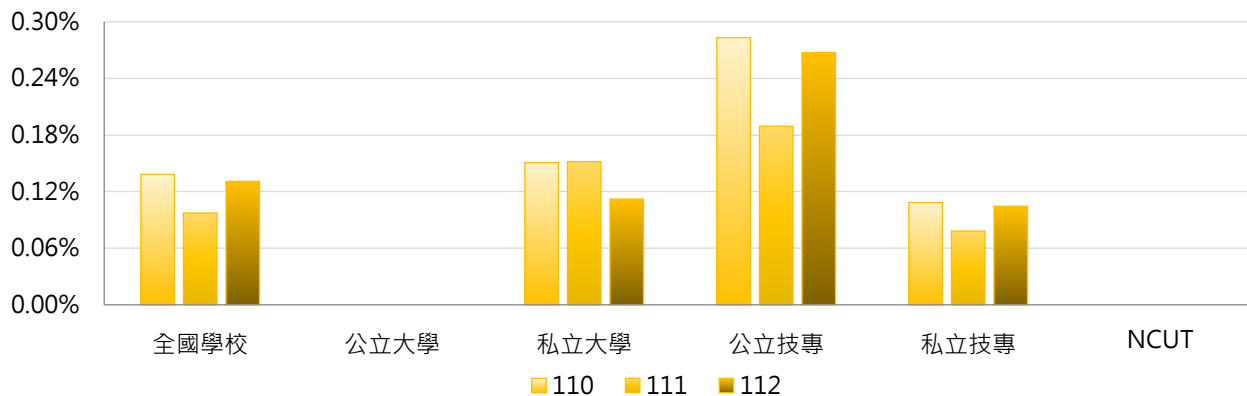
公立大學		私立大學		公立技專		私立技專	
--	--	UKN	0.11%	NTUT	1.31%	HWU	0.72%
--	--	--	--	NTUB	0.86%	STUST	0.63%
--	--	--	--	NTIN	0.21%	TUT	0.47%

2. 110~112學年度五專境外學位生占比 - 不同類型學校

學年度	全國學校	公立學校	私立學校	大學校院	技專校院	NCUT
110	0.14%	0.23%	0.11%	0.05%	0.14%	--
111	0.10%	0.15%	0.08%	0.05%	0.10%	--
112	0.13%	0.22%	0.10%	0.04%	0.14%	--

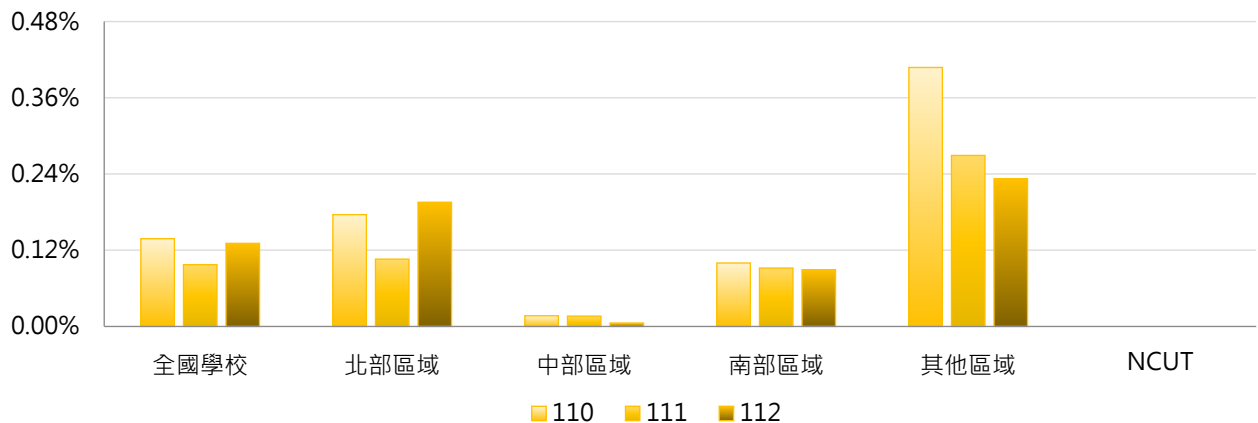


學年度	全國學校	公立大學	私立大學	公立技專	私立技專	NCUT
110	0.14%	0.00%	0.15%	0.28%	0.11%	--
111	0.10%	0.00%	0.15%	0.19%	0.08%	--
112	0.13%	0.00%	0.11%	0.27%	0.10%	--



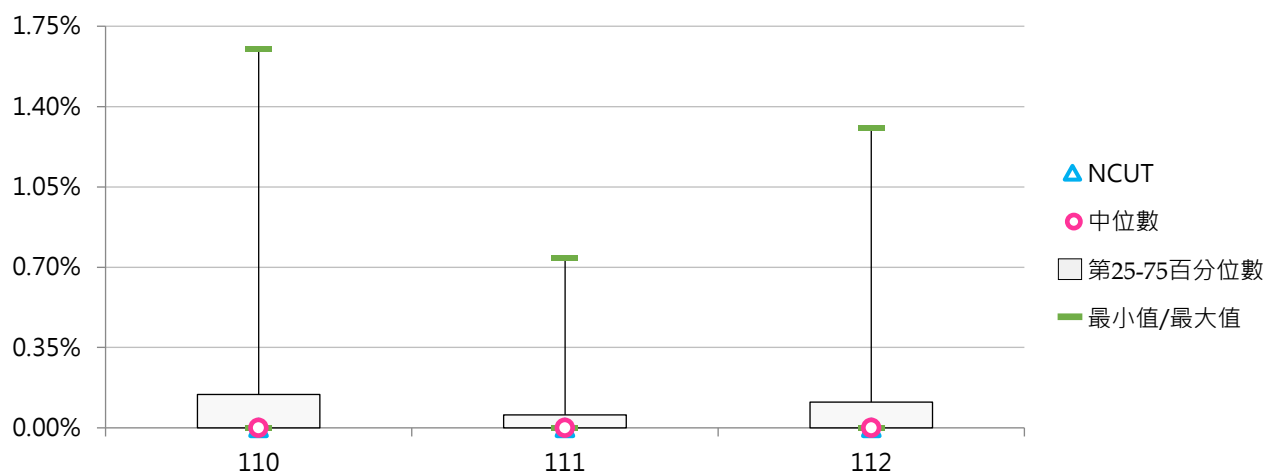
3. 110~112學年度五專境外學位生占比 - 不同區域學校

學年度	全國學校	北部區域	中部區域	南部區域	其他區域	NCUT
110	0.14%	0.18%	0.02%	0.10%	0.41%	--
111	0.10%	0.11%	0.02%	0.09%	0.27%	--
112	0.13%	0.20%	0.01%	0.09%	0.23%	--



4. 110~112學年度五專境外學位生占比 - 排序百分位數

學年度	最小值	第25百分位數	中位數	第75百分位數	最大值	NCUT
110	0.00%	0.00%	0.00%	0.15%	1.65%	--
111	0.00%	0.00%	0.00%	0.06%	0.74%	--
112	0.00%	0.00%	0.00%	0.11%	1.31%	--





三、境外非學位生

(一) 交換生人數

< 國內外學校依所簽合作協議而交換來臺修讀學分之外國學生 >

1. 111學年度各類型學校【交換生人數】最高前三校

公立大學	
NTU	1,110
NCCU	523
NTNU	374

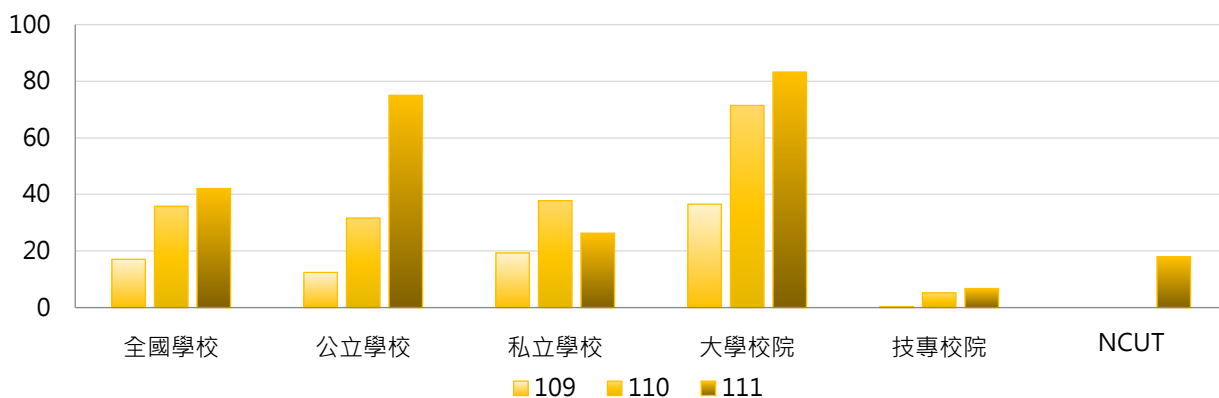
私立大學	
ASIA	928
TKU	209
MCU	172

公立技專	
NTUST	111
NTUT	88
NCUT	18

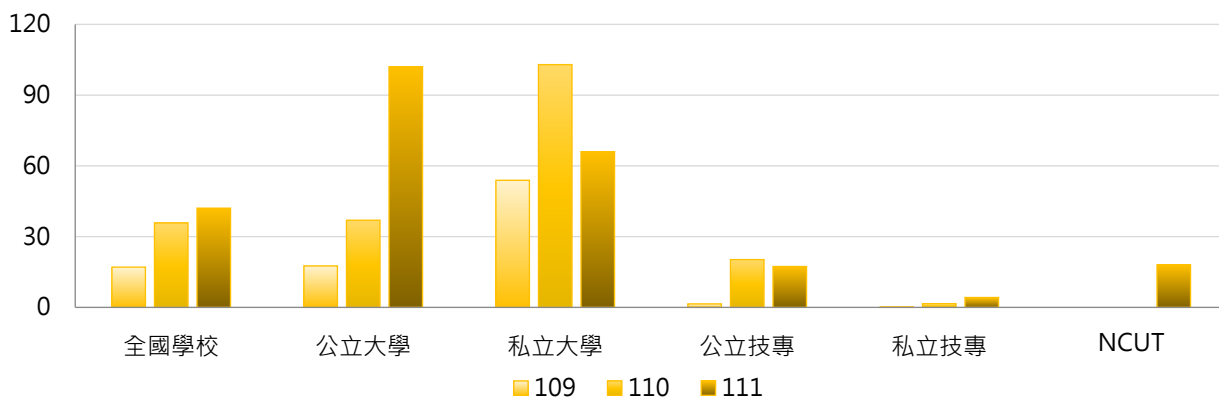
私立技專	
WZU	122
LHU	44
MCUT	38

2. 109~111學年度交換生人數 - 不同類型學校

學年度	全國學校	公立學校	私立學校	大學校院	技專校院	NCUT
109	17.1	12.4	19.3	36.5	0.3	0
110	35.8	31.6	37.8	71.4	5.2	0
111	42.1	75.0	26.3	83.2	6.7	18

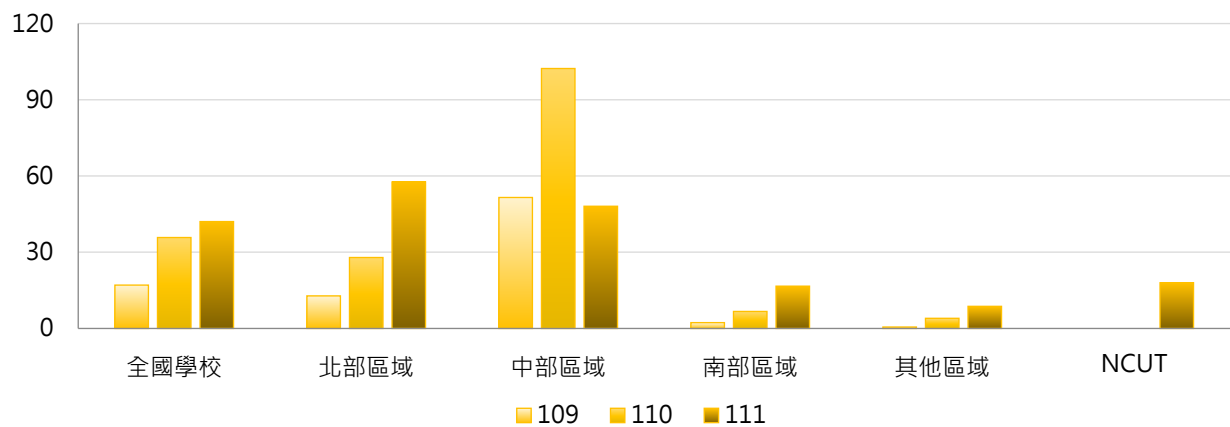


學年度	全國學校	公立大學	私立大學	公立技專	私立技專	NCUT
109	17.1	17.6	53.9	1.5	0.1	0
110	35.8	37.0	102.9	20.3	1.6	0
111	42.1	102.0	66.0	17.3	4.2	18



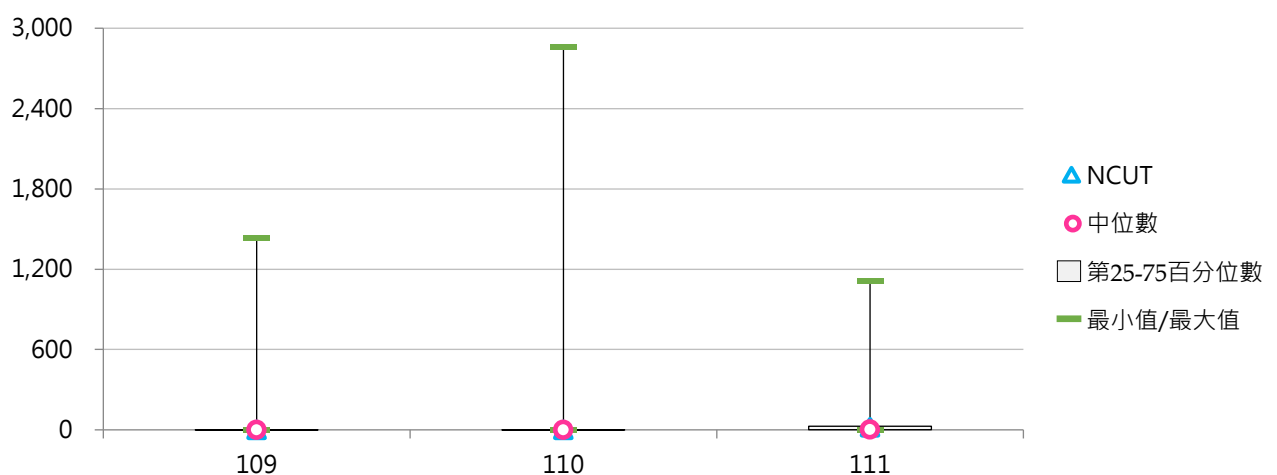
3. 109~111學年度交換生人數 - 不同區域學校

學年度	全國學校	北部區域	中部區域	南部區域	其他區域	NCUT
109	17.1	12.8	51.6	2.3	0.6	0
110	35.8	27.9	102.3	6.7	4.0	0
111	42.1	57.7	48.1	16.7	8.7	18



4. 109~111學年度交換生人數 - 排序百分位數

學年度	最小值	第25百分位數	中位數	第75百分位數	最大值	NCUT
109	0	0	0	1	1,437	0
110	0	0	0	1	2,861	0
111	0	0	2	27	1,110	18



(二) 研習生人數

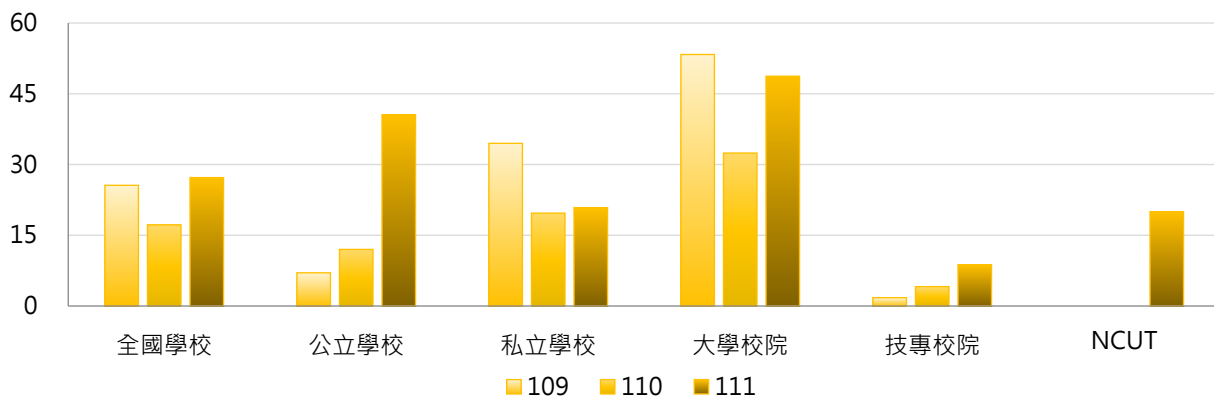
< 國內學校接受外國學生來臺短期研習或遊學團 >

1. 111學年度各類型學校【研習生人數】最高前三校

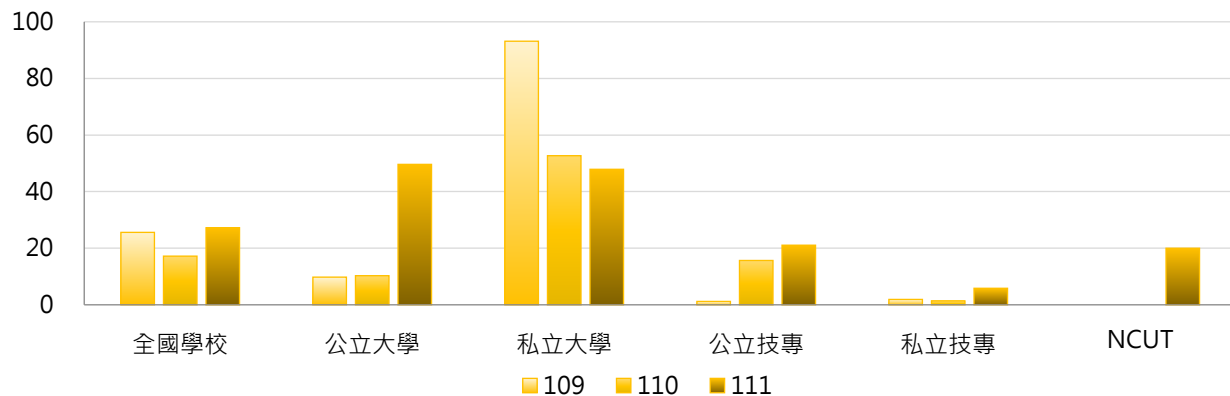
公立大學		私立大學		公立技專		私立技專	
NTU	668	CJCU	344	NPUST	103	WZU	72
NTHU	172	THU	317	NTUST	61	KSU	69
NYCU	147	TMU	214	NTUB	58	HKU	62

2. 109~111學年度研習生人數 - 不同類型學校

學年度	全國學校	公立學校	私立學校	大學校院	技專校院	NCUT
109	25.6	7.0	34.5	53.3	1.8	0
110	17.2	12.0	19.7	32.4	4.1	0
111	27.2	40.5	20.9	48.7	8.8	20



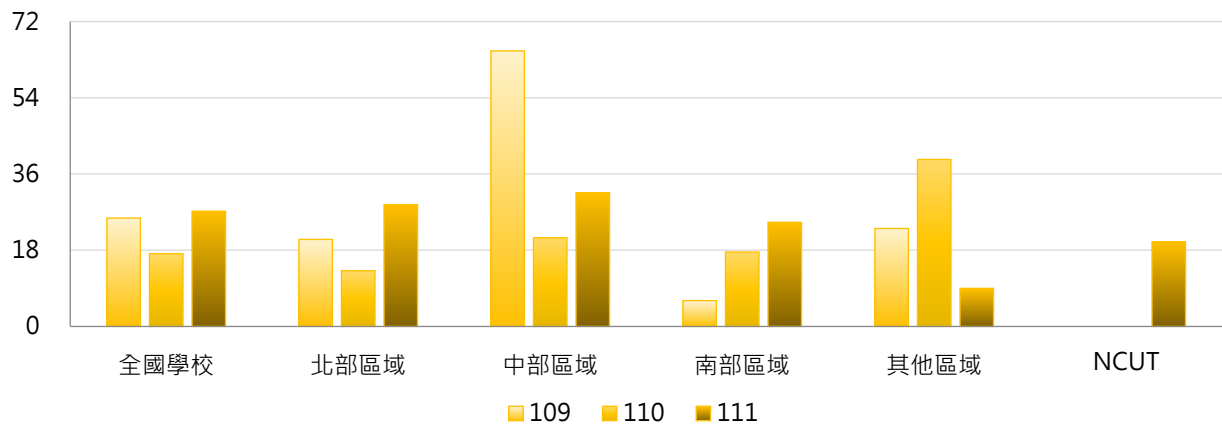
學年度	全國學校	公立大學	私立大學	公立技專	私立技專	NCUT
109	25.6	9.8	93.1	1.2	1.9	0
110	17.2	10.3	52.7	15.7	1.4	0
111	27.2	49.6	47.9	21.1	5.8	20





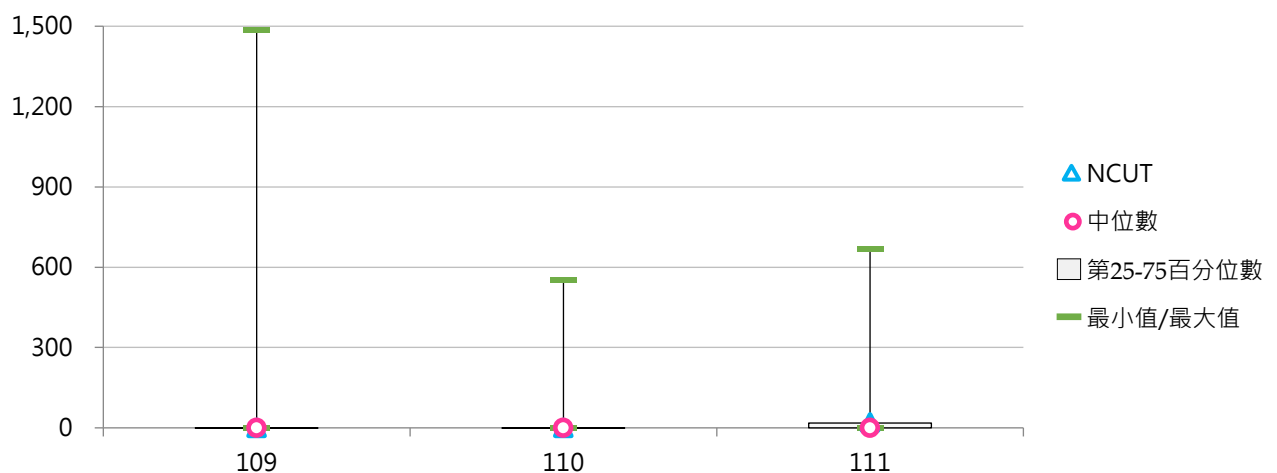
3. 109~111學年度研習生人數 - 不同區域學校

學年度	全國學校	北部區域	中部區域	南部區域	其他區域	NCUT
109	25.6	20.6	65.1	6.1	23.1	0
110	17.2	13.2	20.9	17.6	39.4	0
111	27.2	28.8	31.6	24.6	9.0	20



4. 109~111學年度研習生人數 - 排序百分位數

學年度	最小值	第25百分位數	中位數	第75百分位數	最大值	NCUT
109	0	0	0	0	1,487	0
110	0	0	0	0	552	0
111	0	0	0	18	668	20



(三) 選讀生人數

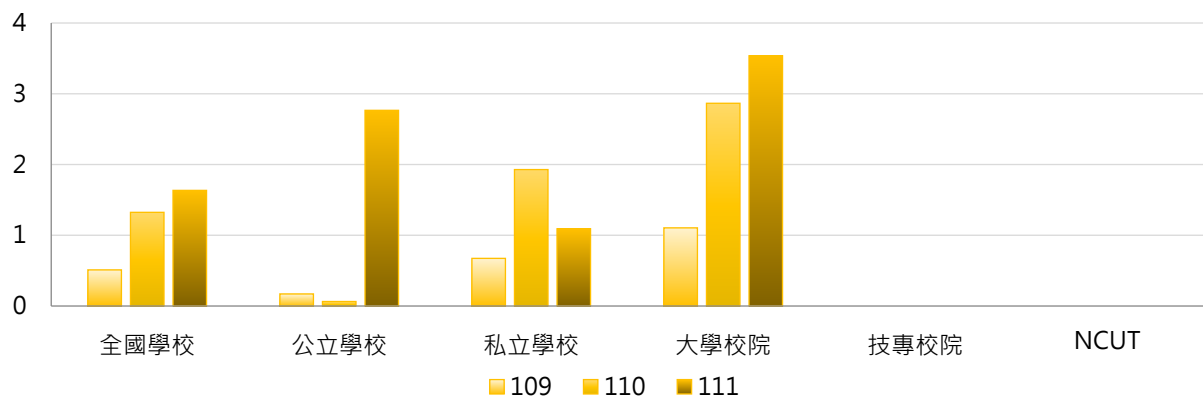
< 外國學生以個人身分(無透過校際合作協議)自行尋找出國交流進修之方式，並來臺選讀者；不論有無修讀學分皆計入 >

1. 111學年度各類型學校【選讀生人數】最高前三校

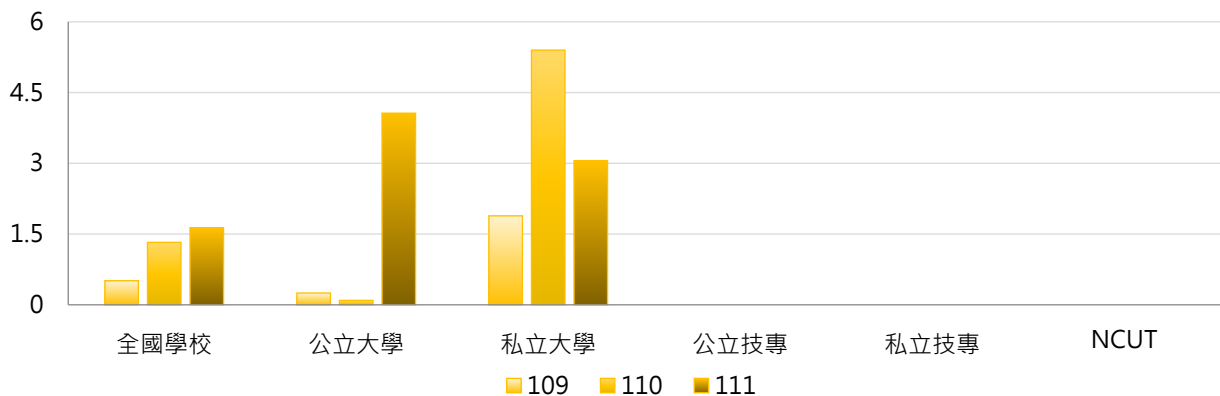
公立大學		私立大學		公立技專		私立技專	
NYCU	64	CSMU	32	--	--	--	--
NTU	42	CMU	29	--	--	--	--
CCU	17	TMU	24	--	--	--	--

2. 109~111學年度選讀生人數 - 不同類型學校

學年度	全國學校	公立學校	私立學校	大學校院	技專校院	NCUT
109	0.51	0.17	0.67	1.10	0.00	0
110	1.32	0.06	1.93	2.87	0.00	0
111	1.63	2.77	1.09	3.54	0.00	0

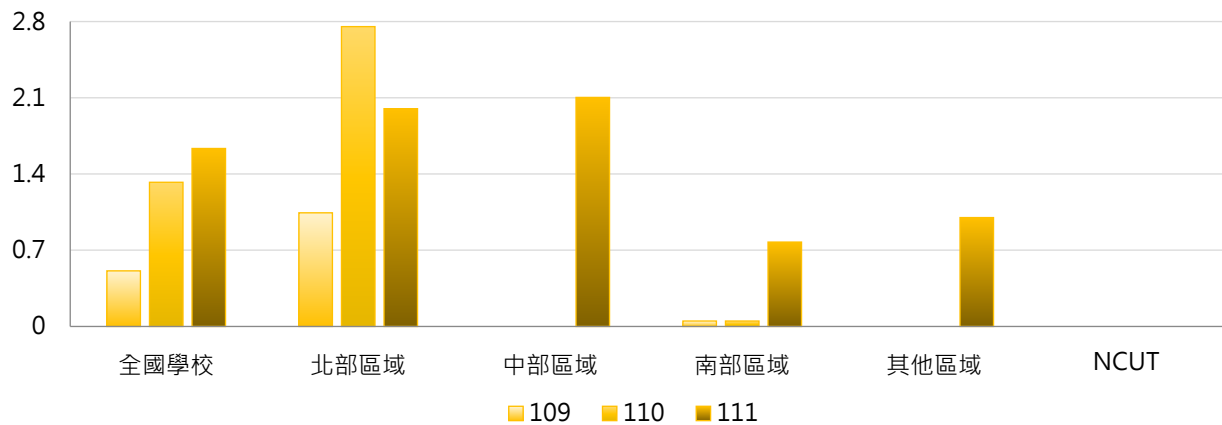


學年度	全國學校	公立大學	私立大學	公立技專	私立技專	NCUT
109	0.51	0.25	1.89	0.00	0.00	0
110	1.32	0.09	5.40	0.00	0.00	0
111	1.63	4.06	3.06	0.00	0.00	0



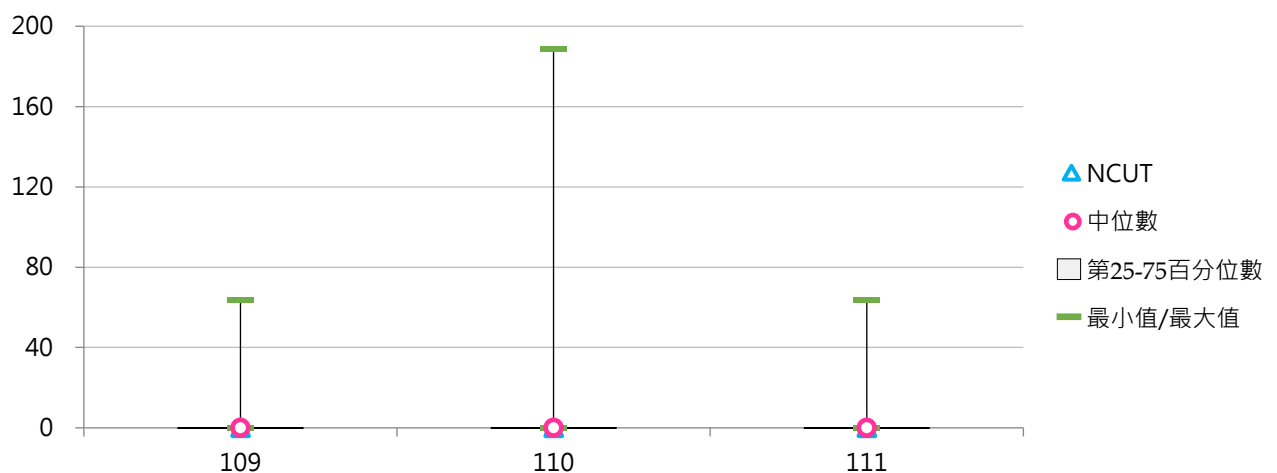
3. 109~111學年度選讀生人數 - 不同區域學校

學年度	全國學校	北部區域	中部區域	南部區域	其他區域	NCUT
109	0.51	1.04	0.00	0.05	0.00	0
110	1.32	2.75	0.00	0.05	0.00	0
111	1.63	2.00	2.10	0.78	1.00	0



4. 109~111學年度選讀生人數 - 排序百分位數

學年度	最小值	第25百分位數	中位數	第75百分位數	最大值	NCUT
109	0	0	0	0	64	0
110	0	0	0	0	189	0
111	0	0	0	0	64	0



貳 外國學位生

統計說明



【統計對象】

全國145所公私立大專校院，包含教育大學，但不包括宗教研修學院、空中大學及軍警校院。其中國立交通大學、國立陽明大學於110年2月1日合併成為國立陽明交通大學，其數據係以二校整併統計整理。

【區域劃分】

北部區域：基隆市、臺北市、新北市、桃園市、新竹市、新竹縣、宜蘭縣
中部區域：苗栗縣、臺中市、彰化縣、南投縣、雲林縣
南部區域：嘉義市、嘉義縣、臺南市、高雄市、屏東縣、澎湖縣
其他區域：花蓮縣、臺東縣、金門縣、連江縣

【外國學位生】

包含外籍生及雙聯學制之外國學生，不含境外專班之外國學生及國際專修部之學位先修生。

(1) 外國學生：係指未具僑生身分，依「外國學生來臺就學辦法」或依國內一般升學管道入學，並具正式學籍之外國學生。

(2) 雙聯學制：係指國內各大學校院透過與國外大學建立學術合作關係簽訂合作合約，並符合「大學辦理國外學歷採認辦法」之相關規定，且於二校當地修習學分數，累計須各達獲頒學位所需總學分數之1/3以上，同時符合「大學辦理國外學歷採認辦法」第6條修讀期間之規定，並由二校各頒或共頒合乎學校所遵行教育法令之學位。

【日間學制】

包括二專(日間)、五專、學士班(日間)、碩士班(日間)、博士班等學制班別；其中學士班(日間)包含大學四年制(或四技)、大學二年制(或二技)及學士後第二專長學位學程。

【資料來源】

113年9月12日整理自教育部大專校院校務資訊公開平臺；資料由【教育部統計處】彙整提供，以每年10月15日為統計基準日。



一、日間學制外國學位生

(一) 日間學制外國學位生人數

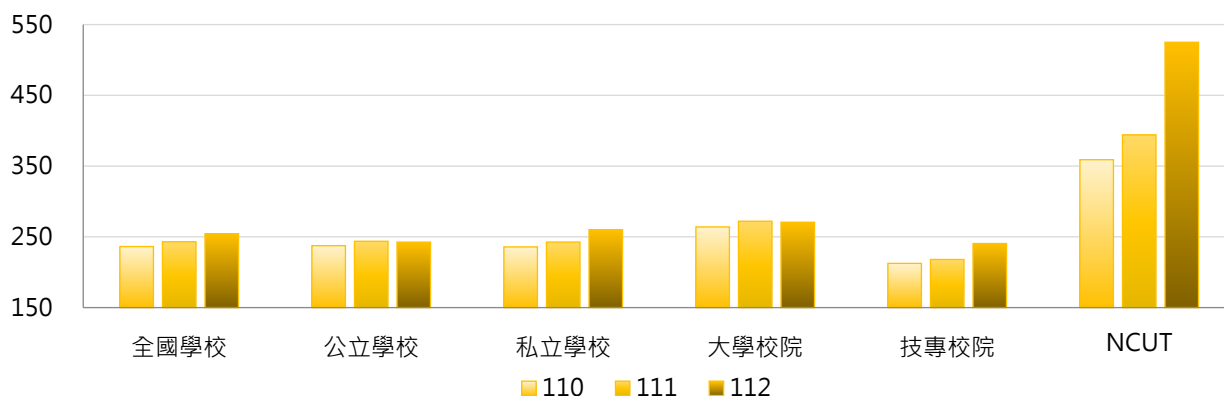
< 日間學制外國學生數，不含境外專班之外國學生及國際專修部之學位先修生 >

1. 112學年度各類型學校【日間學制外國學位生人數】最高前三校

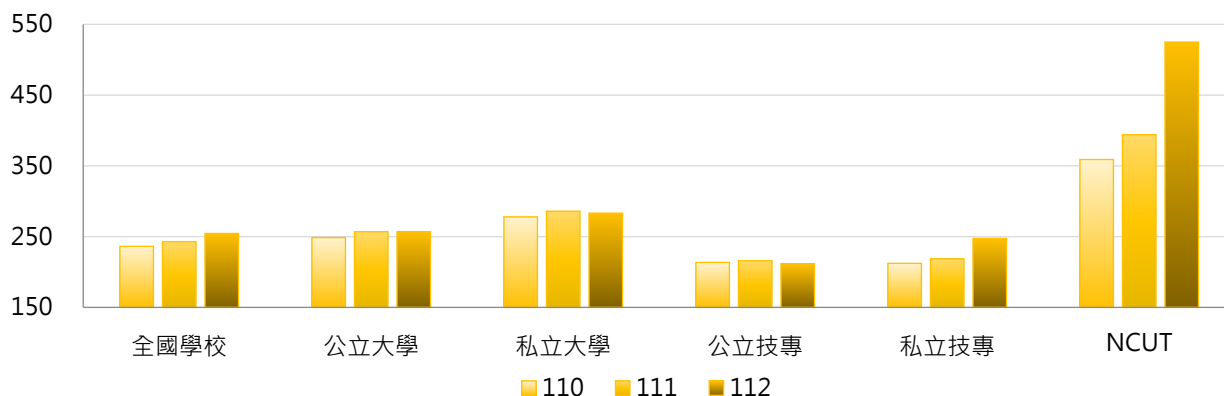
公立大學		私立大學		公立技專		私立技專	
NTU	1,296	MCU	1,196	NTUST	1,032	MUST	1,432
NTHU	967	ISU	875	NCUT	525	UCH	1,106
NCKU	918	TKU	693	NTUT	513	LHU	959

2. 110~112學年度日間學制外國學位生人數 - 不同類型學校

學年度	全國學校	公立學校	私立學校	大學校院	技專校院	NCUT
110	236	237	236	264	213	359
111	243	244	243	272	218	394
112	254	243	260	271	241	525

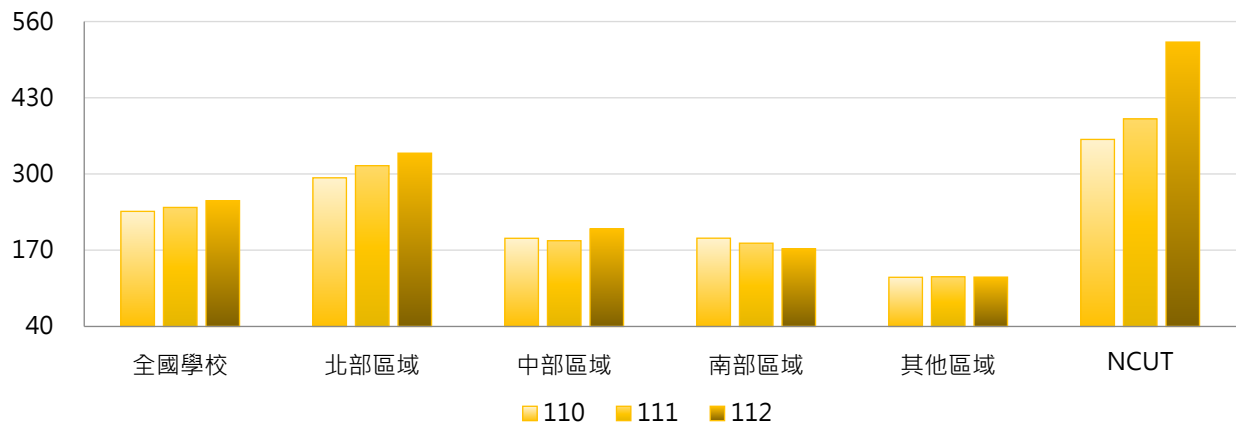


學年度	全國學校	公立大學	私立大學	公立技專	私立技專	NCUT
110	236	249	278	214	212	359
111	243	257	286	216	219	394
112	254	257	283	212	247	525



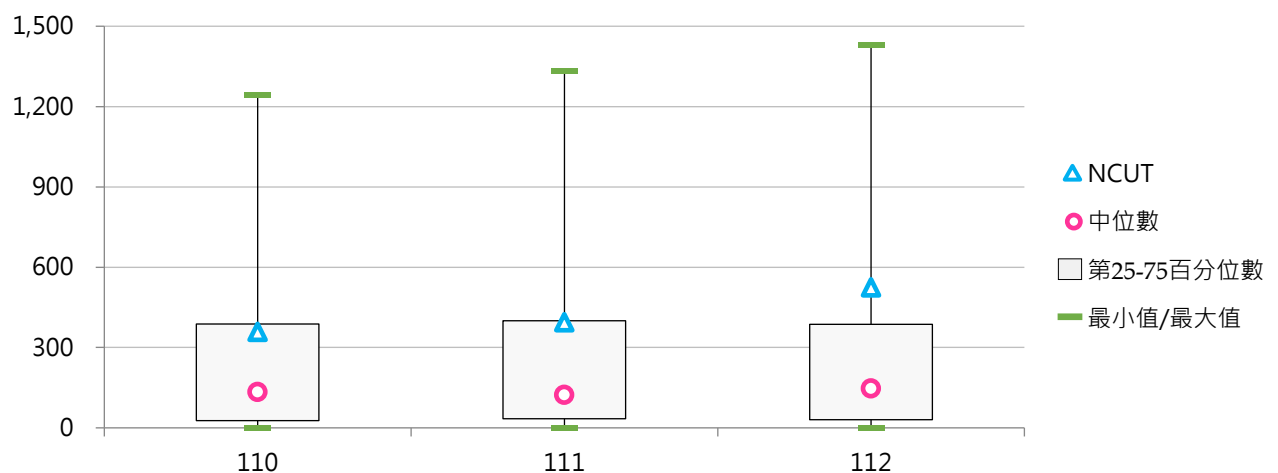
3. 110~112學年度日間學制外國學位生人數 - 不同區域學校

學年度	全國學校	北部區域	中部區域	南部區域	其他區域	NCUT
110	236	293	190	191	124	359
111	243	314	186	182	125	394
112	254	336	206	172	124	525



4. 110~112學年度日間學制外國學位生人數 - 排序百分位數

學年度	最小值	第25百分位數	中位數	第75百分位數	最大值	NCUT
110	0	27	134	388	1,244	359
111	0	34	123	400	1,332	394
112	0	31	147	387	1,432	525



(二) 日間學制外國學位生占比

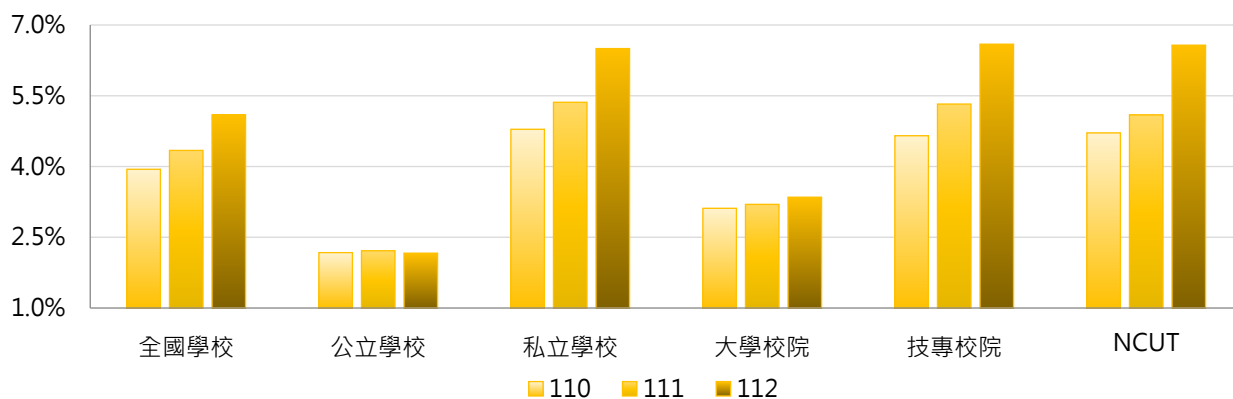
< 日間學制外國學位生人數 / 日間學制(學士班(日間)、碩士班(日間)、博士班、五專、二專(日間))在學學生數 >

1. 112學年度各類型學校【日間學制外國學位生占比】最高前三校

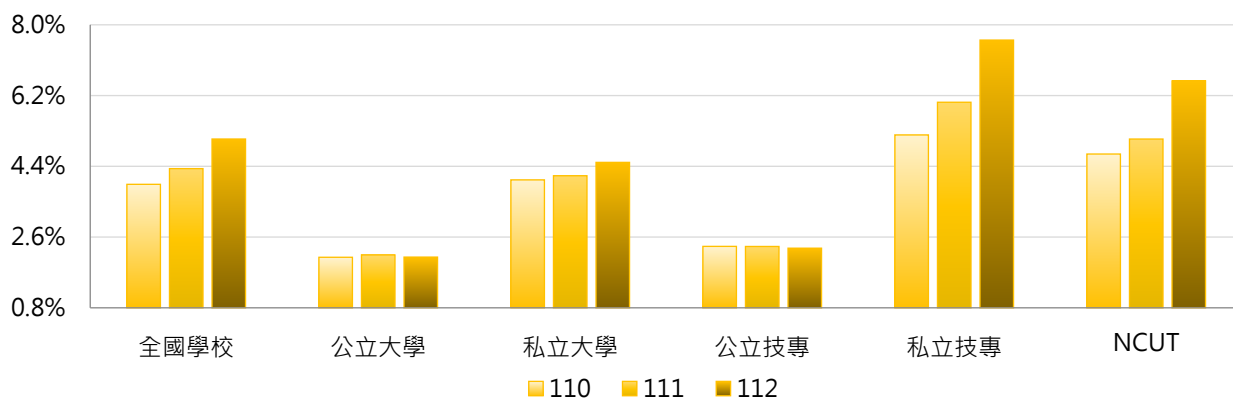
公立大學		私立大學		公立技專		私立技專	
NTHU	5.76%	DILA	16.05%	NTUST	9.55%	TSUST	53.60%
NDHU	5.56%	KNU	15.23%	NCUT	6.57%	MITUST	34.66%
NCCU	4.79%	CHU	12.37%	NTUT	4.72%	MUST	22.09%

2. 110~112學年度日間學制外國學位生占比 - 不同類型學校

學年度	全國學校	公立學校	私立學校	大學校院	技專校院	NCUT
110	3.94%	2.17%	4.79%	3.11%	4.65%	4.71%
111	4.34%	2.21%	5.36%	3.20%	5.32%	5.09%
112	5.09%	2.16%	6.50%	3.35%	6.59%	6.57%



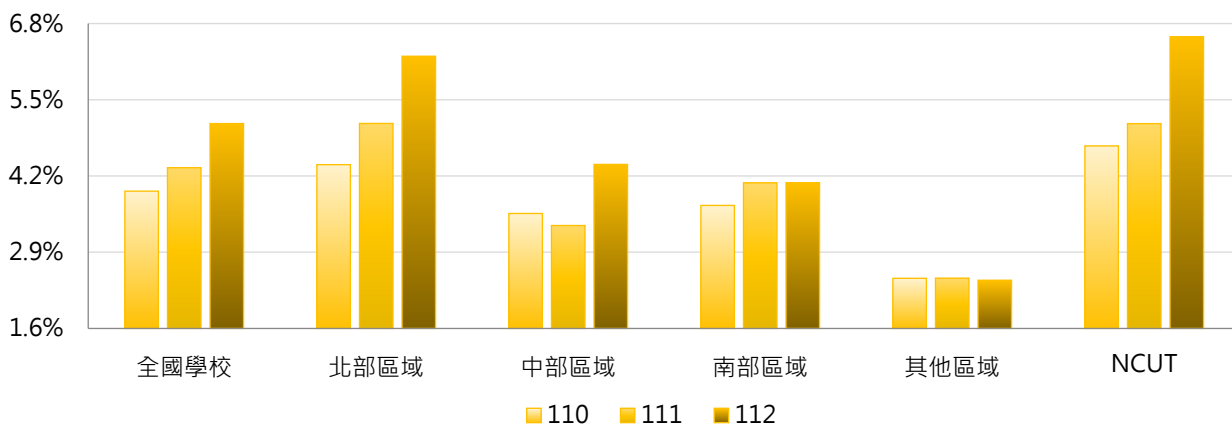
學年度	全國學校	公立大學	私立大學	公立技專	私立技專	NCUT
110	3.94%	2.09%	4.05%	2.36%	5.20%	4.71%
111	4.34%	2.15%	4.16%	2.36%	6.03%	5.09%
112	5.09%	2.09%	4.50%	2.32%	7.61%	6.57%





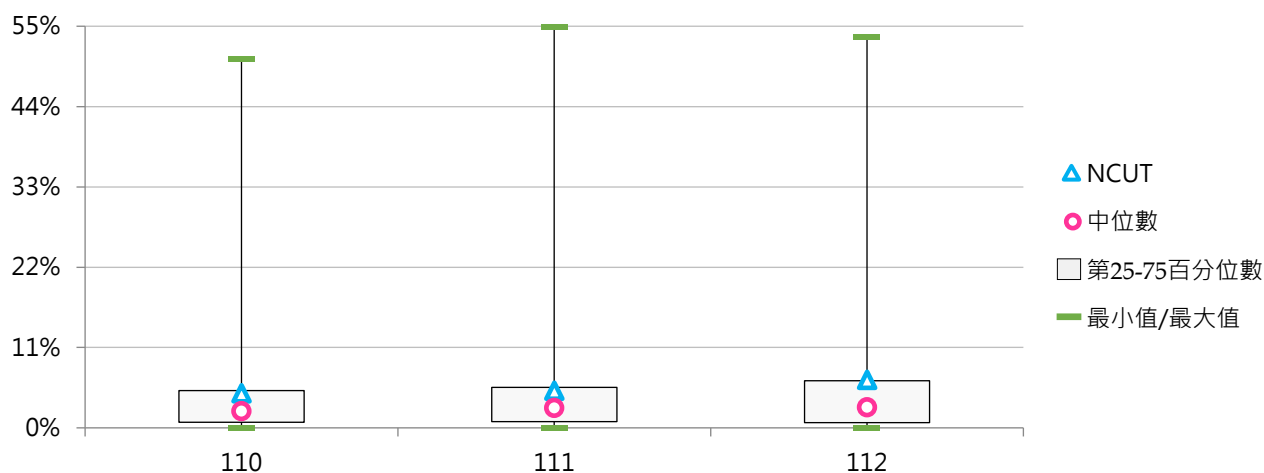
3. 110~112學年度日間學制外國學位生占比 - 不同區域學校

學年度	全國學校	北部區域	中部區域	南部區域	其他區域	NCUT
110	3.94%	4.39%	3.56%	3.70%	2.46%	4.71%
111	4.34%	5.10%	3.36%	4.08%	2.46%	5.09%
112	5.09%	6.24%	4.40%	4.09%	2.42%	6.57%



4. 110~112學年度日間學制外國學位生占比 - 排序百分位數

學年度	最小值	第25百分位數	中位數	第75百分位數	最大值	NCUT
110	0.00%	0.76%	2.28%	5.10%	50.61%	4.71%
111	0.00%	0.83%	2.69%	5.52%	54.96%	5.09%
112	0.00%	0.71%	2.79%	6.45%	53.60%	6.57%





二、各學制外國學位生

(一) 學士班(日間)外國學位生人數

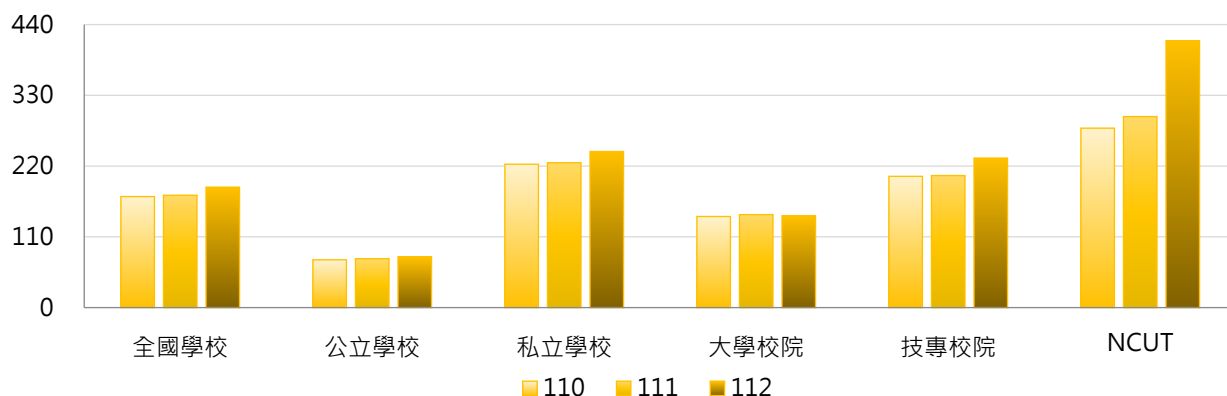
< 學士班(日間)外國學生數 · 不含境外專班之外國學生及國際專修部之學位先修生 >

1. 112學年度各類型學校【學士班(日間)外國學位生人數】最高前三校

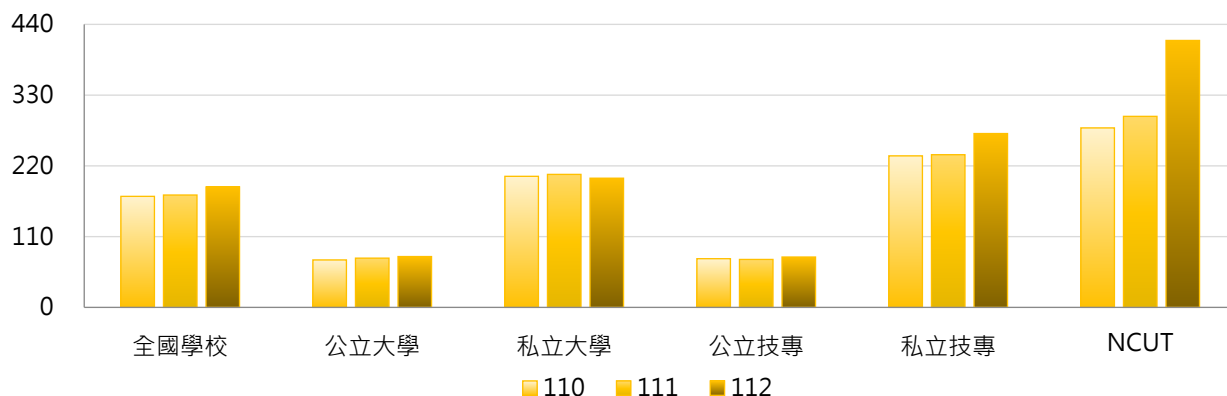
公立大學		私立大學		公立技專		私立技專	
NTU	492	MCU	1,102	NCUT	415	MUST	1,278
NTHU	429	ISU	760	NTUST	144	UCH	985
NDHU	245	TKU	592	NKUHT	129	LHU	866

2. 110~112學年度學士班(日間)外國學位生人數 - 不同類型學校

學年度	全國學校	公立學校	私立學校	大學校院	技專校院	NCUT
110	173	74	223	142	204	279
111	175	76	225	145	205	297
112	187	79	243	143	232	415

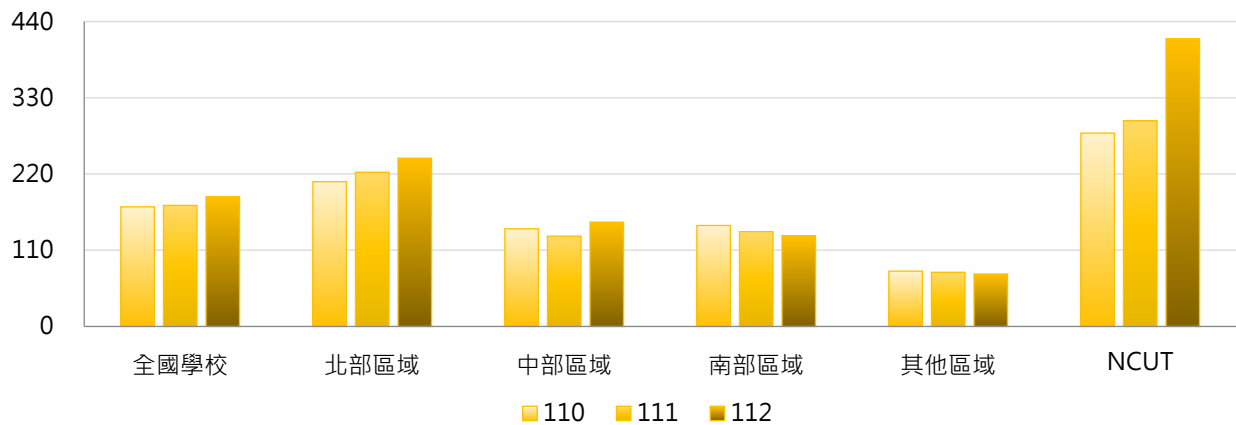


學年度	全國學校	公立大學	私立大學	公立技專	私立技專	NCUT
110	173	74	204	76	236	279
111	175	77	207	75	237	297
112	187	79	201	78	270	415



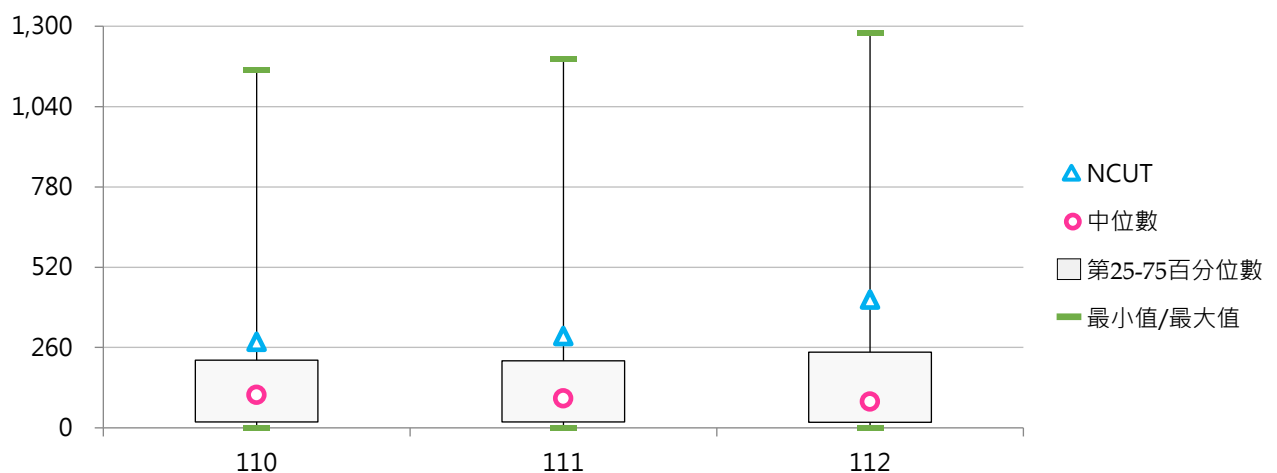
3. 110~112學年度學士班(日間)外國學位生人數 - 不同區域學校

學年度	全國學校	北部區域	中部區域	南部區域	其他區域	NCUT
110	173	209	141	146	80	279
111	175	223	130	137	78	297
112	187	243	151	131	76	415



4. 110~112學年度學士班(日間)外國學位生人數 - 排序百分位數

學年度	最小值	第25百分位數	中位數	第75百分位數	最大值	NCUT
110	0	19	107	219	1,160	279
111	0	19	95	217	1,194	297
112	0	18	85	245	1,278	415





(二) 學士班(日間)外國學位生占比

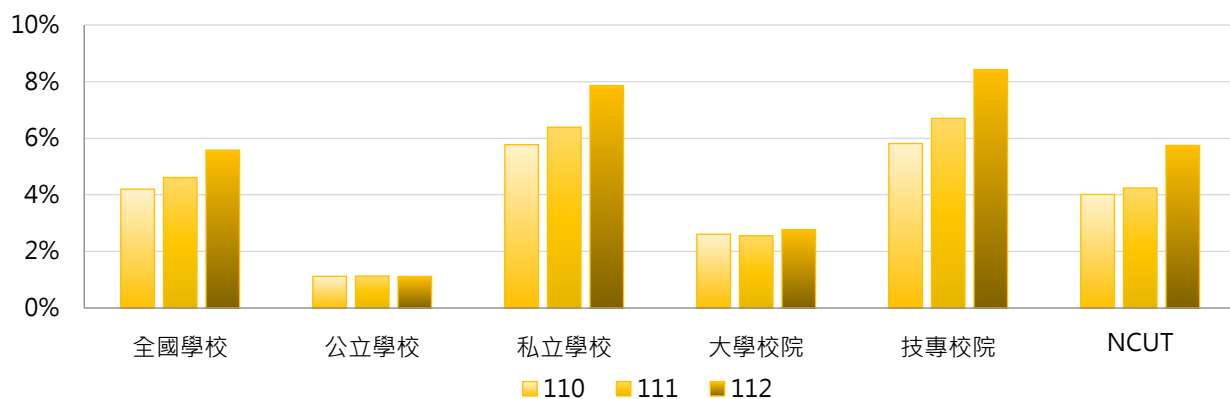
< 學士班(日間)外國學位生人數 / 學士班(日間)在學學生數 >

1. 112學年度各類型學校【學士班(日間)外國學位生占比】最高前三校

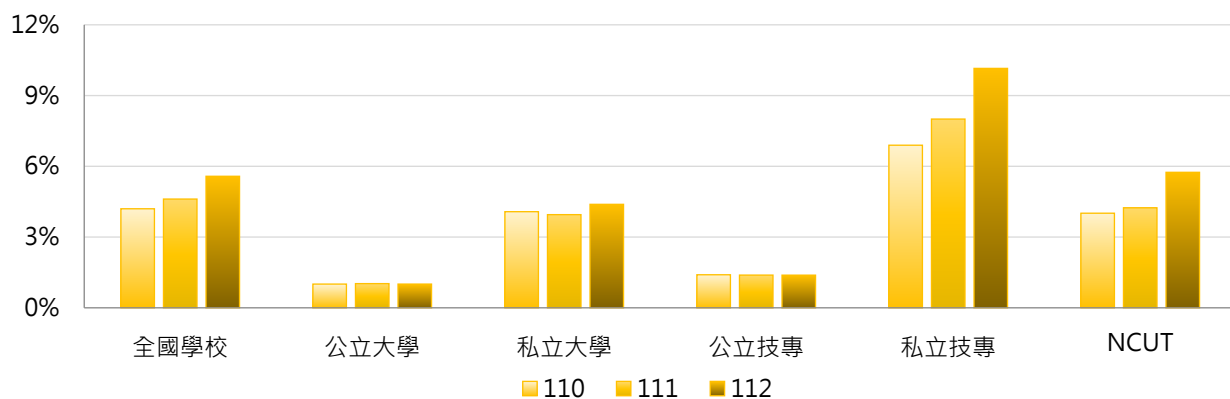
公立大學		私立大學		公立技專		私立技專	
NTHU	4.63%	DILA	47.06%	NCUT	5.75%	TSUST	54.64%
NDHU	3.07%	KNU	14.59%	NKUHT	4.46%	MITUST	41.96%
NTU	2.84%	CHU	12.26%	NTUST	2.57%	TF	33.96%

2. 110~112學年度學士班(日間)外國學位生占比 - 不同類型學校

學年度	全國學校	公立學校	私立學校	大學校院	技專校院	NCUT
110	4.20%	1.12%	5.77%	2.61%	5.81%	4.01%
111	4.61%	1.13%	6.39%	2.55%	6.70%	4.24%
112	5.58%	1.12%	7.86%	2.77%	8.43%	5.75%

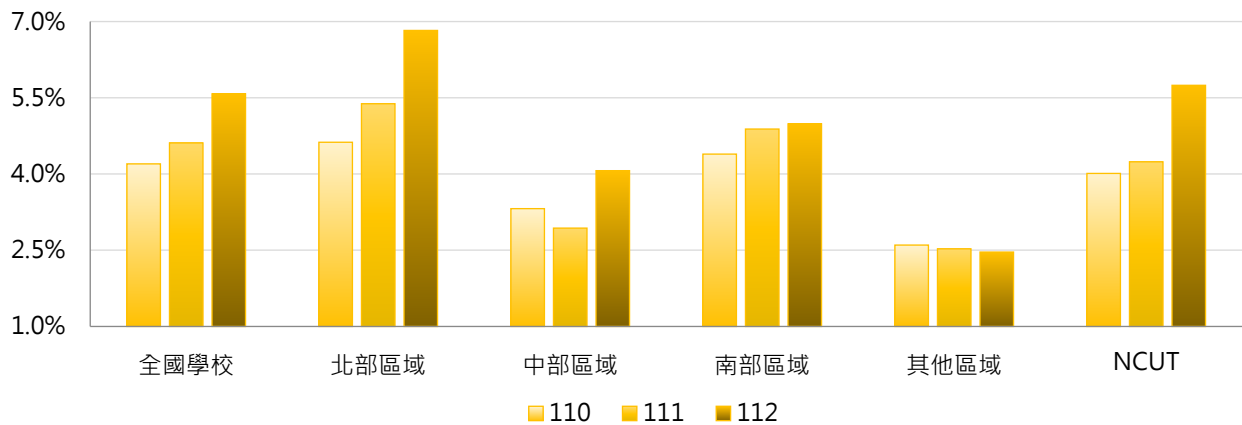


學年度	全國學校	公立大學	私立大學	公立技專	私立技專	NCUT
110	4.20%	1.01%	4.08%	1.40%	6.89%	4.01%
111	4.61%	1.03%	3.95%	1.39%	8.00%	4.24%
112	5.58%	1.01%	4.39%	1.39%	10.15%	5.75%



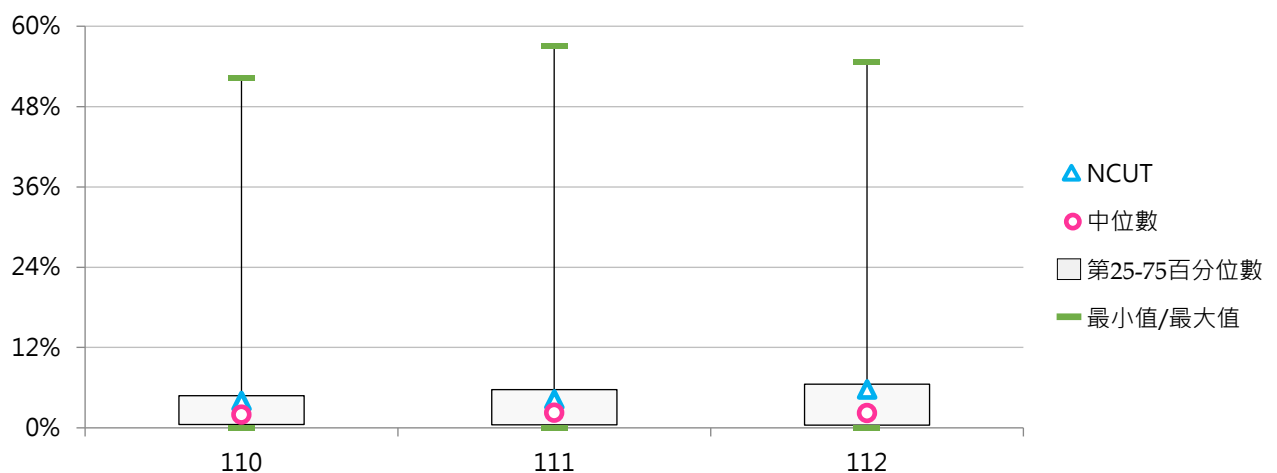
3. 110~112學年度學士班(日間)外國學位生占比 - 不同區域學校

學年度	全國學校	北部區域	中部區域	南部區域	其他區域	NCUT
110	4.20%	4.62%	3.32%	4.39%	2.60%	4.01%
111	4.61%	5.38%	2.94%	4.88%	2.53%	4.24%
112	5.58%	6.83%	4.07%	4.99%	2.46%	5.75%



4. 110~112學年度學士班(日間)外國學位生占比 - 排序百分位數

學年度	最小值	第25百分位數	中位數	第75百分位數	最大值	NCUT
110	0.00%	0.49%	1.95%	4.79%	52.26%	4.01%
111	0.00%	0.46%	2.23%	5.71%	57.07%	4.24%
112	0.00%	0.41%	2.20%	6.53%	54.64%	5.75%



(三) 碩士班(日間)外國學位生人數

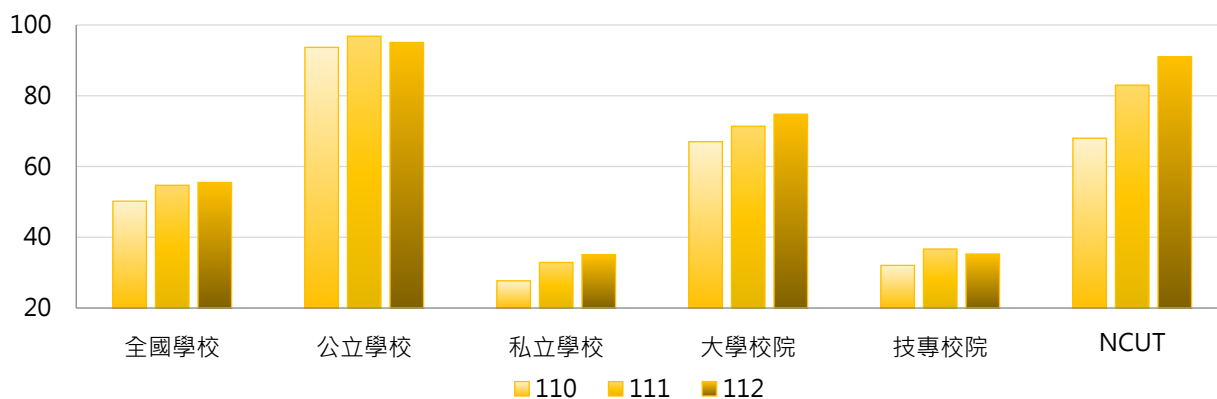
< 碩士班(日間)外國學生數 · 不含境外專班之外國學生及國際專修部之學位先修生 >

1. 112學年度各類型學校【碩士班(日間)外國學位生人數】最高前三校

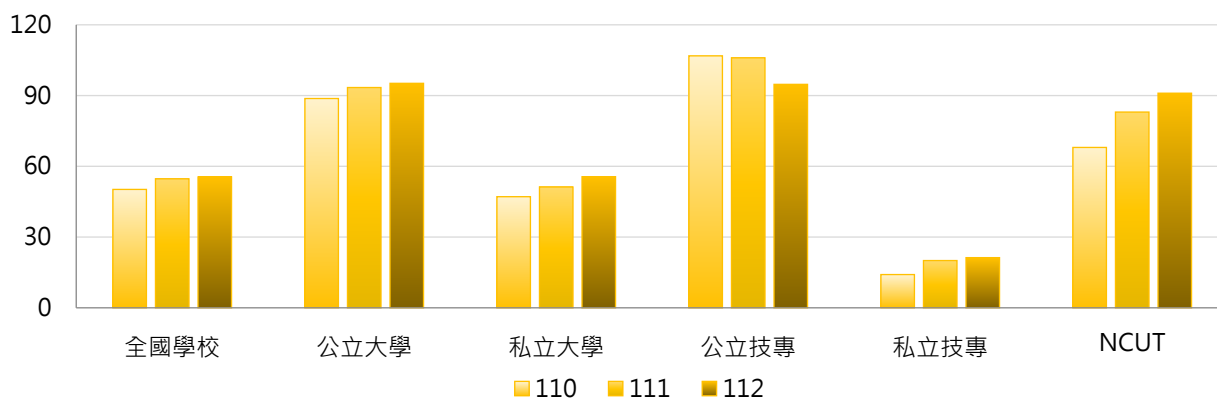
公立大學		私立大學		公立技專		私立技專	
NTU	452	YZU	201	NTUST	425	MUST	154
NCKU	360	TMU	119	NTUT	222	UCH	121
NCCU	332	THU	119	NKUST	144	STUST	110

2. 110~112學年度碩士班(日間)外國學位生人數 - 不同類型學校

學年度	全國學校	公立學校	私立學校	大學校院	技專校院	NCUT
110	50.2	93.7	27.7	67.0	32.0	68
111	54.7	96.8	32.9	71.4	36.7	83
112	55.5	95.1	35.0	74.8	35.3	91

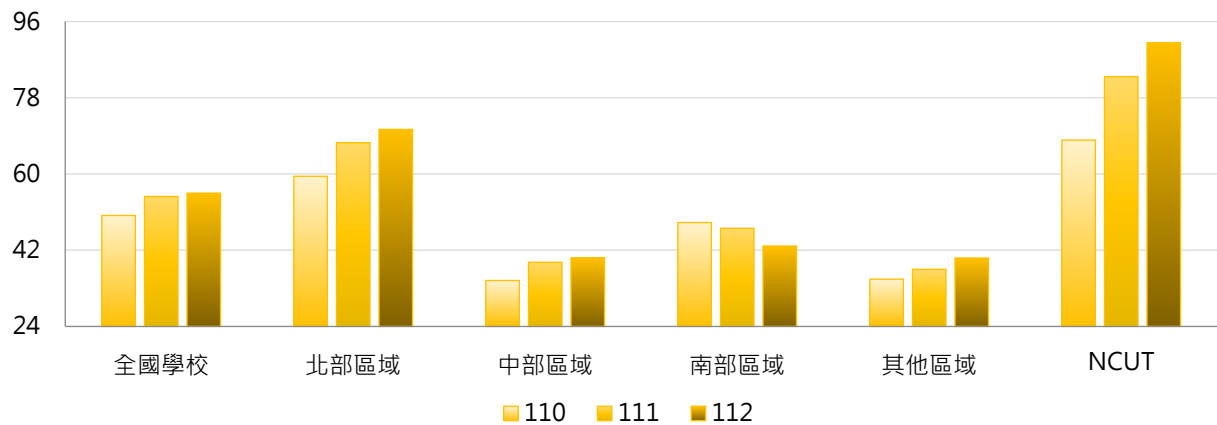


學年度	全國學校	公立大學	私立大學	公立技專	私立技專	NCUT
110	50.2	88.8	47.1	106.8	14.1	68
111	54.7	93.4	51.2	106.0	20.0	83
112	55.5	95.2	55.6	94.8	21.3	91



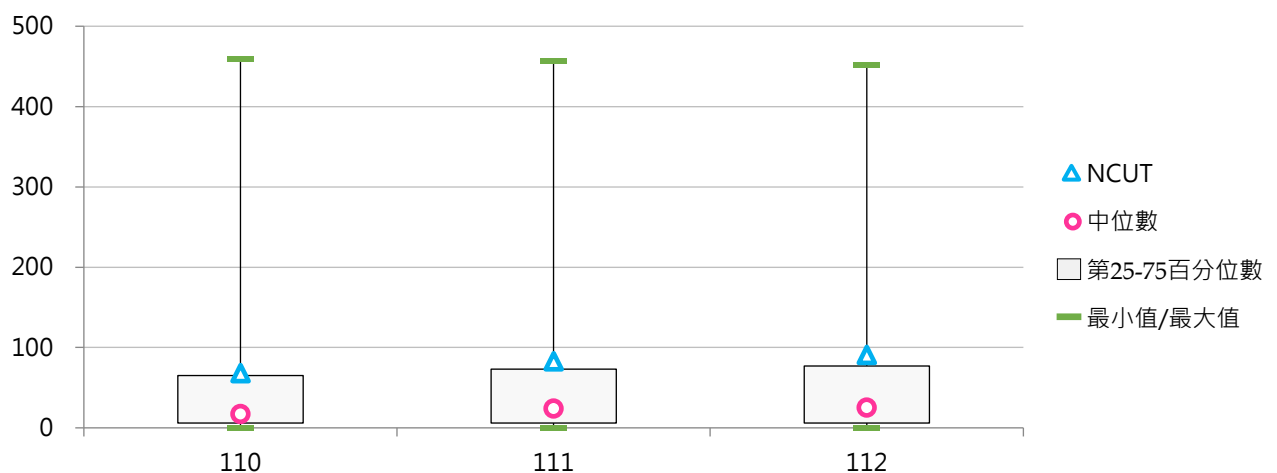
3. 110~112學年度碩士班(日間)外國學位生人數 - 不同區域學校

學年度	全國學校	北部區域	中部區域	南部區域	其他區域	NCUT
110	50.2	59.5	34.9	48.5	35.2	68
111	54.7	67.4	39.1	47.2	37.5	83
112	55.5	70.5	40.2	43.0	40.2	91



4. 110~112學年度碩士班(日間)外國學位生人數 - 排序百分位數

學年度	最小值	第25百分位數	中位數	第75百分位數	最大值	NCUT
110	0	6	17	65	459	68
111	0	6	24	73	457	83
112	0	6	25	77	452	91





(四) 碩士班(日間)外國學位生占比

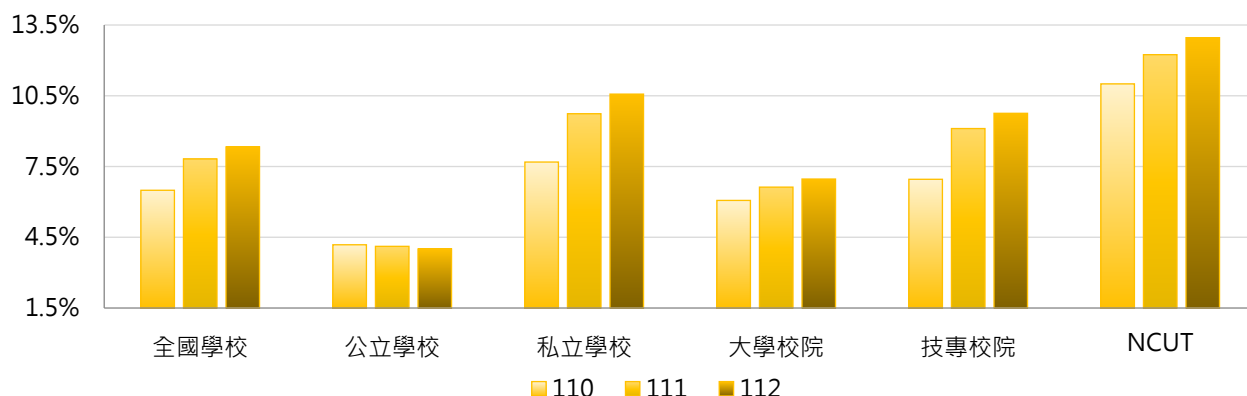
< 碩士班(日間)外國學位生人數 / 碩士班(日間)在學學生數 >

1. 112學年度各類型學校【碩士班(日間)外國學位生占比】最高前三校

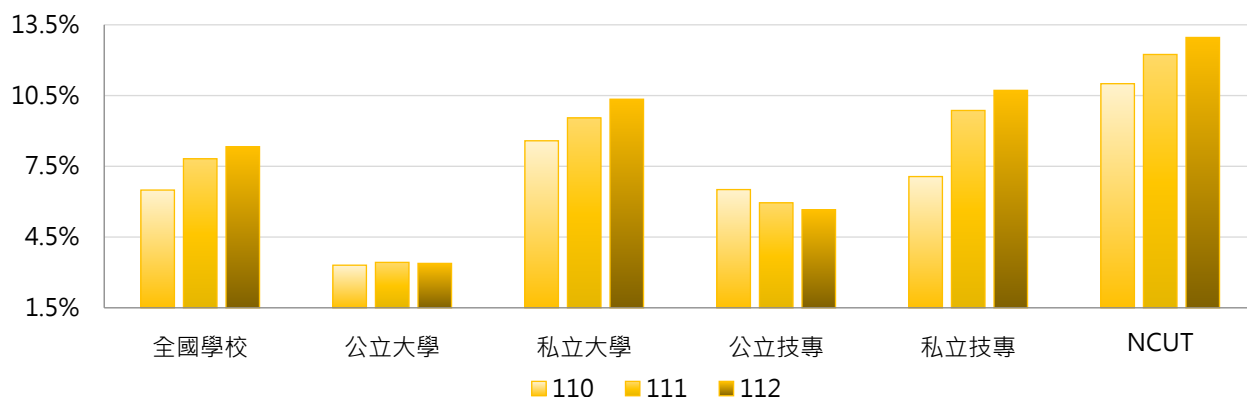
公立大學		私立大學		公立技專		私立技專	
NDHU	11.58%	ISU	29.18%	NCUT	12.96%	MUST	41.96%
NCCU	7.85%	AU	26.61%	NTUST	10.28%	TSUST	38.10%
NTOU	5.41%	MDU	25.29%	NKUHT	10.08%	UCH	34.38%

2. 110~112學年度碩士班(日間)外國學位生占比 - 不同類型學校

學年度	全國學校	公立學校	私立學校	大學校院	技專校院	NCUT
110	6.49%	4.18%	7.69%	6.06%	6.96%	11.00%
111	7.82%	4.12%	9.74%	6.63%	9.11%	12.24%
112	8.33%	4.00%	10.57%	6.97%	9.76%	12.96%

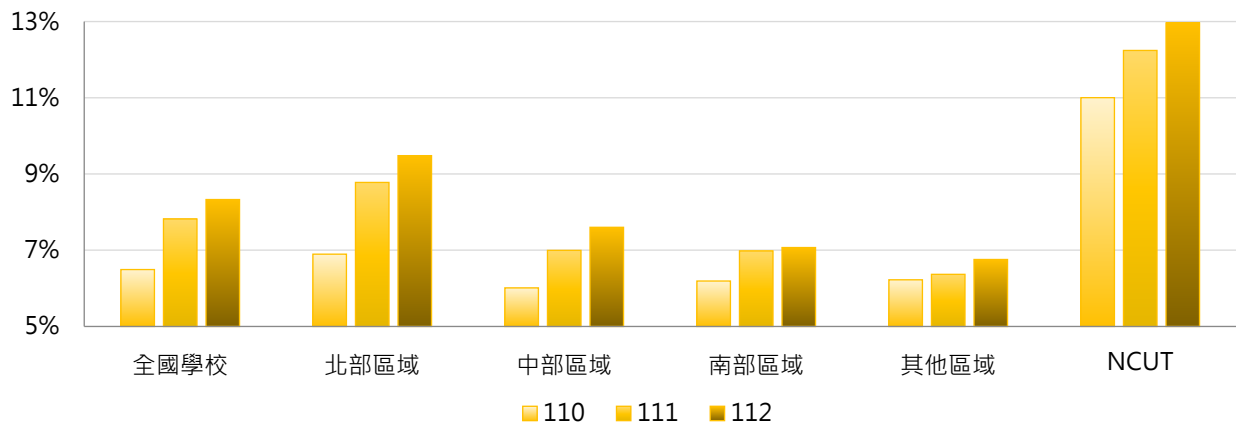


學年度	全國學校	公立大學	私立大學	公立技專	私立技專	NCUT
110	6.49%	3.31%	8.58%	6.51%	7.07%	11.00%
111	7.82%	3.43%	9.55%	5.95%	9.87%	12.24%
112	8.33%	3.38%	10.34%	5.66%	10.72%	12.96%



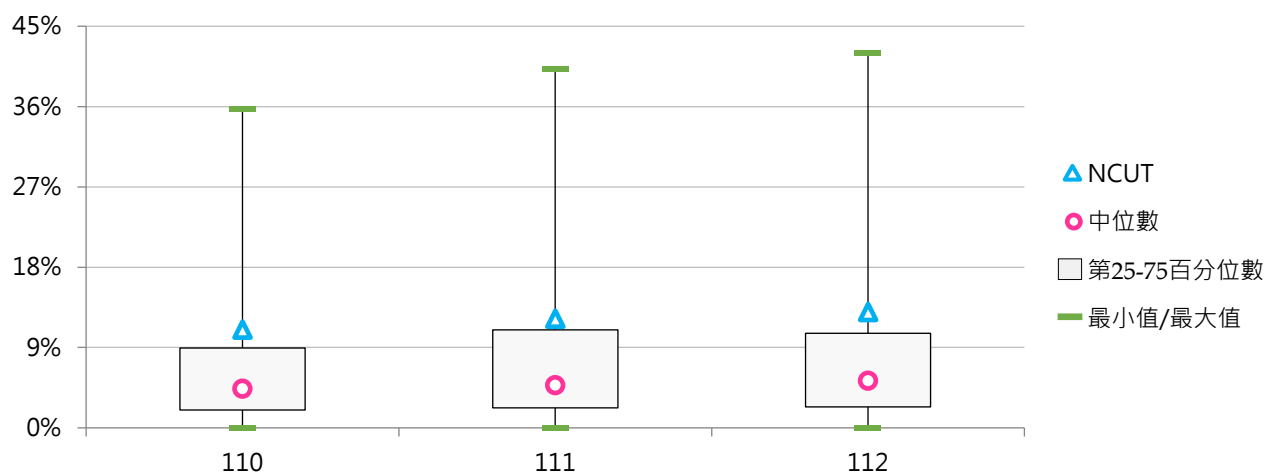
3. 110~112學年度碩士班(日間)外國學位生占比 - 不同區域學校

學年度	全國學校	北部區域	中部區域	南部區域	其他區域	NCUT
110	6.49%	6.90%	6.01%	6.19%	6.22%	11.00%
111	7.82%	8.78%	7.00%	6.98%	6.37%	12.24%
112	8.33%	9.48%	7.60%	7.07%	6.76%	12.96%



4. 110~112學年度碩士班(日間)外國學位生占比 - 排序百分位數

學年度	最小值	第25百分位數	中位數	第75百分位數	最大值	NCUT
110	0.00%	2.00%	4.36%	8.93%	35.71%	11.00%
111	0.00%	2.25%	4.75%	10.98%	40.23%	12.24%
112	0.00%	2.36%	5.27%	10.59%	41.96%	12.96%





(五) 博士班外國學位生人數

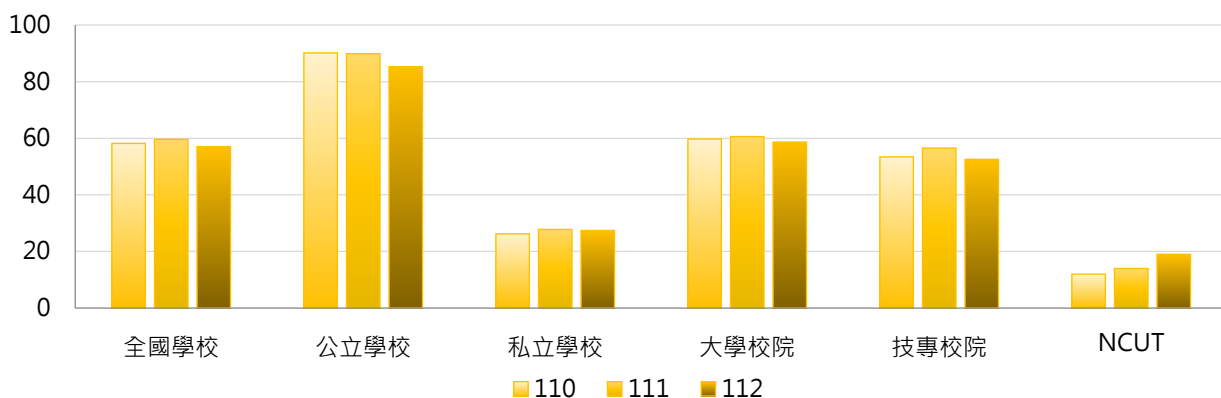
< 博士班外國學生數，不含境外專班之外國學生及國際專修部之學位先修生 >

1. 112學年度各類型學校【博士班外國學位生人數】最高前三校

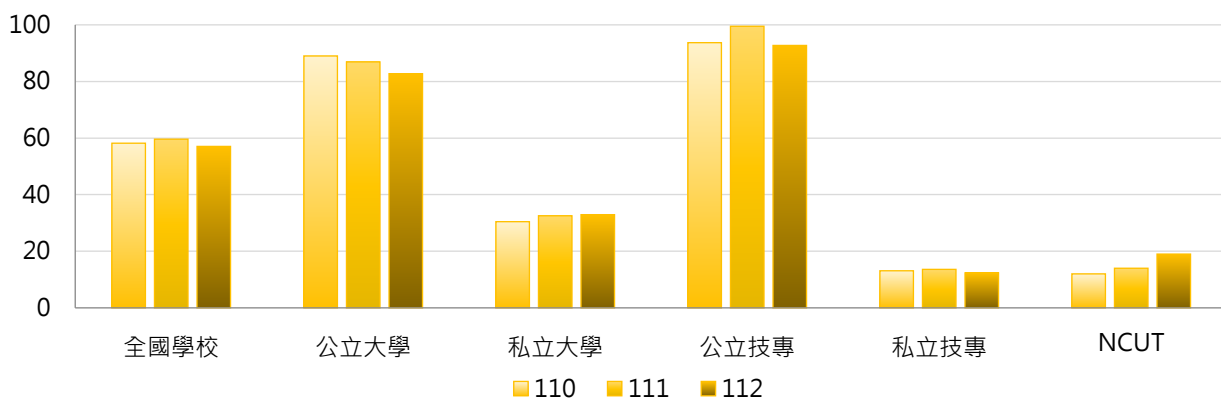
公立大學		私立大學		公立技專		私立技專	
NYCU	359	TMU	291	NTUST	463	STUST	49
NTU	352	CYCU	90	NTUT	169	MCUT	46
NCKU	337	CMU	78	NKUST	146	CYUT	34
		YZU	78				

2. 110~112學年度博士班外國學位生人數 - 不同類型學校

學年度	全國學校	公立學校	私立學校	大學校院	技專校院	NCUT
110	58.2	90.1	26.2	59.7	53.4	12
111	59.6	89.9	27.8	60.6	56.6	14
112	57.0	85.3	27.4	58.6	52.5	19

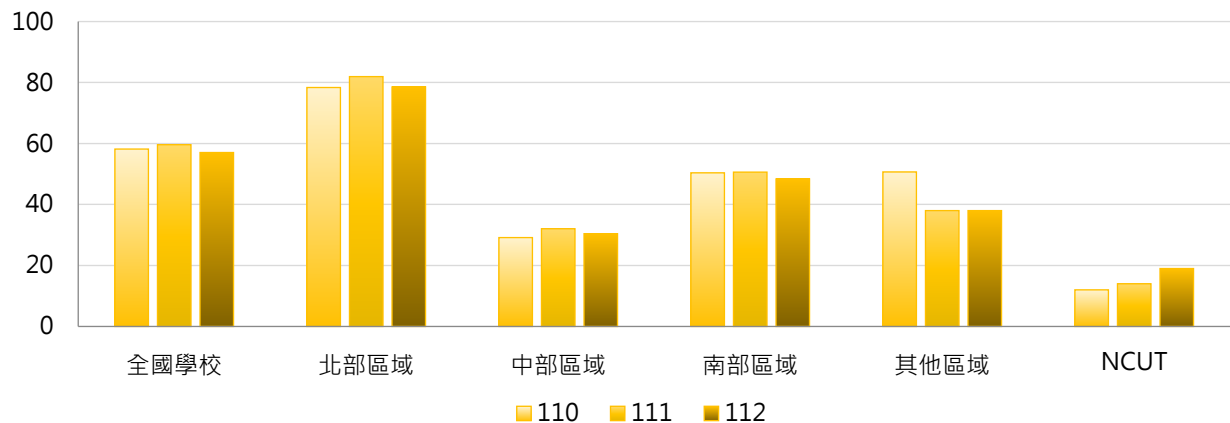


學年度	全國學校	公立大學	私立大學	公立技專	私立技專	NCUT
110	58.2	89.0	30.5	93.7	13.1	12
111	59.6	86.9	32.5	99.5	13.6	14
112	57.0	82.8	32.9	92.7	12.4	19



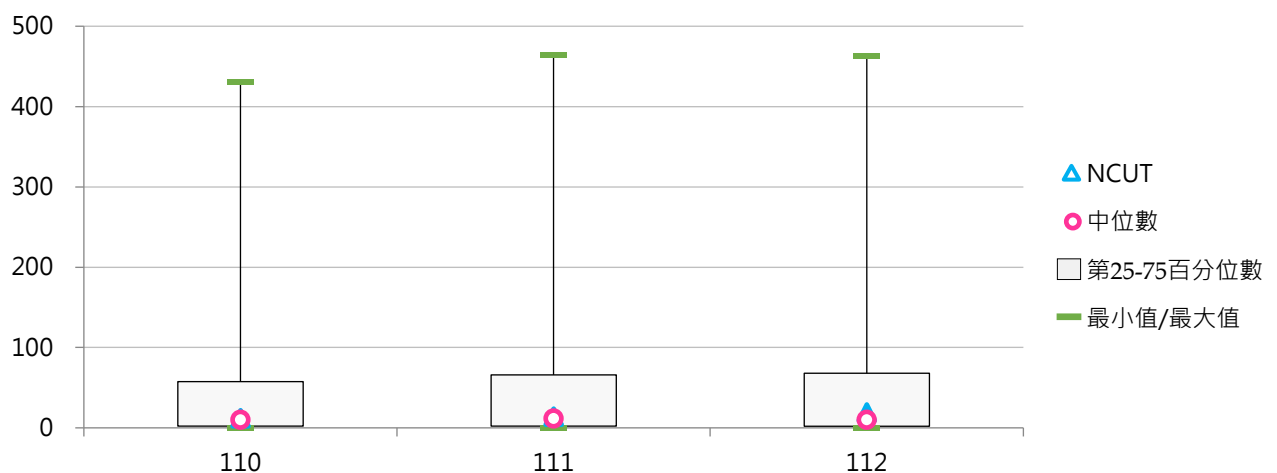
3. 110~112學年度博士班外國學位生人數 - 不同區域學校

學年度	全國學校	北部區域	中部區域	南部區域	其他區域	NCUT
110	58.2	78.4	29.2	50.4	50.7	12
111	59.6	81.9	32.1	50.6	38.0	14
112	57.0	78.6	30.4	48.4	38.0	19



4. 110~112學年度博士班外國學位生人數 - 排序百分位數

學年度	最小值	第25百分位數	中位數	第75百分位數	最大值	NCUT
110	0	2	10	58	431	12
111	0	2	12	66	464	14
112	0	2	10	68	463	19





(六) 博士班外國學位生占比

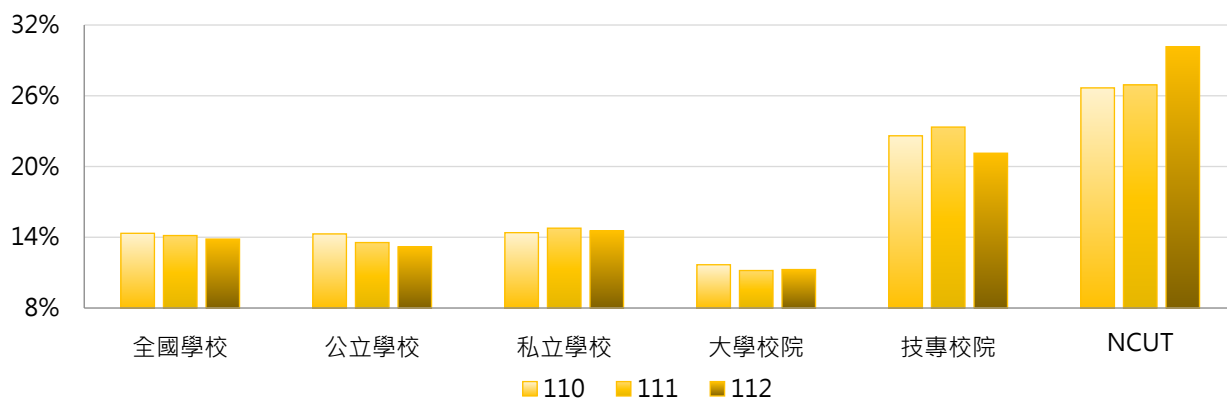
< 博士班外國學位生人數 / 博士班在學學生數 >

1. 112學年度各類型學校【博士班外國學位生占比】最高前三校

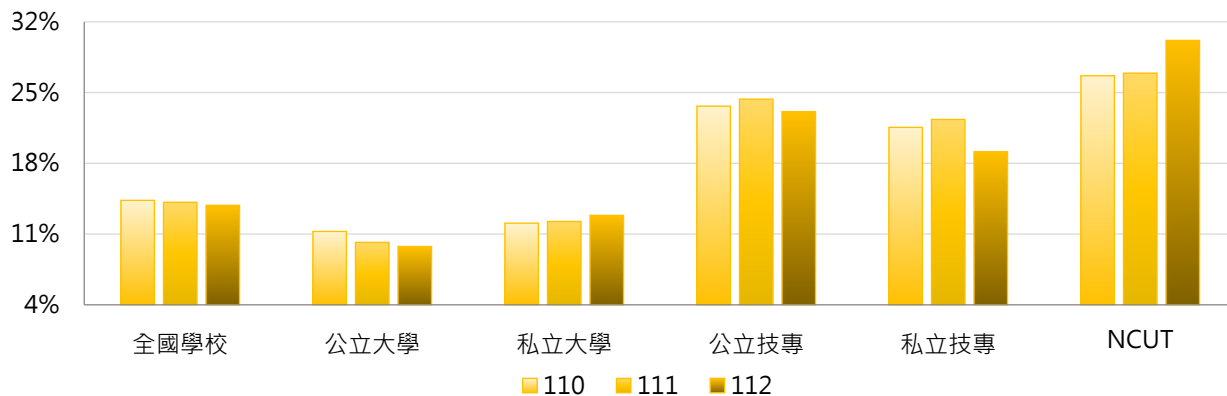
公立大學		私立大學		公立技專		私立技專	
NTUPES	36.84%	TMU	45.83%	NTUST	42.71%	MCUT	74.19%
NDHU	32.52%	YZU	32.77%	NPUST	40.00%	STUST	60.49%
NCU	29.03%	CYCU	27.11%	NCUT	30.16%	CYUT	34.34%

2. 110~112學年度博士班外國學位生占比 - 不同類型學校

學年度	全國學校	公立學校	私立學校	大學校院	技專校院	NCUT
110	14.34%	14.28%	14.39%	11.67%	22.61%	26.67%
111	14.15%	13.55%	14.77%	11.18%	23.35%	26.92%
112	13.85%	13.19%	14.54%	11.26%	21.13%	30.16%

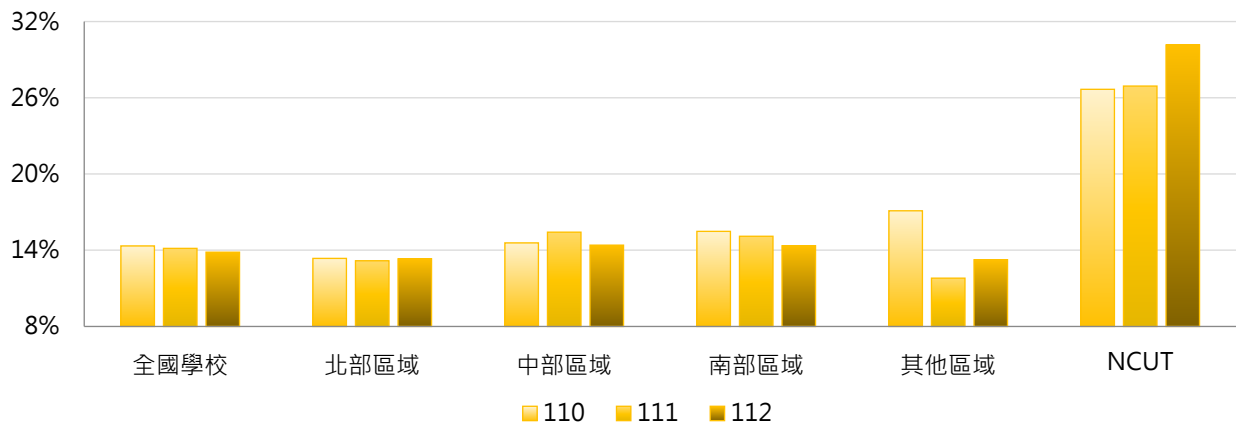


學年度	全國學校	公立大學	私立大學	公立技專	私立技專	NCUT
110	14.34%	11.26%	12.08%	23.66%	21.56%	26.67%
111	14.15%	10.18%	12.25%	24.35%	22.34%	26.92%
112	13.85%	9.77%	12.85%	23.12%	19.14%	30.16%



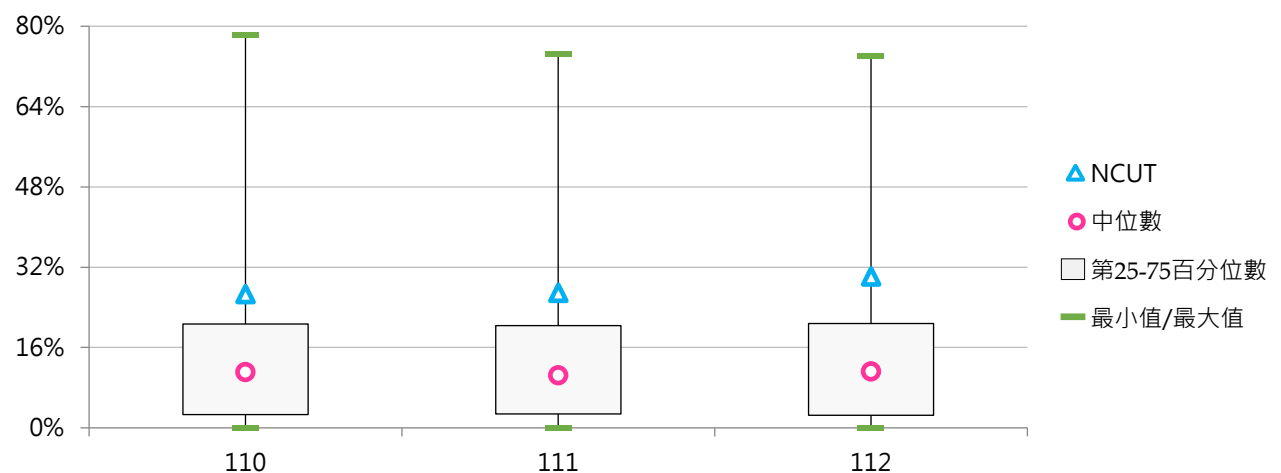
3. 110~112學年度博士班外國學位生占比 - 不同區域學校

學年度	全國學校	北部區域	中部區域	南部區域	其他區域	NCUT
110	14.34%	13.36%	14.58%	15.49%	17.10%	26.67%
111	14.15%	13.17%	15.42%	15.10%	11.80%	26.92%
112	13.85%	13.32%	14.40%	14.35%	13.25%	30.16%



4. 110~112學年度博士班外國學位生占比 - 排序百分位數

學年度	最小值	第25百分位數	中位數	第75百分位數	最大值	NCUT
110	0.00%	2.63%	11.11%	20.71%	78.38%	26.67%
111	0.00%	2.79%	10.42%	20.39%	74.47%	26.92%
112	0.00%	2.50%	11.24%	20.78%	74.19%	30.16%



(七) 五專外國學位生人數

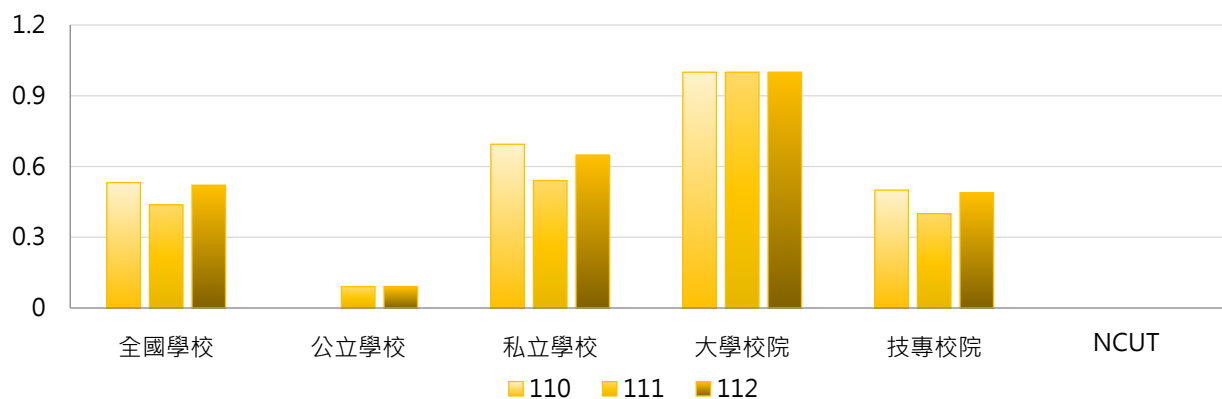
< 五專外國學生數，不含境外專班之外國學生及國際專修部之學位先修生 >

1. 112學年度各類型學校【五專外國學位生人數】最高前三校

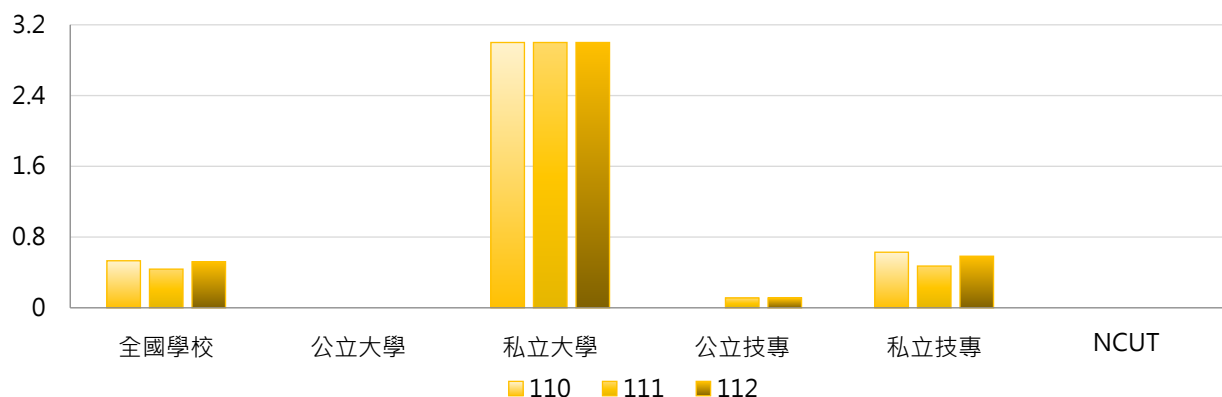
公立大學		私立大學		公立技專		私立技專	
--	--	UKN	3	NTIN	1	TCUST	6
--	--	--	--	--	--	TUT	4
--	--	--	--	--	--	SMC	3

2. 110~112學年度五專外國學位生人數 - 不同類型學校

學年度	全國學校	公立學校	私立學校	大學校院	技專校院	NCUT
110	0.532	0.000	0.694	1.000	0.500	--
111	0.438	0.091	0.541	1.000	0.400	--
112	0.521	0.091	0.649	1.000	0.489	--

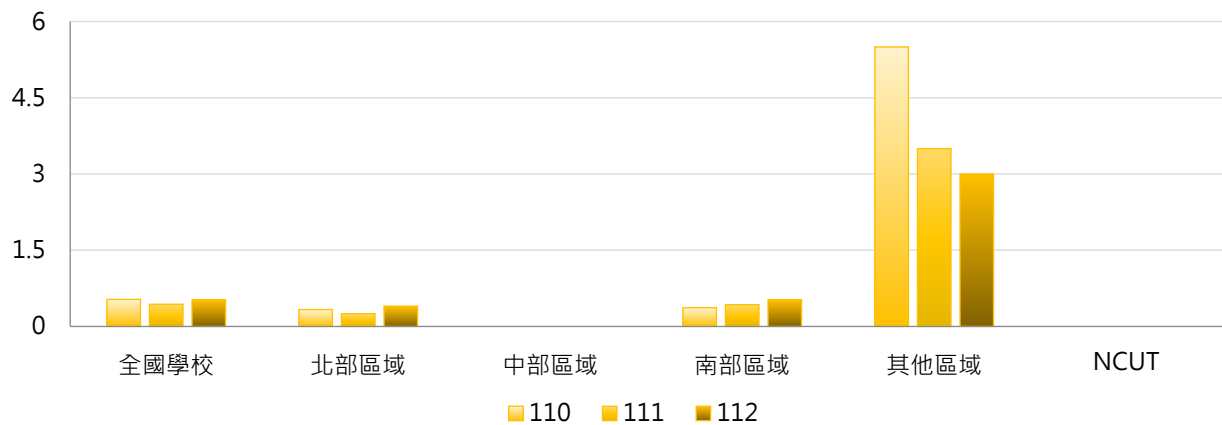


學年度	全國學校	公立大學	私立大學	公立技專	私立技專	NCUT
110	0.532	0.000	3.000	0.000	0.629	--
111	0.438	0.000	3.000	0.111	0.472	--
112	0.521	0.000	3.000	0.111	0.583	--



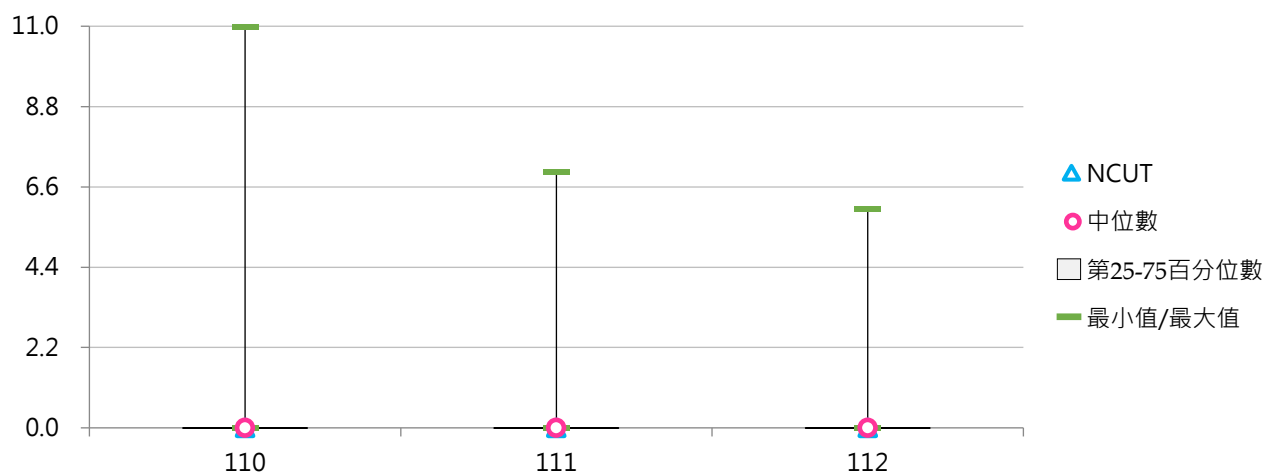
3. 110~112學年度五專外國學位生人數 - 不同區域學校

學年度	全國學校	北部區域	中部區域	南部區域	其他區域	NCUT
110	0.532	0.333	0.000	0.368	5.500	--
111	0.438	0.250	0.000	0.429	3.500	--
112	0.521	0.400	0.000	0.524	3.000	--



4. 110~112學年度五專外國學位生人數 - 排序百分位數

學年度	最小值	第25百分位數	中位數	第75百分位數	最大值	NCUT
110	0	0	0	0	11	--
111	0	0	0	0	7	--
112	0	0	0	0	6	--





(八) 五專外國學位生占比

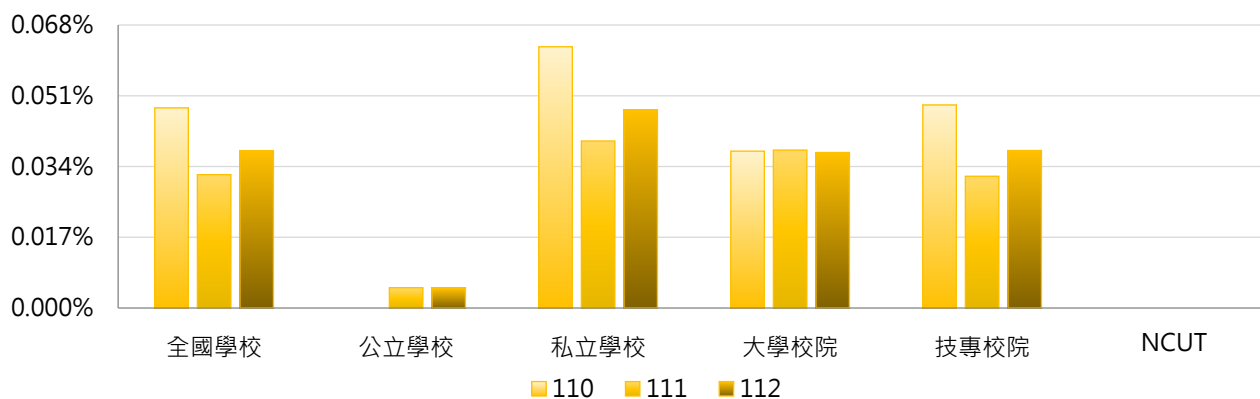
< 五專外國學位生人數 / 五專在學學生數 >

1. 112學年度各類型學校【五專外國學位生占比】最高前三校

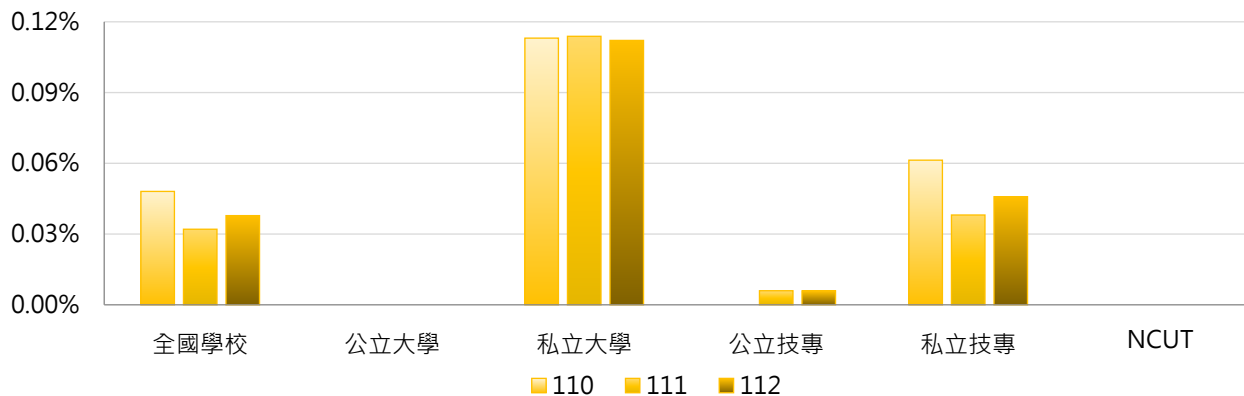
公立大學		私立大學		公立技專		私立技專	
--	--	UKN	0.112%	NTIN	0.053%	TUT	0.470%
--	--	--	--	--	--	TCUST	0.465%
--	--	--	--	--	--	STUST	0.211%

2. 110~112學年度五專外國學位生占比 - 不同類型學校

學年度	全國學校	公立學校	私立學校	大專校院	技專校院	NCUT
110	0.048%	0.000%	0.063%	0.038%	0.049%	--
111	0.032%	0.005%	0.040%	0.038%	0.032%	--
112	0.038%	0.005%	0.048%	0.037%	0.038%	--



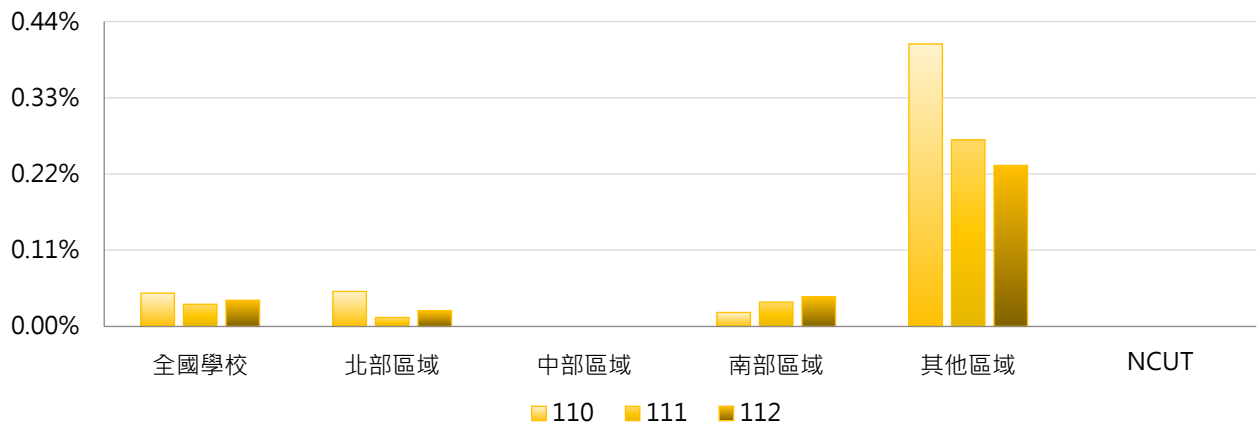
學年度	全國學校	公立大學	私立大學	公立技專	私立技專	NCUT
110	0.048%	0.000%	0.113%	0.000%	0.061%	--
111	0.032%	0.000%	0.114%	0.006%	0.038%	--
112	0.038%	0.000%	0.112%	0.006%	0.046%	--





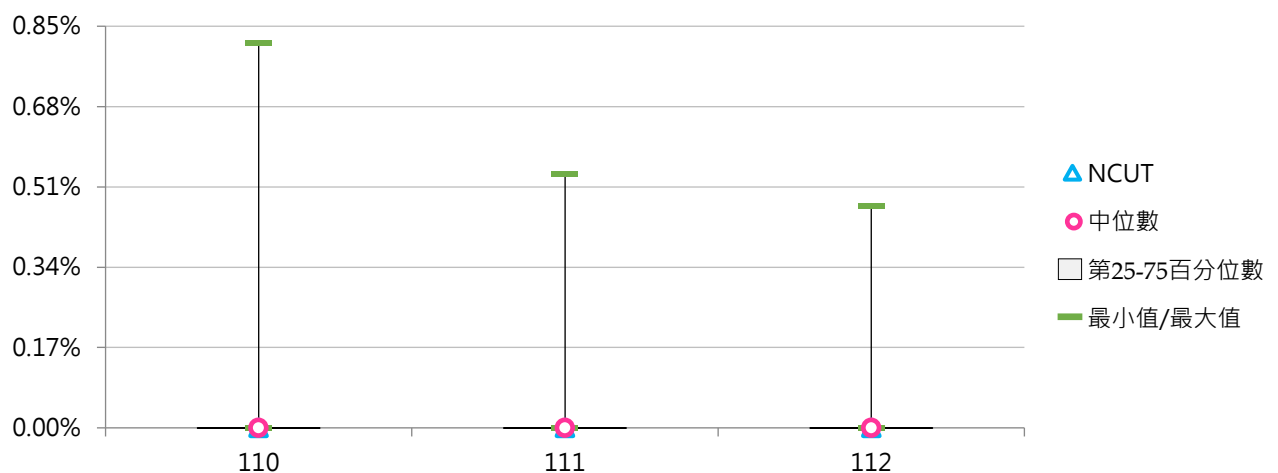
3. 110~112學年度五專外國學位生占比 - 不同區域學校

學年度	全國學校	北部區域	中部區域	南部區域	其他區域	NCUT
110	0.048%	0.050%	0.000%	0.020%	0.408%	--
111	0.032%	0.013%	0.000%	0.035%	0.269%	--
112	0.038%	0.023%	0.000%	0.043%	0.232%	--



4. 110~112學年度五專外國學位生占比 - 排序百分位數

學年度	最小值	第25百分位數	中位數	第75百分位數	最大值	NCUT
110	0.000%	0.000%	0.000%	0.000%	0.815%	--
111	0.000%	0.000%	0.000%	0.000%	0.538%	--
112	0.000%	0.000%	0.000%	0.000%	0.470%	--



參

僑生學位生

統計說明



【統計對象】

全國145所公私立大專校院，包含教育大學，但不包括宗教研修學院、空中大學及軍警校院。其中國立交通大學、國立陽明大學於110年2月1日合併成為國立陽明交通大學，其數據係以二校整併統計整理。

【區域劃分】

北部區域：基隆市、臺北市、新北市、桃園市、新竹市、新竹縣、宜蘭縣
中部區域：苗栗縣、臺中市、彰化縣、南投縣、雲林縣
南部區域：嘉義市、嘉義縣、臺南市、高雄市、屏東縣、澎湖縣
其他區域：花蓮縣、臺東縣、金門縣、連江縣

【僑生學位生】

係指符合「僑生回國就學及輔導辦法」或依國內一般升學管道入學，並具正式學籍之僑生數，不包括國際專修部之學位先修生及國立臺灣師範大學僑生先修部人數。

【日間學制】

包括二專(日間)、五專、學士班(日間)、碩士班(日間)、博士班等學制班別；其中學士班(日間)包含大學四年制(或四技)、大學二年制(或二技)及學士後第二專長學位學程。

【資料來源】

113年9月12日整理自教育部大專校院校務資訊公開平臺；資料由【教育部統計處】彙整提供，以每年10月15日為統計基準日。

一、日間學制僑生學位生

(一) 日間學制僑生學位生人數

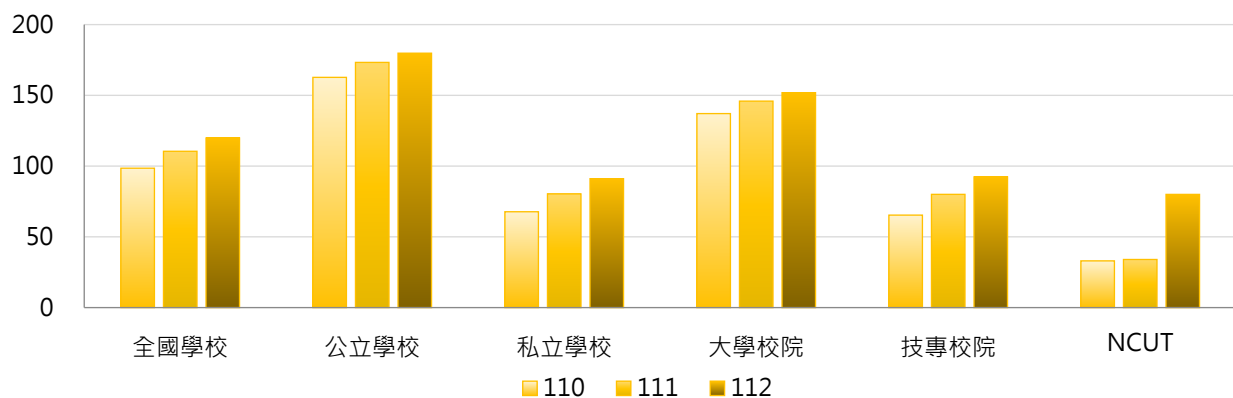
< 具正式學籍之僑生數，不包括國際專修部之學位先修生及國立臺灣師範大學僑生先修部人數 >

1. 112學年度各類型學校【日間學制僑生學位生人數】最高前三校

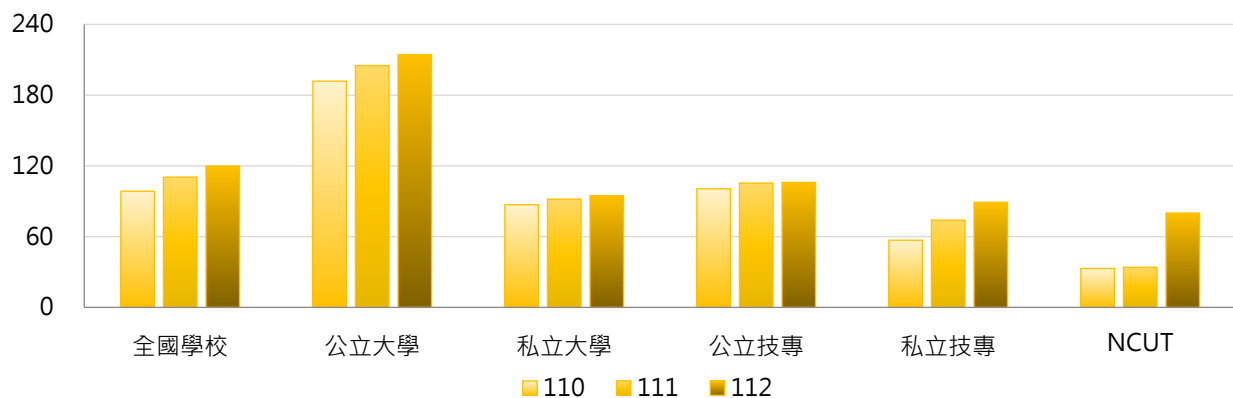
公立大學		私立大學		公立技專		私立技專	
NTU	1,138	MCU	397	NTUT	273	CSU	1,000
NCKU	670	TKU	340	NTUST	240	LHU	760
NTNU	571	CYCU	213	NTCUST	188	TNU	401

2. 110~112學年度日間學制僑生學位生人數 - 不同類型學校

學年度	全國學校	公立學校	私立學校	大學校院	技專校院	NCUT
110	99	163	68	137	65	33
111	110	173	80	146	80	34
112	120	180	91	152	92	80

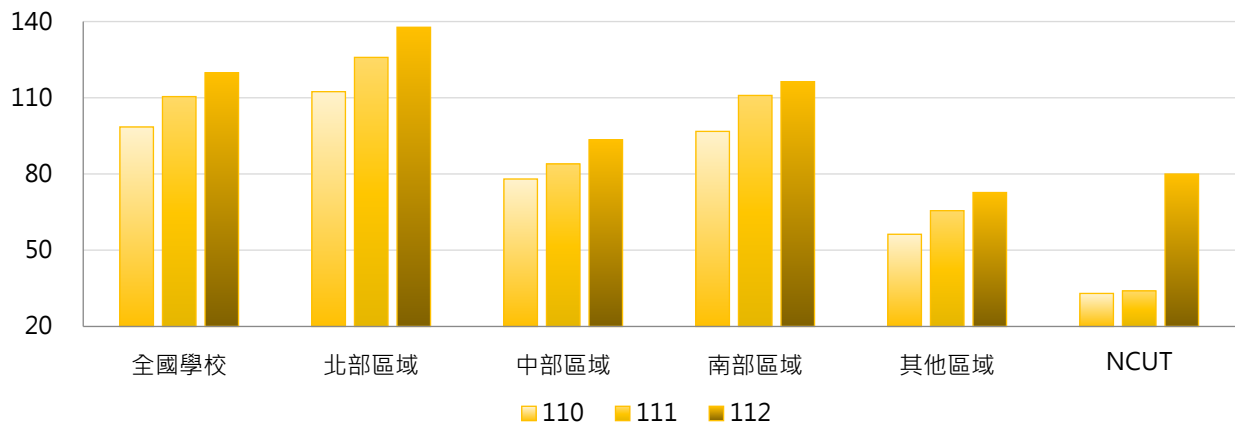


學年度	全國學校	公立大學	私立大學	公立技專	私立技專	NCUT
110	99	192	87	101	57	33
111	110	205	92	105	74	34
112	120	214	95	106	89	80



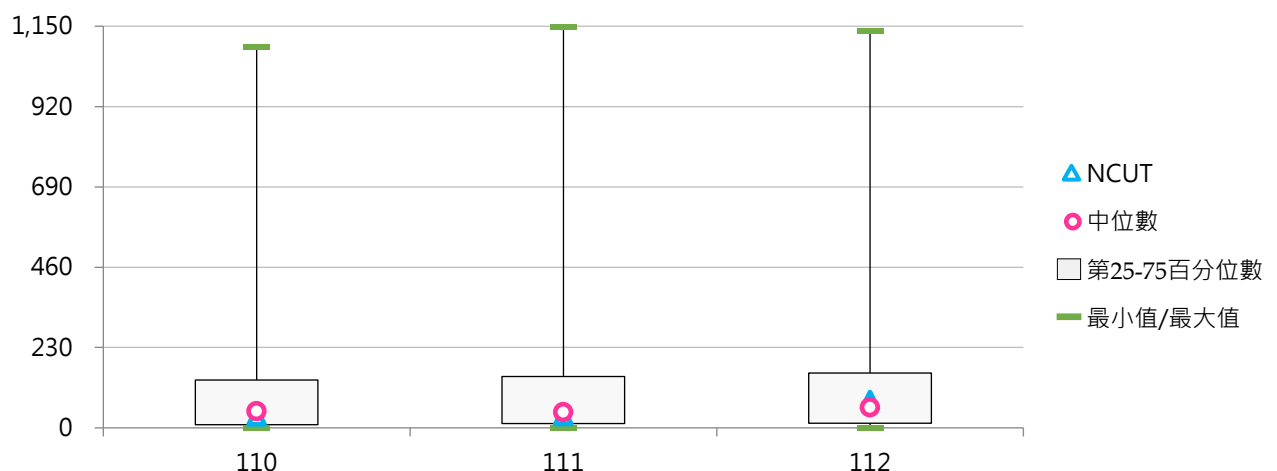
3. 110~112學年度日間學制僑生學位生人數 - 不同區域學校

學年度	全國學校	北部區域	中部區域	南部區域	其他區域	NCUT
110	99	112	78	97	56	33
111	110	126	84	111	66	34
112	120	138	93	116	73	80



4. 110~112學年度日間學制僑生學位生人數 - 排序百分位數

學年度	最小值	第25百分位數	中位數	第75百分位數	最大值	NCUT
110	0	9	48	137	1,091	33
111	0	12	45	147	1,147	34
112	0	13	59	157	1,138	80





(二) 日間學制僑生學位生占比

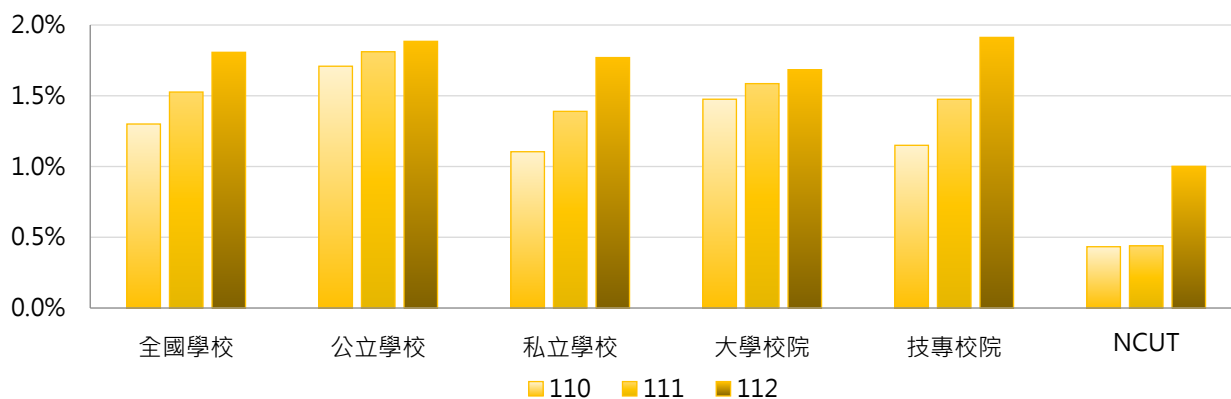
< 日間學制僑生學位生人數 / 日間學制(學士班(日間)、碩士班(日間)、博士班、五專、二專(日間))在學學生數 >

1. 112學年度各類型學校【日間學制僑生學位生占比】最高前三校

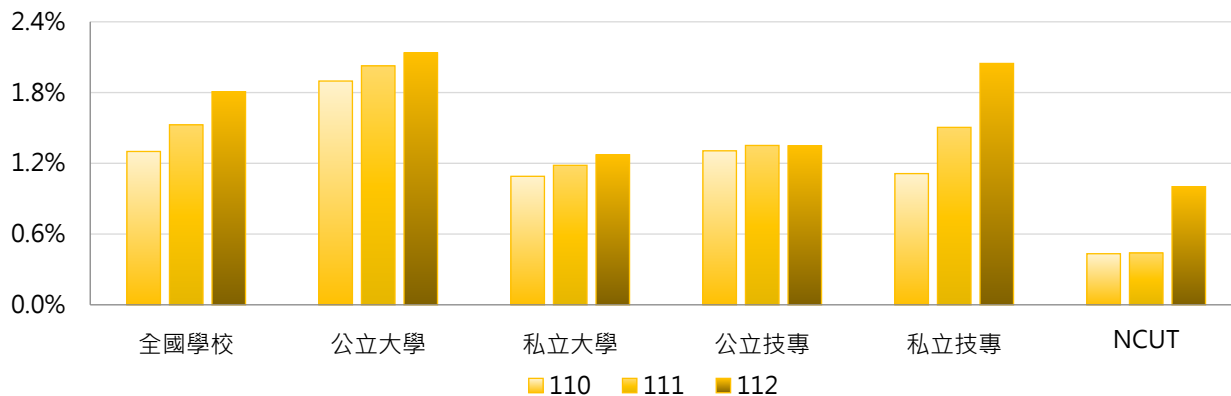
公立大學		私立大學		公立技專		私立技專	
NCNU	5.44%	MDU	3.36%	NKUHT	4.35%	TNU	12.92%
NQU	5.20%	AU	3.03%	NTUB	2.93%	CSU	12.05%
NTOU	4.66%	HCU	2.86%	NTUT	2.51%	WFU	9.88%

2. 110~112學年度日間學制僑生學位生占比 - 不同類型學校

學年度	全國學校	公立學校	私立學校	大學校院	技專校院	NCUT
110	1.30%	1.71%	1.10%	1.48%	1.15%	0.43%
111	1.53%	1.81%	1.39%	1.59%	1.48%	0.44%
112	1.81%	1.88%	1.77%	1.68%	1.91%	1.00%

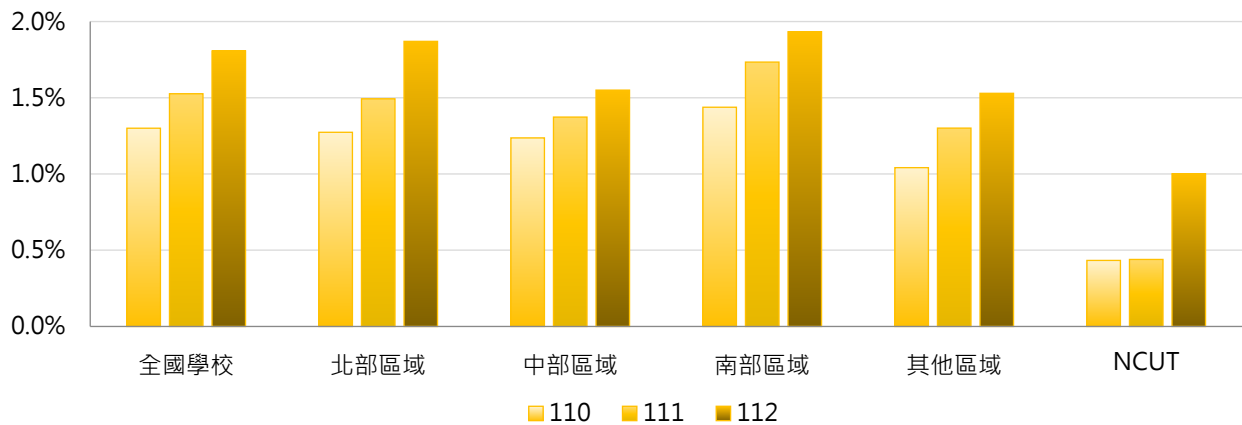


學年度	全國學校	公立大學	私立大學	公立技專	私立技專	NCUT
110	1.30%	1.90%	1.09%	1.31%	1.11%	0.43%
111	1.53%	2.03%	1.18%	1.35%	1.50%	0.44%
112	1.81%	2.14%	1.27%	1.35%	2.05%	1.00%



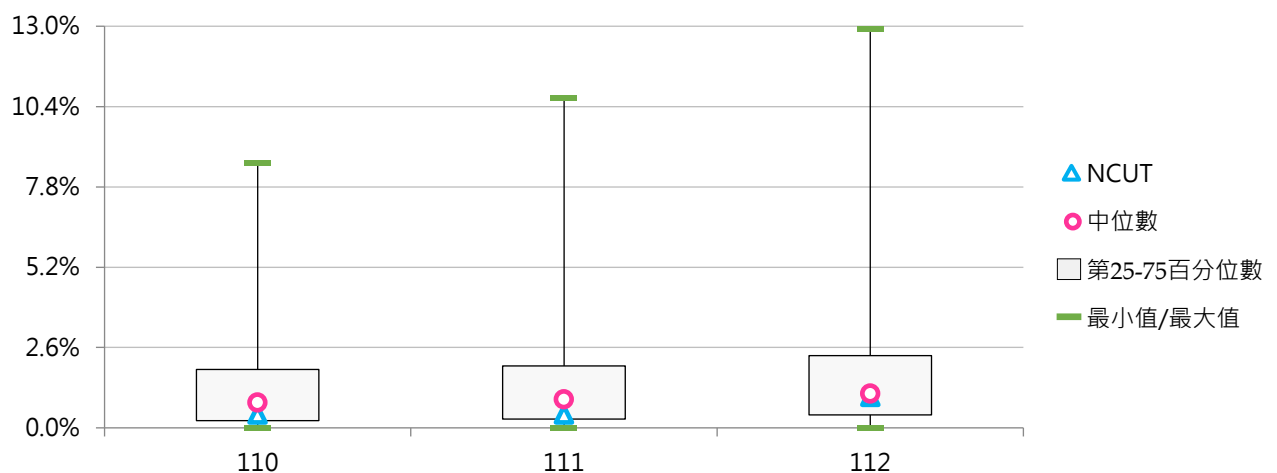
3. 110~112學年度日間學制僑生學位生占比 - 不同區域學校

學年度	全國學校	北部區域	中部區域	南部區域	其他區域	NCUT
110	1.30%	1.27%	1.24%	1.44%	1.04%	0.43%
111	1.53%	1.49%	1.37%	1.73%	1.30%	0.44%
112	1.81%	1.87%	1.55%	1.93%	1.53%	1.00%



4. 110~112學年度日間學制僑生學位生占比 - 排序百分位數

學年度	最小值	第25百分位數	中位數	第75百分位數	最大值	NCUT
110	0.00%	0.23%	0.82%	1.89%	8.58%	0.43%
111	0.00%	0.29%	0.93%	2.00%	10.68%	0.44%
112	0.00%	0.42%	1.11%	2.34%	12.92%	1.00%



二、各學制僑生學位生

(一) 學士班(日間)僑生學位生人數

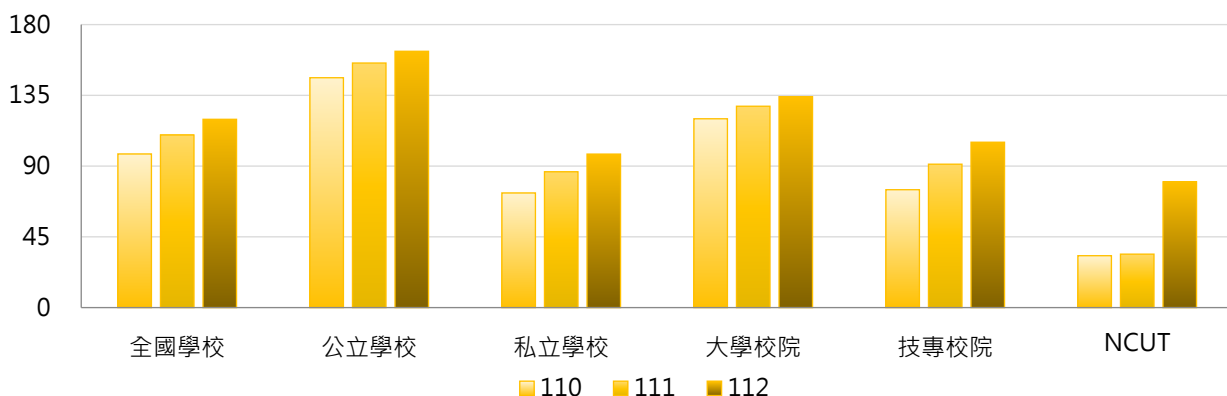
< 學士班(日間)具正式學籍之僑生數，不包括國際專修部之學位先修生及國立臺灣師範大學僑生先修部人數 >

1. 112學年度各類型學校【學士班(日間)僑生學位生人數】最高前三校

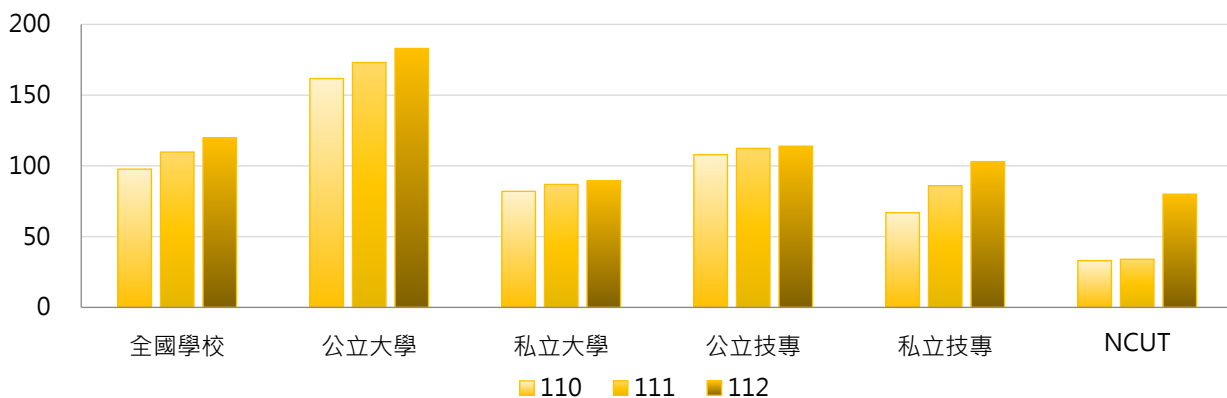
公立大學		私立大學		公立技專		私立技專	
NTU	917	MCU	387	NTUT	251	CSU	995
NCKU	559	TKU	324	NTUST	210	LHU	733
NTNU	466	CYCU	202	NTCUST	185	TNU	400

2. 110~112學年度學士班(日間)僑生學位生人數 - 不同類型學校

學年度	全國學校	公立學校	私立學校	大學校院	技專校院	NCUT
110	97.7	146.2	72.9	120.1	75.0	33
111	109.8	155.6	86.4	128.1	91.2	34
112	119.8	163.0	97.6	134.1	105.2	80

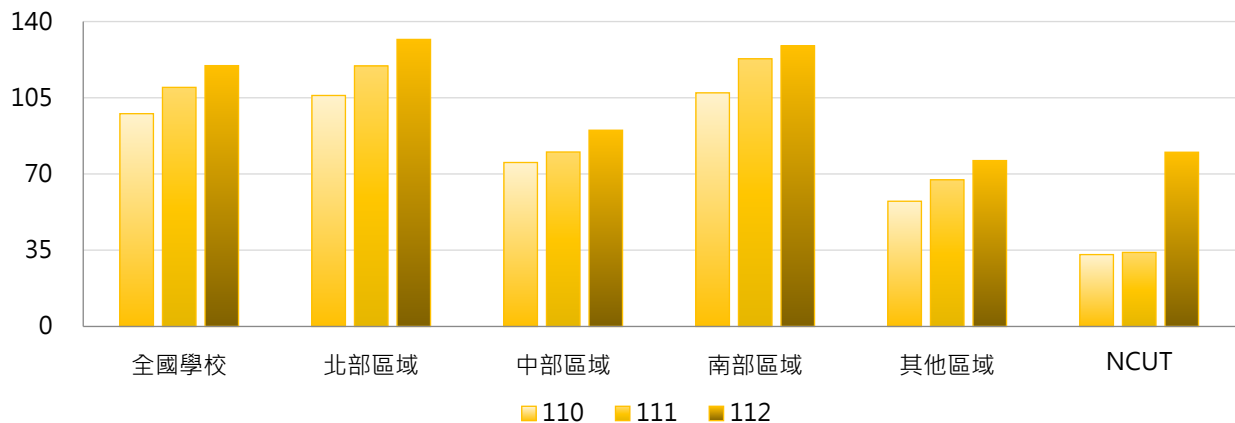


學年度	全國學校	公立大學	私立大學	公立技專	私立技專	NCUT
110	97.7	161.8	82.0	107.9	66.9	33
111	109.8	173.1	86.9	112.4	86.0	34
112	119.8	183.0	89.5	113.9	103.0	80



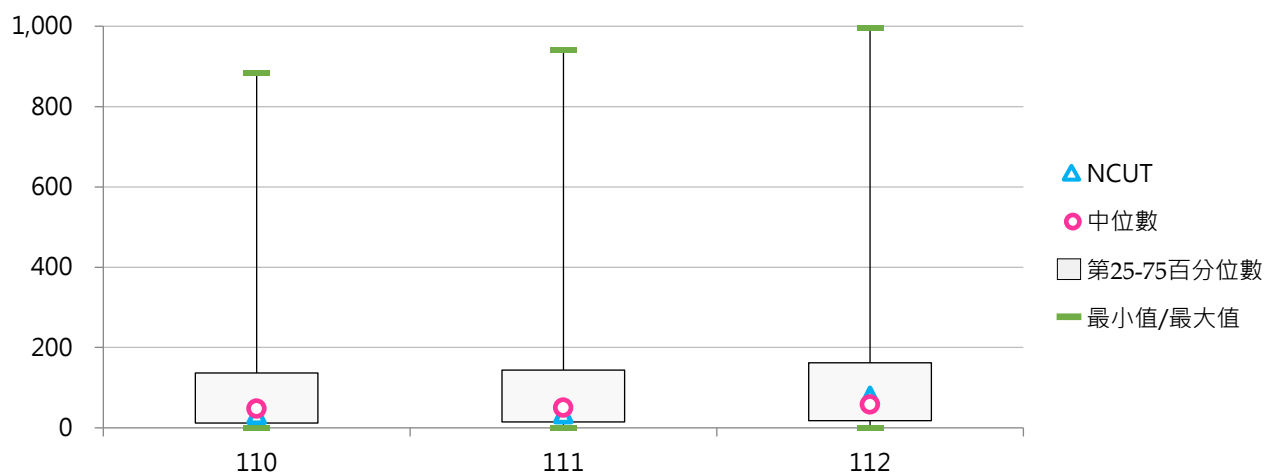
3. 110~112學年度學士班(日間)僑生學位生人數 - 不同區域學校

學年度	全國學校	北部區域	中部區域	南部區域	其他區域	NCUT
110	97.7	106.1	75.3	107.3	57.5	33
111	109.8	119.6	80.1	122.9	67.3	34
112	119.8	131.8	90.1	128.9	76.2	80



4. 110~112學年度學士班(日間)僑生學位生人數 - 排序百分位數

學年度	最小值	第25百分位數	中位數	第75百分位數	最大值	NCUT
110	0	12	48	137	883	33
111	0	15	50	144	942	34
112	0	18	58	162	995	80





(二) 學士班(日間)僑生學位生占比

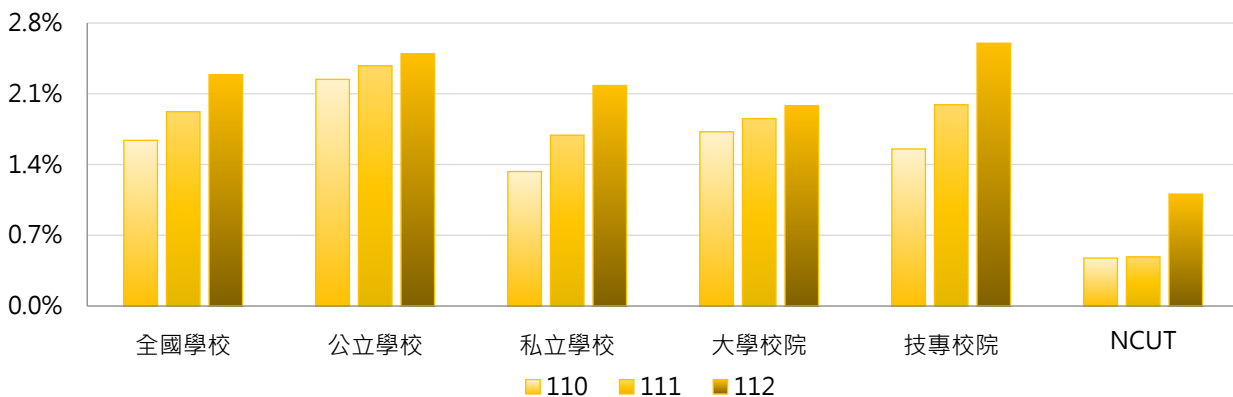
< 學士班(日間)僑生學位生人數 / 學士班(日間)在學學生數 >

1. 112學年度各類型學校【學士班(日間)僑生學位生占比】最高前三校

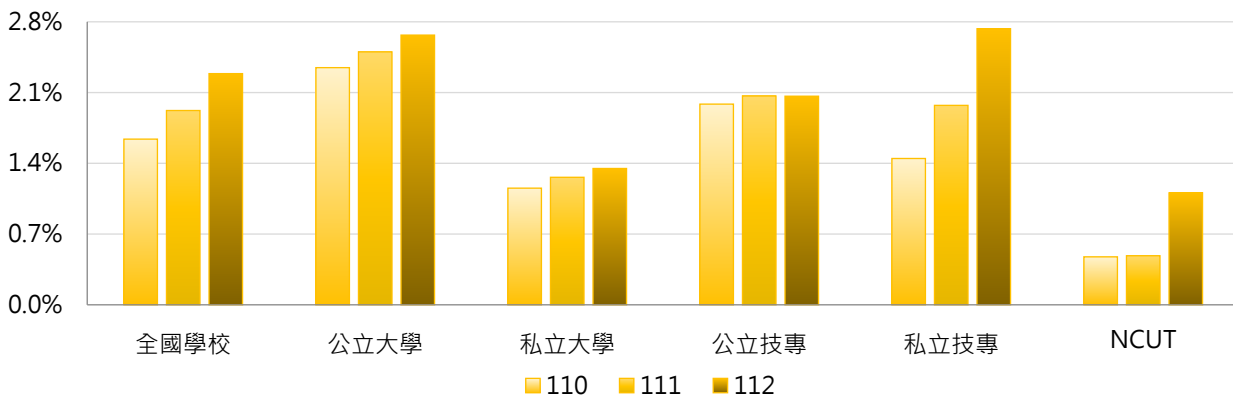
公立大學		私立大學		公立技專		私立技專	
NCNU	6.43%	MDU	4.55%	NKUHT	4.98%	TNU	13.48%
NTOU	5.74%	HCU	3.45%	NTUB	4.29%	CSU	13.15%
NTNU	5.48%	AU	3.05%	NTUT	3.93%	LHU	10.14%

2. 110~112學年度學士班(日間)僑生學位生占比 - 不同類型學校

學年度	全國學校	公立學校	私立學校	大學校院	技專校院	NCUT
110	1.64%	2.24%	1.33%	1.72%	1.55%	0.47%
111	1.92%	2.38%	1.69%	1.85%	1.99%	0.49%
112	2.29%	2.49%	2.18%	1.98%	2.60%	1.11%

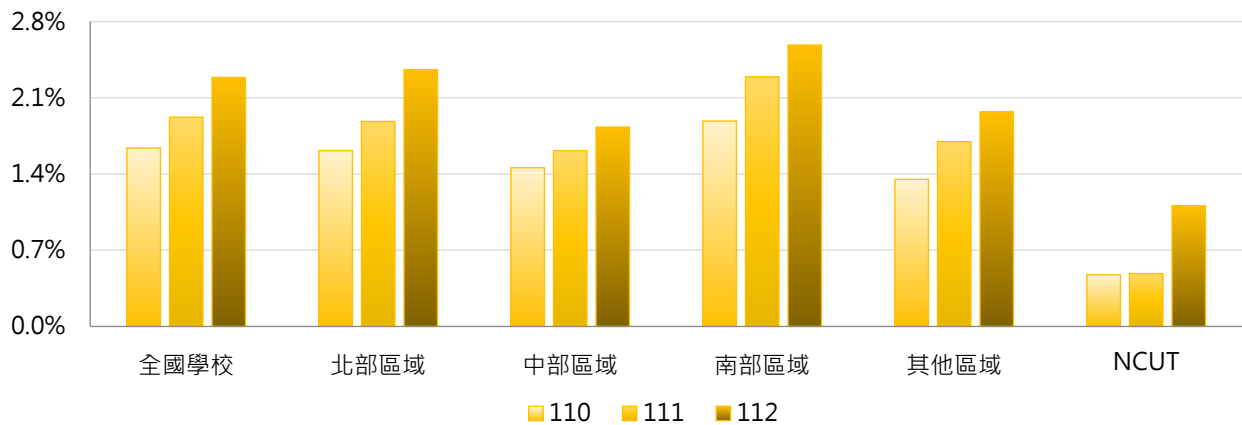


學年度	全國學校	公立大學	私立大學	公立技專	私立技專	NCUT
110	1.64%	2.35%	1.15%	1.99%	1.45%	0.47%
111	1.92%	2.50%	1.26%	2.07%	1.97%	0.49%
112	2.29%	2.67%	1.35%	2.06%	2.73%	1.11%



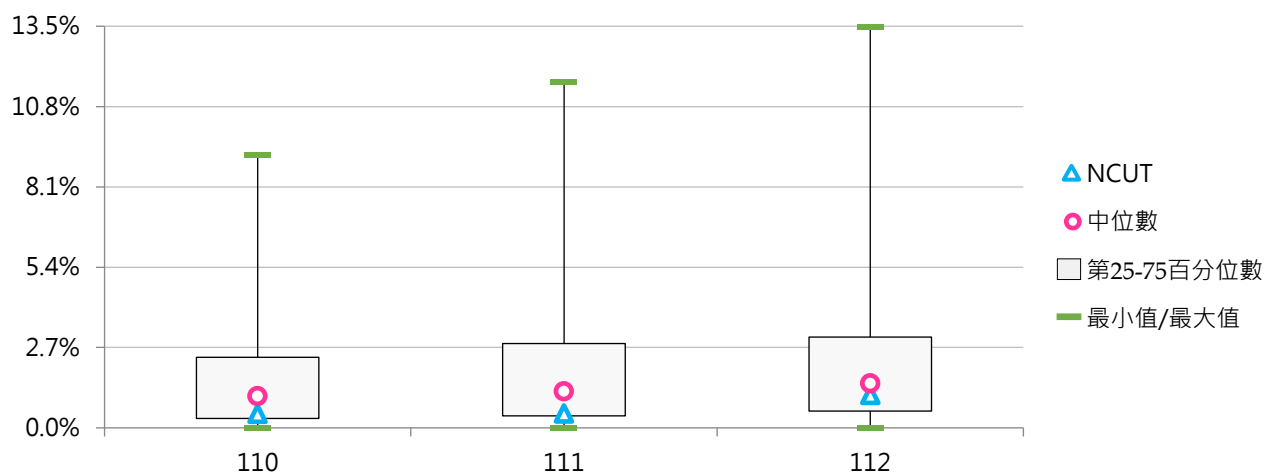
3. 110~112學年度學士班(日間)僑生學位生占比 - 不同區域學校

學年度	全國學校	北部區域	中部區域	南部區域	其他區域	NCUT
110	1.64%	1.61%	1.46%	1.89%	1.35%	0.47%
111	1.92%	1.88%	1.61%	2.29%	1.70%	0.49%
112	2.29%	2.36%	1.83%	2.58%	1.97%	1.11%



4. 110~112學年度學士班(日間)僑生學位生占比 - 排序百分位數

學年度	最小值	第25百分位數	中位數	第75百分位數	最大值	NCUT
110	0.00%	0.32%	1.07%	2.37%	9.19%	0.47%
111	0.00%	0.40%	1.22%	2.83%	11.63%	0.49%
112	0.00%	0.56%	1.50%	3.05%	13.48%	1.11%





(三) 碩士班(日間)僑生學位生人數

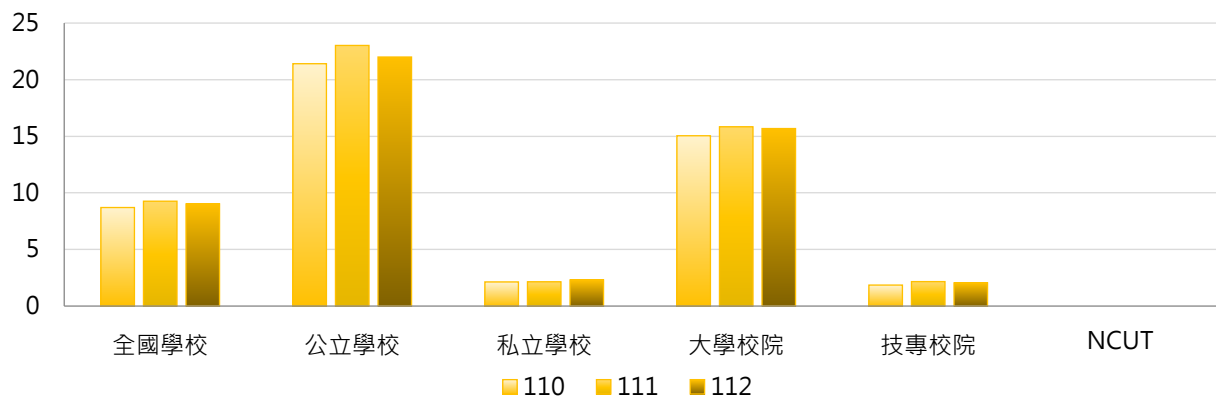
< 碩士班(日間)具正式學籍之僑生數，不包括國際專修部之學位先修生及國立臺灣師範大學僑生先修部人數 >

1. 112學年度各類型學校【碩士班(日間)僑生學位生人數】最高前三校

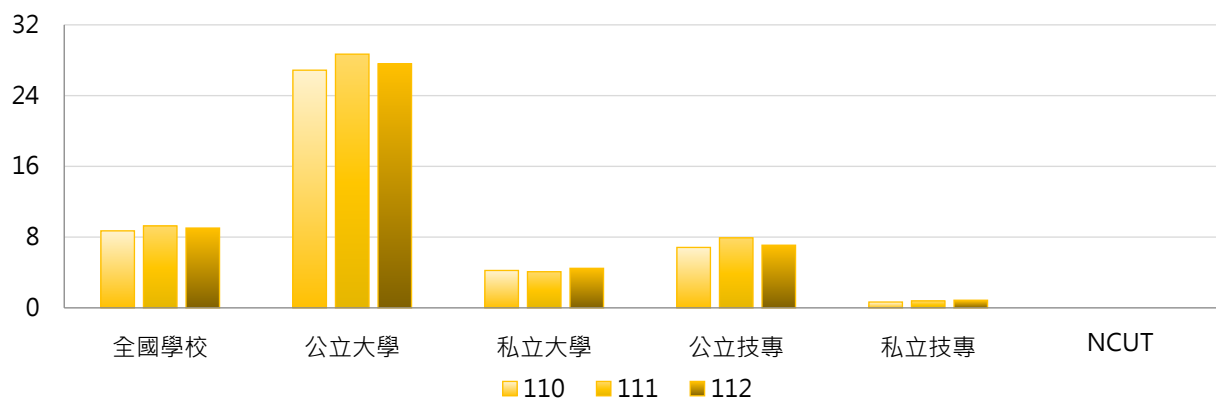
公立大學		私立大學		公立技專		私立技專	
NTU	183	TKU	14	NTUST	29	CSU	5
NCKU	99	MCU	10	NTUT	19	STUST	5
NTNU	97	PCCU	10	NKUST	9	KSU	4
						NKUT	4

2. 110~112學年度碩士班(日間)僑生學位生人數 - 不同類型學校

學年度	全國學校	公立學校	私立學校	大學校院	技專校院	NCUT
110	8.71	21.41	2.13	15.04	1.85	0
111	9.26	23.02	2.14	15.84	2.16	0
112	9.02	22.00	2.31	15.68	2.05	0

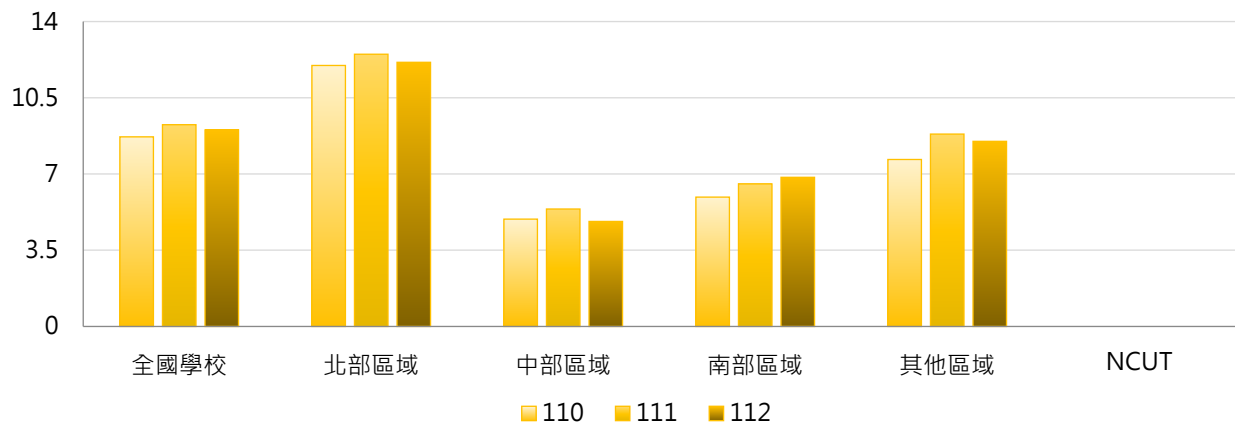


學年度	全國學校	公立大學	私立大學	公立技專	私立技專	NCUT
110	8.71	26.88	4.23	6.83	0.66	0
111	9.26	28.69	4.09	7.92	0.78	0
112	9.02	27.59	4.47	7.08	0.86	0



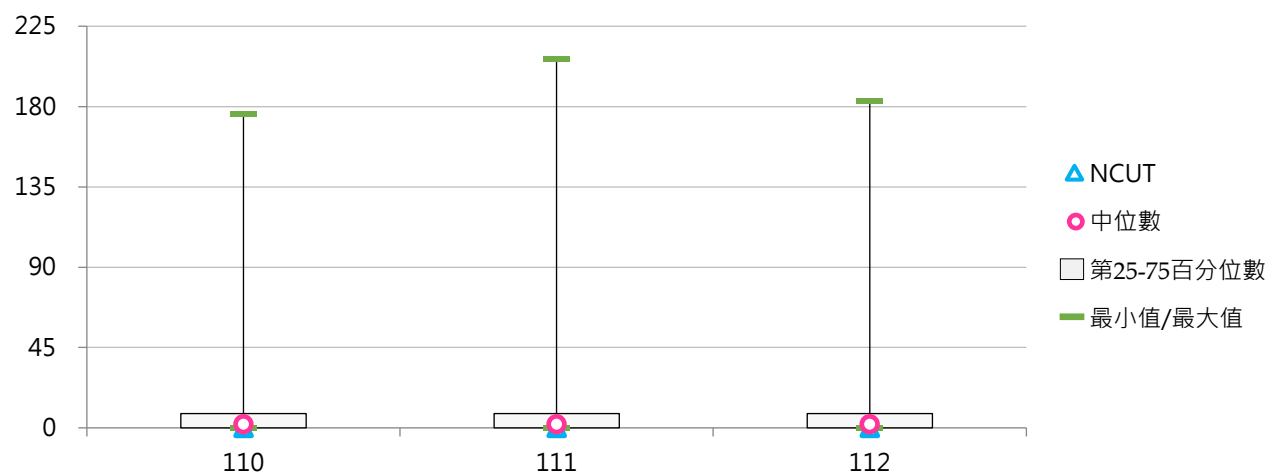
3. 110~112學年度碩士班(日間)僑生學位生人數 - 不同區域學校

學年度	全國學校	北部區域	中部區域	南部區域	其他區域	NCUT
110	8.71	11.98	4.93	5.94	7.67	0
111	9.26	12.50	5.39	6.55	8.83	0
112	9.02	12.13	4.82	6.85	8.50	0



4. 110~112學年度碩士班(日間)僑生學位生人數 - 排序百分位數

學年度	最小值	第25百分位數	中位數	第75百分位數	最大值	NCUT
110	0	0	2	8	176	0
111	0	0	2	8	207	0
112	0	0	2	8	183	0





(四) 碩士班(日間)僑生學位生占比

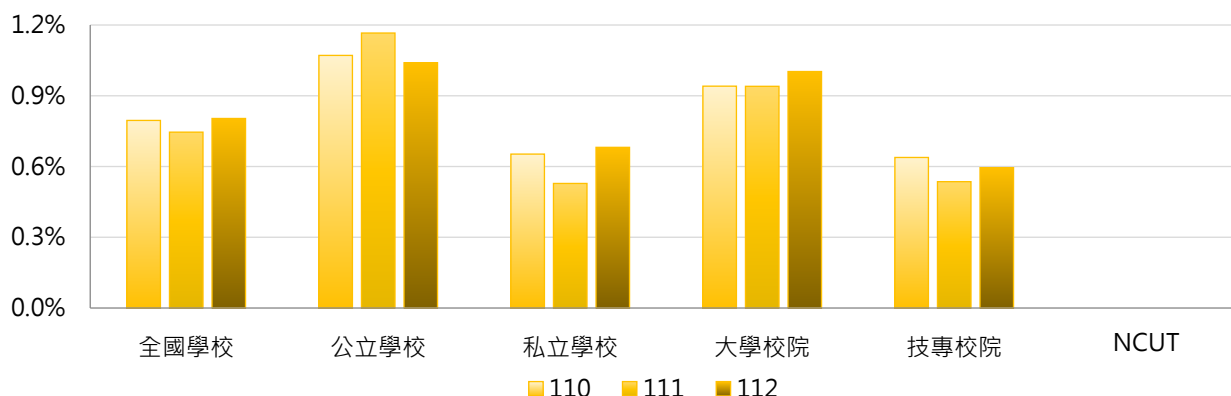
< 碩士班(日間)僑生學位生人數 / 碩士班(日間)在學學生數 >

1. 112學年度各類型學校【碩士班(日間)僑生學位生占比】最高前三校

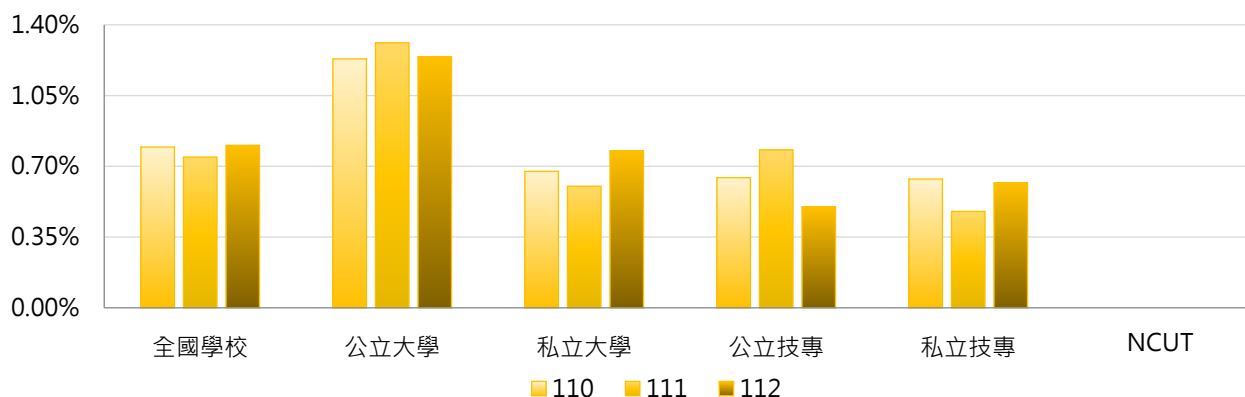
公立大學		私立大學		公立技專		私立技專	
NQU	7.56%	AU	2.42%	NTUB	1.88%	NKUT	5.63%
NTUPES	2.44%	CJCU	2.23%	NTUNHS	1.07%	TSUST	4.76%
NTNU	2.21%	MMC	1.64%	NTUST	0.70%	CHIHLEE	3.70%

2. 110~112學年度碩士班(日間)僑生學位生占比 - 不同類型學校

學年度	全國學校	公立學校	私立學校	大學校院	技專校院	NCUT
110	0.80%	1.07%	0.65%	0.94%	0.64%	0.00%
111	0.75%	1.17%	0.53%	0.94%	0.54%	0.00%
112	0.80%	1.04%	0.68%	1.00%	0.60%	0.00%

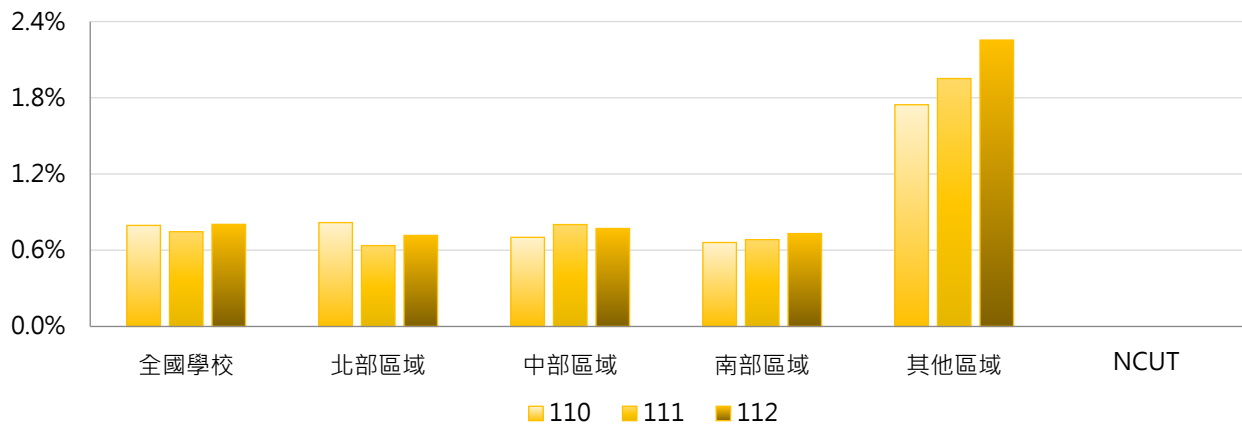


學年度	全國學校	公立大學	私立大學	公立技專	私立技專	NCUT
110	0.80%	1.23%	0.67%	0.64%	0.64%	0.00%
111	0.75%	1.31%	0.60%	0.78%	0.48%	0.00%
112	0.80%	1.24%	0.78%	0.50%	0.62%	0.00%



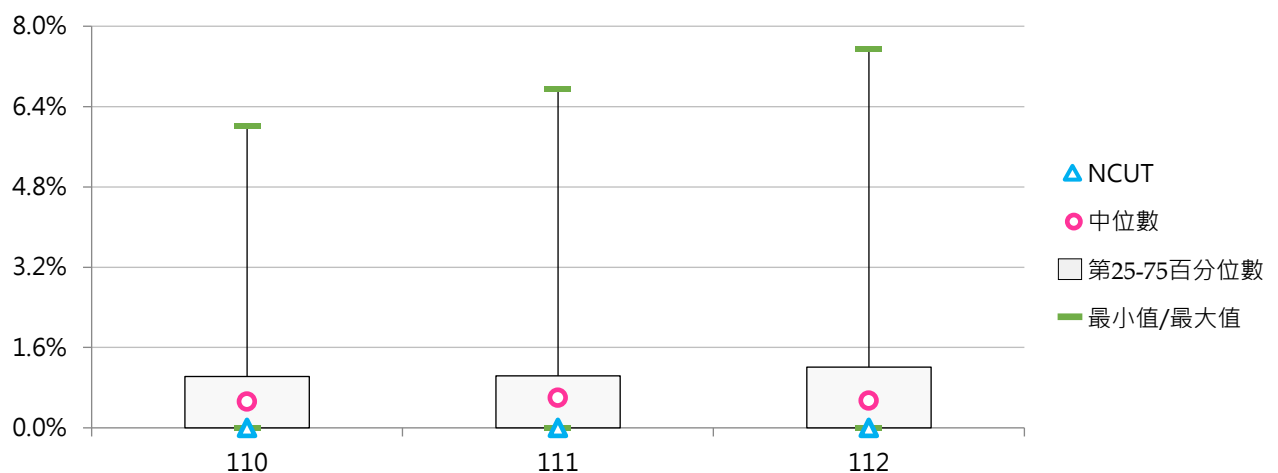
3. 110~112學年度碩士班(日間)僑生學位生占比 - 不同區域學校

學年度	全國學校	北部區域	中部區域	南部區域	其他區域	NCUT
110	0.80%	0.82%	0.70%	0.66%	1.75%	0.00%
111	0.75%	0.64%	0.80%	0.68%	1.95%	0.00%
112	0.80%	0.72%	0.77%	0.73%	2.25%	0.00%



4. 110~112學年度碩士班(日間)僑生學位生占比 - 排序百分位數

學年度	最小值	第25百分位數	中位數	第75百分位數	最大值	NCUT
110	0.00%	0.00%	0.52%	1.02%	6.02%	0.00%
111	0.00%	0.00%	0.60%	1.04%	6.76%	0.00%
112	0.00%	0.00%	0.54%	1.21%	7.56%	0.00%



(五) 博士班僑生學位生人數

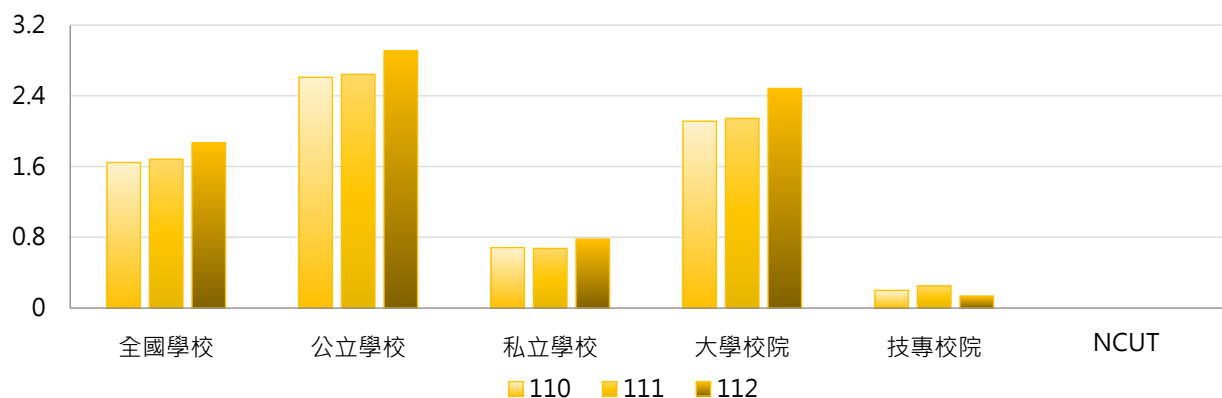
< 博士班具正式學籍之僑生數，不包括國際專修部之學位先修生及國立臺灣師範大學僑生先修部人數 >

1. 112學年度各類型學校【博士班僑生學位生人數】最高前三校

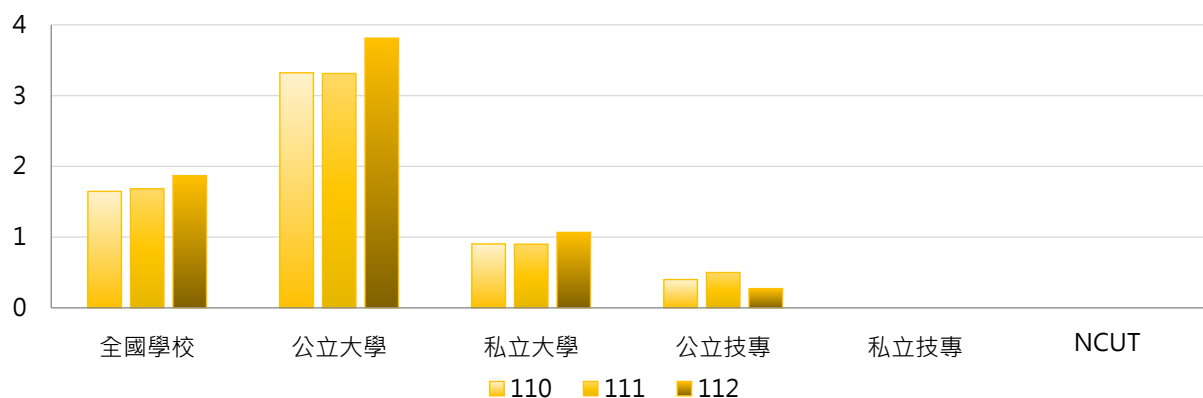
公立大學		私立大學		公立技專		私立技專	
NTU	38	FJU	5	YUNTECH	1	--	--
NYCU	17	CGU	5	NTUST	1	--	--
NCKU	12	TMU	4	NTUT	1	--	--
		KMU	4				

2. 110~112學年度博士班僑生學位生人數 - 不同類型學校

學年度	全國學校	公立學校	私立學校	大學校院	技專校院	NCUT
110	1.65	2.61	0.68	2.11	0.20	0
111	1.68	2.64	0.68	2.15	0.25	0
112	1.87	2.91	0.78	2.48	0.14	0



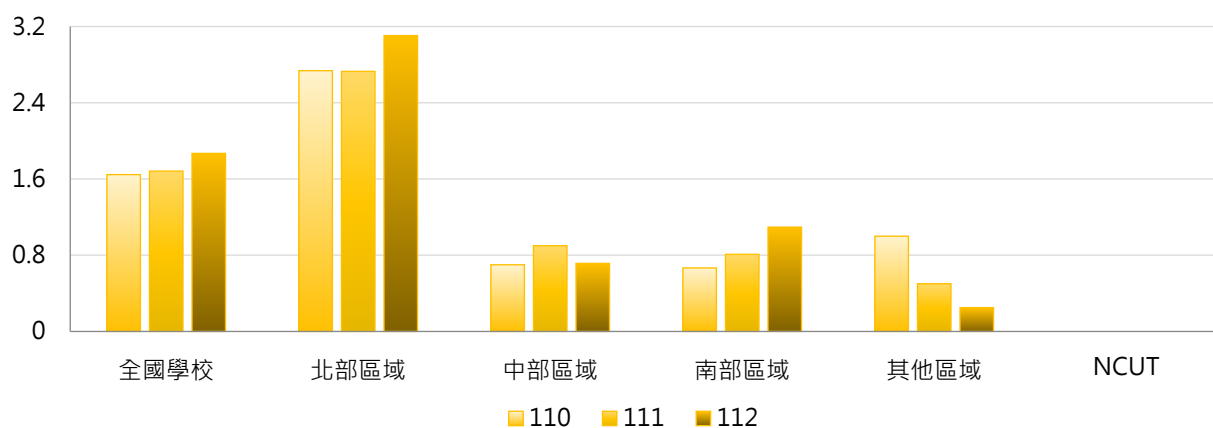
學年度	全國學校	公立大學	私立大學	公立技專	私立技專	NCUT
110	1.65	3.32	0.90	0.40	0.00	0
111	1.68	3.31	0.90	0.50	0.00	0
112	1.87	3.81	1.07	0.27	0.00	0





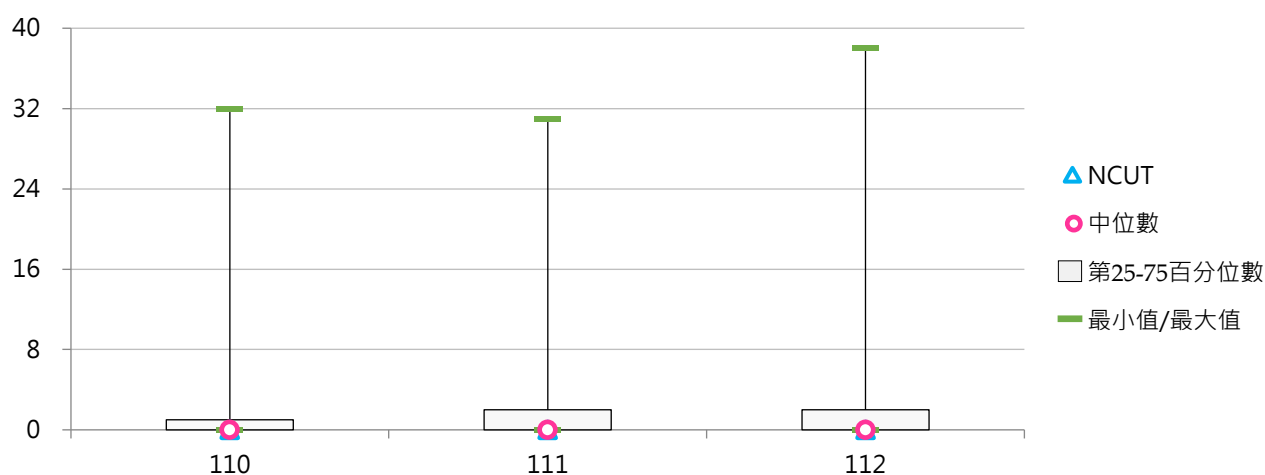
3. 110~112學年度博士班僑生學位生人數 - 不同區域學校

學年度	全國學校	北部區域	中部區域	南部區域	其他區域	NCUT
110	1.65	2.74	0.70	0.67	1.00	0
111	1.68	2.73	0.90	0.81	0.50	0
112	1.87	3.11	0.71	1.10	0.25	0



4. 110~112學年度博士班僑生學位生人數 - 排序百分位數

學年度	最小值	第25百分位數	中位數	第75百分位數	最大值	NCUT
110	0	0	0	1	32	0
111	0	0	0	2	31	0
112	0	0	0	2	38	0





(六) 博士班僑生學位生占比

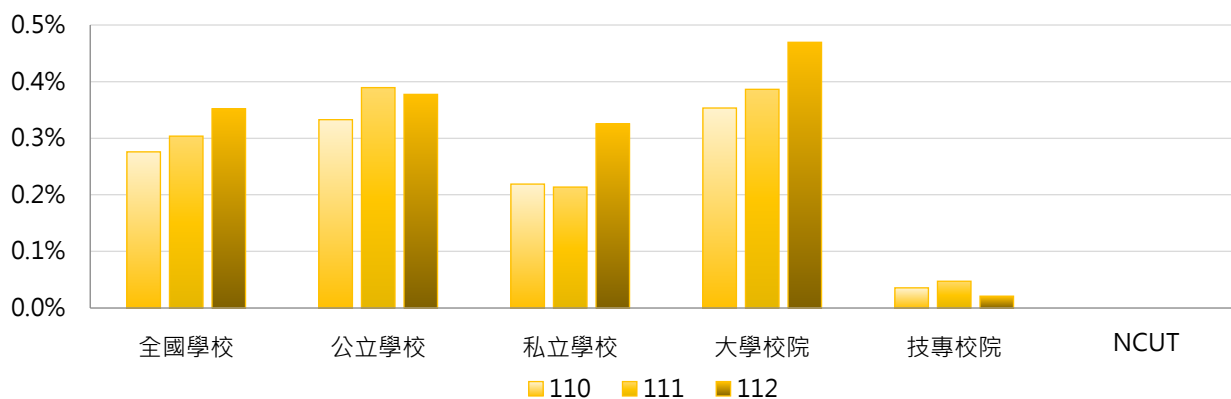
< 博士班僑生學位生人數 / 博士班在學學生數 >

1. 112學年度各類型學校【博士班僑生學位生占比】最高前三校

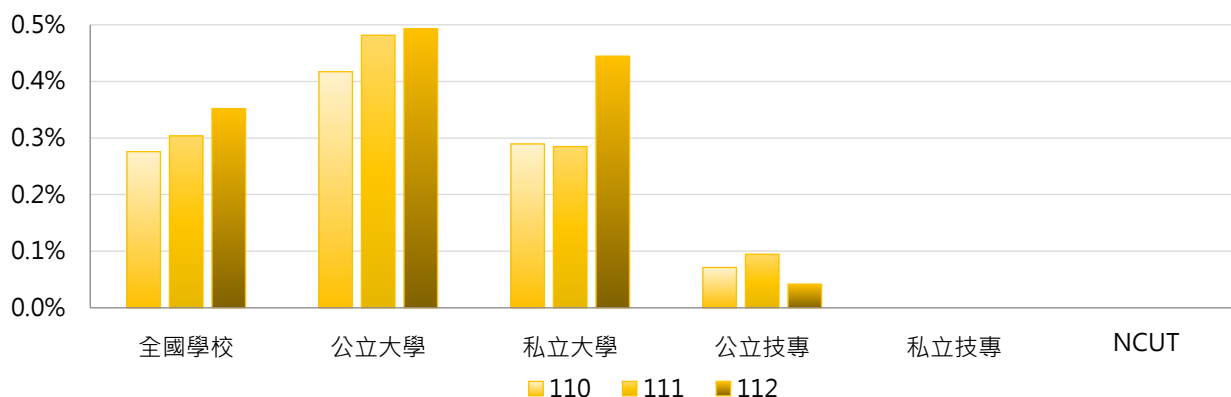
公立大學		私立大學		公立技專		私立技專	
TNNUA	2.99%	DILA	3.85%	YUNTECH	0.24%	--	--
NTUA	1.90%	KMU	1.29%	NTUT	0.13%	--	--
TNUA	1.69%	CSMU	1.21%	NTUST	0.09%	--	--

2. 110~112學年度博士班僑生學位生占比 - 不同類型學校

學年度	全國學校	公立學校	私立學校	大學校院	技專校院	NCUT
110	0.28%	0.33%	0.22%	0.35%	0.04%	0.00%
111	0.30%	0.39%	0.21%	0.39%	0.05%	0.00%
112	0.35%	0.38%	0.33%	0.47%	0.02%	0.00%

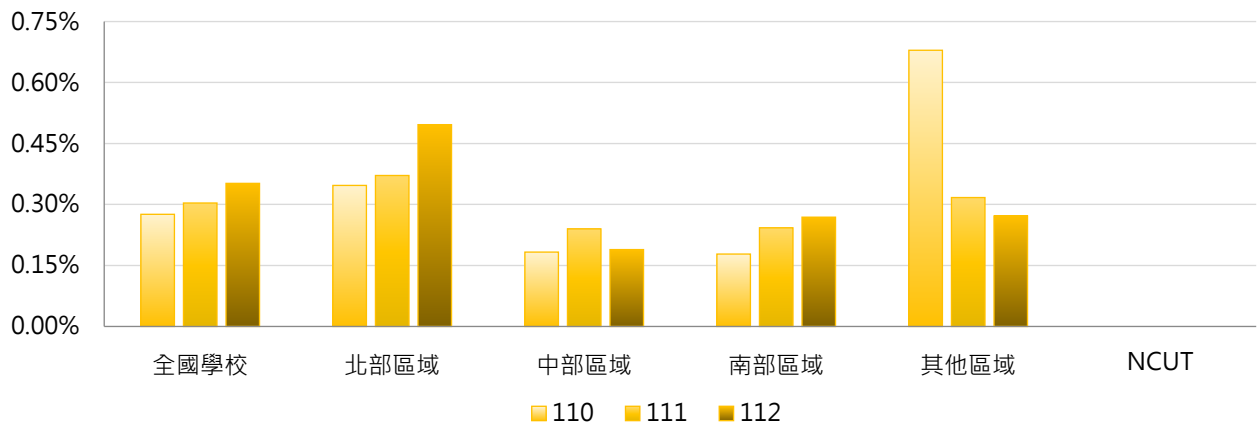


學年度	全國學校	公立大學	私立大學	公立技專	私立技專	NCUT
110	0.28%	0.42%	0.29%	0.07%	0.00%	0.00%
111	0.30%	0.48%	0.28%	0.09%	0.00%	0.00%
112	0.35%	0.49%	0.44%	0.04%	0.00%	0.00%



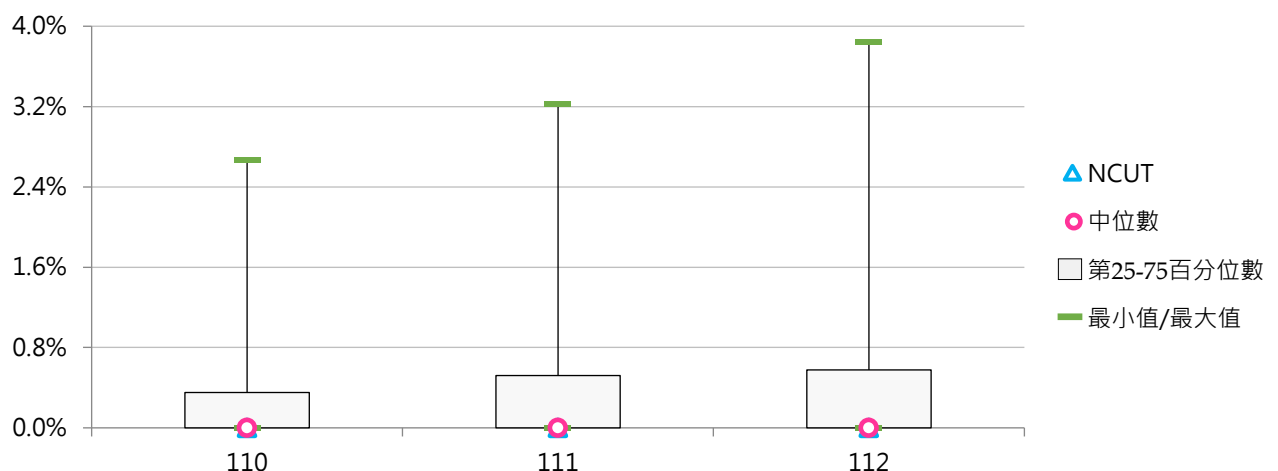
3. 110~112學年度博士班僑生學位生占比 - 不同區域學校

學年度	全國學校	北部區域	中部區域	南部區域	其他區域	NCUT
110	0.28%	0.35%	0.18%	0.18%	0.68%	0.00%
111	0.30%	0.37%	0.24%	0.24%	0.32%	0.00%
112	0.35%	0.50%	0.19%	0.27%	0.27%	0.00%



4. 110~112學年度博士班僑生學位生占比 - 排序百分位數

學年度	最小值	第25百分位數	中位數	第75百分位數	最大值	NCUT
110	0.00%	0.00%	0.00%	0.35%	2.67%	0.00%
111	0.00%	0.00%	0.00%	0.52%	3.23%	0.00%
112	0.00%	0.00%	0.00%	0.58%	3.85%	0.00%



(七) 五專僑生學位生人數

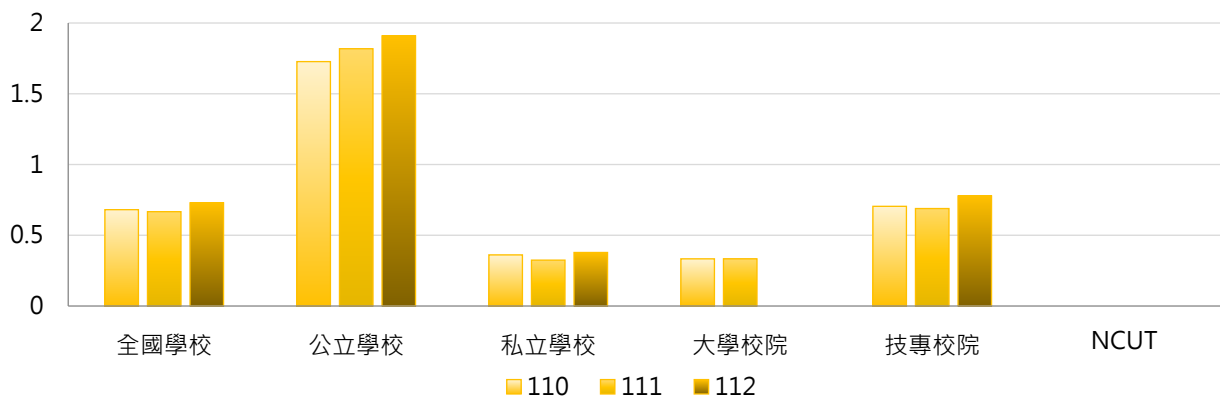
< 五專具正式學籍之僑生數，不包括國際專修部之學位先修生及國立臺灣師範大學僑生先修部人數 >

1. 112學年度各類型學校【五專僑生學位生人數】最高前三校

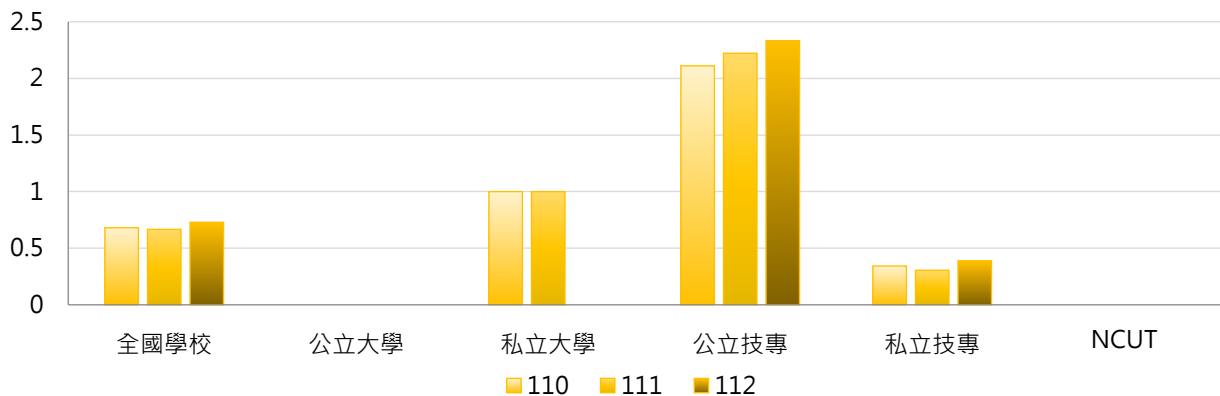
公立大學		私立大學		公立技專		私立技專	
--	--	--	--	NTUB	15	WZU	5
--	--	--	--	NTIN	3	TPCU	2
--	--	--	--	NTUT	2	FY	2

2. 110~112學年度五專僑生學位生人數 - 不同類型學校

學年度	全國學校	公立學校	私立學校	大學校院	技專校院	NCUT
110	0.681	1.727	0.361	0.333	0.705	--
111	0.667	1.818	0.324	0.333	0.689	--
112	0.729	1.909	0.378	0.000	0.778	--



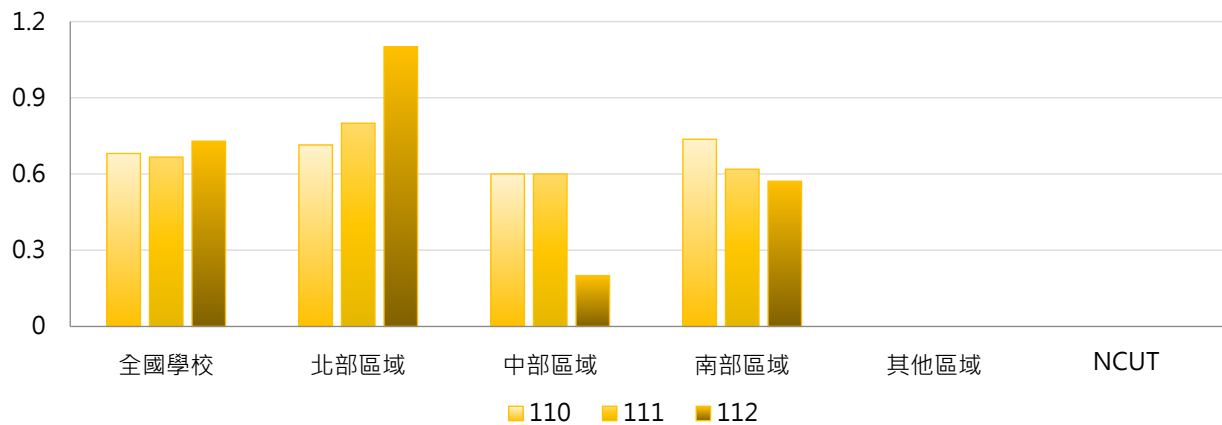
學年度	全國學校	公立大學	私立大學	公立技專	私立技專	NCUT
110	0.681	0.000	1.000	2.111	0.343	--
111	0.667	0.000	1.000	2.222	0.306	--
112	0.729	0.000	0.000	2.333	0.389	--





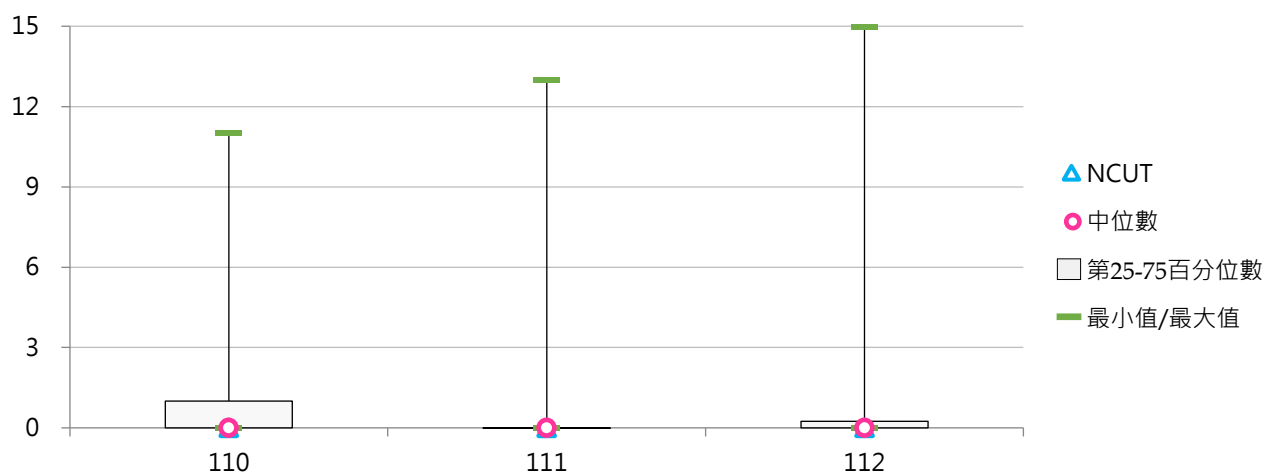
3. 110~112學年度五專僑生學位生人數 - 不同區域學校

學年度	全國學校	北部區域	中部區域	南部區域	其他區域	NCUT
110	0.681	0.714	0.600	0.737	0.000	--
111	0.667	0.800	0.600	0.619	0.000	--
112	0.729	1.100	0.200	0.571	0.000	--



4. 110~112學年度五專僑生學位生人數 - 排序百分位數

學年度	最小值	第25百分位數	中位數	第75百分位數	最大值	NCUT
110	0	0	0	1	11	--
111	0	0	0	0	13	--
112	0	0	0	0	15	--





(八) 五專僑生學位生占比

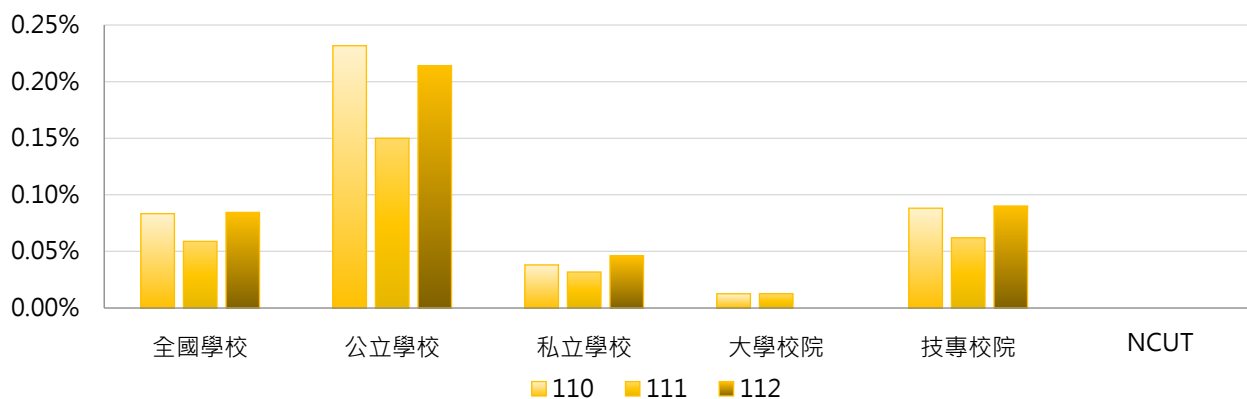
< 五專僑生學位生人數 / 五專在學學生數 >

1. 112學年度各類型學校【五專僑生學位生占比】最高前三校

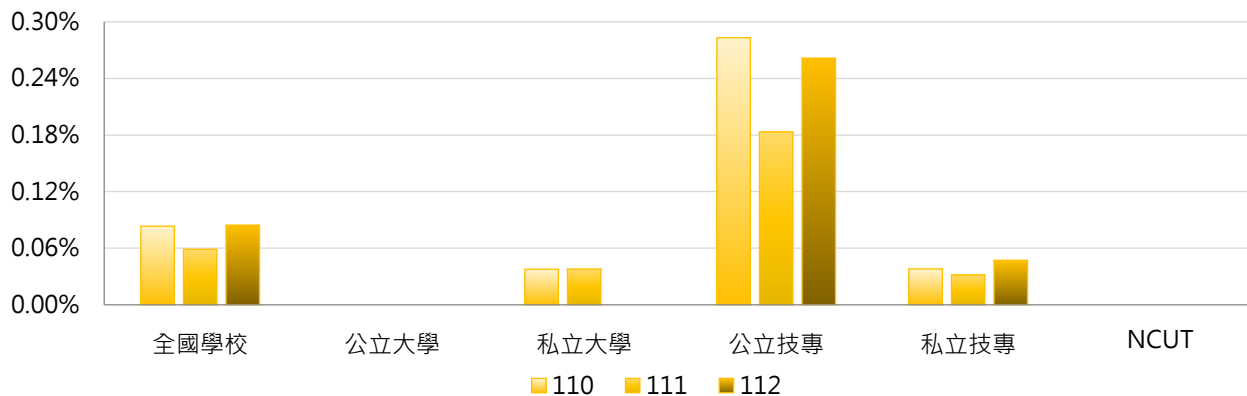
公立大學		私立大學		公立技專		私立技專	
--	--	--	--	NTUT	1.31%	HWU	0.72%
--	--	--	--	NTUB	0.86%	TPCU	0.27%
--	--	--	--	NTIN	0.16%	WZU	0.26%

2. 110~112學年度五專僑生學位生占比 - 不同類型學校

學年度	全國學校	公立學校	私立學校	大學校院	技專校院	NCUT
110	0.08%	0.23%	0.04%	0.01%	0.09%	--
111	0.06%	0.15%	0.03%	0.01%	0.06%	--
112	0.08%	0.21%	0.05%	0.00%	0.09%	--

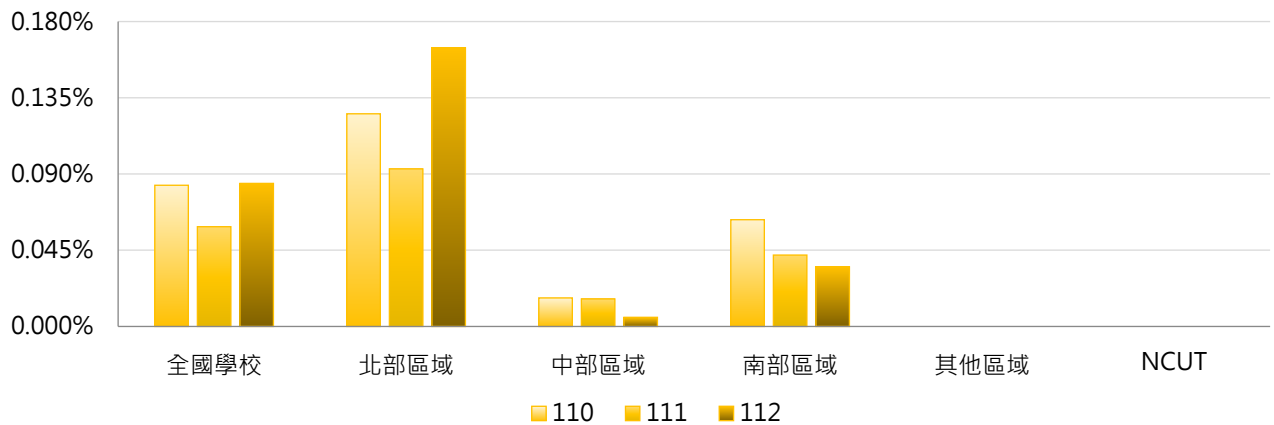


學年度	全國學校	公立大學	私立大學	公立技專	私立技專	NCUT
110	0.08%	0.00%	0.04%	0.28%	0.04%	--
111	0.06%	0.00%	0.04%	0.18%	0.03%	--
112	0.08%	0.00%	0.00%	0.26%	0.05%	--



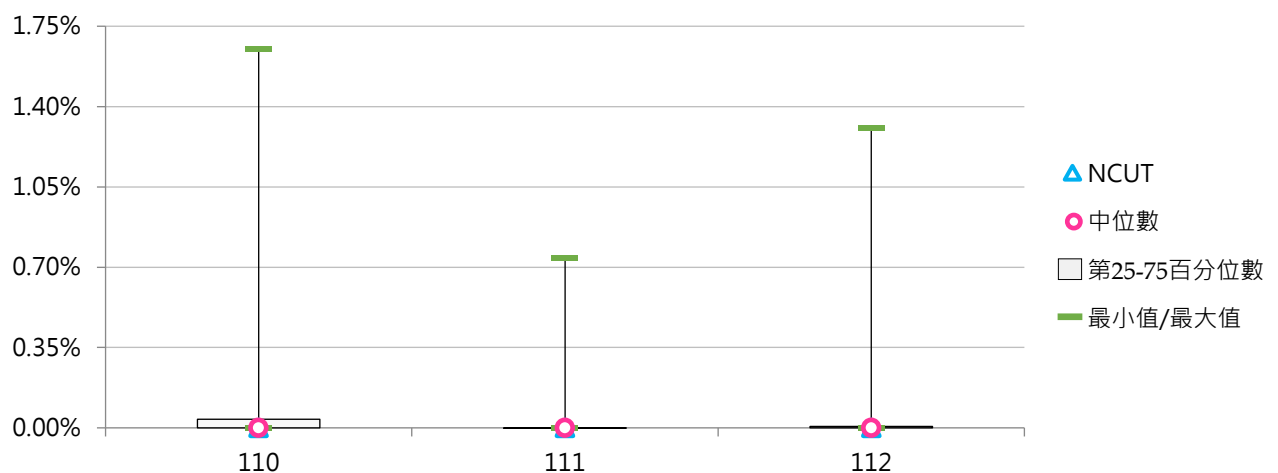
3. 110~112學年度五專僑生學位生占比 - 不同區域學校

學年度	全國學校	北部區域	中部區域	南部區域	其他區域	NCUT
110	0.08%	0.13%	0.02%	0.06%	0.00%	--
111	0.06%	0.09%	0.02%	0.04%	0.00%	--
112	0.08%	0.16%	0.01%	0.04%	0.00%	--



4. 110~112學年度五專僑生學位生占比 - 排序百分位數

學年度	最小值	第25百分位數	中位數	第75百分位數	最大值	NCUT
110	0.00%	0.00%	0.00%	0.04%	1.65%	--
111	0.00%	0.00%	0.00%	0.00%	0.74%	--
112	0.00%	0.00%	0.00%	0.01%	1.31%	--



肆 港澳學位生

統計說明



【統計對象】

全國145所公私立大專校院，包含教育大學，但不包括宗教研修學院、空中大學及軍警校院。其中國立交通大學、國立陽明大學於110年2月1日合併成為國立陽明交通大學，其數據係以二校整併統計整理。

【區域劃分】

北部區域：基隆市、臺北市、新北市、桃園市、新竹市、新竹縣、宜蘭縣
中部區域：苗栗縣、臺中市、彰化縣、南投縣、雲林縣
南部區域：嘉義市、嘉義縣、臺南市、高雄市、屏東縣、澎湖縣
其他區域：花蓮縣、臺東縣、金門縣、連江縣

【港澳學位生】

係指依「香港澳門居民來臺就學辦法」或依國內一般升學管道入學，並具正式學籍之港澳學生數，不包括國際專修部之學位先修生及國立臺灣師範大學僑生先修部人數。

【日間學制】

包括二專(日間)、五專、學士班(日間)、碩士班(日間)、博士班等學制班別；其中學士班(日間)包含大學四年制(或四技)、大學二年制(或二技)及學士後第二專長學位學程。

【資料來源】

113年9月12日整理自教育部大專校院校務資訊公開平臺；資料由【教育部統計處】彙整提供，以每年10月15日為統計基準日。

一、日間學制港澳學位生

(一) 日間學制港澳學位生人數

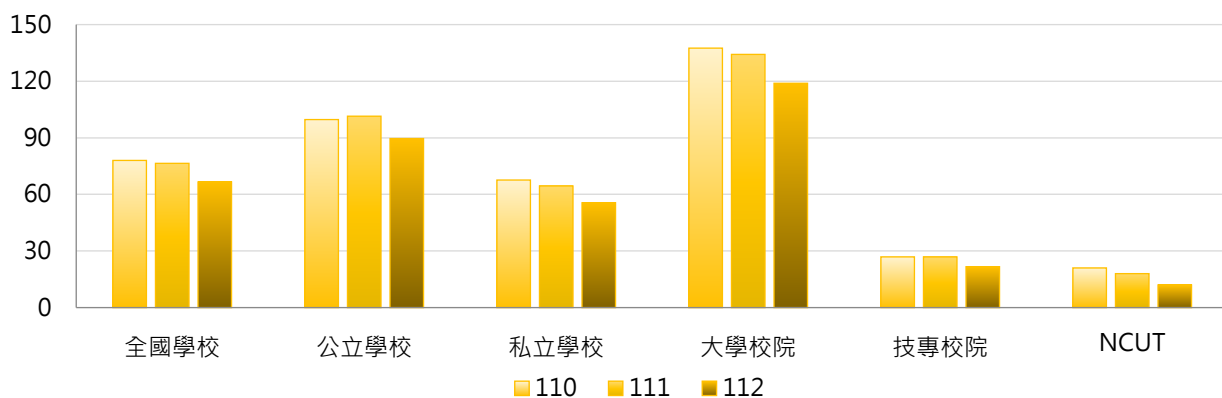
< 具正式學籍之港澳學生數，不包括國際專修部之學位先修生及國立臺灣師範大學僑生先修部人數 >

1. 112學年度各類型學校【日間學制港澳學位生人數】最高前三校

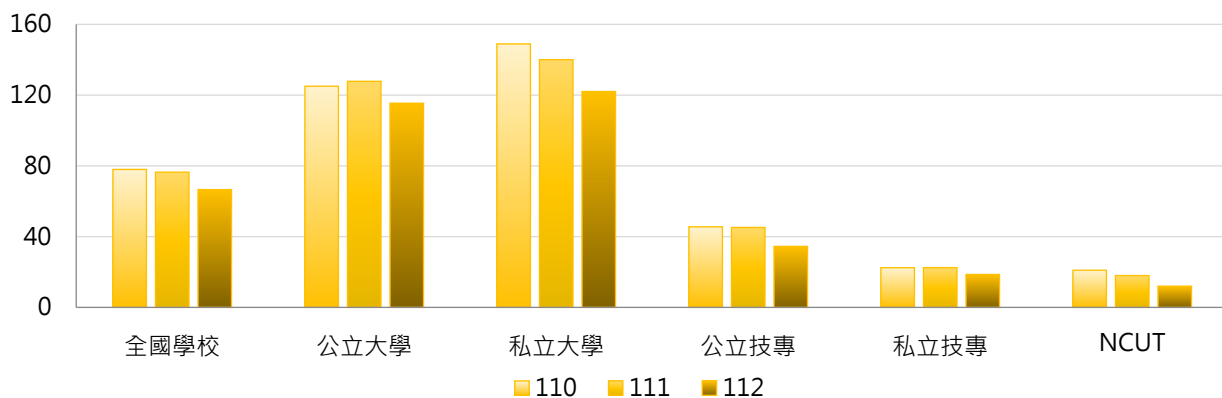
公立大學		私立大學		公立技專		私立技專	
NTU	571	MCU	398	NTUT	122	STU	129
NTNU	353	ISU	390	NKUST	71	HKU	98
NCKU	286	TKU	381	NTUNHS	66	CYUT	90

2. 110~112學年度日間學制港澳學位生人數 - 不同類型學校

學年度	全國學校	公立學校	私立學校	大學校院	技專校院	NCUT
110	78.0	99.7	67.6	137.5	26.9	21
111	76.5	101.4	64.5	134.2	26.9	18
112	66.6	89.6	55.6	118.9	21.7	12

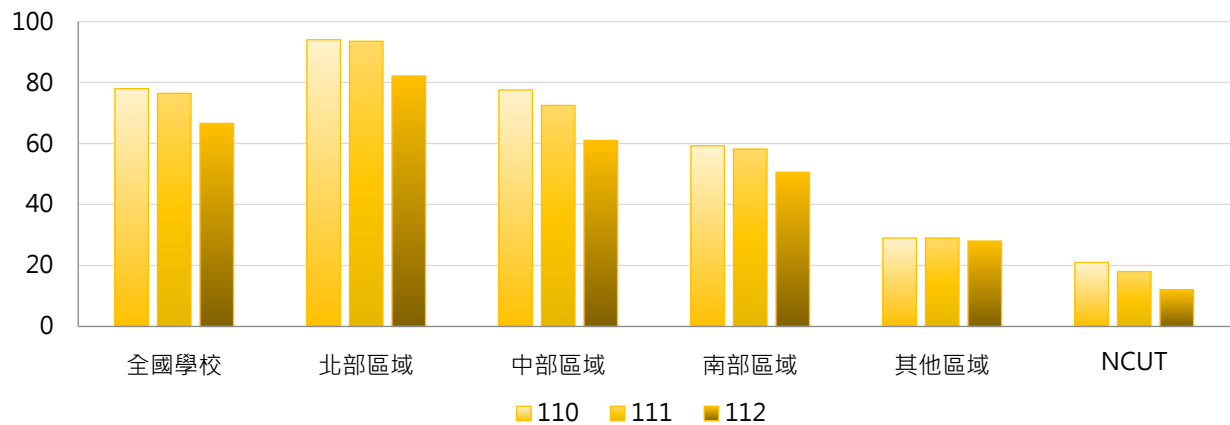


學年度	全國學校	公立大學	私立大學	公立技專	私立技專	NCUT
110	78.0	125.0	148.9	45.5	22.4	21
111	76.5	127.8	140.0	45.2	22.5	18
112	66.6	115.4	122.1	34.5	18.6	12



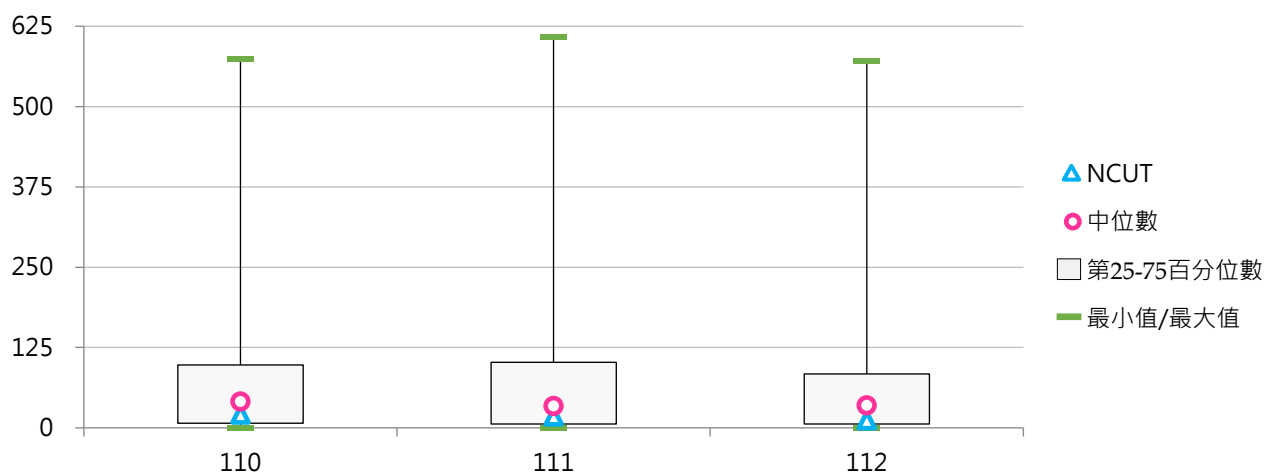
3. 110~112學年度日間學制港澳學位生人數 - 不同區域學校

學年度	全國學校	北部區域	中部區域	南部區域	其他區域	NCUT
110	78.0	94.0	77.6	59.3	29.0	21
111	76.5	93.5	72.5	58.2	29.0	18
112	66.6	82.1	61.0	50.6	28.0	12



4. 110~112學年度日間學制港澳學位生人數 - 排序百分位數

學年度	最小值	第25百分位數	中位數	第75百分位數	最大值	NCUT
110	0	7	41	98	575	21
111	0	6	34	102	609	18
112	0	6	35	84	571	12



(二) 日間學制港澳學位生占比

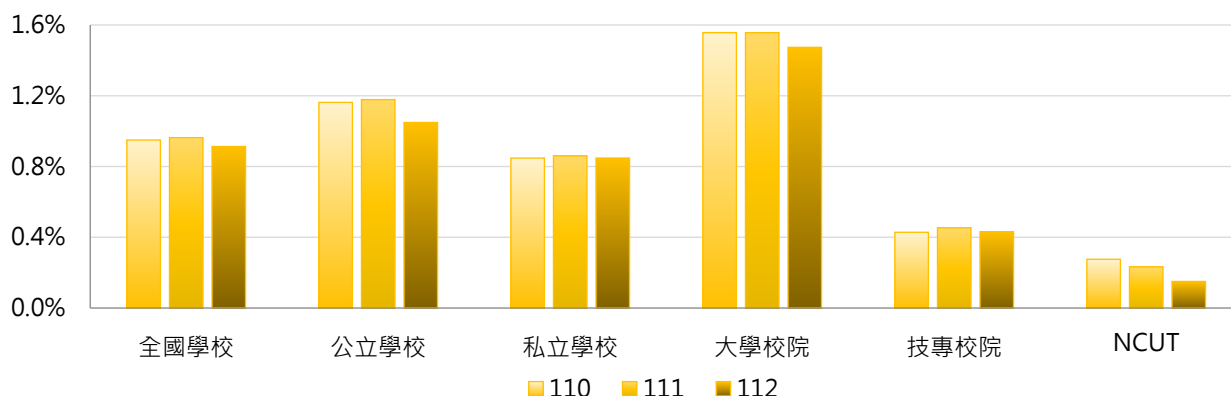
< 日間學制港澳學位生人數 / 日間學制(學士班(日間)、碩士班(日間)、博士班、五專、二專(日間))在學學生數 >

1. 112學年度各類型學校【日間學制港澳學位生占比】最高前三校

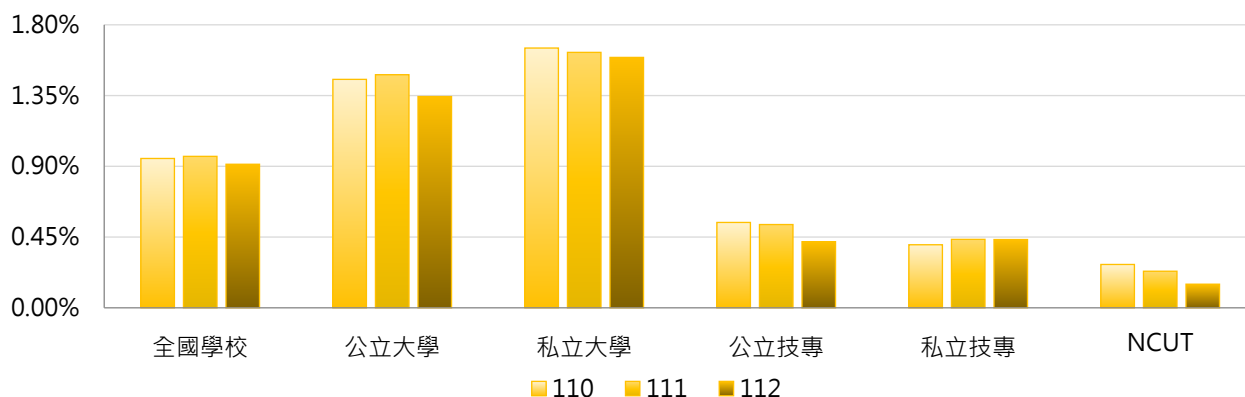
公立大學		私立大學		公立技專		私立技專	
TNUA	3.81%	HCU	6.15%	NTUNHS	1.51%	SJU	3.88%
NTUA	3.49%	MDU	4.48%	NTUT	1.12%	TAJEN	3.17%
NCNU	2.65%	HFU	4.42%	NKUHT	0.85%	JUST	2.27%

2. 110~112學年度日間學制港澳學位生占比 - 不同類型學校

學年度	全國學校	公立學校	私立學校	大學校院	技專校院	NCUT
110	0.95%	1.16%	0.85%	1.56%	0.43%	0.28%
111	0.96%	1.18%	0.86%	1.56%	0.45%	0.23%
112	0.91%	1.05%	0.85%	1.47%	0.43%	0.15%

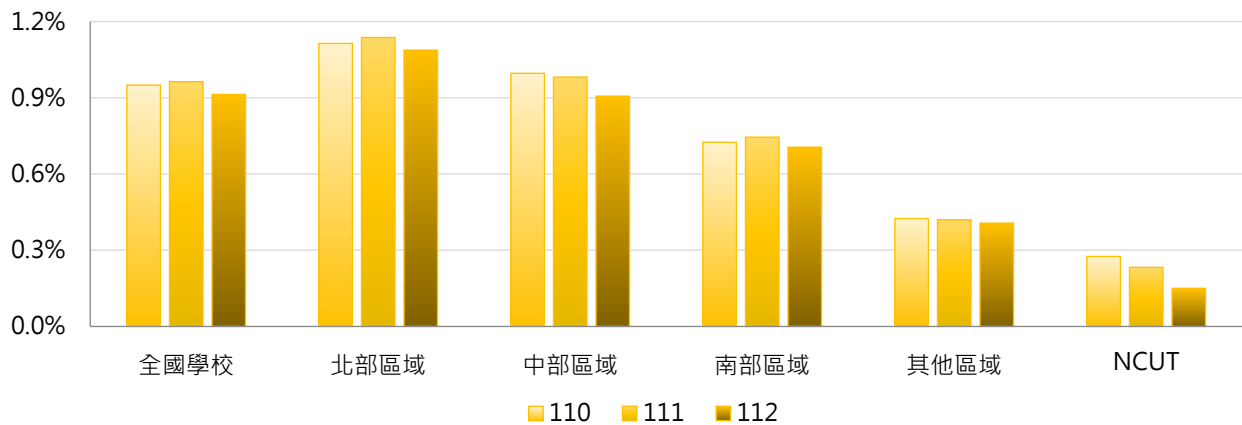


學年度	全國學校	公立大學	私立大學	公立技專	私立技專	NCUT
110	0.95%	1.45%	1.65%	0.54%	0.40%	0.28%
111	0.96%	1.48%	1.62%	0.53%	0.44%	0.23%
112	0.91%	1.34%	1.59%	0.42%	0.43%	0.15%



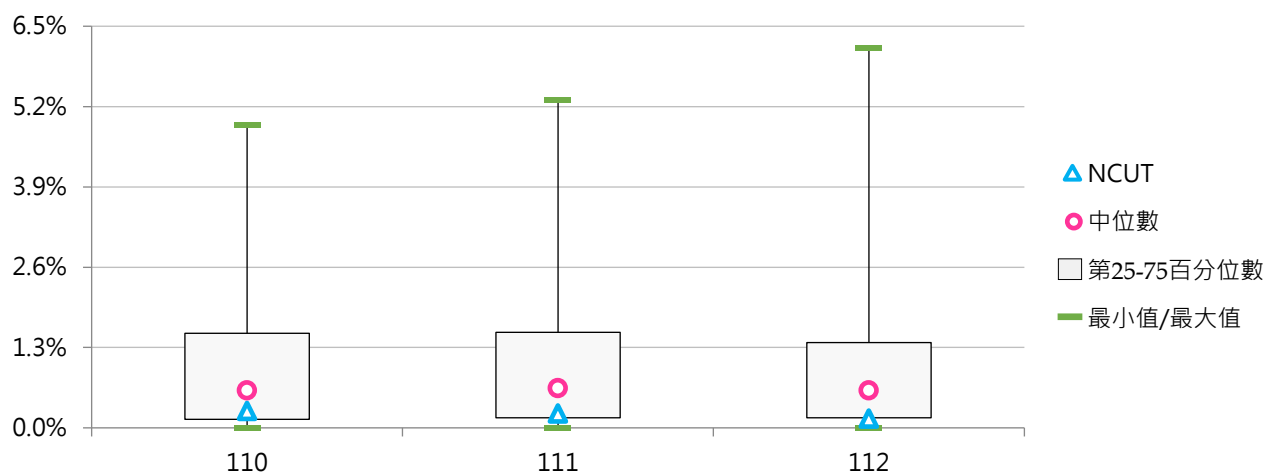
3. 110~112學年度日間學制港澳學位生占比 - 不同區域學校

學年度	全國學校	北部區域	中部區域	南部區域	其他區域	NCUT
110	0.95%	1.11%	1.00%	0.73%	0.42%	0.28%
111	0.96%	1.14%	0.98%	0.75%	0.42%	0.23%
112	0.91%	1.09%	0.91%	0.71%	0.41%	0.15%



4. 110~112學年度日間學制港澳學位生占比 - 排序百分位數

學年度	最小值	第25百分位數	中位數	第75百分位數	最大值	NCUT
110	0.00%	0.14%	0.61%	1.53%	4.90%	0.28%
111	0.00%	0.16%	0.64%	1.55%	5.31%	0.23%
112	0.00%	0.16%	0.60%	1.38%	6.15%	0.15%



二、各學制港澳學位生

(一) 學士班(日間)港澳學位生人數

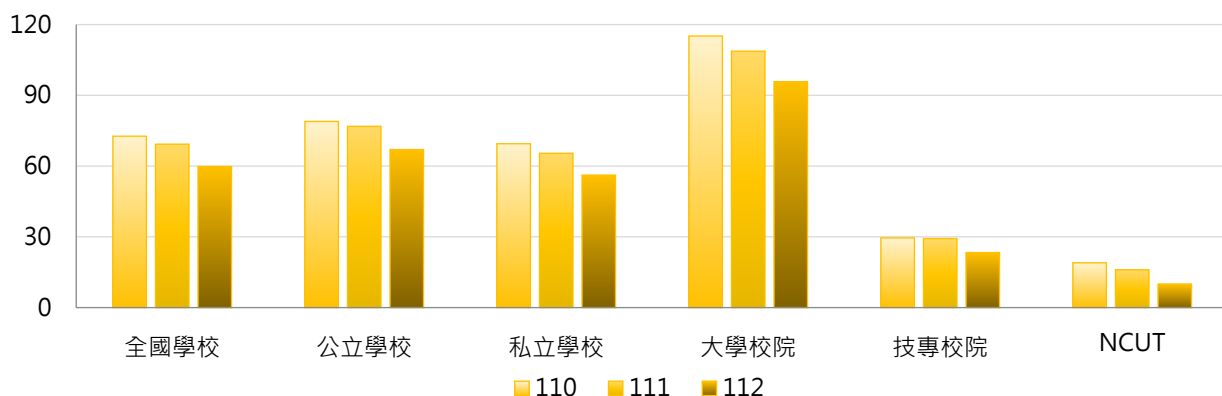
< 學士班(日間)具正式學籍之港澳學生數，不包括國際專修部之學位先修生及國立臺灣師範大學僑生先修部人數 >

1. 112學年度各類型學校【學士班(日間)港澳學位生人數】最高前三校

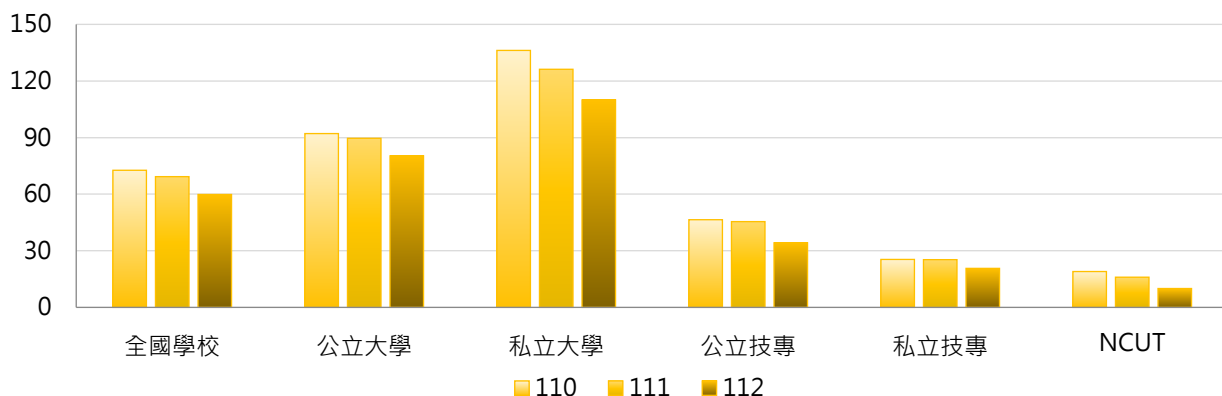
公立大學		私立大學		公立技專		私立技專	
NTU	375	ISU	386	NTUT	106	STU	123
NTNU	240	MCU	374	NKUST	60	HKU	97
NCKU	224	TKU	351	NTUNHS	56	JUST	82

2. 110~112學年度學士班(日間)港澳學位生人數 - 不同類型學校

學年度	全國學校	公立學校	私立學校	大學校院	技專校院	NCUT
110	72.7	78.9	69.5	115.1	29.6	19
111	69.3	76.9	65.4	108.7	29.3	16
112	59.8	67.0	56.2	95.8	23.3	10

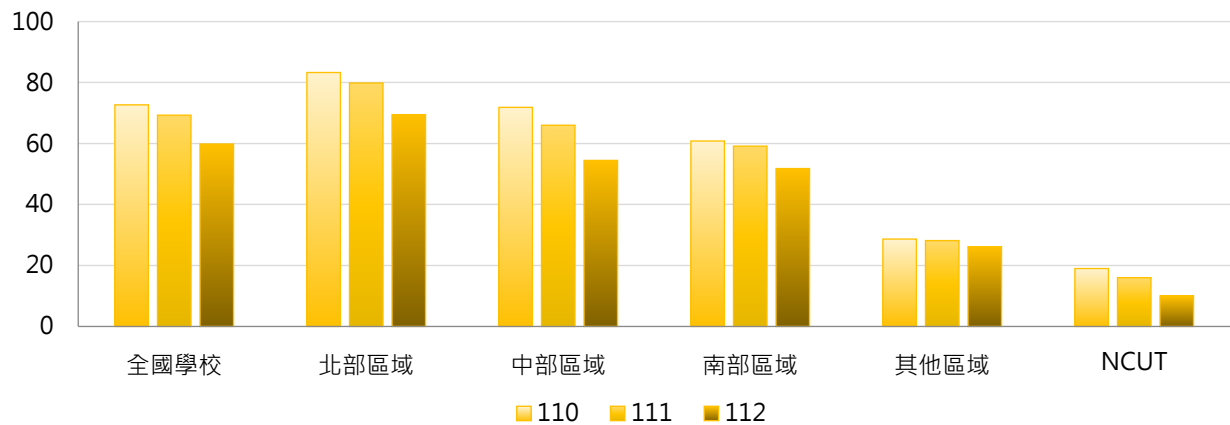


學年度	全國學校	公立大學	私立大學	公立技專	私立技專	NCUT
110	72.7	92.1	136.2	46.5	25.4	19
111	69.3	89.6	126.2	45.5	25.3	16
112	59.8	80.3	109.9	34.2	20.7	10



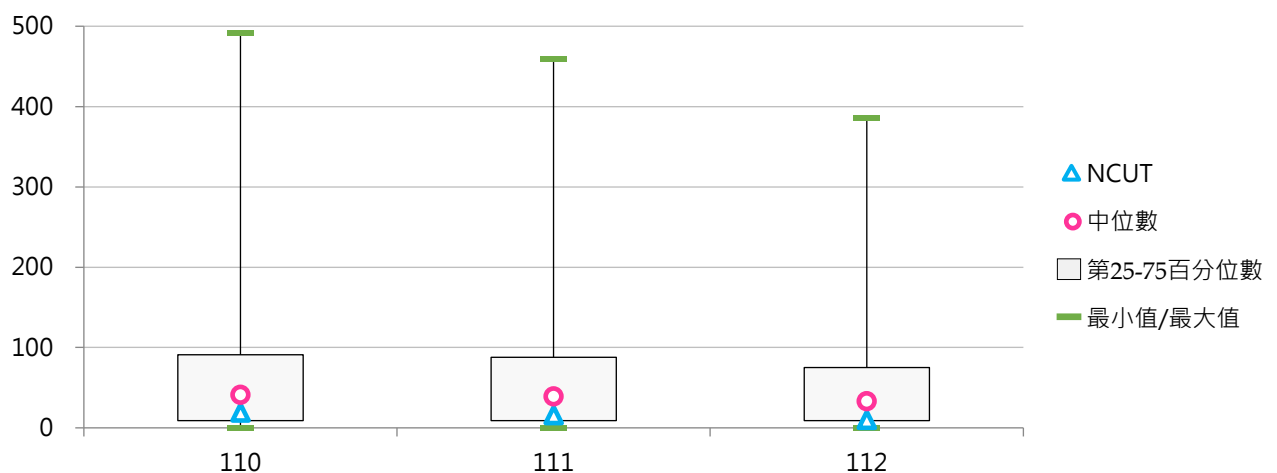
3. 110~112學年度學士班(日間)港澳學位生人數 - 不同區域學校

學年度	全國學校	北部區域	中部區域	南部區域	其他區域	NCUT
110	72.7	83.3	71.9	60.8	28.7	19
111	69.3	79.8	66.0	59.1	28.2	16
112	59.8	69.5	54.5	51.8	26.2	10



4. 110~112學年度學士班(日間)港澳學位生人數 - 排序百分位數

學年度	最小值	第25百分位數	中位數	第75百分位數	最大值	NCUT
110	0	9	41	91	492	19
111	0	9	39	88	459	16
112	0	9	33	75	386	10





(二) 學士班(日間)港澳學位生占比

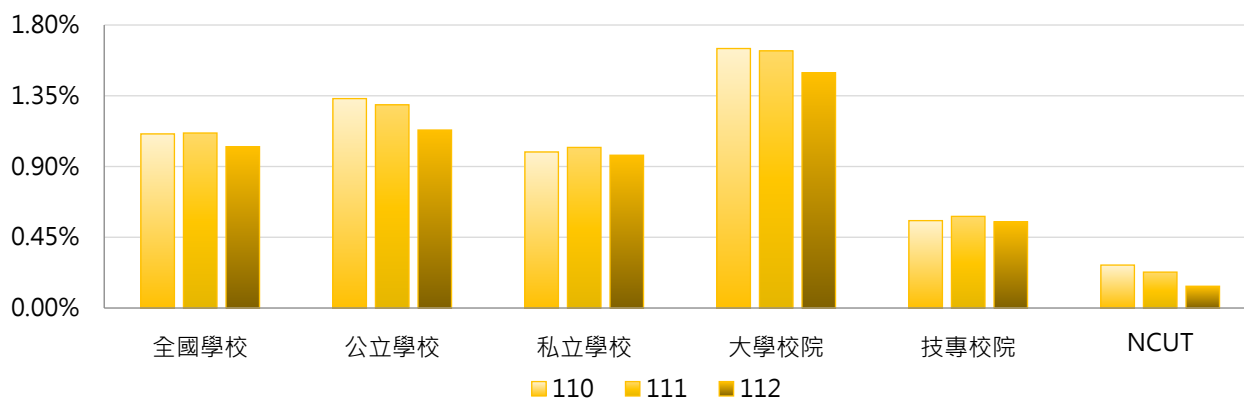
< 學士班(日間)港澳學位生人數 / 學士班(日間)在學學生數 >

1. 112學年度各類型學校【學士班(日間)港澳學位生占比】最高前三校

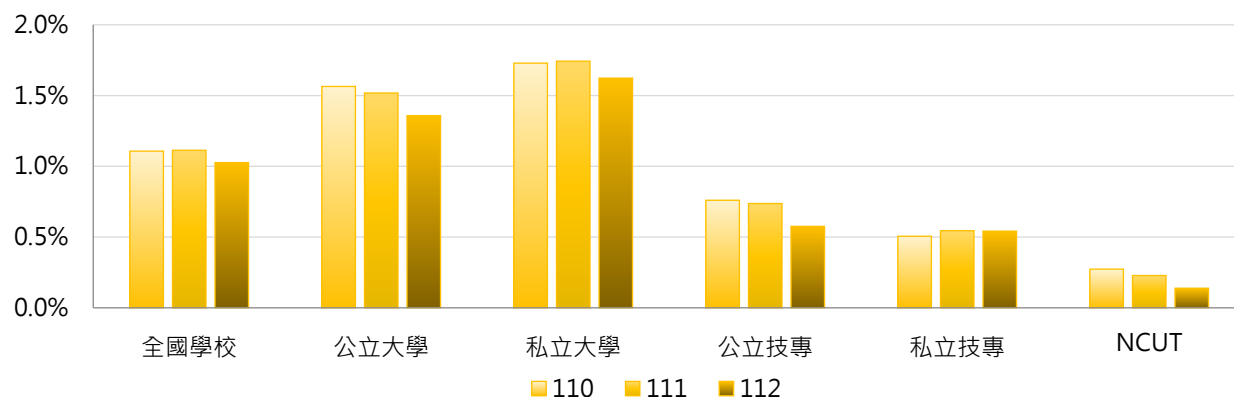
公立大學		私立大學		公立技專		私立技專	
TNUA	3.12%	HCU	6.53%	NTUT	1.66%	SJU	3.65%
NTUA	2.83%	MDU	5.45%	NTUNHS	1.50%	TAJEN	3.24%
NTNU	2.82%	ISU	3.80%	NKUHT	0.86%	JUST	2.27%

2. 110~112學年度學士班(日間)港澳學位生占比 - 不同類型學校

學年度	全國學校	公立學校	私立學校	大學校院	技專校院	NCUT
110	1.11%	1.33%	0.99%	1.65%	0.56%	0.27%
111	1.11%	1.29%	1.02%	1.64%	0.58%	0.23%
112	1.03%	1.13%	0.97%	1.50%	0.55%	0.14%

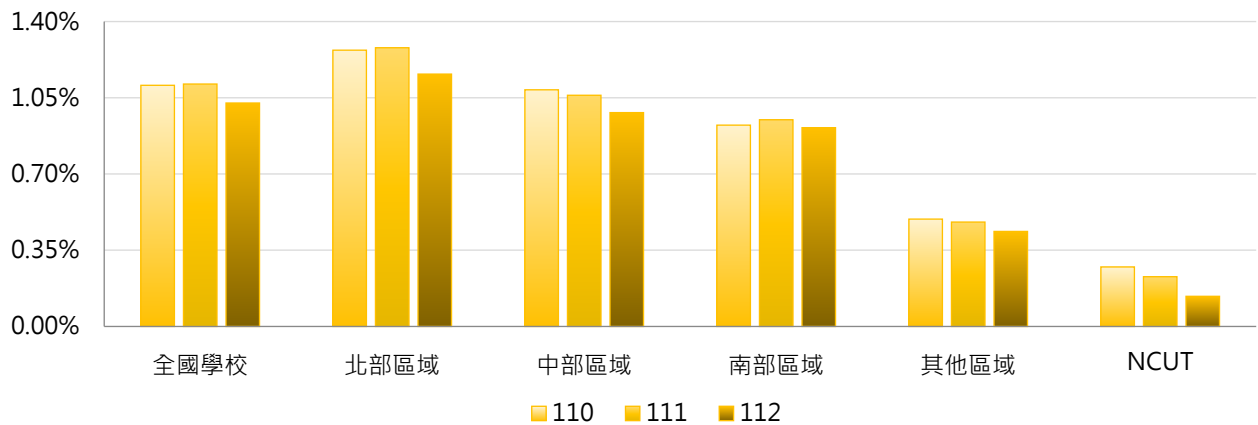


學年度	全國學校	公立大學	私立大學	公立技專	私立技專	NCUT
110	1.11%	1.56%	1.73%	0.76%	0.51%	0.27%
111	1.11%	1.52%	1.74%	0.74%	0.55%	0.23%
112	1.03%	1.36%	1.62%	0.58%	0.54%	0.14%



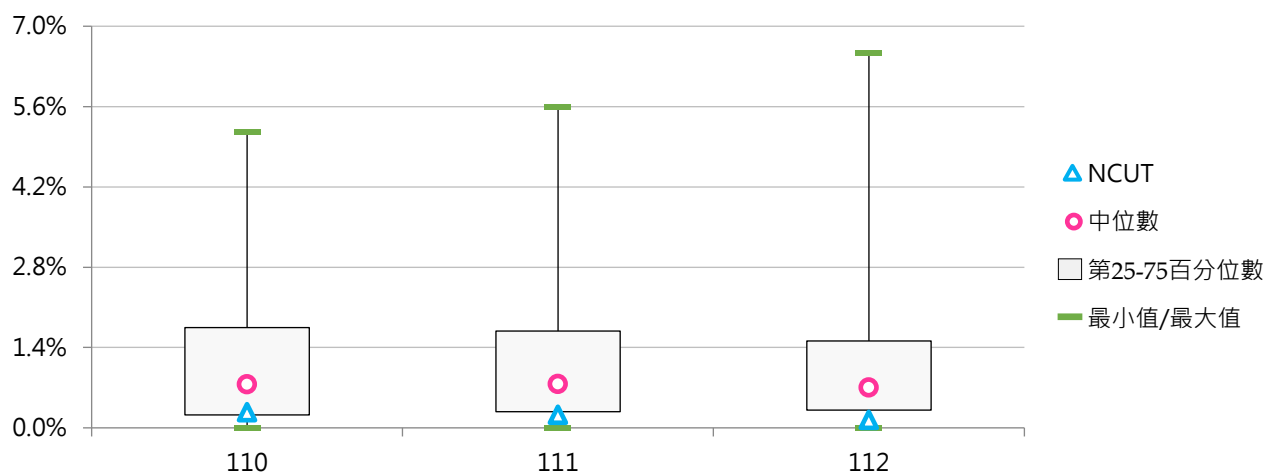
3. 110~112學年度學士班(日間)港澳學位生占比 - 不同區域學校

學年度	全國學校	北部區域	中部區域	南部區域	其他區域	NCUT
110	1.11%	1.27%	1.09%	0.92%	0.49%	0.27%
111	1.11%	1.28%	1.06%	0.95%	0.48%	0.23%
112	1.03%	1.16%	0.98%	0.91%	0.44%	0.14%



4. 110~112學年度學士班(日間)港澳學位生占比 - 排序百分位數

學年度	最小值	第25百分位數	中位數	第75百分位數	最大值	NCUT
110	0.00%	0.23%	0.76%	1.75%	5.15%	0.27%
111	0.00%	0.28%	0.76%	1.69%	5.60%	0.23%
112	0.00%	0.31%	0.70%	1.52%	6.53%	0.14%





(三) 碩士班(日間)港澳學位生人數

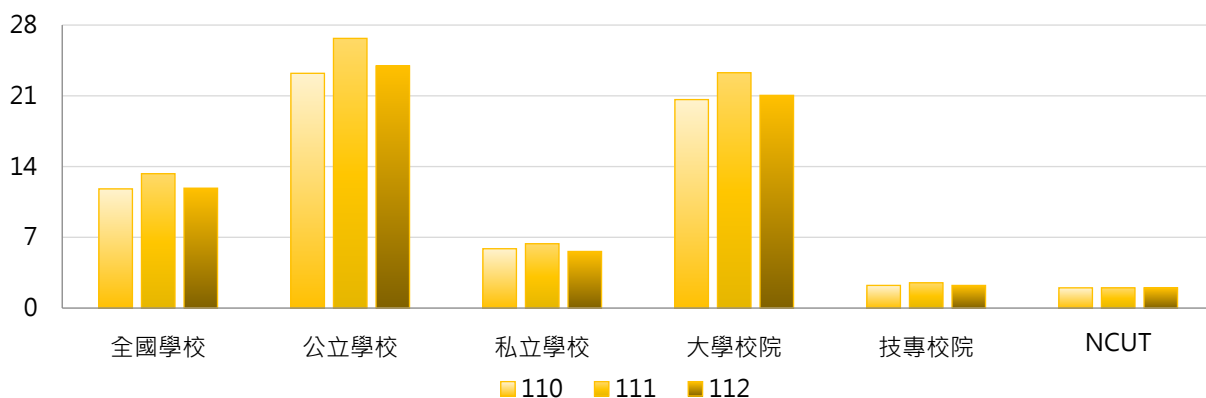
< 碩士班(日間)具正式學籍之港澳學生數，不包括國際專修部之學位先修生及國立臺灣師範大學僑生先修部人數 >

1. 112學年度各類型學校【碩士班(日間)港澳學位生人數】最高前三校

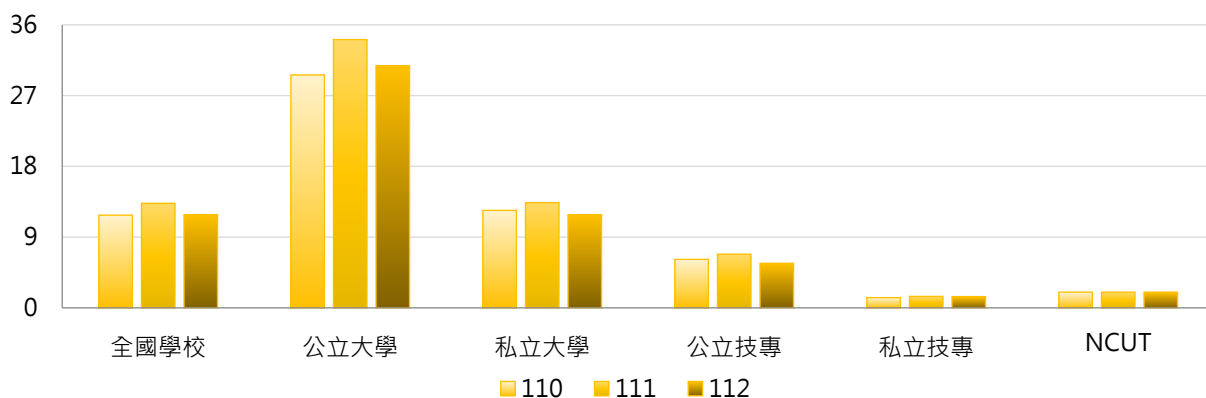
公立大學		私立大學		公立技專		私立技專	
NTU	163	FJU	58	NTUT	14	CYUT	12
NTNU	103	FCU	37	NTUST	10	LHU	8
NCCU	102	PCCU	34	NTUNHS	10	WZU	7
				NKUST	10		

2. 110~112學年度碩士班(日間)港澳學位生人數 - 不同類型學校

學年度	全國學校	公立學校	私立學校	大學校院	技專校院	NCUT
110	11.79	23.23	5.87	20.63	2.24	2
111	13.29	26.68	6.36	23.28	2.50	2
112	11.86	23.95	5.60	21.05	2.24	2

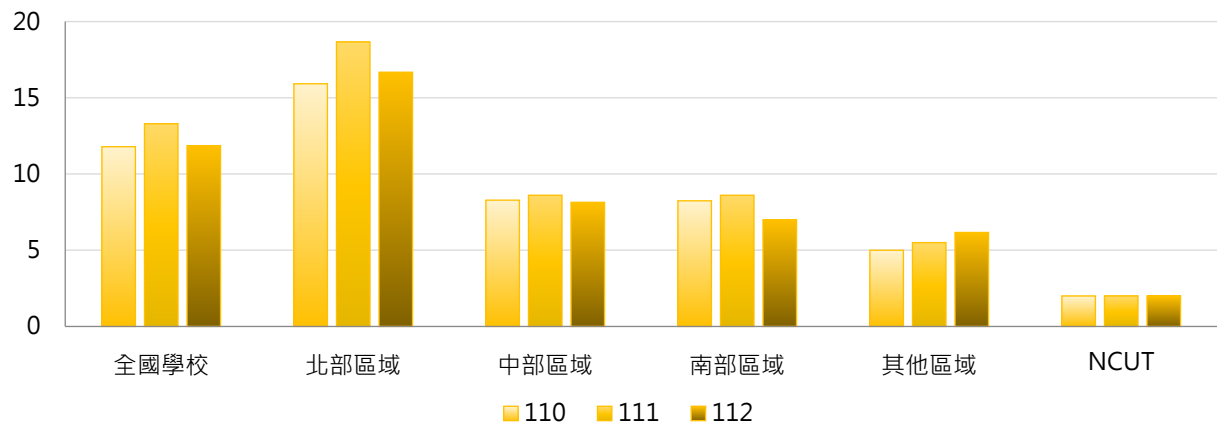


學年度	全國學校	公立大學	私立大學	公立技專	私立技專	NCUT
110	11.79	29.63	12.40	6.17	1.30	2
111	13.29	34.13	13.37	6.83	1.46	2
112	11.86	30.81	11.85	5.67	1.43	2



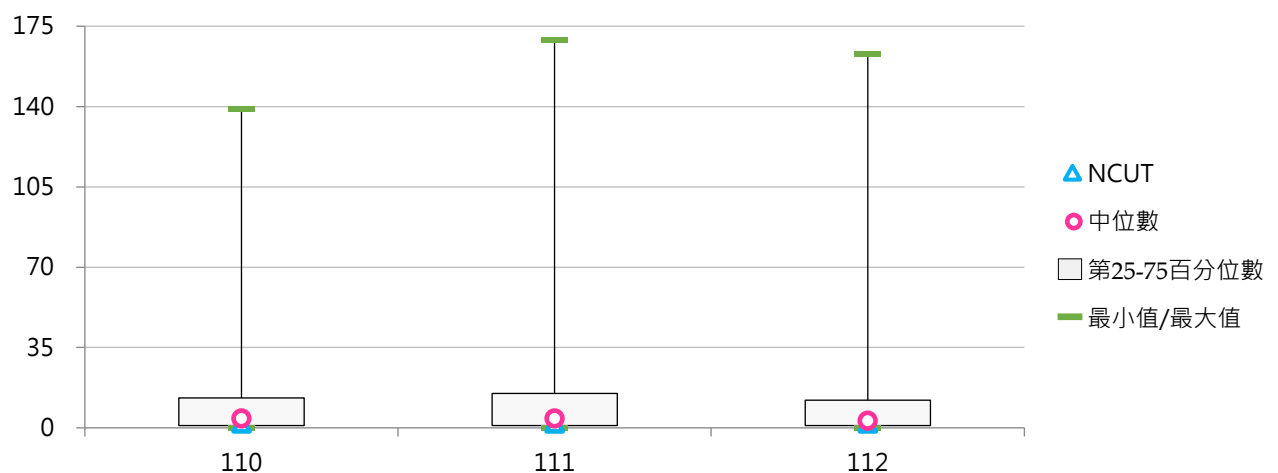
3. 110~112學年度碩士班(日間)港澳學位生人數 - 不同區域學校

學年度	全國學校	北部區域	中部區域	南部區域	其他區域	NCUT
110	11.79	15.92	8.29	8.24	5.00	2
111	13.29	18.66	8.61	8.61	5.50	2
112	11.86	16.68	8.14	7.00	6.17	2



4. 110~112學年度碩士班(日間)港澳學位生人數 - 排序百分位數

學年度	最小值	第25百分位數	中位數	第75百分位數	最大值	NCUT
110	0	1	4	13	139	2
111	0	1	4	15	169	2
112	0	1	3	12	163	2





(四) 碩士班(日間)港澳學位生占比

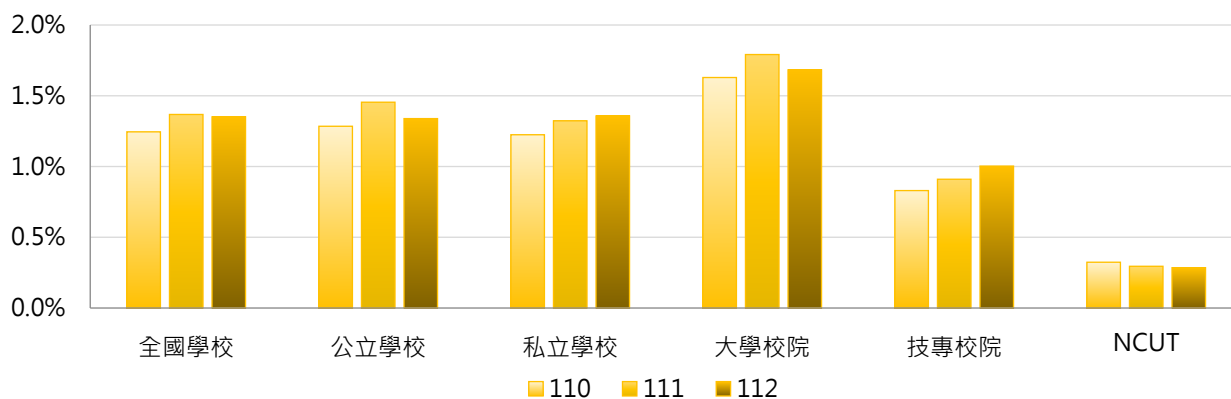
< 碩士班(日間)港澳學位生人數 / 碩士班(日間)在學學生數 >

1. 112學年度各類型學校【碩士班(日間)港澳學位生占比】最高前三校

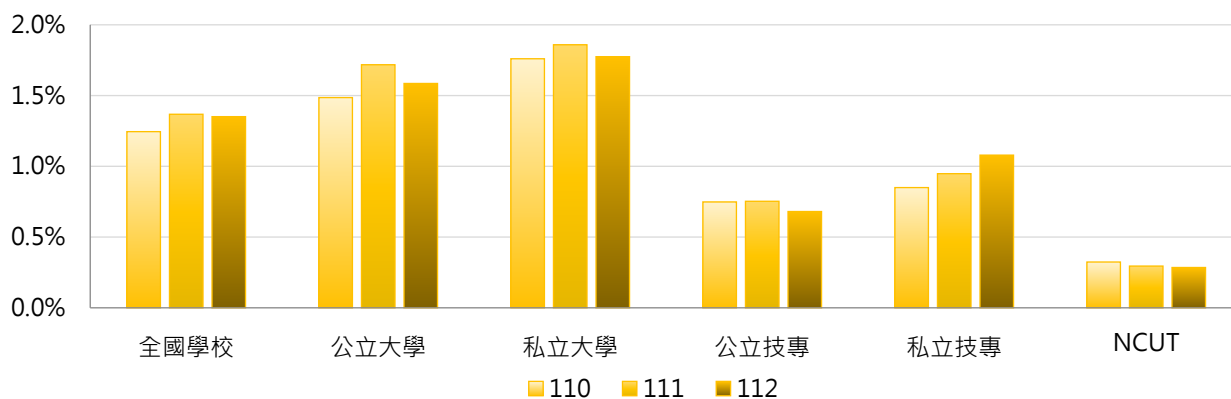
公立大學		私立大學		公立技專		私立技專	
NTUA	5.68%	HFU	8.15%	NKUHT	2.33%	SJU	10.81%
TNUA	5.58%	HCU	4.56%	NTUNHS	1.78%	HWH	5.88%
NCNU	3.51%	DYU	4.25%	NTCUST	0.95%	TWU	4.44%

2. 110~112學年度碩士班(日間)港澳學位生占比 - 不同類型學校

學年度	全國學校	公立學校	私立學校	大學校院	技專校院	NCUT
110	1.24%	1.28%	1.22%	1.63%	0.83%	0.32%
111	1.37%	1.45%	1.32%	1.79%	0.91%	0.29%
112	1.35%	1.34%	1.36%	1.68%	1.00%	0.28%

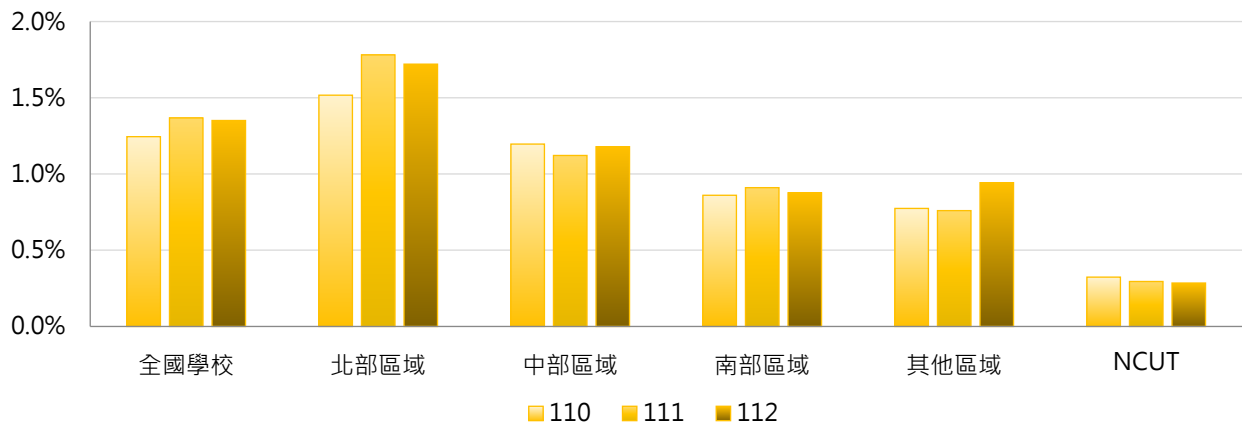


學年度	全國學校	公立大學	私立大學	公立技專	私立技專	NCUT
110	1.24%	1.49%	1.76%	0.75%	0.85%	0.32%
111	1.37%	1.72%	1.86%	0.75%	0.95%	0.29%
112	1.35%	1.59%	1.77%	0.68%	1.08%	0.28%



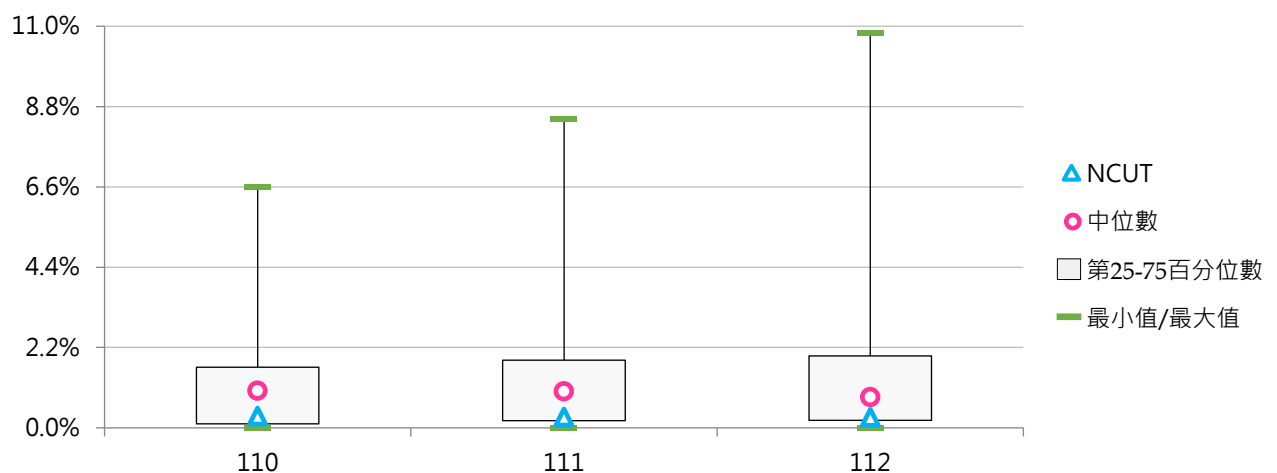
3. 110~112學年度碩士班(日間)港澳學位生占比 - 不同區域學校

學年度	全國學校	北部區域	中部區域	南部區域	其他區域	NCUT
110	1.24%	1.52%	1.20%	0.86%	0.77%	0.32%
111	1.37%	1.78%	1.12%	0.91%	0.76%	0.29%
112	1.35%	1.72%	1.18%	0.88%	0.94%	0.28%



4. 110~112學年度碩士班(日間)港澳學位生占比 - 排序百分位數

學年度	最小值	第25百分位數	中位數	第75百分位數	最大值	NCUT
110	0.00%	0.11%	1.02%	1.66%	6.59%	0.32%
111	0.00%	0.20%	1.00%	1.85%	8.45%	0.29%
112	0.00%	0.20%	0.84%	1.97%	10.81%	0.28%





(五) 博士班港澳學位生人數

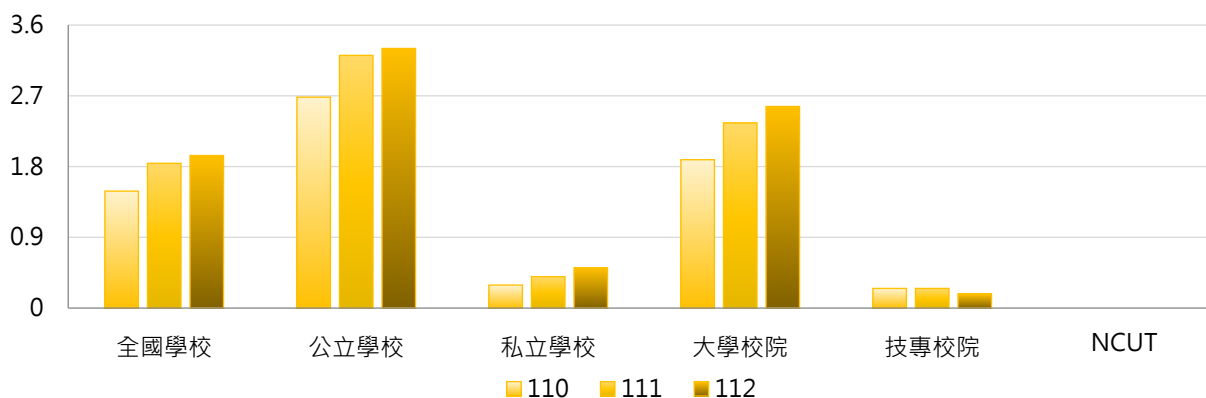
< 博士班具正式學籍之港澳學生數，不包括國際專修部之學位先修生及國立臺灣師範大學僑生先修部人數 >

1. 112學年度各類型學校【博士班港澳學位生人數】最高前三校

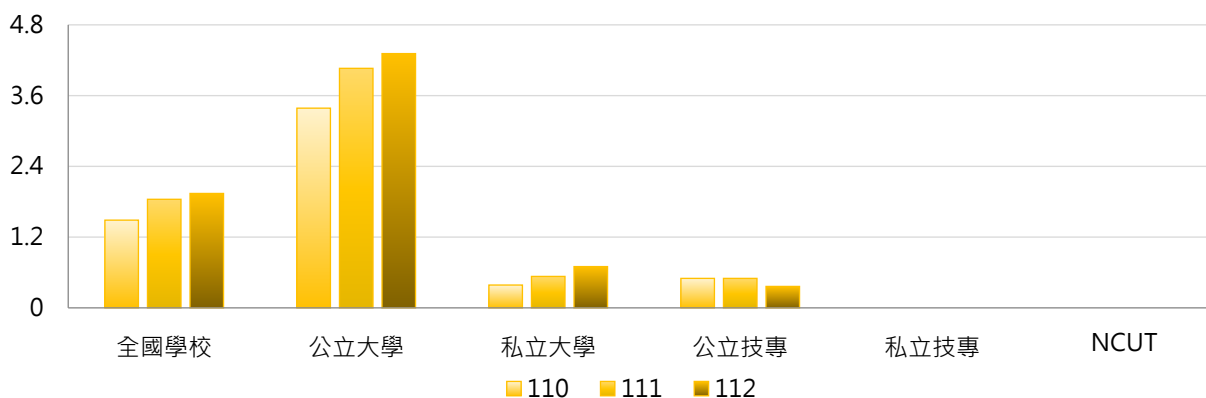
公立大學		私立大學		公立技專		私立技專	
NTU	33	FCU	4	NTUT	2	--	--
NTHU	24	FJU	3	NPUST	1	--	--
NCCU	17	CGU	2	NKUST	1	--	--
		TMU	2				

2. 110~112學年度博士班港澳學位生人數 - 不同類型學校

學年度	全國學校	公立學校	私立學校	大專校院	技專校院	NCUT
110	1.49	2.68	0.29	1.89	0.25	0
111	1.84	3.21	0.40	2.35	0.25	0
112	1.94	3.30	0.51	2.56	0.18	0



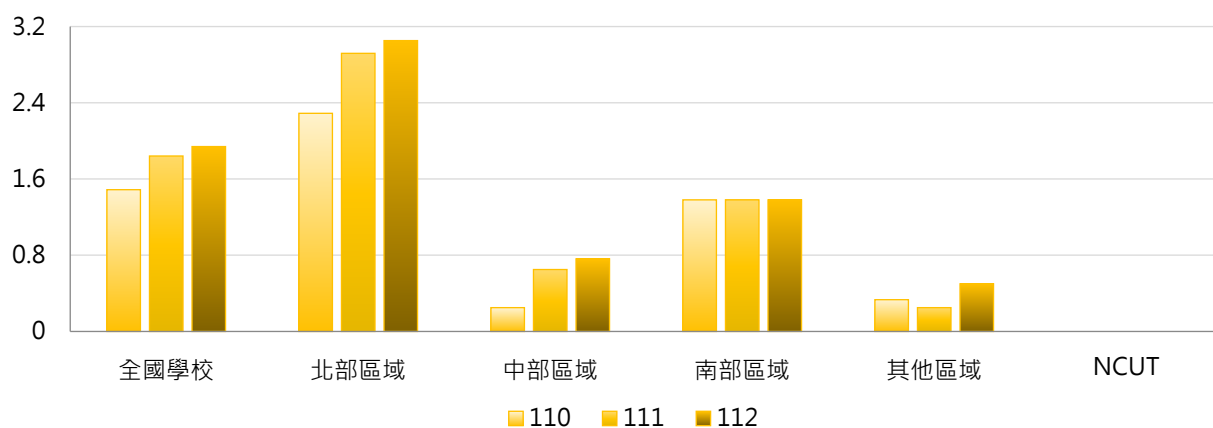
學年度	全國學校	公立大學	私立大學	公立技專	私立技專	NCUT
110	1.49	3.39	0.39	0.50	0.00	0
111	1.84	4.06	0.53	0.50	0.00	0
112	1.94	4.31	0.70	0.36	0.00	0





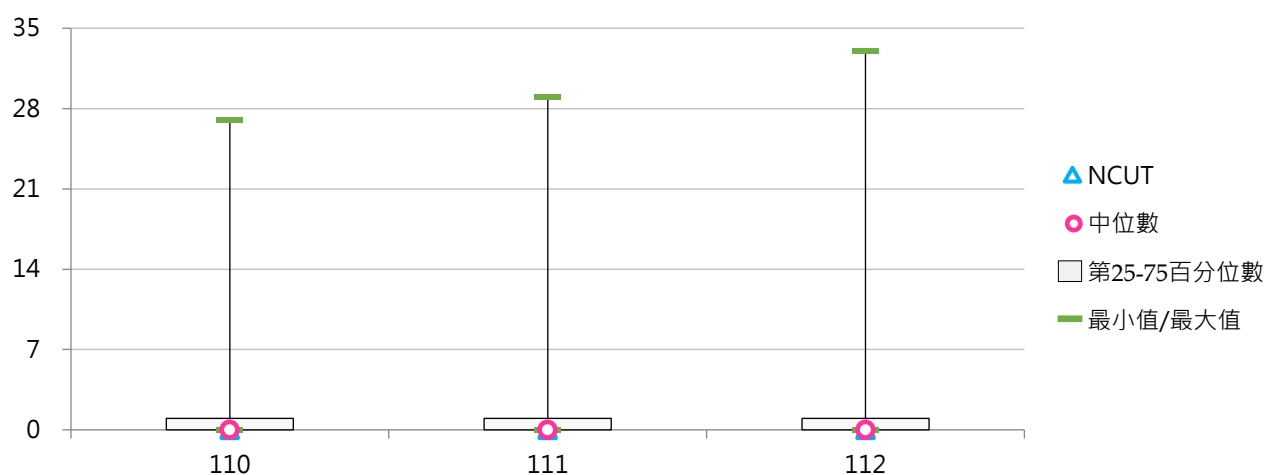
3. 110~112學年度博士班港澳學位生人數 - 不同區域學校

學年度	全國學校	北部區域	中部區域	南部區域	其他區域	NCUT
110	1.49	2.29	0.25	1.38	0.33	0
111	1.84	2.92	0.65	1.38	0.25	0
112	1.94	3.05	0.76	1.38	0.50	0



4. 110~112學年度博士班港澳學位生人數 - 排序百分位數

學年度	最小值	第25百分位數	中位數	第75百分位數	最大值	NCUT
110	0	0	0	1	27	0
111	0	0	0	1	29	0
112	0	0	0	1	33	0





(六) 博士班港澳學位生占比

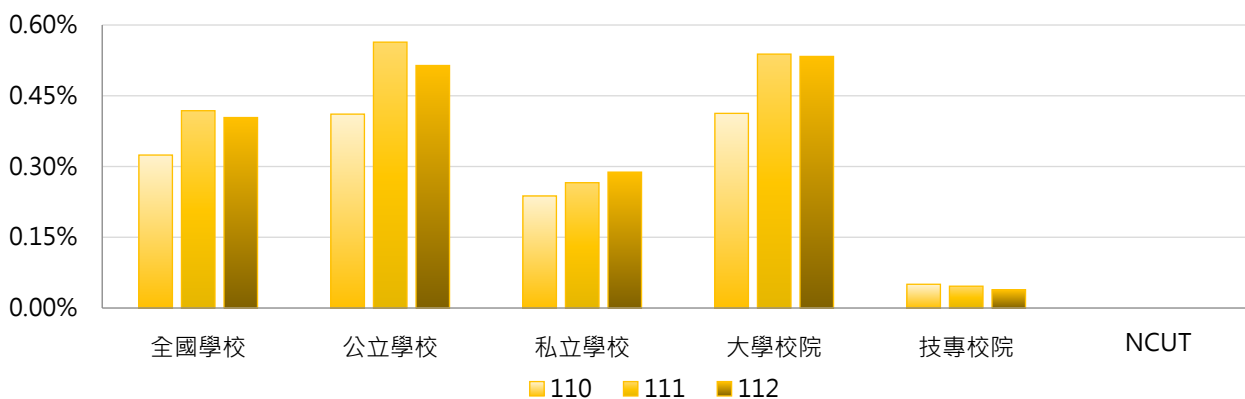
< 博士班港澳學位生人數 / 博士班在學學生數 >

1. 112學年度各類型學校【博士班港澳學位生占比】最高前三校

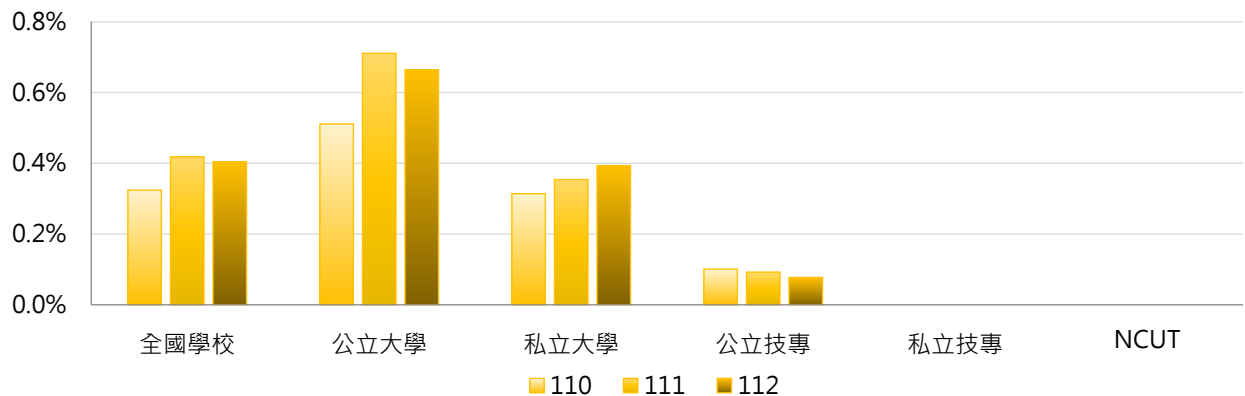
公立大學		私立大學		公立技專		私立技專	
NTUA	2.53%	DILA	3.85%	NPUST	0.41%	--	--
NCNU	2.02%	SHU	1.23%	NTUT	0.27%	--	--
NTTU	2.00%	TCU	1.09%	NKUST	0.18%	--	--

2. 110~112學年度博士班港澳學位生占比 - 不同類型學校

學年度	全國學校	公立學校	私立學校	大學校院	技專校院	NCUT
110	0.32%	0.41%	0.24%	0.41%	0.05%	0.00%
111	0.42%	0.56%	0.27%	0.54%	0.05%	0.00%
112	0.40%	0.51%	0.29%	0.53%	0.04%	0.00%

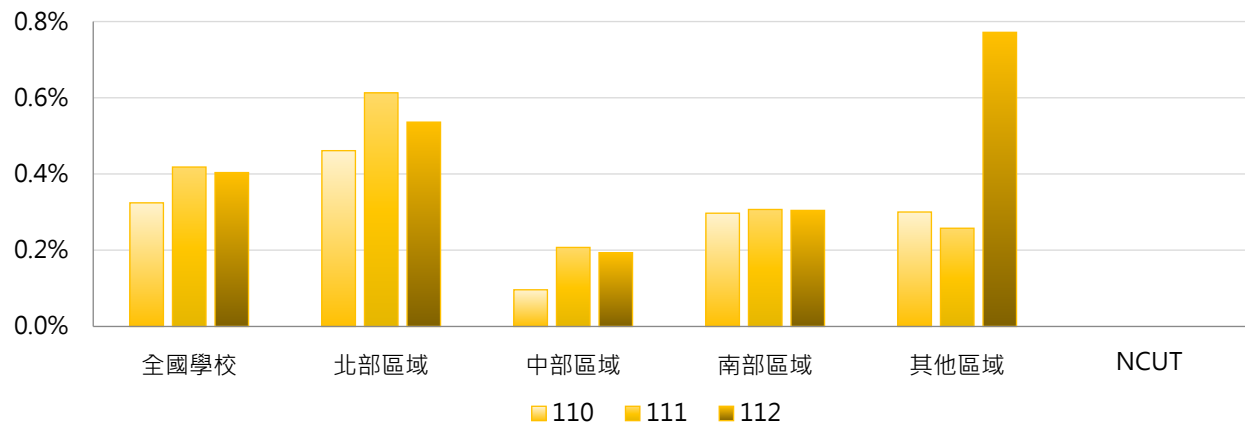


學年度	全國學校	公立大學	私立大學	公立技專	私立技專	NCUT
110	0.32%	0.51%	0.31%	0.10%	0.00%	0.00%
111	0.42%	0.71%	0.35%	0.09%	0.00%	0.00%
112	0.40%	0.66%	0.39%	0.08%	0.00%	0.00%



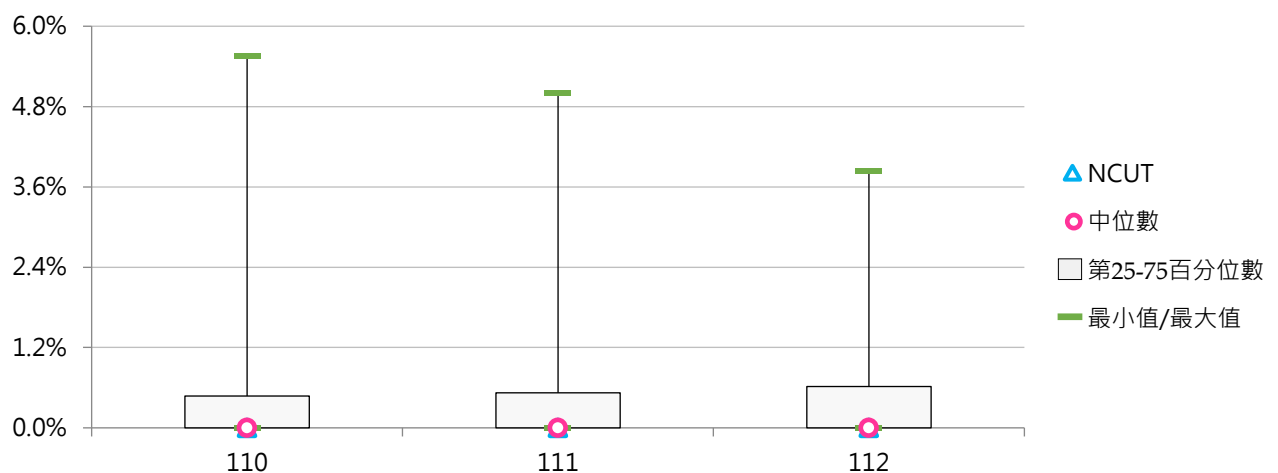
3. 110~112學年度博士班港澳學位生占比 - 不同區域學校

學年度	全國學校	北部區域	中部區域	南部區域	其他區域	NCUT
110	0.32%	0.46%	0.10%	0.30%	0.30%	0.00%
111	0.42%	0.61%	0.21%	0.31%	0.26%	0.00%
112	0.40%	0.54%	0.19%	0.30%	0.77%	0.00%



4. 110~112學年度博士班港澳學位生占比 - 排序百分位數

學年度	最小值	第25百分位數	中位數	第75百分位數	最大值	NCUT
110	0.00%	0.00%	0.00%	0.47%	5.56%	0.00%
111	0.00%	0.00%	0.00%	0.52%	5.00%	0.00%
112	0.00%	0.00%	0.00%	0.62%	3.85%	0.00%



伍 大陸學位生

統計說明



【統計對象】

全國145所公私立大專校院，包含教育大學，但不包括宗教研修學院、空中大學及軍警校院。其中國立交通大學、國立陽明大學於110年2月1日合併成為國立陽明交通大學，其數據係以二校整併統計整理。

【區域劃分】

北部區域：基隆市、臺北市、新北市、桃園市、新竹市、新竹縣、宜蘭縣
中部區域：苗栗縣、臺中市、彰化縣、南投縣、雲林縣
南部區域：嘉義市、嘉義縣、臺南市、高雄市、屏東縣、澎湖縣
其他區域：花蓮縣、臺東縣、金門縣、連江縣

【大陸學位生】

係指依「大陸地區人民來臺就讀專科以上學校辦法」入學，並具正式學籍之大陸地區學生數。

【日間學制】

包括二專(日間)、五專、學士班(日間)、碩士班(日間)、博士班等學制班別；其中學士班(日間)包含大學四年制(或四技)、大學二年制(或二技)及學士後第二專長學位學程。

【資料來源】

113年9月12日整理自教育部大專校院校務資訊公開平臺；資料由【教育部統計處】彙整提供，以每年10月15日為統計基準日。

一、日間學制大陸學位生

(一) 日間學制大陸學位生人數

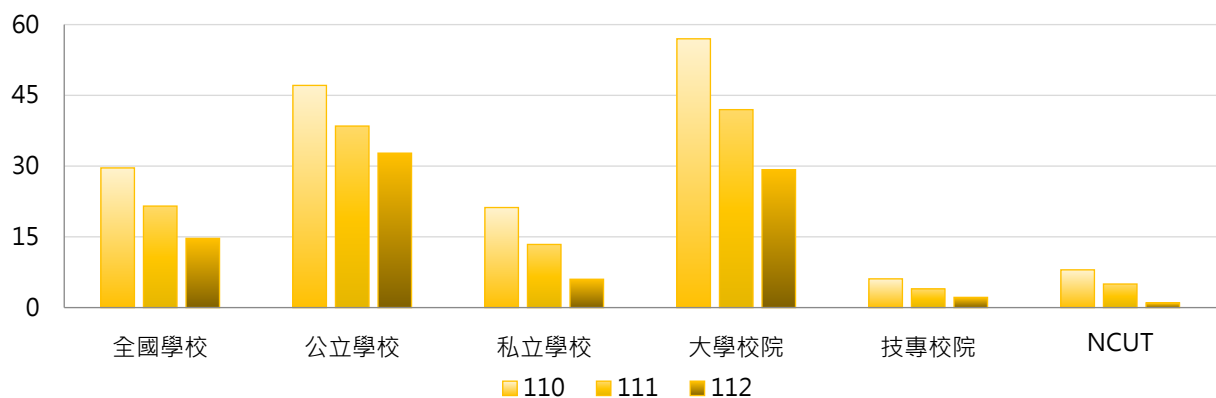
< 依「大陸地區人民來臺就讀專科以上學校辦法」入學，並具正式學籍之大陸地區學生數 >

1. 112學年度各類型學校【日間學制大陸學位生人數】最高前三校

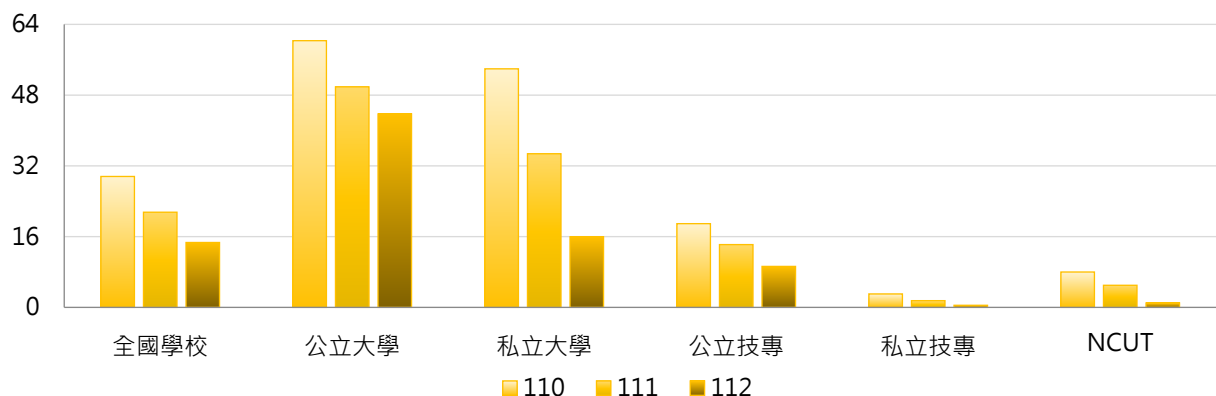
公立大學		私立大學		公立技專		私立技專	
NTU	339	FJU	122	NTUT	53	CYUT	10
NTHU	213	SHU	56	NTUST	50	KSU	4
NCCU	177	TKU	53	YUNTECH	21	WZU	4

2. 110~112學年度日間學制大陸學位生人數 - 不同類型學校

學年度	全國學校	公立學校	私立學校	大學校院	技專校院	NCUT
110	29.6	47.1	21.2	57.0	6.1	8
111	21.5	38.5	13.4	42.0	4.0	5
112	14.7	32.7	6.0	29.2	2.2	1

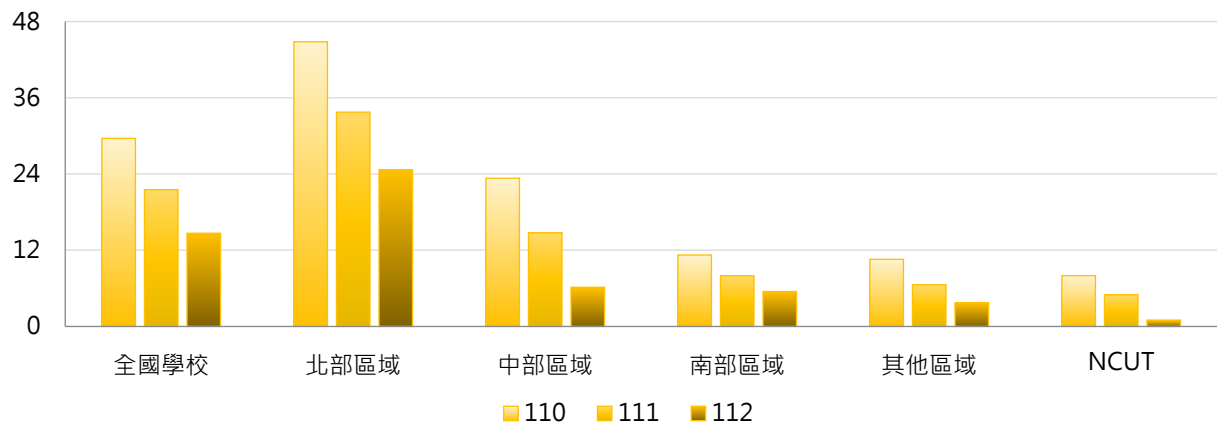


學年度	全國學校	公立大學	私立大學	公立技專	私立技專	NCUT
110	29.6	60.3	53.9	18.9	3.0	8
111	21.5	49.9	34.7	14.2	1.5	5
112	14.7	43.8	16.0	9.3	0.5	1



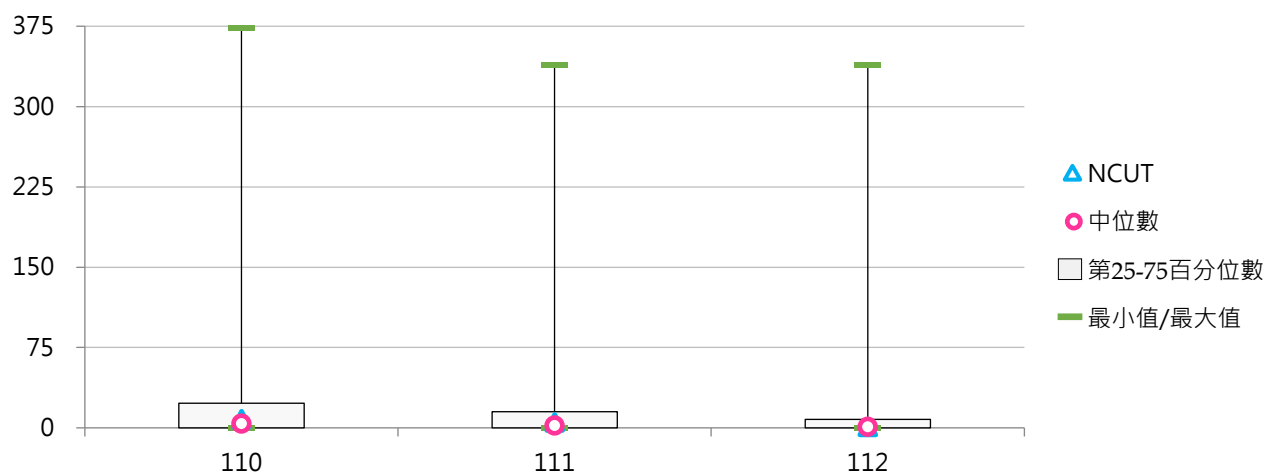
3. 110~112學年度日間學制大陸學位生人數 - 不同區域學校

學年度	全國學校	北部區域	中部區域	南部區域	其他區域	NCUT
110	29.6	44.8	23.3	11.3	10.6	8
111	21.5	33.7	14.8	8.0	6.6	5
112	14.7	24.7	6.2	5.5	3.7	1



4. 110~112學年度日間學制大陸學位生人數 - 排序百分位數

學年度	最小值	第25百分位數	中位數	第75百分位數	最大值	NCUT
110	0	0	4	23	373	8
111	0	0	2	15	339	5
112	0	0	1	8	339	1





(二) 日間學制大陸學位生占比

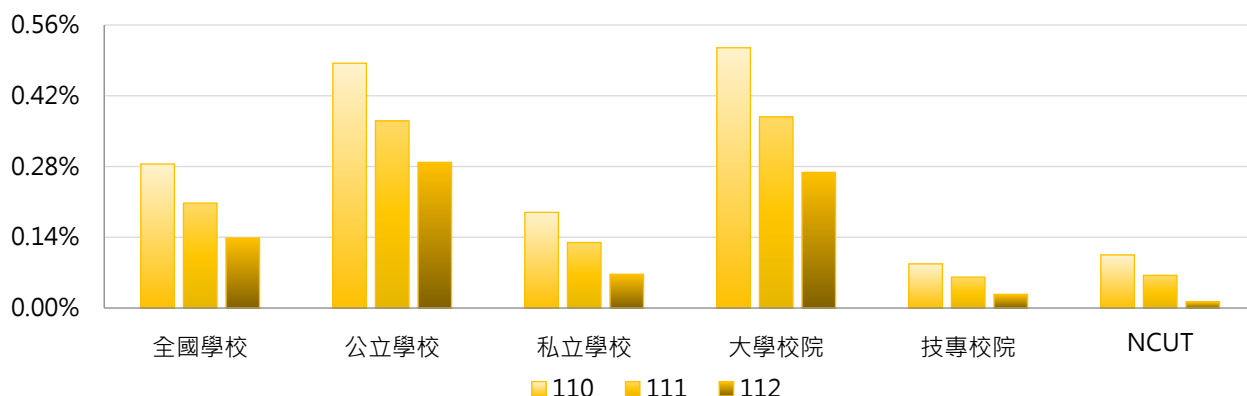
< 日間學制大陸學位生人數 / 日間學制(學士班(日間)、碩士班(日間)、博士班、五專、二專(日間))在學學生數 >

1. 112學年度各類型學校【日間學制大陸學位生占比】最高前三校

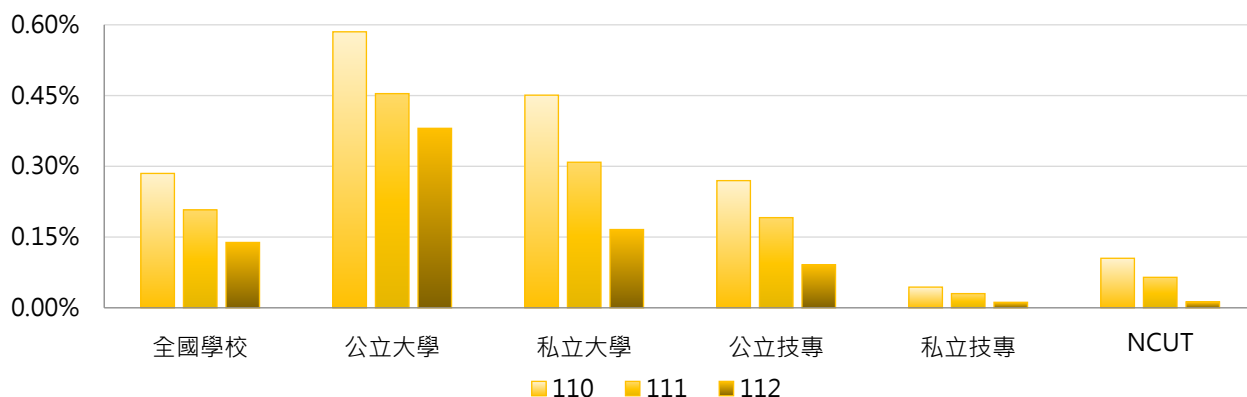
公立大學		私立大學		公立技專		私立技專	
NTUA	1.97%	FJU	0.60%	NTUT	0.49%	TF	0.36%
NTHU	1.27%	SHU	0.58%	NTUST	0.46%	CYUT	0.08%
NCCU	1.19%	HFU	0.51%	YUNTECH	0.23%	KSU	0.07%

2. 110~112學年度日間學制大陸學位生占比 - 不同類型學校

學年度	全國學校	公立學校	私立學校	大學校院	技專校院	NCUT
110	0.28%	0.48%	0.19%	0.51%	0.09%	0.11%
111	0.21%	0.37%	0.13%	0.38%	0.06%	0.06%
112	0.14%	0.29%	0.07%	0.27%	0.03%	0.01%

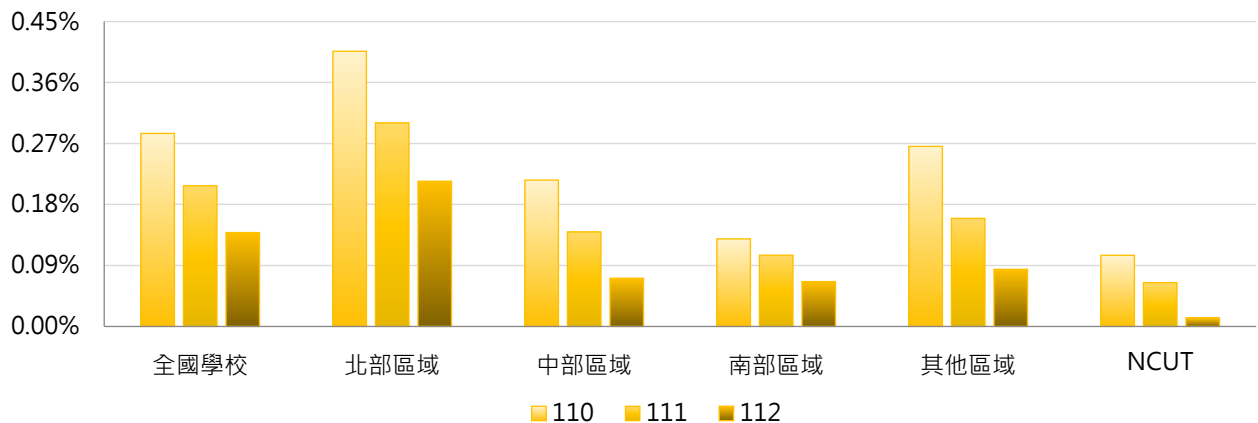


學年度	全國學校	公立大學	私立大學	公立技專	私立技專	NCUT
110	0.28%	0.59%	0.45%	0.27%	0.04%	0.11%
111	0.21%	0.45%	0.31%	0.19%	0.03%	0.06%
112	0.14%	0.38%	0.17%	0.09%	0.01%	0.01%



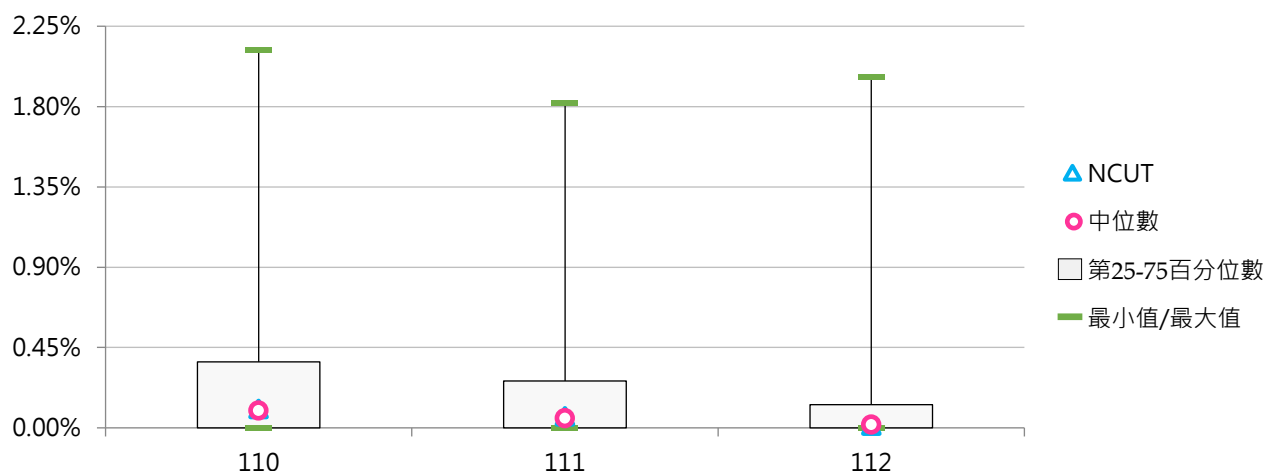
3. 110~112學年度日間學制大陸學位生占比 - 不同區域學校

學年度	全國學校	北部區域	中部區域	南部區域	其他區域	NCUT
110	0.28%	0.41%	0.22%	0.13%	0.27%	0.11%
111	0.21%	0.30%	0.14%	0.11%	0.16%	0.06%
112	0.14%	0.21%	0.07%	0.07%	0.08%	0.01%



4. 110~112學年度日間學制大陸學位生占比 - 排序百分位數

學年度	最小值	第25百分位數	中位數	第75百分位數	最大值	NCUT
110	0.00%	0.00%	0.10%	0.37%	2.12%	0.11%
111	0.00%	0.00%	0.05%	0.26%	1.82%	0.06%
112	0.00%	0.00%	0.02%	0.13%	1.97%	0.01%





二、各學制大陸學位生

(一) 學士班(日間)大陸學位生人數

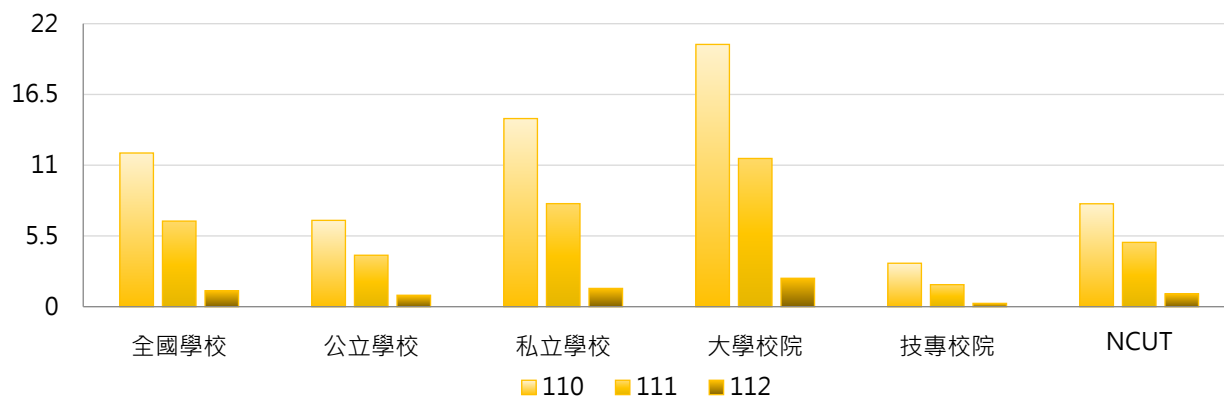
< 學士班(日間)依「大陸地區人民來臺就讀專科以上學校辦法」入學，並具正式學籍之大陸地區學生數 >

1. 112學年度各類型學校【學士班(日間)大陸學位生人數】最高前三校

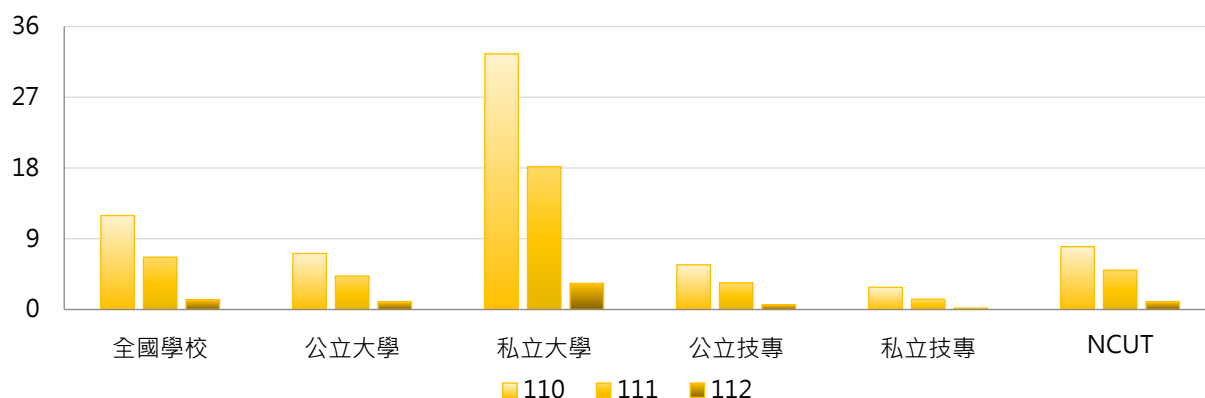
公立大學		私立大學		公立技專		私立技專	
NCKU	5	CYCU	21	YUNTECH	3	CYUT	3
NTU	3	FCU	12	NTUT	2	WZU	3
NCHU	3	TKU	11	NTUST	1	STUST	2
NQU	3			NKUST	1		
				NCUT	1		

2. 110~112學年度學士班(日間)大陸學位生人數 - 不同類型學校

學年度	全國學校	公立學校	私立學校	大學校院	技專校院	NCUT
110	11.9	6.7	14.6	20.4	3.4	8
111	6.7	4.0	8.0	11.5	1.7	5
112	1.2	0.9	1.4	2.2	0.3	1

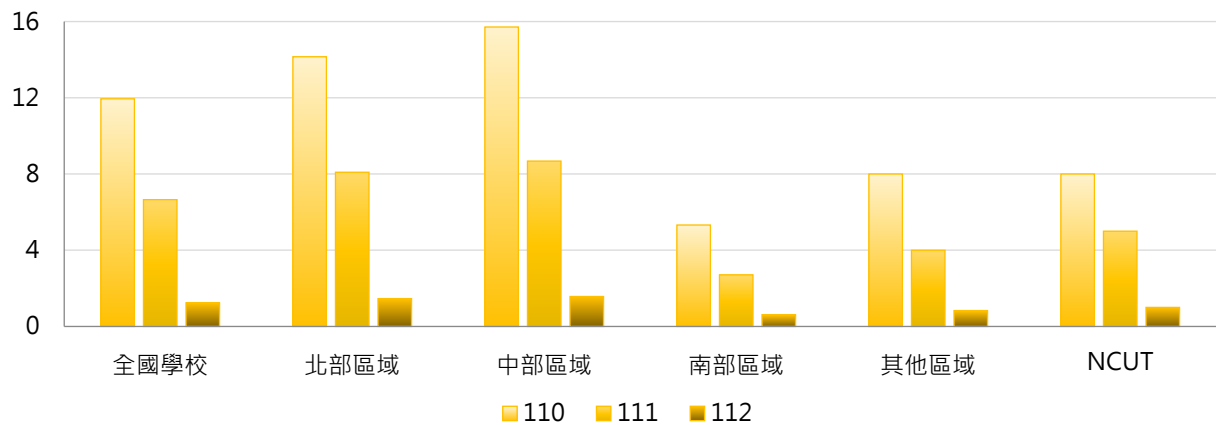


學年度	全國學校	公立大學	私立大學	公立技專	私立技專	NCUT
110	11.9	7.1	32.5	5.7	2.8	8
111	6.7	4.3	18.2	3.4	1.3	5
112	1.2	1.0	3.3	0.6	0.2	1



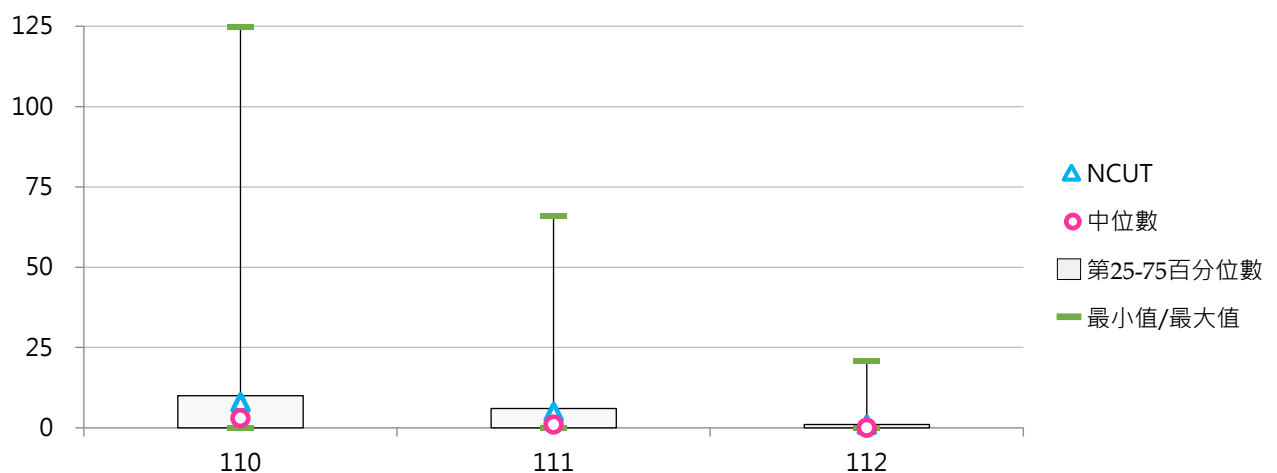
3. 110~112學年度學士班(日間)大陸學位生人數 - 不同區域學校

學年度	全國學校	北部區域	中部區域	南部區域	其他區域	NCUT
110	11.9	14.2	15.7	5.3	8.0	8
111	6.7	8.1	8.7	2.7	4.0	5
112	1.2	1.5	1.6	0.6	0.8	1



4. 110~112學年度學士班(日間)大陸學位生人數 - 排序百分位數

學年度	最小值	第25百分位數	中位數	第75百分位數	最大值	NCUT
110	0	0	3	10	125	8
111	0	0	1	6	66	5
112	0	0	0	1	21	1





(二) 學士班(日間)大陸學位生占比

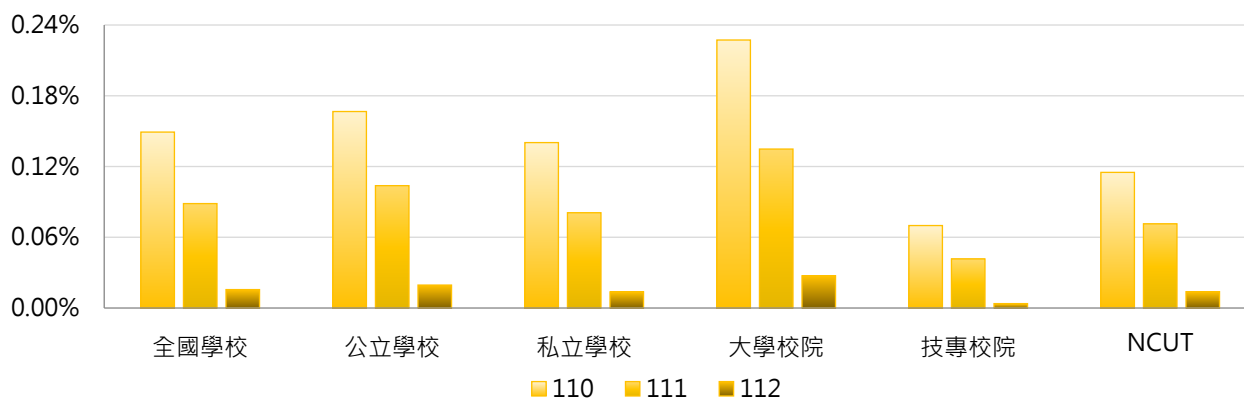
< 學士班(日間)大陸學位生人數 / 學士班(日間)在學學生數 >

1. 112學年度各類型學校【學士班(日間)大陸學位生占比】最高前三校

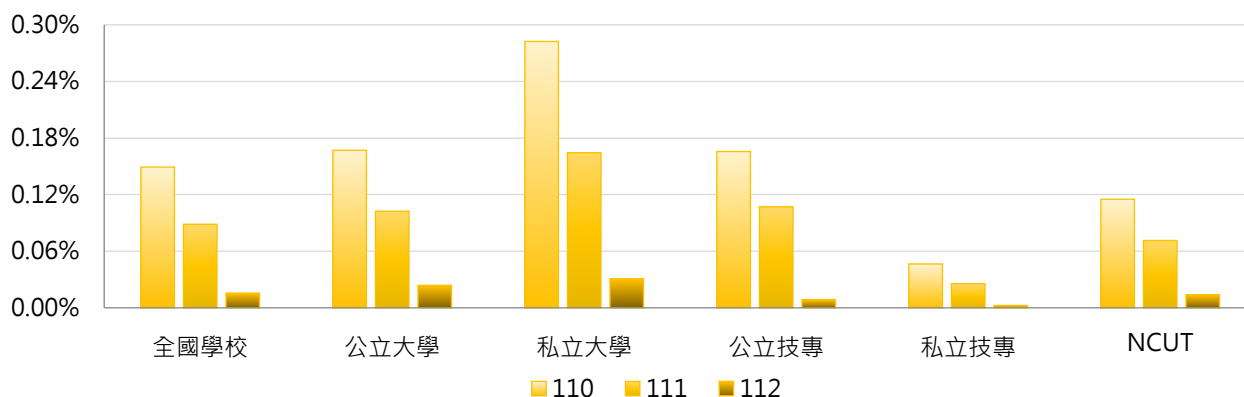
公立大學		私立大學		公立技專		私立技專	
TNNUA	0.25%	CYCU	0.15%	YUNTECH	0.04%	WZU	0.07%
TNUA	0.11%	THU	0.08%	NTUT	0.03%	CYUT	0.03%
NQU	0.10%	USC	0.08%	NTUST	0.02%	STUST	0.02%

2. 110~112學年度學士班(日間)大陸學位生占比 - 不同類型學校

學年度	全國學校	公立學校	私立學校	大學校院	技專校院	NCUT
110	0.15%	0.17%	0.14%	0.23%	0.07%	0.12%
111	0.09%	0.10%	0.08%	0.13%	0.04%	0.07%
112	0.02%	0.02%	0.01%	0.03%	0.00%	0.01%

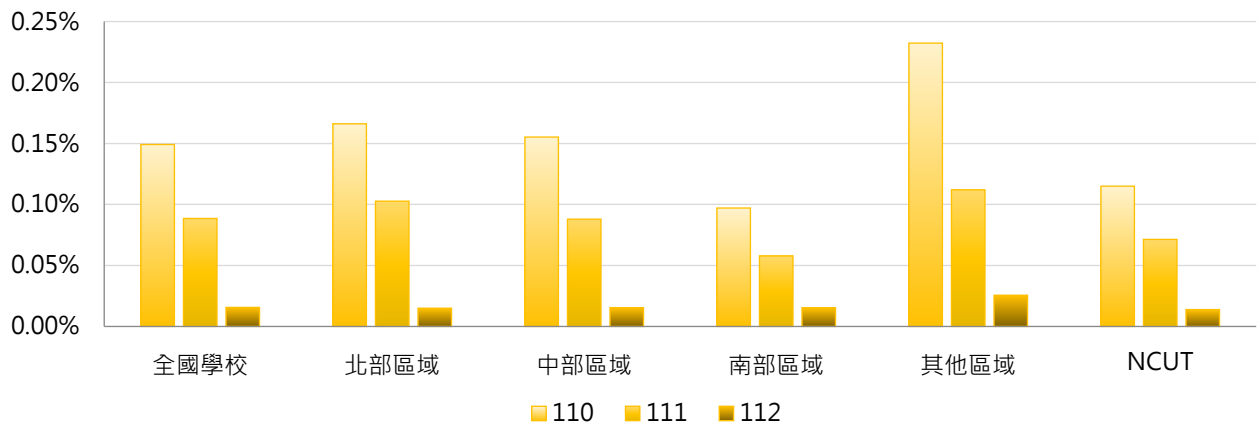


學年度	全國學校	公立大學	私立大學	公立技專	私立技專	NCUT
110	0.15%	0.17%	0.28%	0.17%	0.05%	0.12%
111	0.09%	0.10%	0.16%	0.11%	0.03%	0.07%
112	0.02%	0.02%	0.03%	0.01%	0.00%	0.01%



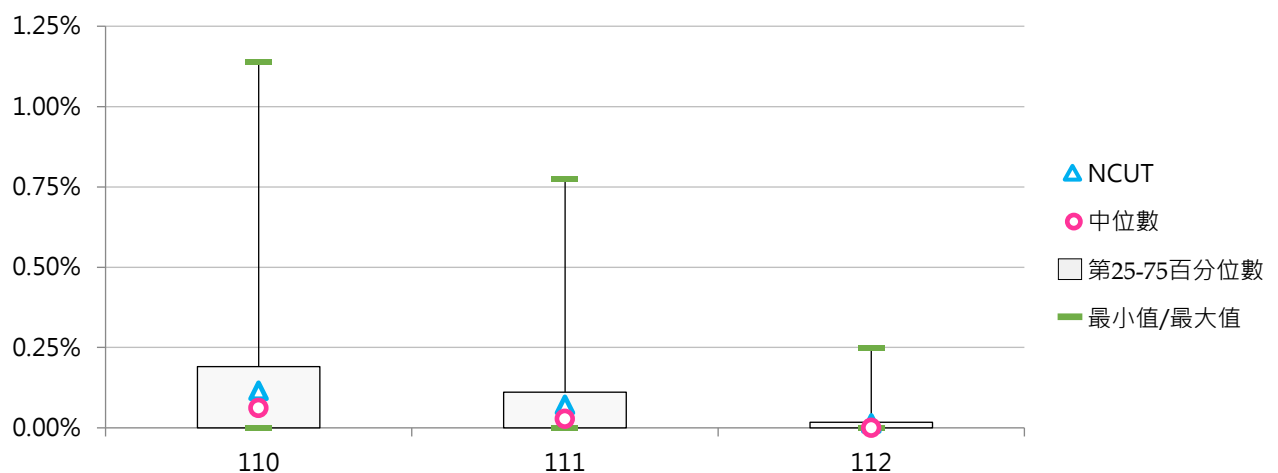
3. 110~112學年度學士班(日間)大陸學位生占比 - 不同區域學校

學年度	全國學校	北部區域	中部區域	南部區域	其他區域	NCUT
110	0.15%	0.17%	0.16%	0.10%	0.23%	0.12%
111	0.09%	0.10%	0.09%	0.06%	0.11%	0.07%
112	0.02%	0.01%	0.02%	0.02%	0.03%	0.01%



4. 110~112學年度學士班(日間)大陸學位生占比 - 排序百分位數

學年度	最小值	第25百分位數	中位數	第75百分位數	最大值	NCUT
110	0.00%	0.00%	0.06%	0.19%	1.14%	0.12%
111	0.00%	0.00%	0.03%	0.11%	0.78%	0.07%
112	0.00%	0.00%	0.00%	0.02%	0.25%	0.01%





(三) 碩士班(日間)大陸學位生人數

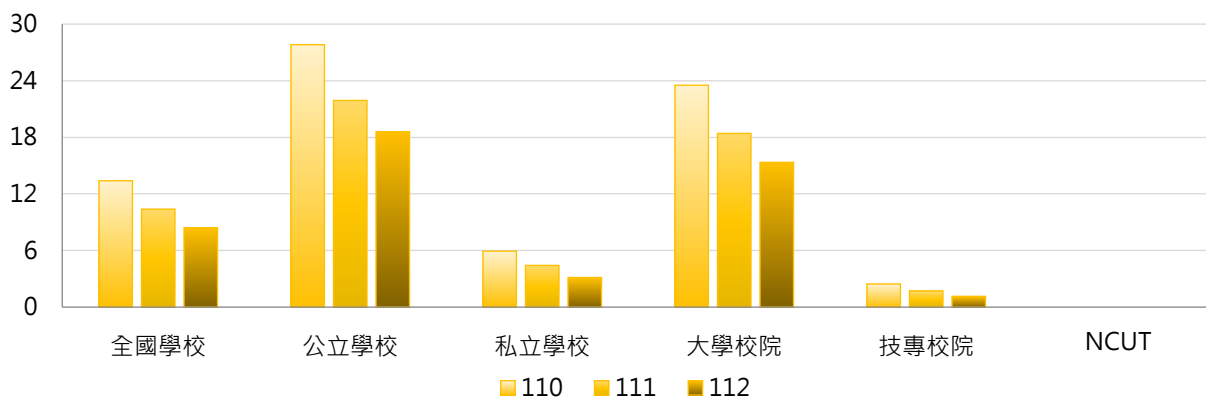
< 碩士班(日間)依「大陸地區人民來臺就讀專科以上學校辦法」入學，並具正式學籍之大陸地區學生數 >

1. 112學年度各類型學校【碩士班(日間)大陸學位生人數】最高前三校

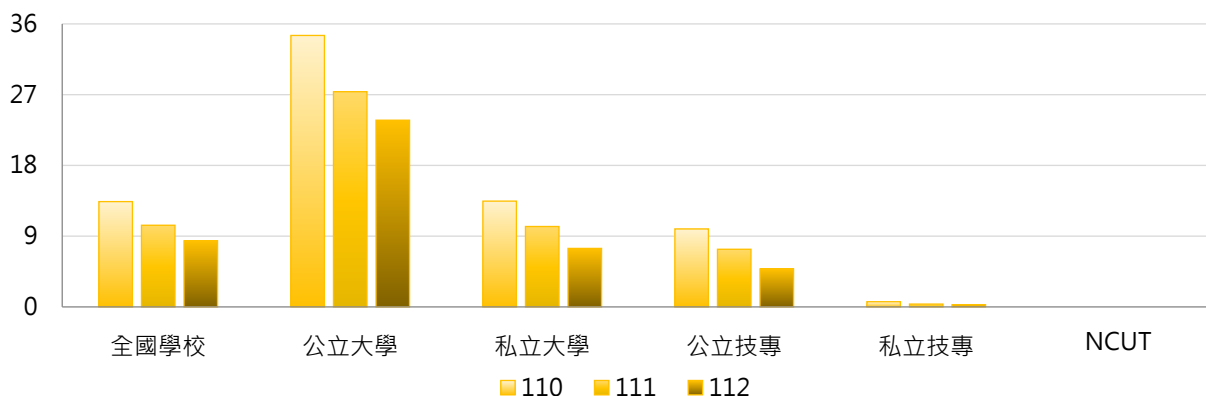
公立大學		私立大學		公立技專		私立技專	
NTU	228	FJU	83	NTUST	24	KSU	3
NTHU	128	SHU	35	NTUT	19	CYUT	3
NCCU	92	TKU	28	YUNTECH	6	CUTE	2
						LTU	2
						STU	2

2. 110~112學年度碩士班(日間)大陸學位生人數 - 不同類型學校

學年度	全國學校	公立學校	私立學校	大學校院	技專校院	NCUT
110	13.40	27.82	5.93	23.52	2.45	0
111	10.39	21.91	4.42	18.42	1.71	0
112	8.41	18.59	3.14	15.35	1.14	0



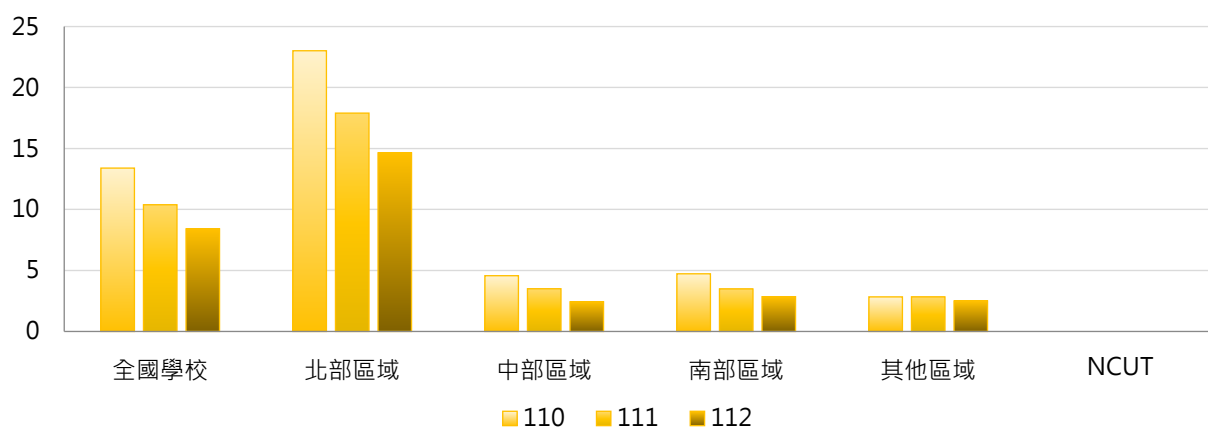
學年度	全國學校	公立大學	私立大學	公立技專	私立技專	NCUT
110	13.40	34.53	13.46	9.92	0.66	0
111	10.39	27.38	10.23	7.33	0.36	0
112	8.41	23.75	7.44	4.83	0.27	0





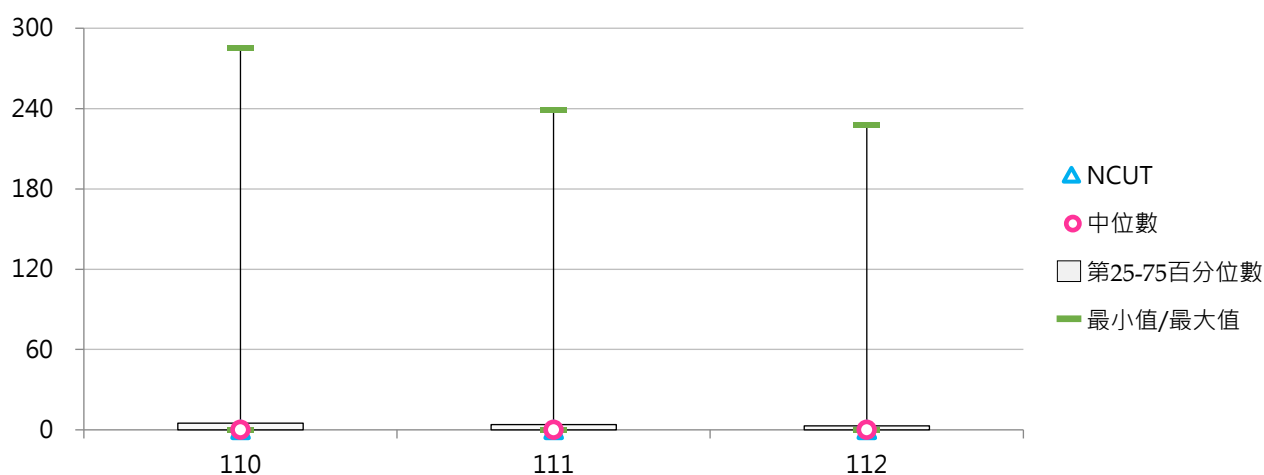
3. 110~112學年度碩士班(日間)大陸學位生人數 - 不同區域學校

學年度	全國學校	北部區域	中部區域	南部區域	其他區域	NCUT
110	13.40	23.02	4.57	4.73	2.83	0
111	10.39	17.90	3.50	3.48	2.83	0
112	8.41	14.65	2.43	2.85	2.50	0



4. 110~112學年度碩士班(日間)大陸學位生人數 - 排序百分位數

學年度	最小值	第25百分位數	中位數	第75百分位數	最大值	NCUT
110	0	0	0	5	285	0
111	0	0	0	4	239	0
112	0	0	0	3	228	0





(四) 碩士班(日間)大陸學位生占比

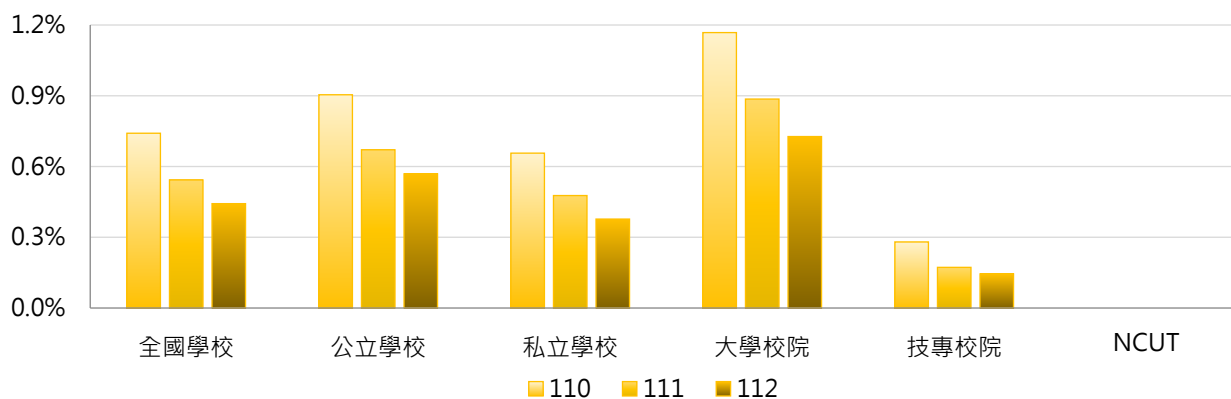
< 碩士班(日間)大陸學位生人數 / 碩士班(日間)在學學生數 >

1. 112學年度各類型學校【碩士班(日間)大陸學位生占比】最高前三校

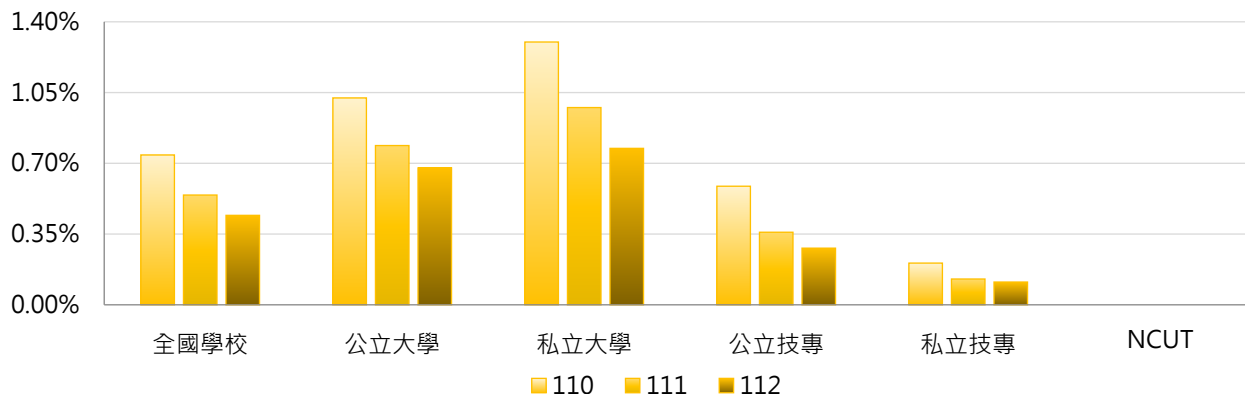
公立大學		私立大學		公立技專		私立技專	
NTUA	4.04%	SHU	7.40%	NTCUST	0.95%	CUTE	1.23%
NQU	3.56%	FJU	4.28%	NTUB	0.94%	KSU	1.07%
NTHU	2.18%	TKU	1.97%	NTUST	0.58%	TUT	0.84%

2. 110~112學年度碩士班(日間)大陸學位生占比 - 不同類型學校

學年度	全國學校	公立學校	私立學校	大學校院	技專校院	NCUT
110	0.74%	0.90%	0.66%	1.17%	0.28%	0.00%
111	0.54%	0.67%	0.48%	0.89%	0.17%	0.00%
112	0.44%	0.57%	0.38%	0.73%	0.14%	0.00%

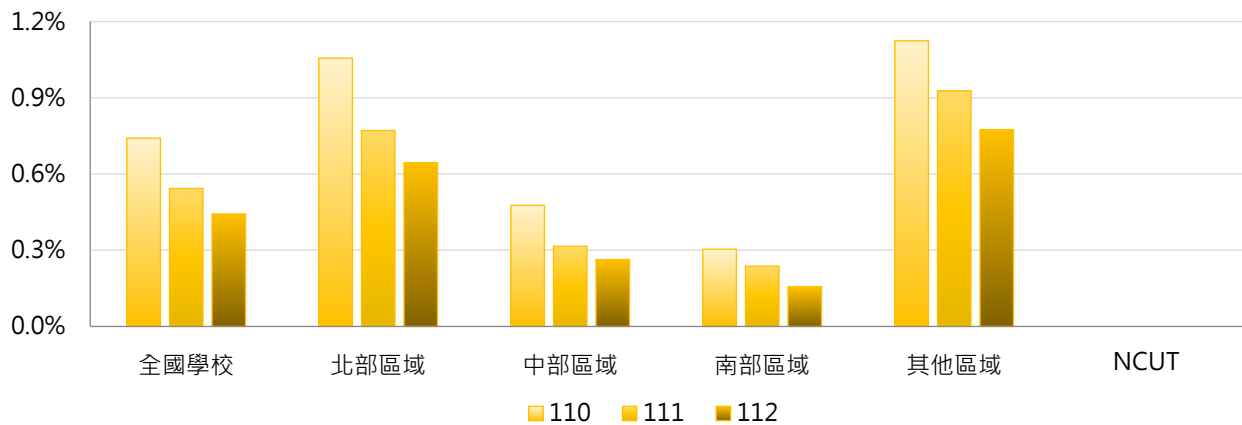


學年度	全國學校	公立大學	私立大學	公立技專	私立技專	NCUT
110	0.74%	1.02%	1.30%	0.59%	0.21%	0.00%
111	0.54%	0.79%	0.98%	0.36%	0.13%	0.00%
112	0.44%	0.68%	0.77%	0.28%	0.11%	0.00%



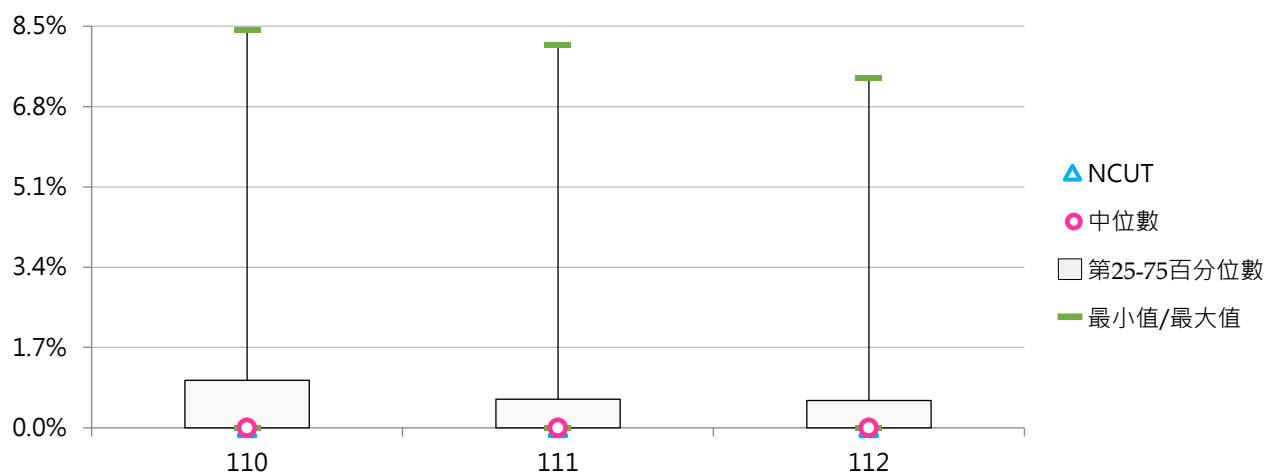
3. 110~112學年度碩士班(日間)大陸學位生占比 - 不同區域學校

學年度	全國學校	北部區域	中部區域	南部區域	其他區域	NCUT
110	0.74%	1.06%	0.48%	0.30%	1.12%	0.00%
111	0.54%	0.77%	0.32%	0.24%	0.93%	0.00%
112	0.44%	0.64%	0.26%	0.16%	0.77%	0.00%



4. 110~112學年度碩士班(日間)大陸學位生占比 - 排序百分位數

學年度	最小值	第25百分位數	中位數	第75百分位數	最大值	NCUT
110	0.00%	0.00%	0.00%	1.01%	8.42%	0.00%
111	0.00%	0.00%	0.00%	0.60%	8.10%	0.00%
112	0.00%	0.00%	0.00%	0.58%	7.40%	0.00%





(五) 博士班大陸學位生人數

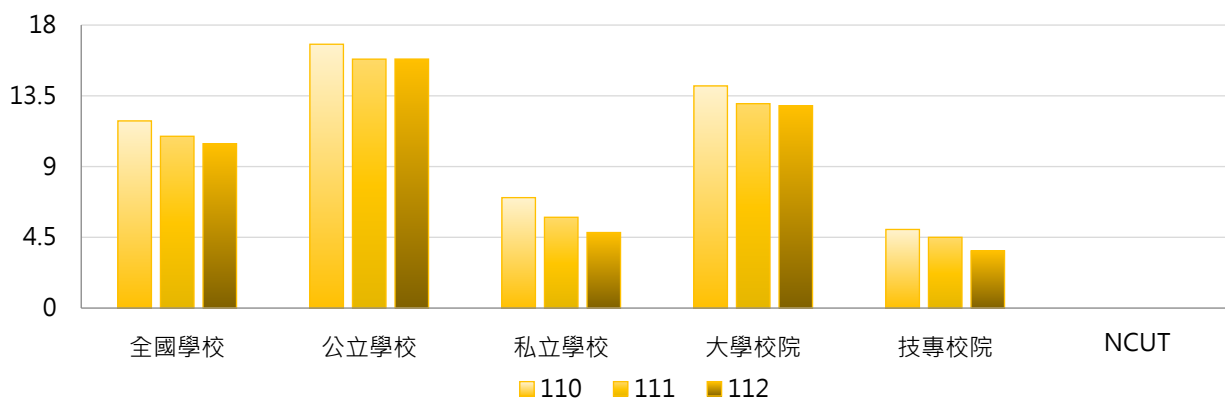
< 博士班依「大陸地區人民來臺就讀專科以上學校辦法」入學，並具正式學籍之大陸地區學生數 >

1. 112學年度各類型學校【博士班大陸學位生人數】最高前三校

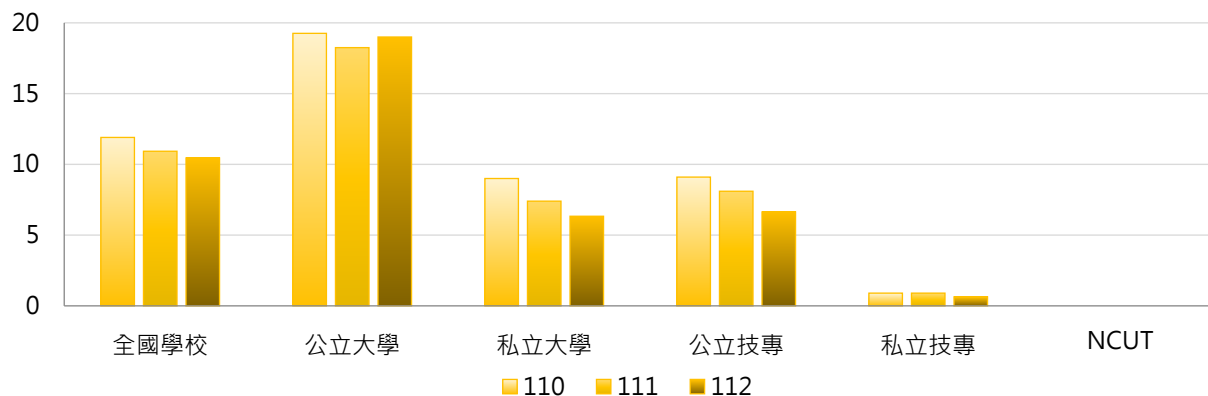
公立大學		私立大學		公立技專		私立技專	
NTU	108	FJU	31	NTUT	32	CYUT	4
NTHU	84	SHU	21	NTUST	25	KSU	1
NCCU	84	MCU	16	YUNTECH	12	TF	1
						STUST	1

2. 110~112學年度博士班大陸學位生人數 - 不同類型學校

學年度	全國學校	公立學校	私立學校	大學校院	技專校院	NCUT
110	11.90	16.78	7.02	14.13	5.00	0
111	10.93	15.83	5.78	13.00	4.50	0
112	10.45	15.84	4.80	12.87	3.64	0



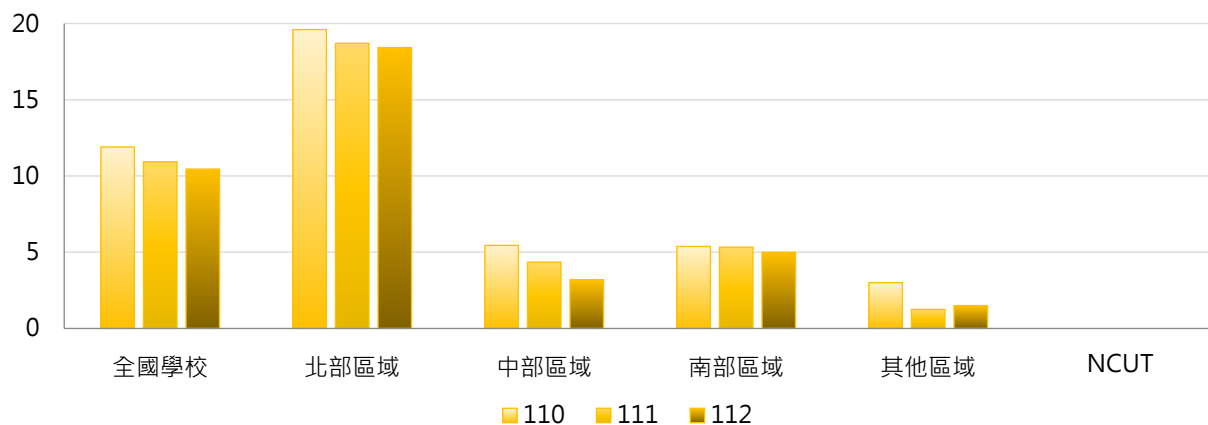
學年度	全國學校	公立大學	私立大學	公立技專	私立技專	NCUT
110	11.90	19.26	9.00	9.10	0.90	0
111	10.93	18.25	7.40	8.10	0.90	0
112	10.45	19.00	6.33	6.64	0.64	0





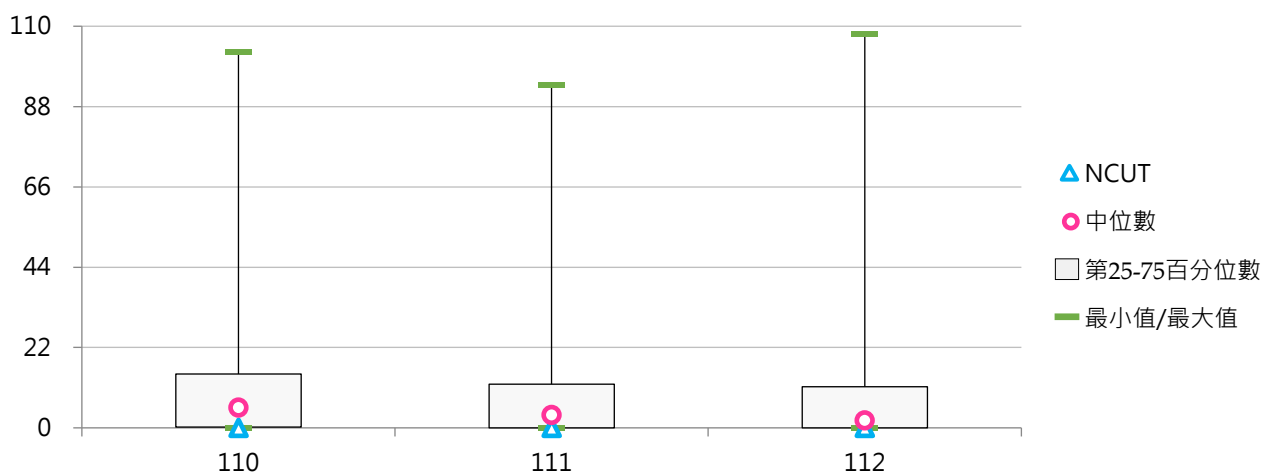
3. 110~112學年度博士班大陸學位生人數 - 不同區域學校

學年度	全國學校	北部區域	中部區域	南部區域	其他區域	NCUT
110	11.90	19.61	5.45	5.38	3.00	0
111	10.93	18.70	4.35	5.33	1.25	0
112	10.45	18.42	3.19	5.00	1.50	0



4. 110~112學年度博士班大陸學位生人數 - 排序百分位數

學年度	最小值	第25百分位數	中位數	第75百分位數	最大值	NCUT
110	0	0	6	15	103	0
111	0	0	4	12	94	0
112	0	0	2	11	108	0





(六) 博士班大陸學位生占比

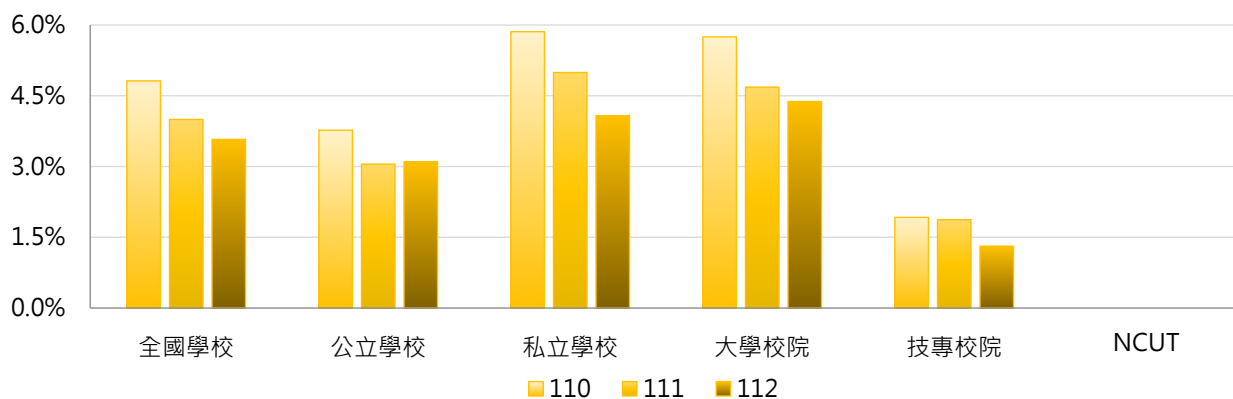
< 博士班大陸學位生人數 / 博士班在學學生數 >

1. 112學年度各類型學校【博士班大陸學位生占比】最高前三校

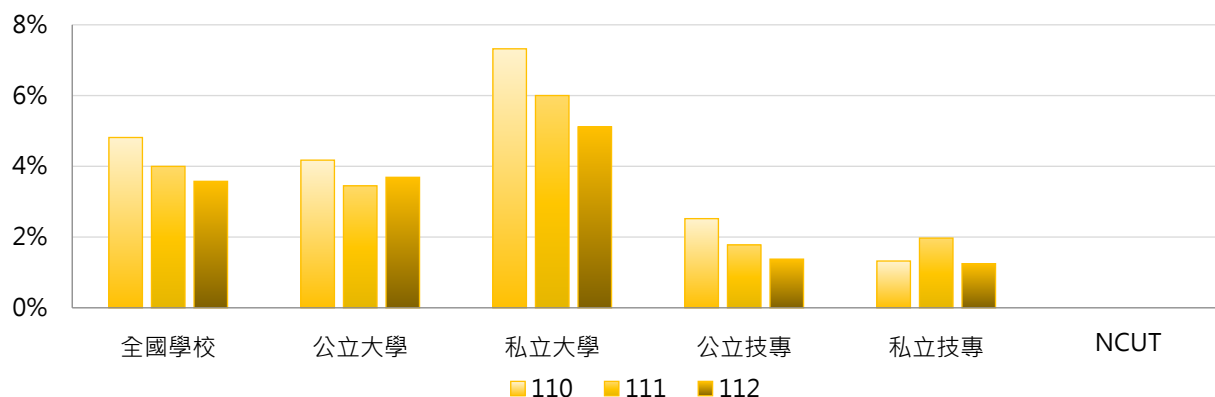
公立大學		私立大學		公立技專		私立技專	
NTUA	21.52%	USC	28.00%	NKUHT	5.41%	TF	5.00%
TNUA	12.71%	SHU	25.93%	NTUT	4.24%	CYUT	4.04%
TNNUA	11.94%	MCU	20.51%	YUNTECH	2.82%	KSU	3.45%

2. 110~112學年度博士班大陸學位生占比 - 不同類型學校

學年度	全國學校	公立學校	私立學校	大學校院	技專校院	NCUT
110	4.81%	3.77%	5.86%	5.75%	1.92%	0.00%
111	4.00%	3.05%	4.99%	4.68%	1.87%	0.00%
112	3.58%	3.10%	4.08%	4.38%	1.31%	0.00%

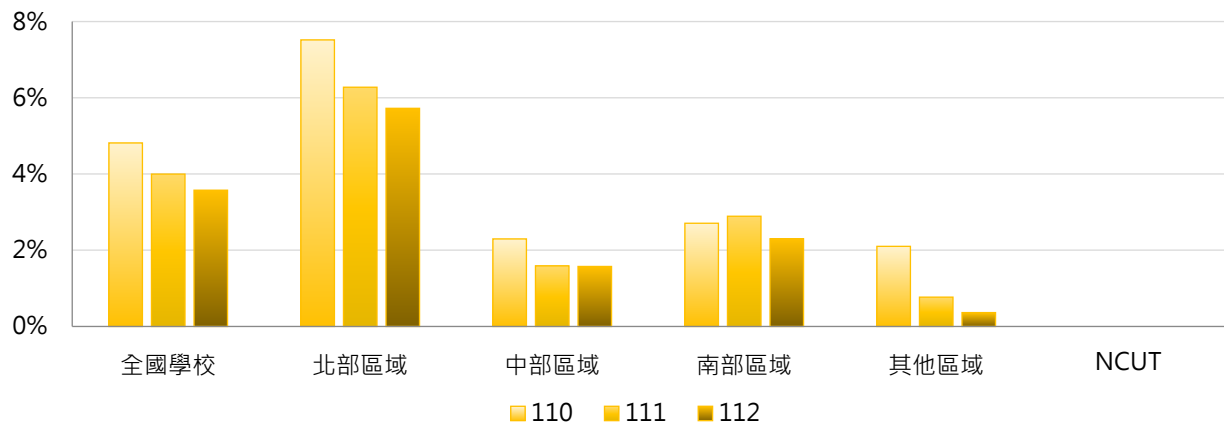


學年度	全國學校	公立大學	私立大學	公立技專	私立技專	NCUT
110	4.81%	4.17%	7.32%	2.52%	1.32%	0.00%
111	4.00%	3.45%	6.00%	1.78%	1.97%	0.00%
112	3.58%	3.69%	5.11%	1.38%	1.25%	0.00%



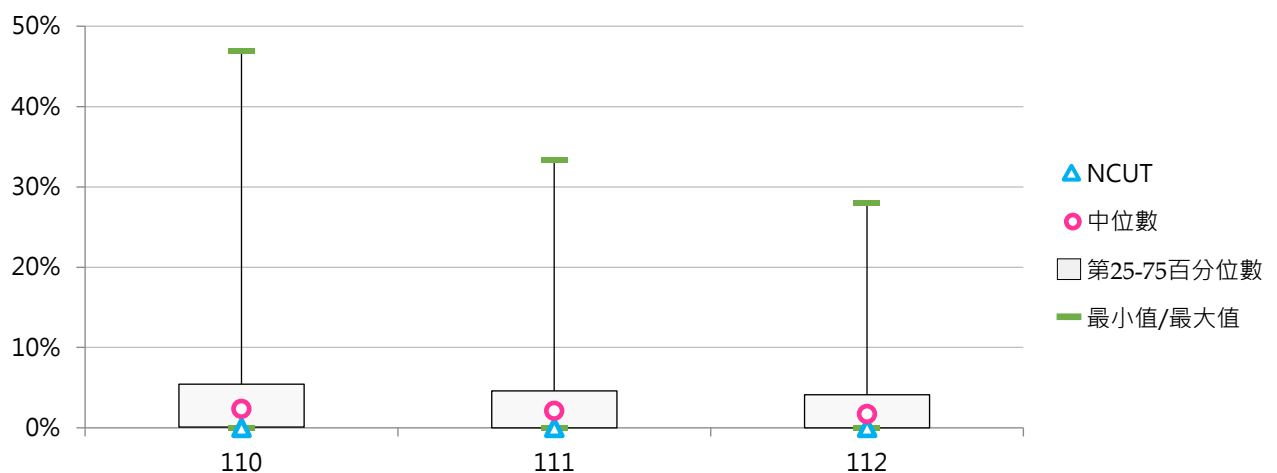
3. 110~112學年度博士班大陸學位生占比 - 不同區域學校

學年度	全國學校	北部區域	中部區域	南部區域	其他區域	NCUT
110	4.81%	7.52%	2.30%	2.71%	2.10%	0.00%
111	4.00%	6.28%	1.59%	2.89%	0.77%	0.00%
112	3.58%	5.72%	1.57%	2.30%	0.36%	0.00%



4. 110~112學年度博士班大陸學位生占比 - 排序百分位數

學年度	最小值	第25百分位數	中位數	第75百分位數	最大值	NCUT
110	0.00%	0.08%	2.37%	5.44%	46.88%	0.00%
111	0.00%	0.00%	2.13%	4.58%	33.33%	0.00%
112	0.00%	0.00%	1.73%	4.13%	28.00%	0.00%



陸 雙聯合作成效

統計說明



【統計對象】

全國145所公私立大專校院，包含教育大學，但不包括宗教研修學院、空中大學及軍警校院。其中國立交通大學、國立陽明大學於110年2月1日合併成為國立陽明交通大學，其數據係以二校整併統計整理。

【區域劃分】

北部區域：基隆市、臺北市、新北市、桃園市、新竹市、新竹縣、宜蘭縣
中部區域：苗栗縣、臺中市、彰化縣、南投縣、雲林縣
南部區域：嘉義市、嘉義縣、臺南市、高雄市、屏東縣、澎湖縣
其他區域：花蓮縣、臺東縣、金門縣、連江縣

【雙聯合作學校數】

係指統計期間內仍有合約效益之學校與國外及兩岸大學「建立跨國學位合作(雙聯學制)」之外國學校數。

【雙聯合作案件數】

取當學年度上、下學期「雙聯合作案件數」之較大值呈現，係指統計期間內仍有合約效益之學校與國外及兩岸大學「建立跨國學位合作(雙聯學制)」之案件數。

【修讀雙聯學制學生人數】

以當學年度上、下學期「修讀雙聯學制學生人數」之加總數呈現，係指修讀雙聯學制之【本國學生、外國學生】人數。

雙聯學制：係指國內各大專校院透過與國外大學建立學術合作關係簽訂合作合約，並符合「大學辦理國外學歷採認辦法」之相關規定，且於二校當地修習學分數，累計須各達獲頒學位所需總學分數之1/3以上，同時符合「大學辦理國外學歷採認辦法」第6條修讀期間之規定，並由二校各頒或共頒合乎學校所遵行教育法令之學位。

【學制班別】

包括二專(日間)、二專(進修)、五專、學士班(日間)、學士班(進修)、碩士班(日間)、碩士在職專班、博士班、不分學制；其中學士班(日間)及學士班(進修)包含大學四年制(或四技)、大學二年制(或二技)及學士後第二專長學位學程。

「日間學制」包括二專(日間)、五專、學士班(日間)、碩士班(日間)、博士班等學制班別；其中學士班(日間)包含大學四年制(或四技)、大學二年制(或二技)及學士後第二專長學位學程。

【資料來源】

113年9月12日整理自教育部大專校院校務資訊公開平臺：

「雙聯合作學校數」資料由【教育部高教司大專校院校務資料庫】之「研8.學校辦理國際及兩岸學術交流活動統計表」、【教育部技職司技專校院校務資料庫】之「表4-12.雙聯學制學生人數統計表、表6-3.學校辦理國內及國際合作與交流資料表」提供，每年10月統計前一學年度資料。

「雙聯合作案件數」及「修讀雙聯學制學生人數」資料由【教育部高教司大專校院校務資料庫】之「學6.雙聯學制學生人數統計表」、【教育部技職司技專校院校務資料庫】之「表4-12.雙聯學制學生人數統計表」提供，每年3月及10月統計前一學期資料。



一、雙聯合作

(一) 雙聯合作學校數

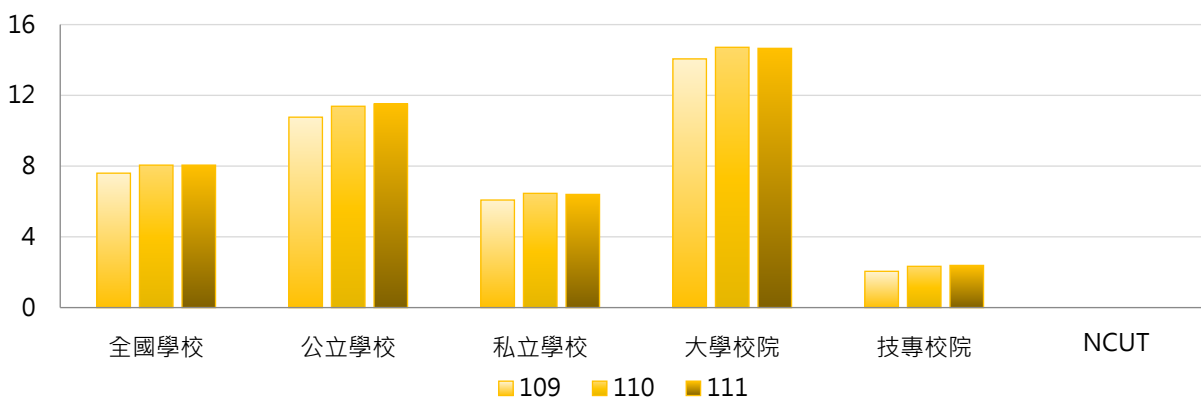
< 學校與國外及兩岸大學「建立跨國學位合作(雙聯學制)」之外國學校數 >

1. 111學年度各類型學校【雙聯合作學校數】最高前三校

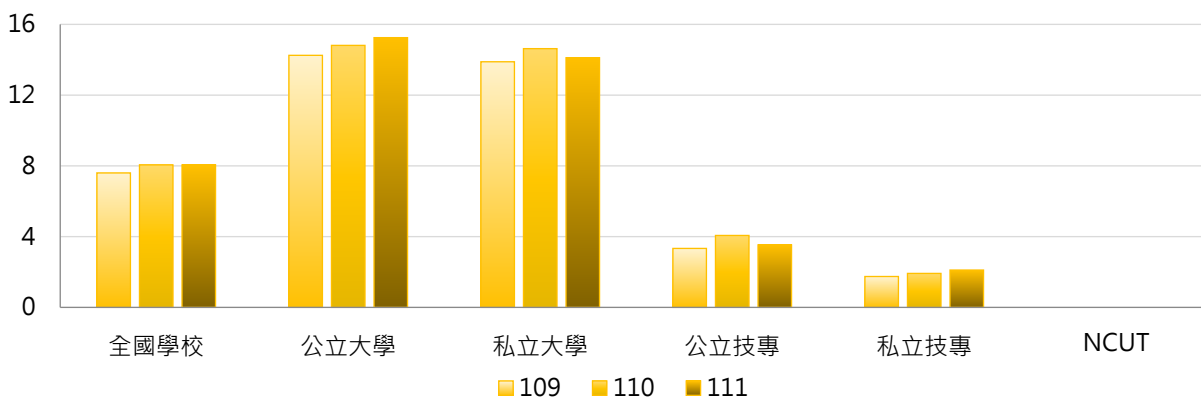
公立大學		私立大學		公立技專		私立技專	
NCKU	61	MCU	46	NTUST	19	MCUT	29
NTU	59	YZU	38	NTUNHS	10	WZU	19
NCCU	53	PCCU	35	YUNTECH	8	CYUT	15

2. 109~111學年度雙聯合作學校數 - 不同類型學校

學年度	全國學校	公立學校	私立學校	大學校院	技專校院	NCUT
109	7.60	10.77	6.08	14.06	2.05	0
110	8.06	11.38	6.46	14.72	2.33	0
111	8.06	11.51	6.40	14.66	2.38	0

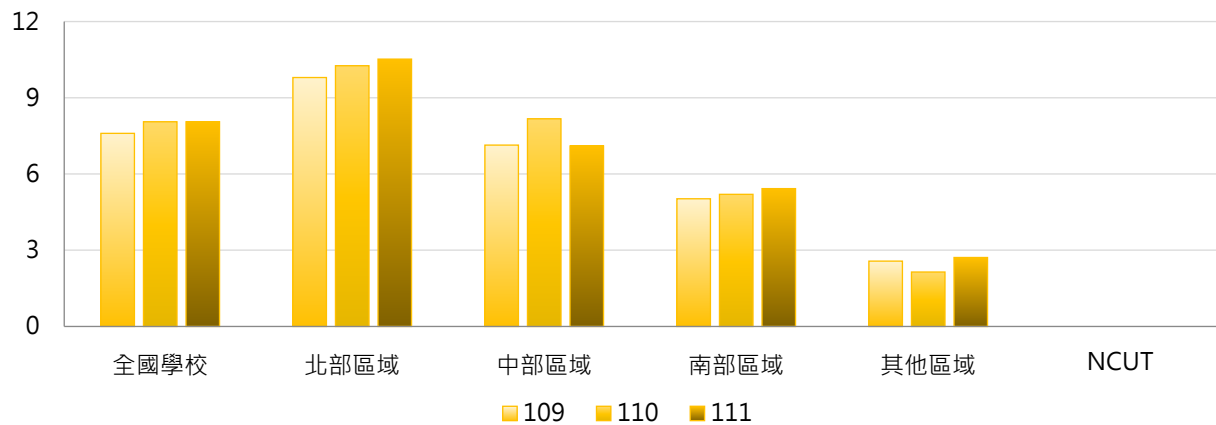


學年度	全國學校	公立大學	私立大學	公立技專	私立技專	NCUT
109	7.60	14.25	13.89	3.33	1.75	0
110	8.06	14.81	14.63	4.07	1.92	0
111	8.06	15.25	14.11	3.53	2.11	0



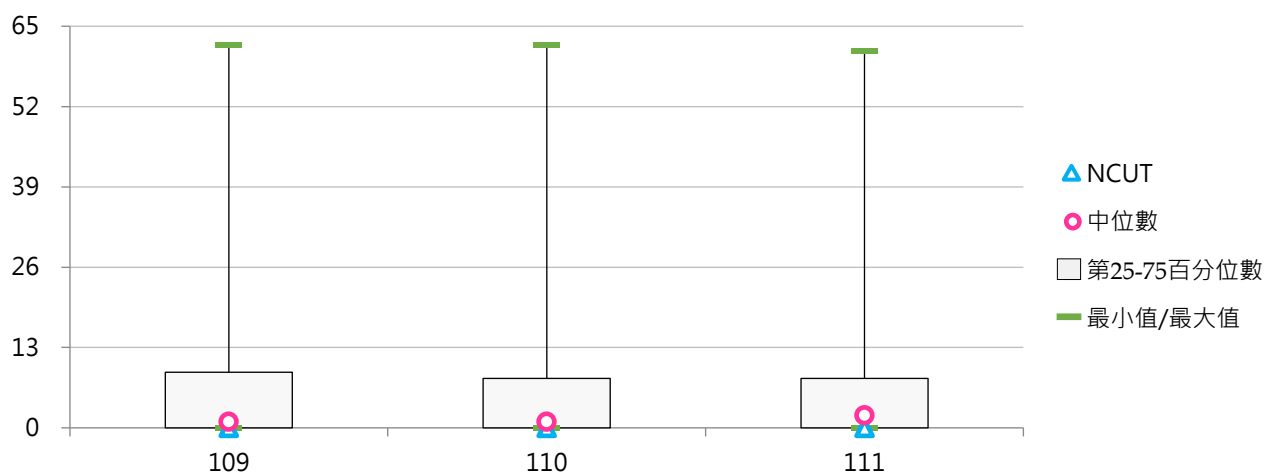
3. 109~111學年度雙聯合作學校數 - 不同區域學校

學年度	全國學校	北部區域	中部區域	南部區域	其他區域	NCUT
109	7.60	9.80	7.14	5.03	2.57	0
110	8.06	10.26	8.17	5.20	2.14	0
111	8.06	10.52	7.10	5.43	2.71	0



4. 109~111學年度雙聯合作學校數 - 排序百分位數

學年度	最小值	第25百分位數	中位數	第75百分位數	最大值	NCUT
109	0	0	1	9	62	0
110	0	0	1	8	62	0
111	0	0	2	8	61	0





(二) 全校性雙聯合作案件數

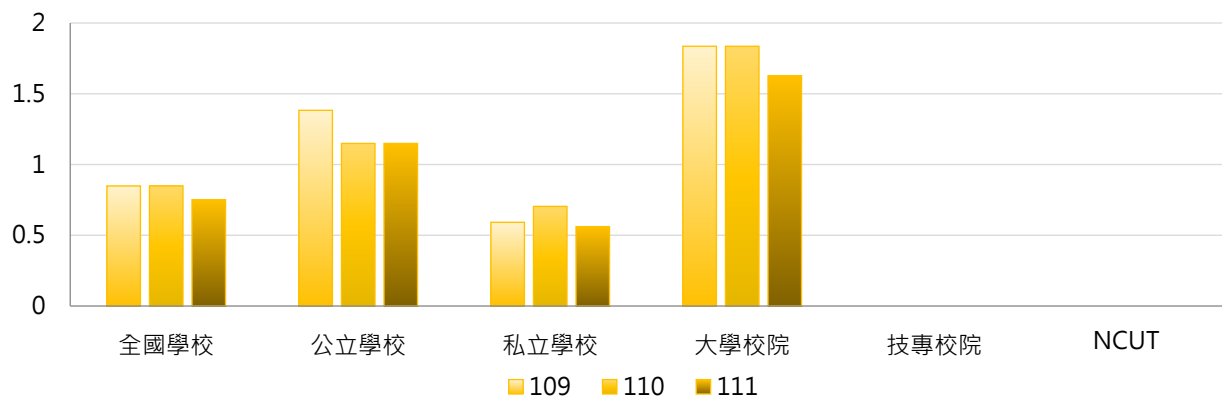
< 學校與國外及兩岸大學「建立跨國學位合作(雙聯學制)」之案件數 - 不分學制 >

1. 111學年度各類型學校【全校性雙聯合作案件數】最高前三校

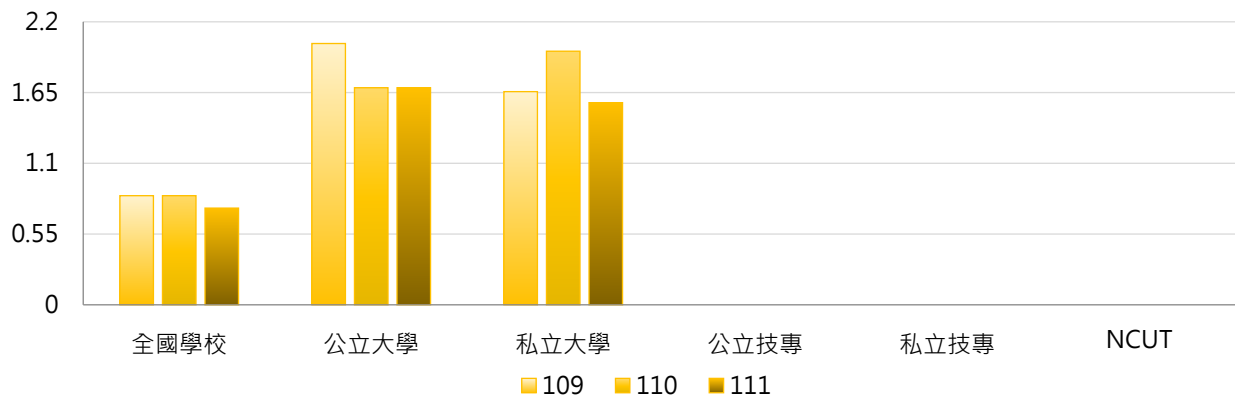
公立大學		私立大學		公立技專		私立技專	
NYCU	25	YZU	15	--	--	--	--
NCHU	11	CYCU	11	--	--	--	--
NUK	6	CTBC	9	--	--	--	--

2. 109~111學年度全校性雙聯合作案件數 - 不同類型學校

學年度	全國學校	公立學校	私立學校	大專校院	技專校院	NCUT
109	0.85	1.38	0.59	1.84	0.00	0
110	0.85	1.15	0.70	1.84	0.00	0
111	0.75	1.15	0.56	1.63	0.00	0

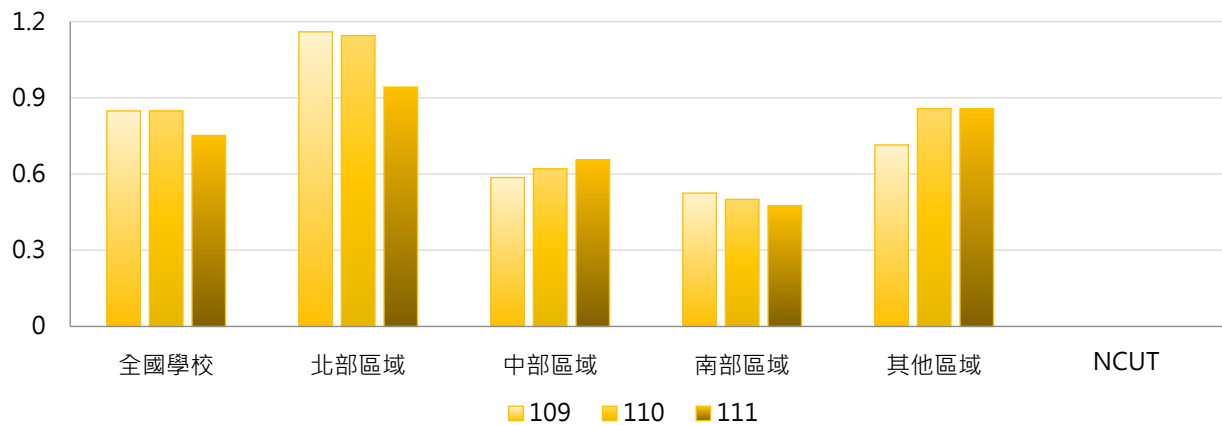


學年度	全國學校	公立大學	私立大學	公立技專	私立技專	NCUT
109	0.85	2.03	1.66	0.00	0.00	0
110	0.85	1.69	1.97	0.00	0.00	0
111	0.75	1.69	1.57	0.00	0.00	0



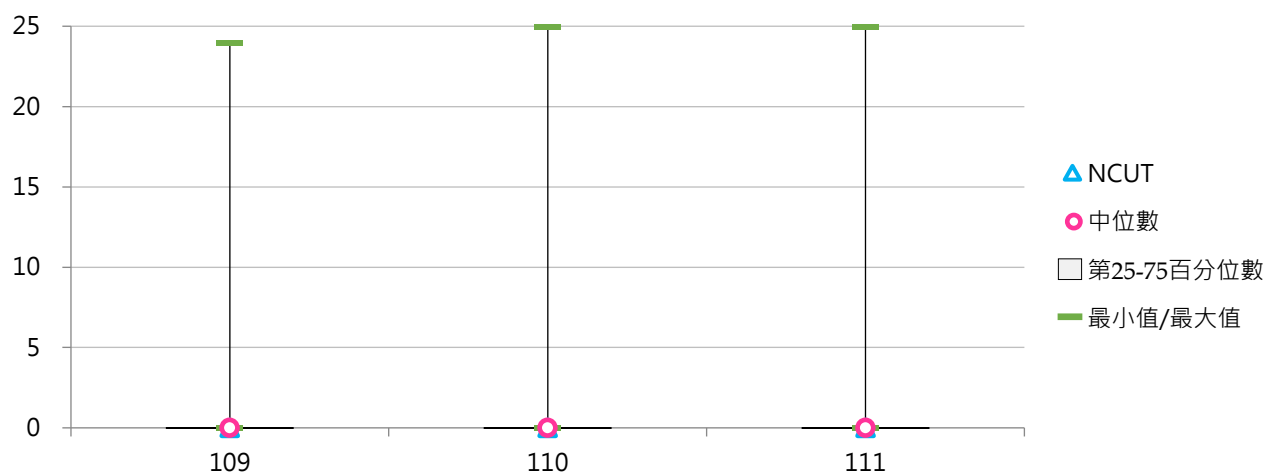
3. 109~111學年度全校性雙聯合作案件數 - 不同區域學校

學年度	全國學校	北部區域	中部區域	南部區域	其他區域	NCUT
109	0.85	1.16	0.59	0.53	0.71	0
110	0.85	1.14	0.62	0.50	0.86	0
111	0.75	0.94	0.66	0.48	0.86	0



4. 109~111學年度全校性雙聯合作案件數 - 排序百分位數

學年度	最小值	第25百分位數	中位數	第75百分位數	最大值	NCUT
109	0	0	0	0	24	0
110	0	0	0	0	25	0
111	0	0	0	0	25	0





(三) 學士班(日間)雙聯合作案件數

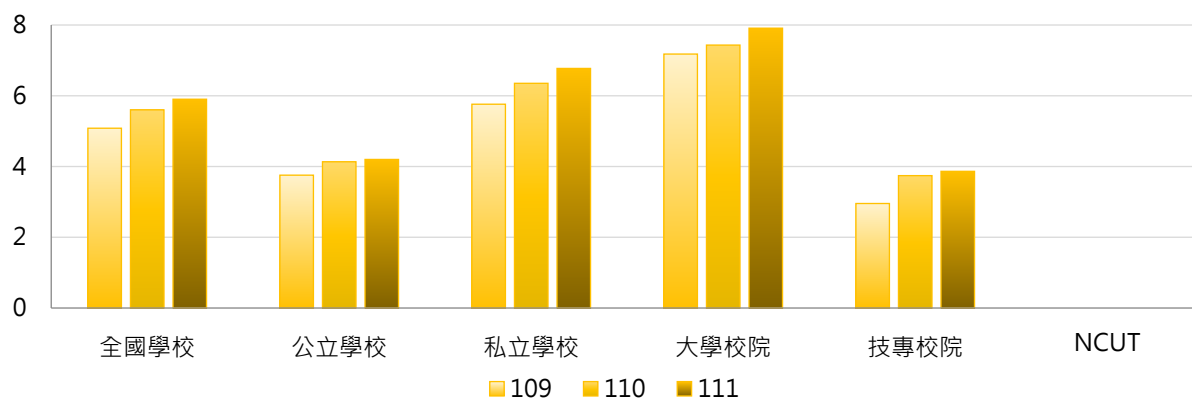
<學校與國外及兩岸大學「建立跨國學位合作(雙聯學制)」之案件數 - 學士班(日間)>

1. 111學年度各類型學校【學士班(日間)雙聯合作案件數】最高前三校

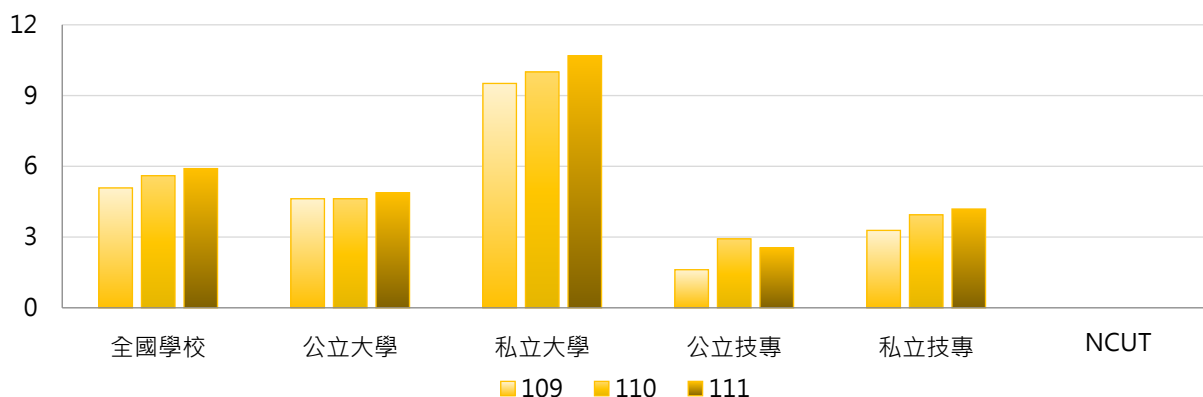
公立大學		私立大學		公立技專		私立技專	
NTU	30	USC	55	YUNTECH	9	LTU	55
NCKU	26	THU	39	NTUNHS	8	TMUST	35
NTPU	16	FCU	36	NKUST	6	CYUT	34

2. 109~111學年度學士班(日間)雙聯合作案件數 - 不同類型學校

學年度	全國學校	公立學校	私立學校	大學校院	技專校院	NCUT
109	5.08	3.76	5.76	7.18	2.95	0
110	5.60	4.13	6.35	7.43	3.74	0
111	5.90	4.20	6.77	7.91	3.86	0



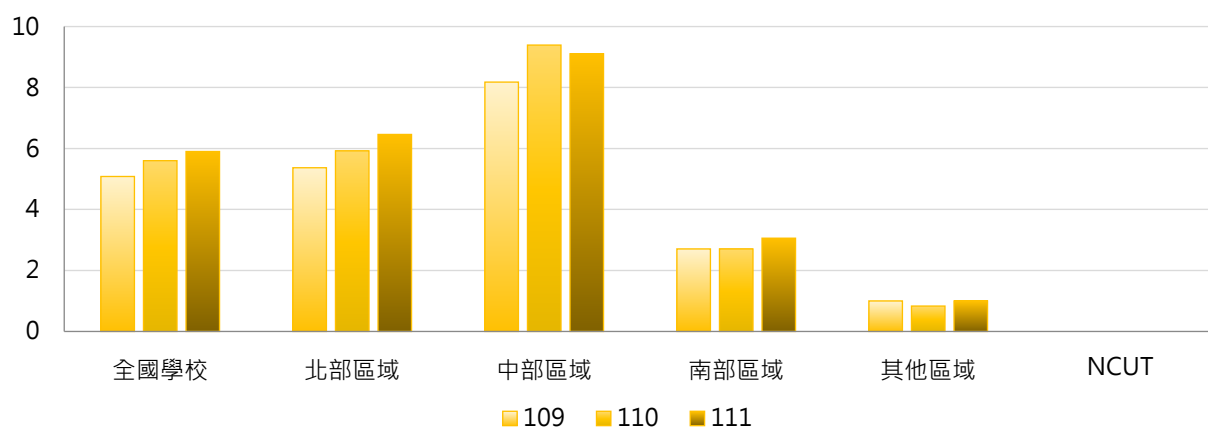
學年度	全國學校	公立大學	私立大學	公立技專	私立技專	NCUT
109	5.08	4.63	9.51	1.62	3.28	0
110	5.60	4.63	10.00	2.92	3.94	0
111	5.90	4.88	10.69	2.54	4.19	0





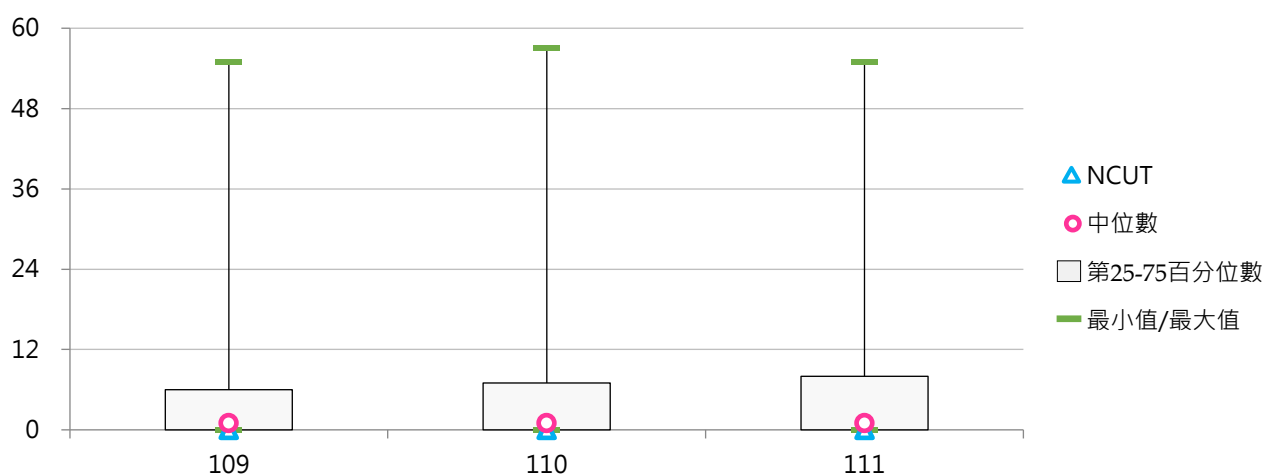
3. 109~111學年度學士班(日間)雙聯合作案件數 - 不同區域學校

學年度	全國學校	北部區域	中部區域	南部區域	其他區域	NCUT
109	5.08	5.37	8.18	2.71	1.00	0
110	5.60	5.92	9.39	2.71	0.83	0
111	5.90	6.46	9.11	3.06	1.00	0



4. 109~111學年度學士班(日間)雙聯合作案件數 - 排序百分位數

學年度	最小值	第25百分位數	中位數	第75百分位數	最大值	NCUT
109	0	0	1	6	55	0
110	0	0	1	7	57	0
111	0	0	1	8	55	0



(四) 學士班(進修)雙聯合作案件數

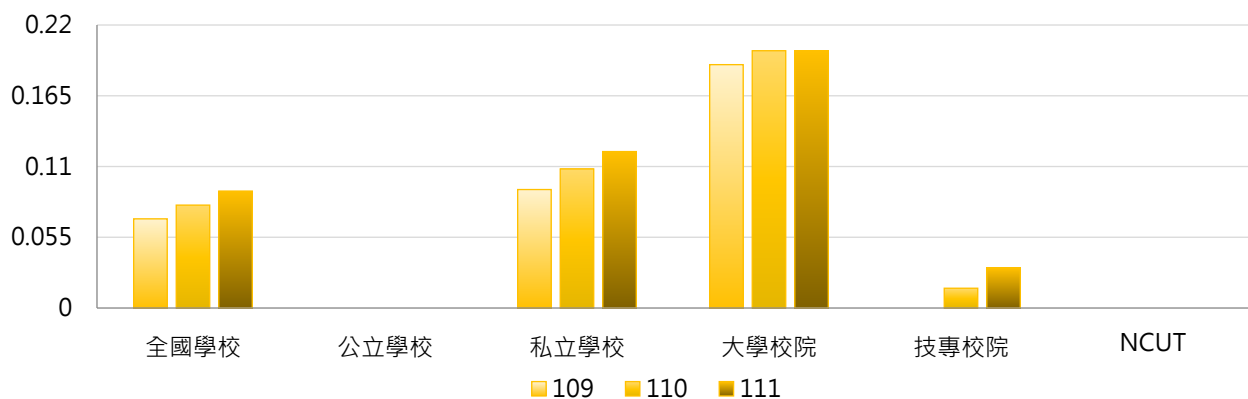
< 學校與國外及兩岸大學「建立跨國學位合作(雙聯學制)」之案件數 - 學士班(進修) >

1. 111學年度各類型學校【學士班(進修)雙聯合作案件數】最高前三校

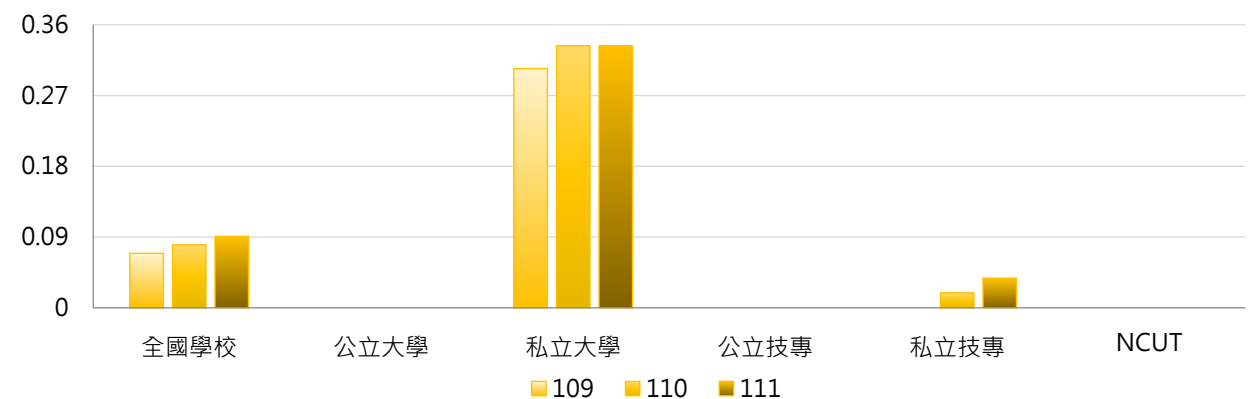
公立大學		私立大學		公立技專		私立技專	
--	--	USC	5	--	--	HKU	2
--	--	FJU	1	--	--	--	--
--	--	TKU	1	--	--	--	--

2. 109~111學年度學士班(進修)雙聯合作案件數 - 不同類型學校

學年度	全國學校	公立學校	私立學校	大學校院	技專校院	NCUT
109	0.069	0.000	0.092	0.189	0.000	0
110	0.080	0.000	0.108	0.200	0.015	0
111	0.091	0.000	0.122	0.200	0.031	0

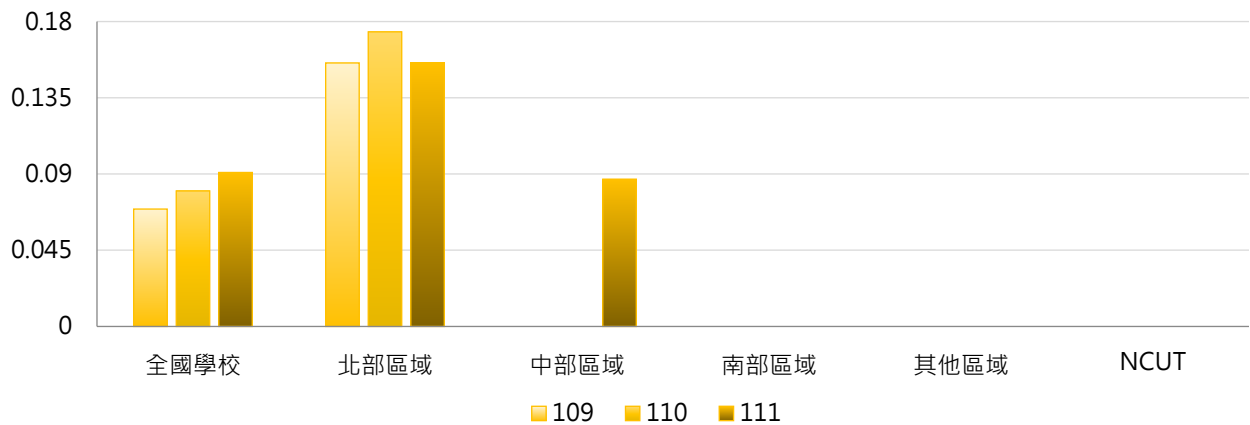


學年度	全國學校	公立大學	私立大學	公立技專	私立技專	NCUT
109	0.069	0.000	0.304	0.000	0.000	0
110	0.080	0.000	0.333	0.000	0.019	0
111	0.091	0.000	0.333	0.000	0.038	0



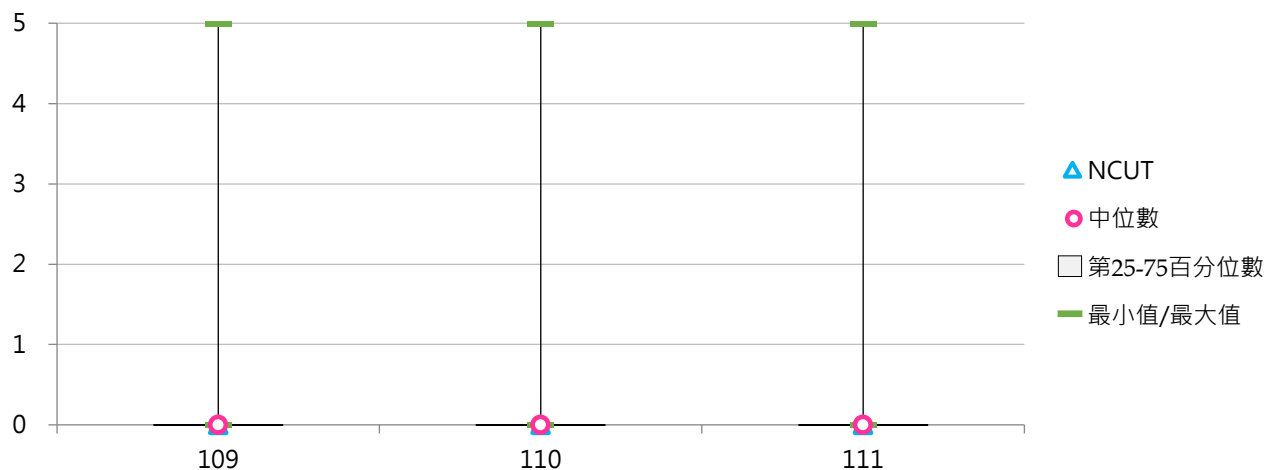
3. 109~111學年度學士班(進修)雙聯合作案件數 - 不同區域學校

學年度	全國學校	北部區域	中部區域	南部區域	其他區域	NCUT
109	0.069	0.156	0.000	0.000	0.000	0
110	0.080	0.174	0.000	0.000	0.000	0
111	0.091	0.156	0.087	0.000	0.000	0



4. 109~111學年度學士班(進修)雙聯合作案件數 - 排序百分位數

學年度	最小值	第25百分位數	中位數	第75百分位數	最大值	NCUT
109	0	0	0	0	5	0
110	0	0	0	0	5	0
111	0	0	0	0	5	0





(五) 碩士班(日間)雙聯合作案件數

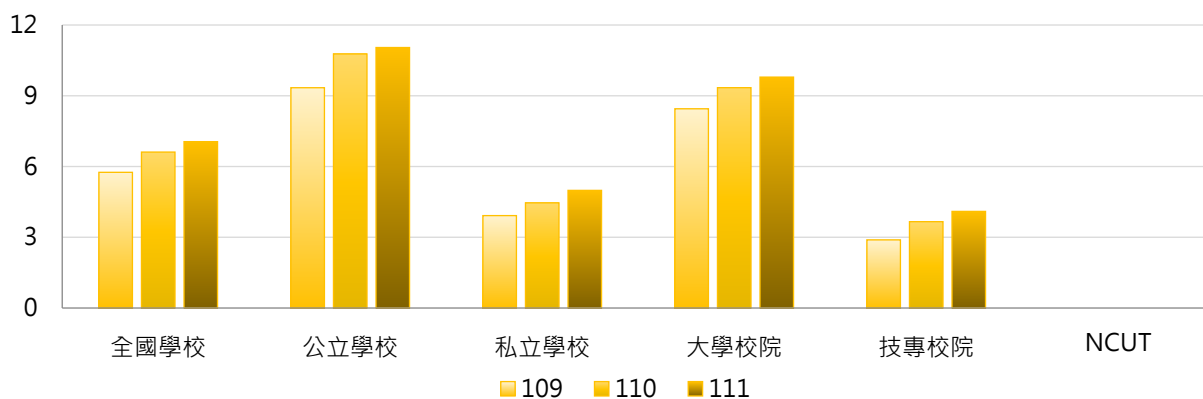
<學校與國外及兩岸大學「建立跨國學位合作(雙聯學制)」之案件數 - 碩士班(日間)>

1. 111學年度各類型學校【碩士班(日間)雙聯合作案件數】最高前三校

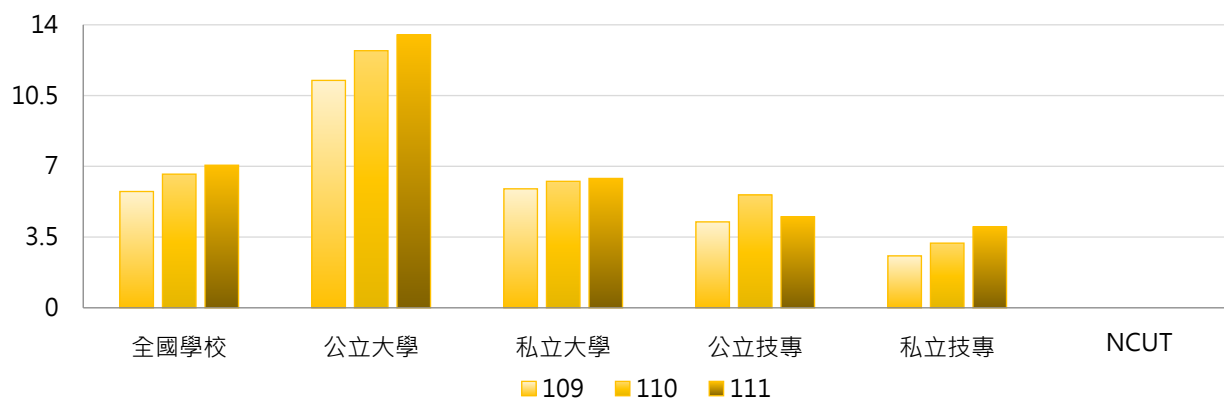
公立大學		私立大學		公立技專		私立技專	
NTU	69	YZU	35	NTUST	23	MCUT	114
NCKU	68	TKU	29	NPUST	14	LTU	28
NYCU	63	TMU	25	NKUST	7	STUST	21

2. 109~111學年度碩士班(日間)雙聯合作案件數 - 不同類型學校

學年度	全國學校	公立學校	私立學校	大學校院	技專校院	NCUT
109	5.75	9.34	3.92	8.45	2.89	0
110	6.61	10.77	4.46	9.34	3.66	0
111	7.05	11.05	4.99	9.79	4.10	0

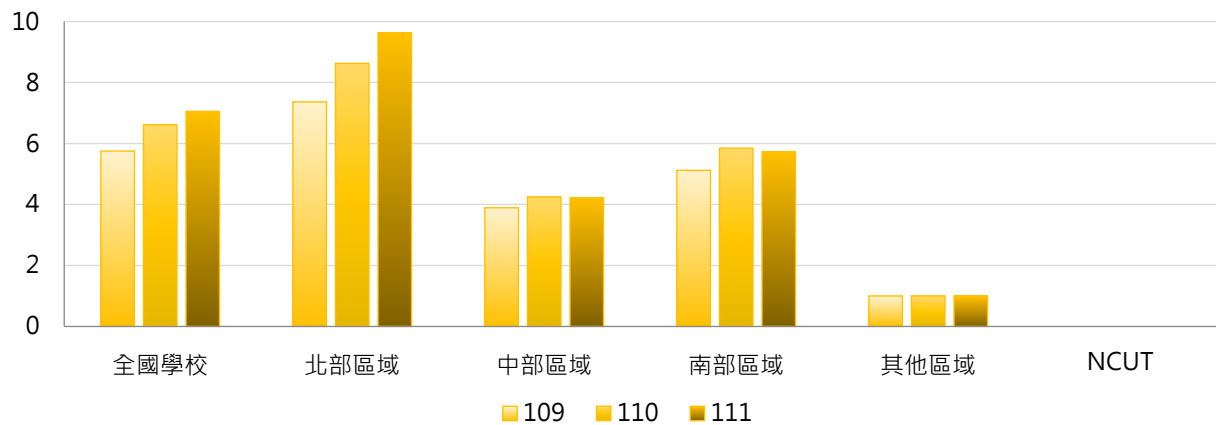


學年度	全國學校	公立大學	私立大學	公立技專	私立技專	NCUT
109	5.75	11.25	5.89	4.25	2.57	0
110	6.61	12.72	6.26	5.58	3.20	0
111	7.05	13.50	6.40	4.50	4.00	0



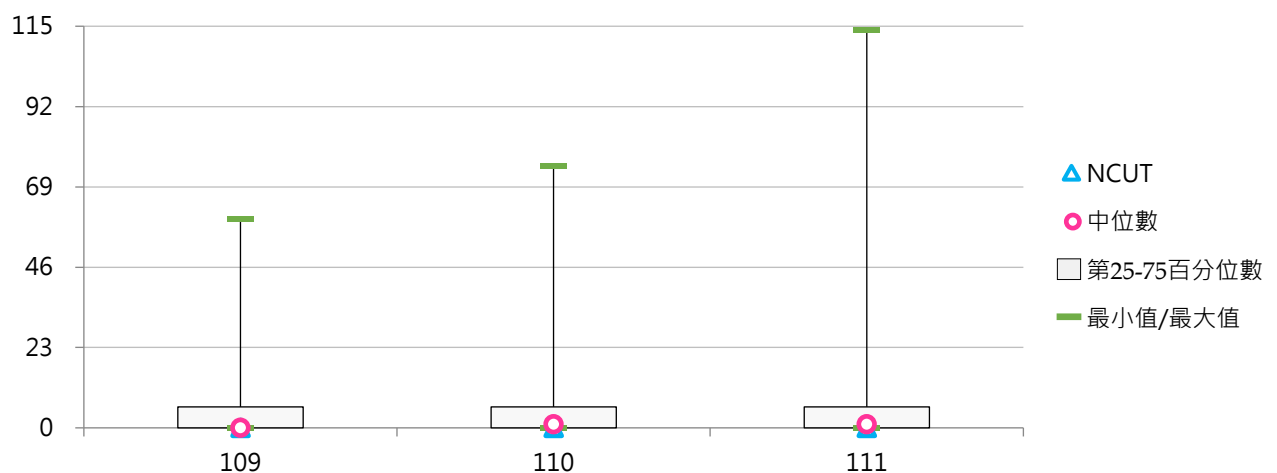
3. 109~111學年度碩士班(日間)雙聯合作案件數 - 不同區域學校

學年度	全國學校	北部區域	中部區域	南部區域	其他區域	NCUT
109	5.75	7.37	3.89	5.12	1.00	0
110	6.61	8.63	4.25	5.85	1.00	0
111	7.05	9.63	4.21	5.73	1.00	0



4. 109~111學年度碩士班(日間)雙聯合作案件數 - 排序百分位數

學年度	最小值	第25百分位數	中位數	第75百分位數	最大值	NCUT
109	0	0	0	6	60	0
110	0	0	1	6	75	0
111	0	0	1	6	114	0





(六) 碩士在職專班雙聯合作案件數

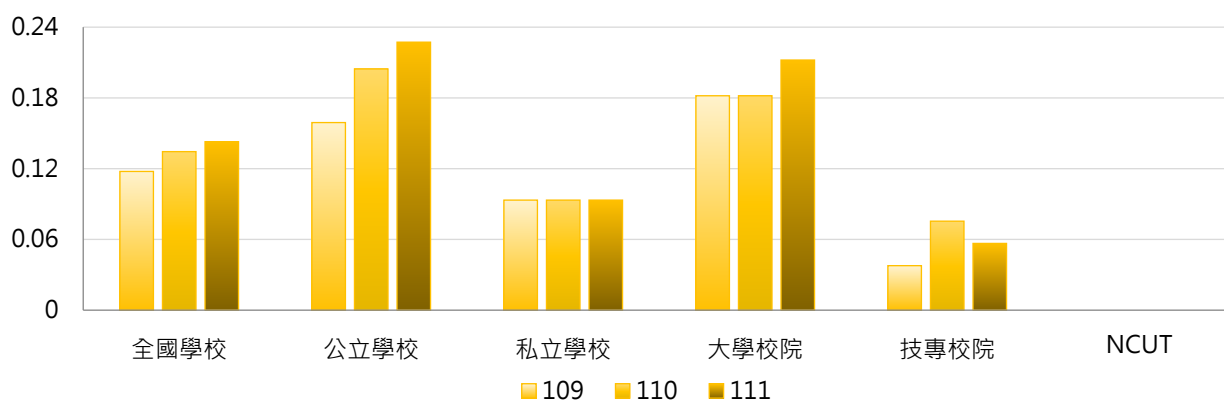
< 學校與國外及兩岸大學「建立跨國學位合作(雙聯學制)」之案件數 - 碩士在職專班 >

1. 111學年度各類型學校【碩士在職專班雙聯合作案件數】最高前三校

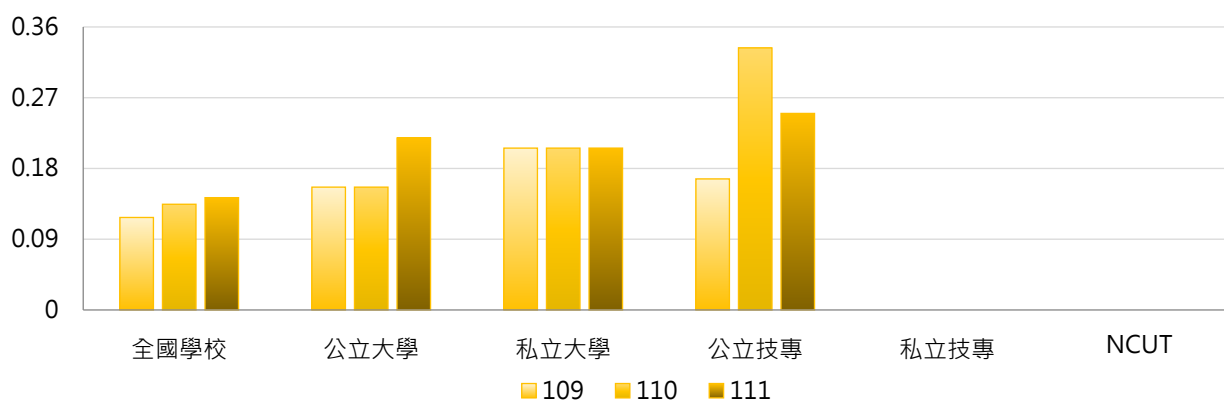
公立大學		私立大學		公立技專		私立技專	
NTNU	2	FJU	4	NTUT	3	--	--
NYCU	1	TMU	1	--	--	--	--
NTUA	1	THU	1	--	--	--	--
NTPU	1	CJCU	1				
NUK	1						
NTU	1						

2. 109~111學年度碩士在職專班雙聯合作案件數 - 不同類型學校

學年度	全國學校	公立學校	私立學校	大學校院	技專校院	NCUT
109	0.118	0.159	0.093	0.182	0.038	0
110	0.134	0.205	0.093	0.182	0.075	0
111	0.143	0.227	0.093	0.212	0.057	0

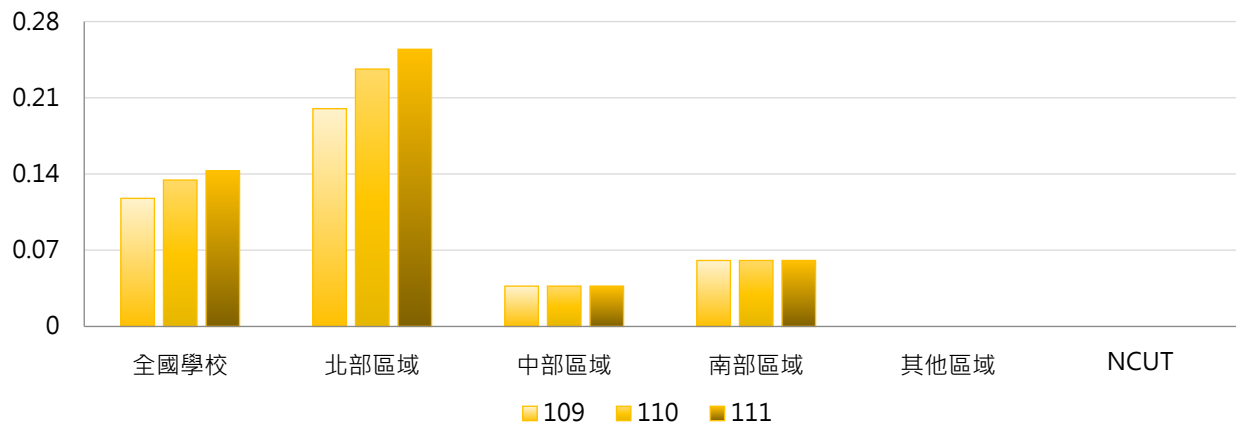


學年度	全國學校	公立大學	私立大學	公立技專	私立技專	NCUT
109	0.118	0.156	0.206	0.167	0.000	0
110	0.134	0.156	0.206	0.333	0.000	0
111	0.143	0.219	0.206	0.250	0.000	0



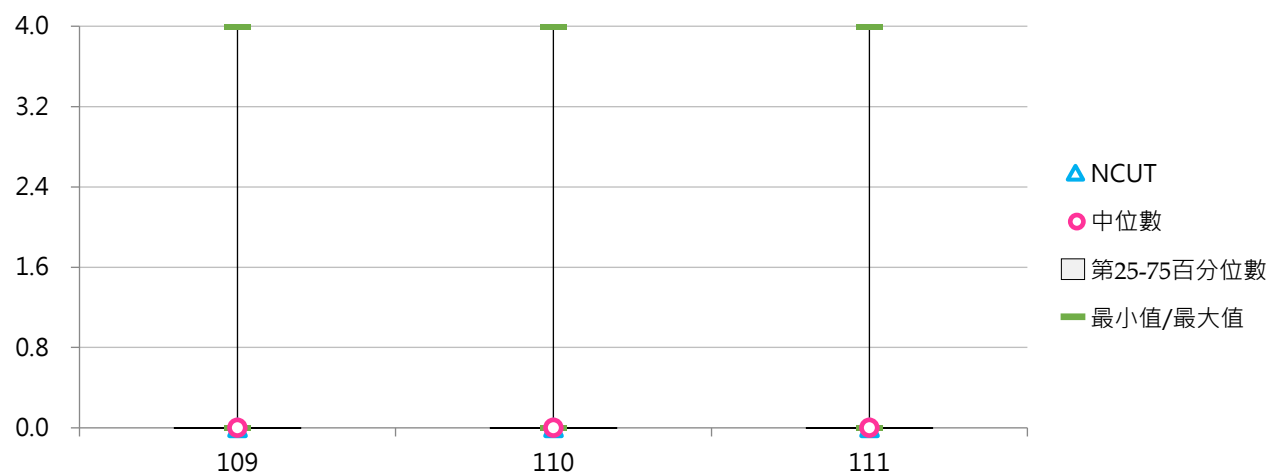
3. 109~111學年度碩士在職專班雙聯合作案件數 - 不同區域學校

學年度	全國學校	北部區域	中部區域	南部區域	其他區域	NCUT
109	0.118	0.200	0.037	0.061	0.000	0
110	0.134	0.236	0.037	0.061	0.000	0
111	0.143	0.255	0.037	0.061	0.000	0



4. 109~111學年度碩士在職專班雙聯合作案件數 - 排序百分位數

學年度	最小值	第25百分位數	中位數	第75百分位數	最大值	NCUT
109	0	0	0	0	4	0
110	0	0	0	0	4	0
111	0	0	0	0	4	0



(七) 博士班雙聯合作案件數

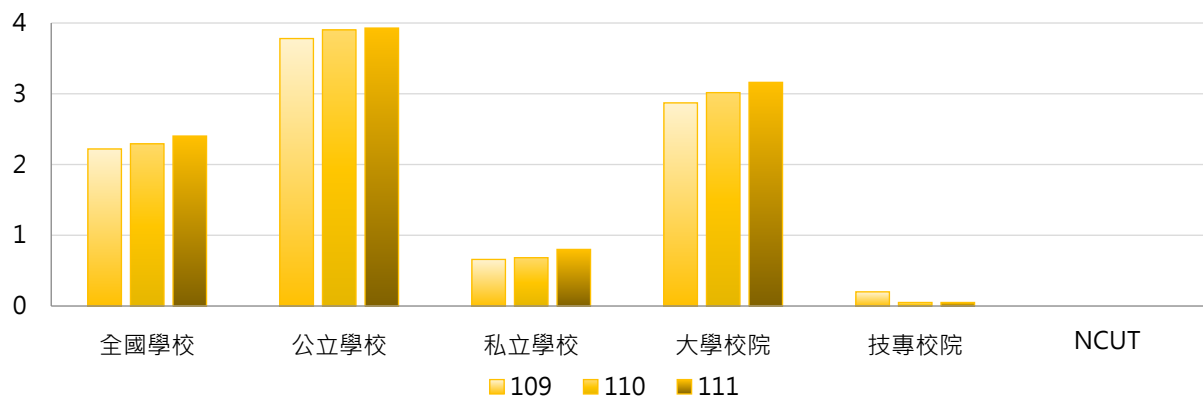
< 學校與國外及兩岸大學「建立跨國學位合作(雙聯學制)」之案件數 - 博士班 >

1. 111學年度各類型學校【博士班雙聯合作案件數】最高前三校

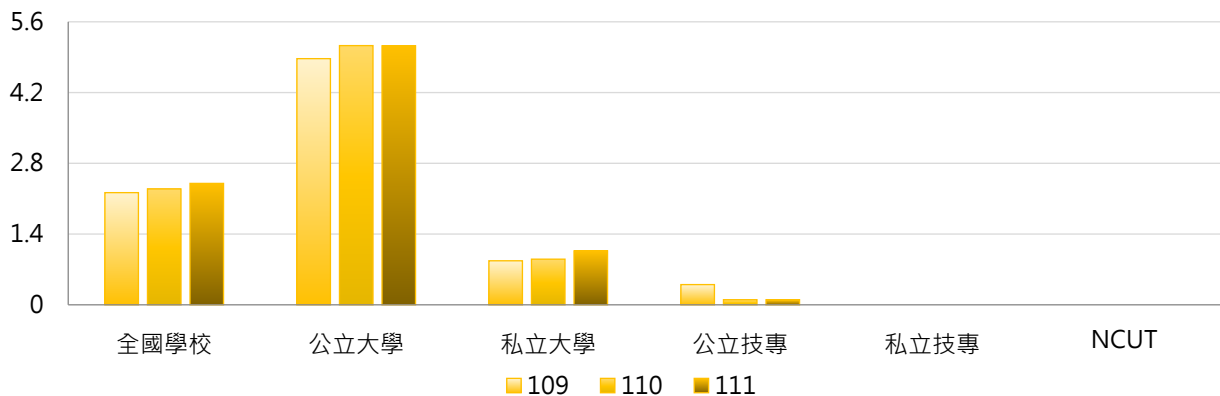
公立大學		私立大學		公立技專		私立技專	
NTU	51	TMU	15	NTUST	1	--	--
NYCU	35	KMU	8	--	--	--	--
NTHU	24	FJU	3	--	--	--	--

2. 109~111學年度博士班雙聯合作案件數 - 不同類型學校

學年度	全國學校	公立學校	私立學校	大專校院	技專校院	NCUT
109	2.22	3.78	0.66	2.87	0.20	0
110	2.29	3.90	0.68	3.02	0.05	0
111	2.40	3.93	0.80	3.16	0.05	0

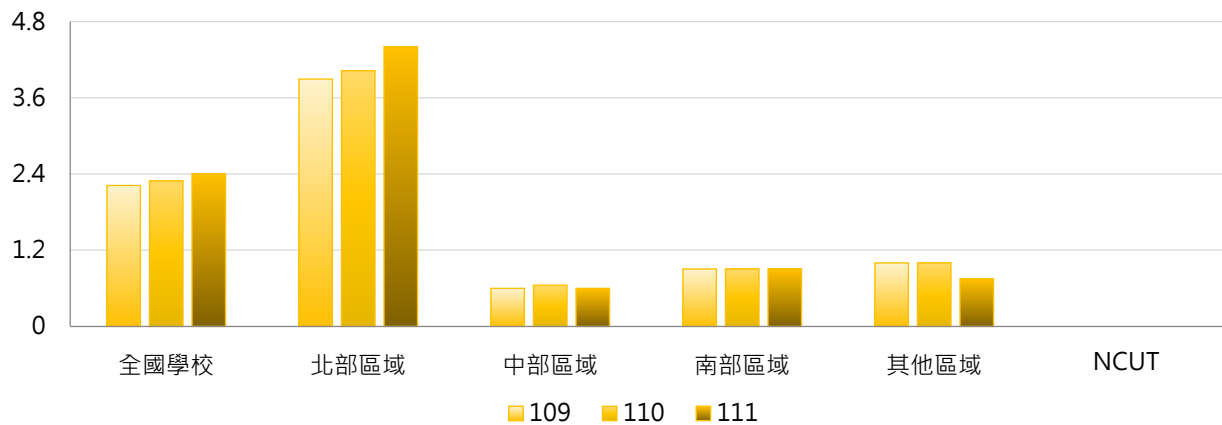


學年度	全國學校	公立大學	私立大學	公立技專	私立技專	NCUT
109	2.22	4.87	0.87	0.40	0.00	0
110	2.29	5.13	0.90	0.10	0.00	0
111	2.40	5.13	1.07	0.10	0.00	0



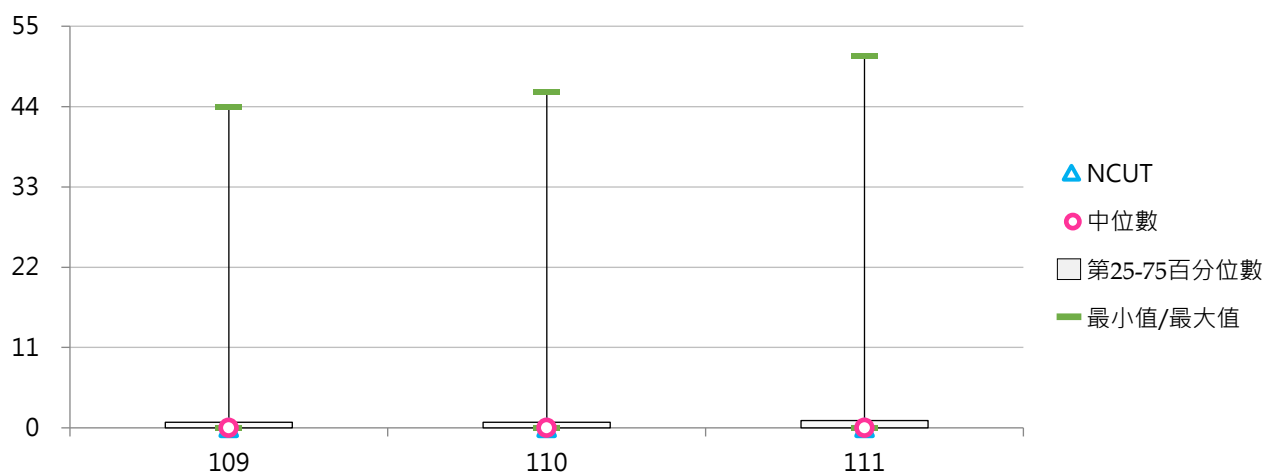
3. 109~111學年度博士班雙聯合作案件數 - 不同區域學校

學年度	全國學校	北部區域	中部區域	南部區域	其他區域	NCUT
109	2.22	3.89	0.60	0.90	1.00	0
110	2.29	4.03	0.65	0.90	1.00	0
111	2.40	4.41	0.60	0.90	0.75	0



4. 109~111學年度博士班雙聯合作案件數 - 排序百分位數

學年度	最小值	第25百分位數	中位數	第75百分位數	最大值	NCUT
109	0	0	0	1	44	0
110	0	0	0	1	46	0
111	0	0	0	1	51	0



二、修讀雙聯學制

(一) 日間學制修讀雙聯學制學生人數

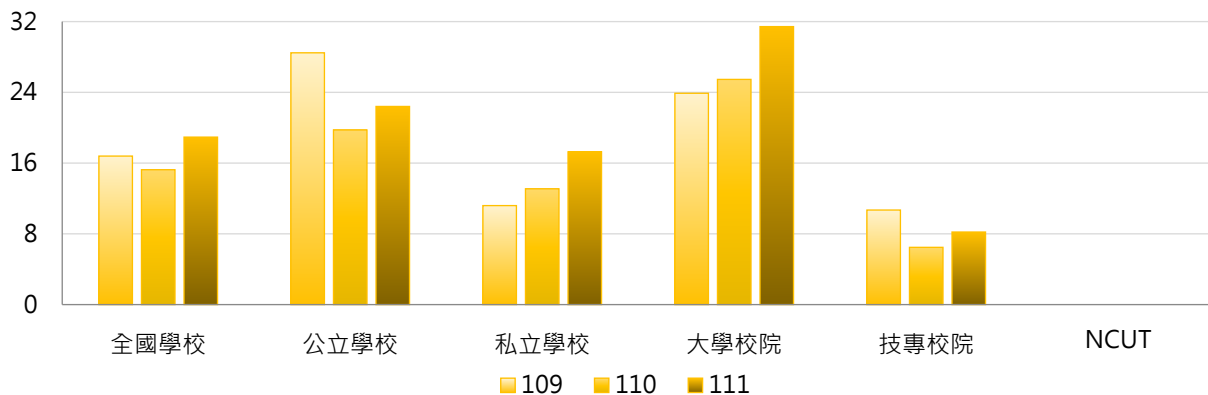
< 日間學制修讀雙聯學制之本國學生、外國學生人數 >

1. 111學年度各類型學校【日間學制修讀雙聯學制學生人數】最高前三校

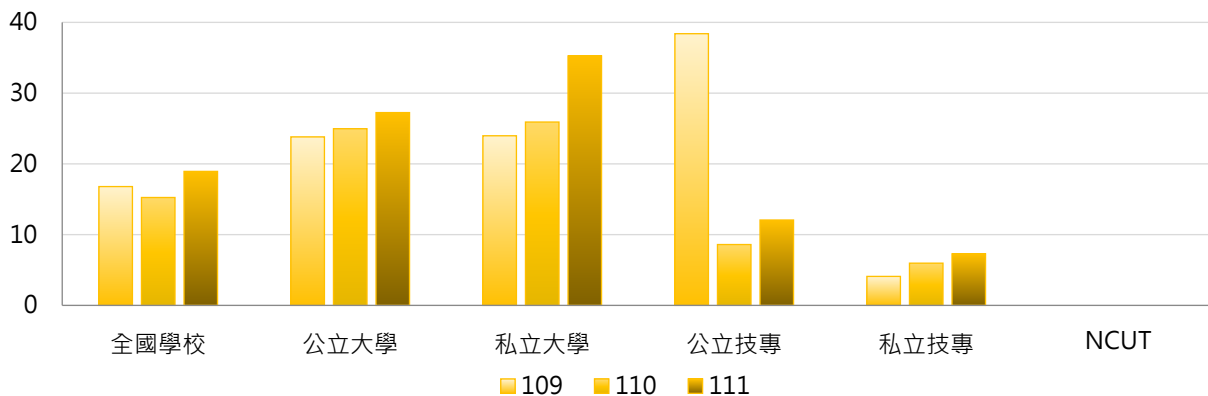
公立大學		私立大學		公立技專		私立技專	
NTU	232	FCU	431	NTUST	82	CYUT	129
NCKU	123	ASIA	114	NTUNHS	28	WZU	111
NYCU	94	PU	112	NTCUST	22	TSUST	36

2. 109~111學年度日間學制修讀雙聯學制學生人數 - 不同類型學校

學年度	全國學校	公立學校	私立學校	大學校院	技專校院	NCUT
109	16.79	28.47	11.19	23.90	10.69	0
110	15.25	19.74	13.09	25.46	6.47	0
111	18.94	22.40	17.28	31.43	8.21	0

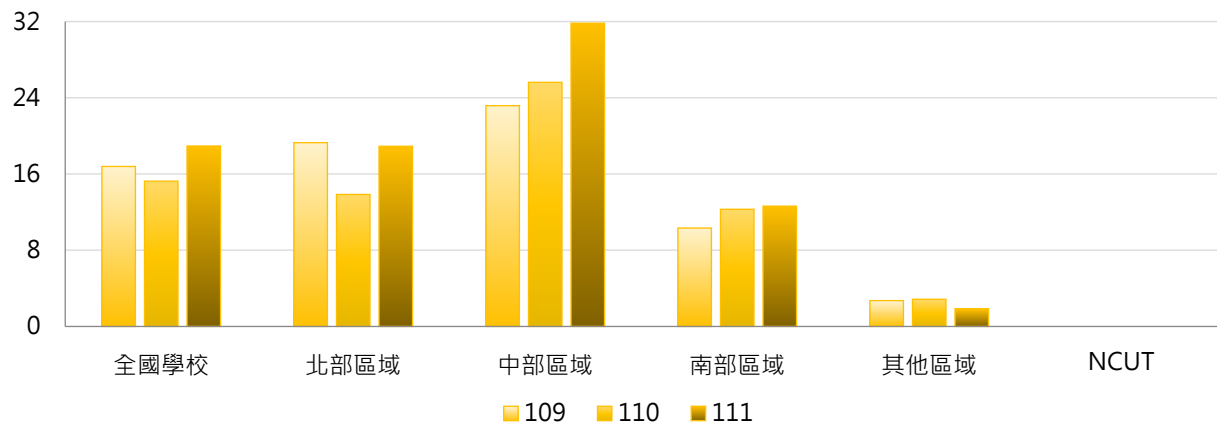


學年度	全國學校	公立大學	私立大學	公立技專	私立技專	NCUT
109	16.79	23.81	23.97	38.40	4.10	0
110	15.25	24.97	25.91	8.60	5.97	0
111	18.94	27.25	35.26	12.07	7.29	0



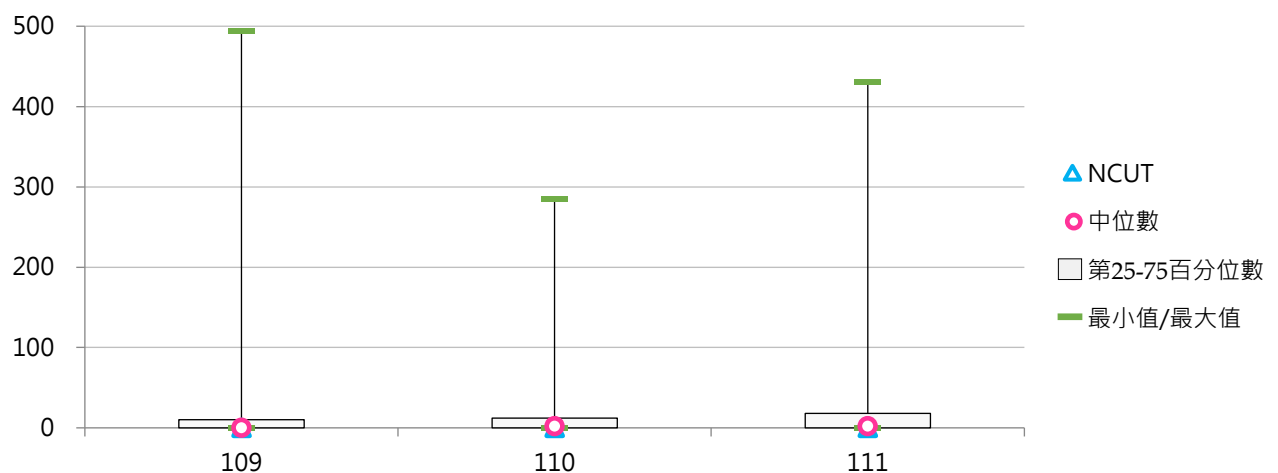
3. 109~111學年度日間學制修讀雙聯學制學生人數 - 不同區域學校

學年度	全國學校	北部區域	中部區域	南部區域	其他區域	NCUT
109	16.79	19.29	23.17	10.33	2.71	0
110	15.25	13.86	25.62	12.30	2.86	0
111	18.94	18.91	31.83	12.63	1.86	0



4. 109~111學年度日間學制修讀雙聯學制學生人數 - 排序百分位數

學年度	最小值	第25百分位數	中位數	第75百分位數	最大值	NCUT
109	0	0	0	10	494	0
110	0	0	2	12	285	0
111	0	0	2	18	431	0





(二) 日間學制修讀雙聯學制學生占比

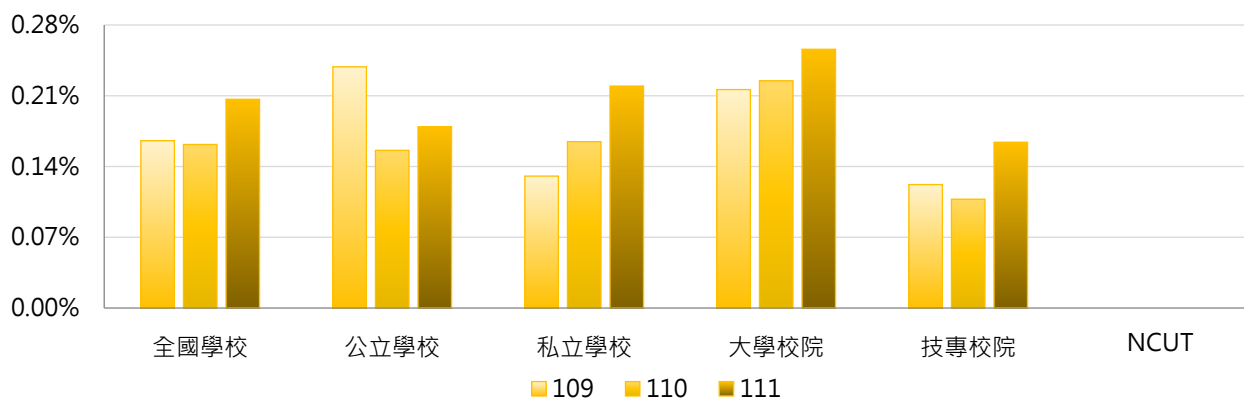
< 日間學制修讀雙聯學制學生人數 / 日間學制(學士班(日間)、碩士班(日間)、博士班、五專、二專(日間))在學學生數 >

1. 111學年度各類型學校【日間學制修讀雙聯學制學生占比】最高前三校

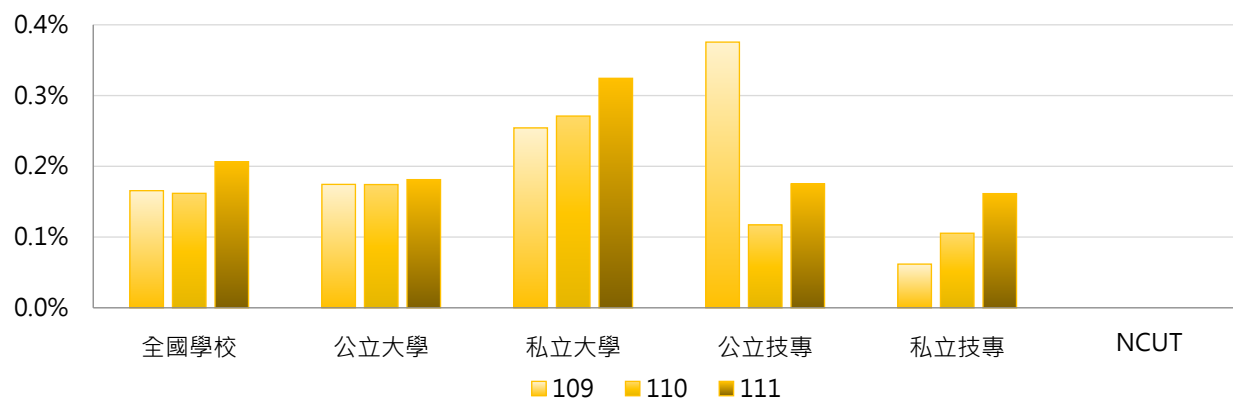
公立大學		私立大學		公立技專		私立技專	
NSYSU	1.01%	FCU	2.22%	NTUST	0.76%	TSUST	2.93%
NTU	0.73%	CHU	1.38%	NPU	0.68%	WZU	1.68%
NCKU	0.58%	ASIA	1.15%	NTUNHS	0.64%	CYUT	1.08%

2. 109~111學年度日間學制修讀雙聯學制學生占比 - 不同類型學校

學年度	全國學校	公立學校	私立學校	大學校院	技專校院	NCUT
109	0.17%	0.24%	0.13%	0.22%	0.12%	0.00%
110	0.16%	0.16%	0.16%	0.22%	0.11%	0.00%
111	0.21%	0.18%	0.22%	0.26%	0.16%	0.00%

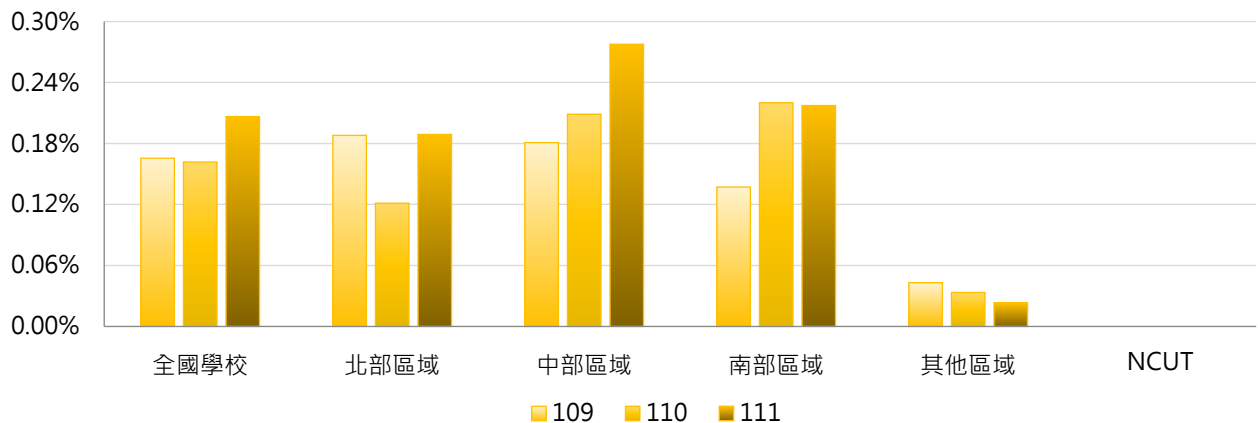


學年度	全國學校	公立大學	私立大學	公立技專	私立技專	NCUT
109	0.17%	0.17%	0.25%	0.38%	0.06%	0.00%
110	0.16%	0.17%	0.27%	0.12%	0.11%	0.00%
111	0.21%	0.18%	0.32%	0.18%	0.16%	0.00%



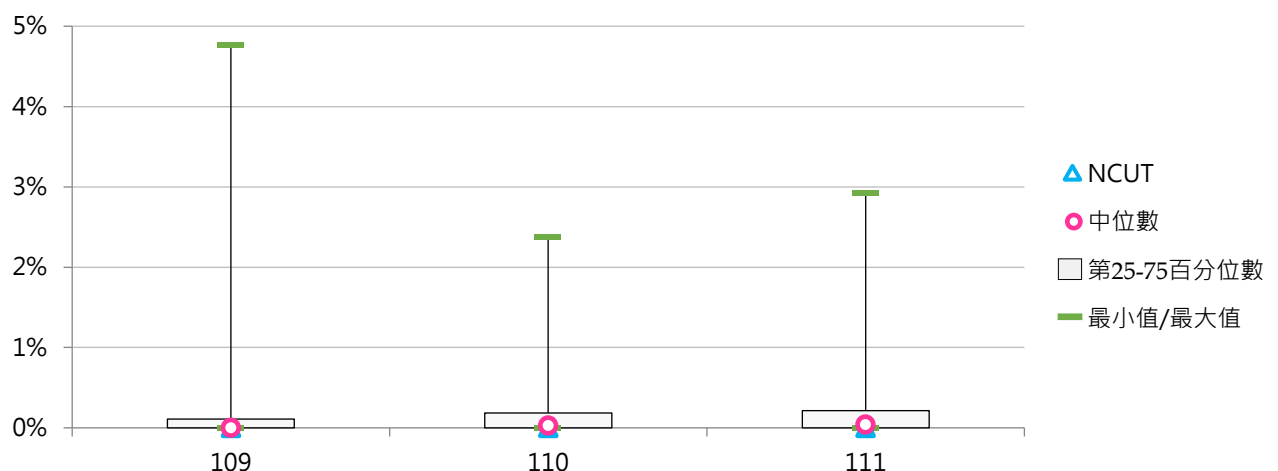
3. 109~111學年度日間學制修讀雙聯學制學生占比 - 不同區域學校

學年度	全國學校	北部區域	中部區域	南部區域	其他區域	NCUT
109	0.17%	0.19%	0.18%	0.14%	0.04%	0.00%
110	0.16%	0.12%	0.21%	0.22%	0.03%	0.00%
111	0.21%	0.19%	0.28%	0.22%	0.02%	0.00%



4. 109~111學年度日間學制修讀雙聯學制學生占比 - 排序百分位數

學年度	最小值	第25百分位數	中位數	第75百分位數	最大值	NCUT
109	0.00%	0.00%	0.00%	0.11%	4.77%	0.00%
110	0.00%	0.00%	0.03%	0.19%	2.38%	0.00%
111	0.00%	0.00%	0.04%	0.21%	2.93%	0.00%



(三) 日間學制修讀雙聯學制本國學生人數

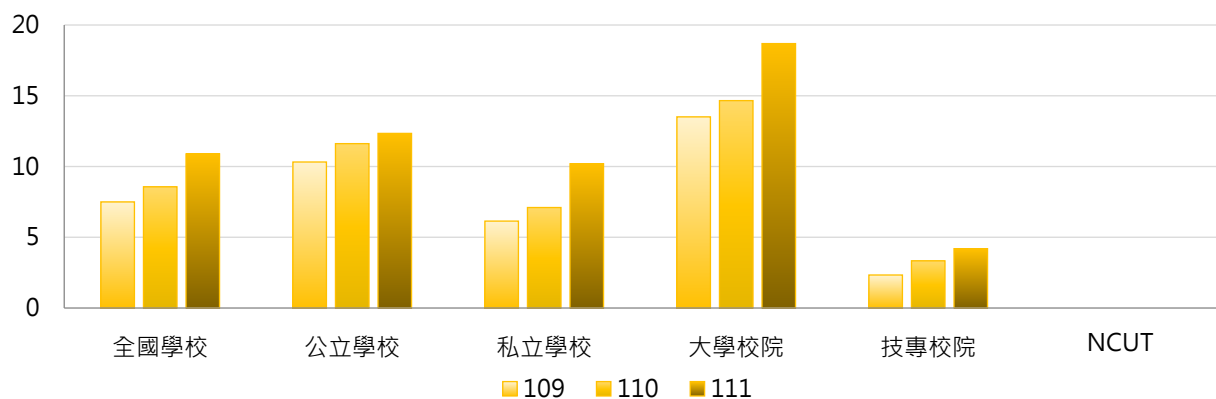
< 日間學制修讀雙聯學制之本國學生人數 >

1. 111學年度各類型學校【日間學制修讀雙聯學制本國學生人數】最高前三校

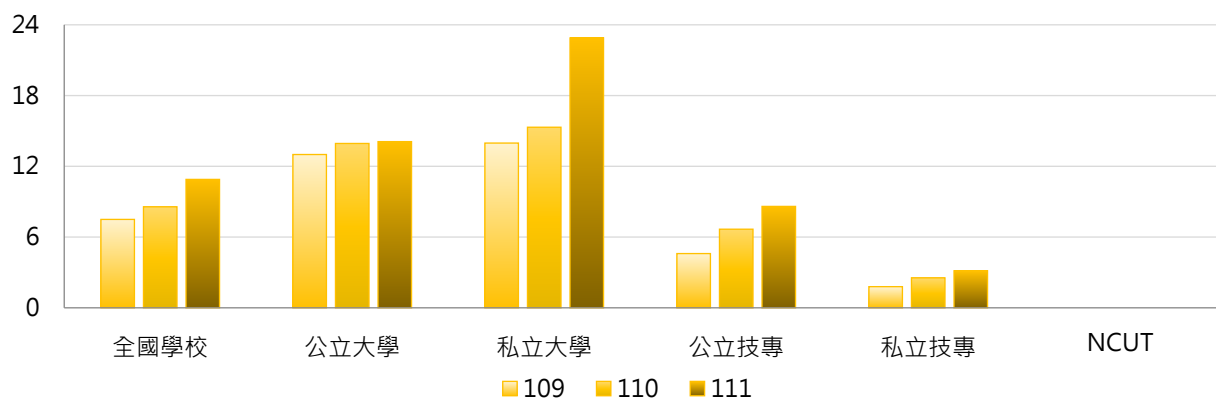
公立大學		私立大學		公立技專		私立技專	
NCKU	88	FCU	407	NTUST	52	WZU	75
NTU	85	CYCU	92	NTUNHS	28	CYUT	22
NSYSU	55	CHU	39	NTCUST	22	TMUST	14

2. 109~111學年度日間學制修讀雙聯學制本國學生人數 - 不同類型學校

學年度	全國學校	公立學校	私立學校	大學校院	技專校院	NCUT
109	7.50	10.32	6.14	13.51	2.33	0
110	8.57	11.62	7.10	14.66	3.33	0
111	10.89	12.34	10.19	18.69	4.19	0



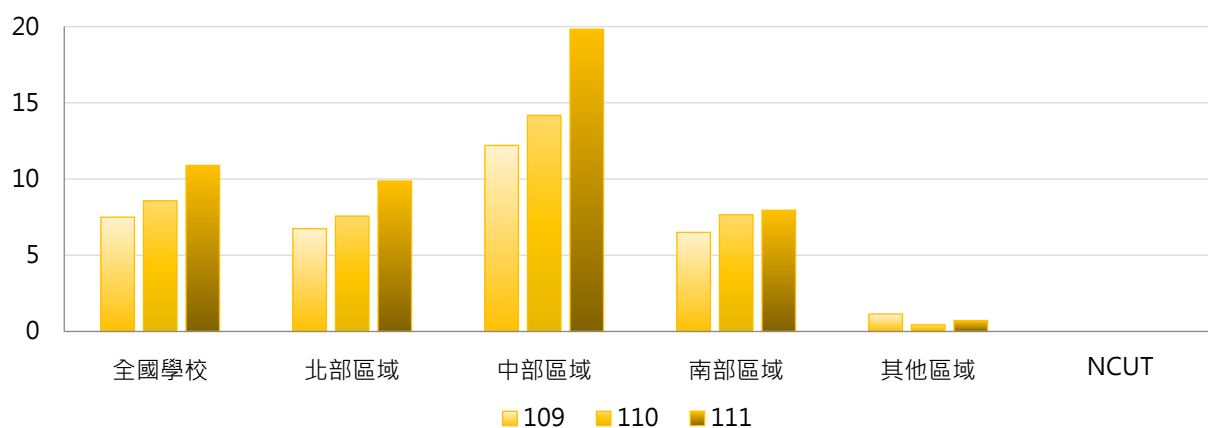
學年度	全國學校	公立大學	私立大學	公立技專	私立技專	NCUT
109	7.50	13.00	13.97	4.60	1.79	0
110	8.57	13.94	15.31	6.67	2.54	0
111	10.89	14.09	22.89	8.60	3.14	0





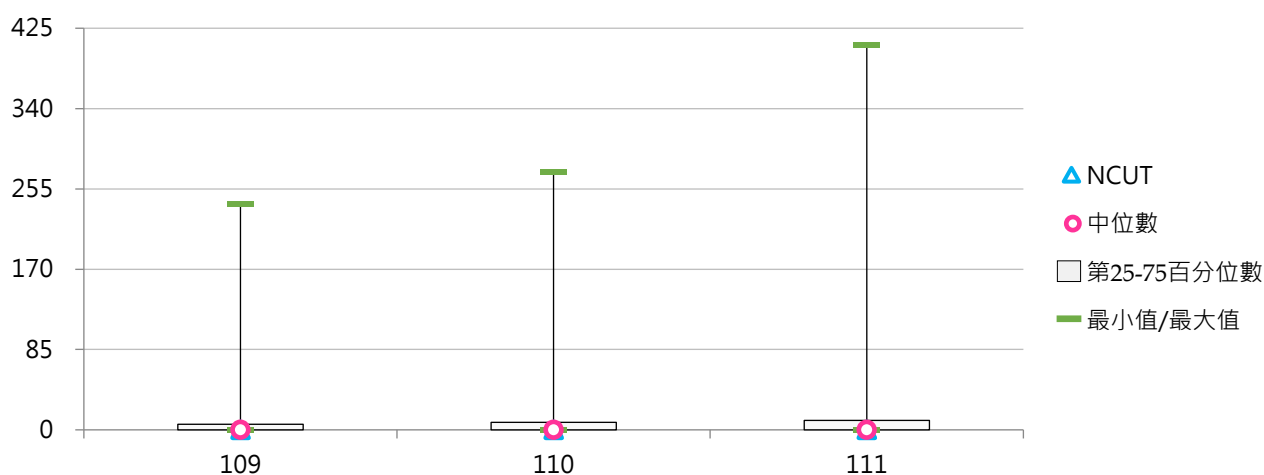
3. 109~111學年度日間學制修讀雙聯學制本國學生人數 - 不同區域學校

學年度	全國學校	北部區域	中部區域	南部區域	其他區域	NCUT
109	7.50	6.74	12.21	6.50	1.14	0
110	8.57	7.57	14.17	7.65	0.43	0
111	10.89	9.87	19.83	7.95	0.71	0



4. 109~111學年度日間學制修讀雙聯學制本國學生人數 - 排序百分位數

學年度	最小值	第25百分位數	中位數	第75百分位數	最大值	NCUT
109	0	0	0	6	239	0
110	0	0	0	8	273	0
111	0	0	0	10	407	0





(四) 日間學制修讀雙聯學制外國學生人數

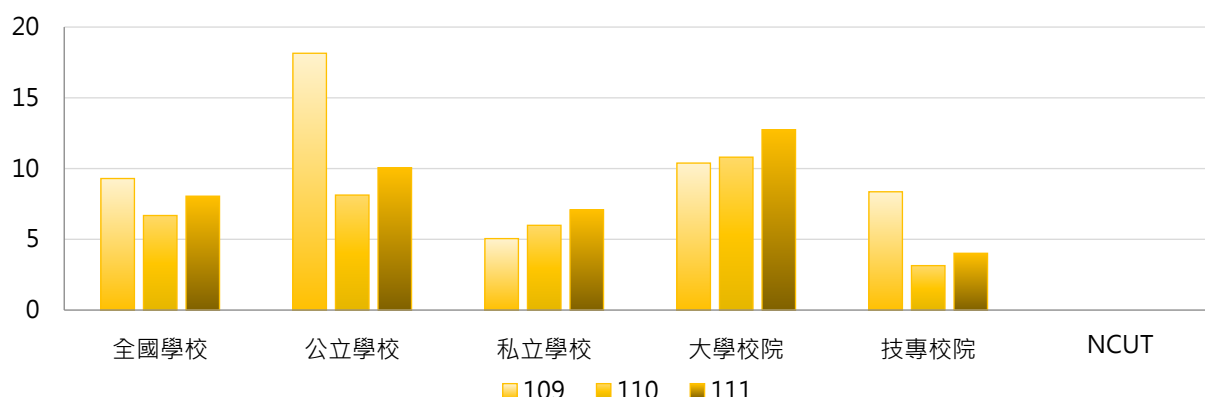
< 日間學制修讀雙聯學制之外國學生人數 >

1. 111學年度各類型學校【日間學制修讀雙聯學制外國學生人數】最高前三校

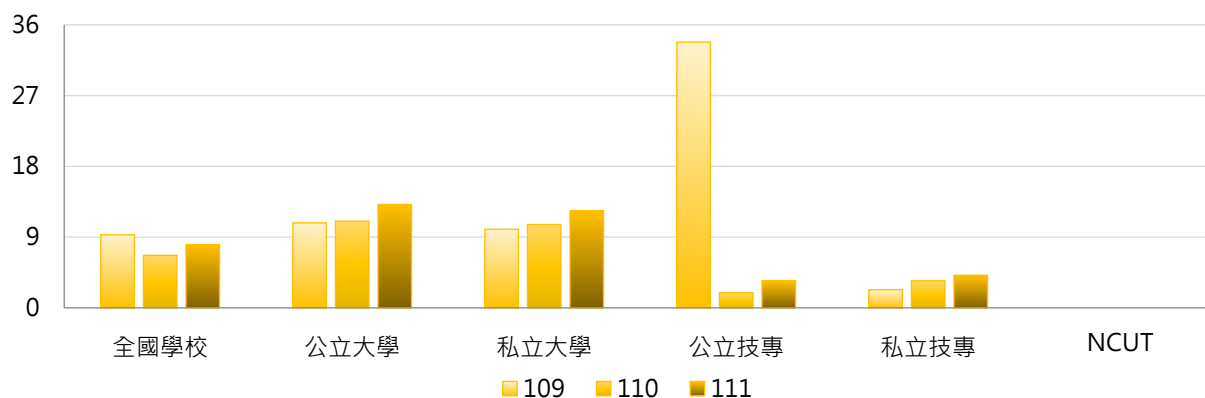
公立大學		私立大學		公立技專		私立技專	
NTU	147	ASIA	111	NTUST	30	CYUT	107
NYCU	61	PU	90	NPU	18	TSUST	36
NTHU	54	SHU	58	NPUST	2	WZU	36
				YUNTECH	2		

2. 109~111學年度日間學制修讀雙聯學制外國學生人數 - 不同類型學校

學年度	全國學校	公立學校	私立學校	大專校院	技專校院	NCUT
109	9.30	18.15	5.05	10.39	8.36	0
110	6.68	8.13	5.99	10.81	3.14	0
111	8.05	10.06	7.08	12.75	4.01	0



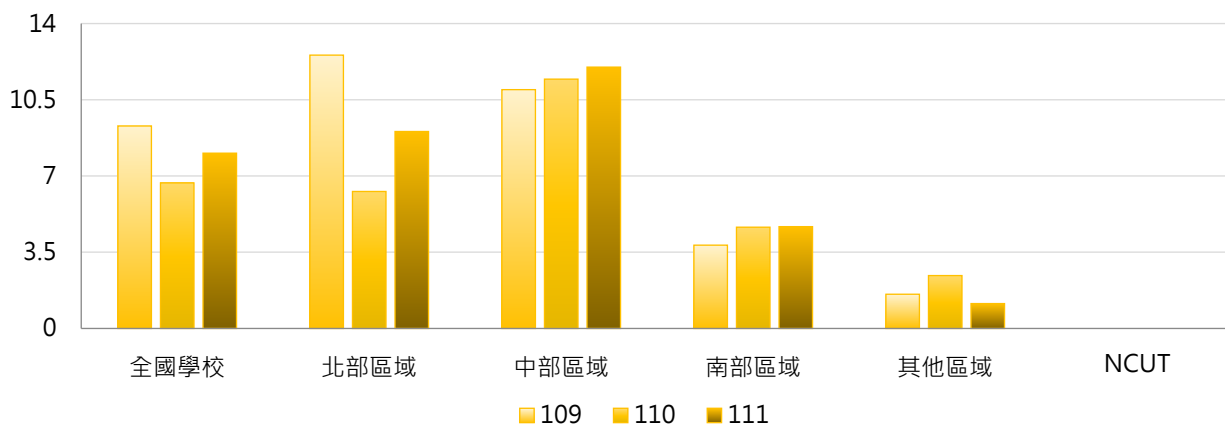
學年度	全國學校	公立大學	私立大學	公立技專	私立技專	NCUT
109	9.30	10.81	10.00	33.80	2.30	0
110	6.68	11.03	10.60	1.93	3.43	0
111	8.05	13.16	12.37	3.47	4.14	0





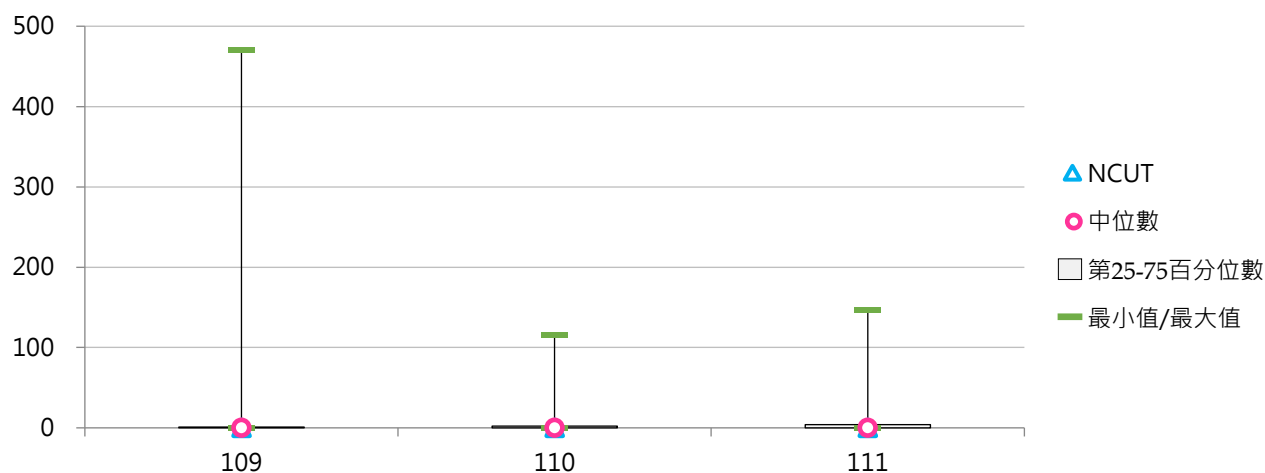
3. 109~111學年度日間學制修讀雙聯學制外國學生人數 - 不同區域學校

學年度	全國學校	北部區域	中部區域	南部區域	其他區域	NCUT
109	9.30	12.55	10.97	3.83	1.57	0
110	6.68	6.29	11.45	4.65	2.43	0
111	8.05	9.04	12.00	4.68	1.14	0



4. 109~111學年度日間學制修讀雙聯學制外國學生人數 - 排序百分位數

學年度	最小值	第25百分位數	中位數	第75百分位數	最大值	NCUT
109	0	0	0	1	471	0
110	0	0	0	2	116	0
111	0	0	0	4	147	0





(五) 學士班(日間)修讀雙聯學制學生人數

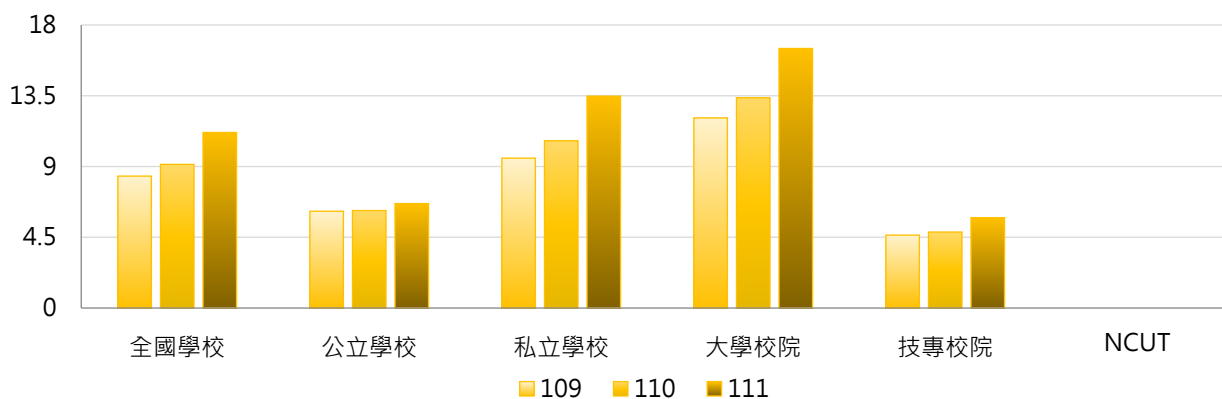
< 學士班(日間)修讀雙聯學制之本國學生、外國學生人數 >

1. 111學年度各類型學校【學士班(日間)修讀雙聯學制學生人數】最高前三校

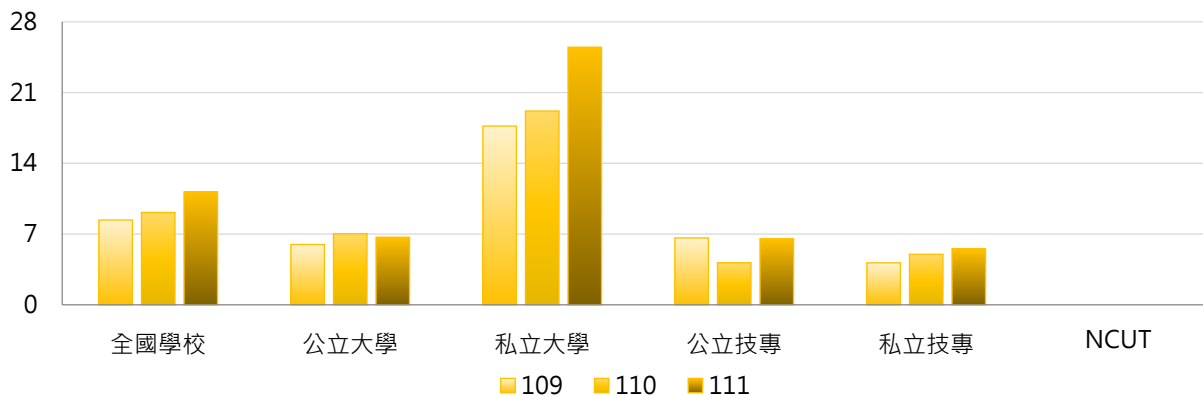
公立大學		私立大學		公立技專		私立技專	
NCKU	75	FCU	425	NTUST	22	CYUT	115
NTU	51	ASIA	89	NPU	18	WZU	65
NCHU	21	CYCU	75	NTUNHS	16	MUST	28

2. 109~111學年度學士班(日間)修讀雙聯學制學生人數 - 不同類型學校

學年度	全國學校	公立學校	私立學校	大學校院	技專校院	NCUT
109	8.39	6.16	9.53	12.09	4.64	0
110	9.14	6.20	10.64	13.37	4.83	0
111	11.17	6.64	13.48	16.51	5.74	0

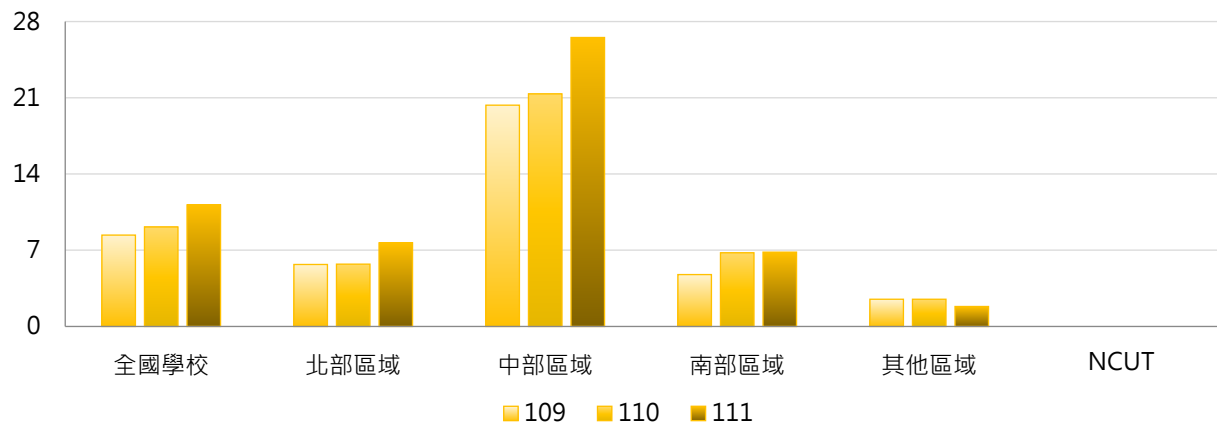


學年度	全國學校	公立大學	私立大學	公立技專	私立技專	NCUT
109	8.39	5.97	17.69	6.62	4.15	0
110	9.14	7.03	19.17	4.15	5.00	0
111	11.17	6.69	25.49	6.54	5.55	0



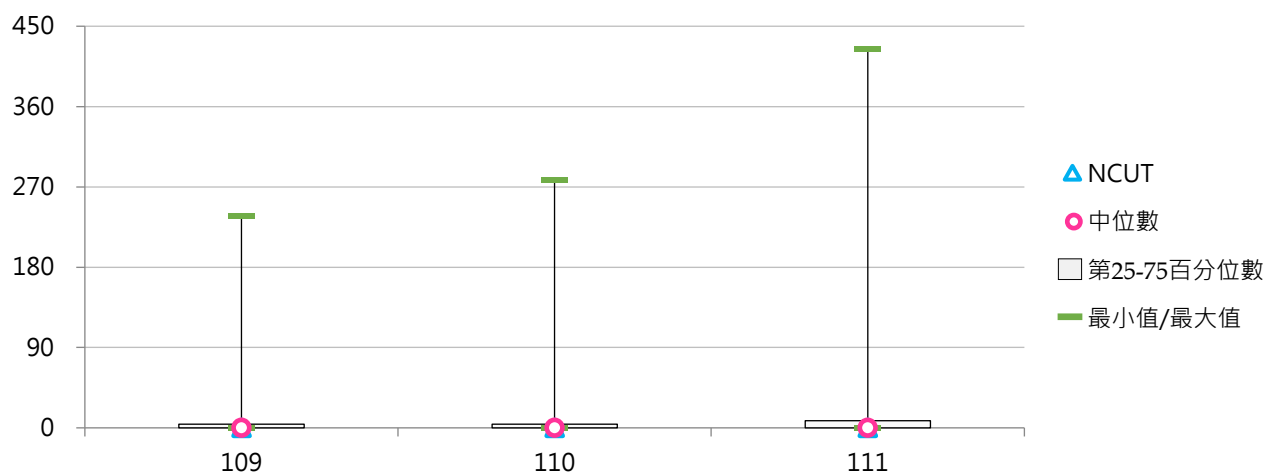
3. 109~111學年度學士班(日間)修讀雙聯學制學生人數 - 不同區域學校

學年度	全國學校	北部區域	中部區域	南部區域	其他區域	NCUT
109	8.39	5.69	20.32	4.76	2.50	0
110	9.14	5.72	21.36	6.76	2.50	0
111	11.17	7.68	26.54	6.82	1.83	0



4. 109~111學年度學士班(日間)修讀雙聯學制學生人數 - 排序百分位數

學年度	最小值	第25百分位數	中位數	第75百分位數	最大值	NCUT
109	0	0	0	4	238	0
110	0	0	0	4	278	0
111	0	0	0	8	425	0



(六) 學士班(日間)修讀雙聯學制學生占比

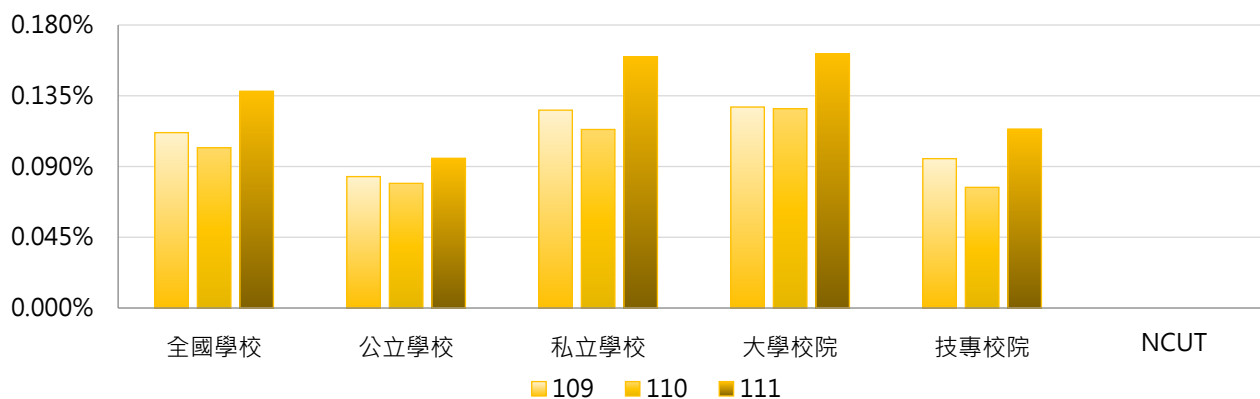
< 學士班(日間)修讀雙聯學制學生人數 / 學士班(日間)在學學生數 >

1. 111學年度各類型學校【學士班(日間)修讀雙聯學制學生占比】最高前三校

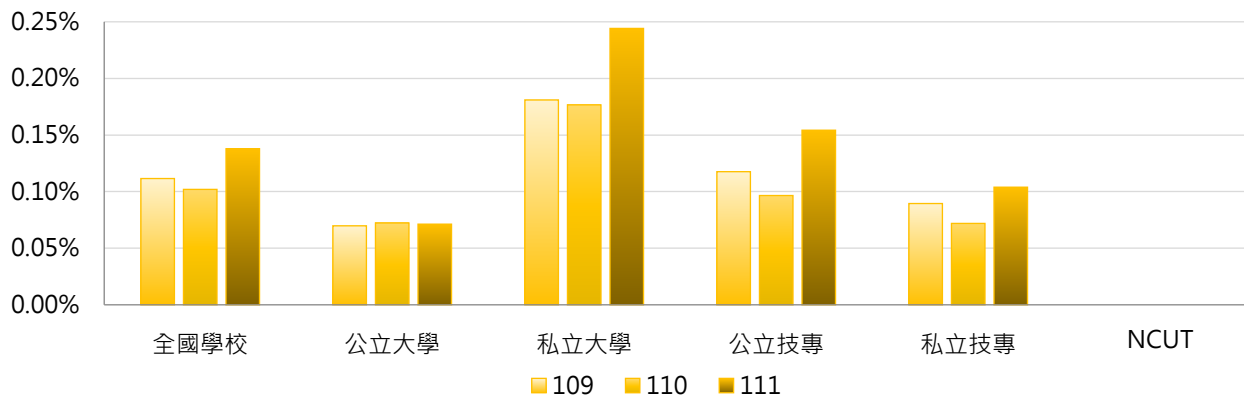
公立大學		私立大學		公立技專		私立技專	
NCKU	0.62%	FCU	2.45%	NPU	0.73%	WZU	1.42%
NTU	0.30%	CHU	1.46%	NTUNHS	0.43%	CYUT	1.03%
NCHU	0.26%	ASIA	0.98%	NTUST	0.39%	YDU	0.95%

2. 109~111學年度學士班(日間)修讀雙聯學制學生占比 - 不同類型學校

學年度	全國學校	公立學校	私立學校	大專校院	技專校院	NCUT
109	0.11%	0.08%	0.13%	0.13%	0.10%	0.00%
110	0.10%	0.08%	0.11%	0.13%	0.08%	0.00%
111	0.14%	0.10%	0.16%	0.16%	0.11%	0.00%

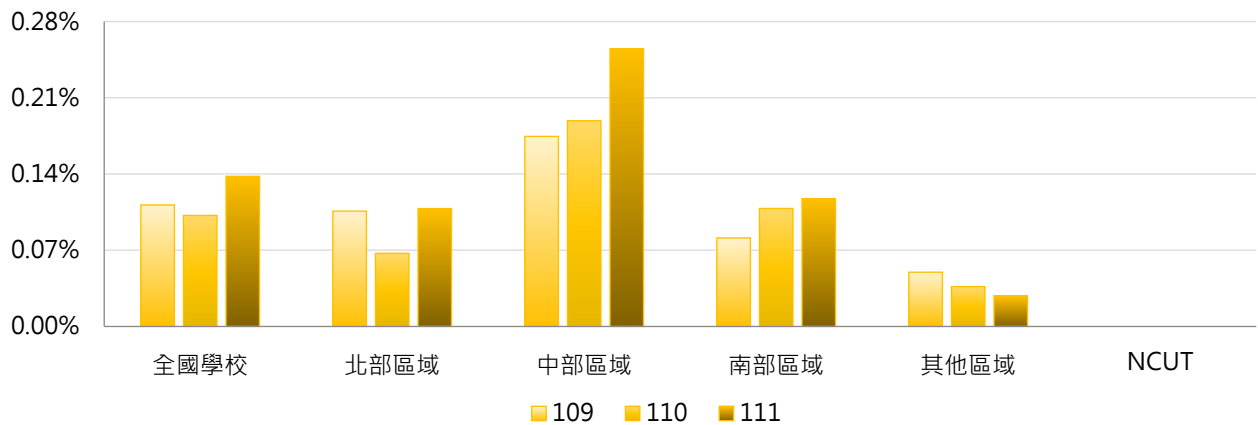


學年度	全國學校	公立大學	私立大學	公立技專	私立技專	NCUT
109	0.11%	0.07%	0.18%	0.12%	0.09%	0.00%
110	0.10%	0.07%	0.18%	0.10%	0.07%	0.00%
111	0.14%	0.07%	0.24%	0.15%	0.10%	0.00%



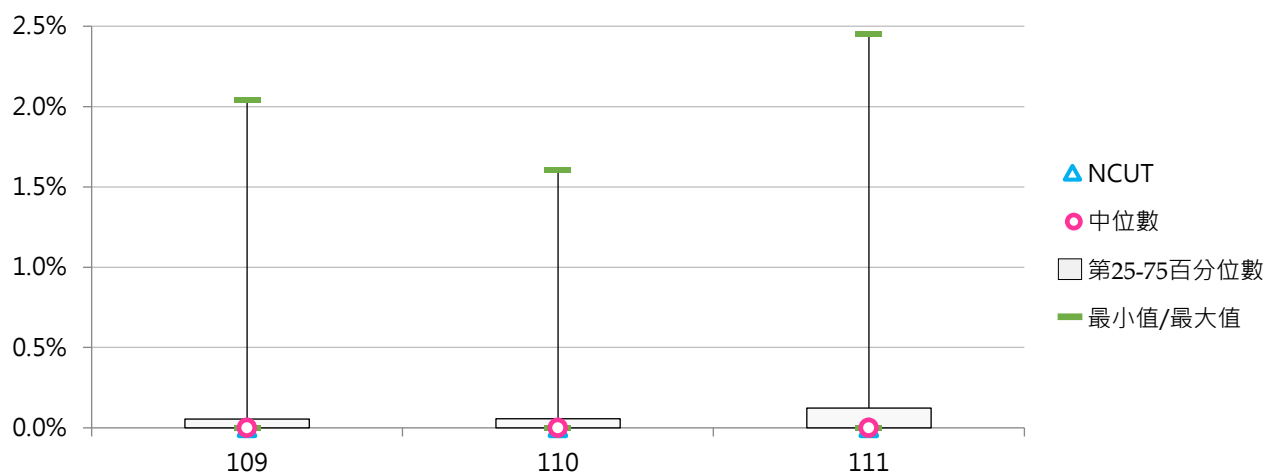
3. 109~111學年度學士班(日間)修讀雙聯學制學生占比 - 不同區域學校

學年度	全國學校	北部區域	中部區域	南部區域	其他區域	NCUT
109	0.11%	0.11%	0.17%	0.08%	0.05%	0.00%
110	0.10%	0.07%	0.19%	0.11%	0.04%	0.00%
111	0.14%	0.11%	0.25%	0.12%	0.03%	0.00%



4. 109~111學年度學士班(日間)修讀雙聯學制學生占比 - 排序百分位數

學年度	最小值	第25百分位數	中位數	第75百分位數	最大值	NCUT
109	0.00%	0.00%	0.00%	0.05%	2.04%	0.00%
110	0.00%	0.00%	0.00%	0.06%	1.60%	0.00%
111	0.00%	0.00%	0.00%	0.12%	2.45%	0.00%





(七) 學士班(日間)修讀雙聯學制本國學生人數

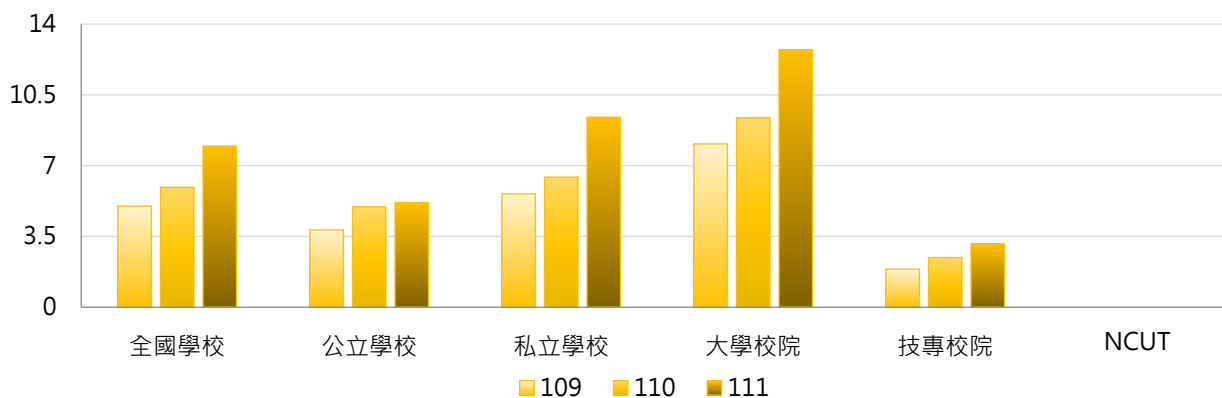
< 學士班(日間)修讀雙聯學制之本國學生人數 >

1. 111學年度各類型學校【學士班(日間)修讀雙聯學制本國學生人數】最高前三校

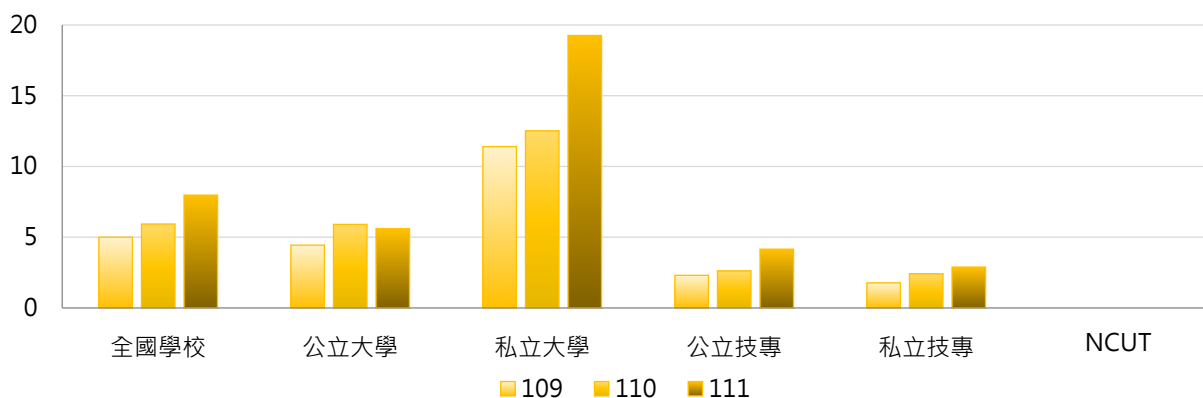
公立大學		私立大學		公立技專		私立技專	
NCKU	72	FCU	405	NTUNHS	16	WZU	61
NTU	29	CYCU	75	NTCUST	13	TMUST	14
NCHU	18	CHU	39	NTUST	11	HUST	12
						TPCU	12
						CUTE	12
						YDU	12

2. 109~111學年度學士班(日間)修讀雙聯學制本國學生人數 - 不同類型學校

學年度	全國學校	公立學校	私立學校	大學校院	技專校院	NCUT
109	5.00	3.82	5.60	8.07	1.88	0
110	5.93	4.96	6.43	9.36	2.45	0
111	7.97	5.18	9.40	12.73	3.14	0



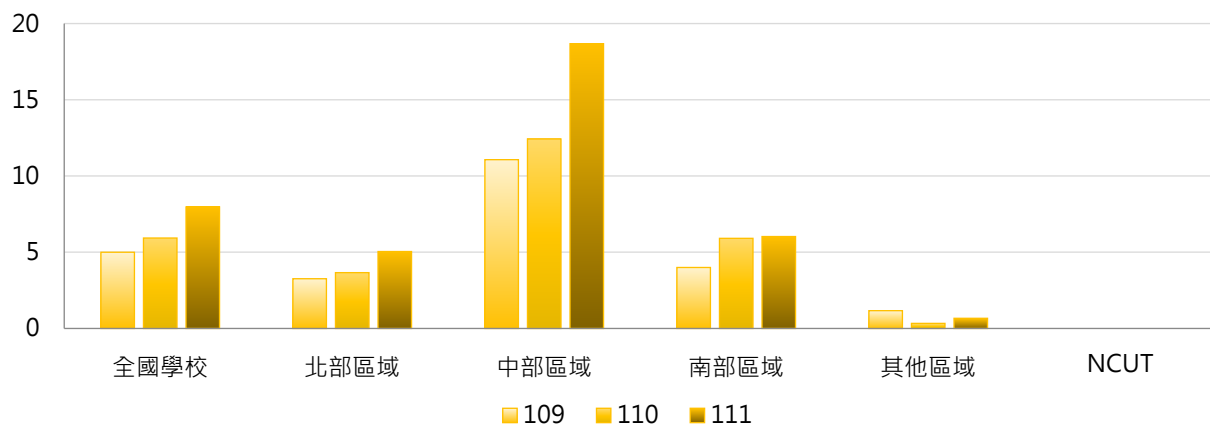
學年度	全國學校	公立大學	私立大學	公立技專	私立技專	NCUT
109	5.00	4.44	11.40	2.31	1.77	0
110	5.93	5.91	12.51	2.62	2.42	0
111	7.97	5.59	19.26	4.15	2.89	0





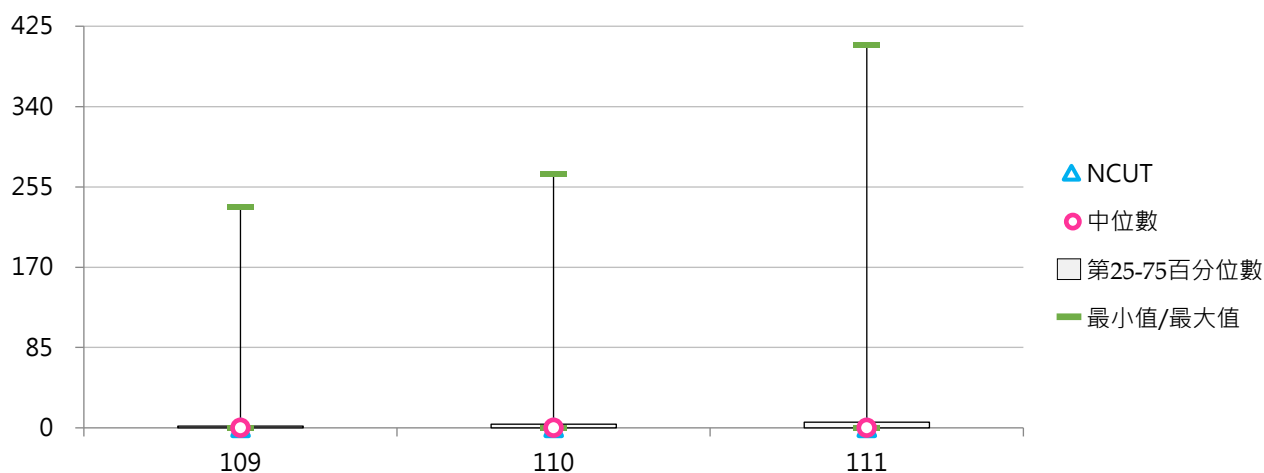
3. 109~111學年度學士班(日間)修讀雙聯學制本國學生人數 - 不同區域學校

學年度	全國學校	北部區域	中部區域	南部區域	其他區域	NCUT
109	5.00	3.26	11.07	4.00	1.17	0
110	5.93	3.66	12.43	5.91	0.33	0
111	7.97	5.05	18.68	6.03	0.67	0



4. 109~111學年度學士班(日間)修讀雙聯學制本國學生人數 - 排序百分位數

學年度	最小值	第25百分位數	中位數	第75百分位數	最大值	NCUT
109	0	0	0	2	234	0
110	0	0	0	4	269	0
111	0	0	0	6	405	0



(八) 學士班(日間)修讀雙聯學制外國學生人數

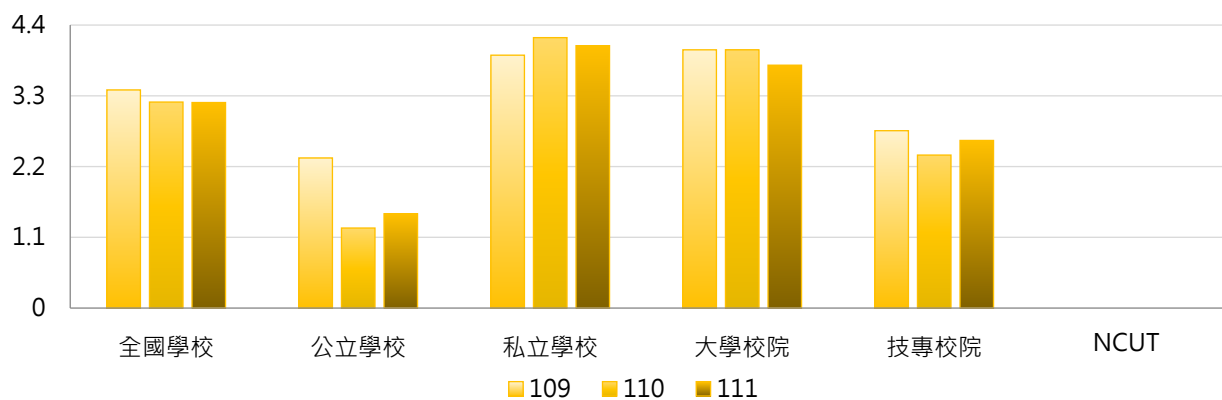
< 學士班(日間)修讀雙聯學制之外國學生人數 >

1. 111學年度各類型學校【學士班(日間)修讀雙聯學制外國學生人數】最高前三校

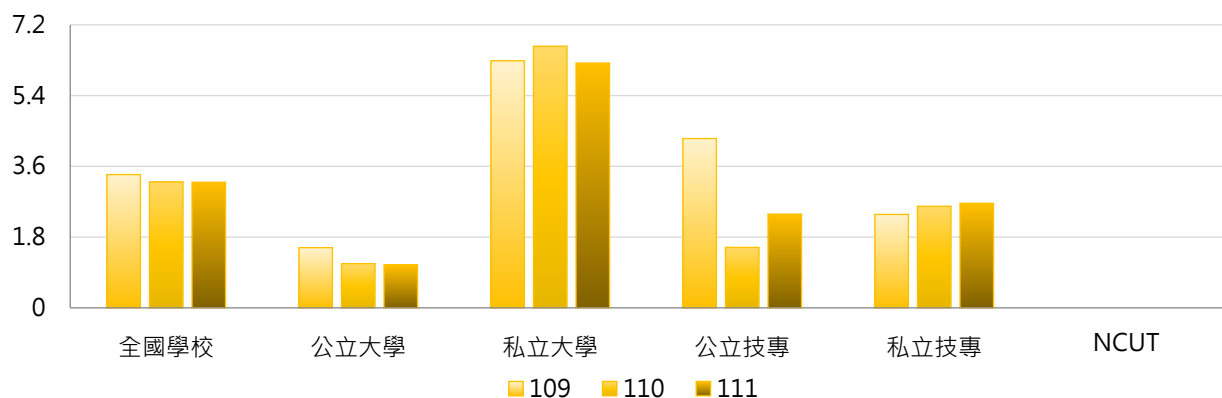
公立大學		私立大學		公立技專		私立技專	
NTU	22	ASIA	86	NPU	18	CYUT	107
NDHU	7	SHU	58	NTUST	11	MUST	28
NCHU	3	FCU	20	YUNTECH	2	WZU	4
NCKU	3						

2. 109~111學年度學士班(日間)修讀雙聯學制外國學生人數 - 不同類型學校

學年度	全國學校	公立學校	私立學校	大學校院	技專校院	NCUT
109	3.39	2.33	3.93	4.01	2.76	0
110	3.20	1.24	4.20	4.01	2.38	0
111	3.20	1.47	4.08	3.78	2.61	0

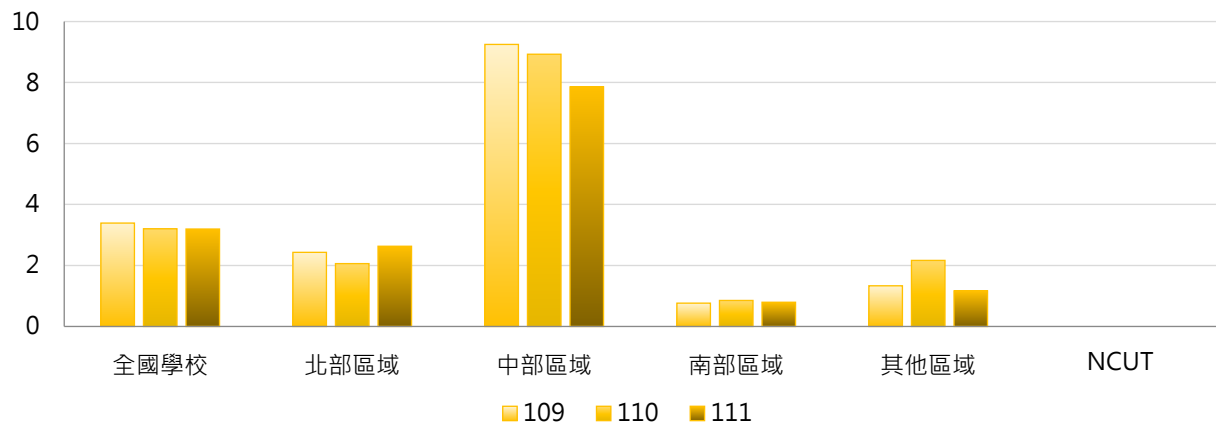


學年度	全國學校	公立大學	私立大學	公立技專	私立技專	NCUT
109	3.39	1.53	6.29	4.31	2.38	0
110	3.20	1.13	6.66	1.54	2.58	0
111	3.20	1.09	6.23	2.38	2.66	0



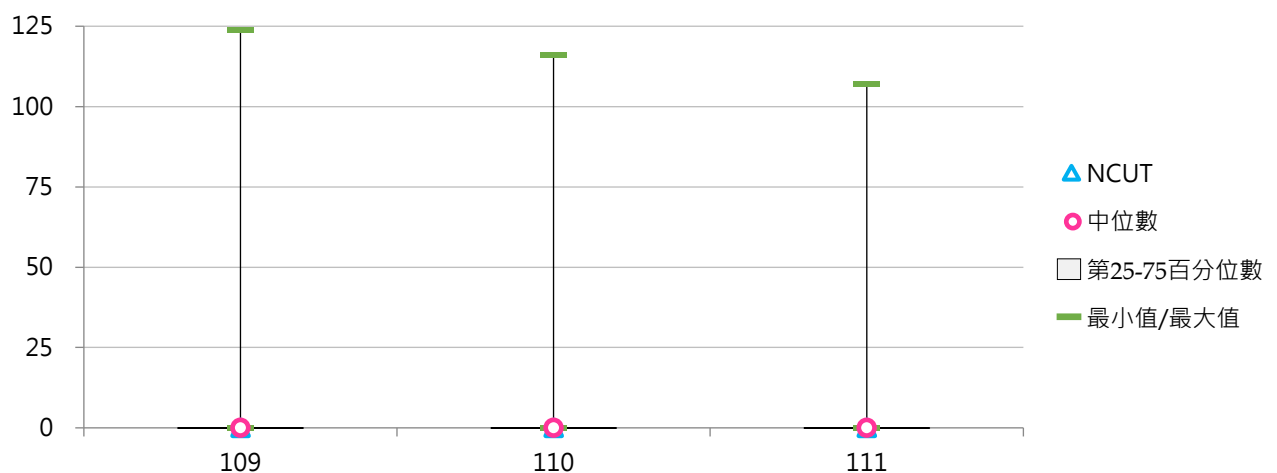
3. 109~111學年度學士班(日間)修讀雙聯學制外國學生人數 - 不同區域學校

學年度	全國學校	北部區域	中部區域	南部區域	其他區域	NCUT
109	3.39	2.43	9.25	0.76	1.33	0
110	3.20	2.06	8.93	0.85	2.17	0
111	3.20	2.63	7.86	0.79	1.17	0



4. 109~111學年度學士班(日間)修讀雙聯學制外國學生人數 - 排序百分位數

學年度	最小值	第25百分位數	中位數	第75百分位數	最大值	NCUT
109	0	0	0	0	124	0
110	0	0	0	0	116	0
111	0	0	0	0	107	0





(九) 碩士班(日間)修讀雙聯學制學生人數

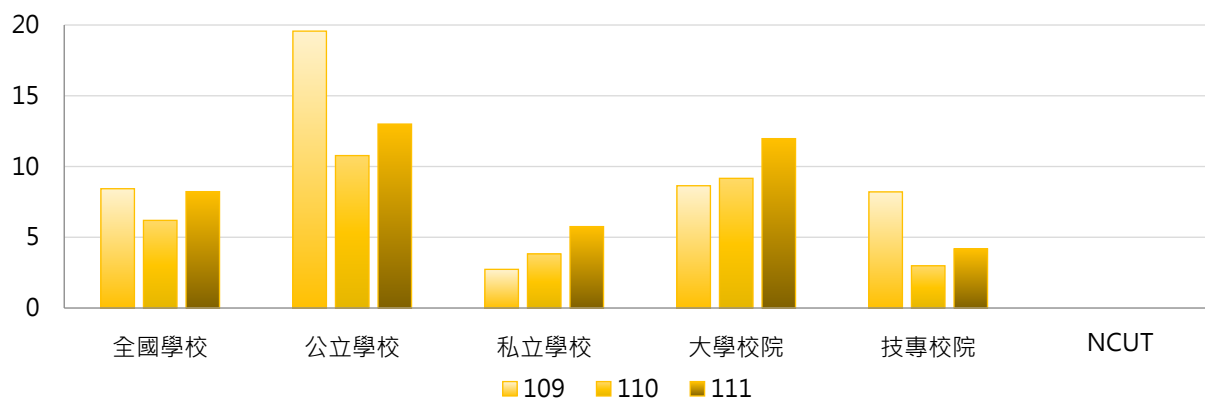
< 碩士班(日間)修讀雙聯學制之本國學生、外國學生人數 >

1. 111學年度各類型學校【碩士班(日間)修讀雙聯學制學生人數】最高前三校

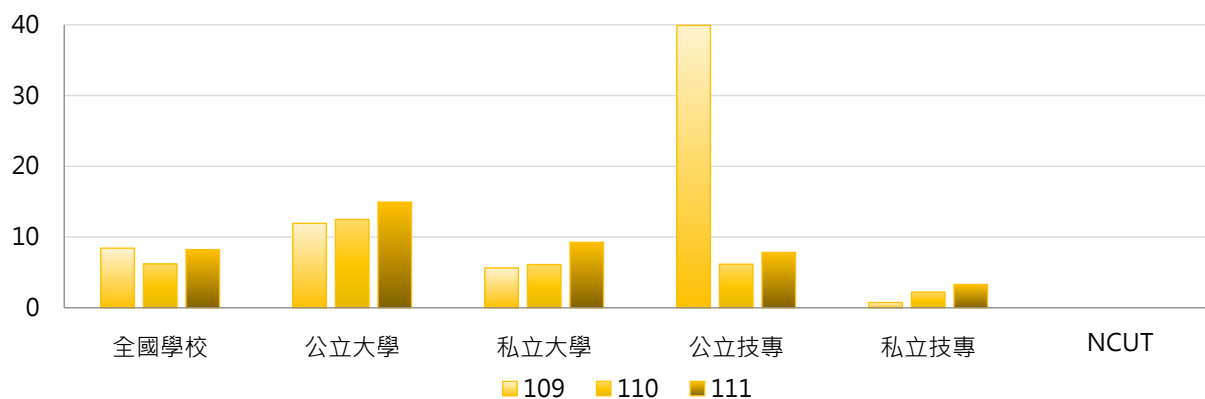
公立大學		私立大學		公立技專		私立技專	
NTU	162	PU	95	NTUST	58	WZU	46
NSYSU	84	TKU	45	NTUNHS	12	TSUST	36
NCKU	48	FJU	30	NKUST	10	HDUT	26

2. 109~111學年度碩士班(日間)修讀雙聯學制學生人數 - 不同類型學校

學年度	全國學校	公立學校	私立學校	大學校院	技專校院	NCUT
109	8.43	19.57	2.73	8.64	8.21	0
110	6.19	10.77	3.82	9.16	2.98	0
111	8.22	13.00	5.75	11.97	4.18	0



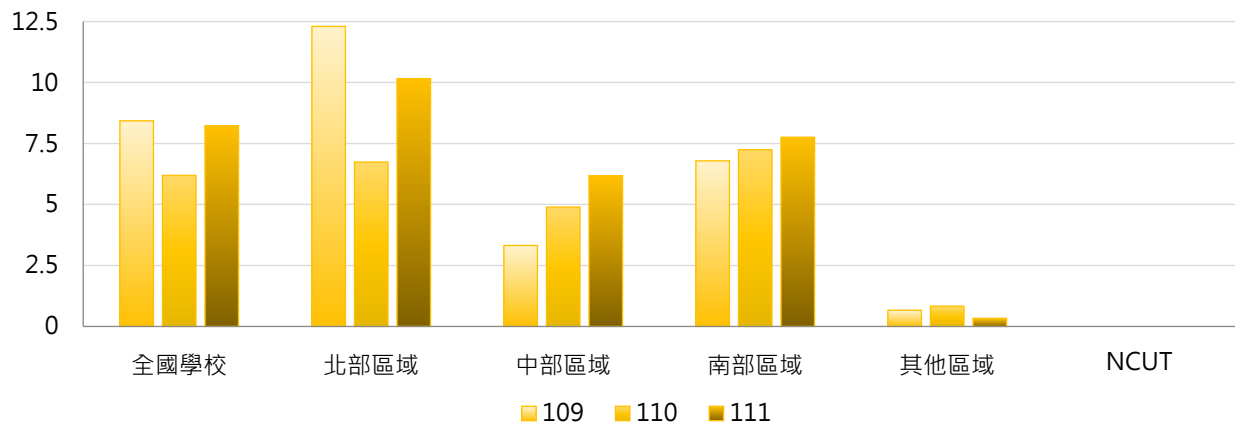
學年度	全國學校	公立大學	私立大學	公立技專	私立技專	NCUT
109	8.43	11.94	5.63	39.92	0.75	0
110	6.19	12.50	6.11	6.17	2.22	0
111	8.22	14.94	9.26	7.83	3.30	0





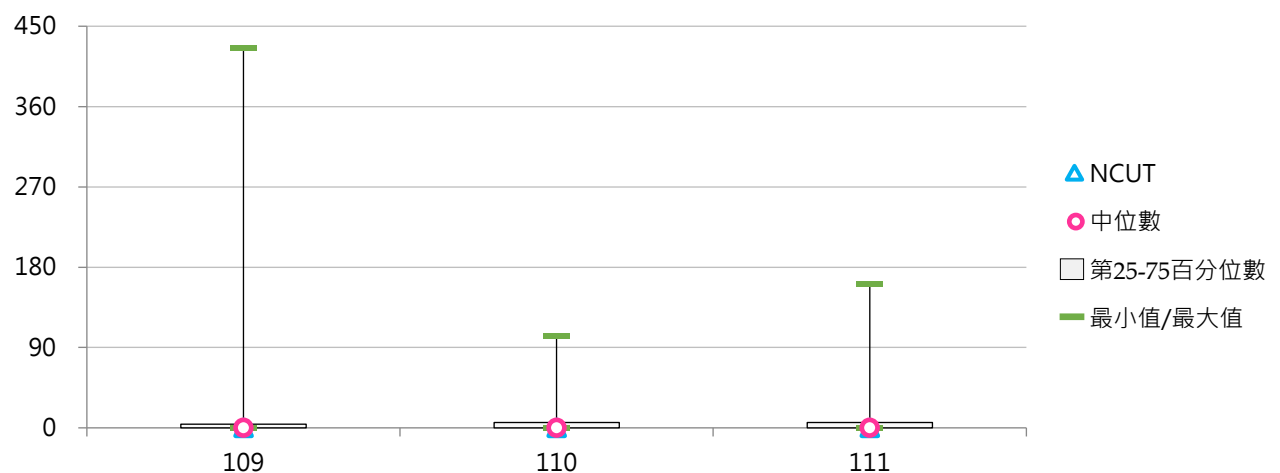
3. 109~111學年度碩士班(日間)修讀雙聯學制學生人數 - 不同區域學校

學年度	全國學校	北部區域	中部區域	南部區域	其他區域	NCUT
109	8.43	12.30	3.32	6.79	0.67	0
110	6.19	6.74	4.89	7.24	0.83	0
111	8.22	10.16	6.18	7.76	0.33	0



4. 109~111學年度碩士班(日間)修讀雙聯學制學生人數 - 排序百分位數

學年度	最小值	第25百分位數	中位數	第75百分位數	最大值	NCUT
109	0	0	0	4	426	0
110	0	0	0	6	103	0
111	0	0	0	6	162	0





(十) 碩士班(日間)修讀雙聯學制學生占比

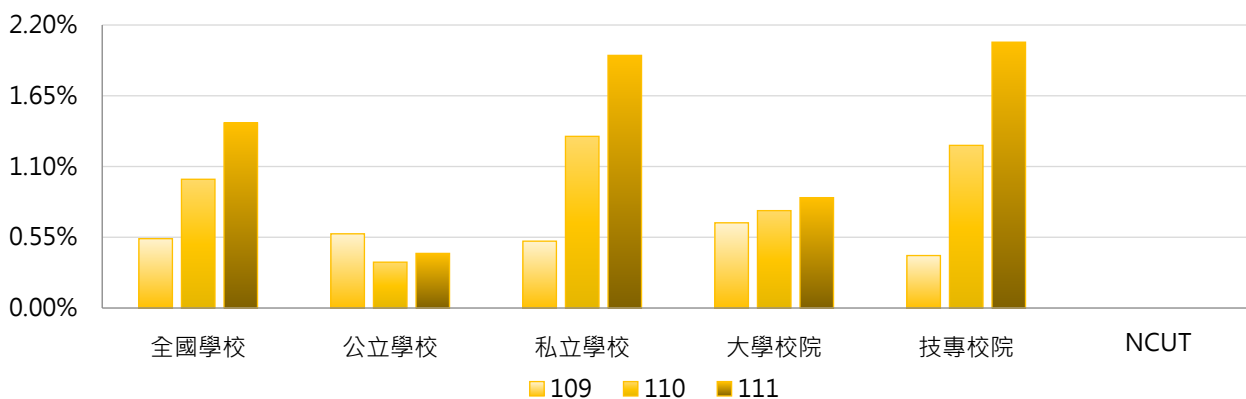
< 碩士班(日間)修讀雙聯學制學生人數 / 碩士班(日間)在學學生數 >

1. 111學年度各類型學校【碩士班(日間)修讀雙聯學制學生占比】最高前三校

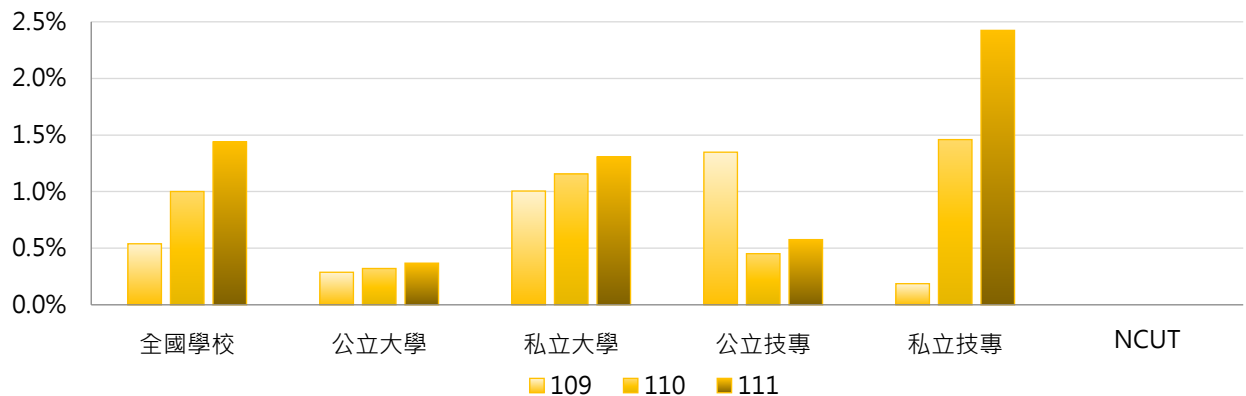
公立大學		私立大學		公立技專		私立技專	
NSYSU	2.47%	PU	14.16%	NTUNHS	2.19%	HDUT	46.43%
NTU	1.46%	TTU	8.52%	NTCUST	2.05%	TSUST	40.00%
NUU	1.45%	ASIA	3.96%	NTUST	1.43%	WZU	20.72%

2. 109~111學年度碩士班(日間)修讀雙聯學制學生占比 - 不同類型學校

學年度	全國學校	公立學校	私立學校	大專校院	技專校院	NCUT
109	0.54%	0.58%	0.52%	0.66%	0.41%	0.00%
110	1.00%	0.36%	1.33%	0.76%	1.26%	0.00%
111	1.44%	0.42%	1.96%	0.86%	2.07%	0.00%



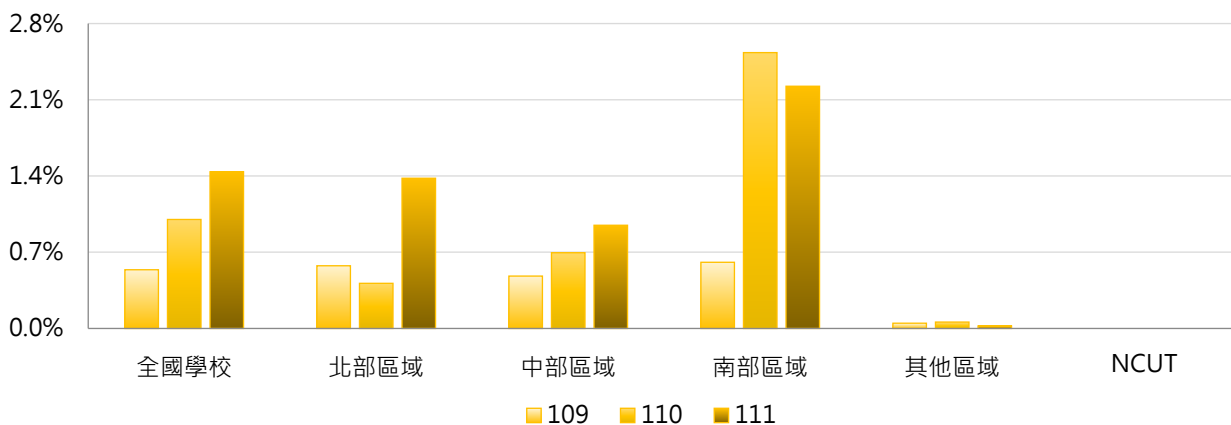
學年度	全國學校	公立大學	私立大學	公立技專	私立技專	NCUT
109	0.54%	0.29%	1.01%	1.35%	0.19%	0.00%
110	1.00%	0.32%	1.16%	0.45%	1.46%	0.00%
111	1.44%	0.37%	1.31%	0.58%	2.42%	0.00%





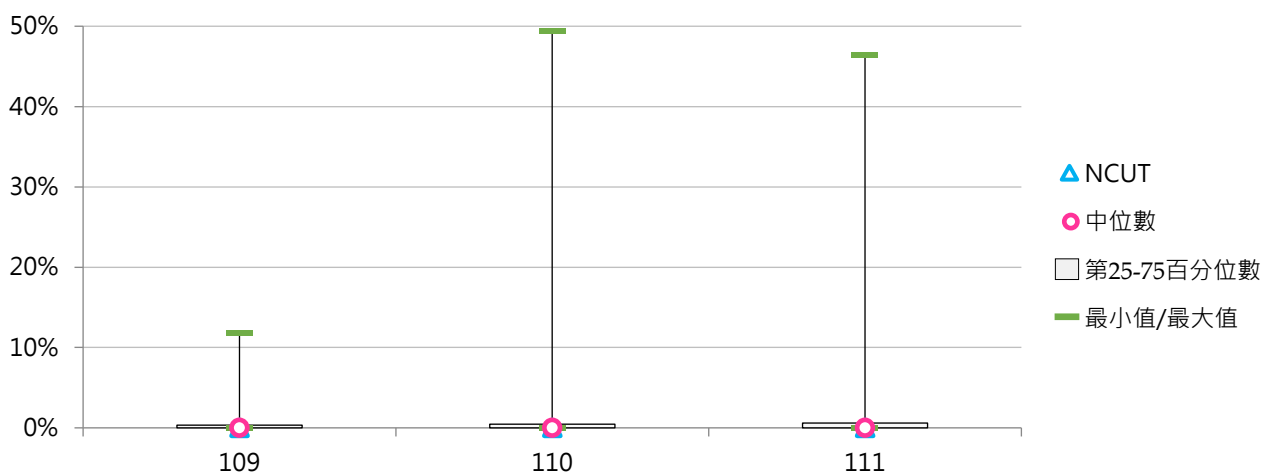
3. 109~111學年度碩士班(日間)修讀雙聯學制學生占比 - 不同區域學校

學年度	全國學校	北部區域	中部區域	南部區域	其他區域	NCUT
109	0.54%	0.58%	0.48%	0.61%	0.05%	0.00%
110	1.00%	0.41%	0.70%	2.53%	0.06%	0.00%
111	1.44%	1.38%	0.95%	2.22%	0.02%	0.00%



4. 109~111學年度碩士班(日間)修讀雙聯學制學生占比 - 排序百分位數

學年度	最小值	第25百分位數	中位數	第75百分位數	最大值	NCUT
109	0.00%	0.00%	0.00%	0.33%	11.83%	0.00%
110	0.00%	0.00%	0.00%	0.46%	49.40%	0.00%
111	0.00%	0.00%	0.00%	0.60%	46.43%	0.00%



(十一) 碩士班(日間)修讀雙聯學制本國學生人數

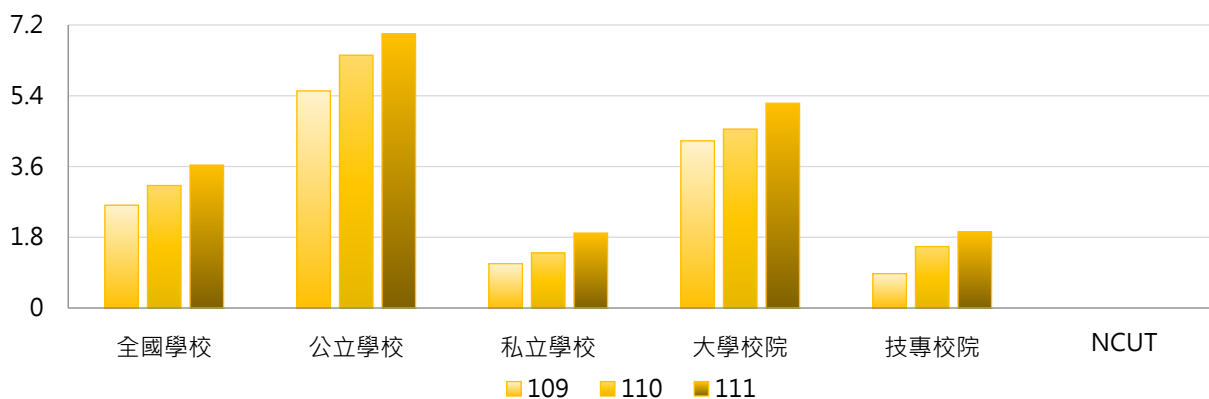
< 碩士班(日間)修讀雙聯學制之本國學生人數 >

1. 111學年度各類型學校【碩士班(日間)修讀雙聯學制本國學生人數】最高前三校

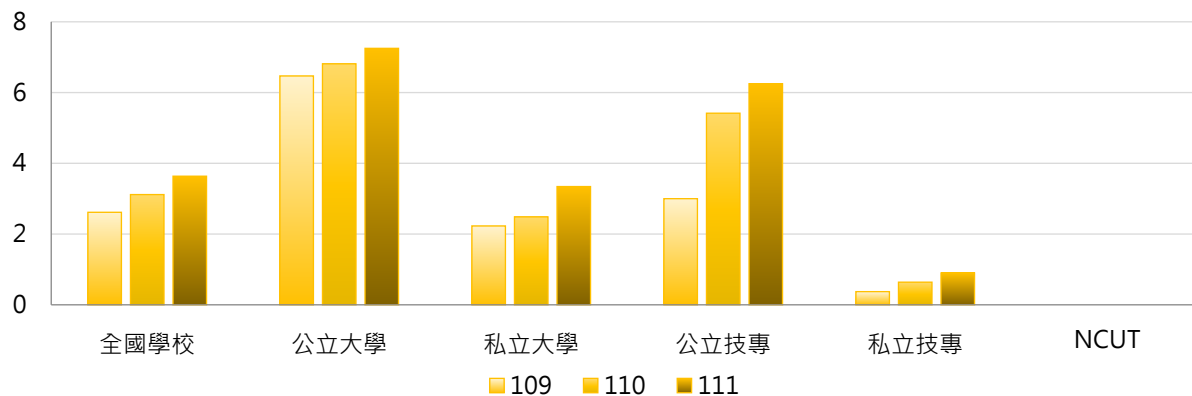
公立大學		私立大學		公立技專		私立技專	
NSYSU	52	TKU	21	NTUST	41	WZU	14
NTU	45	CYCU	17	NTUNHS	12	CYUT	14
NCCU	34	SCU	17	NKUST	10	MCUT	10

2. 109~111學年度碩士班(日間)修讀雙聯學制本國學生人數 - 不同類型學校

學年度	全國學校	公立學校	私立學校	大學校院	技專校院	NCUT
109	2.62	5.52	1.13	4.25	0.87	0
110	3.12	6.43	1.40	4.55	1.56	0
111	3.64	6.98	1.91	5.21	1.94	0



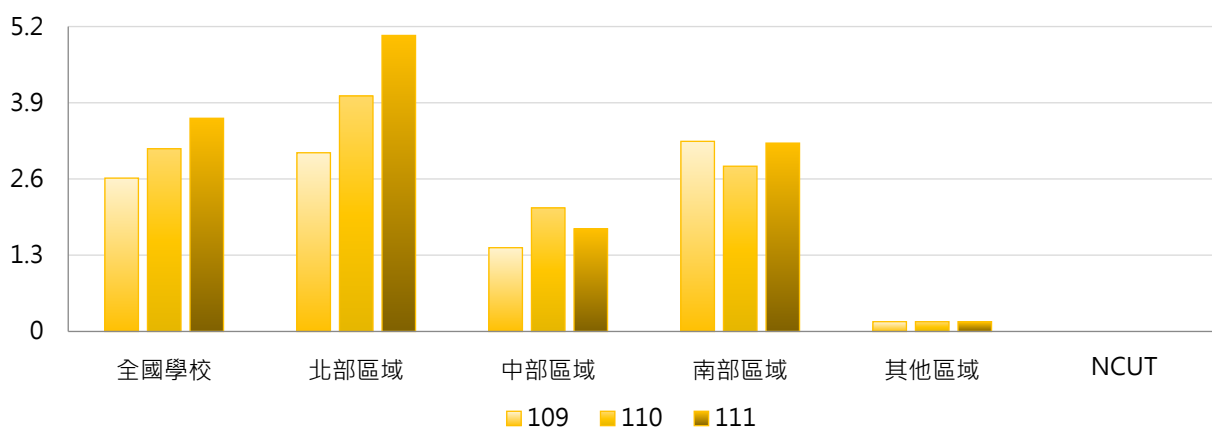
學年度	全國學校	公立大學	私立大學	公立技專	私立技專	NCUT
109	2.62	6.47	2.23	3.00	0.37	0
110	3.12	6.81	2.49	5.42	0.64	0
111	3.64	7.25	3.34	6.25	0.90	0





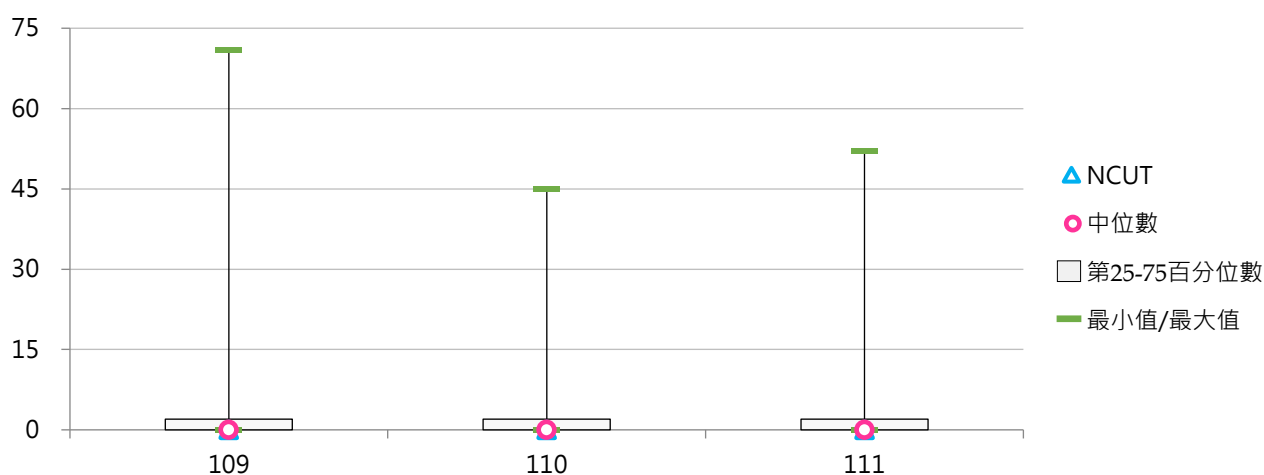
3. 109~111學年度碩士班(日間)修讀雙聯學制本國學生人數 - 不同區域學校

學年度	全國學校	北部區域	中部區域	南部區域	其他區域	NCUT
109	2.62	3.05	1.43	3.24	0.17	0
110	3.12	4.02	2.11	2.82	0.17	0
111	3.64	5.05	1.75	3.21	0.17	0



4. 109~111學年度碩士班(日間)修讀雙聯學制本國學生人數 - 排序百分位數

學年度	最小值	第25百分位數	中位數	第75百分位數	最大值	NCUT
109	0	0	0	2	71	0
110	0	0	0	2	45	0
111	0	0	0	2	52	0





(十二) 碩士班(日間)修讀雙聯學制外國學生人數

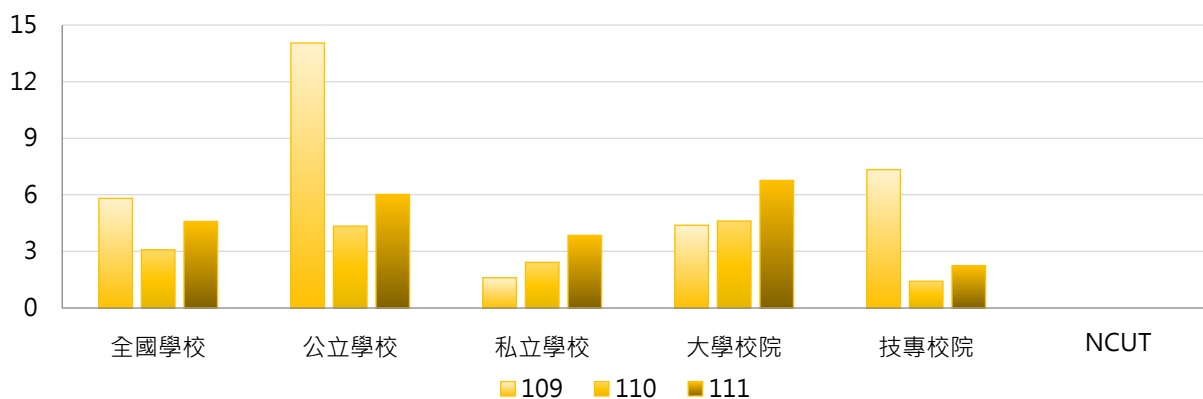
< 碩士班(日間)修讀雙聯學制之外國學生人數 >

1. 111學年度各類型學校【碩士班(日間)修讀雙聯學制外國學生人數】最高前三校

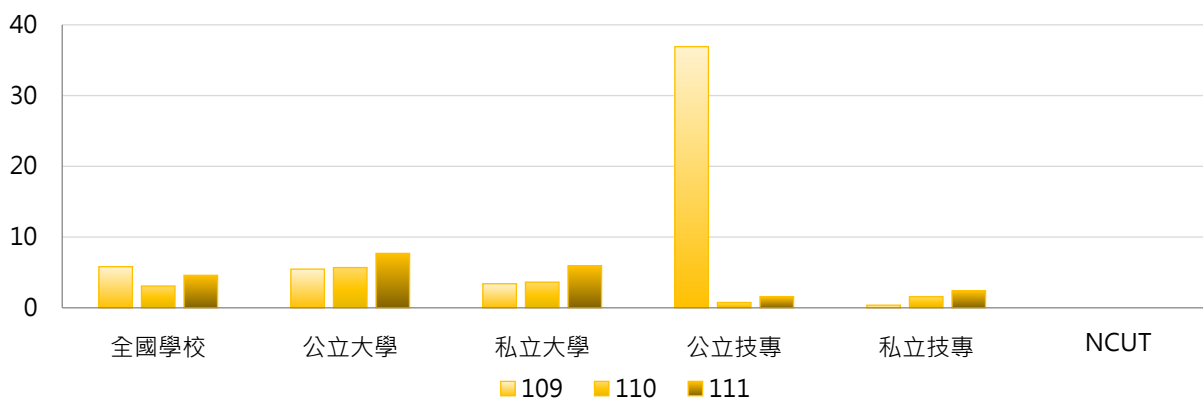
公立大學		私立大學		公立技專		私立技專	
NTU	117	PU	88	NTUST	17	TSUST	36
NSYSU	32	ASIA	25	NPUST	2	WZU	32
NCKU	32	TKU	24	--	--	HDUT	24

2. 109~111學年度碩士班(日間)修讀雙聯學制外國學生人數 - 不同類型學校

學年度	全國學校	公立學校	私立學校	大學校院	技專校院	NCUT
109	5.82	14.05	1.60	4.39	7.33	0
110	3.08	4.34	2.42	4.61	1.42	0
111	4.59	6.02	3.85	6.76	2.24	0

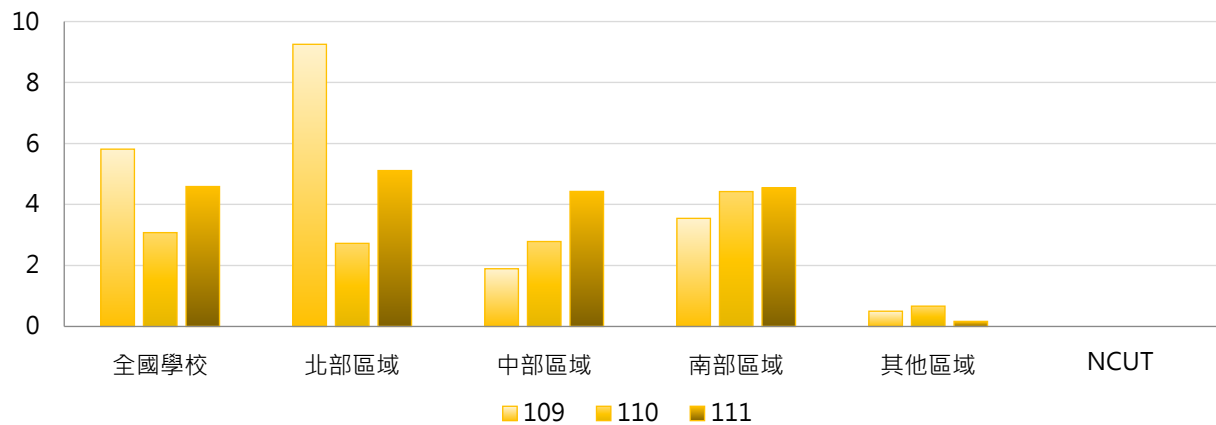


學年度	全國學校	公立大學	私立大學	公立技專	私立技專	NCUT
109	5.82	5.47	3.40	36.92	0.37	0
110	3.08	5.69	3.63	0.75	1.58	0
111	4.59	7.69	5.91	1.58	2.40	0



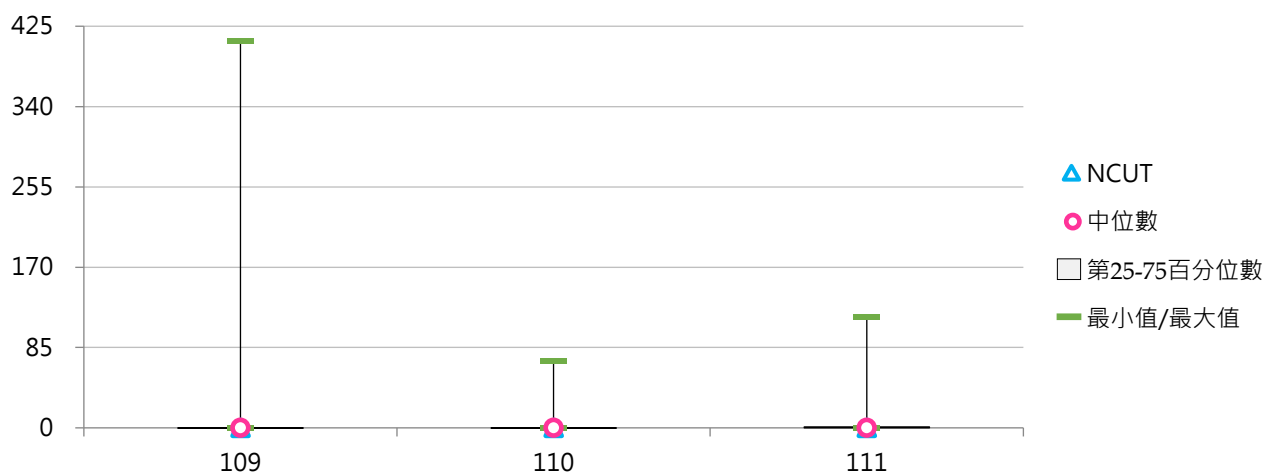
3. 109~111學年度碩士班(日間)修讀雙聯學制外國學生人數 - 不同區域學校

學年度	全國學校	北部區域	中部區域	南部區域	其他區域	NCUT
109	5.82	9.25	1.89	3.55	0.50	0
110	3.08	2.73	2.79	4.42	0.67	0
111	4.59	5.11	4.43	4.55	0.17	0



4. 109~111學年度碩士班(日間)修讀雙聯學制外國學生人數 - 排序百分位數

學年度	最小值	第25百分位數	中位數	第75百分位數	最大值	NCUT
109	0	0	0	0	410	0
110	0	0	0	0	71	0
111	0	0	0	1	117	0





(十三) 博士班修讀雙聯學制學生人數

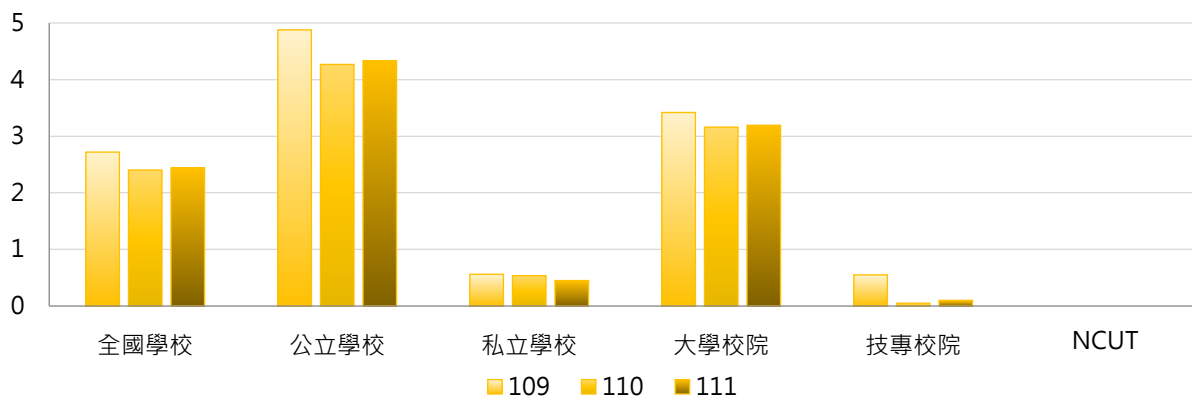
< 博士班修讀雙聯學制之本國學生、外國學生人數 >

1. 111學年度各類型學校【博士班修讀雙聯學制學生人數】最高前三校

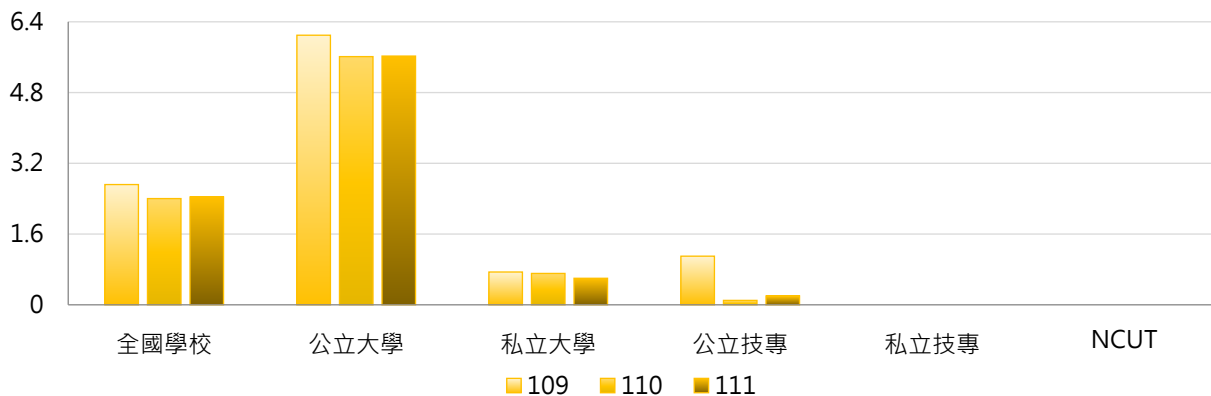
公立大學		私立大學		公立技專		私立技專	
NTHU	61	KMU	9	NTUST	2	--	--
NYCU	54	FJU	4	--	--	--	--
NTU	19	TMU	3	--	--	--	--

2. 109~111學年度博士班修讀雙聯學制學生人數 - 不同類型學校

學年度	全國學校	公立學校	私立學校	大專校院	技專校院	NCUT
109	2.72	4.88	0.56	3.42	0.55	0
110	2.40	4.27	0.54	3.16	0.05	0
111	2.44	4.33	0.45	3.19	0.10	0

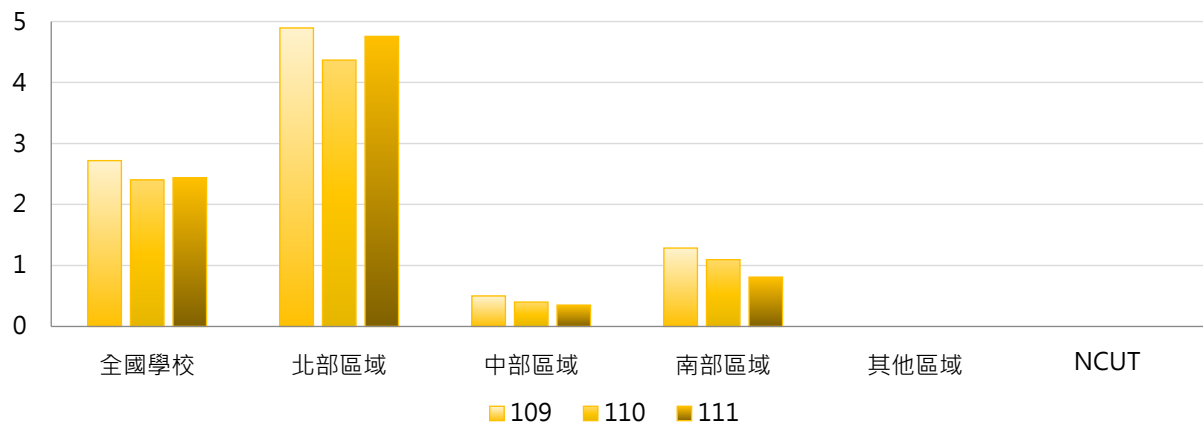


學年度	全國學校	公立大學	私立大學	公立技專	私立技專	NCUT
109	2.72	6.10	0.74	1.10	0.00	0
110	2.40	5.61	0.71	0.10	0.00	0
111	2.44	5.63	0.60	0.20	0.00	0



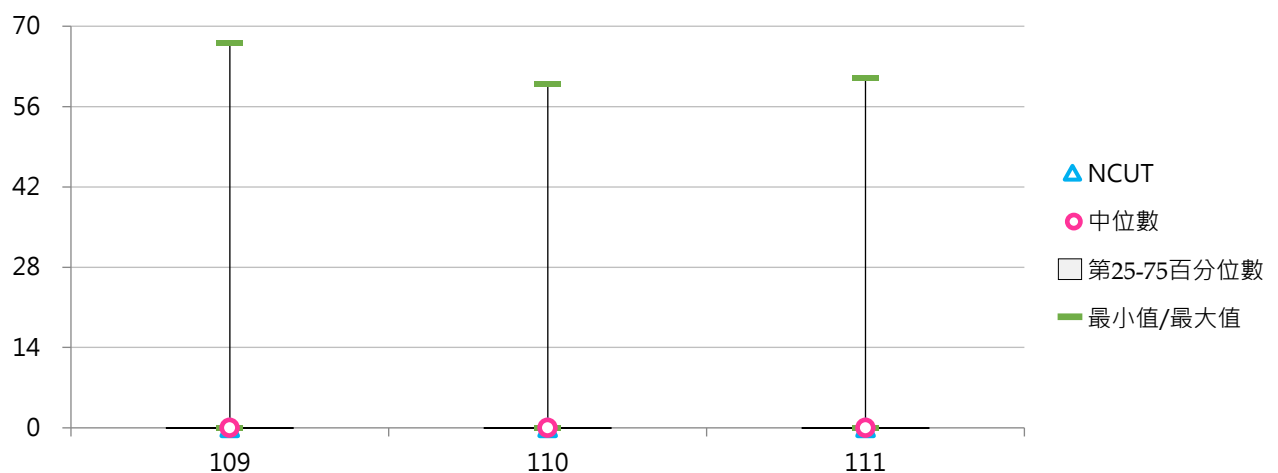
3. 109~111學年度博士班修讀雙聯學制學生人數 - 不同區域學校

學年度	全國學校	北部區域	中部區域	南部區域	其他區域	NCUT
109	2.72	4.89	0.50	1.29	0.00	0
110	2.40	4.37	0.40	1.10	0.00	0
111	2.44	4.76	0.35	0.81	0.00	0



4. 109~111學年度博士班修讀雙聯學制學生人數 - 排序百分位數

學年度	最小值	第25百分位數	中位數	第75百分位數	最大值	NCUT
109	0	0	0	0	67	0
110	0	0	0	0	60	0
111	0	0	0	0	61	0





(十四) 博士班修讀雙聯學制學生占比

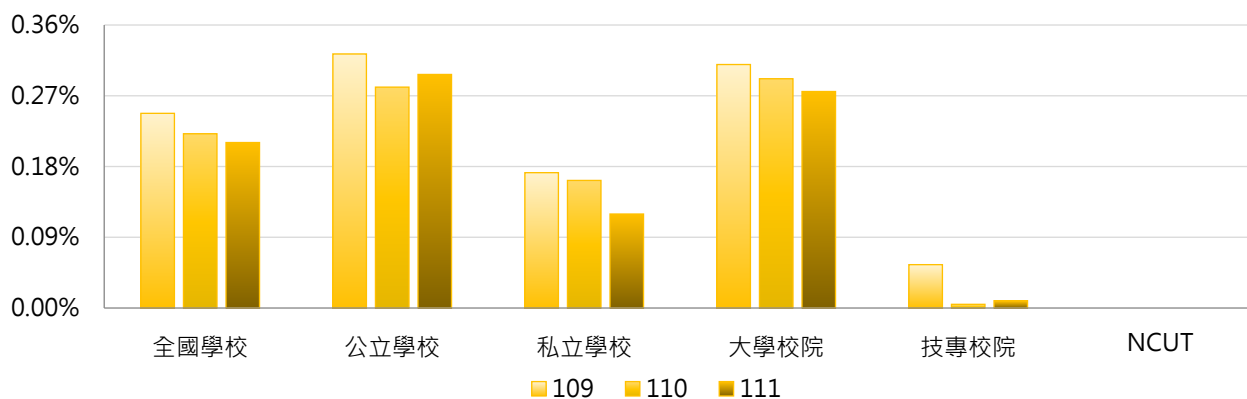
< 博士班修讀雙聯學制學生人數 / 博士班在學學生數 >

1. 111學年度各類型學校【博士班修讀雙聯學制學生占比】最高前三校

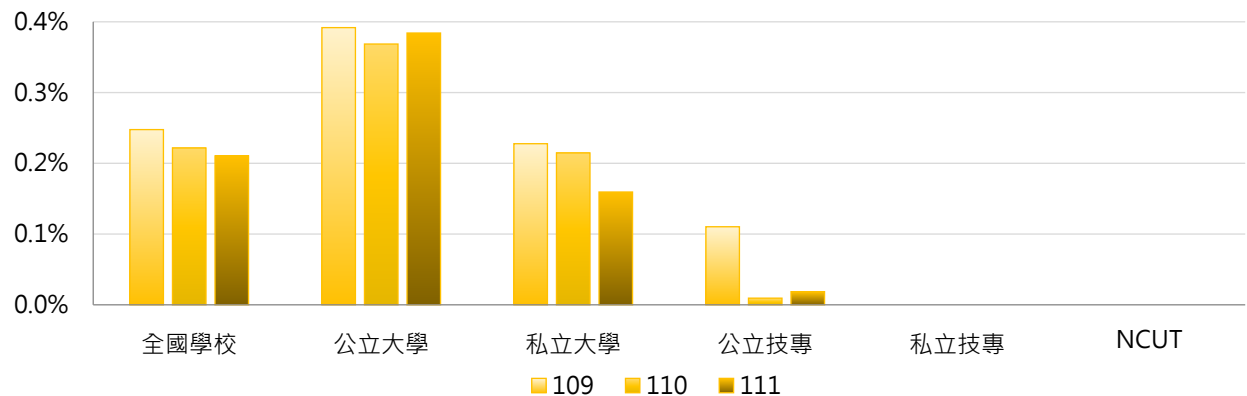
公立大學		私立大學		公立技專		私立技專	
NTHU	3.65%	KMU	2.88%	NTUST	0.19%	--	--
NYCU	2.07%	FJU	0.95%	--	--	--	--
NCCU	1.84%	TMU	0.49%	--	--	--	--

2. 109~111學年度博士班修讀雙聯學制學生占比 - 不同類型學校

學年度	全國學校	公立學校	私立學校	大學校院	技專校院	NCUT
109	0.25%	0.32%	0.17%	0.31%	0.06%	0.00%
110	0.22%	0.28%	0.16%	0.29%	0.00%	0.00%
111	0.21%	0.30%	0.12%	0.28%	0.01%	0.00%

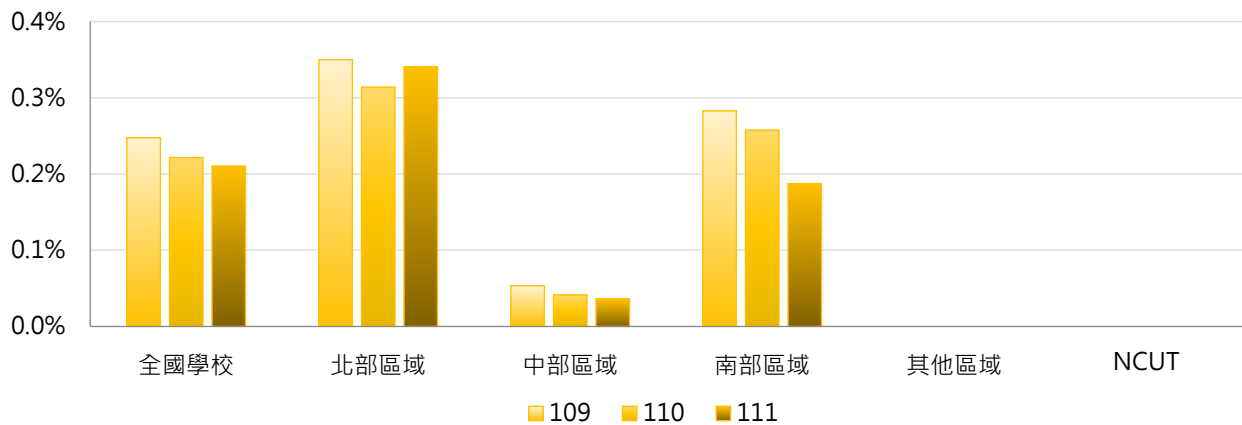


學年度	全國學校	公立大學	私立大學	公立技專	私立技專	NCUT
109	0.25%	0.39%	0.23%	0.11%	0.00%	0.00%
110	0.22%	0.37%	0.21%	0.01%	0.00%	0.00%
111	0.21%	0.38%	0.16%	0.02%	0.00%	0.00%



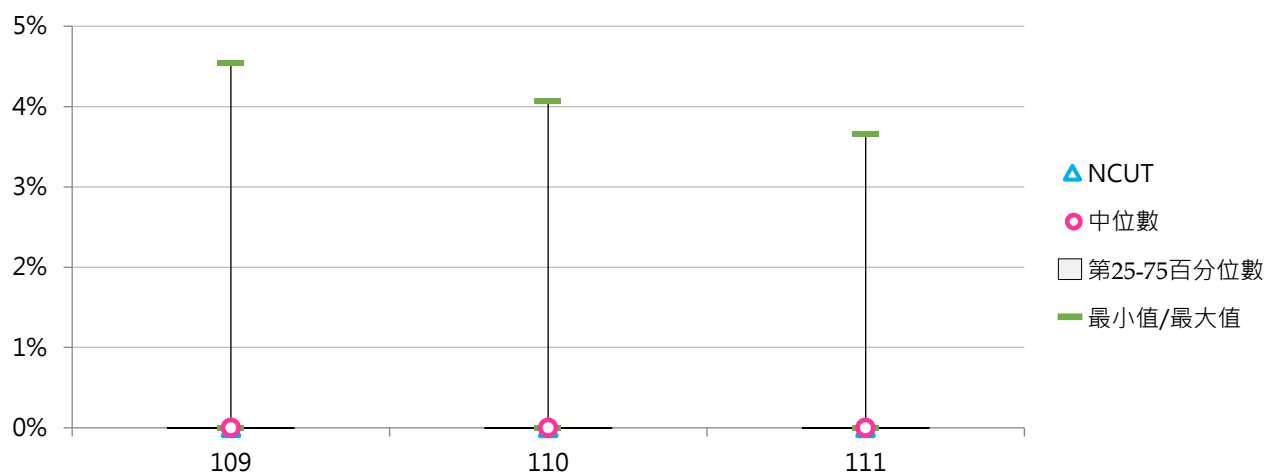
3. 109~111學年度博士班修讀雙聯學制學生占比 - 不同區域學校

學年度	全國學校	北部區域	中部區域	南部區域	其他區域	NCUT
109	0.25%	0.35%	0.05%	0.28%	0.00%	0.00%
110	0.22%	0.31%	0.04%	0.26%	0.00%	0.00%
111	0.21%	0.34%	0.04%	0.19%	0.00%	0.00%



4. 109~111學年度博士班修讀雙聯學制學生占比 - 排序百分位數

學年度	最小值	第25百分位數	中位數	第75百分位數	最大值	NCUT
109	0.00%	0.00%	0.00%	0.00%	4.55%	0.00%
110	0.00%	0.00%	0.00%	0.00%	4.08%	0.00%
111	0.00%	0.00%	0.00%	0.00%	3.65%	0.00%



(十五) 博士班修讀雙聯學制本國學生人數

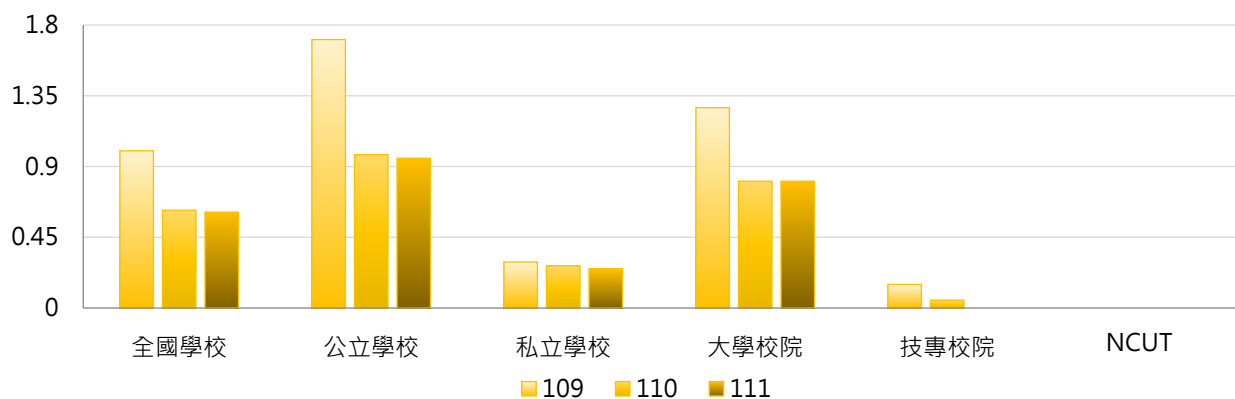
< 博士班修讀雙聯學制之本國學生人數 >

1. 111學年度各類型學校【博士班修讀雙聯學制本國學生人數】最高前三校

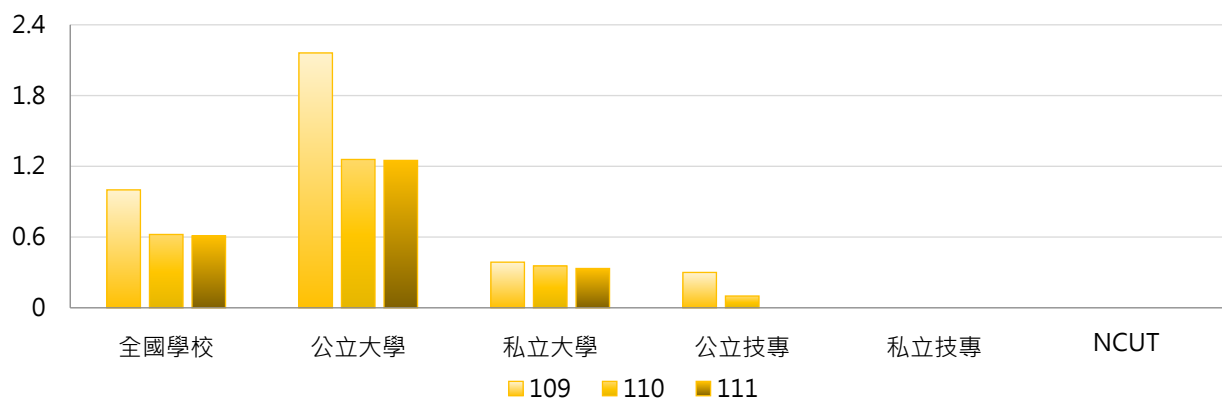
公立大學		私立大學		公立技專		私立技專	
NTHU	13	KMU	5	--	--	--	--
NTU	11	TMU	3	--	--	--	--
NCU	7	CGU	2	--	--	--	--

2. 109~111學年度博士班修讀雙聯學制本國學生人數 - 不同類型學校

學年度	全國學校	公立學校	私立學校	大學校院	技專校院	NCUT
109	1.00	1.71	0.29	1.27	0.15	0
110	0.62	0.98	0.27	0.81	0.05	0
111	0.61	0.95	0.25	0.81	0.00	0

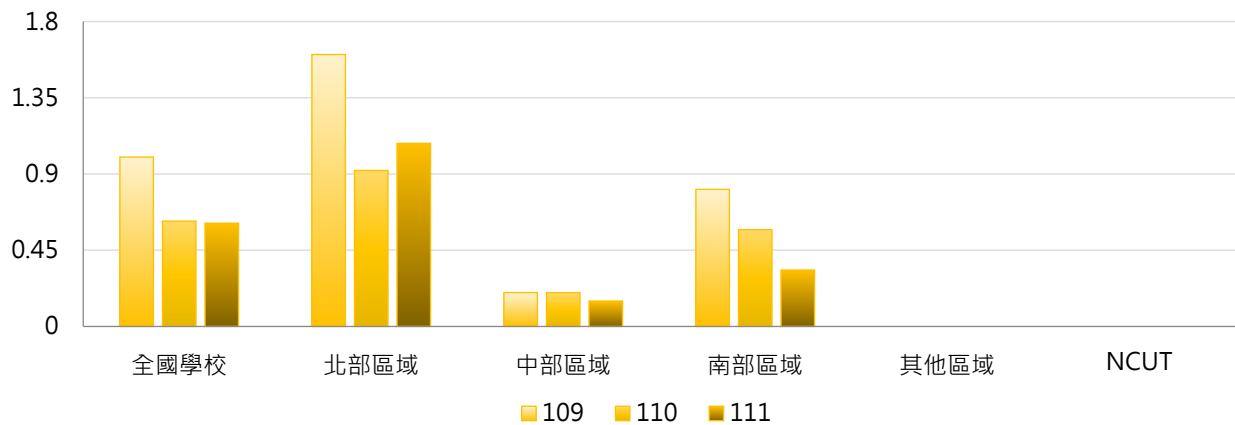


學年度	全國學校	公立大學	私立大學	公立技專	私立技專	NCUT
109	1.00	2.16	0.39	0.30	0.00	0
110	0.62	1.26	0.35	0.10	0.00	0
111	0.61	1.25	0.33	0.00	0.00	0



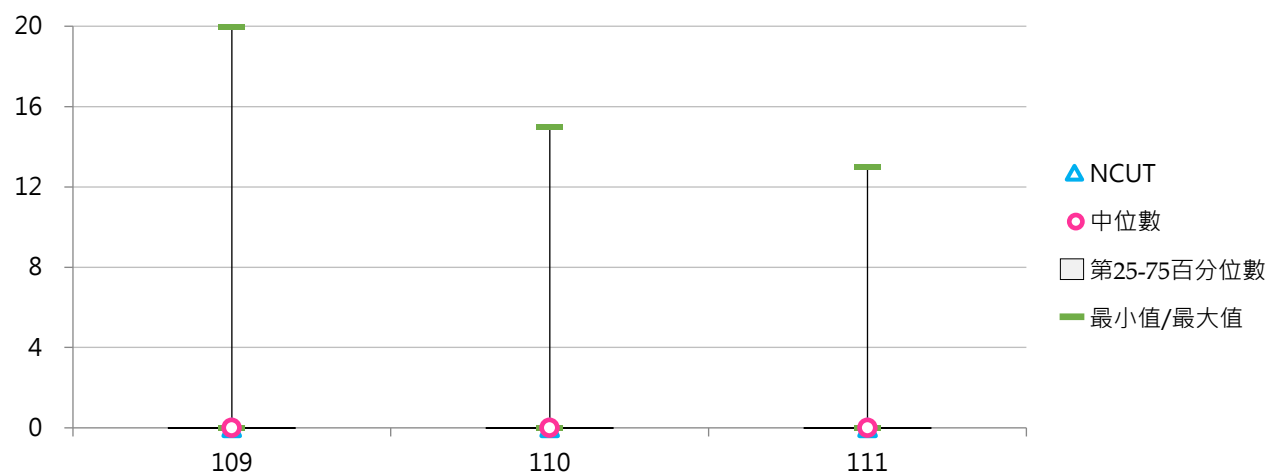
3. 109~111學年度博士班修讀雙聯學制本國學生人數 - 不同區域學校

學年度	全國學校	北部區域	中部區域	南部區域	其他區域	NCUT
109	1.00	1.61	0.20	0.81	0.00	0
110	0.62	0.92	0.20	0.57	0.00	0
111	0.61	1.08	0.15	0.33	0.00	0



4. 109~111學年度博士班修讀雙聯學制本國學生人數 - 排序百分位數

學年度	最小值	第25百分位數	中位數	第75百分位數	最大值	NCUT
109	0	0	0	0	20	0
110	0	0	0	0	15	0
111	0	0	0	0	13	0





(十六) 博士班修讀雙聯學制外國學生人數

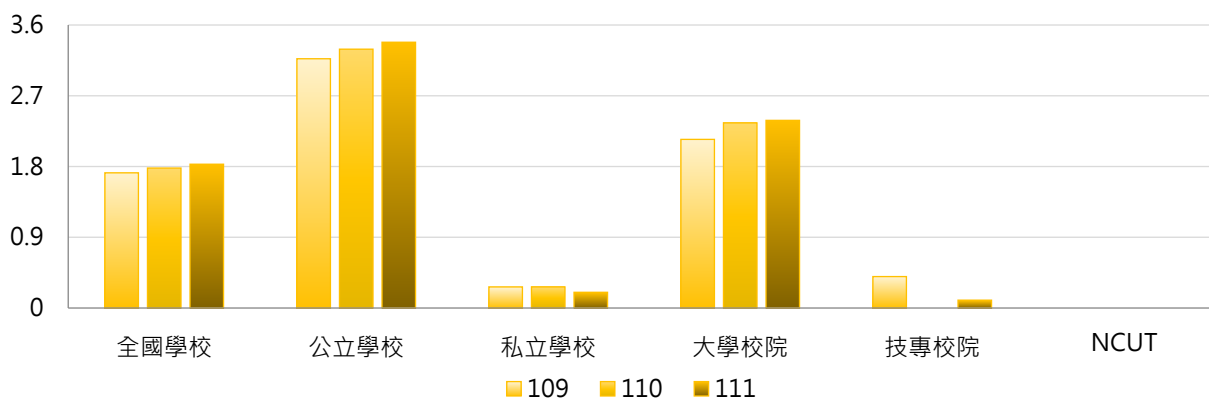
< 博士班修讀雙聯學制之外國學生人數 >

1. 111學年度各類型學校【博士班修讀雙聯學制外國學生人數】最高前三校

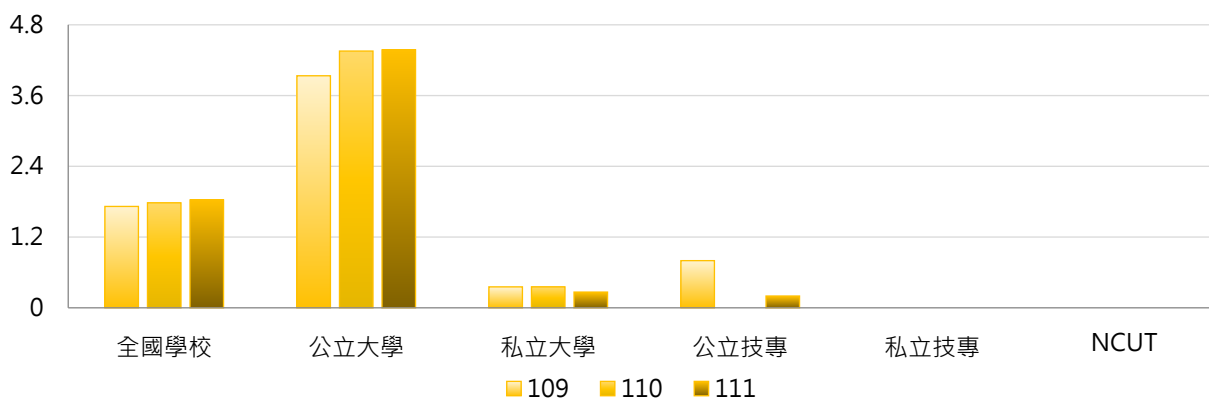
公立大學		私立大學		公立技專		私立技專	
NYCU	53	FJU	4	NTUST	2	--	--
NTHU	48	KMU	4	--	--	--	--
NCCU	15	--	--	--	--	--	--

2. 109~111學年度博士班修讀雙聯學制外國學生人數 - 不同類型學校

學年度	全國學校	公立學校	私立學校	大專校院	技專校院	NCUT
109	1.72	3.17	0.27	2.15	0.40	0
110	1.78	3.29	0.27	2.35	0.00	0
111	1.83	3.38	0.20	2.39	0.10	0

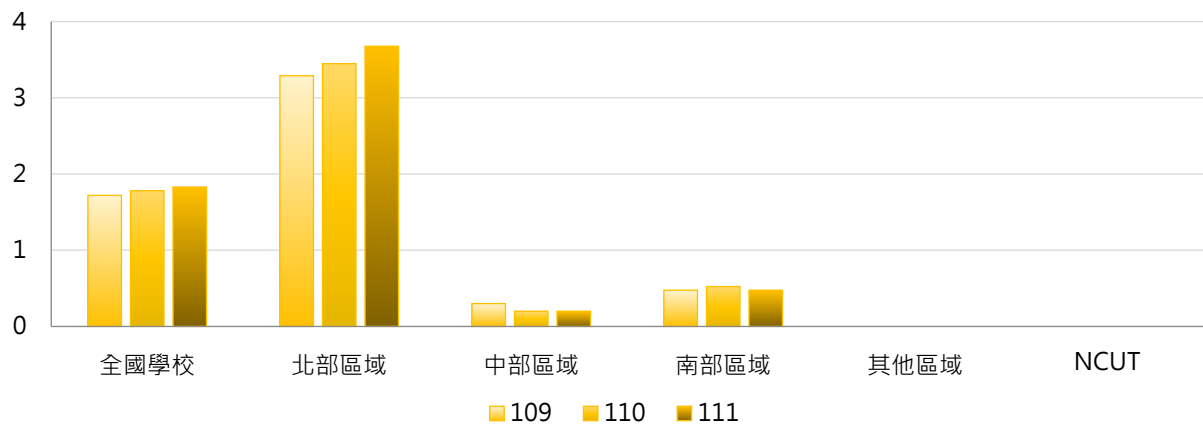


學年度	全國學校	公立大學	私立大學	公立技專	私立技專	NCUT
109	1.72	3.94	0.35	0.80	0.00	0
110	1.78	4.35	0.35	0.00	0.00	0
111	1.83	4.38	0.27	0.20	0.00	0



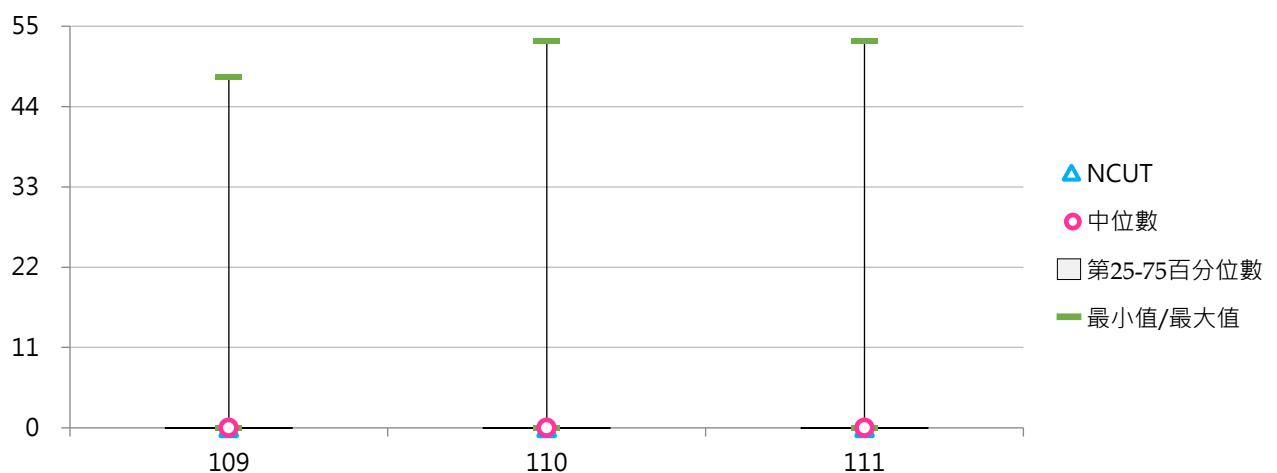
3. 109~111學年度博士班修讀雙聯學制外國學生人數 - 不同區域學校

學年度	全國學校	北部區域	中部區域	南部區域	其他區域	NCUT
109	1.72	3.29	0.30	0.48	0.00	0
110	1.78	3.45	0.20	0.52	0.00	0
111	1.83	3.68	0.20	0.48	0.00	0



4. 109~111學年度博士班修讀雙聯學制外國學生人數 - 排序百分位數

學年度	最小值	第25百分位數	中位數	第75百分位數	最大值	NCUT
109	0	0	0	0	48	0
110	0	0	0	0	53	0
111	0	0	0	0	53	0



柒 國際學習活動

統計說明



【統計對象】

全國145所公私立大專校院，包含教育大學，但不包括宗教研修學院、空中大學及軍警校院。其中國立交通大學、國立陽明大學於110年2月1日合併成為國立陽明交通大學，其數據係以二校整併統計整理。

【區域劃分】

北部區域：基隆市、臺北市、新北市、桃園市、新竹市、新竹縣、宜蘭縣
中部區域：苗栗縣、臺中市、彰化縣、南投縣、雲林縣
南部區域：嘉義市、嘉義縣、臺南市、高雄市、屏東縣、澎湖縣
其他區域：花蓮縣、臺東縣、金門縣、連江縣

【修習全外語學程】

係指學校「本國或境外學生」修讀校內以「外語」授課之院、系所、學位學程，其中「全外語授課」係指該院、系、所、學位學程內「所有課程(含共同課程)」，皆以英(外)語授課者，不包括以「中文或中外語交雜上課」之學院、系所、學位學程。

【出國進修交流】

本國學生出國進修、交流情形，亦即學生若獲得「國家科學及技術委員會補助博士生赴國外研究作業要點」、「跨國產學合作交流及專業人才培訓計畫」、「學海飛颺」、「學海惜珠」或其他計畫經費補助出國進修、交流(包括科學)研習營隊，不包括出國參與競賽交流、進行實習、雙聯學制或海外志工及雙聯學制學生。

以當學年度上、下學期「本國學生出國進修交流人數」之加總數呈現，包括日間學制學生出國進修交流「至少1學期(修讀學分)」以上者及「未滿1學期(修讀學分)」者，其中前者係指出國進修交流至少1學期以上(包括1學期者)，且修讀學分之學生人數；後者係指出國進修交流未滿1學期，且修讀學分之學生人數。

【出席國際會議】

係指在學學生出席國際會議之學生人次，主辦方為【臺灣地區(含臺澎金馬)；大陸、港、澳地區；其他地區】等，並以實際出席會議日期落於統計時間內為計算基準。

【學制班別】

包括二專(日間)、二專(進修)、五專、學士班(日間)、學士班(進修)、碩士班(日間)、碩士在職專班、博士班；其中學士班(日間)及學士班(進修)包含大學四年制(或四技)、大學二年制(或二技)及學士後第二專長學位學程。

「日間學制」包括二專(日間)、五專、學士班(日間)、碩士班(日間)、博士班等學制班別；其中學士班(日間)包含大學四年制(或四技)、大學二年制(或二技)及學士後第二專長學位學程。

【資料來源】

113年9月12日整理自教育部大專校院校務資訊公開平臺：

「修習全外語學程」資料由【教育部高教司大學校院校務資料庫】之「校11.開設全外語授課之院、系所、學位學程統計表」、【教育部技職司技專校院校務資料庫】之「表15-1.全英(外)語授課(含學位學程、專班、系所)資料表」提供，並以每年10月統計前一學年度資料為主。

「出國進修交流」資料由【教育部高教司大學校院校務資料庫】之「學8.本國學生出國進修、交流統計表」、【教育部技職司技專校院校務資料庫】之「表4-14.本國學生出國進修、交流人數統計表」提供，每年3月及10月統計前一學期資料。

「出席國際會議」資料由【教育部高教司大學校院校務資料庫】之「學19.學生參與競賽、論文出版等成效統計表」、【教育部技職司技專校院校務資料庫】之「表4-8-4.學生參與競賽、論文出版等成效統計表」提供，每年10月統計前一學年度資料。



一、修習全外語學程

(一) 全校修習全外語學程學生數

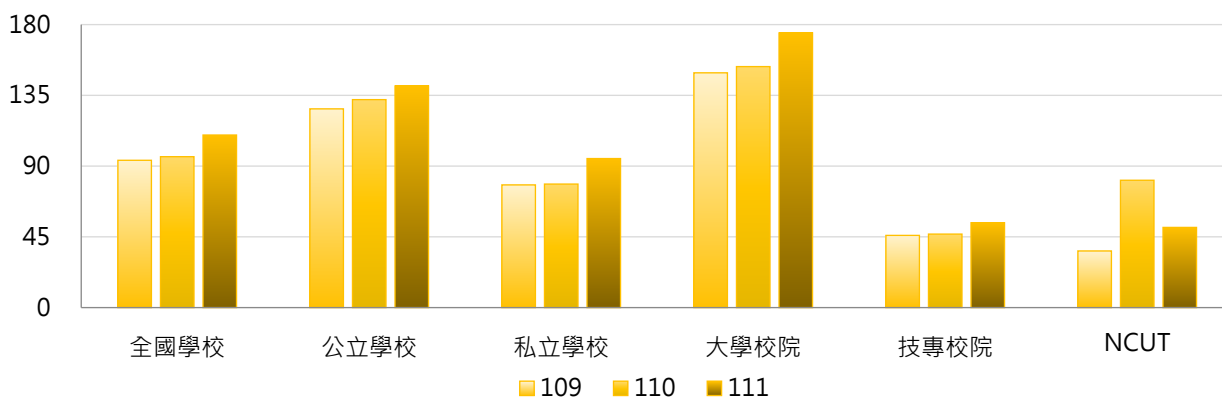
< 修習全外語院、系所、學位學程之本國學生、境外學生人數 >

1. 111學年度各類型學校【全校修習全外語學程學生數】最高前三校

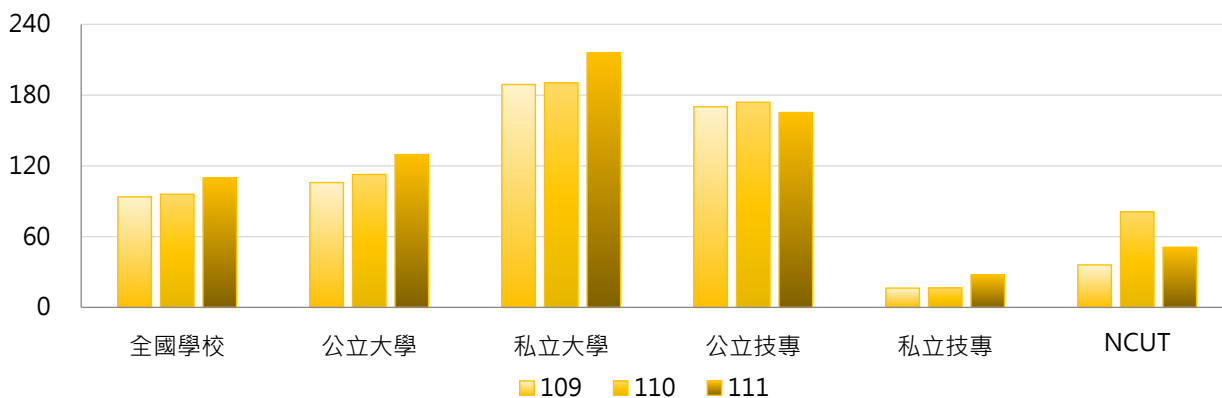
公立大學		私立大學		公立技專		私立技專	
NCCU	563	TKU	1,890	NTUST	980	CNU	375
NCKU	531	MCU	1,308	NPUST	457	STUST	235
NYCU	502	ASIA	1,005	NTUT	372	STU	219

2. 109~111學年度全校修習全外語學程學生數 - 不同類型學校

學年度	全國學校	公立學校	私立學校	大學校院	技專校院	NCUT
109	94	126	78	149	46	36
110	96	132	79	153	47	81
111	110	141	95	175	54	51

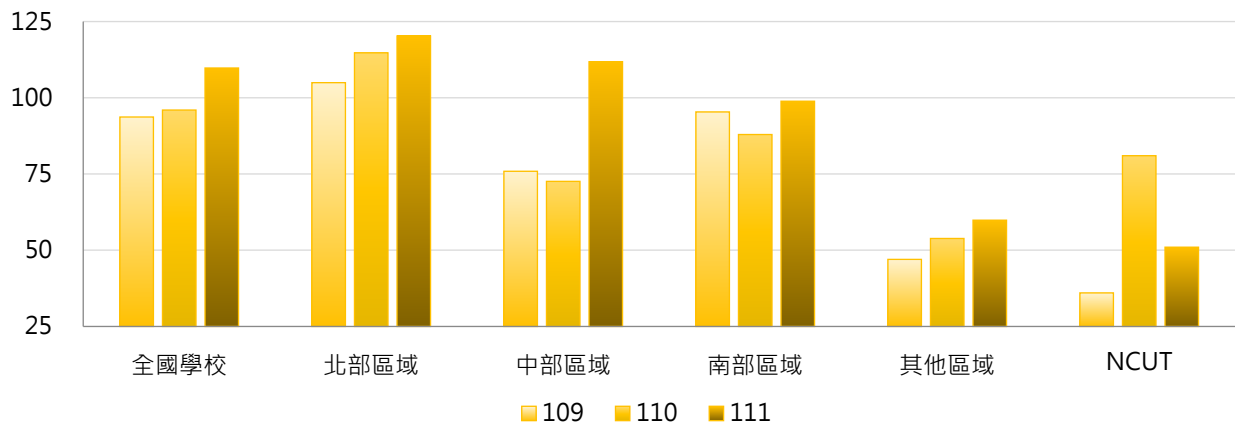


學年度	全國學校	公立大學	私立大學	公立技專	私立技專	NCUT
109	94	106	189	170	16	36
110	96	113	190	174	16	81
111	110	130	216	165	27	51



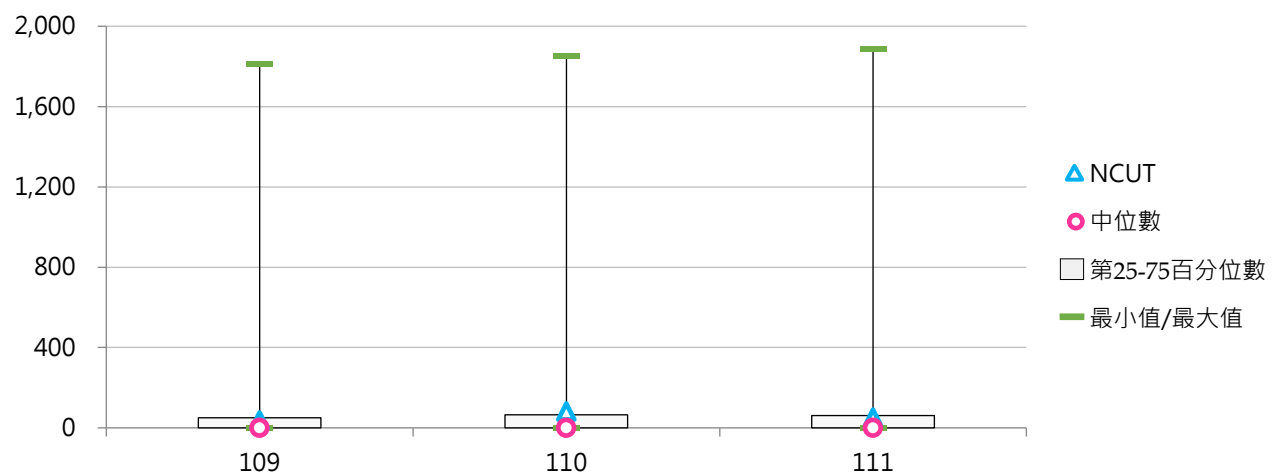
3. 109~111學年度全校修習全外語學程學生數 - 不同區域學校

學年度	全國學校	北部區域	中部區域	南部區域	其他區域	NCUT
109	94	105	76	95	47	36
110	96	115	73	88	54	81
111	110	120	112	99	60	51



4. 109~111學年度全校修習全外語學程學生數 - 排序百分位數

學年度	最小值	第25百分位數	中位數	第75百分位數	最大值	NCUT
109	0	0	0	50	1,813	36
110	0	0	0	65	1,855	81
111	0	0	0	62	1,890	51





(二) 全校修習全外語學程學生占比

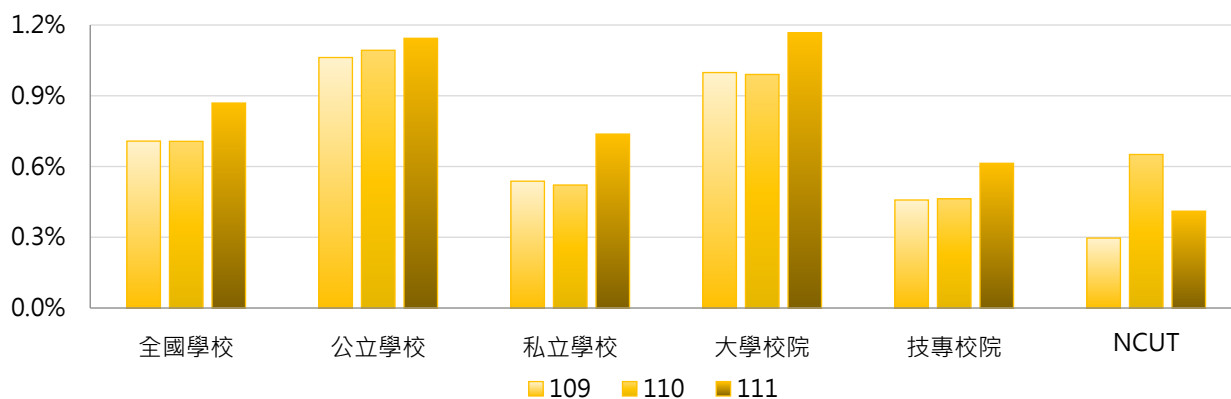
< 修習全外語學程學生數 / 全校在學學生數 >

1. 111學年度各類型學校【全校修習全外語學程學生占比】最高前三校

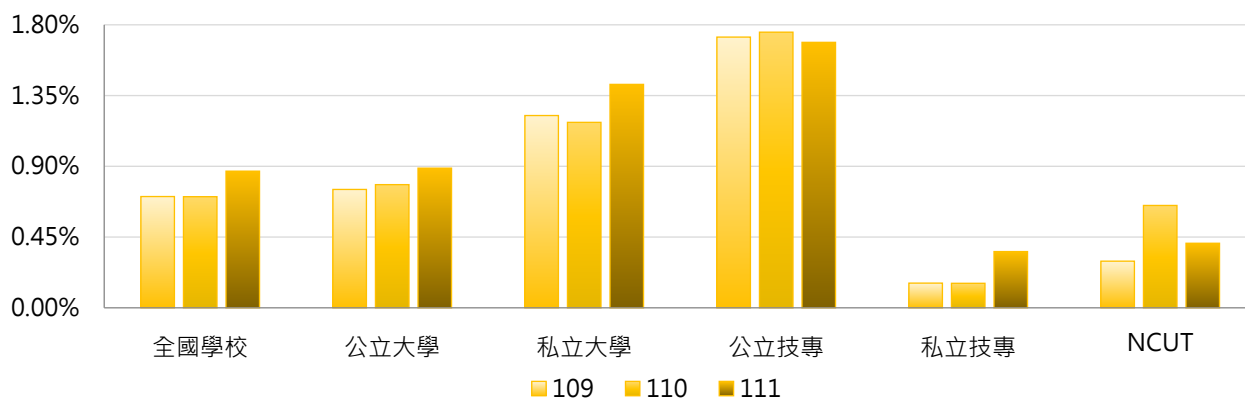
公立大學		私立大學		公立技專		私立技專	
NDHU	3.92%	ASIA	9.21%	NTUST	8.41%	FEU	7.37%
NCCU	3.37%	TKU	8.10%	NKUHT	5.88%	CNU	3.53%
NSYSU	3.32%	MCU	7.16%	NPUST	4.30%	STU	2.40%

2. 109~111學年度全校修習全外語學程學生占比 - 不同類型學校

學年度	全國學校	公立學校	私立學校	大學校院	技專校院	NCUT
109	0.71%	1.06%	0.54%	1.00%	0.46%	0.30%
110	0.71%	1.09%	0.52%	0.99%	0.46%	0.65%
111	0.87%	1.14%	0.74%	1.17%	0.61%	0.41%

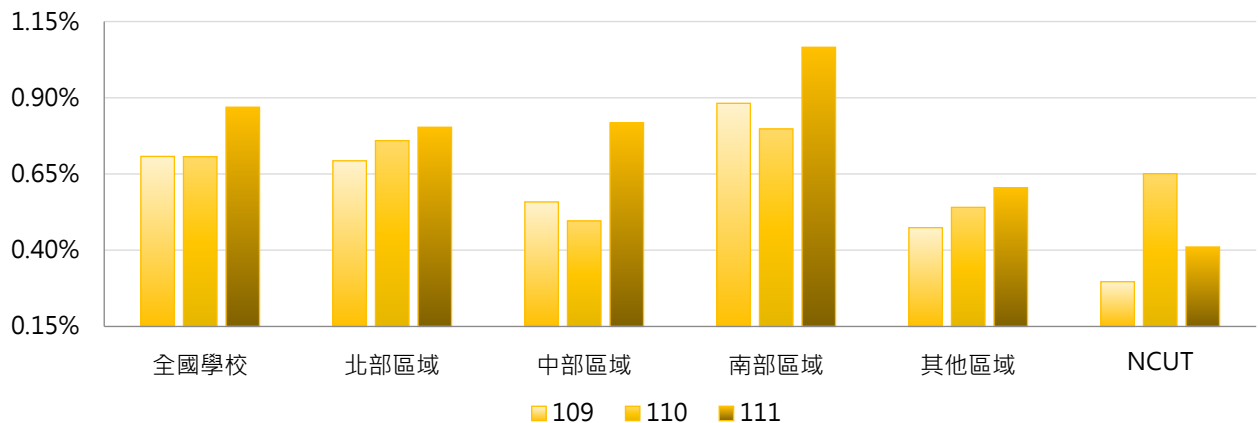


學年度	全國學校	公立大學	私立大學	公立技專	私立技專	NCUT
109	0.71%	0.75%	1.22%	1.72%	0.16%	0.30%
110	0.71%	0.78%	1.18%	1.75%	0.16%	0.65%
111	0.87%	0.89%	1.42%	1.69%	0.36%	0.41%



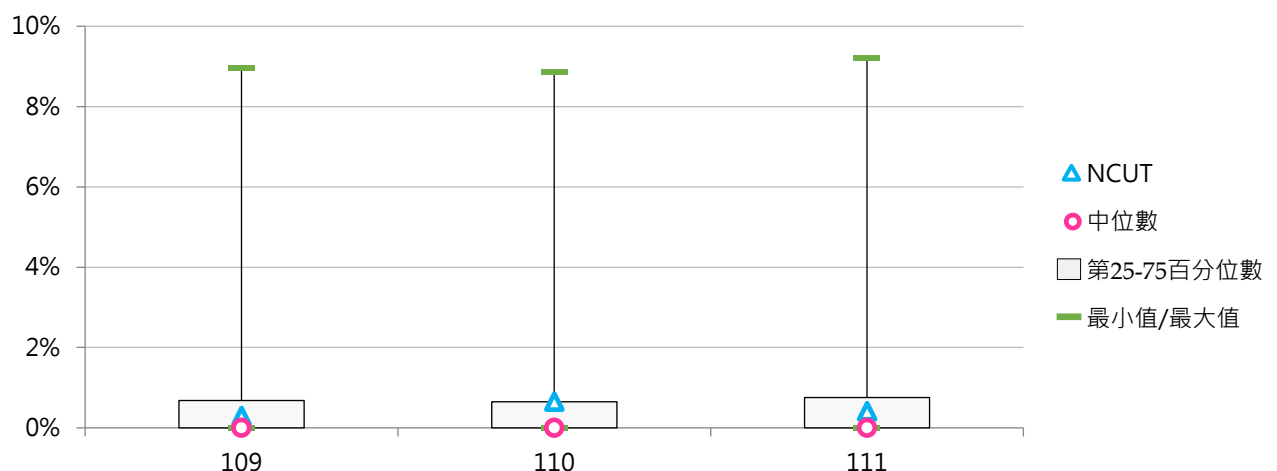
3. 109~111學年度全校修習全外語學程學生占比 - 不同區域學校

學年度	全國學校	北部區域	中部區域	南部區域	其他區域	NCUT
109	0.71%	0.69%	0.56%	0.88%	0.47%	0.30%
110	0.71%	0.76%	0.50%	0.80%	0.54%	0.65%
111	0.87%	0.80%	0.82%	1.07%	0.60%	0.41%



4. 109~111學年度全校修習全外語學程學生占比 - 排序百分位數

學年度	最小值	第25百分位數	中位數	第75百分位數	最大值	NCUT
109	0.00%	0.00%	0.00%	0.68%	8.96%	0.30%
110	0.00%	0.00%	0.00%	0.65%	8.87%	0.65%
111	0.00%	0.00%	0.00%	0.76%	9.21%	0.41%



(三) 全校修習全外語學程本國學生數

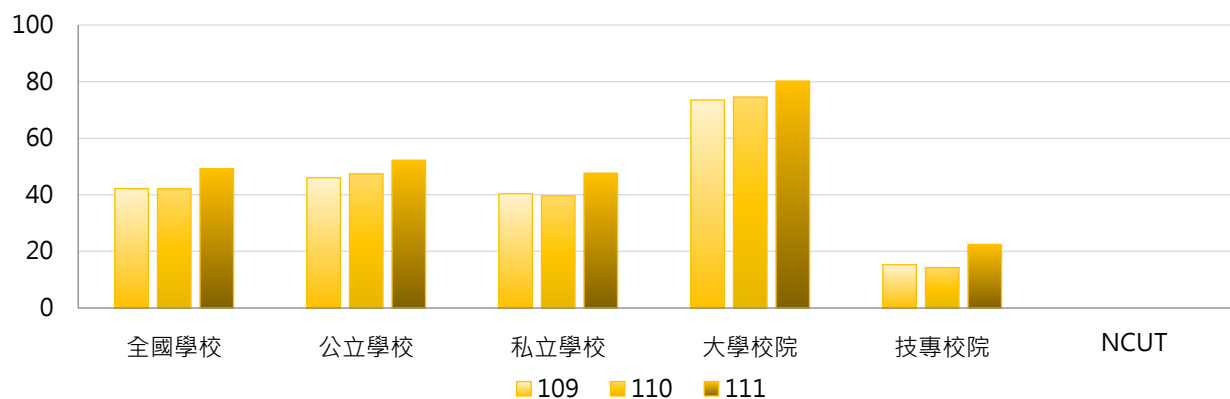
< 修習全外語院、系所、學位學程之本國學生人數 >

1. 111學年度各類型學校【全校修習全外語學程本國學生數】最高前三校

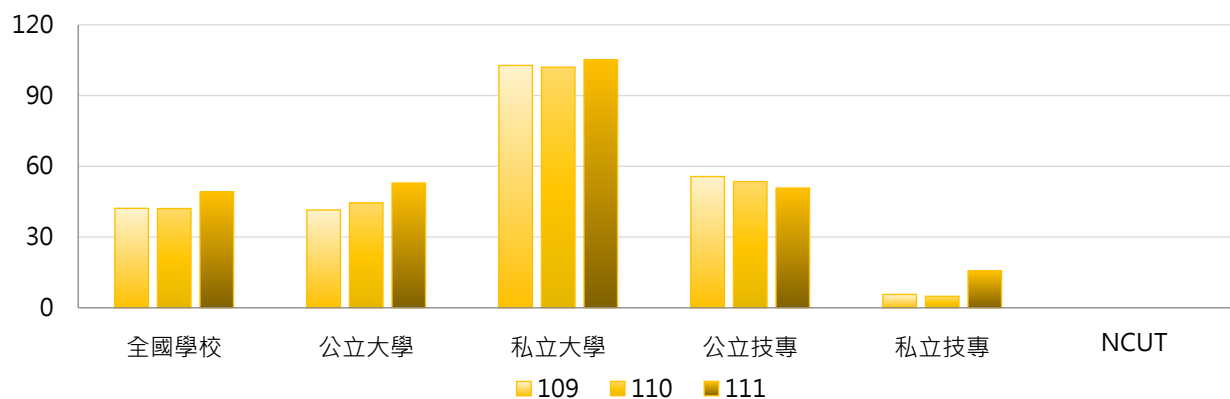
公立大學		私立大學		公立技專		私立技專	
NCKU	287	TKU	1,245	NPUST	233	CNU	373
NTHU	237	FCU	717	YUNTECH	195	FEU	216
NCHU	215	MCU	439	NTUT	155	STU	155

2. 109~111學年度全校修習全外語學程本國學生數 - 不同類型學校

學年度	全國學校	公立學校	私立學校	大學校院	技專校院	NCUT
109	42.2	46.0	40.4	73.5	15.3	0
110	42.1	47.4	39.6	74.5	14.2	0
111	49.1	52.2	47.6	80.2	22.4	0

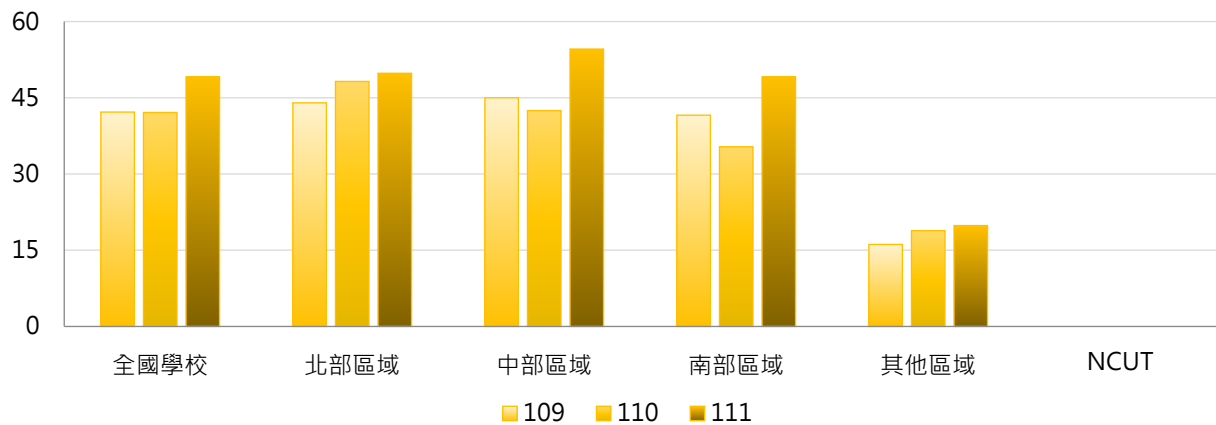


學年度	全國學校	公立大學	私立大學	公立技專	私立技專	NCUT
109	42.2	41.5	102.8	55.7	5.7	0
110	42.1	44.5	102.0	53.5	4.9	0
111	49.1	52.9	105.2	50.8	15.7	0



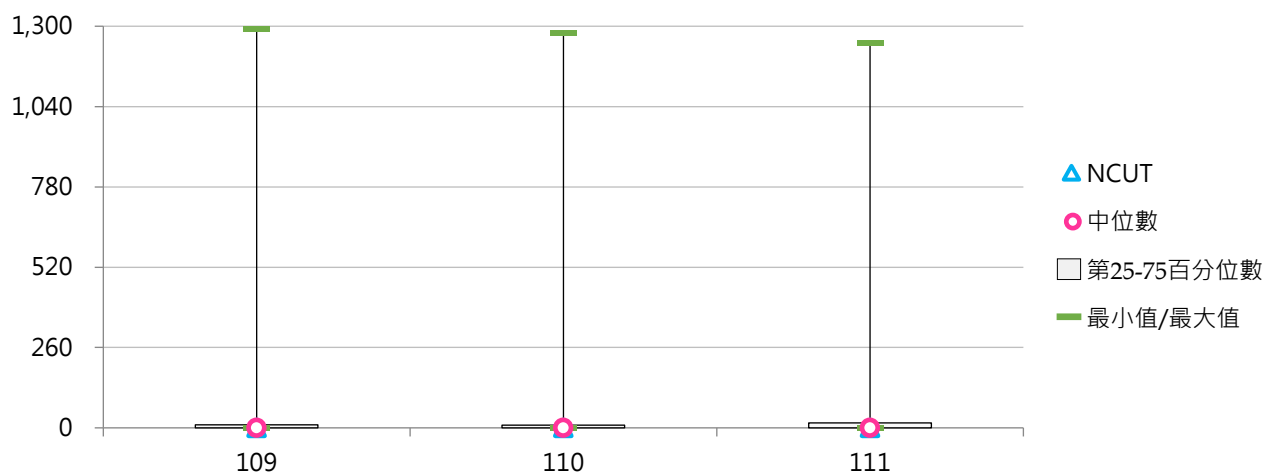
3. 109~111學年度全校修習全外語學程本國學生數 - 不同區域學校

學年度	全國學校	北部區域	中部區域	南部區域	其他區域	NCUT
109	42.2	44.0	45.0	41.6	16.1	0
110	42.1	48.2	42.5	35.4	18.9	0
111	49.1	49.8	54.6	49.1	19.9	0



4. 109~111學年度全校修習全外語學程本國學生數 - 排序百分位數

學年度	最小值	第25百分位數	中位數	第75百分位數	最大值	NCUT
109	0	0	0	10	1,291	0
110	0	0	0	9	1,279	0
111	0	0	0	16	1,245	0



(四) 全校修習全外語學程境外學生數

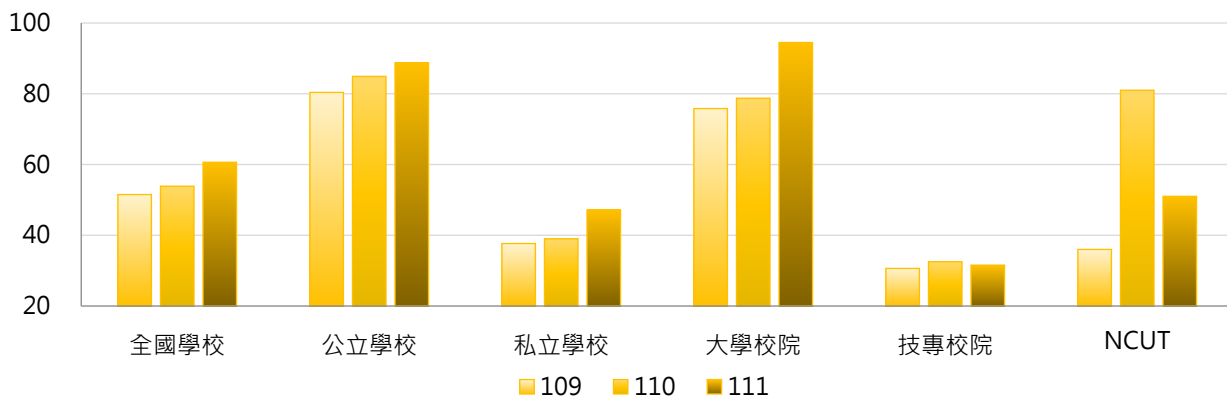
< 修習全外語院、系所、學位學程之境外學生人數 >

1. 111學年度各類型學校【全校修習全外語學程境外學生數】最高前三校

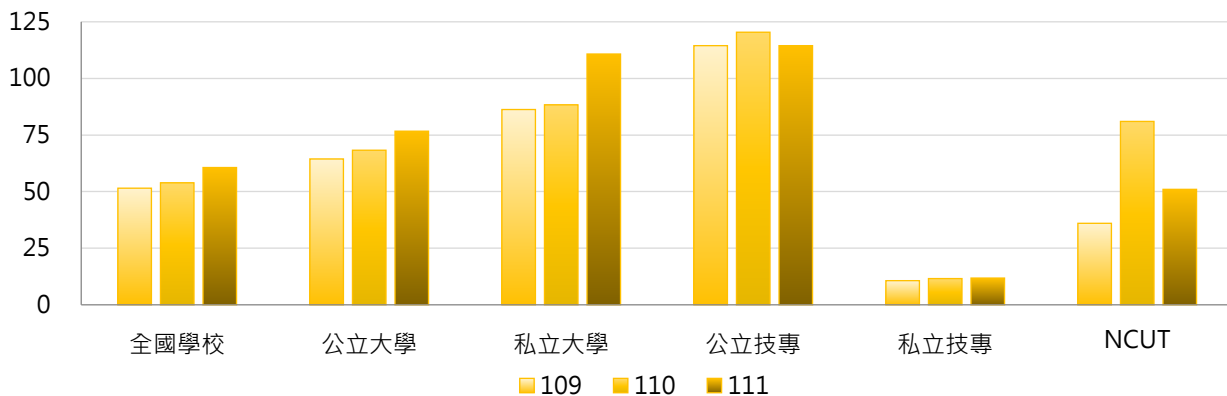
公立大學		私立大學		公立技專		私立技專	
NCCU	382	MCU	869	NTUST	980	STUST	175
NYCU	313	ASIA	796	NPUST	224	CYUT	125
NDHU	280	TKU	645	NTUT	217	KSU	103

2. 109~111學年度全校修習全外語學程境外學生數 - 不同類型學校

學年度	全國學校	公立學校	私立學校	大學校院	技專校院	NCUT
109	51.5	80.4	37.7	75.8	30.6	36
110	53.9	84.9	39.0	78.7	32.5	81
111	60.6	88.7	47.2	94.5	31.6	51

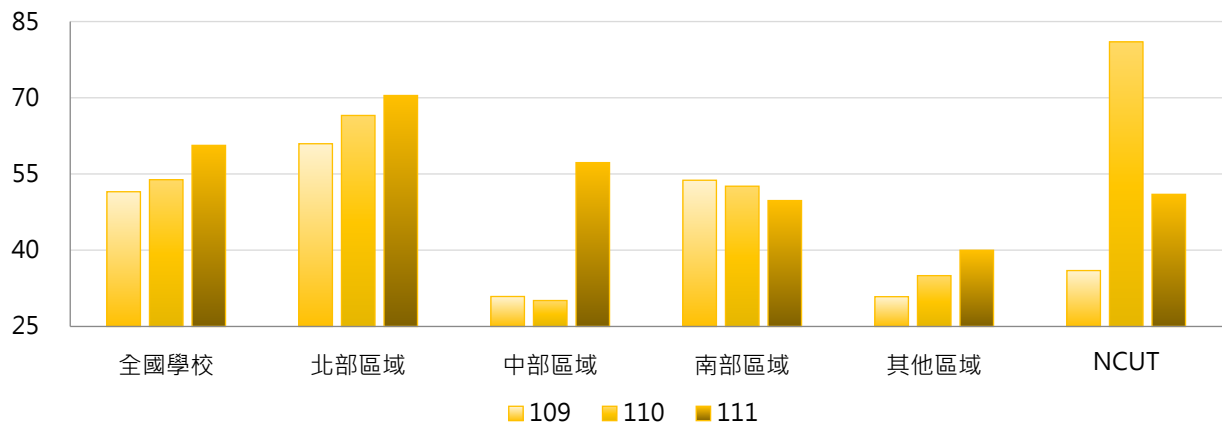


學年度	全國學校	公立大學	私立大學	公立技專	私立技專	NCUT
109	51.5	64.4	86.3	114.5	10.7	36
110	53.9	68.3	88.3	120.4	11.6	81
111	60.6	76.7	110.8	114.5	11.8	51



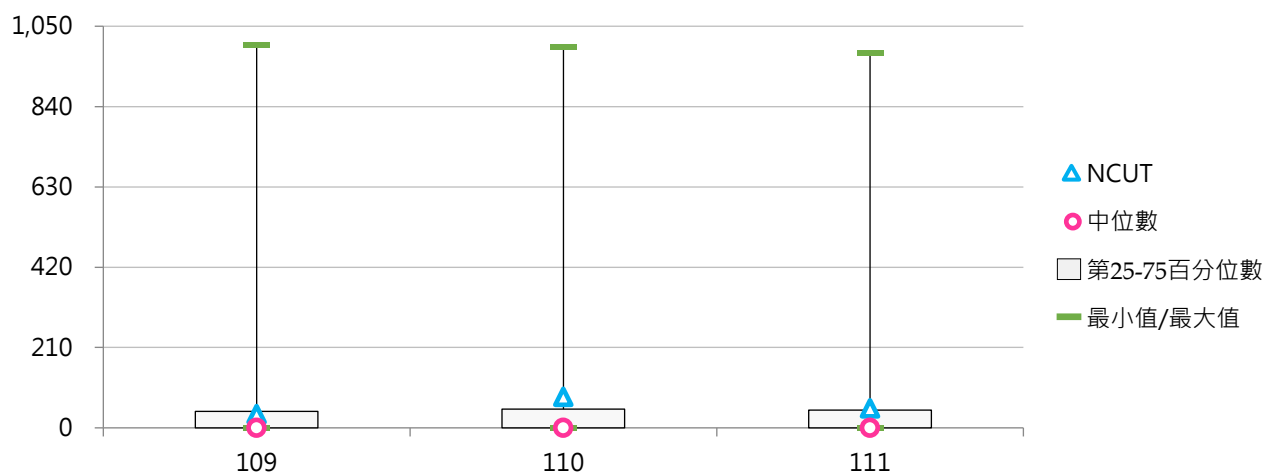
3. 109~111學年度全校修習全外語學程境外學生數 - 不同區域學校

學年度	全國學校	北部區域	中部區域	南部區域	其他區域	NCUT
109	51.5	61.0	30.9	53.8	30.9	36
110	53.9	66.5	30.1	52.6	35.0	81
111	60.6	70.4	57.2	49.8	40.0	51



4. 109~111學年度全校修習全外語學程境外學生數 - 排序百分位數

學年度	最小值	第25百分位數	中位數	第75百分位數	最大值	NCUT
109	0	0	0	43	1,001	36
110	0	0	0	49	996	81
111	0	0	0	46	980	51





(五) 學士班(日間)修習全外語學程學生數

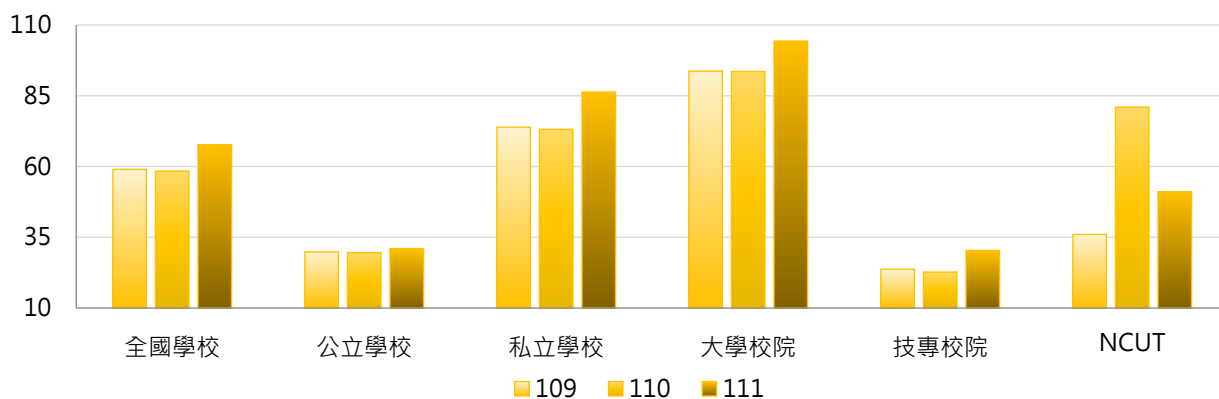
<學士班(日間)修習全外語院、系所、學位學程之本國學生、境外學生人數>

1. 111學年度各類型學校【學士班(日間)修習全外語學程學生數】最高前三校

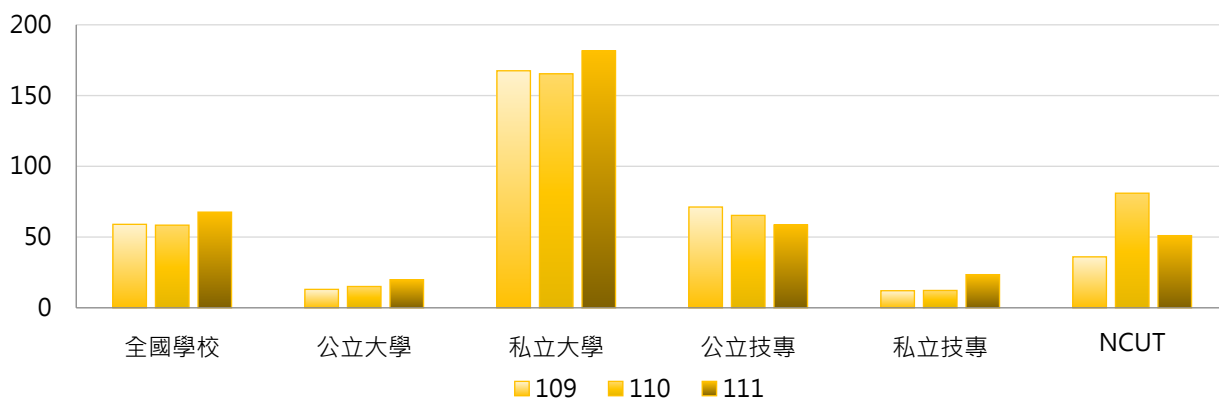
公立大學		私立大學		公立技專		私立技專	
NDHU	295	TKU	1,785	NKUHT	249	CNU	348
NCHU	187	MCU	1,239	NPUST	245	STU	219
NCKU	117	FCU	833	NTUST	107	FEU	216

2. 109~111學年度學士班(日間)修習全外語學程學生數 - 不同類型學校

學年度	全國學校	公立學校	私立學校	大學校院	技專校院	NCUT
109	59.0	29.8	73.9	93.7	23.7	36
110	58.4	29.6	73.2	93.6	22.7	81
111	67.6	31.0	86.3	104.3	30.3	51

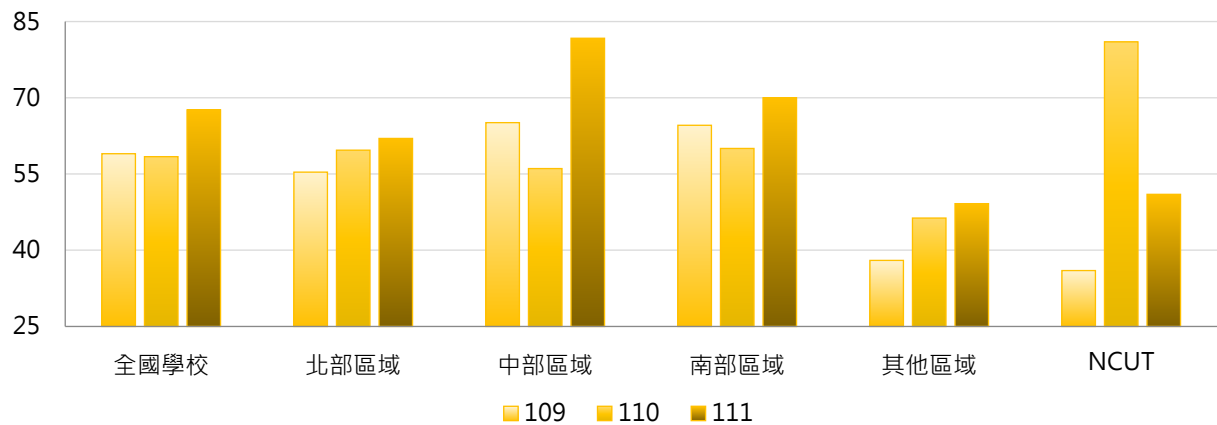


學年度	全國學校	公立大學	私立大學	公立技專	私立技專	NCUT
109	59.0	13.0	167.5	71.2	12.1	36
110	58.4	15.1	165.4	65.3	12.3	81
111	67.6	19.8	181.6	58.5	23.4	51



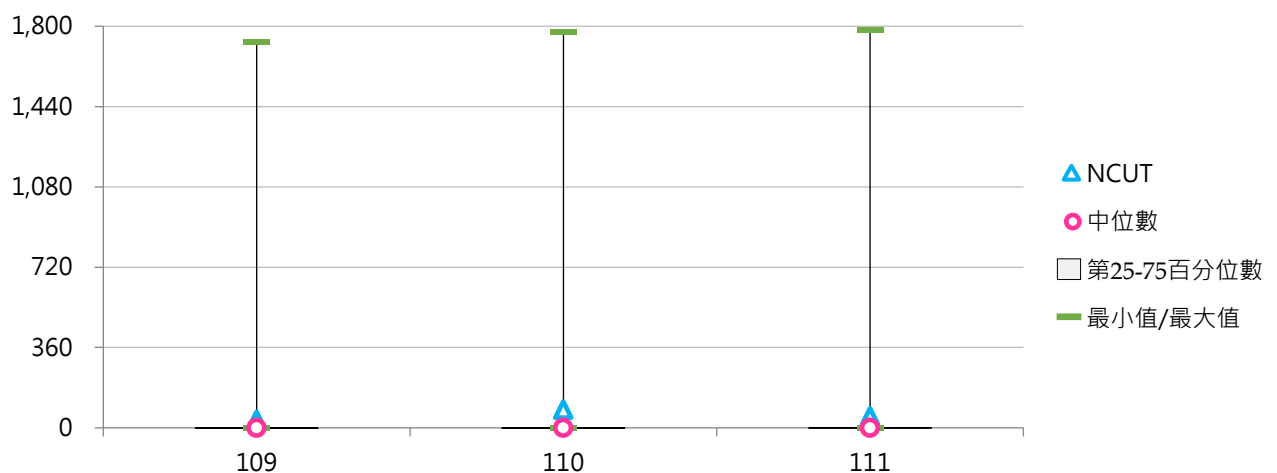
3. 109~111學年度學士班(日間)修習全外語學程學生數 - 不同區域學校

學年度	全國學校	北部區域	中部區域	南部區域	其他區域	NCUT
109	59.0	55.4	65.1	64.6	38.0	36
110	58.4	59.7	56.1	60.0	46.3	81
111	67.6	62.0	81.7	70.0	49.2	51



4. 109~111學年度學士班(日間)修習全外語學程學生數 - 排序百分位數

學年度	最小值	第25百分位數	中位數	第75百分位數	最大值	NCUT
109	0	0	0	0	1,731	36
110	0	0	0	0	1,777	81
111	0	0	0	1	1,785	51





(六) 學士班(日間)修習全外語學程學生占比

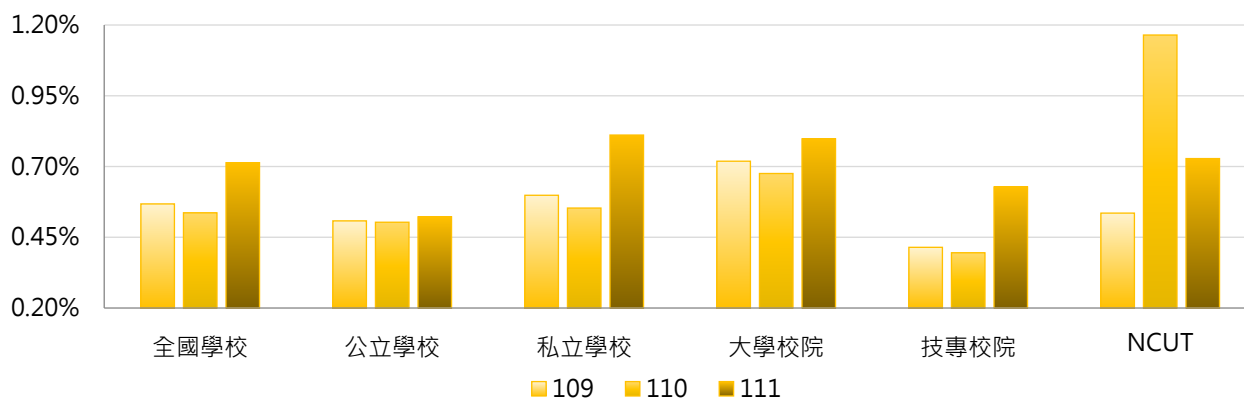
< 學士班(日間)修習全外語學程學生數 / 學士班(日間)在學學生數 >

1. 111學年度各類型學校【學士班(日間)修習全外語學程學生占比】最高前三校

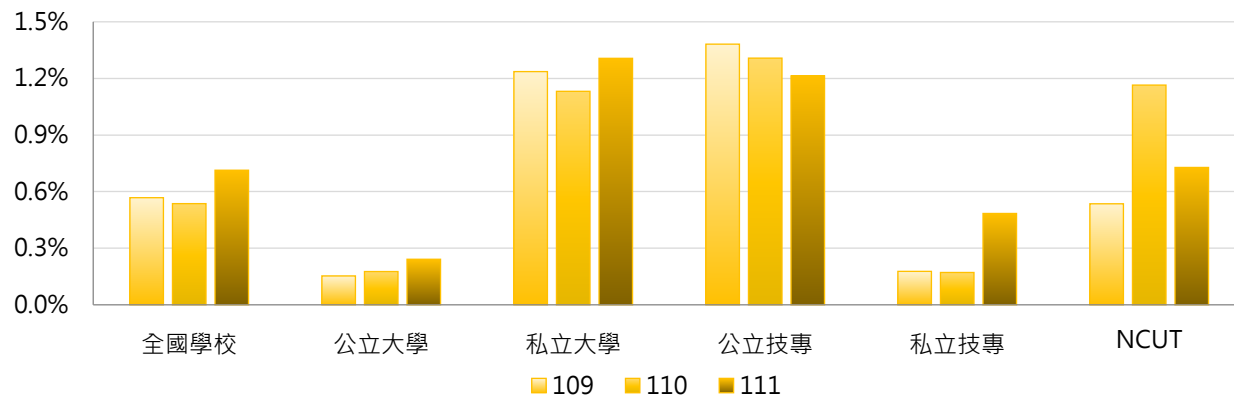
公立大學		私立大學		公立技專		私立技專	
NDHU	3.74%	TKU	9.02%	NKUHT	8.28%	FEU	12.03%
NCHU	2.28%	MCU	7.44%	NPUST	3.21%	CNU	4.13%
NCKU	0.97%	ASIA	7.36%	NTUST	1.88%	STU	3.30%

2. 109~111學年度學士班(日間)修習全外語學程學生占比 - 不同類型學校

學年度	全國學校	公立學校	私立學校	大專校院	技專校院	NCUT
109	0.57%	0.51%	0.60%	0.72%	0.41%	0.54%
110	0.54%	0.50%	0.55%	0.68%	0.40%	1.16%
111	0.71%	0.52%	0.81%	0.80%	0.63%	0.73%

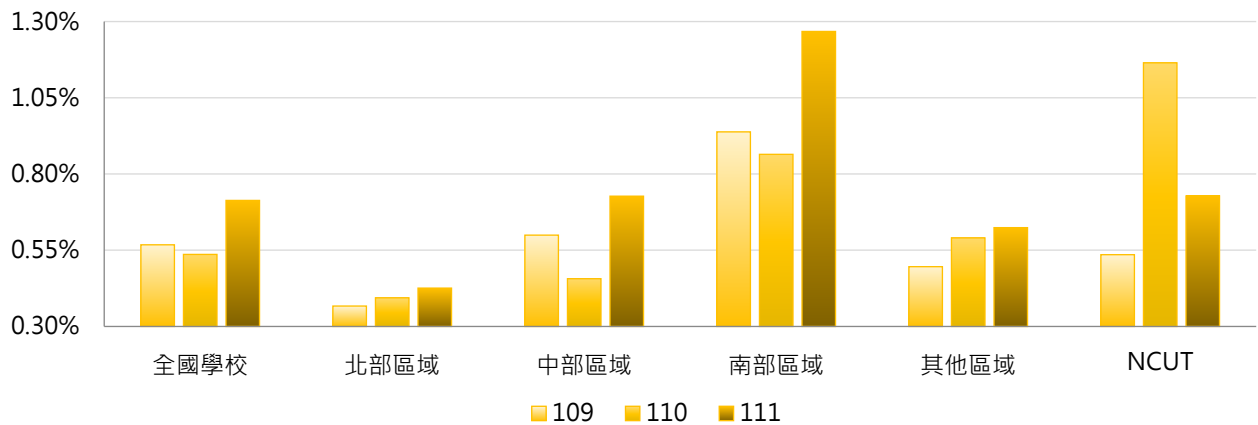


學年度	全國學校	公立大學	私立大學	公立技專	私立技專	NCUT
109	0.57%	0.15%	1.24%	1.38%	0.18%	0.54%
110	0.54%	0.18%	1.13%	1.31%	0.17%	1.16%
111	0.71%	0.24%	1.31%	1.21%	0.48%	0.73%



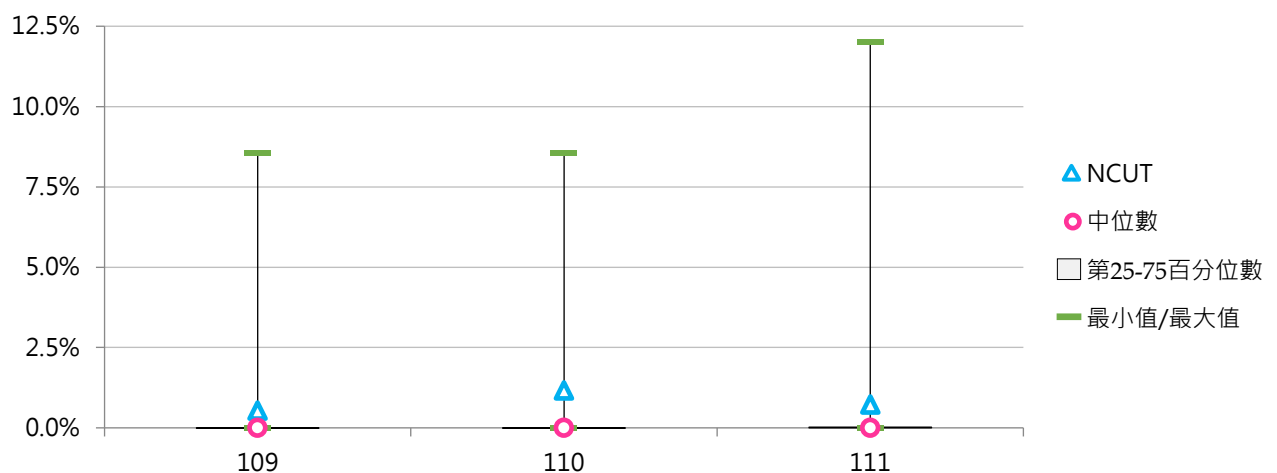
3. 109~111學年度學士班(日間)修習全外語學程學生占比 - 不同區域學校

學年度	全國學校	北部區域	中部區域	南部區域	其他區域	NCUT
109	0.57%	0.37%	0.60%	0.94%	0.50%	0.54%
110	0.54%	0.39%	0.46%	0.86%	0.59%	1.16%
111	0.71%	0.43%	0.73%	1.27%	0.62%	0.73%



4. 109~111學年度學士班(日間)修習全外語學程學生占比 - 排序百分位數

學年度	最小值	第25百分位數	中位數	第75百分位數	最大值	NCUT
109	0.00%	0.00%	0.00%	0.00%	8.55%	0.54%
110	0.00%	0.00%	0.00%	0.00%	8.56%	1.16%
111	0.00%	0.00%	0.00%	0.02%	12.03%	0.73%





(七) 學士班(日間)修習全外語學程本國學生數

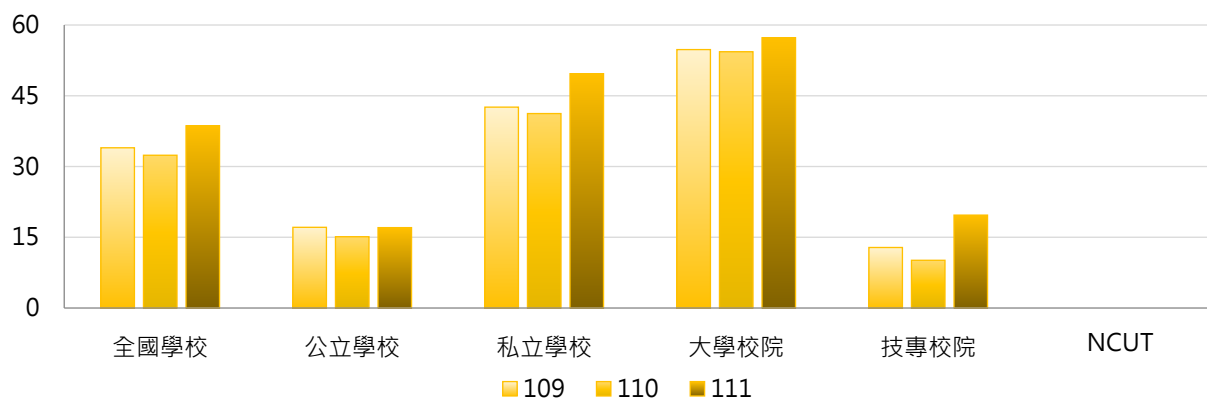
<學士班(日間)修習全外語院、系所、學位學程之本國學生人數>

1. 111學年度各類型學校【學士班(日間)修習全外語學程本國學生數】最高前三校

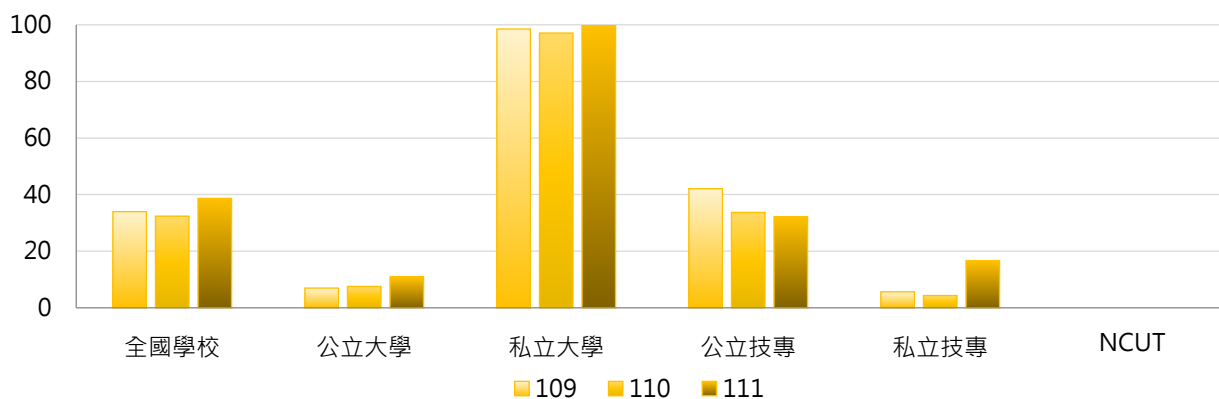
公立大學		私立大學		公立技專		私立技專	
NCHU	131	TKU	1,218	NPUST	191	CNU	346
NDHU	122	FCU	717	NKUHT	136	FEU	216
NCKU	65	MCU	439	YUNTECH	91	STU	155

2. 109~111學年度學士班(日間)修習全外語學程本國學生數 - 不同類型學校

學年度	全國學校	公立學校	私立學校	大學校院	技專校院	NCUT
109	34.0	17.1	42.6	54.8	12.8	0
110	32.4	15.1	41.2	54.3	10.1	0
111	38.6	17.0	49.7	57.3	19.7	0



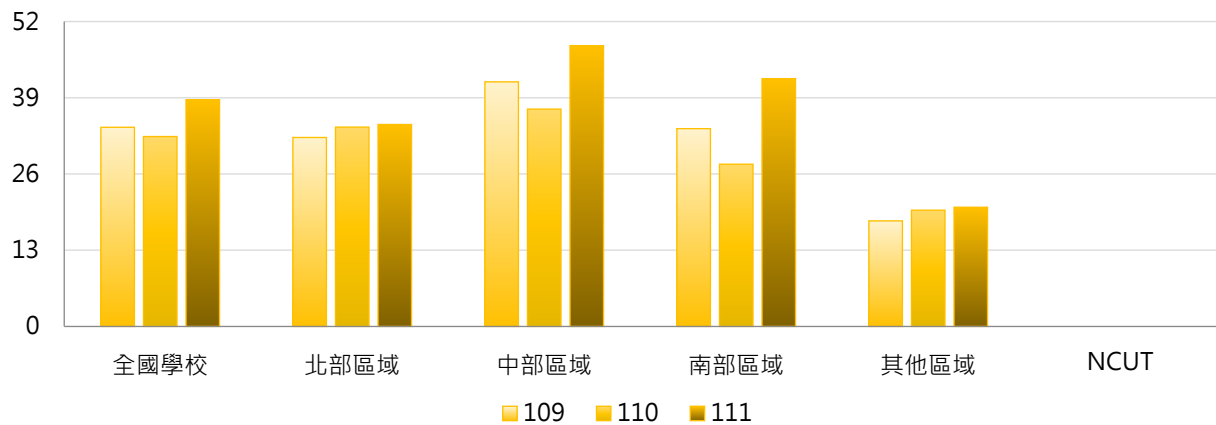
學年度	全國學校	公立大學	私立大學	公立技專	私立技專	NCUT
109	34.0	7.0	98.5	42.1	5.7	0
110	32.4	7.6	97.1	33.7	4.3	0
111	38.6	10.9	99.7	32.2	16.6	0





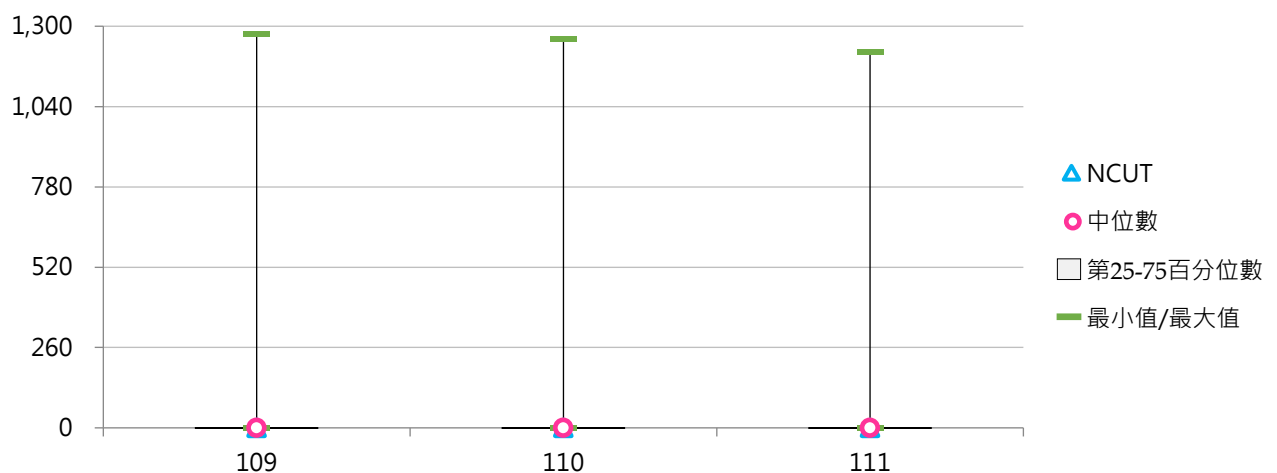
3. 109~111學年度學士班(日間)修習全外語學程本國學生數 - 不同區域學校

學年度	全國學校	北部區域	中部區域	南部區域	其他區域	NCUT
109	34.0	32.2	41.7	33.7	18.0	0
110	32.4	34.0	37.1	27.7	19.8	0
111	38.6	34.4	47.9	42.3	20.3	0



4. 109~111學年度學士班(日間)修習全外語學程本國學生數 - 排序百分位數

學年度	最小值	第25百分位數	中位數	第75百分位數	最大值	NCUT
109	0	0	0	0	1,275	0
110	0	0	0	0	1,259	0
111	0	0	0	0	1,218	0





(八) 學士班(日間)修習全外語學程境外學生數

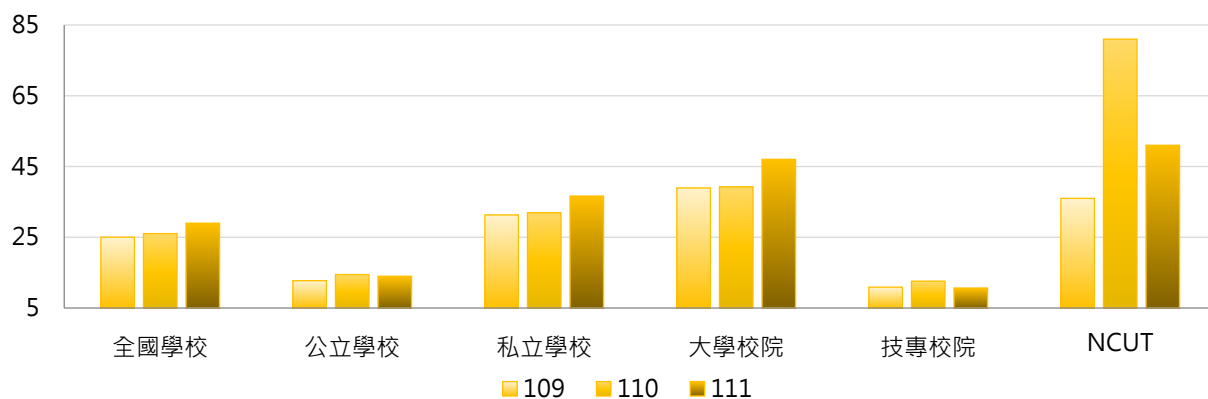
<學士班(日間)修習全外語院、系所、學位學程之境外學生人數>

1. 111學年度各類型學校【學士班(日間)修習全外語學程境外學生數】最高前三校

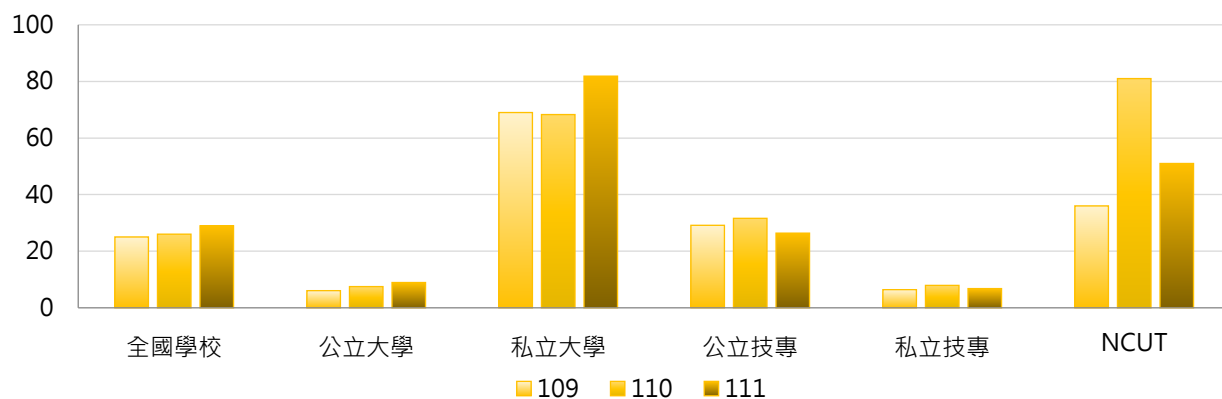
公立大學		私立大學		公立技專		私立技專	
NDHU	173	MCU	800	NKUHT	113	KSU	94
NCHU	56	TKU	567	NTUST	107	CYUT	74
NCKU	52	ASIA	459	NPUST	54	STU	64

2. 109~111學年度學士班(日間)修習全外語學程境外學生數 - 不同類型學校

學年度	全國學校	公立學校	私立學校	大學校院	技專校院	NCUT
109	25.0	12.7	31.3	38.9	10.9	36
110	26.0	14.5	31.9	39.3	12.6	81
111	29.0	14.0	36.6	47.0	10.7	51

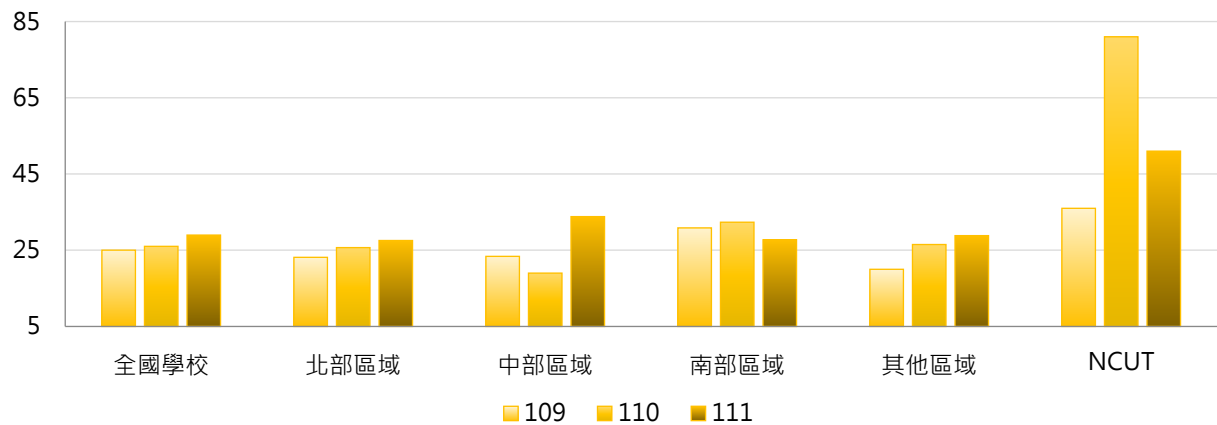


學年度	全國學校	公立大學	私立大學	公立技專	私立技專	NCUT
109	25.0	6.1	69.0	29.2	6.4	36
110	26.0	7.5	68.3	31.6	7.9	81
111	29.0	8.9	81.9	26.4	6.8	51



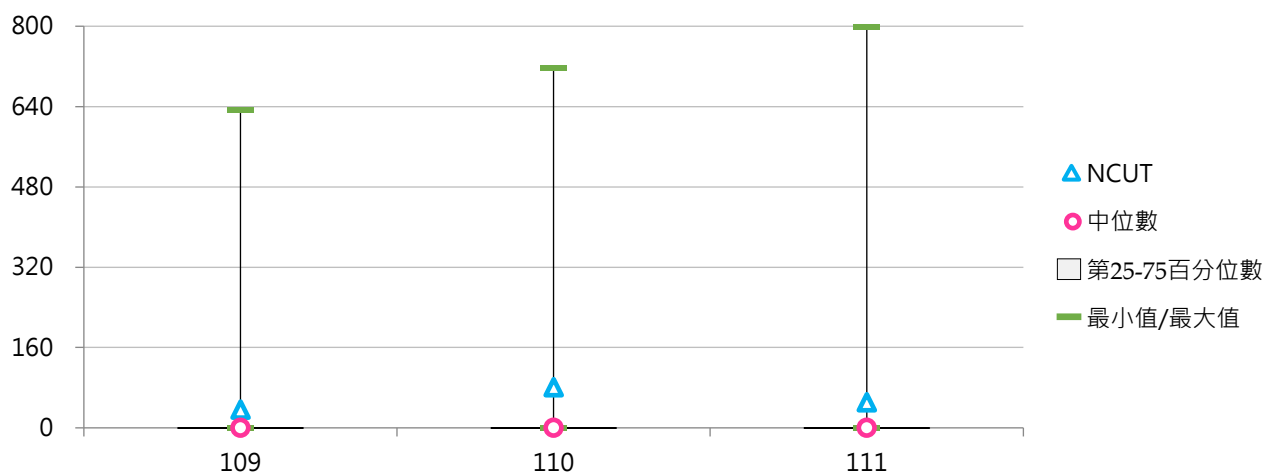
3. 109~111學年度學士班(日間)修習全外語學程境外學生數 - 不同區域學校

學年度	全國學校	北部區域	中部區域	南部區域	其他區域	NCUT
109	25.0	23.1	23.4	30.9	20.0	36
110	26.0	25.7	19.0	32.4	26.5	81
111	29.0	27.6	33.8	27.7	28.8	51



4. 109~111學年度學士班(日間)修習全外語學程境外學生數 - 排序百分位數

學年度	最小值	第25百分位數	中位數	第75百分位數	最大值	NCUT
109	0	0	0	0	634	36
110	0	0	0	0	716	81
111	0	0	0	0	800	51





(九) 碩士班(日間)修習全外語學程學生數

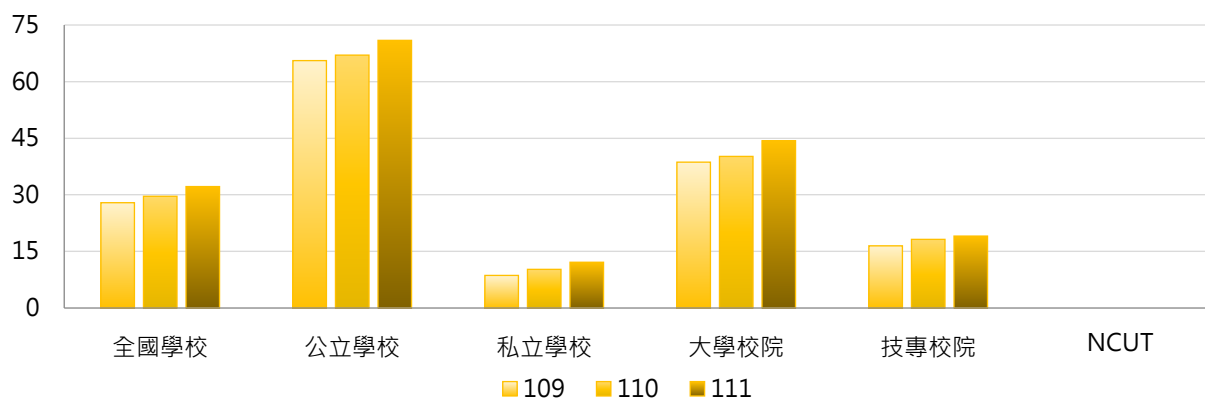
< 碩士班(日間)修習全外語院、系所、學位學程之本國學生、境外學生人數 >

1. 111學年度各類型學校【碩士班(日間)修習全外語學程學生數】最高前三校

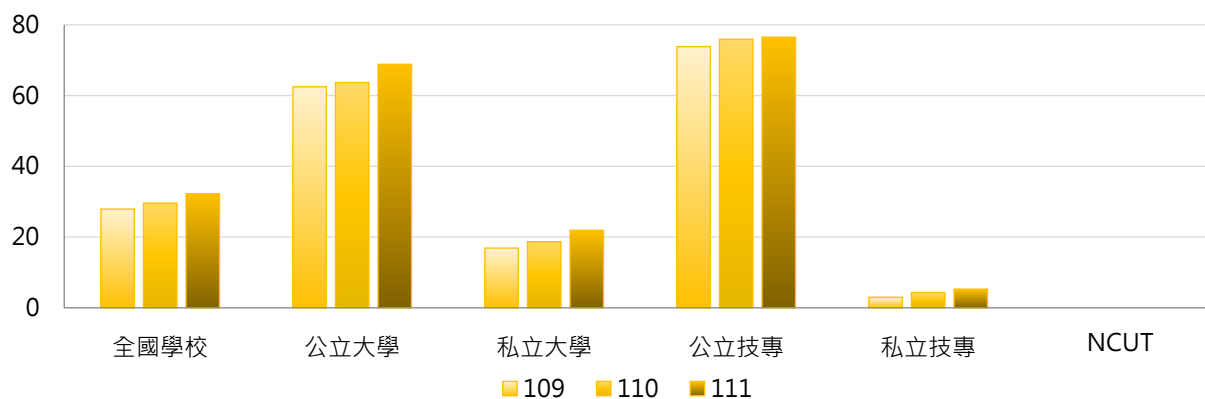
公立大學		私立大學		公立技專		私立技專	
NCCU	456	ISU	100	NTUST	419	STUST	100
NYCU	265	ASIA	96	NTUT	179	WZU	45
NSYSU	252	TKU	80	YUNTECH	102	CYUT	32

2. 109~111學年度碩士班(日間)修習全外語學程學生數 - 不同類型學校

學年度	全國學校	公立學校	私立學校	大學校院	技專校院	NCUT
109	27.9	65.6	8.6	38.7	16.5	0
110	29.6	67.0	10.2	40.2	18.2	0
111	32.2	70.9	12.1	44.3	19.1	0



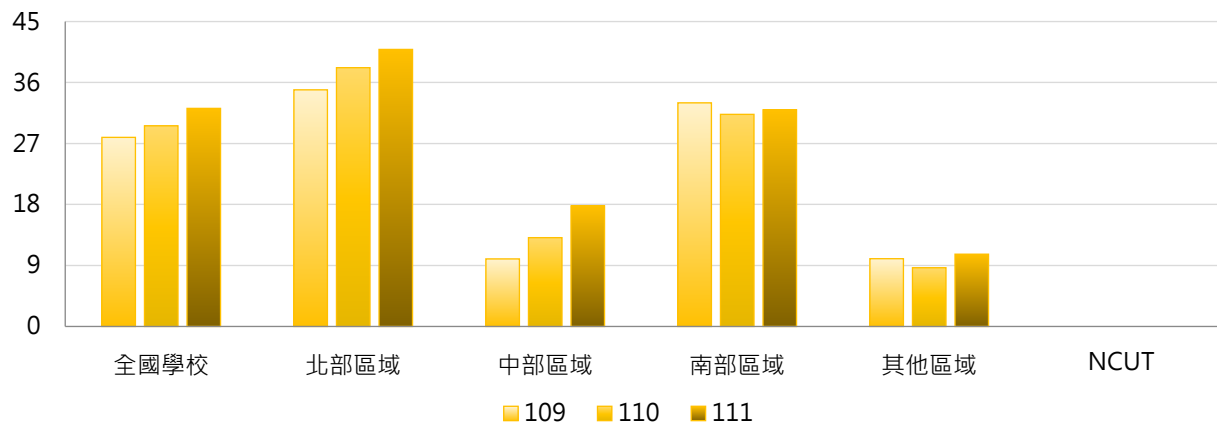
學年度	全國學校	公立大學	私立大學	公立技專	私立技專	NCUT
109	27.9	62.5	16.9	73.8	3.0	0
110	29.6	63.7	18.7	75.9	4.3	0
111	32.2	68.8	21.9	76.5	5.3	0





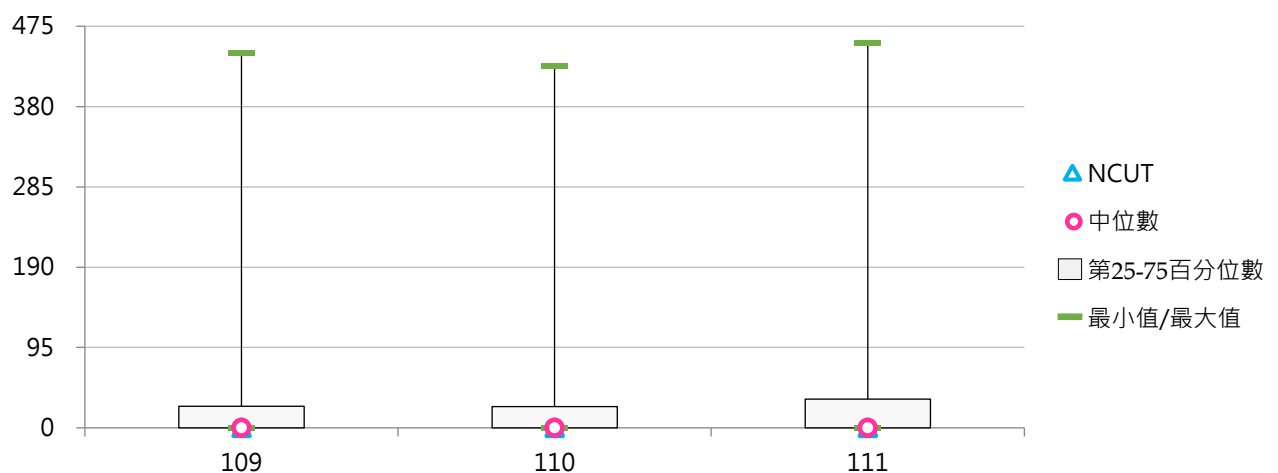
3. 109~111學年度碩士班(日間)修習全外語學程學生數 - 不同區域學校

學年度	全國學校	北部區域	中部區域	南部區域	其他區域	NCUT
109	27.9	34.9	10.0	33.0	10.0	0
110	29.6	38.2	13.1	31.3	8.7	0
111	32.2	40.9	17.8	32.0	10.7	0



4. 109~111學年度碩士班(日間)修習全外語學程學生數 - 排序百分位數

學年度	最小值	第25百分位數	中位數	第75百分位數	最大值	NCUT
109	0	0	0	26	444	0
110	0	0	0	25	428	0
111	0	0	0	34	456	0





(十) 碩士班(日間)修習全外語學程學生占比

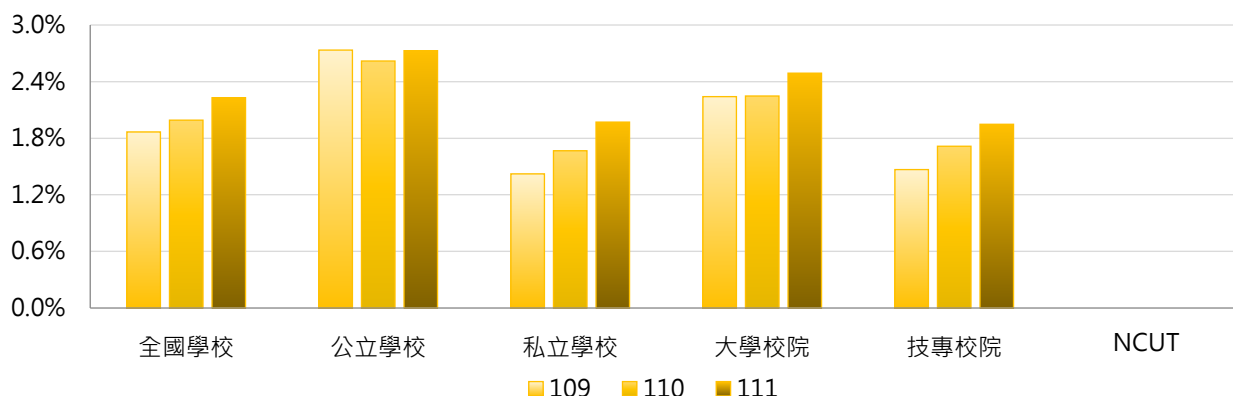
< 碩士班(日間)修習全外語學程學生數 / 碩士班(日間)在學學生數 >

1. 111學年度各類型學校【碩士班(日間)修習全外語學程學生占比】最高前三校

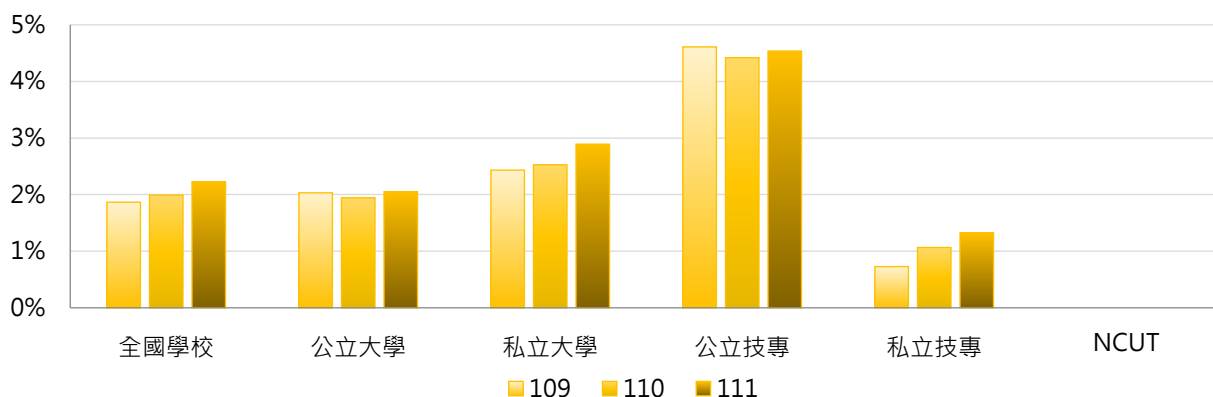
公立大學		私立大學		公立技專		私立技專	
NCCU	10.85%	ISU	28.82%	NKUHT	10.97%	WZU	20.27%
NSYSU	7.41%	ASIA	15.21%	NTUST	10.33%	STUST	13.50%
NTPU	4.45%	TMU	9.01%	NPUST	8.17%	CNU	8.54%

2. 109~111學年度碩士班(日間)修習全外語學程學生占比 - 不同類型學校

學年度	全國學校	公立學校	私立學校	大學校院	技專校院	NCUT
109	1.87%	2.73%	1.42%	2.24%	1.47%	0.00%
110	1.99%	2.62%	1.67%	2.25%	1.71%	0.00%
111	2.23%	2.73%	1.97%	2.49%	1.95%	0.00%

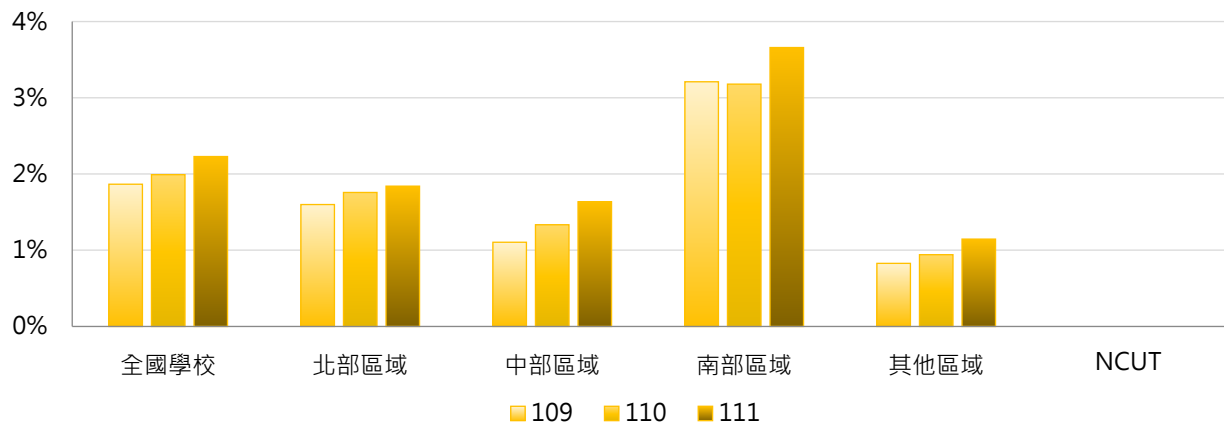


學年度	全國學校	公立大學	私立大學	公立技專	私立技專	NCUT
109	1.87%	2.03%	2.43%	4.61%	0.73%	0.00%
110	1.99%	1.94%	2.53%	4.42%	1.07%	0.00%
111	2.23%	2.05%	2.89%	4.54%	1.33%	0.00%



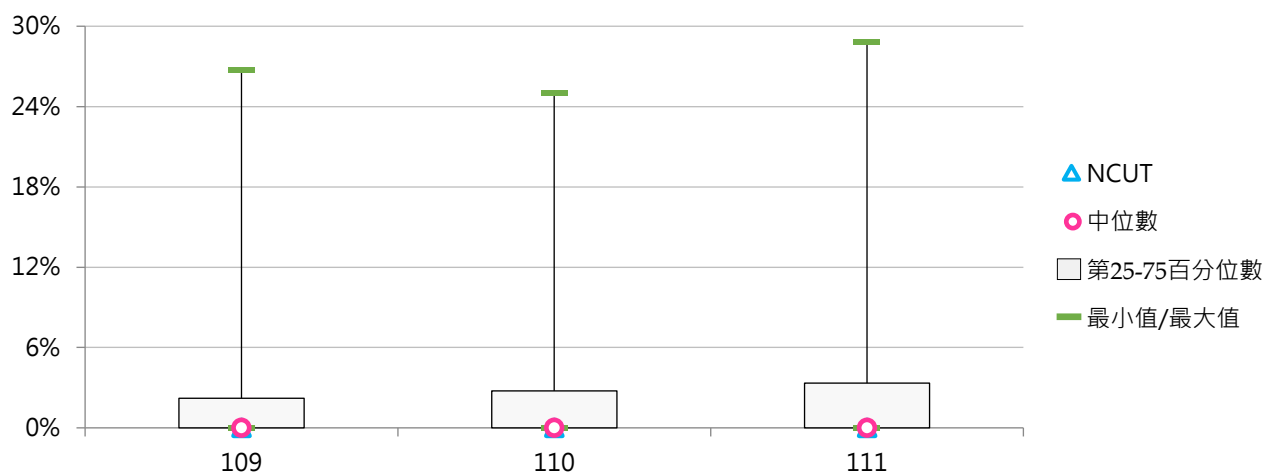
3. 109~111學年度碩士班(日間)修習全外語學程學生占比 - 不同區域學校

學年度	全國學校	北部區域	中部區域	南部區域	其他區域	NCUT
109	1.87%	1.60%	1.10%	3.21%	0.83%	0.00%
110	1.99%	1.76%	1.33%	3.18%	0.94%	0.00%
111	2.23%	1.84%	1.64%	3.66%	1.15%	0.00%



4. 109~111學年度碩士班(日間)修習全外語學程學生占比 - 排序百分位數

學年度	最小值	第25百分位數	中位數	第75百分位數	最大值	NCUT
109	0.00%	0.00%	0.00%	2.21%	26.74%	0.00%
110	0.00%	0.00%	0.00%	2.76%	25.00%	0.00%
111	0.00%	0.00%	0.00%	3.34%	28.82%	0.00%





(十一) 碩士班(日間)修習全外語學程本國學生數

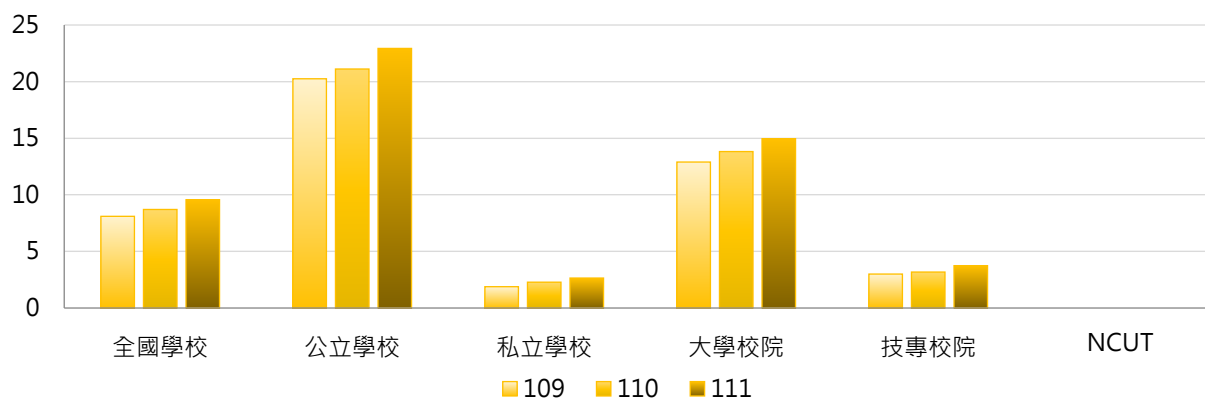
< 碩士班(日間)修習全外語院、系所、學位學程之本國學生人數 >

1. 111學年度各類型學校【碩士班(日間)修習全外語學程本國學生數】最高前三校

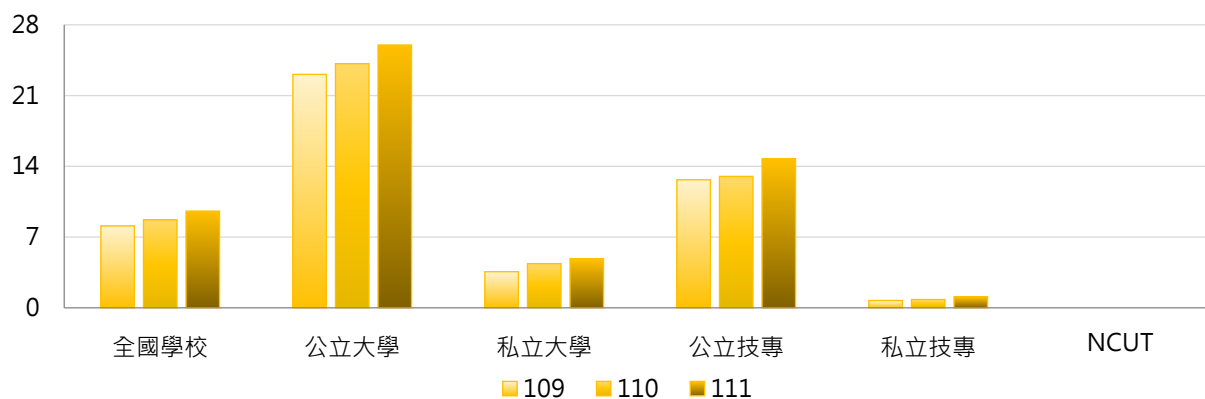
公立大學		私立大學		公立技專		私立技專	
NCCU	166	FJU	36	YUNTECH	73	WZU	23
NYCU	132	THU	27	NTUT	46	STUST	18
NSYSU	117	TKU	27	NTUB	21	CNU	14

2. 109~111學年度碩士班(日間)修習全外語學程本國學生數 - 不同類型學校

學年度	全國學校	公立學校	私立學校	大學校院	技專校院	NCUT
109	8.10	20.25	1.88	12.90	3.00	0
110	8.71	21.11	2.28	13.82	3.18	0
111	9.57	22.93	2.65	14.96	3.74	0

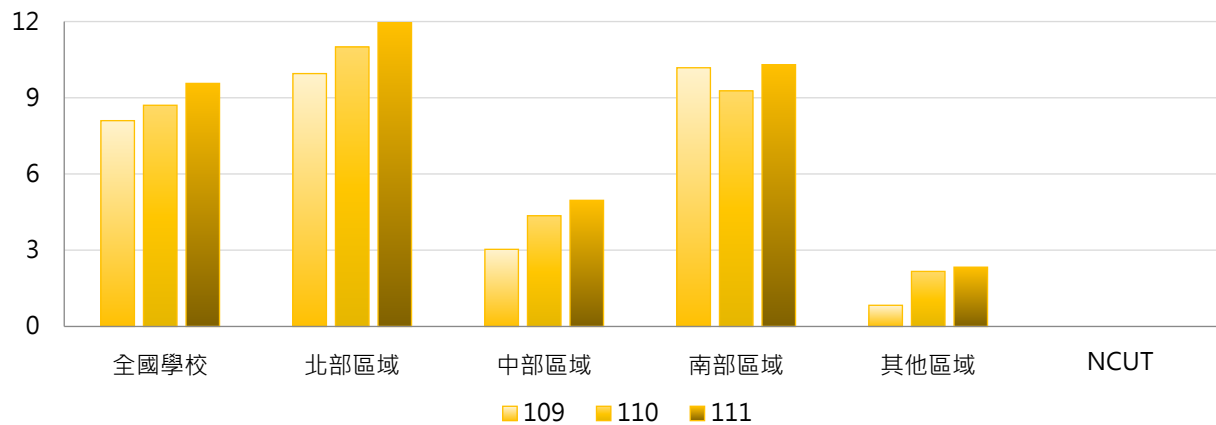


學年度	全國學校	公立大學	私立大學	公立技專	私立技專	NCUT
109	8.10	23.09	3.57	12.67	0.73	0
110	8.71	24.16	4.37	13.00	0.82	0
111	9.57	26.00	4.86	14.75	1.10	0



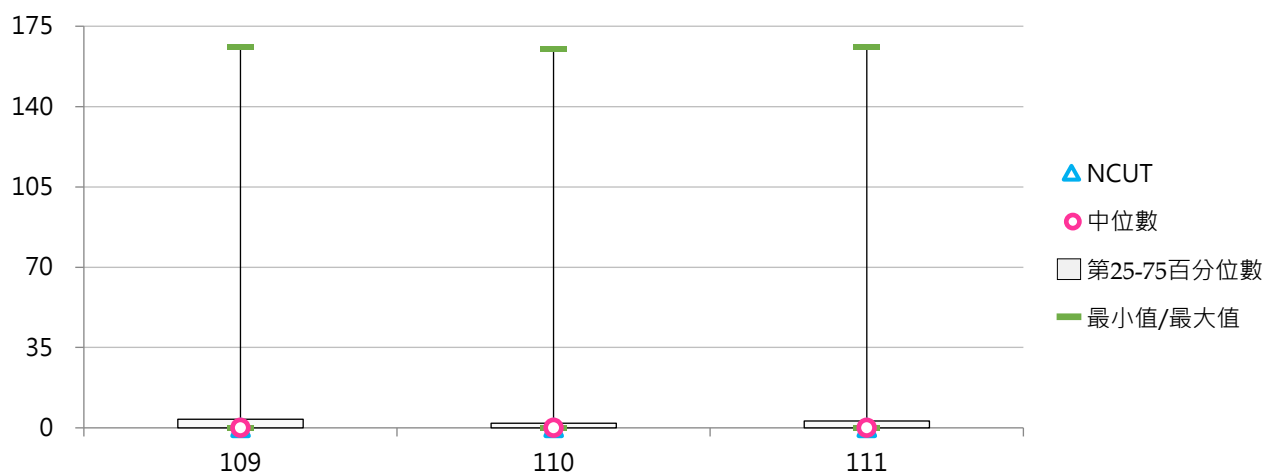
3. 109~111學年度碩士班(日間)修習全外語學程本國學生數 - 不同區域學校

學年度	全國學校	北部區域	中部區域	南部區域	其他區域	NCUT
109	8.10	9.95	3.04	10.18	0.83	0
110	8.71	11.00	4.36	9.27	2.17	0
111	9.57	11.95	4.96	10.30	2.33	0



4. 109~111學年度碩士班(日間)修習全外語學程本國學生數 - 排序百分位數

學年度	最小值	第25百分位數	中位數	第75百分位數	最大值	NCUT
109	0	0	0	4	166	0
110	0	0	0	2	165	0
111	0	0	0	3	166	0





(十二) 碩士班(日間)修習全外語學程境外學生數

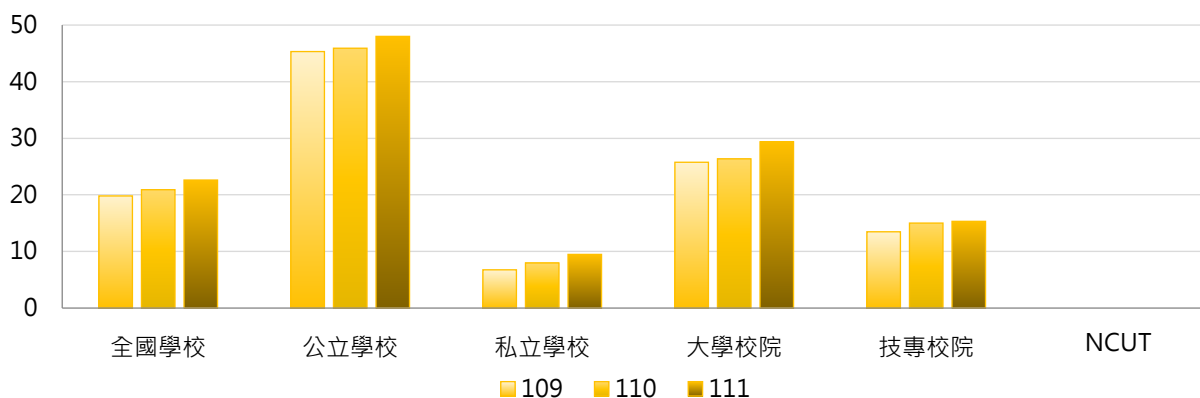
< 碩士班(日間)修習全外語院、系所、學位學程之境外學生人數 >

1. 111學年度各類型學校【碩士班(日間)修習全外語學程境外學生數】最高前三校

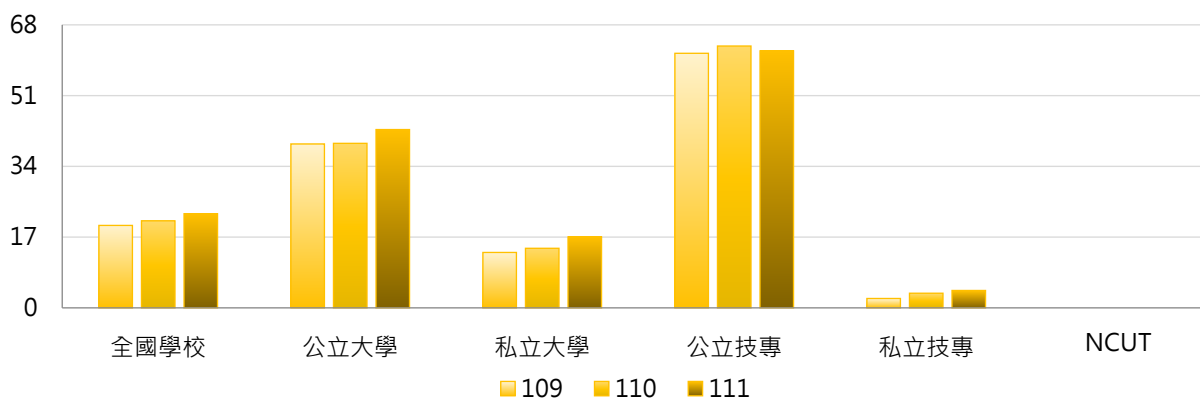
公立大學		私立大學		公立技專		私立技專	
NCCU	290	ASIA	96	NTUST	419	STUST	82
NCKU	141	ISU	78	NTUT	133	CYUT	32
NTU	135	MCU	67	NPUST	79	CSU	29
NSYSU	135						

2. 109~111學年度碩士班(日間)修習全外語學程境外學生數 - 不同類型學校

學年度	全國學校	公立學校	私立學校	大學校院	技專校院	NCUT
109	19.8	45.3	6.8	25.8	13.5	0
110	20.9	45.9	8.0	26.4	15.0	0
111	22.6	48.0	9.5	29.4	15.3	0



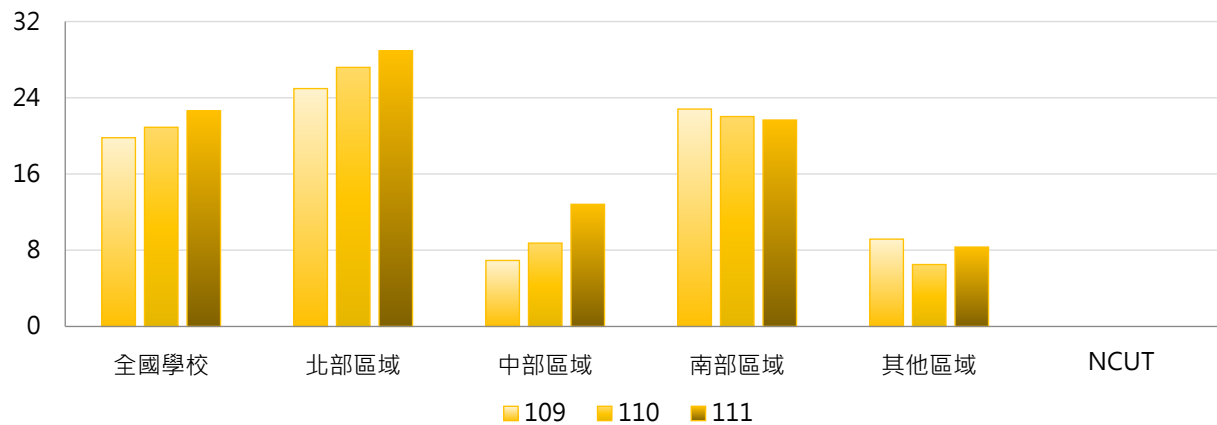
學年度	全國學校	公立大學	私立大學	公立技專	私立技專	NCUT
109	19.8	39.4	13.3	61.2	2.3	0
110	20.9	39.5	14.3	62.9	3.5	0
111	22.6	42.8	17.1	61.8	4.2	0





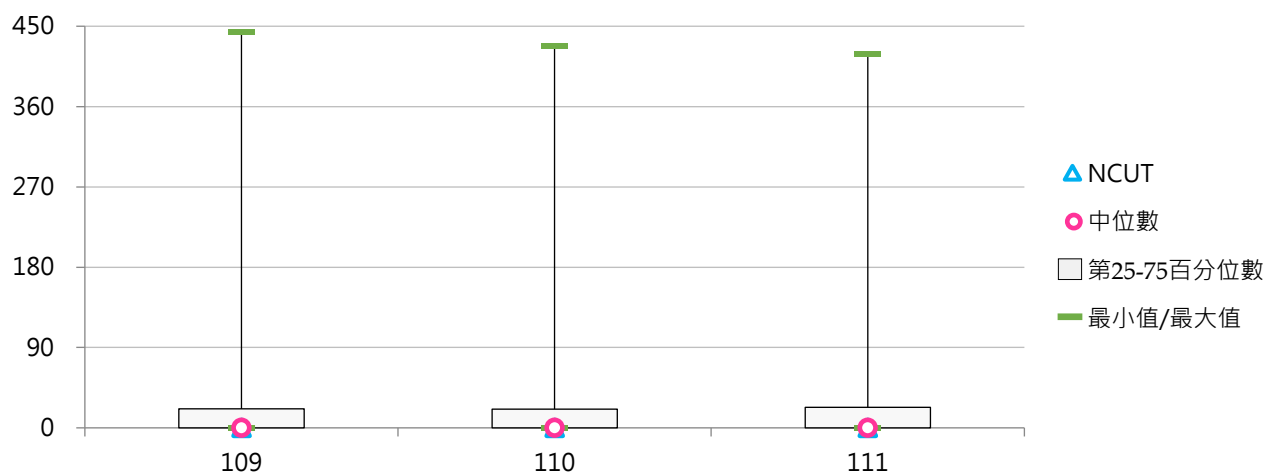
3. 109~111學年度碩士班(日間)修習全外語學程境外學生數 - 不同區域學校

學年度	全國學校	北部區域	中部區域	南部區域	其他區域	NCUT
109	19.8	25.0	6.9	22.8	9.2	0
110	20.9	27.2	8.8	22.0	6.5	0
111	22.6	28.9	12.8	21.7	8.3	0



4. 109~111學年度碩士班(日間)修習全外語學程境外學生數 - 排序百分位數

學年度	最小值	第25百分位數	中位數	第75百分位數	最大值	NCUT
109	0	0	0	22	444	0
110	0	0	0	21	428	0
111	0	0	0	23	419	0





(十三) 博士班修習全外語學程學生數

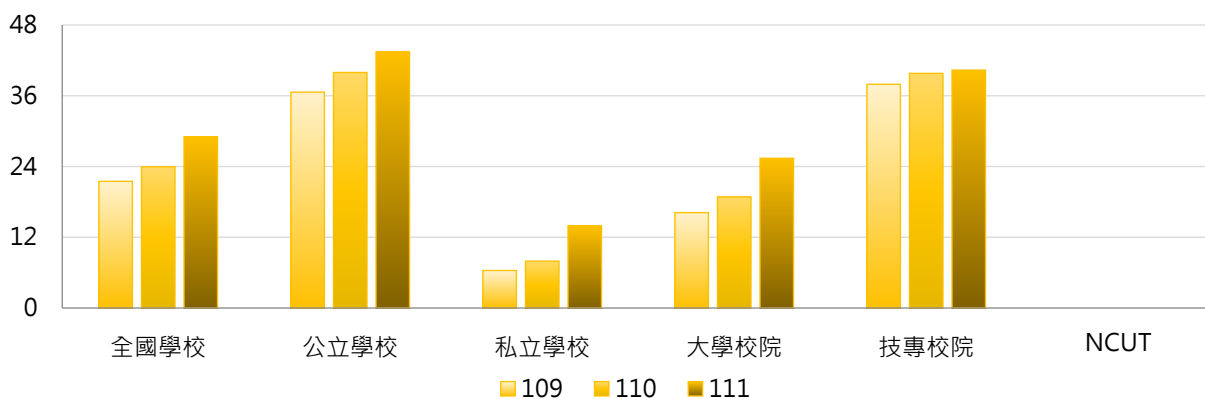
< 博士班修習全外語院、系所、學位學程之本國學生、境外學生人數 >

1. 111學年度各類型學校【博士班修習全外語學程學生數】最高前三校

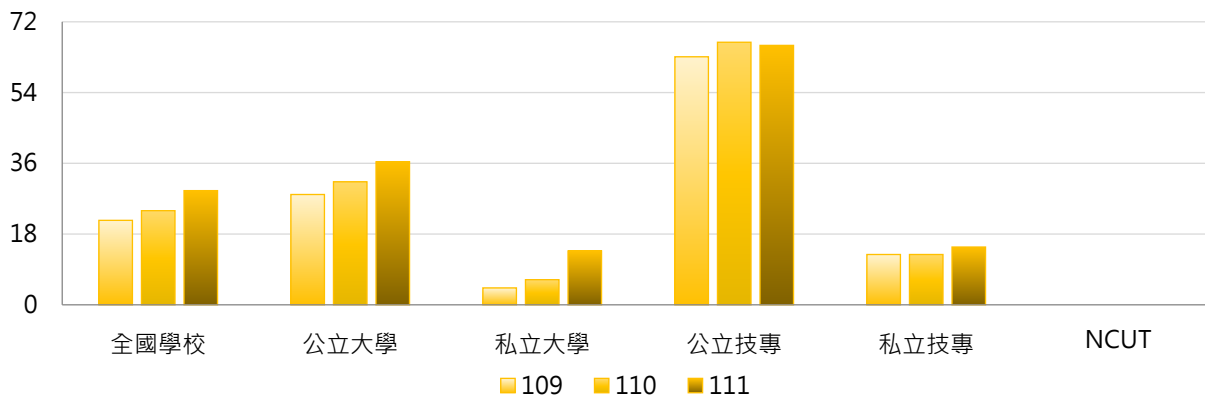
公立大學		私立大學		公立技專		私立技專	
NTHU	251	ASIA	241	NTUST	454	STUST	59
NYCU	237	TMU	131	NPUST	118	MCUT	52
NCHU	139	KMU	29	NTUT	73	CYUT	36

2. 109~111學年度博士班修習全外語學程學生數 - 不同類型學校

學年度	全國學校	公立學校	私立學校	大學校院	技專校院	NCUT
109	21.5	36.6	6.4	16.2	38.0	0
110	24.0	40.0	8.0	18.8	39.8	0
111	29.0	43.4	14.0	25.4	40.4	0

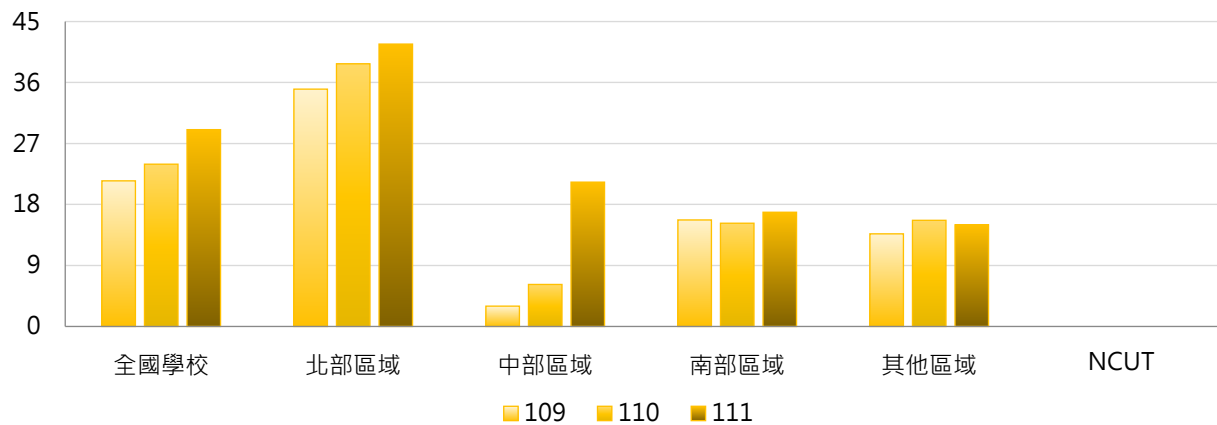


學年度	全國學校	公立大學	私立大學	公立技專	私立技專	NCUT
109	21.5	28.1	4.3	63.1	12.8	0
110	24.0	31.3	6.4	66.8	12.8	0
111	29.0	36.4	13.7	66.0	14.7	0



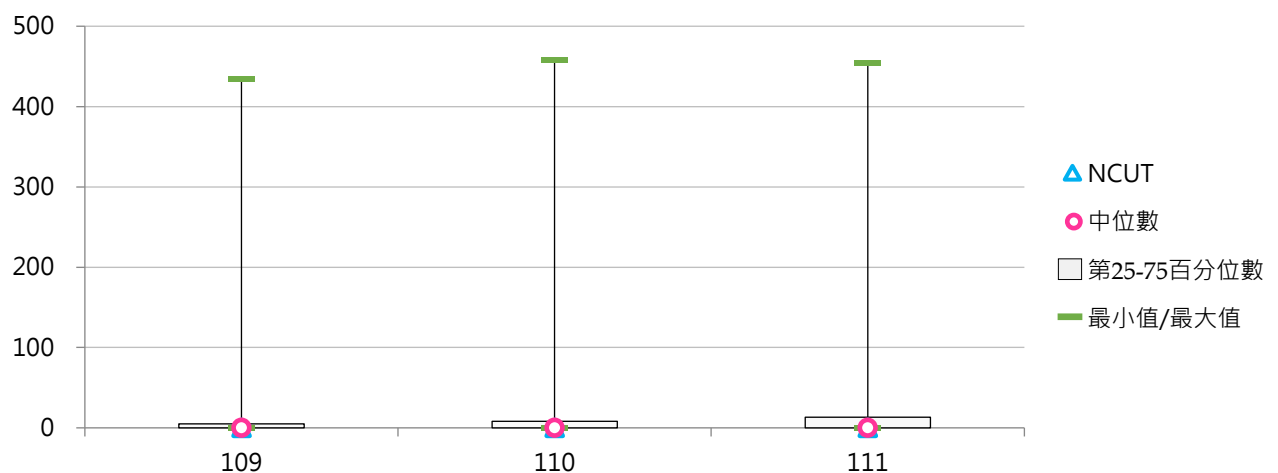
3. 109~111學年度博士班修習全外語學程學生數 - 不同區域學校

學年度	全國學校	北部區域	中部區域	南部區域	其他區域	NCUT
109	21.5	35.0	3.0	15.7	13.7	0
110	24.0	38.8	6.2	15.2	15.7	0
111	29.0	41.7	21.3	16.9	15.0	0



4. 109~111學年度博士班修習全外語學程學生數 - 排序百分位數

學年度	最小值	第25百分位數	中位數	第75百分位數	最大值	NCUT
109	0	0	0	5	434	0
110	0	0	0	8	458	0
111	0	0	0	13	454	0





(十四) 博士班修習全外語學程學生占比

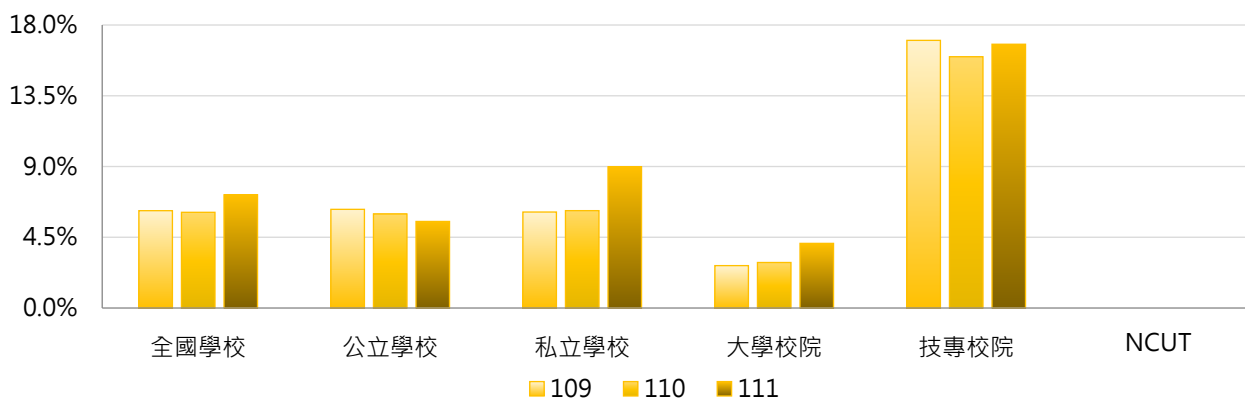
< 博士班修習全外語學程學生數 / 博士班在學學生數 >

1. 111學年度各類型學校【博士班修習全外語學程學生占比】最高前三校

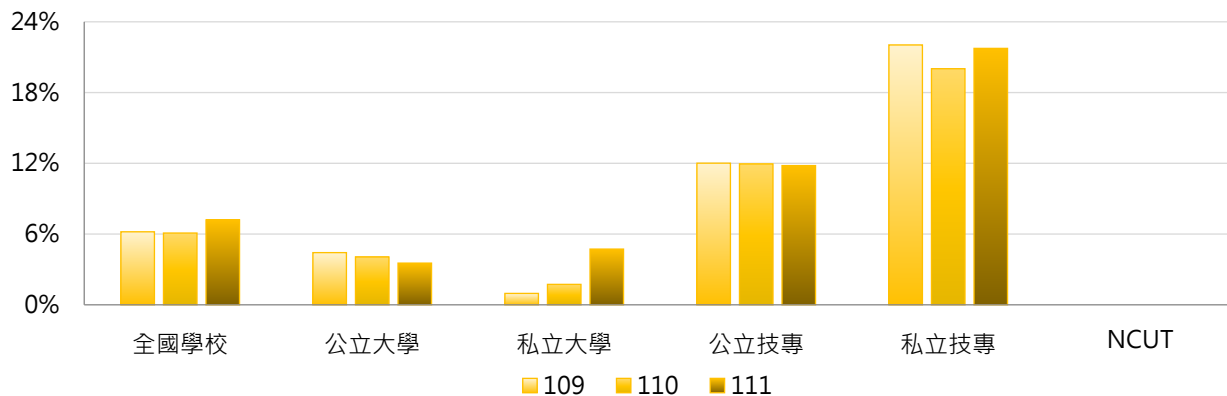
公立大學		私立大學		公立技專		私立技專	
NTHU	15.04%	ASIA	104.78%	NPUST	46.46%	MCUT	110.64%
NCHU	14.34%	TMU	21.41%	NTUST	42.23%	STUST	74.68%
NTUPES	14.29%	KMU	9.27%	NTUNHS	19.48%	CYUT	32.14%

2. 109~111學年度博士班修習全外語學程學生占比 - 不同類型學校

學年度	全國學校	公立學校	私立學校	大專校院	技專校院	NCUT
109	6.19%	6.28%	6.11%	2.70%	17.02%	0.00%
110	6.09%	5.98%	6.19%	2.90%	15.98%	0.00%
111	7.20%	5.51%	8.98%	4.11%	16.78%	0.00%

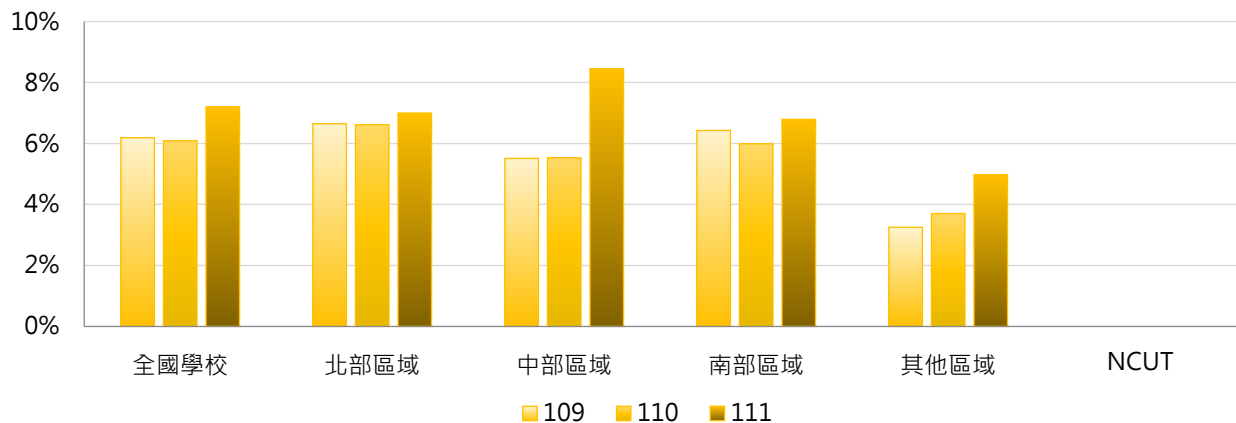


學年度	全國學校	公立大學	私立大學	公立技專	私立技專	NCUT
109	6.19%	4.43%	0.97%	12.01%	22.03%	0.00%
110	6.09%	4.06%	1.73%	11.94%	20.02%	0.00%
111	7.20%	3.54%	4.73%	11.81%	21.75%	0.00%



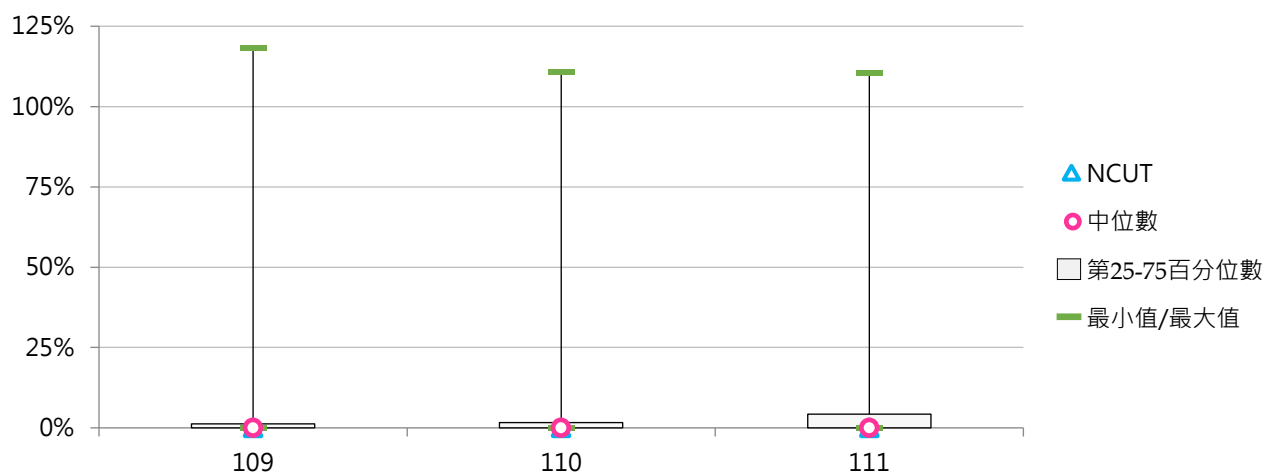
3. 109~111學年度博士班修習全外語學程學生占比 - 不同區域學校

學年度	全國學校	北部區域	中部區域	南部區域	其他區域	NCUT
109	6.19%	6.65%	5.51%	6.43%	3.25%	0.00%
110	6.09%	6.62%	5.53%	5.99%	3.70%	0.00%
111	7.20%	7.00%	8.44%	6.79%	4.98%	0.00%



4. 109~111學年度博士班修習全外語學程學生占比 - 排序百分位數

學年度	最小值	第25百分位數	中位數	第75百分位數	最大值	NCUT
109	0.00%	0.00%	0.00%	1.25%	118.18%	0.00%
110	0.00%	0.00%	0.00%	1.63%	110.81%	0.00%
111	0.00%	0.00%	0.00%	4.26%	110.64%	0.00%





(十五) 博士班修習全外語學程本國學生數

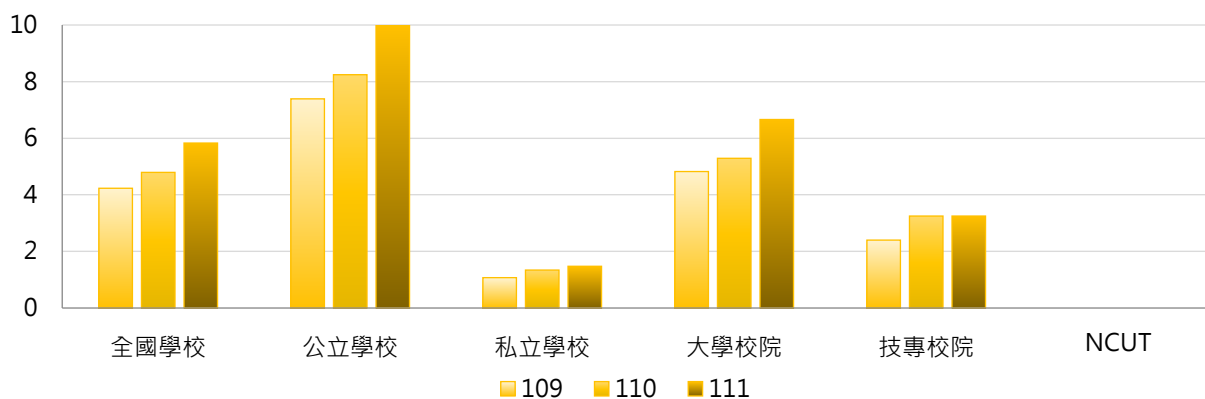
< 博士班修習全外語院、系所、學位學程之本國學生人數 >

1. 111學年度各類型學校【博士班修習全外語學程本國學生數】最高前三校

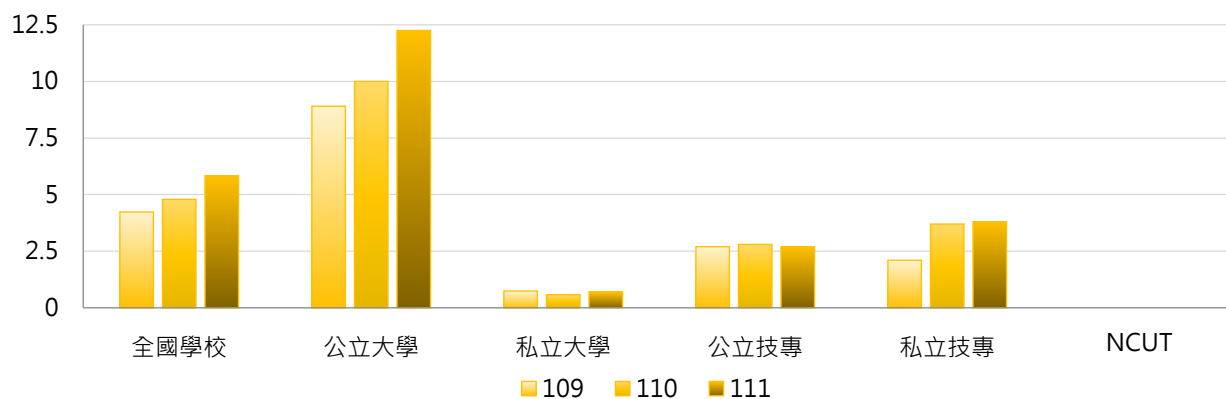
公立大學		私立大學		公立技專		私立技專	
NTHU	140	TMU	12	NPUST	27	CYUT	17
NYCU	57	KMU	7	--	--	MCUT	13
NCHU	53	THU	2	--	--	STUST	8

2. 109~111學年度博士班修習全外語學程本國學生數 - 不同類型學校

學年度	全國學校	公立學校	私立學校	大學校院	技專校院	NCUT
109	4.23	7.39	1.07	4.82	2.40	0
110	4.79	8.24	1.34	5.29	3.25	0
111	5.83	9.98	1.48	6.66	3.25	0

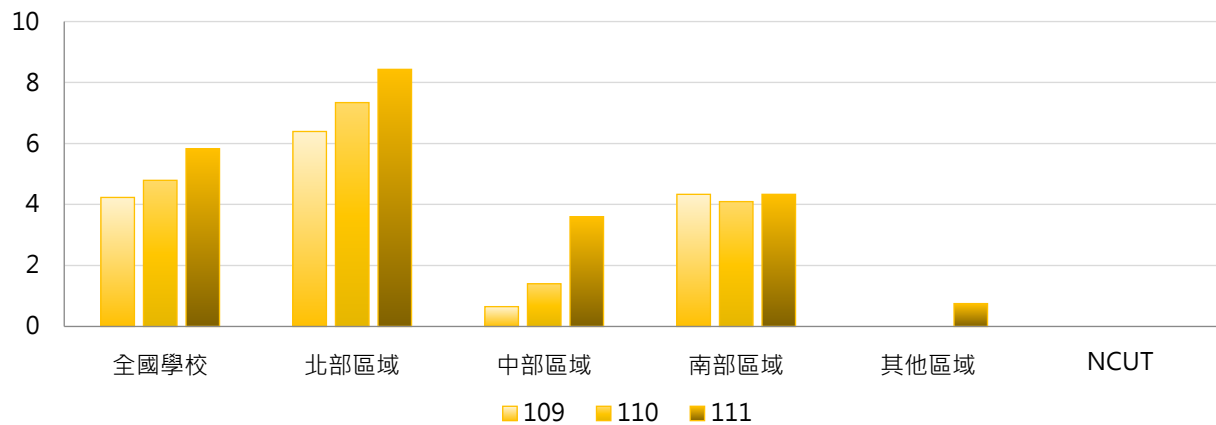


學年度	全國學校	公立大學	私立大學	公立技專	私立技專	NCUT
109	4.23	8.90	0.74	2.70	2.10	0
110	4.79	10.00	0.58	2.80	3.70	0
111	5.83	12.25	0.70	2.70	3.80	0



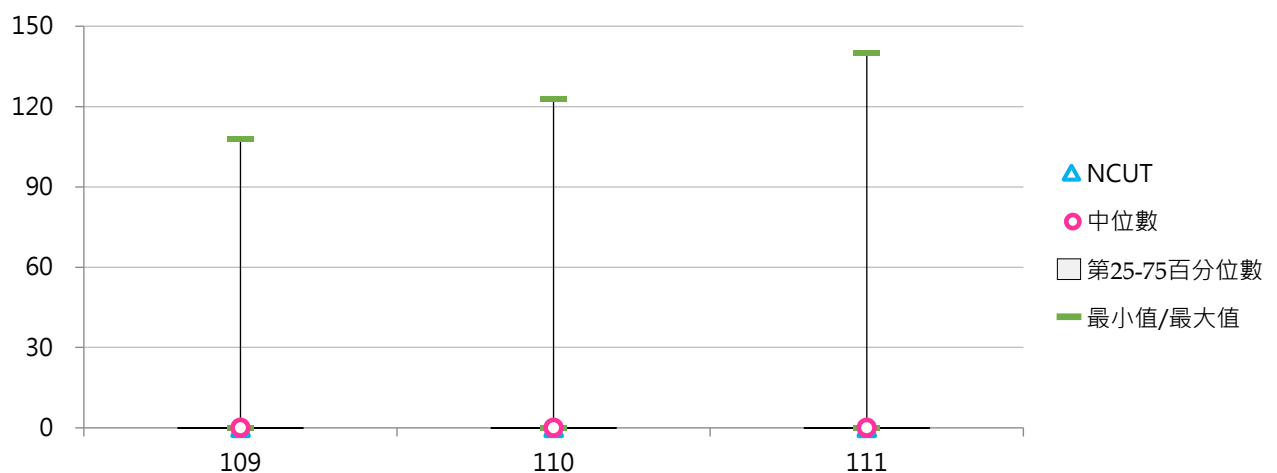
3. 109~111學年度博士班修習全外語學程本國學生數 - 不同區域學校

學年度	全國學校	北部區域	中部區域	南部區域	其他區域	NCUT
109	4.23	6.39	0.65	4.33	0.00	0
110	4.79	7.34	1.40	4.10	0.00	0
111	5.83	8.43	3.60	4.33	0.75	0



4. 109~111學年度博士班修習全外語學程本國學生數 - 排序百分位數

學年度	最小值	第25百分位數	中位數	第75百分位數	最大值	NCUT
109	0	0	0	0	108	0
110	0	0	0	0	123	0
111	0	0	0	0	140	0



(十六) 博士班修習全外語學程境外學生數

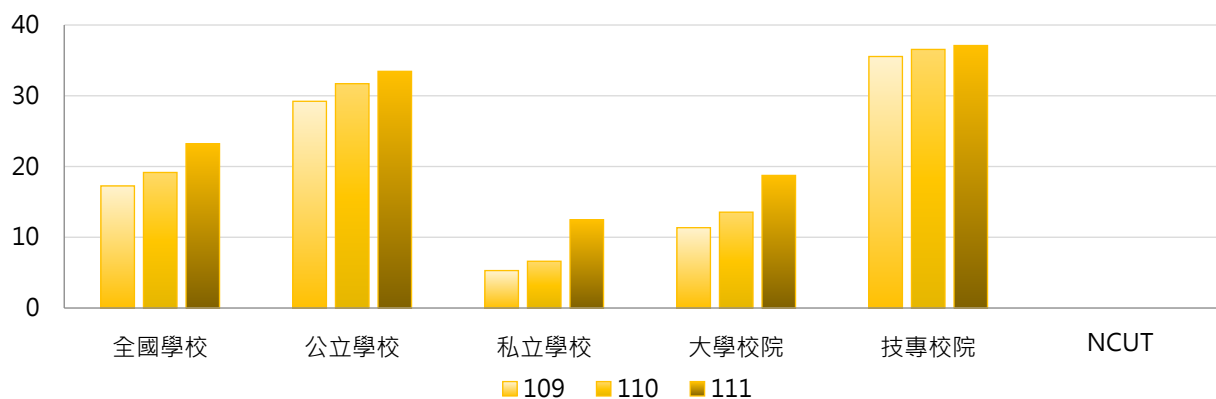
< 博士班修習全外語院、系所、學位學程之境外學生人數 >

1. 111學年度各類型學校【博士班修習全外語學程境外學生數】最高前三校

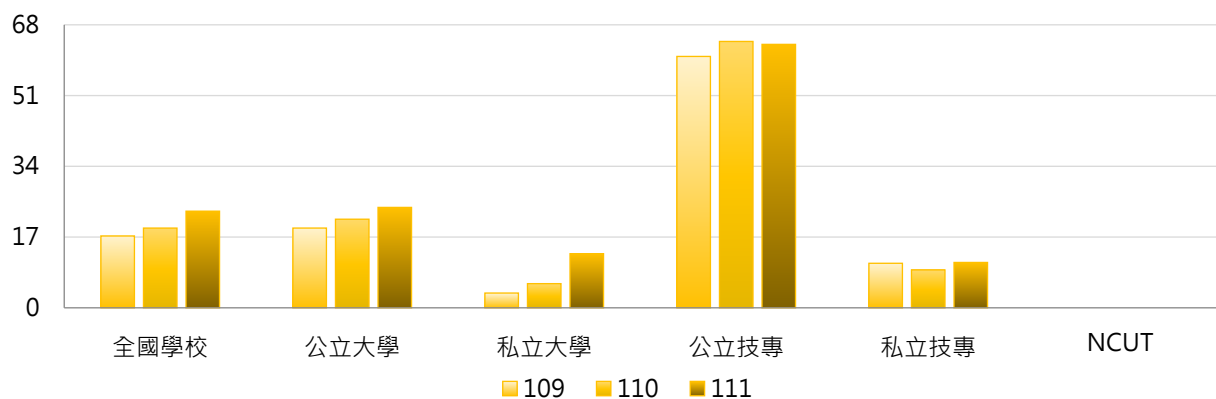
公立大學		私立大學		公立技專		私立技專	
NYCU	180	ASIA	241	NTUST	454	STUST	51
NTHU	111	TMU	119	NPUST	91	MCUT	39
NCCU	92	KMU	22	NTUT	73	CYUT	19

2. 109~111學年度博士班修習全外語學程境外學生數 - 不同類型學校

學年度	全國學校	公立學校	私立學校	大學校院	技專校院	NCUT
109	17.3	29.2	5.3	11.4	35.6	0
110	19.2	31.7	6.6	13.5	36.6	0
111	23.2	33.5	12.5	18.7	37.1	0

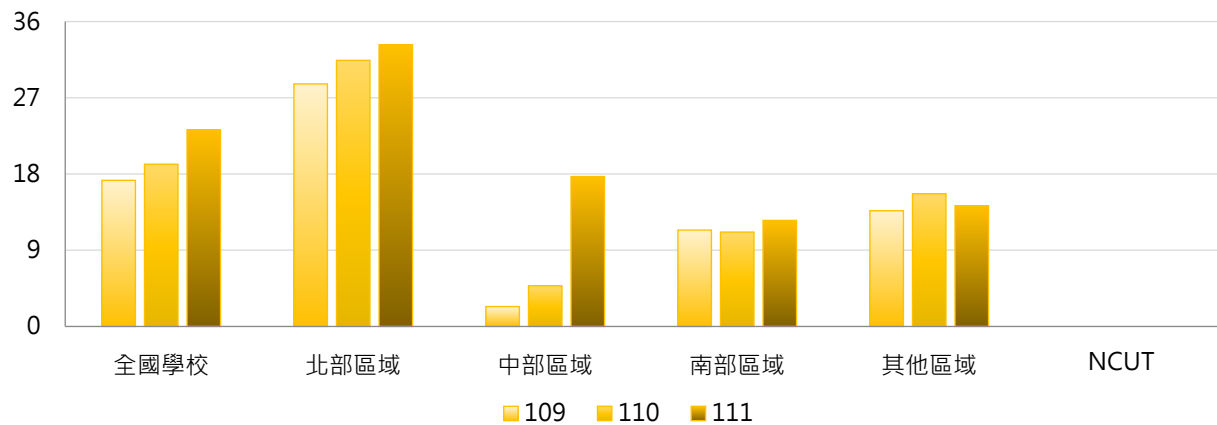


學年度	全國學校	公立大學	私立大學	公立技專	私立技專	NCUT
109	17.3	19.2	3.5	60.4	10.7	0
110	19.2	21.3	5.8	64.0	9.1	0
111	23.2	24.1	13.0	63.3	10.9	0



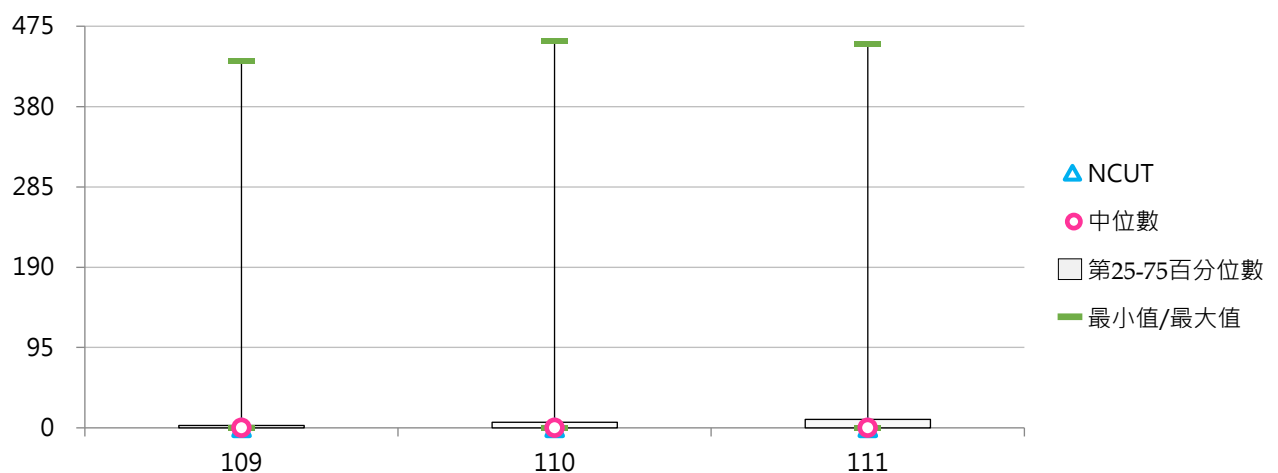
3. 109~111學年度博士班修習全外語學程境外學生數 - 不同區域學校

學年度	全國學校	北部區域	中部區域	南部區域	其他區域	NCUT
109	17.3	28.6	2.4	11.4	13.7	0
110	19.2	31.4	4.8	11.1	15.7	0
111	23.2	33.2	17.7	12.5	14.3	0



4. 109~111學年度博士班修習全外語學程境外學生數 - 排序百分位數

學年度	最小值	第25百分位數	中位數	第75百分位數	最大值	NCUT
109	0	0	0	3	434	0
110	0	0	0	7	458	0
111	0	0	0	10	454	0



二、出國進修交流

(一) 日間學制出國進修交流學生數

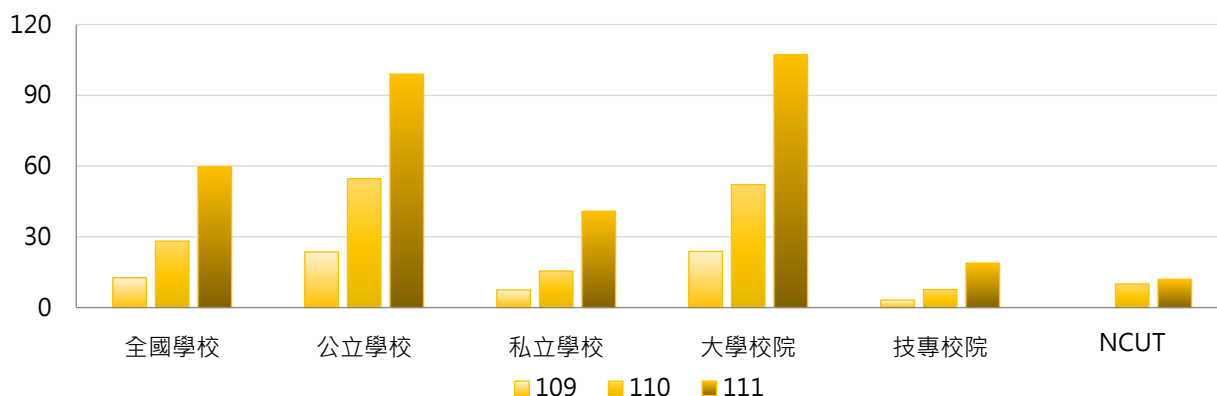
<日間學制本國學生出國進修交流「至少1學期(修讀學分)」以上者及「未滿1學期(修讀學分)」者>

1. 111學年度各類型學校【日間學制出國進修交流學生數】最高前三校

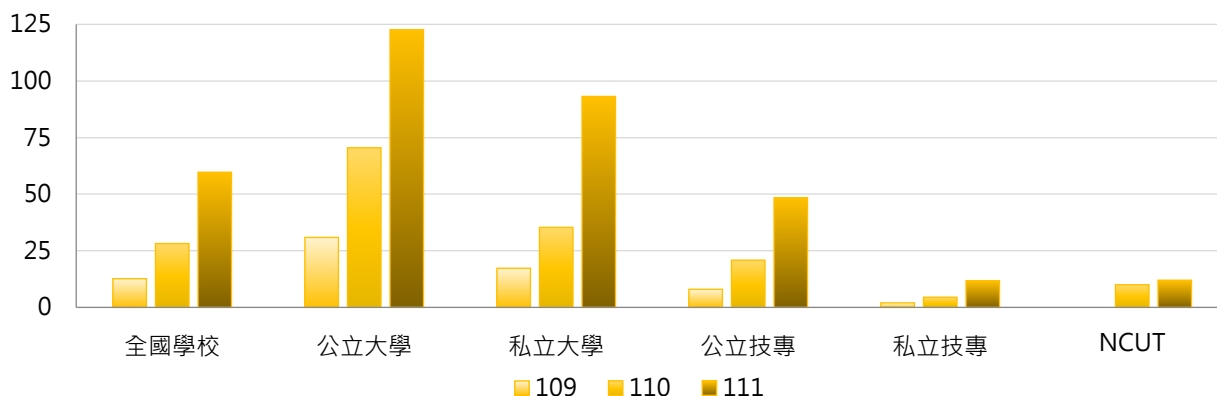
公立大學		私立大學		公立技專		私立技專	
NCCU	755	TKU	566	NTUT	129	WZU	273
NTU	715	FJU	324	NTUST	127	HWAI	55
NCU	275	PU	287	NKUST	85	CYUT	54

2. 109~111學年度日間學制出國進修交流學生數 - 不同類型學校

學年度	全國學校	公立學校	私立學校	大學校院	技專校院	NCUT
109	12.7	23.6	7.4	23.8	3.1	0
110	28.2	54.7	15.5	52.1	7.6	10
111	59.7	99.0	40.9	107.3	18.9	12

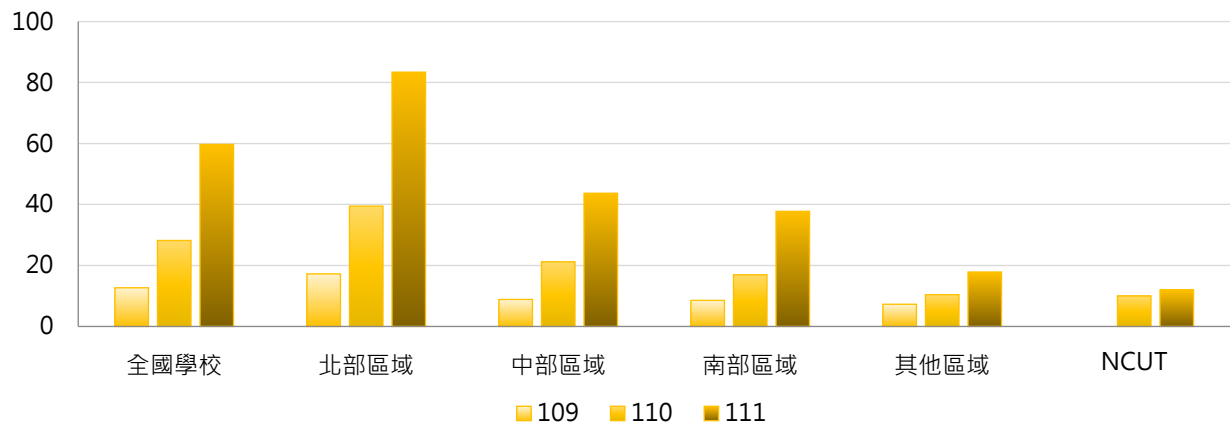


學年度	全國學校	公立大學	私立大學	公立技專	私立技專	NCUT
109	12.7	30.9	17.3	8.0	2.0	0
110	28.2	70.5	35.3	20.9	4.5	10
111	59.7	122.7	93.2	48.5	11.8	12



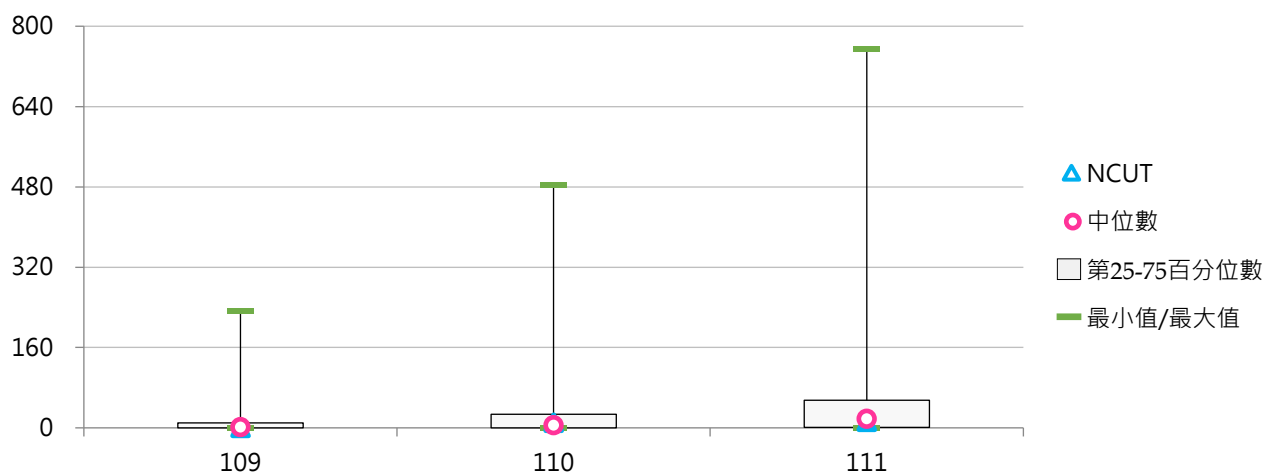
3. 109~111學年度日間學制出國進修交流學生數 - 不同區域學校

學年度	全國學校	北部區域	中部區域	南部區域	其他區域	NCUT
109	12.7	17.2	8.9	8.6	7.3	0
110	28.2	39.5	21.2	16.9	10.4	10
111	59.7	83.4	43.7	37.8	17.9	12



4. 109~111學年度日間學制出國進修交流學生數 - 排序百分位數

學年度	最小值	第25百分位數	中位數	第75百分位數	最大值	NCUT
109	0	0	1	10	233	0
110	0	0	5	27	485	10
111	0	1	18	55	755	12





(二) 日間學制出國進修交流學生占比

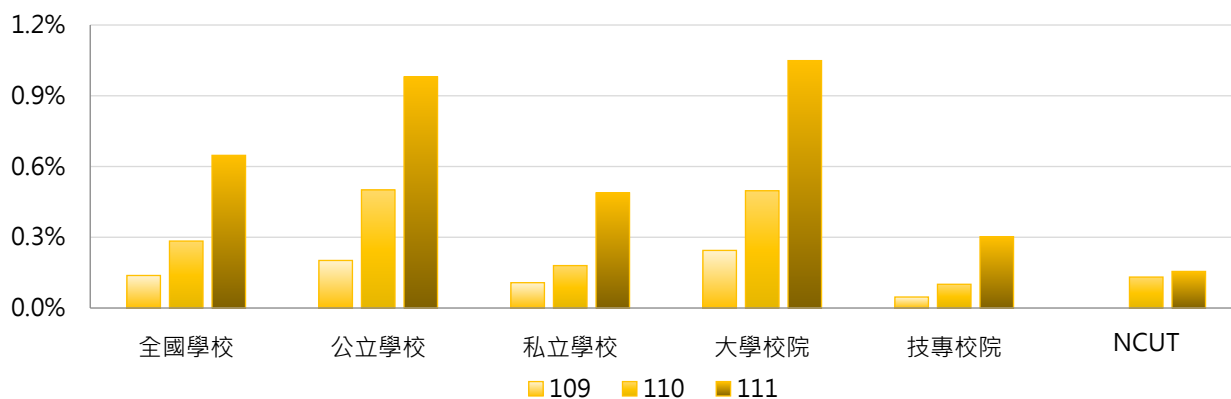
< 日間學制出國進修交流學生數 / 日間學制(學士班(日間)、碩士班(日間)、博士班、五專、二專(日間))在學學生數 >

1. 111學年度各類型學校【日間學制出國進修交流學生占比】最高前三校

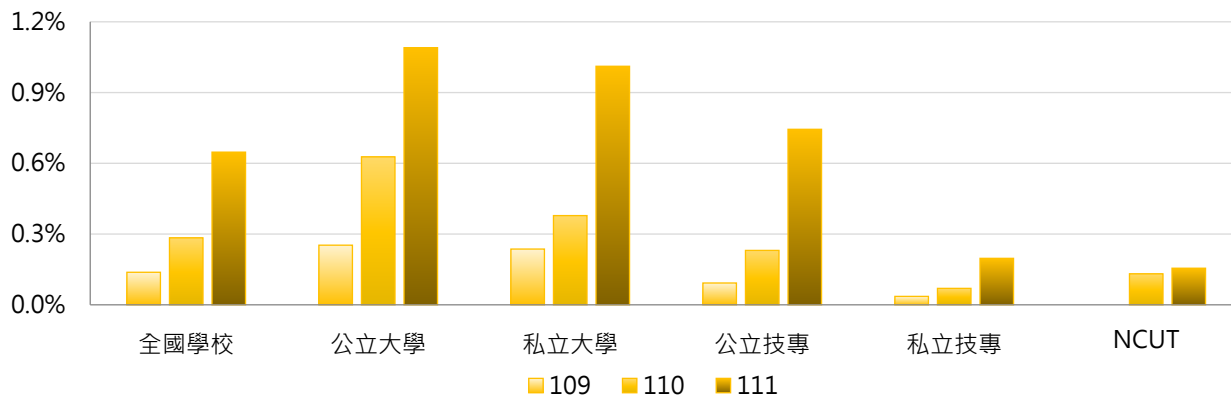
公立大學		私立大學		公立技專		私立技專	
NCCU	5.08%	TKU	2.61%	NKUHT	2.12%	WZU	4.14%
NSYSU	2.63%	PU	2.52%	NTUNHS	1.87%	CGUST	0.88%
NCU	2.54%	DILA	2.37%	NTUT	1.22%	HWAI	0.84%

2. 109~111學年度日間學制出國進修交流學生占比 - 不同類型學校

學年度	全國學校	公立學校	私立學校	大學校院	技專校院	NCUT
109	0.14%	0.20%	0.11%	0.24%	0.05%	0.00%
110	0.28%	0.50%	0.18%	0.50%	0.10%	0.13%
111	0.65%	0.98%	0.49%	1.05%	0.30%	0.16%

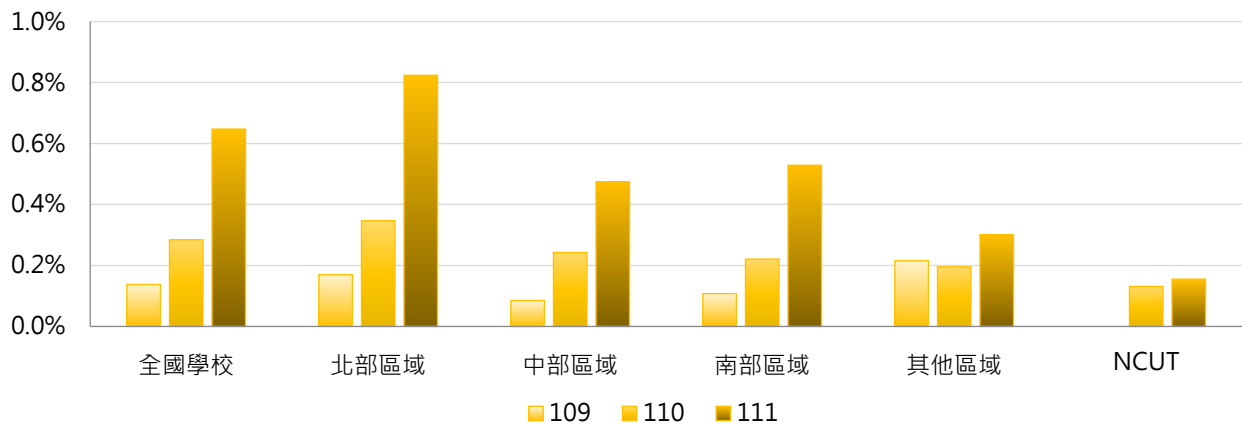


學年度	全國學校	公立大學	私立大學	公立技專	私立技專	NCUT
109	0.14%	0.25%	0.24%	0.09%	0.04%	0.00%
110	0.28%	0.63%	0.38%	0.23%	0.07%	0.13%
111	0.65%	1.09%	1.01%	0.74%	0.20%	0.16%



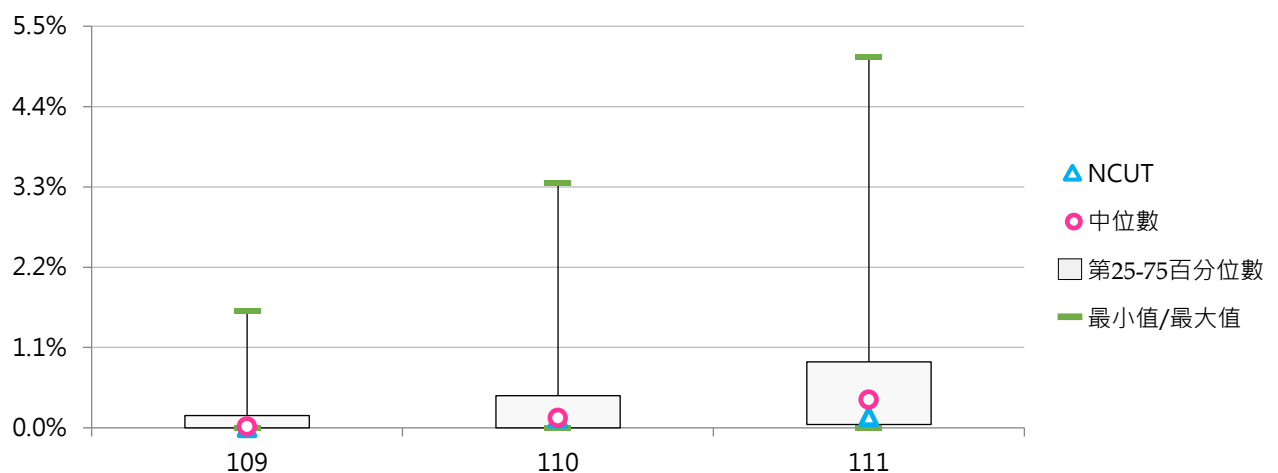
3. 109~111學年度日間學制出國進修交流學生占比 - 不同區域學校

學年度	全國學校	北部區域	中部區域	南部區域	其他區域	NCUT
109	0.14%	0.17%	0.09%	0.11%	0.22%	0.00%
110	0.28%	0.35%	0.24%	0.22%	0.20%	0.13%
111	0.65%	0.82%	0.47%	0.53%	0.30%	0.16%



4. 109~111學年度日間學制出國進修交流學生占比 - 排序百分位數

學年度	最小值	第25百分位數	中位數	第75百分位數	最大值	NCUT
109	0.00%	0.00%	0.02%	0.17%	1.60%	0.00%
110	0.00%	0.00%	0.14%	0.44%	3.35%	0.13%
111	0.00%	0.05%	0.39%	0.90%	5.08%	0.16%





(三) 學士班(日間)出國進修交流學生數

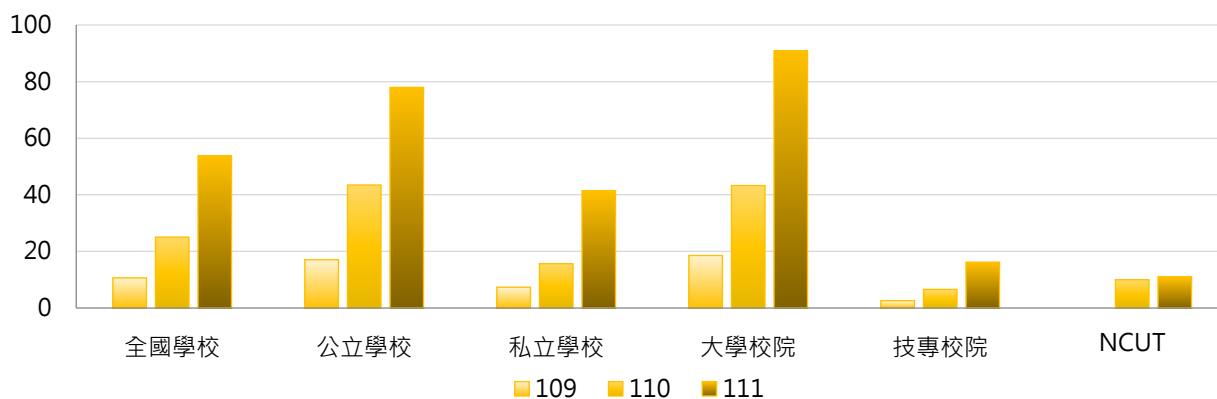
<學士班(日間)本國學生出國進修交流「至少1學期(修讀學分)」以上者及「未滿1學期(修讀學分)」者>

1. 111學年度各類型學校【學士班(日間)出國進修交流學生數】最高前三校

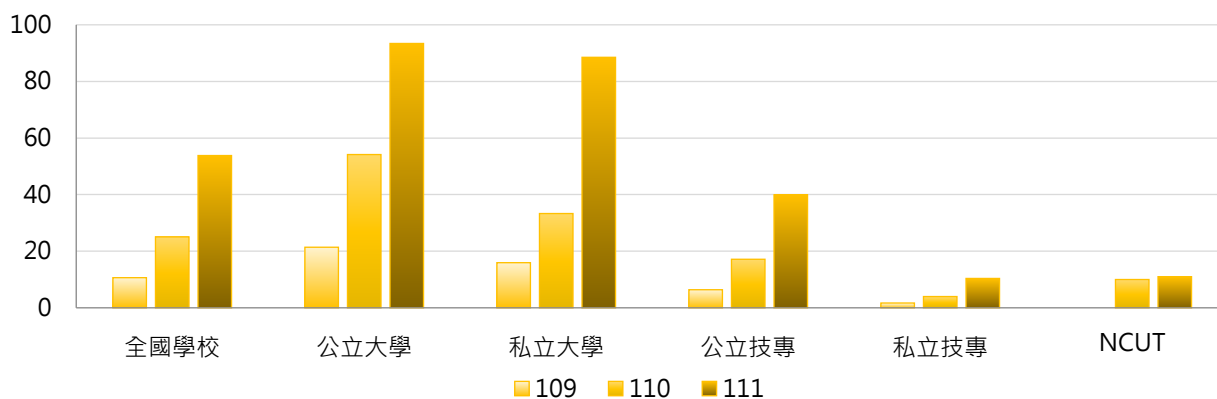
公立大學		私立大學		公立技專		私立技專	
NCCU	584	TKU	555	NTUT	96	WZU	161
NTU	549	FJU	300	NKUST	78	CYUT	45
NCU	240	PU	279	NTUST	72	CGUST	43

2. 109~111學年度學士班(日間)出國進修交流學生數 - 不同類型學校

學年度	全國學校	公立學校	私立學校	大學校院	技專校院	NCUT
109	10.6	17.1	7.4	18.6	2.6	0
110	25.1	43.5	15.6	43.3	6.6	10
111	53.8	78.0	41.5	90.9	16.2	11



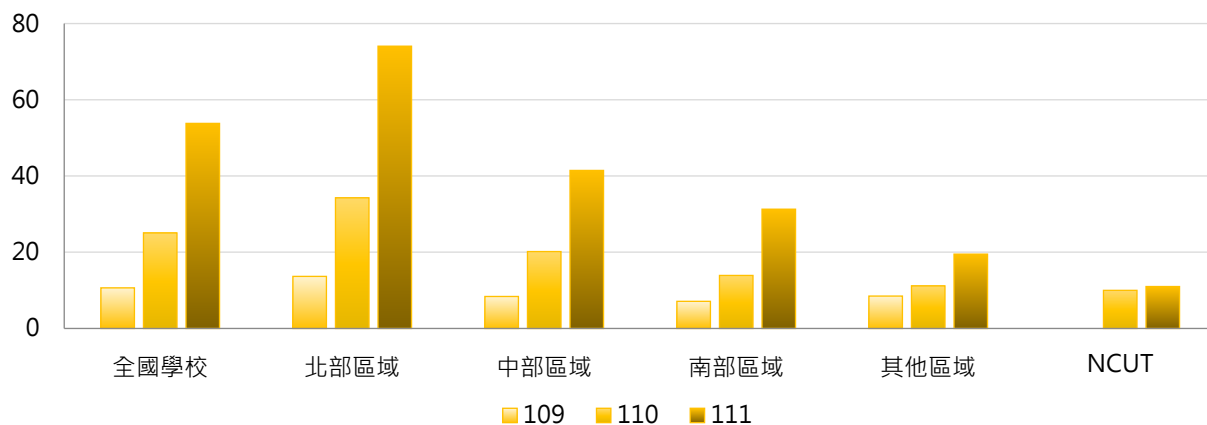
學年度	全國學校	公立大學	私立大學	公立技專	私立技專	NCUT
109	10.6	21.4	15.9	6.4	1.7	0
110	25.1	54.2	33.3	17.2	4.0	10
111	53.8	93.4	88.5	39.9	10.4	11





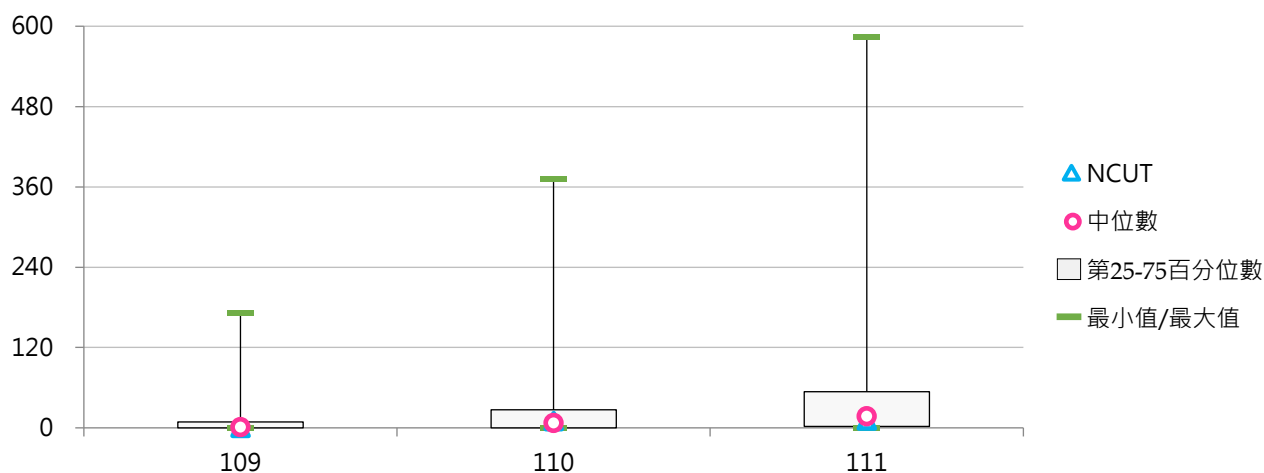
3. 109~111學年度學士班(日間)出國進修交流學生數 - 不同區域學校

學年度	全國學校	北部區域	中部區域	南部區域	其他區域	NCUT
109	10.6	13.7	8.4	7.1	8.5	0
110	25.1	34.3	20.2	13.9	11.2	10
111	53.8	74.1	41.5	31.3	19.5	11



4. 109~111學年度學士班(日間)出國進修交流學生數 - 排序百分位數

學年度	最小值	第25百分位數	中位數	第75百分位數	最大值	NCUT
109	0	0	1	9	172	0
110	0	0	7	27	372	10
111	0	2	17	54	584	11





(四) 學士班(日間)出國進修交流學生占比

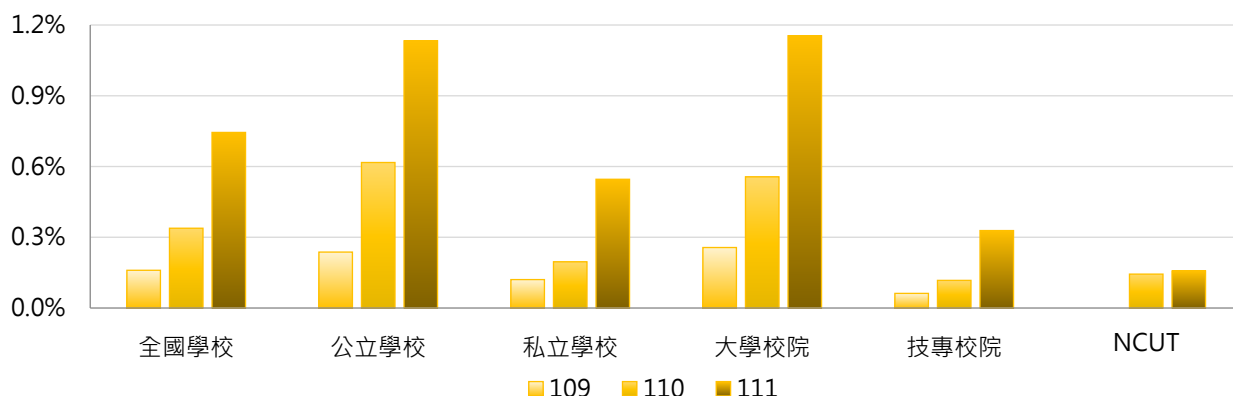
< 學士班(日間)出國進修交流學生數 / 學士班(日間)在學學生數 >

1. 111學年度各類型學校【學士班(日間)出國進修交流學生占比】最高前三校

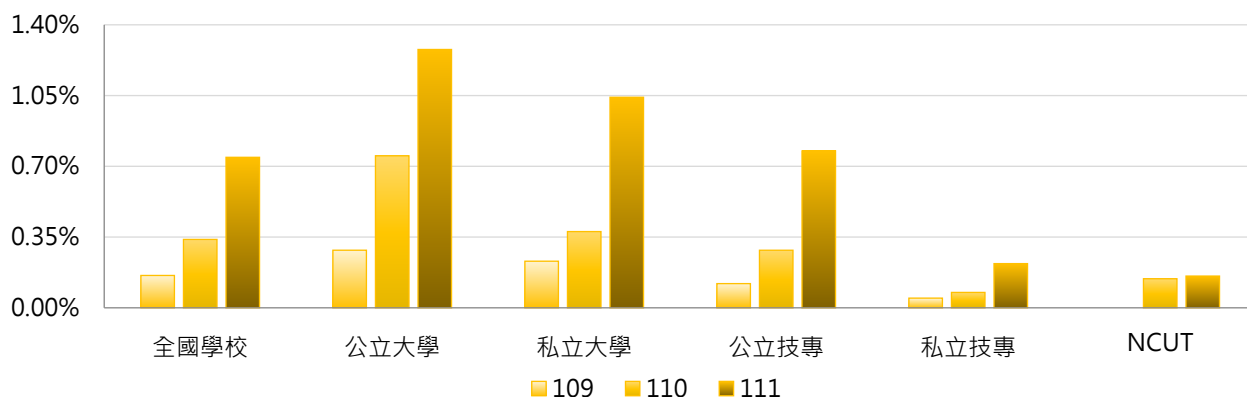
公立大學		私立大學		公立技專		私立技專	
NCCU	6.00%	TKU	2.80%	NKUHT	2.36%	WZU	3.51%
NCU	3.90%	PU	2.62%	NTUT	1.51%	HWAI	1.27%
NTU	3.22%	SCU	2.15%	NTUNHS	1.44%	CGUST	0.89%

2. 109~111學年度學士班(日間)出國進修交流學生占比 - 不同類型學校

學年度	全國學校	公立學校	私立學校	大學校院	技專校院	NCUT
109	0.16%	0.24%	0.12%	0.26%	0.06%	0.00%
110	0.34%	0.62%	0.20%	0.56%	0.12%	0.14%
111	0.74%	1.13%	0.55%	1.15%	0.33%	0.16%

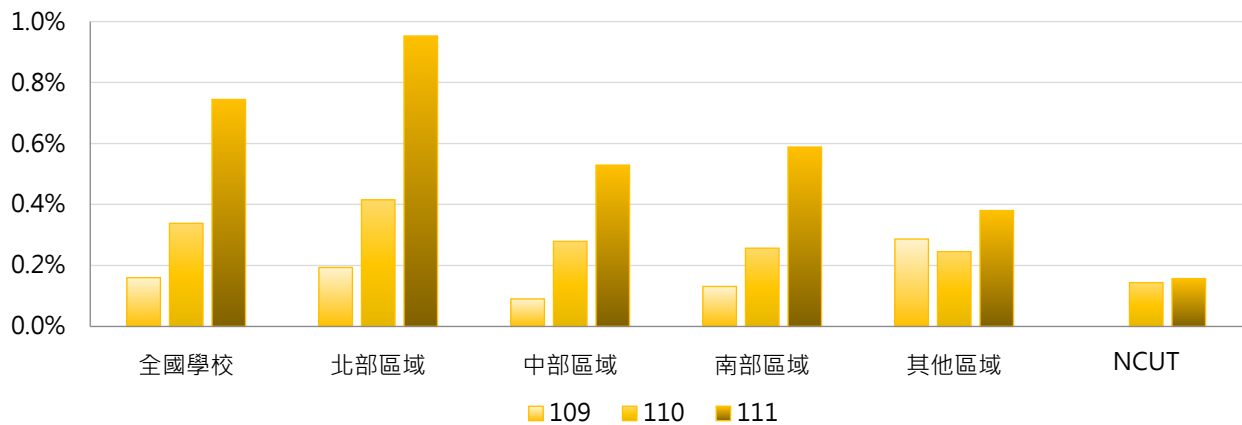


學年度	全國學校	公立大學	私立大學	公立技專	私立技專	NCUT
109	0.16%	0.28%	0.23%	0.12%	0.05%	0.00%
110	0.34%	0.75%	0.38%	0.28%	0.08%	0.14%
111	0.74%	1.28%	1.04%	0.78%	0.22%	0.16%



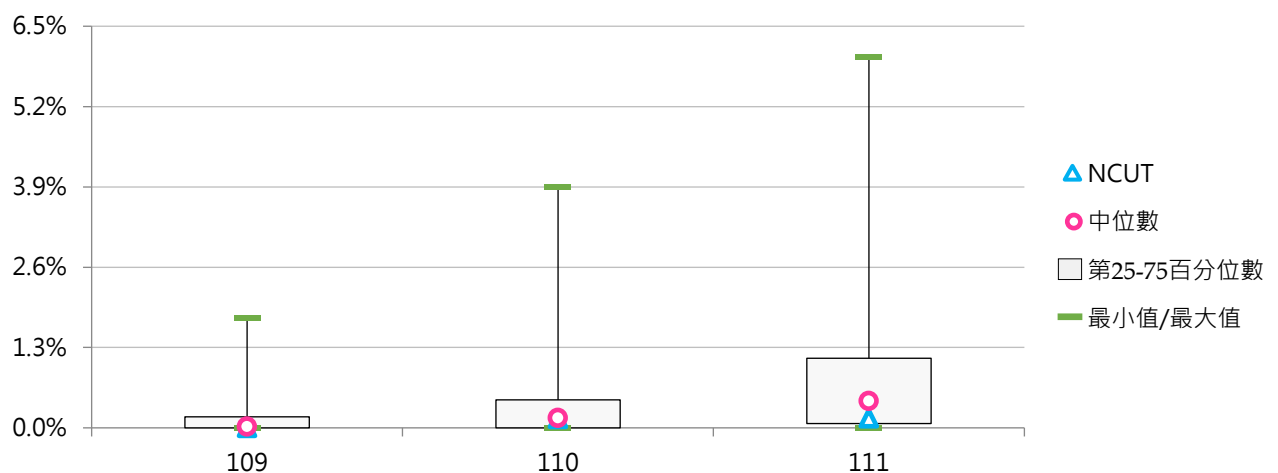
3. 109~111學年度學士班(日間)出國進修交流學生占比 - 不同區域學校

學年度	全國學校	北部區域	中部區域	南部區域	其他區域	NCUT
109	0.16%	0.19%	0.09%	0.13%	0.29%	0.00%
110	0.34%	0.42%	0.28%	0.26%	0.25%	0.14%
111	0.74%	0.95%	0.53%	0.59%	0.38%	0.16%



4. 109~111學年度學士班(日間)出國進修交流學生占比 - 排序百分位數

學年度	最小值	第25百分位數	中位數	第75百分位數	最大值	NCUT
109	0.00%	0.00%	0.02%	0.18%	1.79%	0.00%
110	0.00%	0.00%	0.16%	0.46%	3.89%	0.14%
111	0.00%	0.07%	0.44%	1.13%	6.00%	0.16%





(五) 碩士班(日間)出國進修交流學生數

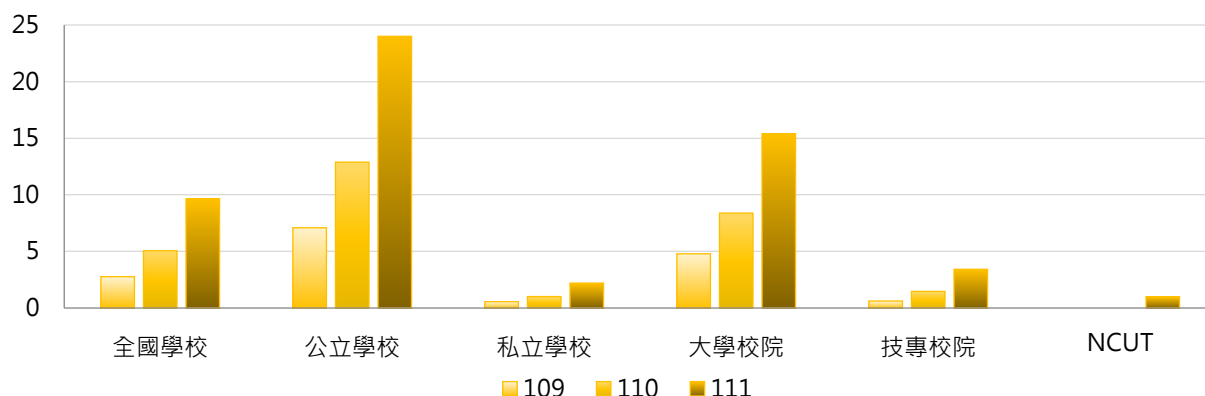
< 碩士班(日間)本國學生出國進修交流「至少1學期(修讀學分)」以上者及「未滿1學期(修讀學分)」者 >

1. 111學年度各類型學校【碩士班(日間)出國進修交流學生數】最高前三校

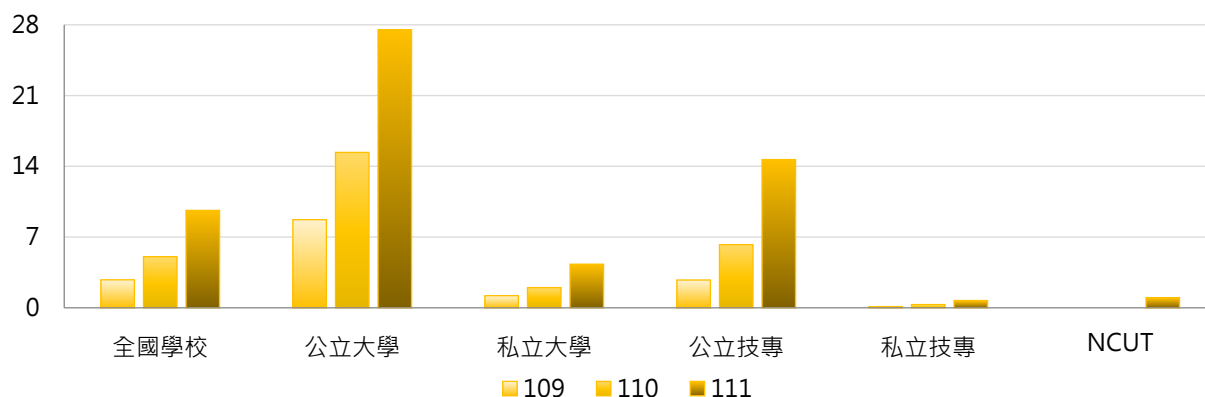
公立大學		私立大學		公立技專		私立技專	
NCCU	164	FJU	24	NTUST	55	STUST	15
NTU	150	CYCU	12	NPUST	36	CYUT	9
NSYSU	106	THU	12	NTUT	32	WZU	9

2. 109~111學年度碩士班(日間)出國進修交流學生數 - 不同類型學校

學年度	全國學校	公立學校	私立學校	大學校院	技專校院	NCUT
109	2.77	7.09	0.56	4.79	0.62	0
110	5.06	12.89	1.01	8.39	1.47	0
111	9.64	24.00	2.20	15.39	3.42	1

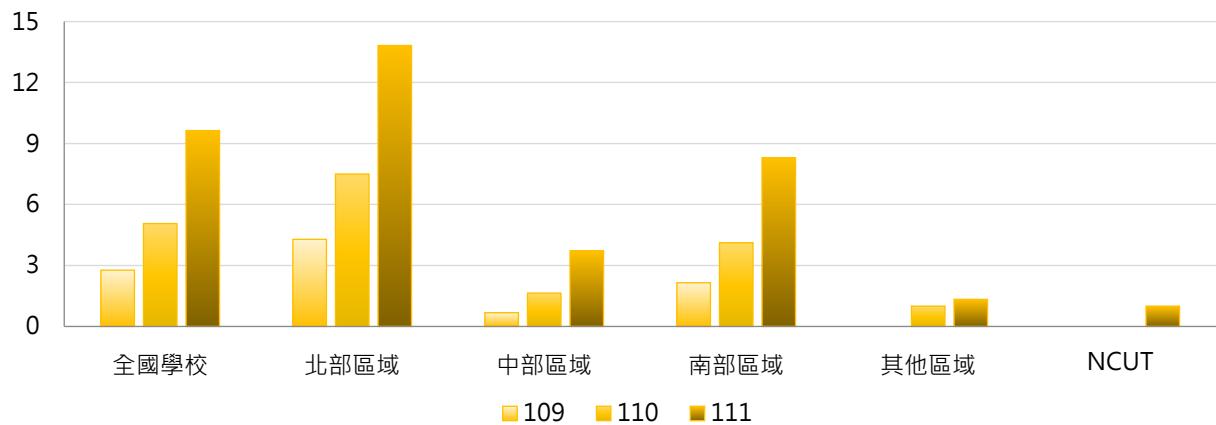


學年度	全國學校	公立大學	私立大學	公立技專	私立技專	NCUT
109	2.77	8.72	1.20	2.75	0.12	0
110	5.06	15.38	2.00	6.25	0.32	0
111	9.64	27.50	4.31	14.67	0.72	1



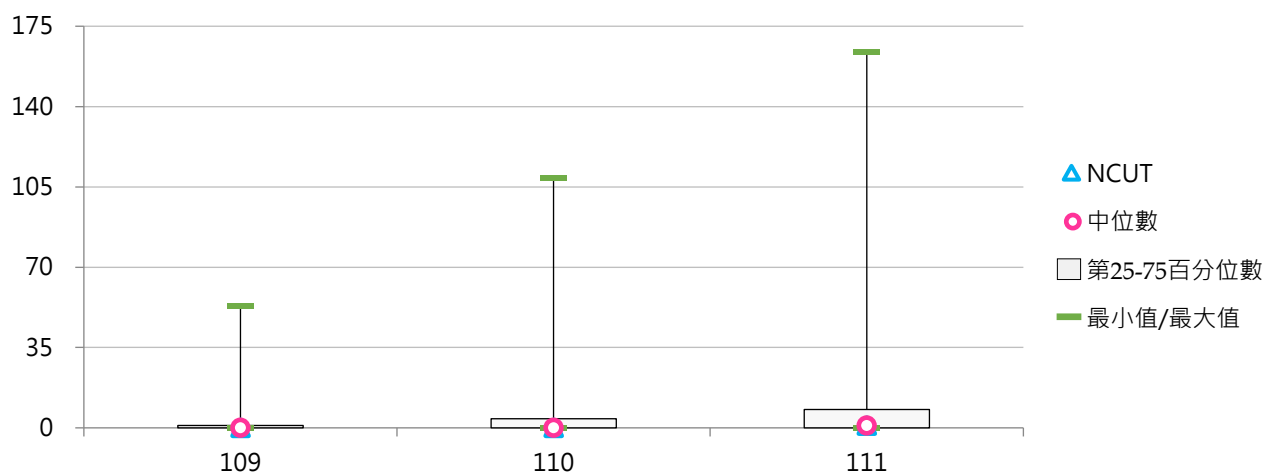
3. 109~111學年度碩士班(日間)出國進修交流學生數 - 不同區域學校

學年度	全國學校	北部區域	中部區域	南部區域	其他區域	NCUT
109	2.77	4.29	0.68	2.15	0.00	0
110	5.06	7.50	1.64	4.12	1.00	0
111	9.64	13.82	3.71	8.30	1.33	1



4. 109~111學年度碩士班(日間)出國進修交流學生數 - 排序百分位數

學年度	最小值	第25百分位數	中位數	第75百分位數	最大值	NCUT
109	0	0	0	1	53	0
110	0	0	0	4	109	0
111	0	0	1	8	164	1





(六) 碩士班(日間)出國進修交流學生占比

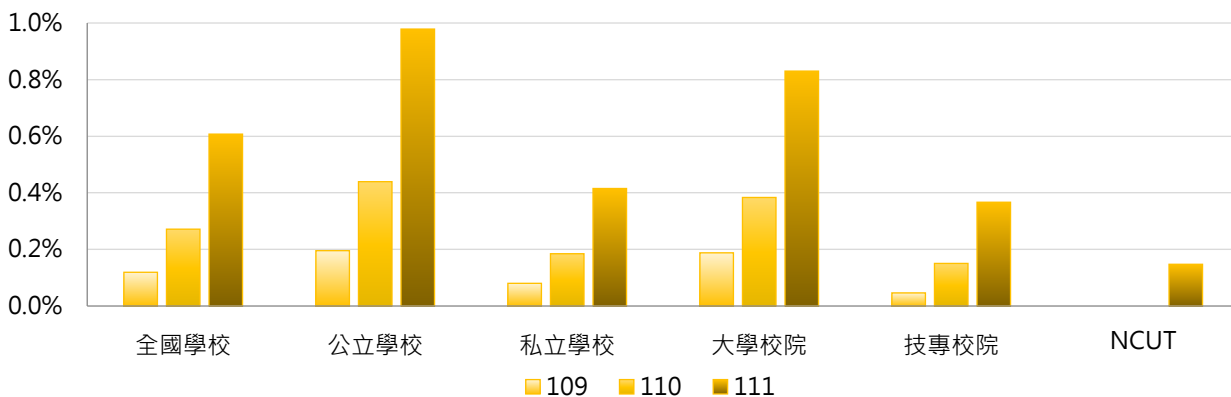
< 碩士班(日間)出國進修交流學生數 / 碩士班(日間)在學學生數 >

1. 111學年度各類型學校【碩士班(日間)出國進修交流學生占比】最高前三校

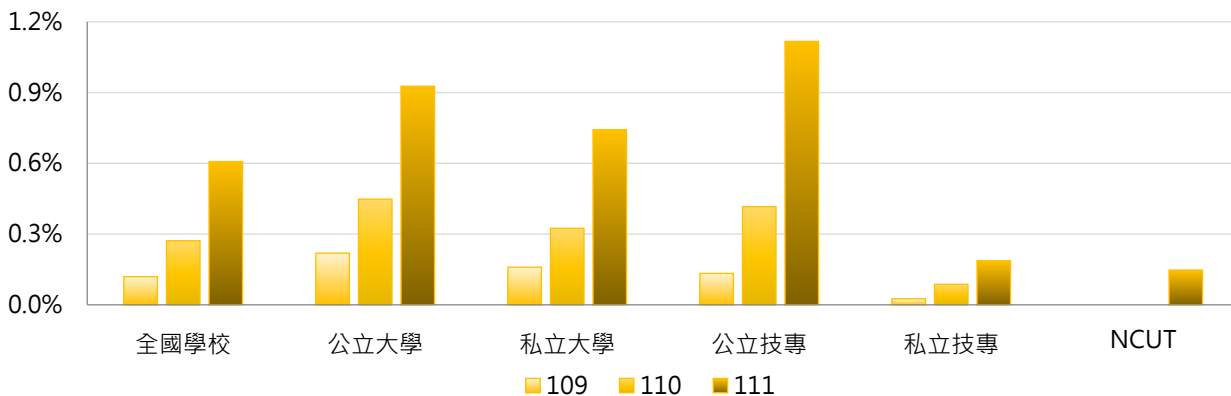
公立大學		私立大學		公立技專		私立技專	
NCCU	3.90%	KNU	4.39%	NTUNHS	5.12%	WZU	4.05%
NSYSU	3.12%	HFU	3.31%	NPUST	3.13%	STUST	2.02%
NTSU	2.84%	DILA	2.68%	NTUST	1.36%	CTU	1.52%

2. 109~111學年度碩士班(日間)出國進修交流學生占比 - 不同類型學校

學年度	全國學校	公立學校	私立學校	大學校院	技專校院	NCUT
109	0.12%	0.20%	0.08%	0.19%	0.05%	0.00%
110	0.27%	0.44%	0.18%	0.38%	0.15%	0.00%
111	0.61%	0.98%	0.42%	0.83%	0.37%	0.15%

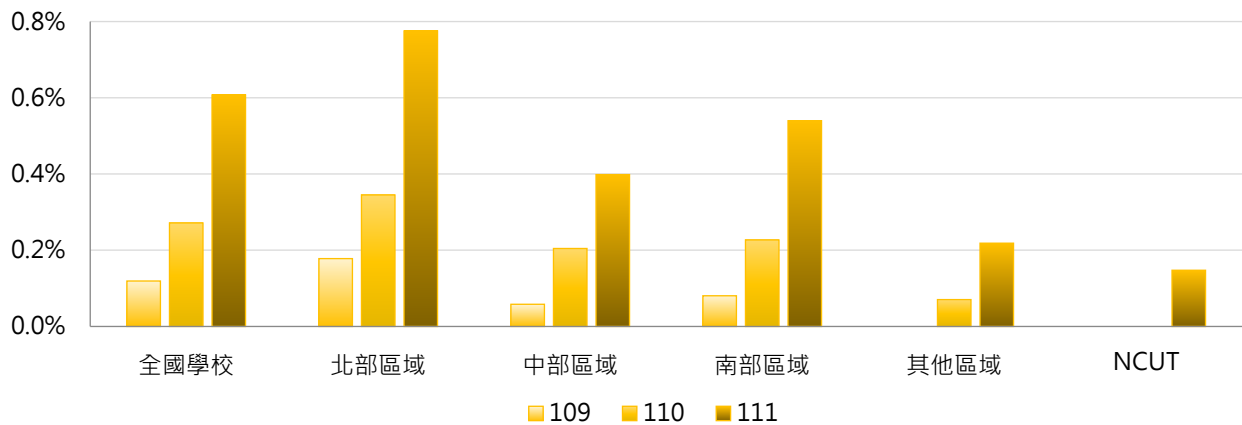


學年度	全國學校	公立大學	私立大學	公立技專	私立技專	NCUT
109	0.12%	0.22%	0.16%	0.13%	0.03%	0.00%
110	0.27%	0.45%	0.32%	0.42%	0.09%	0.00%
111	0.61%	0.93%	0.74%	1.12%	0.19%	0.15%



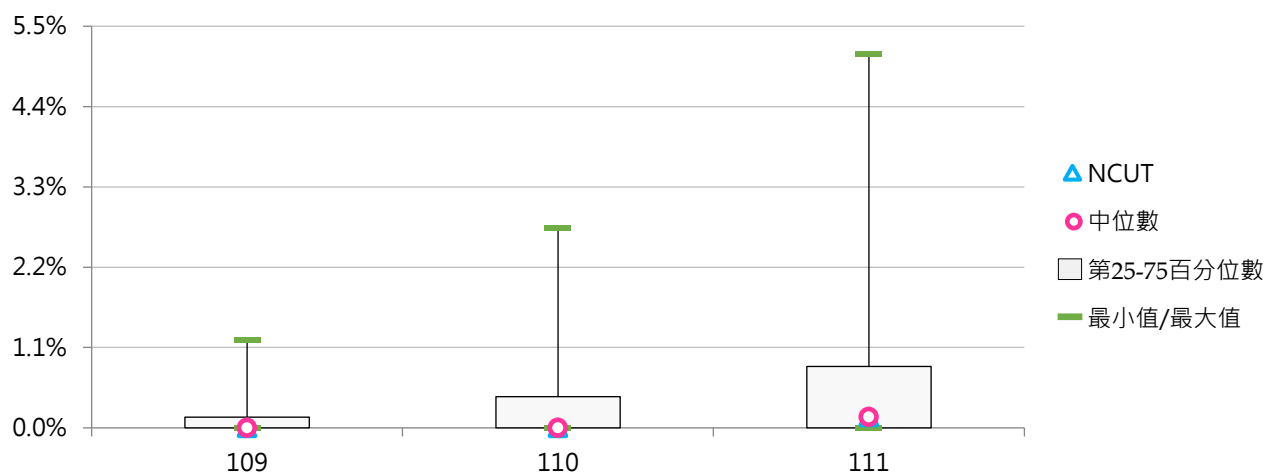
3. 109~111學年度碩士班(日間)出國進修交流學生占比 - 不同區域學校

學年度	全國學校	北部區域	中部區域	南部區域	其他區域	NCUT
109	0.12%	0.18%	0.06%	0.08%	0.00%	0.00%
110	0.27%	0.35%	0.20%	0.23%	0.07%	0.00%
111	0.61%	0.78%	0.40%	0.54%	0.22%	0.15%



4. 109~111學年度碩士班(日間)出國進修交流學生占比 - 排序百分位數

學年度	最小值	第25百分位數	中位數	第75百分位數	最大值	NCUT
109	0.00%	0.00%	0.00%	0.15%	1.20%	0.00%
110	0.00%	0.00%	0.00%	0.43%	2.74%	0.00%
111	0.00%	0.00%	0.15%	0.84%	5.12%	0.15%





(七) 博士班出國進修交流學生數

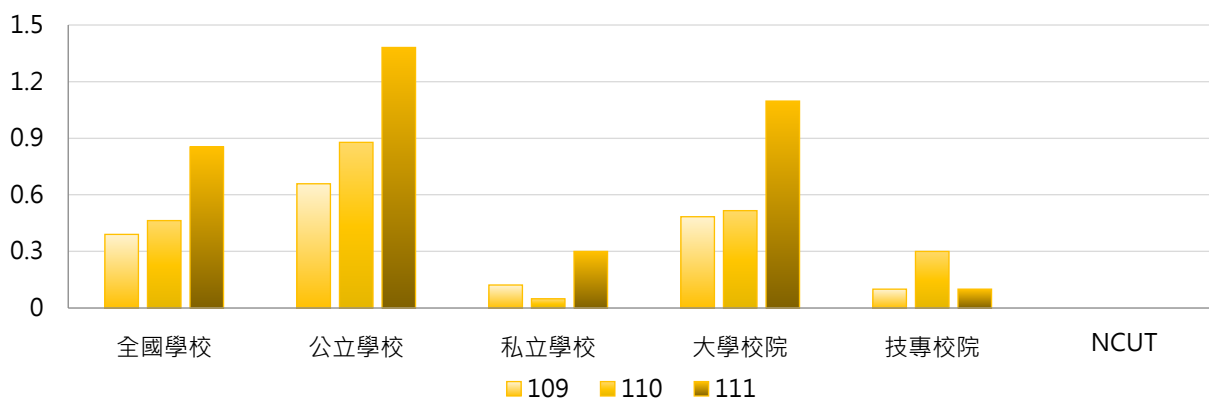
< 博士班本國學生出國進修交流「至少1學期(修讀學分)」以上者及「未滿1學期(修讀學分)」者 >

1. 111學年度各類型學校【博士班出國進修交流學生數】最高前三校

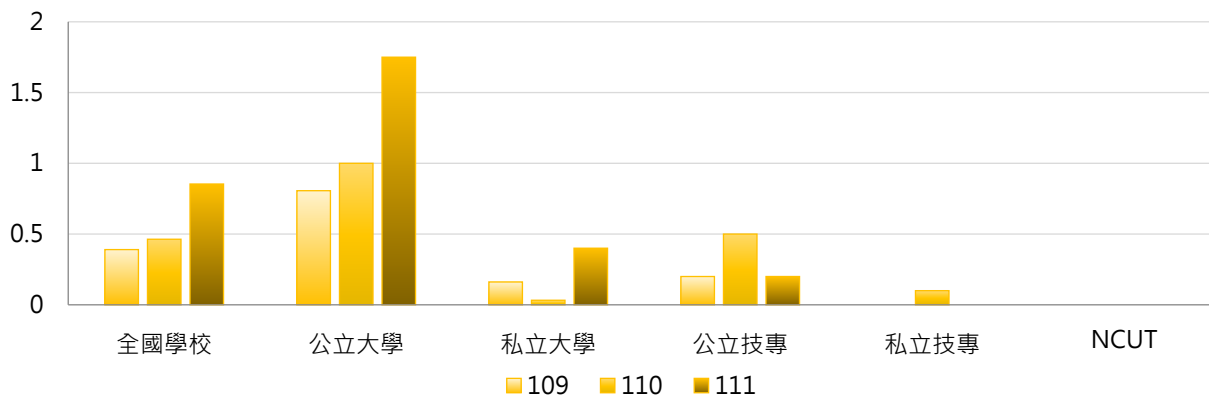
公立大學		私立大學		公立技專		私立技專	
NYCU	18	KMU	6	NTUT	1	--	--
NTU	16	TMU	3	NPUST	1	--	--
NCCU	7	CYCU	2	--	--	--	--

2. 109~111學年度博士班出國進修交流學生數 - 不同類型學校

學年度	全國學校	公立學校	私立學校	大學校院	技專校院	NCUT
109	0.39	0.66	0.12	0.48	0.10	0
110	0.46	0.88	0.05	0.52	0.30	0
111	0.85	1.38	0.30	1.10	0.10	0



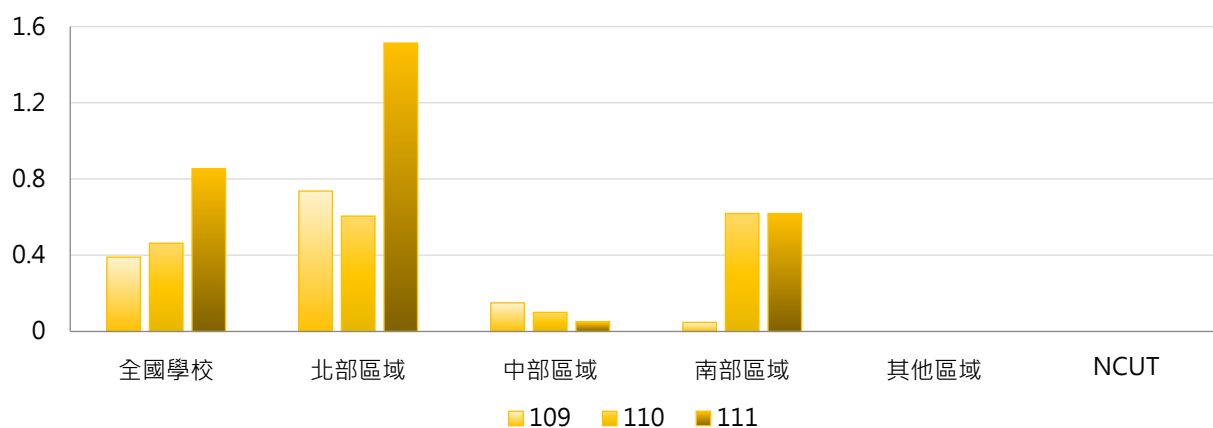
學年度	全國學校	公立大學	私立大學	公立技專	私立技專	NCUT
109	0.39	0.81	0.16	0.20	0.00	0
110	0.46	1.00	0.03	0.50	0.10	0
111	0.85	1.75	0.40	0.20	0.00	0





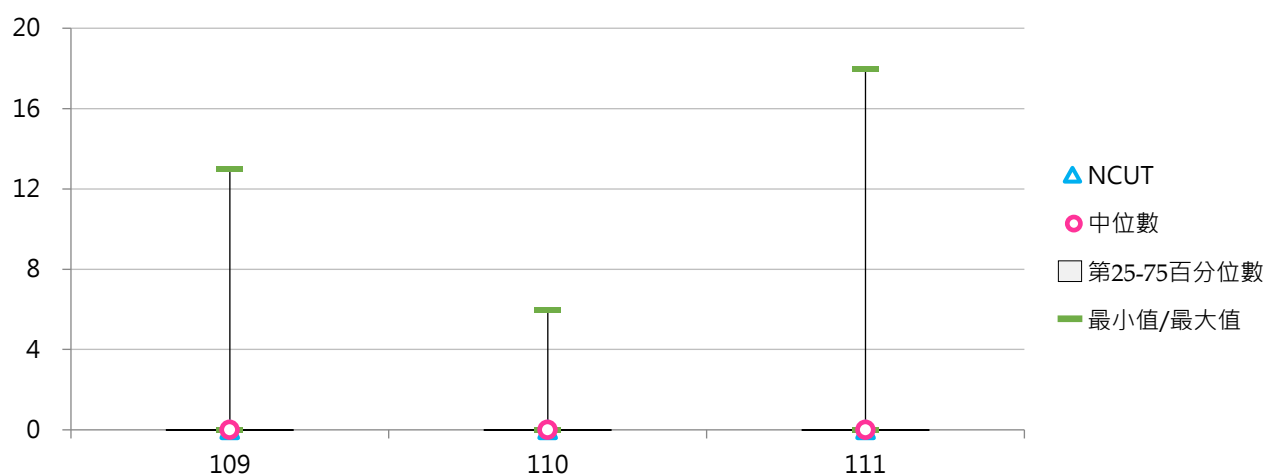
3. 109~111學年度博士班出國進修交流學生數 - 不同區域學校

學年度	全國學校	北部區域	中部區域	南部區域	其他區域	NCUT
109	0.39	0.74	0.15	0.05	0.00	0
110	0.46	0.61	0.10	0.62	0.00	0
111	0.85	1.51	0.05	0.62	0.00	0



4. 109~111學年度博士班出國進修交流學生數 - 排序百分位數

學年度	最小值	第25百分位數	中位數	第75百分位數	最大值	NCUT
109	0	0	0	0	13	0
110	0	0	0	0	6	0
111	0	0	0	0	18	0





(八) 博士班出國進修交流學生占比

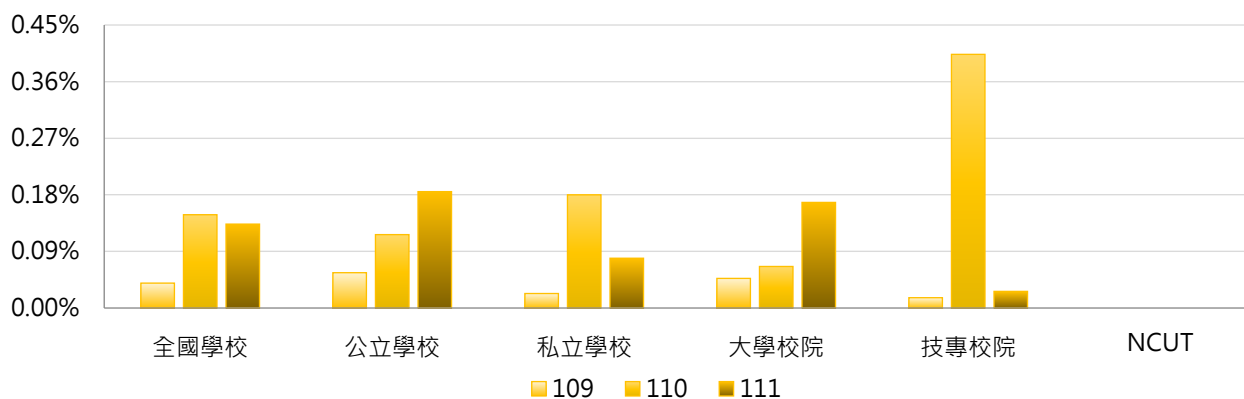
< 博士班出國進修交流學生數 / 博士班在學學生數 >

1. 111學年度各類型學校【博士班出國進修交流學生占比】最高前三校

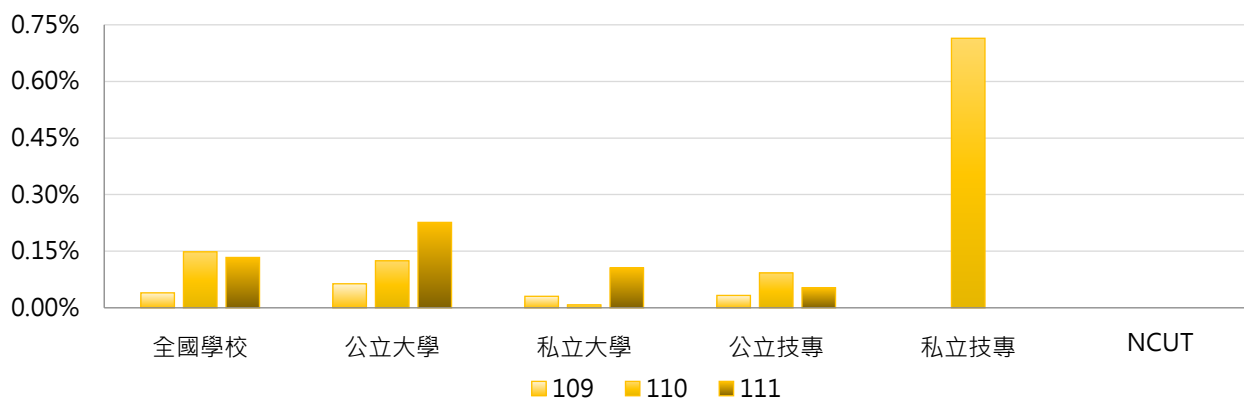
公立大學		私立大學		公立技專		私立技專	
NUK	3.33%	KMU	1.92%	NPUST	0.39%	--	--
NCCU	0.76%	CYCU	0.56%	NTUT	0.14%	--	--
NYCU	0.69%	TMU	0.49%	--	--	--	--

2. 109~111學年度博士班出國進修交流學生占比 - 不同類型學校

學年度	全國學校	公立學校	私立學校	大學校院	技專校院	NCUT
109	0.04%	0.06%	0.02%	0.05%	0.02%	0.00%
110	0.15%	0.12%	0.18%	0.07%	0.40%	0.00%
111	0.13%	0.19%	0.08%	0.17%	0.03%	0.00%

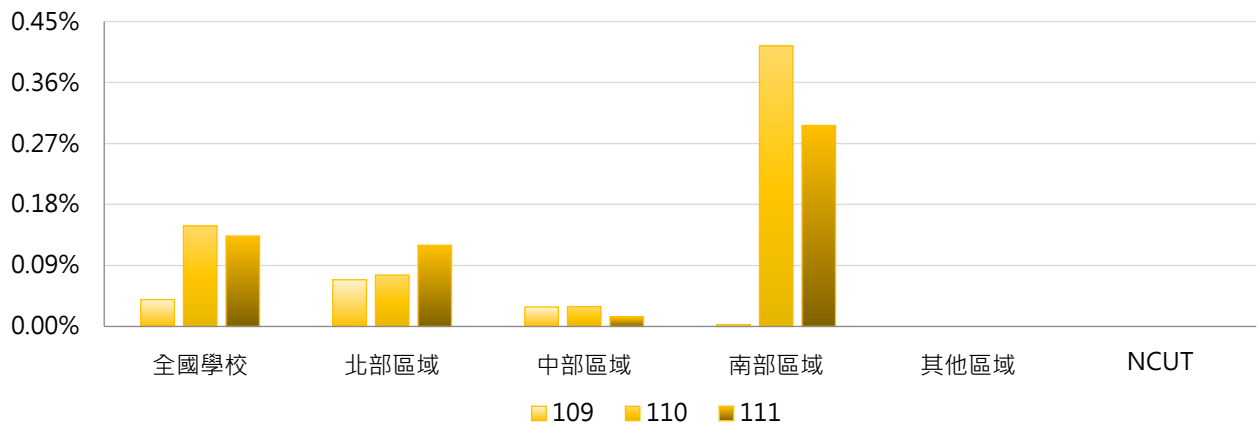


學年度	全國學校	公立大學	私立大學	公立技專	私立技專	NCUT
109	0.04%	0.06%	0.03%	0.03%	0.00%	0.00%
110	0.15%	0.12%	0.01%	0.09%	0.71%	0.00%
111	0.13%	0.23%	0.11%	0.05%	0.00%	0.00%



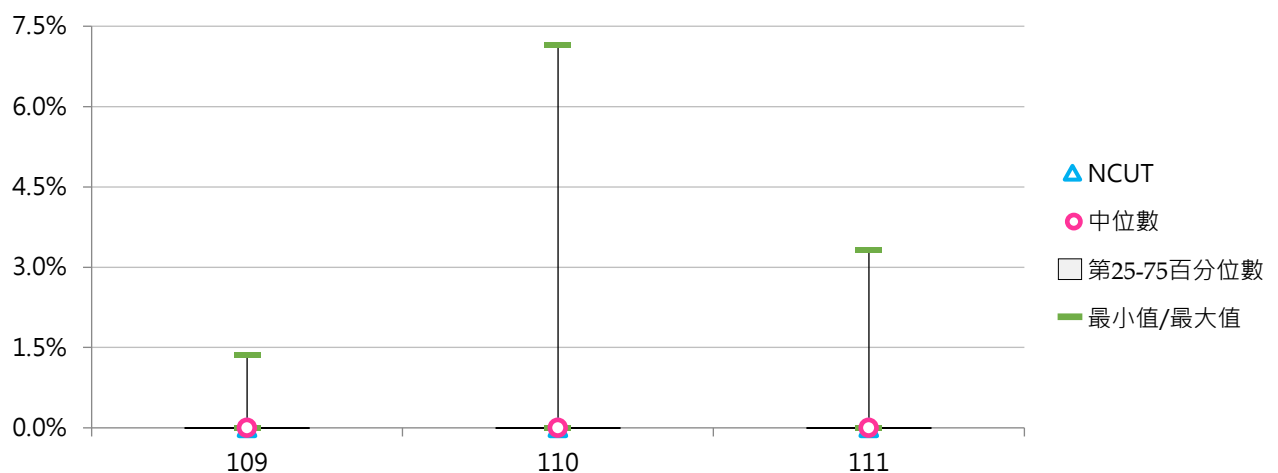
3. 109~111學年度博士班出國進修交流學生占比 - 不同區域學校

學年度	全國學校	北部區域	中部區域	南部區域	其他區域	NCUT
109	0.04%	0.07%	0.03%	0.00%	0.00%	0.00%
110	0.15%	0.08%	0.03%	0.41%	0.00%	0.00%
111	0.13%	0.12%	0.01%	0.30%	0.00%	0.00%



4. 109~111學年度博士班出國進修交流學生占比 - 排序百分位數

學年度	最小值	第25百分位數	中位數	第75百分位數	最大值	NCUT
109	0.00%	0.00%	0.00%	0.00%	1.37%	0.00%
110	0.00%	0.00%	0.00%	0.00%	7.14%	0.00%
111	0.00%	0.00%	0.00%	0.00%	3.33%	0.00%





(九) 五專出國進修交流學生數

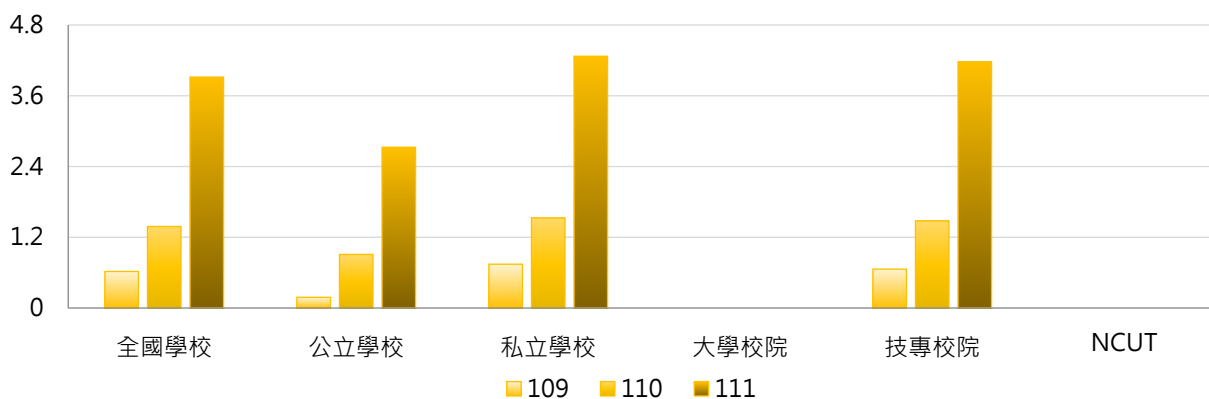
< 五專本國學生出國進修交流「至少1學期(修讀學分)」以上者及「未滿1學期(修讀學分)」者 >

1. 111學年度各類型學校【五專出國進修交流學生數】最高前三校

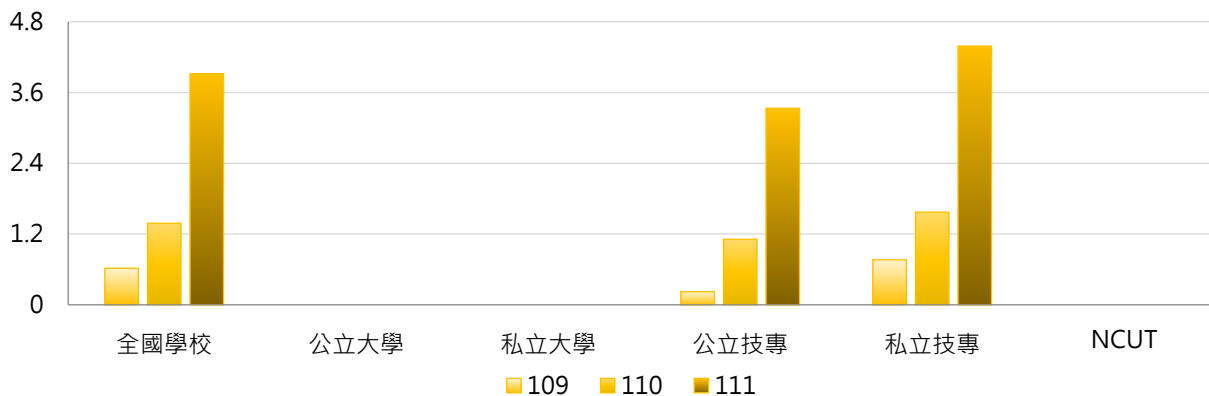
公立大學		私立大學		公立技專		私立技專	
--	--	--	--	NTIN	22	WZU	103
--	--	--	--	NTUB	5	MKC	22
--	--	--	--	NKUHT	2	SZMC	19

2. 109~111學年度五專出國進修交流學生數 - 不同類型學校

學年度	全國學校	公立學校	私立學校	大學校院	技專校院	NCUT
109	0.62	0.18	0.74	0.00	0.66	--
110	1.38	0.91	1.53	0.00	1.48	--
111	3.92	2.73	4.27	0.00	4.18	--



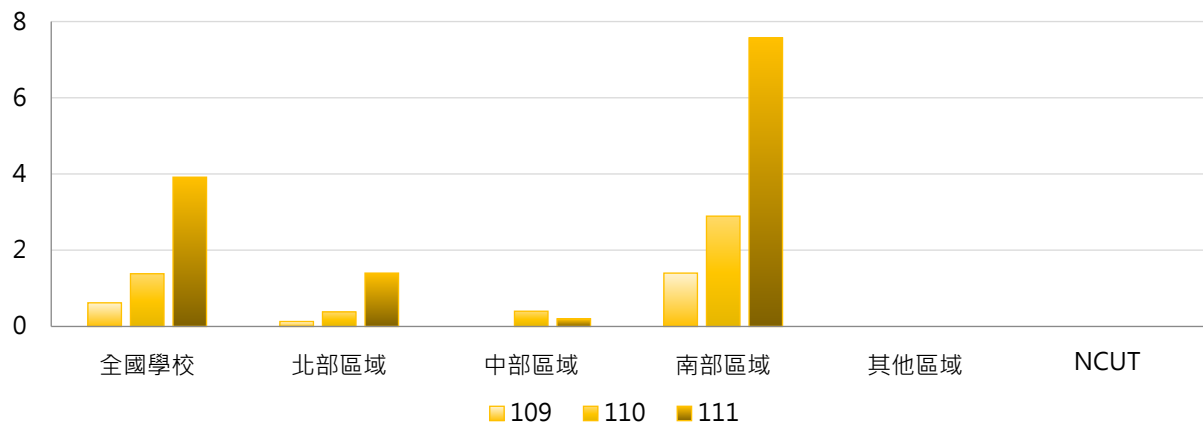
學年度	全國學校	公立大學	私立大學	公立技專	私立技專	NCUT
109	0.62	0.00	0.00	0.22	0.76	--
110	1.38	0.00	0.00	1.11	1.57	--
111	3.92	0.00	0.00	3.33	4.39	--





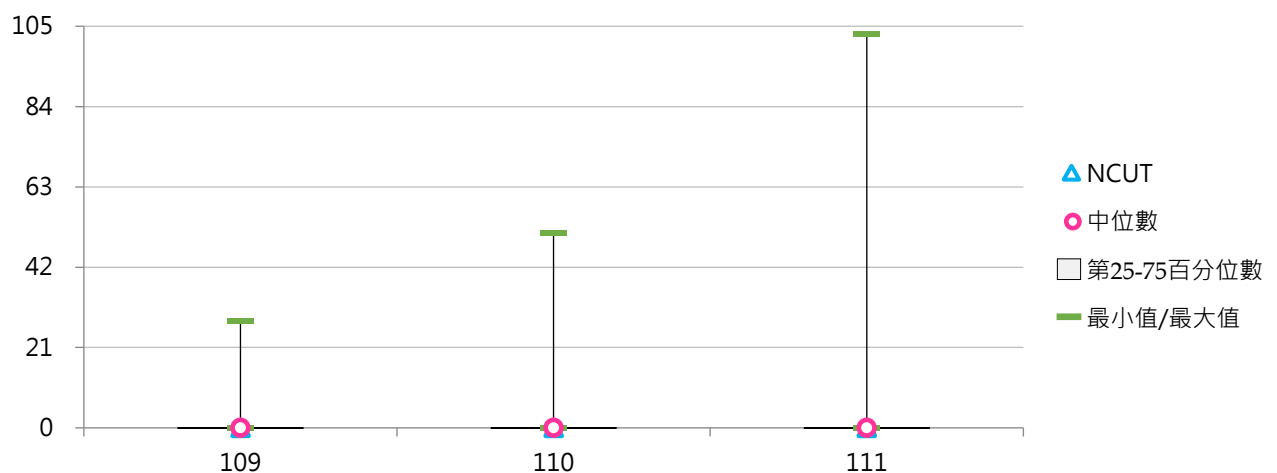
3. 109~111學年度五專出國進修交流學生數 - 不同區域學校

學年度	全國學校	北部區域	中部區域	南部區域	其他區域	NCUT
109	0.62	0.13	0.00	1.40	0.00	--
110	1.38	0.38	0.40	2.89	0.00	--
111	3.92	1.40	0.20	7.57	0.00	--



4. 109~111學年度五專出國進修交流學生數 - 排序百分位數

學年度	最小值	第25百分位數	中位數	第75百分位數	最大值	NCUT
109	0	0	0	0	28	--
110	0	0	0	0	51	--
111	0	0	0	0	103	--





(十) 五專出國進修交流學生占比

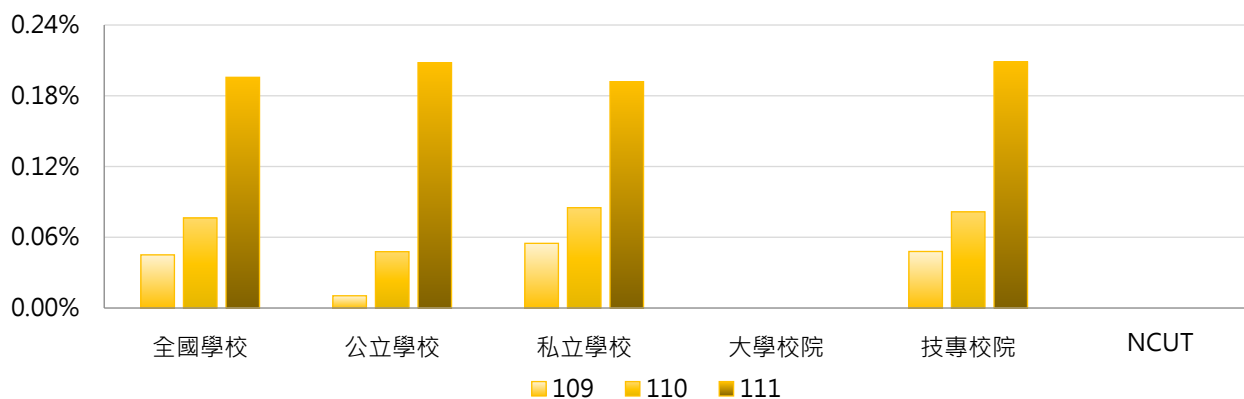
< 五專出國進修交流學生數 / 五專在學學生數 >

1. 111學年度各類型學校【五專出國進修交流學生占比】最高前三校

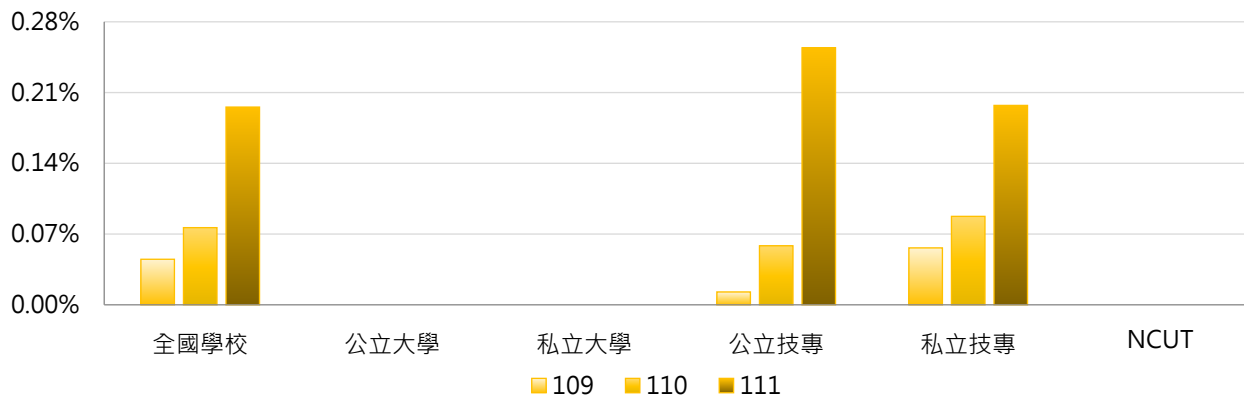
公立大學		私立大學		公立技專		私立技專	
--	--	--	--	NTIN	1.18%	WZU	5.77%
--	--	--	--	NKUHT	0.80%	MKC	0.57%
--	--	--	--	NTUB	0.28%	HWAI	0.42%

2. 109~111學年度五專出國進修交流學生占比 - 不同類型學校

學年度	全國學校	公立學校	私立學校	大學校院	技專校院	NCUT
109	0.05%	0.01%	0.05%	0.00%	0.05%	--
110	0.08%	0.05%	0.09%	0.00%	0.08%	--
111	0.20%	0.21%	0.19%	0.00%	0.21%	--

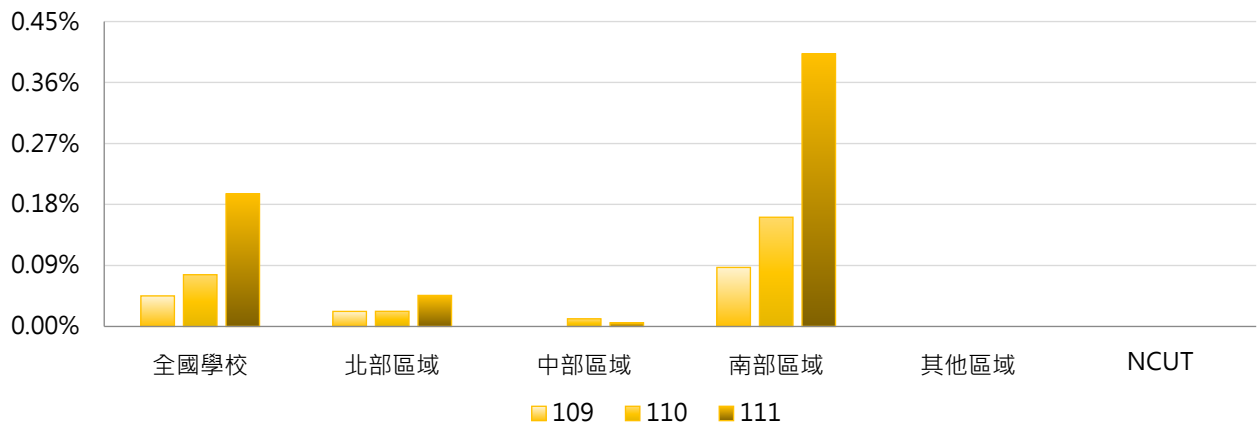


學年度	全國學校	公立大學	私立大學	公立技專	私立技專	NCUT
109	0.05%	0.00%	0.00%	0.01%	0.06%	--
110	0.08%	0.00%	0.00%	0.06%	0.09%	--
111	0.20%	0.00%	0.00%	0.25%	0.20%	--



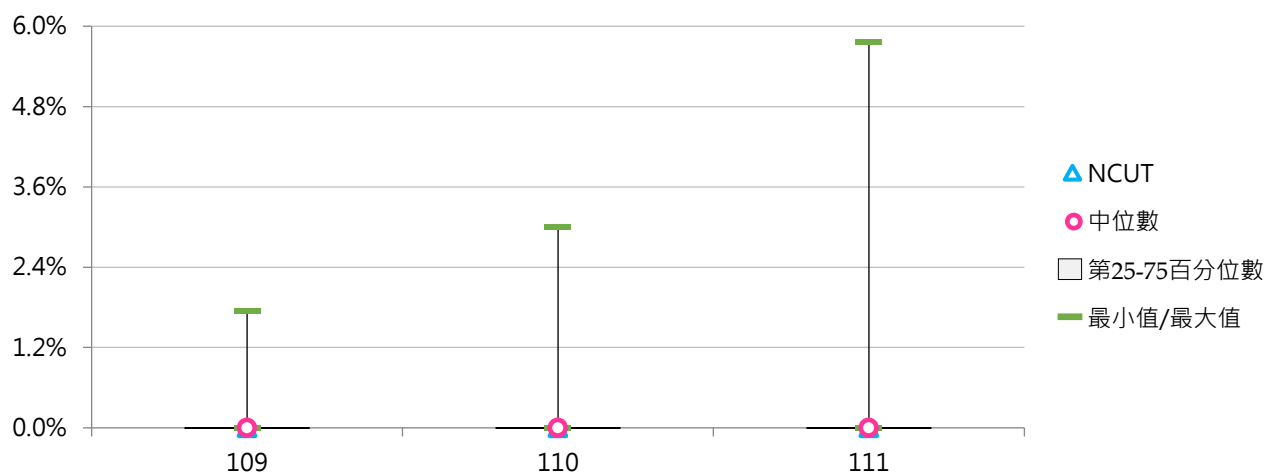
3. 109~111學年度五專出國進修交流學生占比 - 不同區域學校

學年度	全國學校	北部區域	中部區域	南部區域	其他區域	NCUT
109	0.05%	0.02%	0.00%	0.09%	0.00%	--
110	0.08%	0.02%	0.01%	0.16%	0.00%	--
111	0.20%	0.05%	0.01%	0.40%	0.00%	--



4. 109~111學年度五專出國進修交流學生占比 - 排序百分位數

學年度	最小值	第25百分位數	中位數	第75百分位數	最大值	NCUT
109	0.00%	0.00%	0.00%	0.00%	1.74%	--
110	0.00%	0.00%	0.00%	0.00%	3.00%	--
111	0.00%	0.00%	0.00%	0.00%	5.77%	--





三、出席國際會議

(一) 全校出席國際會議學生人次

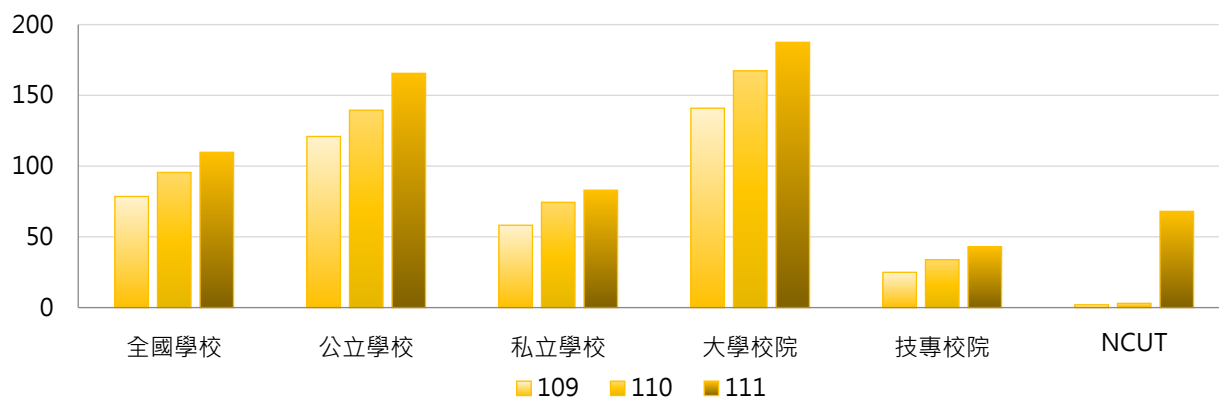
< 在學學生出席國際會議之學生人次 >

1. 111學年度各類型學校【全校出席國際會議學生人次】最高前三校

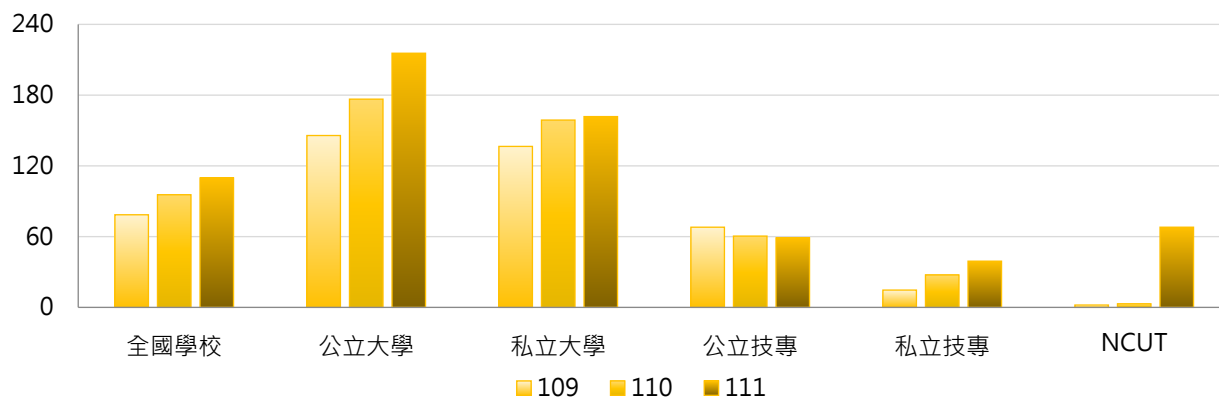
公立大學		私立大學		公立技專		私立技專	
NTU	1,238	MCU	2,118	NTUT	289	CHIHLEE	1,450
NTNU	721	TMU	453	NKUST	158	HKU	360
NCHU	660	USC	438	NTUST	92	STUST	173

2. 109~111學年度全校出席國際會議學生人次 - 不同類型學校

學年度	全國學校	公立學校	私立學校	大學校院	技專校院	NCUT
109	78.5	120.9	58.2	140.9	24.9	2
110	95.5	139.5	74.4	167.3	33.8	3
111	109.7	165.6	83.0	187.5	43.0	68

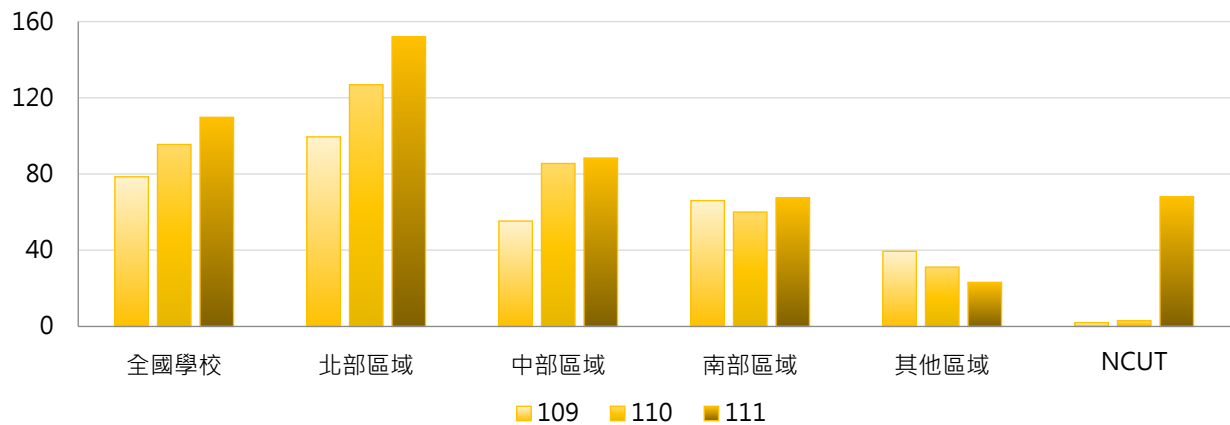


學年度	全國學校	公立大學	私立大學	公立技專	私立技專	NCUT
109	78.5	145.8	136.5	68.0	14.7	2
110	95.5	176.6	158.9	60.5	27.5	3
111	109.7	215.5	161.8	58.9	39.2	68



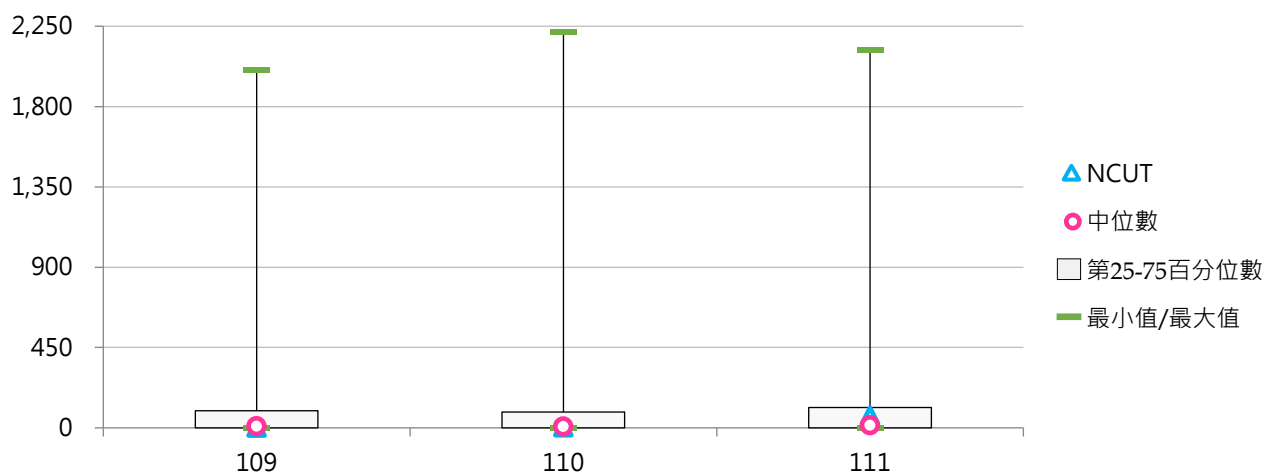
3. 109~111學年度全校出席國際會議學生人次 - 不同區域學校

學年度	全國學校	北部區域	中部區域	南部區域	其他區域	NCUT
109	78.5	99.5	55.3	66.1	39.4	2
110	95.5	126.8	85.5	60.0	31.1	3
111	109.7	152.0	88.4	67.5	23.1	68



4. 109~111學年度全校出席國際會議學生人次 - 排序百分位數

學年度	最小值	第25百分位數	中位數	第75百分位數	最大值	NCUT
109	0	0	9	95	2,004	2
110	0	0	7	89	2,220	3
111	0	0	15	114	2,118	68





(二) 全校出席國際會議學生占比

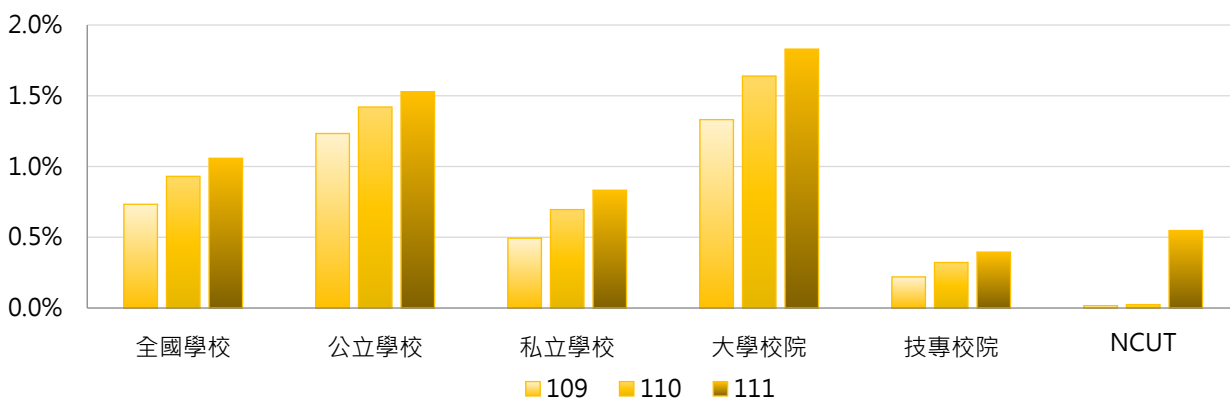
< 出席國際會議學生人次 / 全校在學學生數 >

1. 111學年度各類型學校【全校出席國際會議學生占比】最高前三校

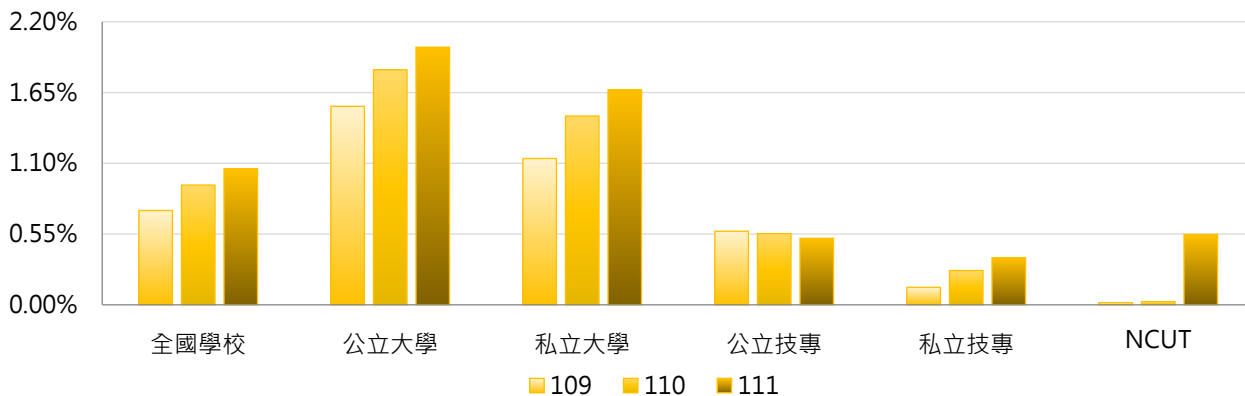
公立大學		私立大學		公立技專		私立技專	
TNUA	6.01%	MCU	11.60%	NTUT	2.12%	CHIHLEE	12.80%
NCNU	4.87%	TMU	7.36%	NTUNHS	1.19%	HKU	2.97%
NTNU	4.43%	NHU	6.87%	NTUST	0.79%	MCUT	1.45%

2. 109~111學年度全校出席國際會議學生占比 - 不同類型學校

學年度	全國學校	公立學校	私立學校	大學校院	技專校院	NCUT
109	0.73%	1.23%	0.49%	1.33%	0.22%	0.02%
110	0.93%	1.42%	0.70%	1.64%	0.32%	0.02%
111	1.06%	1.53%	0.83%	1.83%	0.40%	0.55%

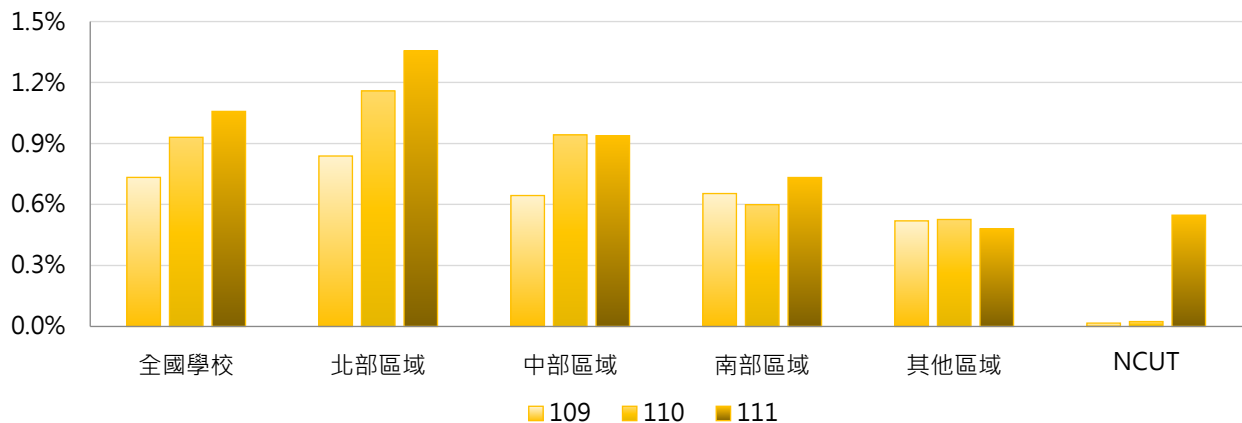


學年度	全國學校	公立大學	私立大學	公立技專	私立技專	NCUT
109	0.73%	1.54%	1.14%	0.57%	0.14%	0.02%
110	0.93%	1.83%	1.47%	0.55%	0.27%	0.02%
111	1.06%	2.00%	1.67%	0.52%	0.37%	0.55%



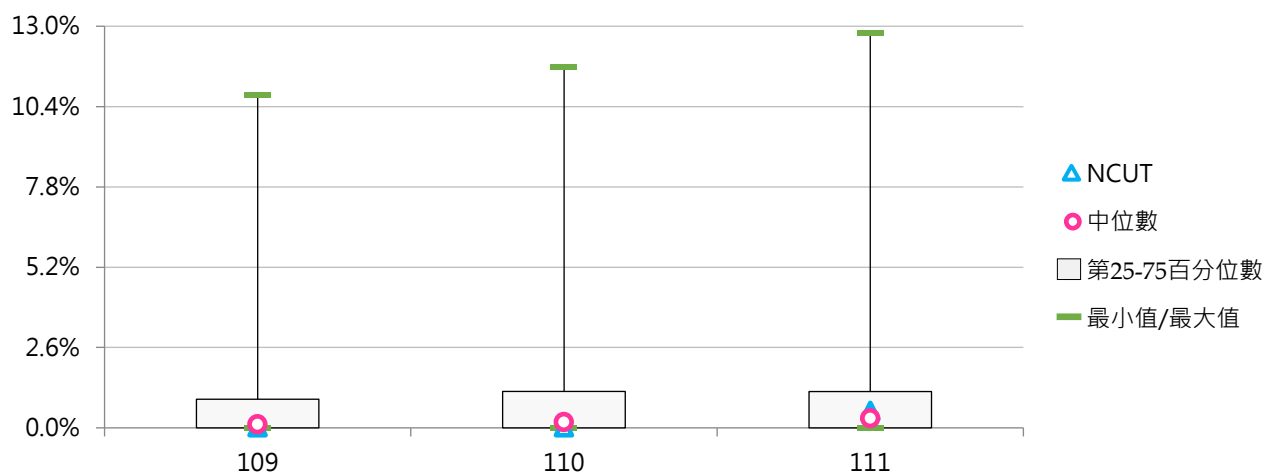
3. 109~111學年度全校出席國際會議學生占比 - 不同區域學校

學年度	全國學校	北部區域	中部區域	南部區域	其他區域	NCUT
109	0.73%	0.84%	0.64%	0.65%	0.52%	0.02%
110	0.93%	1.16%	0.94%	0.60%	0.53%	0.02%
111	1.06%	1.36%	0.94%	0.73%	0.48%	0.55%



4. 109~111學年度全校出席國際會議學生占比 - 排序百分位數

學年度	最小值	第25百分位數	中位數	第75百分位數	最大值	NCUT
109	0.00%	0.00%	0.12%	0.92%	10.77%	0.02%
110	0.00%	0.00%	0.19%	1.18%	11.70%	0.02%
111	0.00%	0.00%	0.31%	1.18%	12.80%	0.55%





(三) 學士班(日間)出席國際會議學生人次

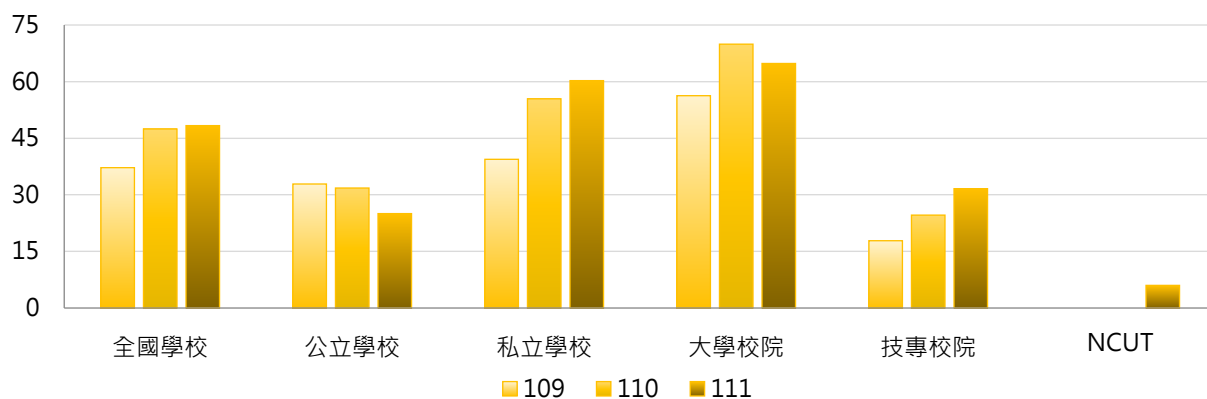
<學士班(日間)在學學生出席國際會議之學生人次>

1. 111學年度各類型學校【學士班(日間)出席國際會議學生人次】最高前三校

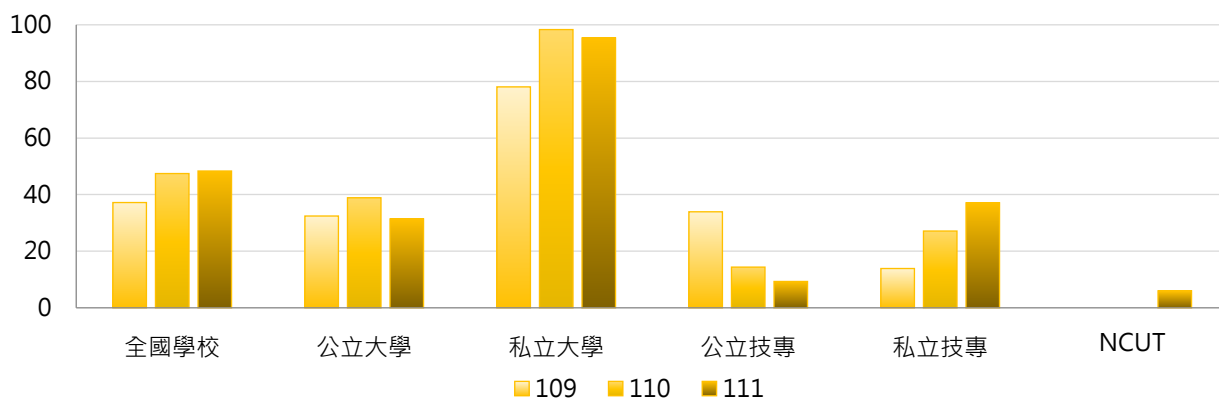
公立大學		私立大學		公立技專		私立技專	
NCNU	192	MCU	1,582	NTUT	44	CHIHLEE	1,423
NCHU	154	USC	416	NPUST	25	HKU	281
NTUA	82	NHU	328	NFU	22	LHU	64

2. 109~111學年度學士班(日間)出席國際會議學生人次 - 不同類型學校

學年度	全國學校	公立學校	私立學校	大學校院	技專校院	NCUT
109	37.2	32.9	39.4	56.3	17.8	0
110	47.4	31.8	55.4	69.9	24.6	0
111	48.3	25.0	60.3	64.8	31.6	6

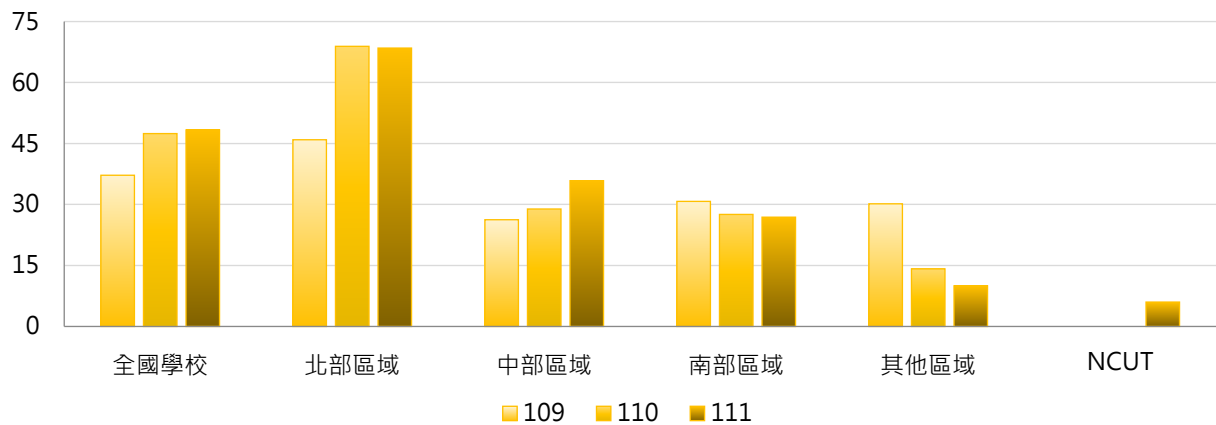


學年度	全國學校	公立大學	私立大學	公立技專	私立技專	NCUT
109	37.2	32.4	78.1	33.9	13.9	0
110	47.4	38.9	98.3	14.4	27.1	0
111	48.3	31.4	95.3	9.3	37.1	6



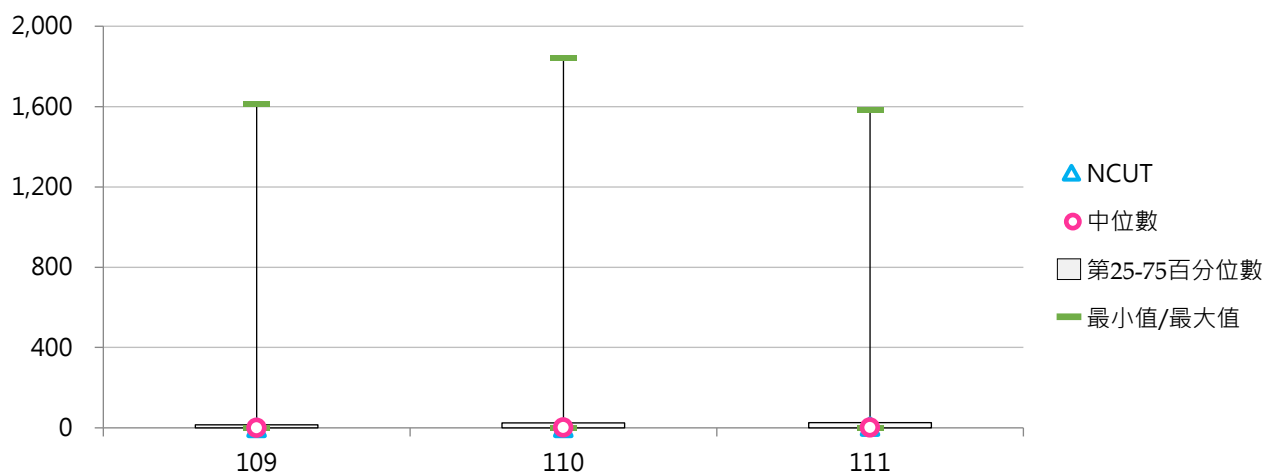
3. 109~111學年度學士班(日間)出席國際會議學生人次 - 不同區域學校

學年度	全國學校	北部區域	中部區域	南部區域	其他區域	NCUT
109	37.2	45.9	26.3	30.8	30.2	0
110	47.4	68.9	28.9	27.6	14.2	0
111	48.3	68.5	35.9	26.9	10.0	6



4. 109~111學年度學士班(日間)出席國際會議學生人次 - 排序百分位數

學年度	最小值	第25百分位數	中位數	第75百分位數	最大值	NCUT
109	0	0	0	15	1,615	0
110	0	0	1	24	1,845	0
111	0	0	2	26	1,582	6





(四) 學士班(日間)出席國際會議學生占比

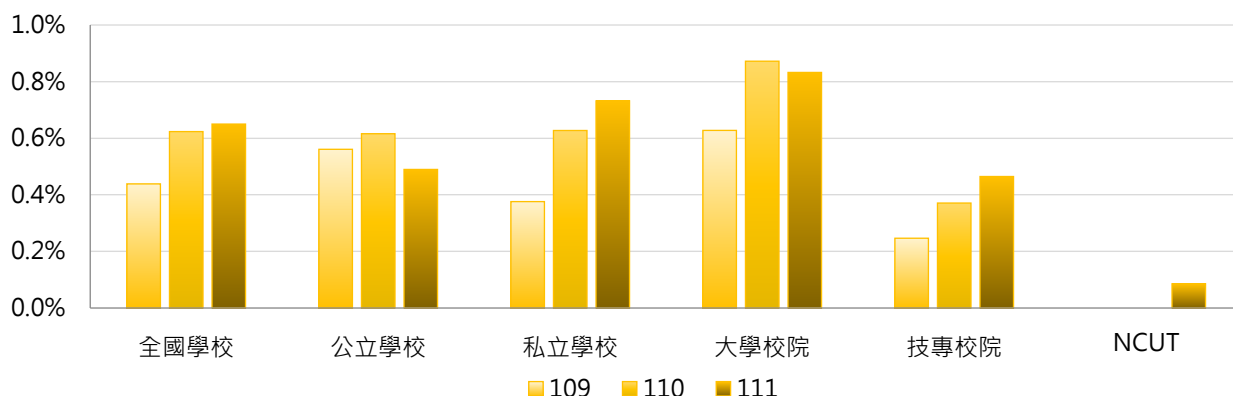
< 學士班(日間)出席國際會議學生人次 / 學士班(日間)在學學生數 >

1. 111學年度各類型學校【學士班(日間)出席國際會議學生占比】最高前三校

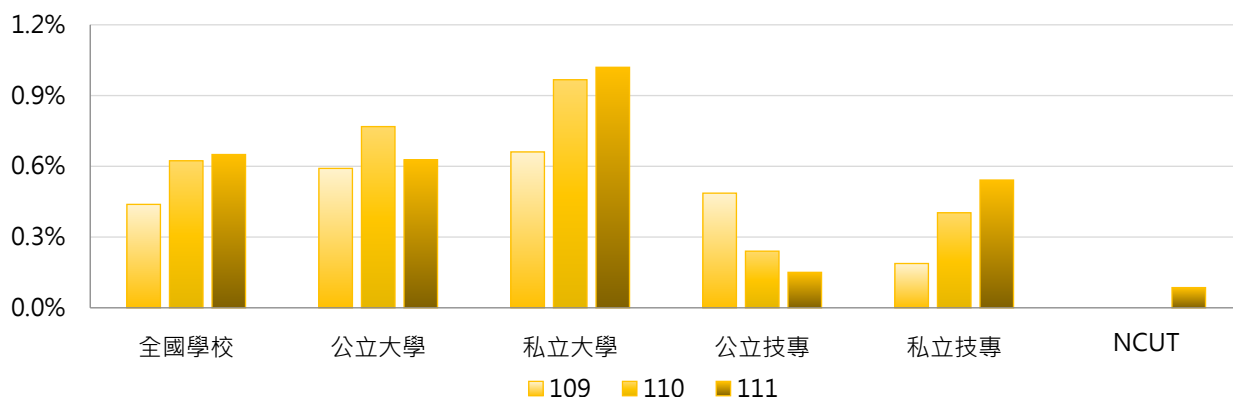
公立大學		私立大學		公立技專		私立技專	
NCNU	4.11%	MCU	9.50%	NTUT	0.69%	CHIHLEE	21.40%
NTUA	3.45%	NHU	8.34%	NPU	0.40%	HKU	3.66%
NCHU	1.88%	USC	4.20%	NPUST	0.33%	LHU	0.85%

2. 109~111學年度學士班(日間)出席國際會議學生占比 - 不同類型學校

學年度	全國學校	公立學校	私立學校	大學校院	技專校院	NCUT
109	0.44%	0.56%	0.38%	0.63%	0.25%	0.00%
110	0.62%	0.62%	0.63%	0.87%	0.37%	0.00%
111	0.65%	0.49%	0.73%	0.83%	0.46%	0.09%



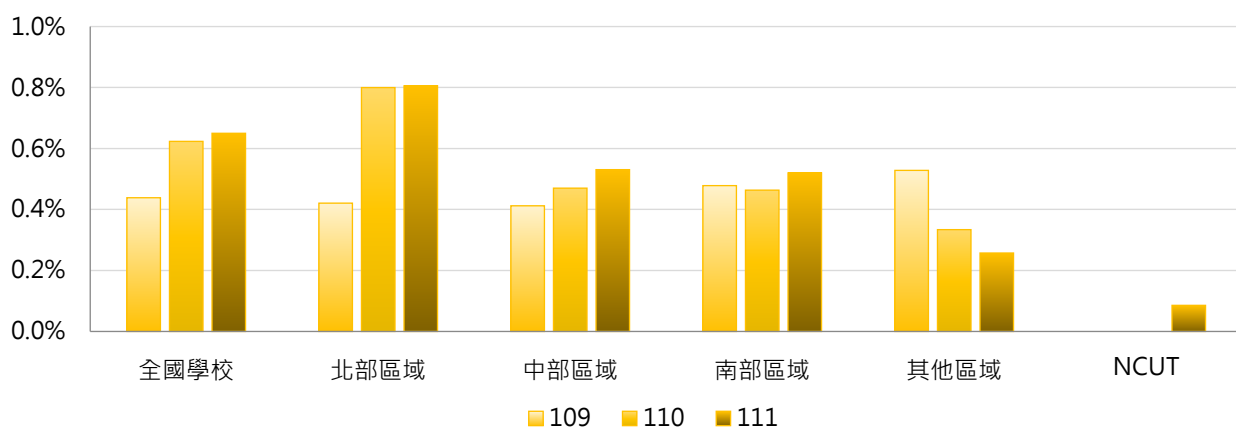
學年度	全國學校	公立大學	私立大學	公立技專	私立技專	NCUT
109	0.44%	0.59%	0.66%	0.49%	0.19%	0.00%
110	0.62%	0.77%	0.97%	0.24%	0.40%	0.00%
111	0.65%	0.63%	1.02%	0.15%	0.54%	0.09%





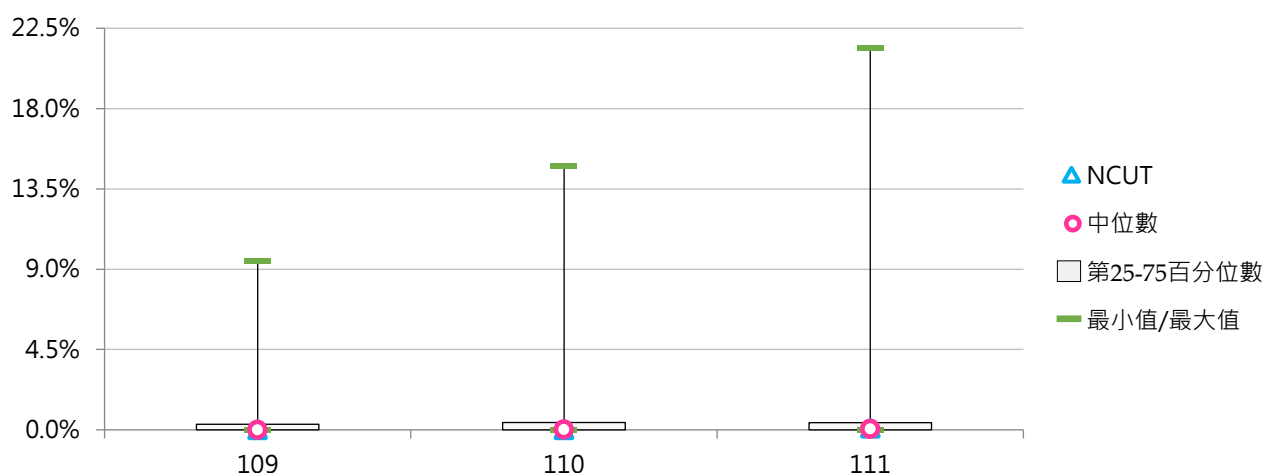
3. 109~111學年度學士班(日間)出席國際會議學生占比 - 不同區域學校

學年度	全國學校	北部區域	中部區域	南部區域	其他區域	NCUT
109	0.44%	0.42%	0.41%	0.48%	0.53%	0.00%
110	0.62%	0.80%	0.47%	0.46%	0.33%	0.00%
111	0.65%	0.81%	0.53%	0.52%	0.26%	0.09%



4. 109~111學年度學士班(日間)出席國際會議學生占比 - 排序百分位數

學年度	最小值	第25百分位數	中位數	第75百分位數	最大值	NCUT
109	0.00%	0.00%	0.00%	0.31%	9.47%	0.00%
110	0.00%	0.00%	0.01%	0.41%	14.80%	0.00%
111	0.00%	0.00%	0.05%	0.40%	21.40%	0.09%





(五) 碩士班(日間)出席國際會議學生人次

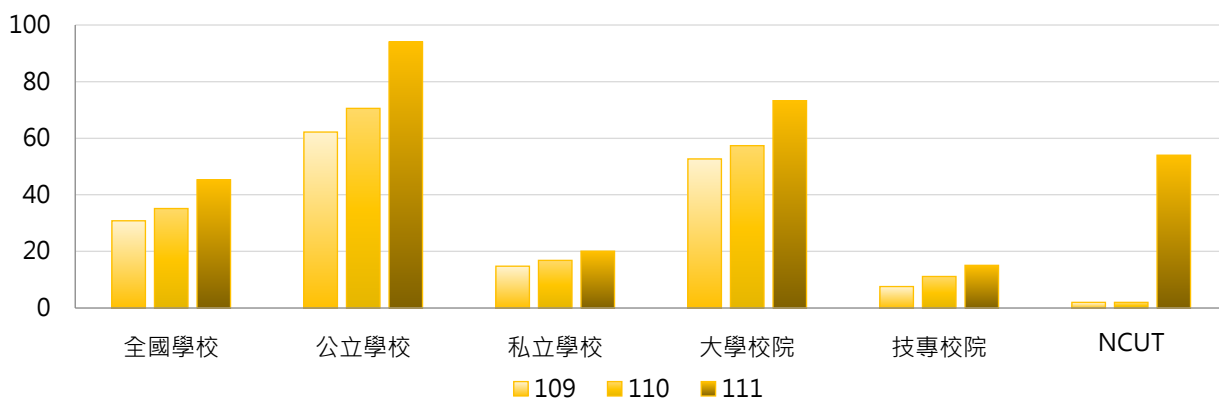
< 碩士班(日間)在學學生出席國際會議之學生人次 >

1. 111學年度各類型學校【碩士班(日間)出席國際會議學生人次】最高前三校

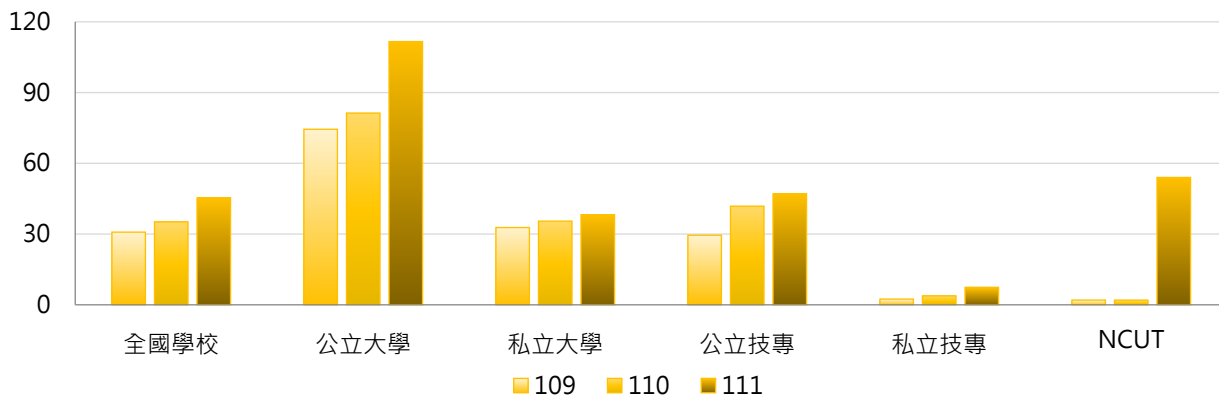
公立大學		私立大學		公立技專		私立技專	
NTU	694	MCU	272	NTUT	144	STUST	139
NTNU	504	TMU	152	NKUST	118	CYUT	68
NCHU	365	FCU	120	NTUST	76	MCUT	48

2. 109~111學年度碩士班(日間)出席國際會議學生人次 - 不同類型學校

學年度	全國學校	公立學校	私立學校	大學校院	技專校院	NCUT
109	30.8	62.2	14.8	52.7	7.6	2
110	35.2	70.5	16.8	57.4	11.1	2
111	45.3	94.0	20.1	73.3	15.1	54

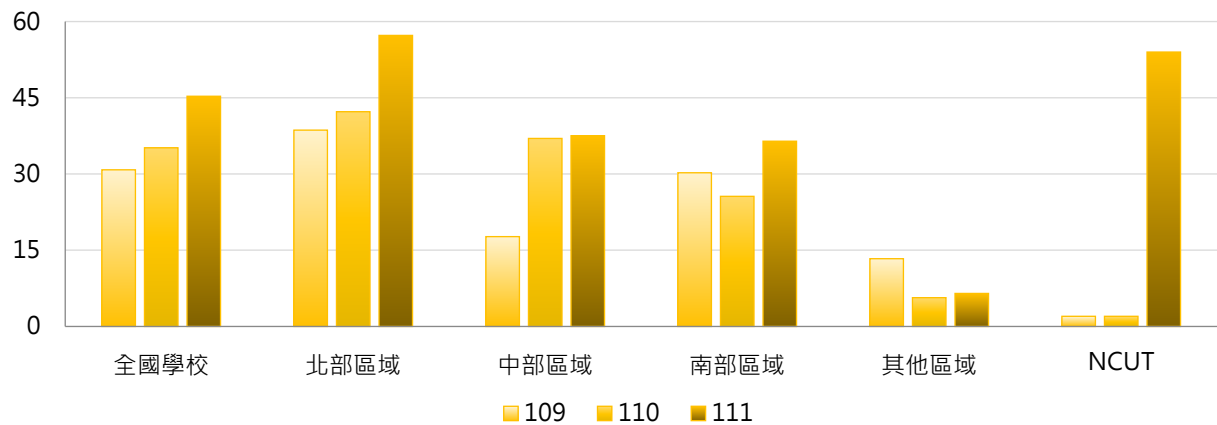


學年度	全國學校	公立大學	私立大學	公立技專	私立技專	NCUT
109	30.8	74.4	32.8	29.5	2.4	2
110	35.2	81.3	35.5	41.8	3.8	2
111	45.3	111.6	38.2	47.0	7.4	54



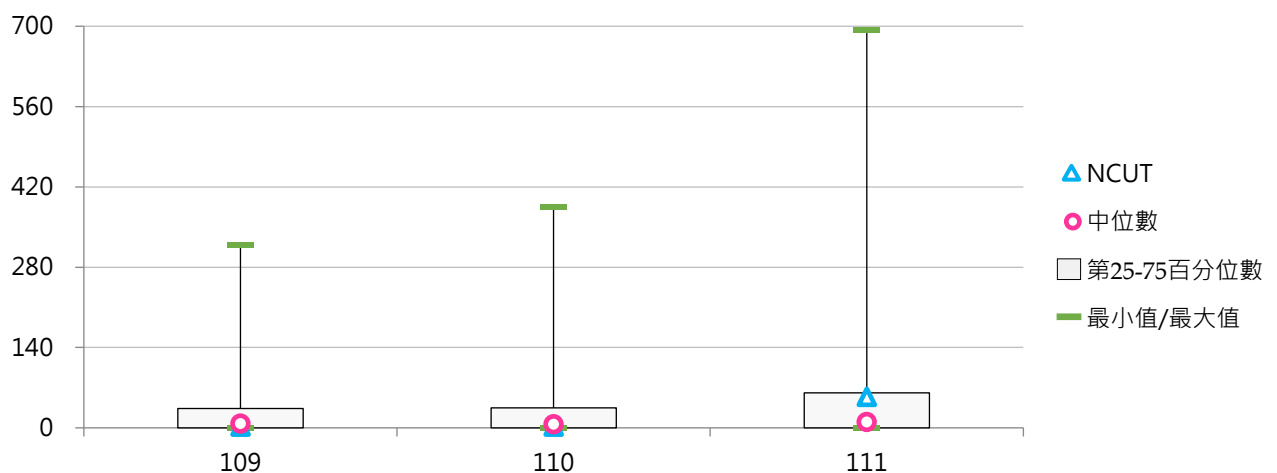
3. 109~111學年度碩士班(日間)出席國際會議學生人次 - 不同區域學校

學年度	全國學校	北部區域	中部區域	南部區域	其他區域	NCUT
109	30.8	38.6	17.7	30.2	13.3	2
110	35.2	42.3	37.0	25.6	5.7	2
111	45.3	57.3	37.5	36.5	6.5	54



4. 109~111學年度碩士班(日間)出席國際會議學生人次 - 排序百分位數

學年度	最小值	第25百分位數	中位數	第75百分位數	最大值	NCUT
109	0	0	7	34	318	2
110	0	0	6	35	386	2
111	0	0	10	61	694	54





(六) 碩士班(日間)出席國際會議學生占比

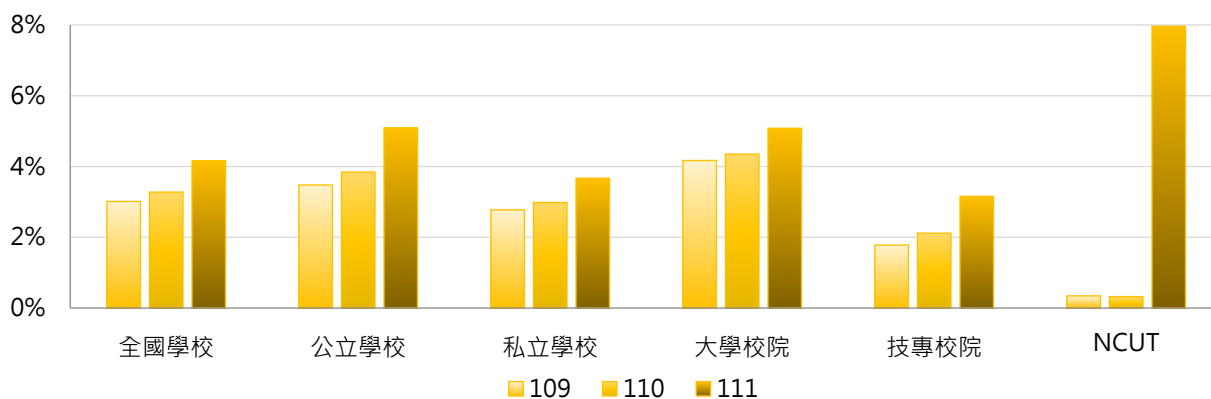
< 碩士班(日間)出席國際會議學生人次 / 碩士班(日間)在學學生數 >

1. 111學年度各類型學校【碩士班(日間)出席國際會議學生占比】最高前三校

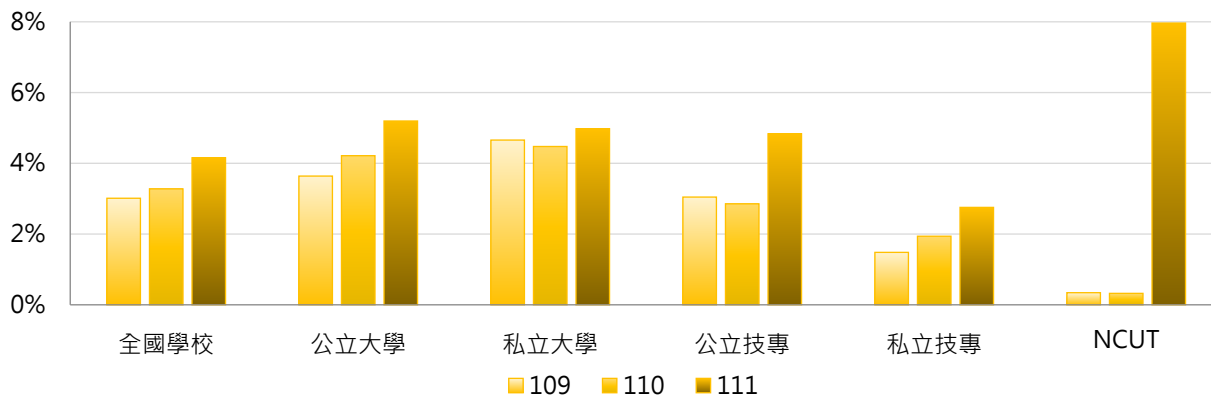
公立大學		私立大學		公立技專		私立技專	
NTSU	17.33%	MCU	34.47%	NKUHT	14.84%	CHIHLEE	38.30%
TNUA	12.56%	TMU	21.75%	NTUNHS	9.14%	STUST	18.76%
NTNU	11.56%	ISU	9.51%	NCUT	7.96%	HKU	16.85%

2. 109~111學年度碩士班(日間)出席國際會議學生占比 - 不同類型學校

學年度	全國學校	公立學校	私立學校	大學校院	技專校院	NCUT
109	3.01%	3.48%	2.77%	4.17%	1.78%	0.34%
110	3.28%	3.84%	2.98%	4.35%	2.12%	0.32%
111	4.16%	5.10%	3.67%	5.08%	3.16%	7.96%

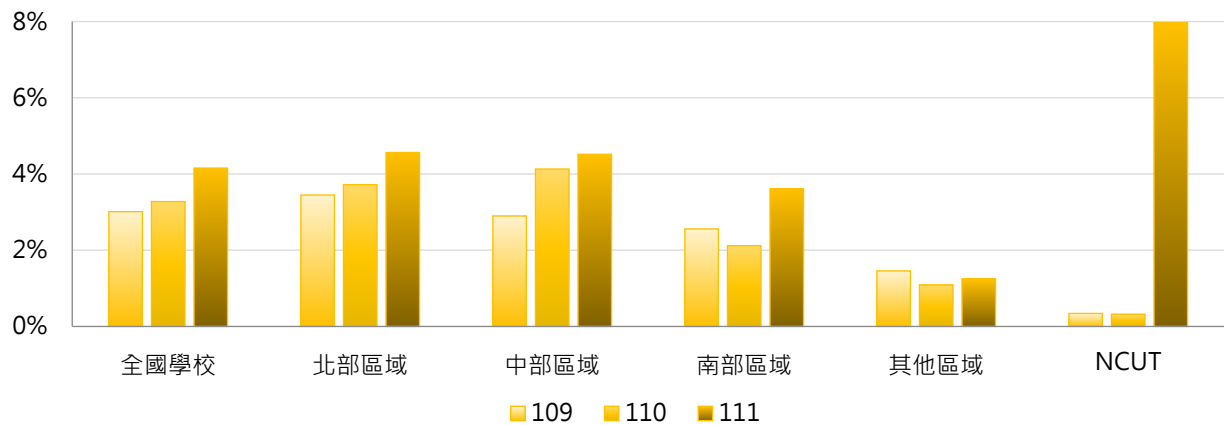


學年度	全國學校	公立大學	私立大學	公立技專	私立技專	NCUT
109	3.01%	3.64%	4.66%	3.05%	1.48%	0.34%
110	3.28%	4.21%	4.48%	2.85%	1.94%	0.32%
111	4.16%	5.20%	4.98%	4.83%	2.75%	7.96%



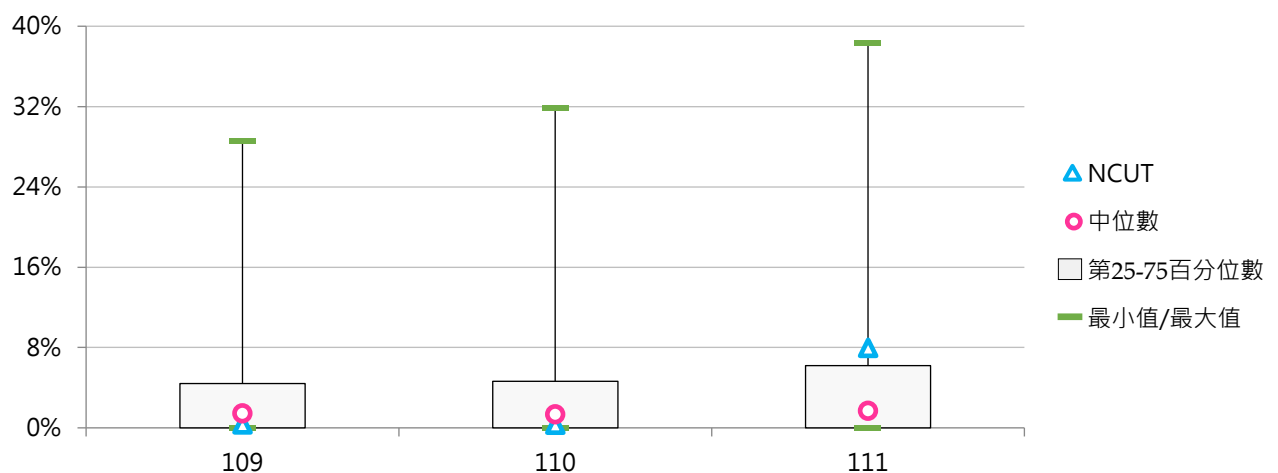
3. 109~111學年度碩士班(日間)出席國際會議學生占比 - 不同區域學校

學年度	全國學校	北部區域	中部區域	南部區域	其他區域	NCUT
109	3.01%	3.45%	2.90%	2.56%	1.46%	0.34%
110	3.28%	3.72%	4.13%	2.12%	1.09%	0.32%
111	4.16%	4.56%	4.52%	3.61%	1.25%	7.96%



4. 109~111學年度碩士班(日間)出席國際會議學生占比 - 排序百分位數

學年度	最小值	第25百分位數	中位數	第75百分位數	最大值	NCUT
109	0.00%	0.00%	1.44%	4.41%	28.61%	0.34%
110	0.00%	0.00%	1.33%	4.64%	31.90%	0.32%
111	0.00%	0.00%	1.68%	6.20%	38.30%	7.96%





(七) 碩士在職專班出席國際會議學生人次

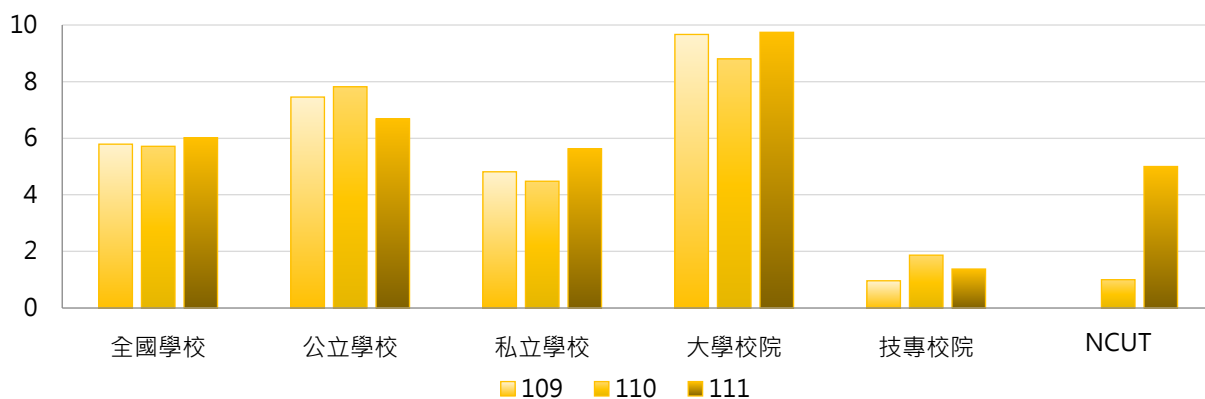
< 碩士在職專班在學學生出席國際會議之學生人次 >

1. 111學年度各類型學校【碩士在職專班出席國際會議學生人次】最高前三校

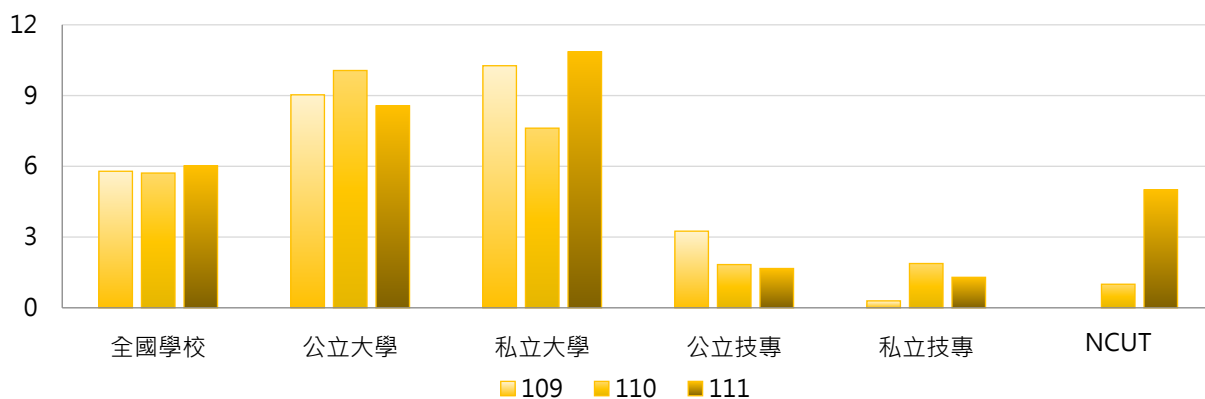
公立大學		私立大學		公立技專		私立技專	
NTCU	38	MCU	252	NFU	6	CTUST	19
NTSU	35	TMU	57	NCUT	5	CGUST	17
NCHU	33	MDU	14	YUNTECH	3	HKU	6

2. 109~111學年度碩士在職專班出席國際會議學生人次 - 不同類型學校

學年度	全國學校	公立學校	私立學校	大學校院	技專校院	NCUT
109	5.79	7.45	4.81	9.67	0.96	0
110	5.71	7.82	4.48	8.80	1.87	1
111	6.02	6.68	5.63	9.74	1.38	5



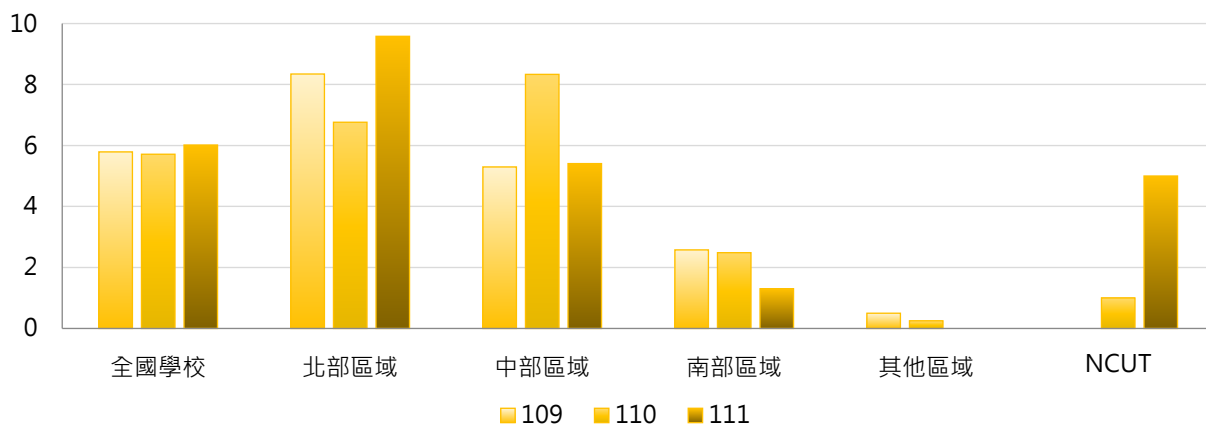
學年度	全國學校	公立大學	私立大學	公立技專	私立技專	NCUT
109	5.79	9.03	10.26	3.25	0.29	0
110	5.71	10.06	7.62	1.83	1.88	1
111	6.02	8.56	10.85	1.67	1.29	5





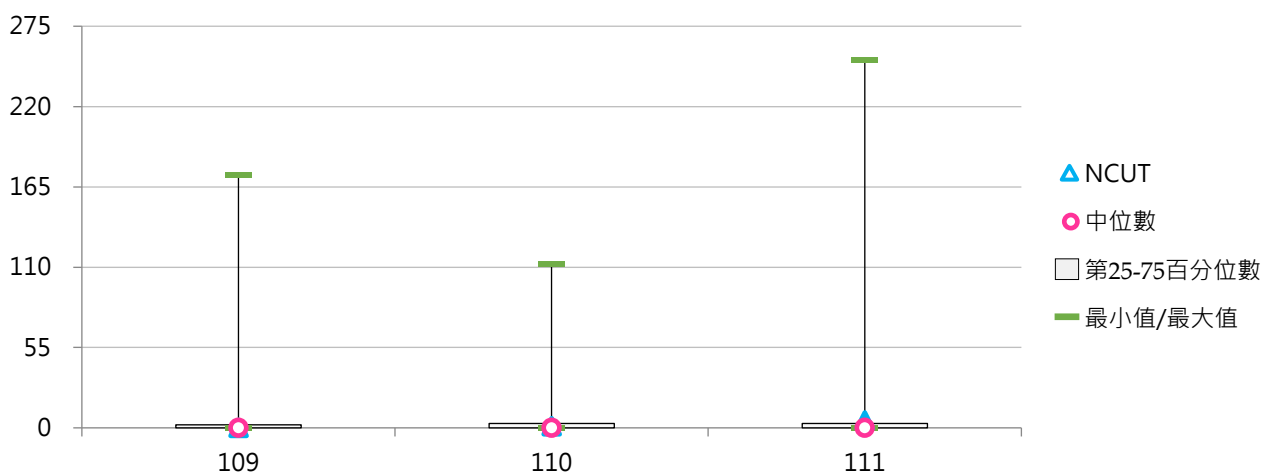
3. 109~111學年度碩士在職專班出席國際會議學生人次 - 不同區域學校

學年度	全國學校	北部區域	中部區域	南部區域	其他區域	NCUT
109	5.79	8.35	5.30	2.58	0.50	0
110	5.71	6.76	8.33	2.48	0.25	1
111	6.02	9.58	5.41	1.30	0.00	5



4. 109~111學年度碩士在職專班出席國際會議學生人次 - 排序百分位數

學年度	最小值	第25百分位數	中位數	第75百分位數	最大值	NCUT
109	0	0	0	2	173	0
110	0	0	0	3	112	1
111	0	0	0	3	252	5





(八) 碩士在職專班出席國際會議學生占比

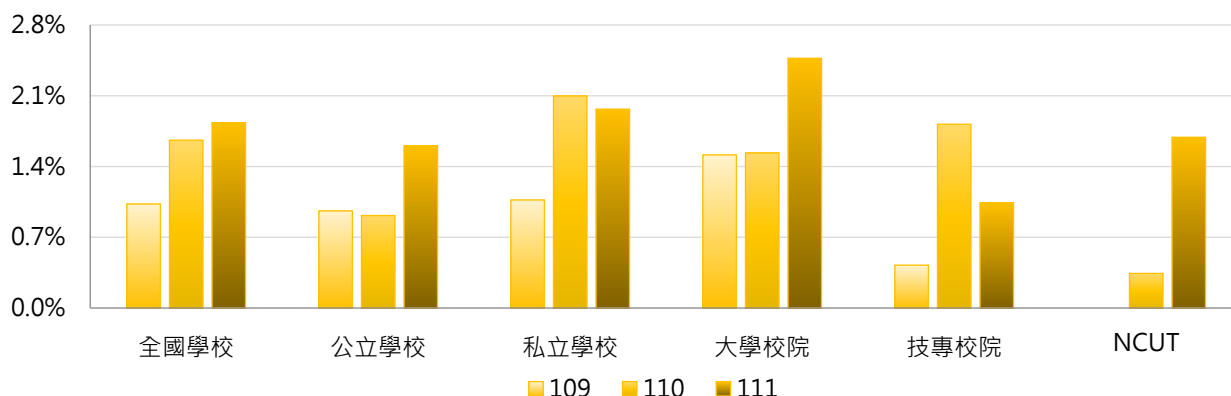
< 碩士在職專班出席國際會議學生人次 / 碩士在職專班在學學生數 >

1. 111學年度各類型學校【碩士在職專班出席國際會議學生占比】最高前三校

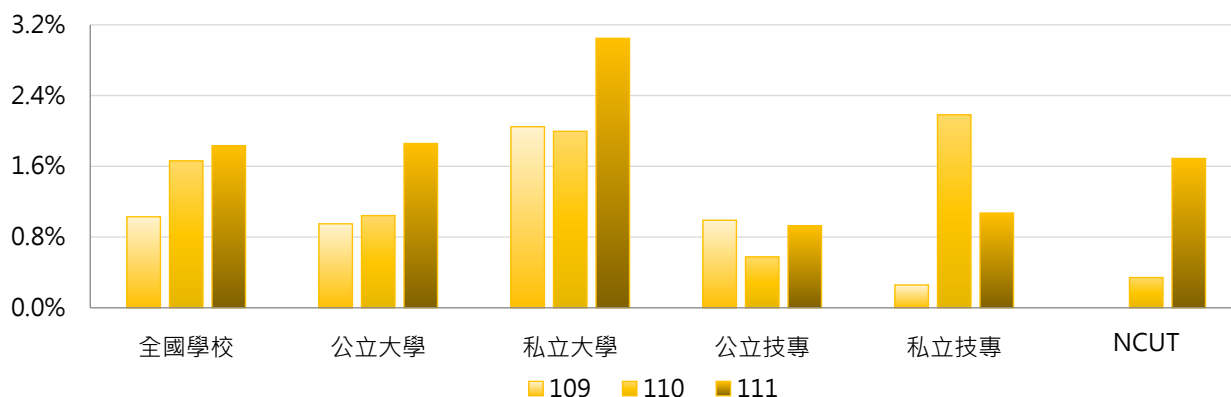
公立大學		私立大學		公立技專		私立技專	
NTSU	15.84%	MDU	34.15%	NPU	4.88%	OCU	12.12%
TNUA	10.17%	MCU	33.83%	NFU	3.14%	CGUST	10.56%
TNNUA	8.62%	TMU	19.00%	NCUT	1.69%	CTUST	7.01%

2. 109~111學年度碩士在職專班出席國際會議學生占比 - 不同類型學校

學年度	全國學校	公立學校	私立學校	大學校院	技專校院	NCUT
109	1.03%	0.96%	1.07%	1.52%	0.42%	0.00%
110	1.66%	0.92%	2.10%	1.53%	1.82%	0.34%
111	1.83%	1.60%	1.97%	2.47%	1.04%	1.69%

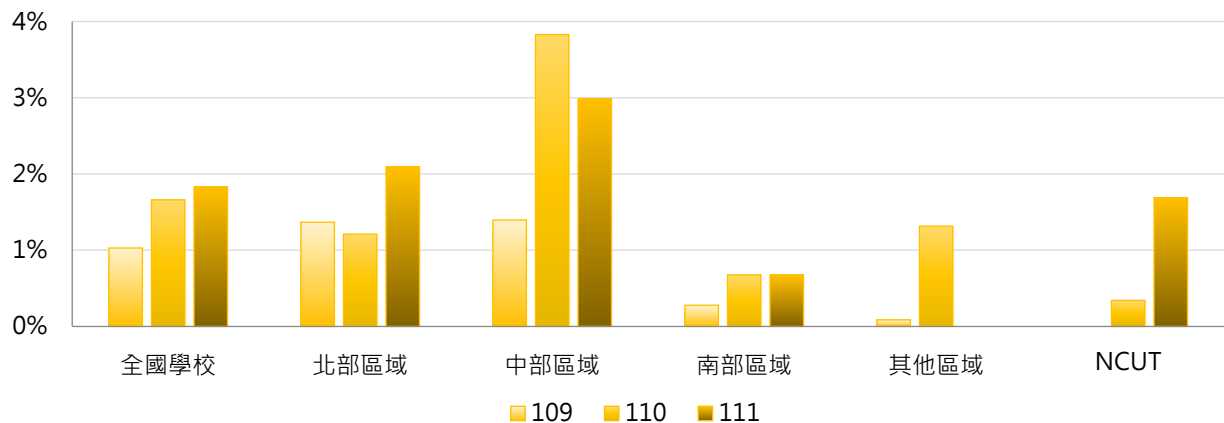


學年度	全國學校	公立大學	私立大學	公立技專	私立技專	NCUT
109	1.03%	0.95%	2.05%	0.99%	0.26%	0.00%
110	1.66%	1.04%	2.00%	0.57%	2.18%	0.34%
111	1.83%	1.86%	3.05%	0.93%	1.07%	1.69%



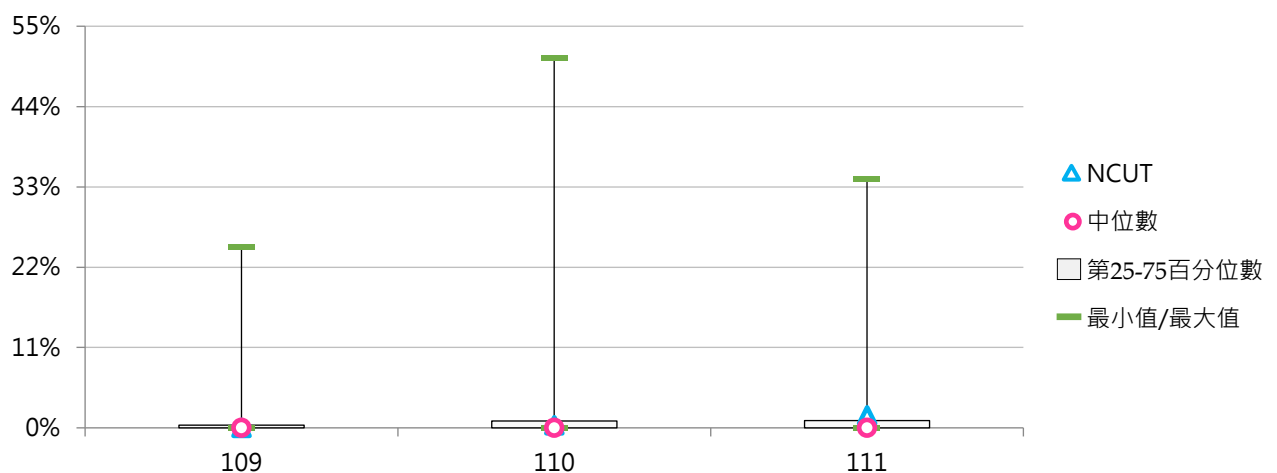
3. 109~111學年度碩士在職專班出席國際會議學生占比 - 不同區域學校

學年度	全國學校	北部區域	中部區域	南部區域	其他區域	NCUT
109	1.03%	1.37%	1.40%	0.28%	0.09%	0.00%
110	1.66%	1.21%	3.83%	0.68%	1.32%	0.34%
111	1.83%	2.09%	2.99%	0.68%	0.00%	1.69%



4. 109~111學年度碩士在職專班出席國際會議學生占比 - 排序百分位數

學年度	最小值	第25百分位數	中位數	第75百分位數	最大值	NCUT
109	0.00%	0.00%	0.00%	0.38%	24.76%	0.00%
110	0.00%	0.00%	0.00%	0.93%	50.70%	0.34%
111	0.00%	0.00%	0.00%	1.00%	34.15%	1.69%



(九) 博士班出席國際會議學生人次

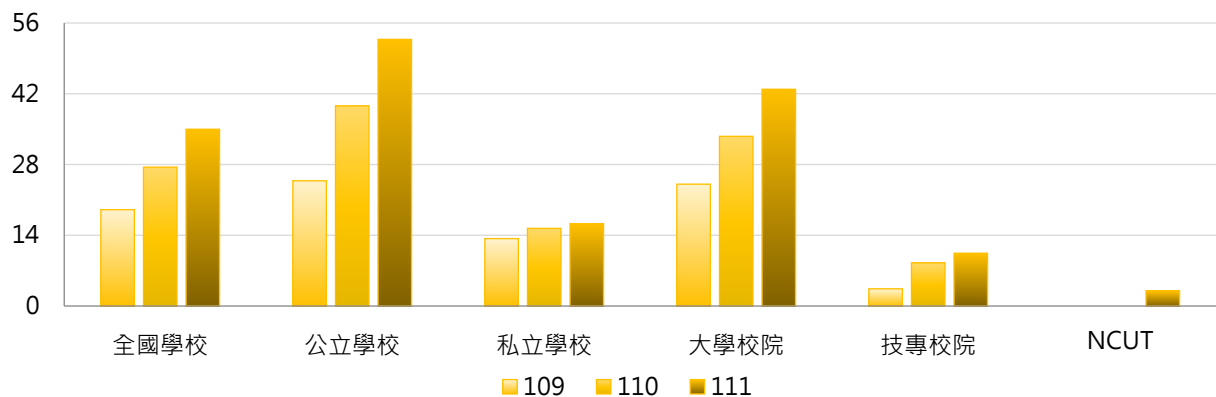
< 博士班在學學生出席國際會議之學生人次 >

1. 111學年度各類型學校【博士班出席國際會議學生人次】最高前三校

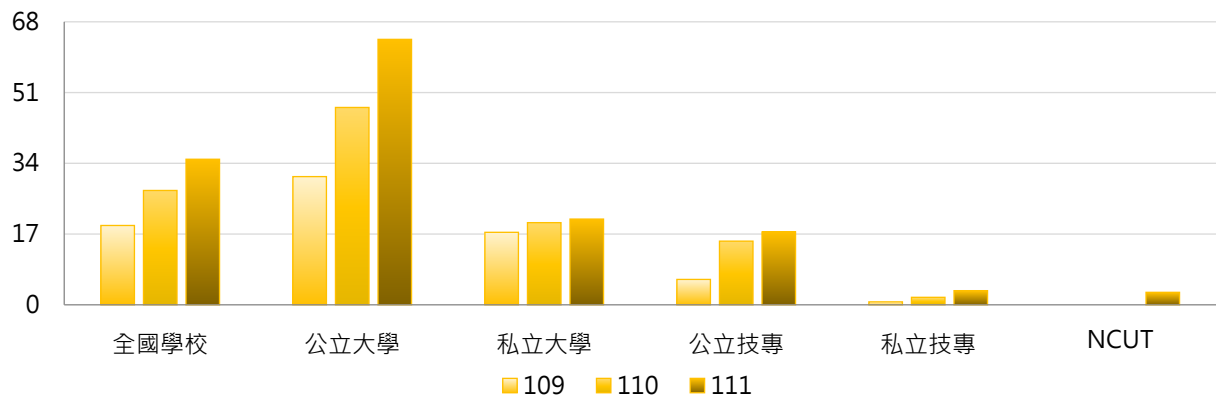
公立大學		私立大學		公立技專		私立技專	
NTU	514	TMU	226	NTUT	101	STU	13
NTHU	272	CMU	63	NKUST	30	MCUT	10
NCKU	251	TKU	45	NTUST	16	HKU	7

2. 109~111學年度博士班出席國際會議學生人次 - 不同類型學校

學年度	全國學校	公立學校	私立學校	大學校院	技專校院	NCUT
109	19.1	24.8	13.3	24.1	3.4	0
110	27.5	39.6	15.4	33.6	8.6	0
111	35.0	52.8	16.3	42.9	10.5	3

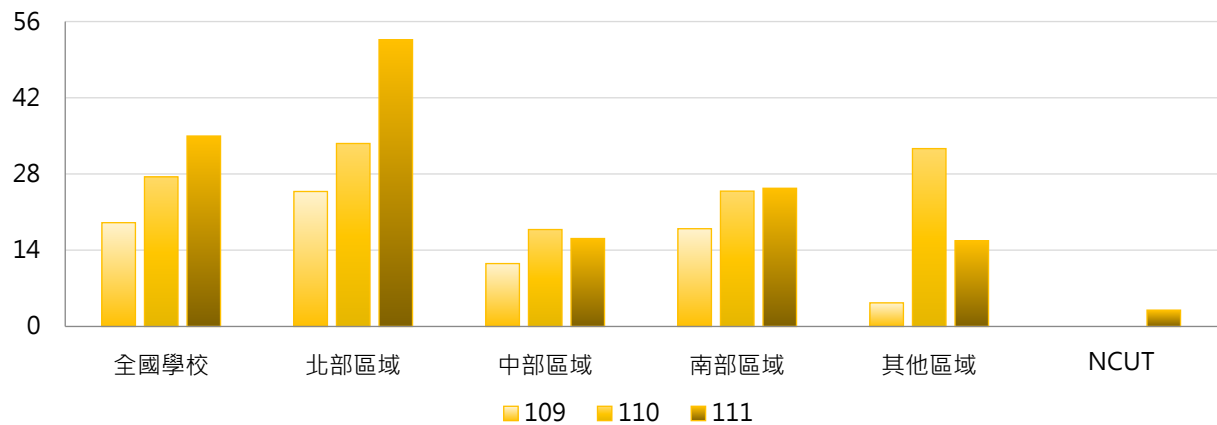


學年度	全國學校	公立大學	私立大學	公立技專	私立技專	NCUT
109	19.1	30.8	17.4	6.1	0.7	0
110	27.5	47.4	19.7	15.3	1.8	0
111	35.0	63.8	20.6	17.5	3.4	3



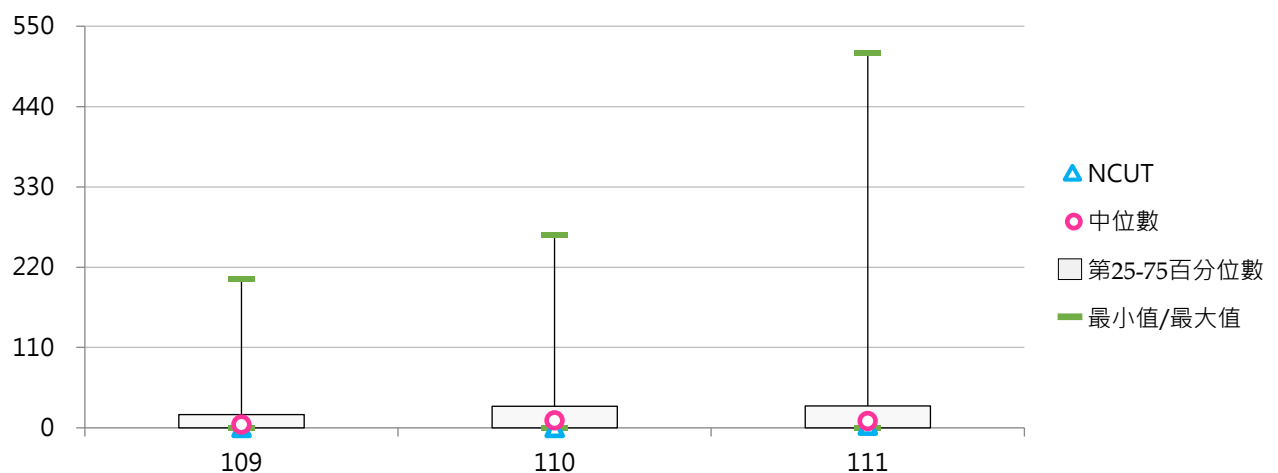
3. 109~111學年度博士班出席國際會議學生人次 - 不同區域學校

學年度	全國學校	北部區域	中部區域	南部區域	其他區域	NCUT
109	19.1	24.8	11.6	18.0	4.3	0
110	27.5	33.6	17.8	24.9	32.7	0
111	35.0	52.7	16.2	25.4	15.8	3



4. 109~111學年度博士班出席國際會議學生人次 - 排序百分位數

學年度	最小值	第25百分位數	中位數	第75百分位數	最大值	NCUT
109	0	0	5	18	204	0
110	0	0	10	30	265	0
111	0	0	9	30	514	3





(十) 博士班出席國際會議學生占比

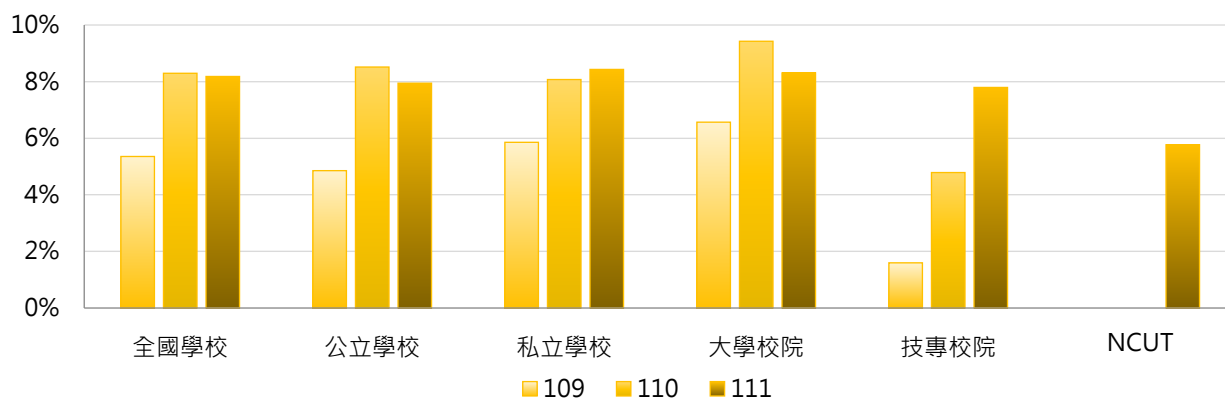
< 博士班出席國際會議學生人次 / 博士班在學學生數 >

1. 111學年度各類型學校【博士班出席國際會議學生占比】最高前三校

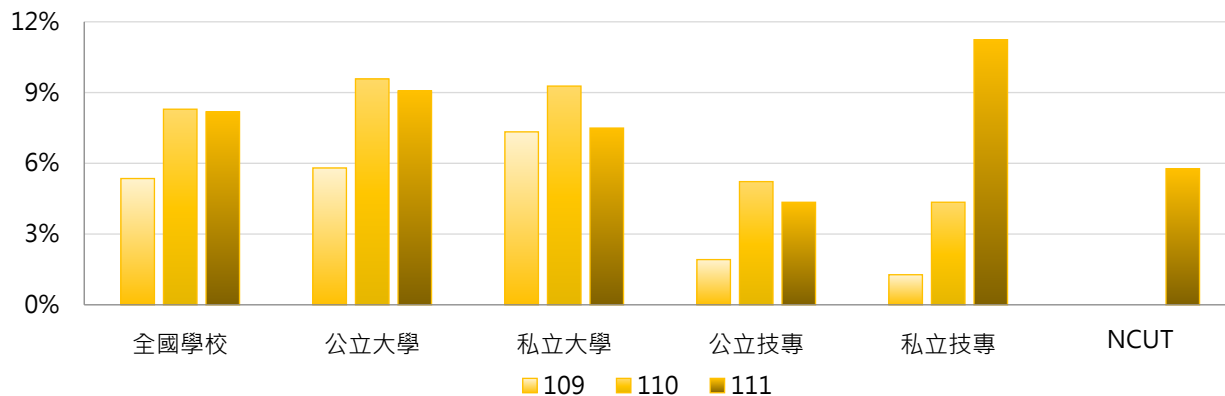
公立大學		私立大學		公立技專		私立技專	
TNUA	32.11%	TMU	36.93%	NTUT	13.70%	HKU	46.67%
NTUA	26.32%	TCU	28.87%	NTUNHS	11.69%	STU	39.39%
NTOU	19.21%	MCU	17.91%	NCUT	5.77%	MCUT	21.28%

2. 109~111學年度博士班出席國際會議學生占比 - 不同類型學校

學年度	全國學校	公立學校	私立學校	大學校院	技專校院	NCUT
109	5.35%	4.85%	5.86%	6.57%	1.60%	0.00%
110	8.29%	8.52%	8.07%	9.43%	4.79%	0.00%
111	8.18%	7.94%	8.43%	8.31%	7.79%	5.77%

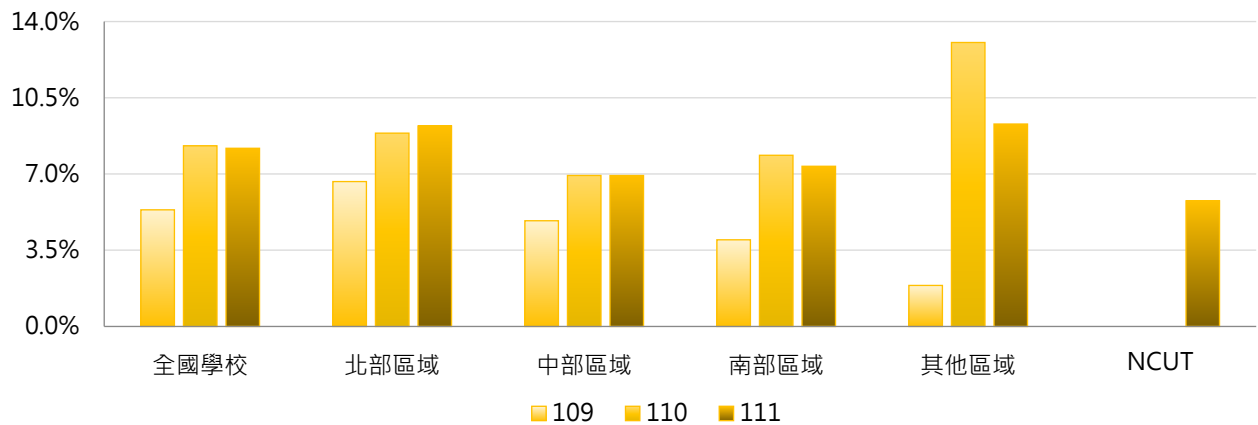


學年度	全國學校	公立大學	私立大學	公立技專	私立技專	NCUT
109	5.35%	5.80%	7.33%	1.92%	1.28%	0.00%
110	8.29%	9.58%	9.27%	5.22%	4.35%	0.00%
111	8.18%	9.07%	7.49%	4.35%	11.24%	5.77%



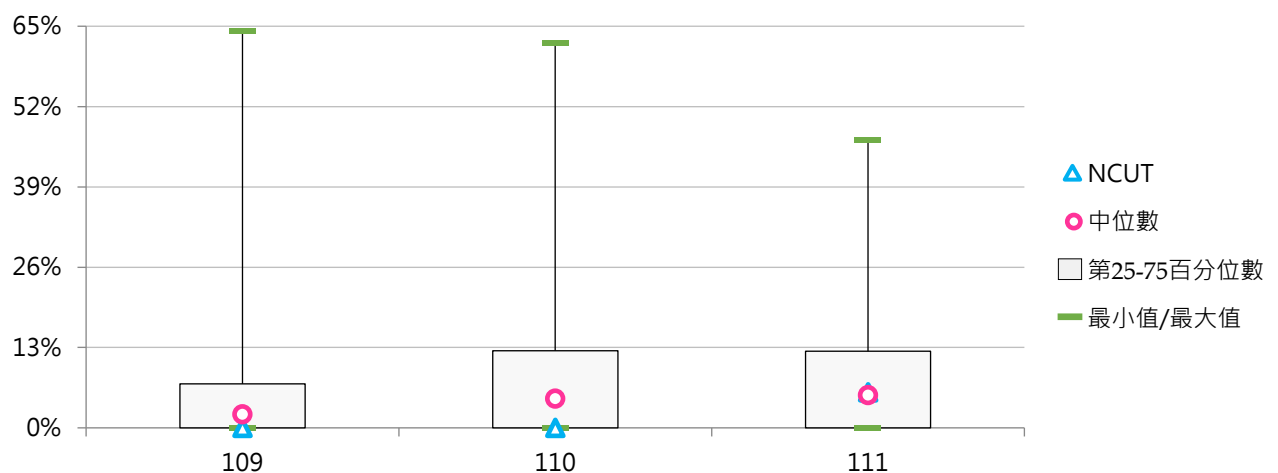
3. 109~111學年度博士班出席國際會議學生占比 - 不同區域學校

學年度	全國學校	北部區域	中部區域	南部區域	其他區域	NCUT
109	5.35%	6.65%	4.85%	3.98%	1.88%	0.00%
110	8.29%	8.88%	6.93%	7.86%	13.04%	0.00%
111	8.18%	9.21%	6.93%	7.36%	9.29%	5.77%



4. 109~111學年度博士班出席國際會議學生占比 - 排序百分位數

學年度	最小值	第25百分位數	中位數	第75百分位數	最大值	NCUT
109	0.00%	0.00%	2.15%	7.14%	64.29%	0.00%
110	0.00%	0.00%	4.72%	12.48%	62.39%	0.00%
111	0.00%	0.00%	5.26%	12.40%	46.67%	5.77%





社團法人台灣評鑑協會

Taiwan Assessment and Evaluation Association

前瞻評鑑



洞悉國際



深耕理論



發想實務



台北市10066南海路3號5樓之1

5F-1, No.3, Nanhai Rd., Taipei 10066, R.O.C.

TEL: 886-2-33431177 FAX: 886-2-23947261

<https://www.twaea.org.tw>