



Taiwan Institutional Research Cooperation

TWAEA

台灣校務精進協作計畫

TWAEA 2021 **校務發展策略統計報告・校務篇** 國立勤益科技大學

中華民國110年12月

TIRC



目錄

壹、校舍校地	1
一、校舍面積	2
二、校地面積	8
貳、學生宿舍	22
一、宿舍床位數	23
二、住宿情形	31
參、圖書館統計	41
一、紙本圖書	42
二、電子資料	54
三、視聽資料	68
四、現期書報	72
五、圖書館服務	82
六、圖書經費	98
肆、學雜費	102
一、日間學士班學雜費	103
二、日間副學士班學雜費	119
伍、助學措施	127
一、學雜費減免	128
二、弱勢學生助學計畫	152
三、學校自籌助學金	156
陸、國立學校財務分析	176
一、主要收入與資產負債	178
二、可用資金及現金增減	182
三、財務相關比率	186

壹 校舍校地

統計說明



【統計對象】

全國151所公私立大專校院，包含教育大學，但不包括宗教研修學院、空中大學及軍警校院。其中國立交通大學、國立陽明大學於110年2月1日合併成為國立陽明交通大學，其數據係以二校整併統計整理。

【區域劃分】

北部區域：基隆市、臺北市、新北市、桃園市、新竹市、新竹縣、宜蘭縣
中部區域：苗栗縣、臺中市、彰化縣、南投縣、雲林縣
南部區域：嘉義市、嘉義縣、臺南市、高雄市、屏東縣、澎湖縣
其他區域：花蓮縣、臺東縣、金門縣、連江縣

【校舍面積】

係指【校舍總樓地板面積】，包括普通教室、特別教室、實習工場及實驗室、教師研究室、學生研究室、辦公室、會議室、禮堂、圖書館、體育館(含學生活動中心)、餐廳、學生宿舍、單身教職員宿舍、有眷教職員宿舍、其他等。

【校地面積】

係指【可使用校地、無法使用校地】面積，並以現有使用面積列計，包括租借入者，不包括租借出者。

(1) 可使用校地：係指可使用校地之面積應等於校舍占地面積(指建築物之地基)、運動場地(以露天者為限)、其他校地(花園、空地、道路、未興建之空地，露天停車場等)之面積相加。

(2) 無法使用校地：係指山坡地...等。

不包括學校附設醫院、農林畜牧作業組織(例如附設醫院、附設農場、附設林場)之場地及建築。

【資料來源】

110年7月31日整理自教育部大專校院校務資訊公開平臺：資料由【教育部高教司大學校院校務資料庫】之「校2.校地校舍面積明細表」、【教育部技職司技專校院校務資料庫】之「表8-5.校地校舍面積統計表」產出，並由【教育部統計處】彙整提供，以每年10月15日為統計基準日。

一、校舍面積

(一) 校舍總樓地板面積(萬平方公尺)

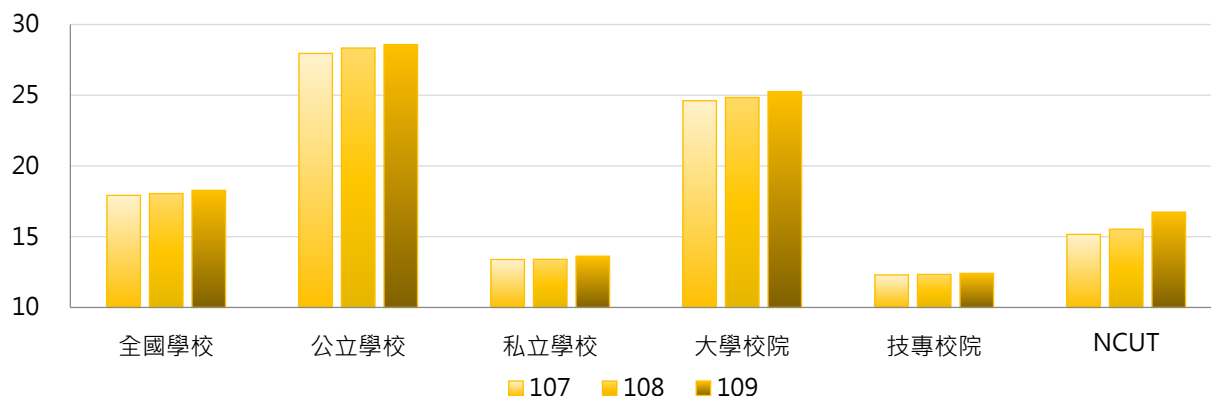
< 包括普通教室、特別教室、實習工場及實驗室、教師研究室、學生研究室、辦公室、會議室、禮堂、圖書館、體育館(含學生活動中心)、餐廳、學生宿舍、單身教職員宿舍、有眷教職員宿舍、其他等 >

1. 109學年度各類型學校【校舍總樓地板面積(萬平方公尺)】最高前三校

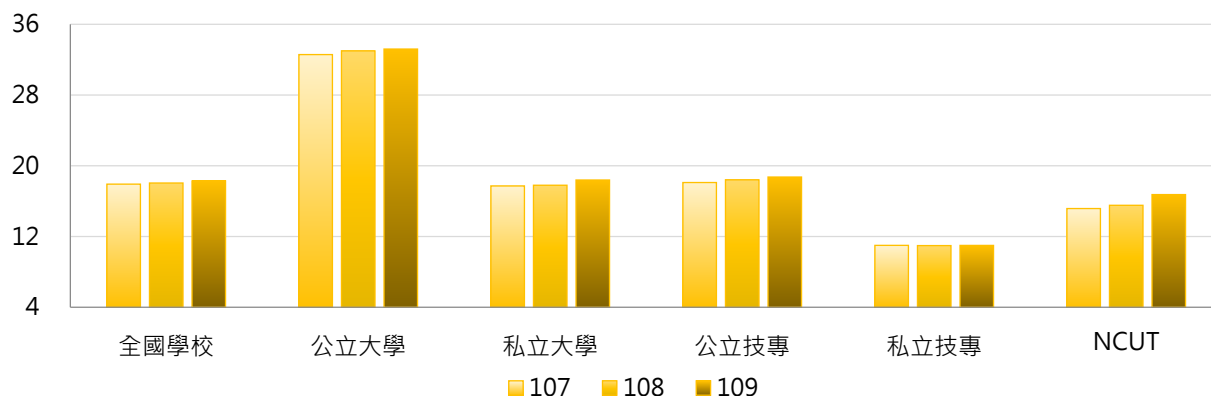
公立大學		私立大學		公立技專		私立技專	
NTU	128.48	ISU	47.16	NKUST	60.86	CGUST	33.29
NCKU	93.63	CGU	41.05	NPUST	32.39	CNU	30.67
NYCU	84.60	FJU	35.53	YUNTECH	28.53	STUST	27.05

2. 107~109學年度校舍總樓地板面積(萬平方公尺) - 不同類型學校

學年度	全國學校	公立學校	私立學校	大學校院	技專校院	NCUT
107	17.92	27.96	13.39	24.61	12.30	15.16
108	18.05	28.33	13.40	24.84	12.33	15.53
109	18.28	28.58	13.63	25.26	12.41	16.74

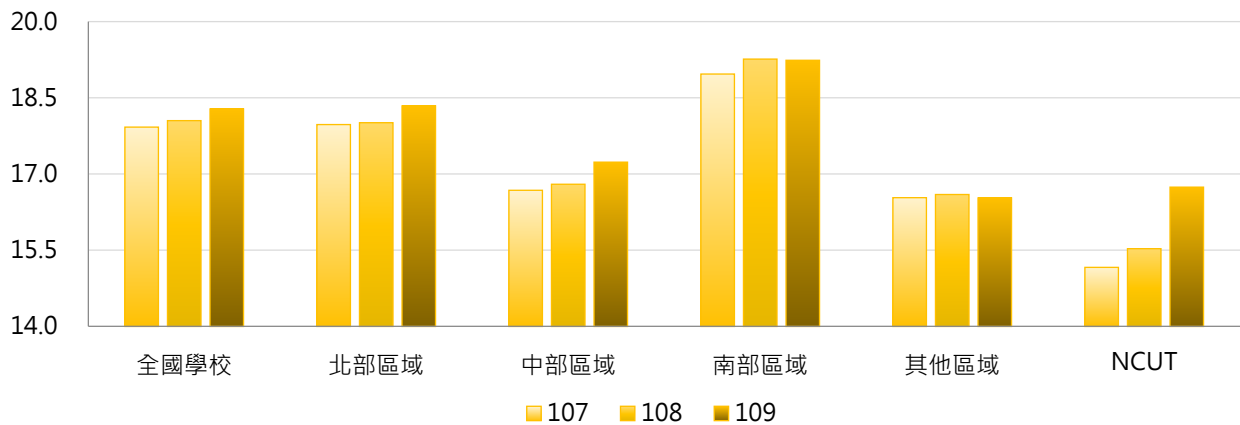


學年度	全國學校	公立大學	私立大學	公立技專	私立技專	NCUT
107	17.92	32.57	17.72	18.10	11.00	15.16
108	18.05	32.99	17.80	18.41	10.97	15.53
109	18.28	33.20	18.39	18.73	10.99	16.74



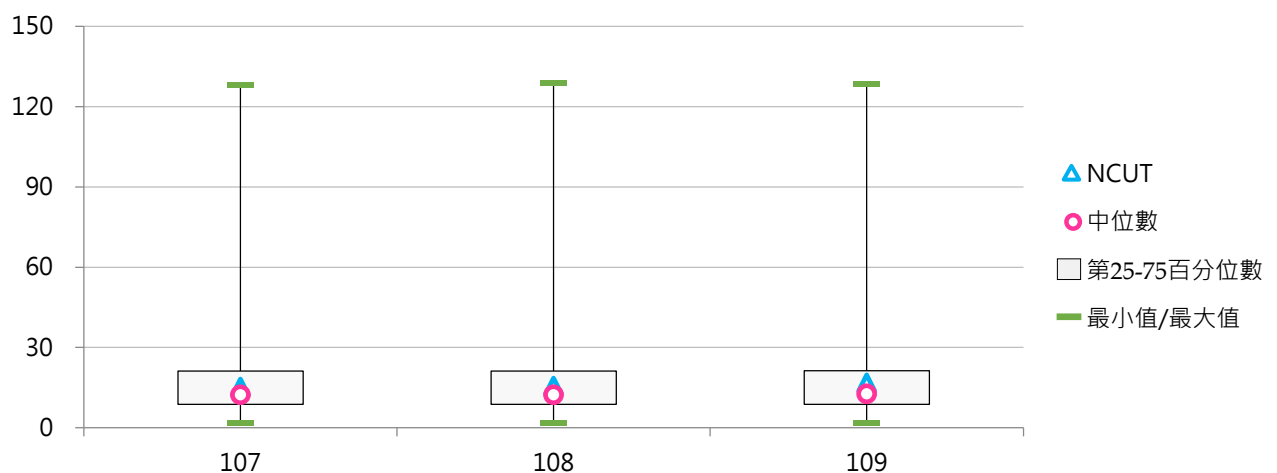
3. 107 ~ 109學年度校舍總樓地板面積(萬平方公尺) - 不同區域學校

學年度	全國學校	北部區域	中部區域	南部區域	其他區域	NCUT
107	17.92	17.97	16.68	18.97	16.53	15.16
108	18.05	18.01	16.80	19.26	16.60	15.53
109	18.28	18.34	17.23	19.24	16.53	16.74



4. 107 ~ 109學年度校舍總樓地板面積(萬平方公尺) - 排序百分位數

學年度	最小值	第25百分位數	中位數	第75百分位數	最大值	NCUT
107	1.74	8.75	12.31	21.17	127.93	15.16
108	1.74	8.75	12.31	21.18	128.57	15.53
109	1.74	8.75	12.68	21.36	128.48	16.74



(二) 每生校舍總樓地板面積(平方公尺)

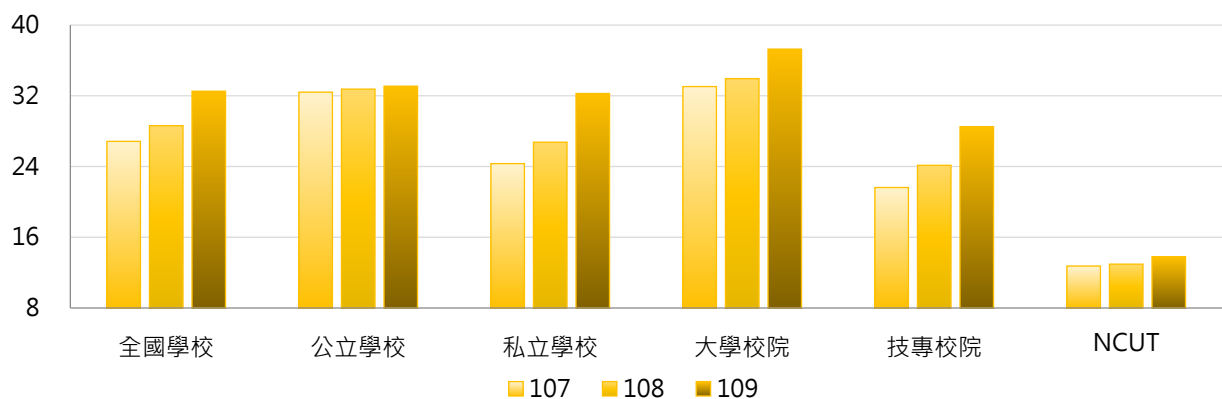
< 校舍總樓地板面積 / 全校在學學生數 >

1. 109學年度各類型學校【每生校舍總樓地板面積(平方公尺)】最高前三校

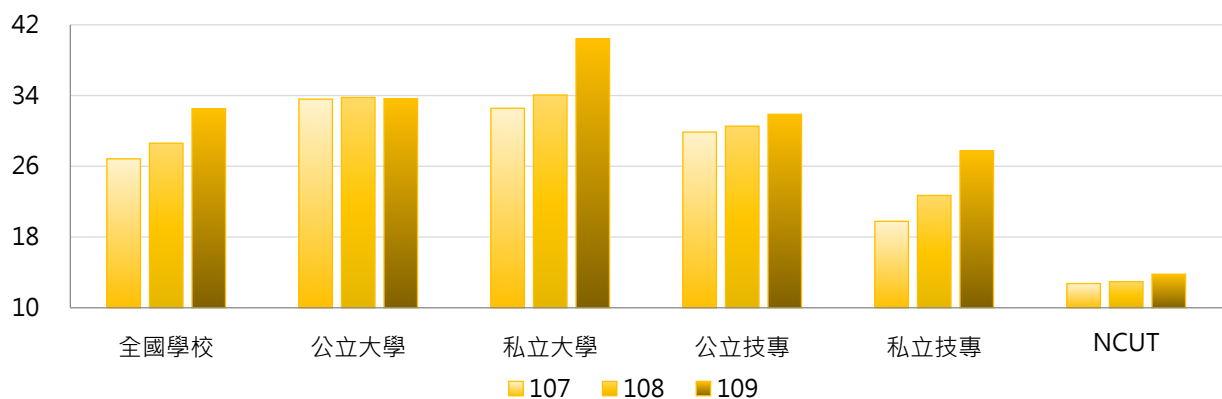
公立大學		私立大學		公立技專		私立技專	
TNNUA	61.72	DILA	227.32	TCPA	119.37	FOTECH	214.17
NTSU	53.80	TOKO	202.47	NTC	90.87	FIT	148.70
NTTU	46.82	TSU	87.72	NPU	33.15	THT	147.34

2. 107~109學年度每生校舍總樓地板面積(平方公尺) - 不同類型學校

學年度	全國學校	公立學校	私立學校	大學校院	技專校院	NCUT
107	26.84	32.41	24.33	33.04	21.63	12.75
108	28.62	32.75	26.75	33.94	24.14	12.96
109	32.51	33.08	32.26	37.27	28.51	13.80

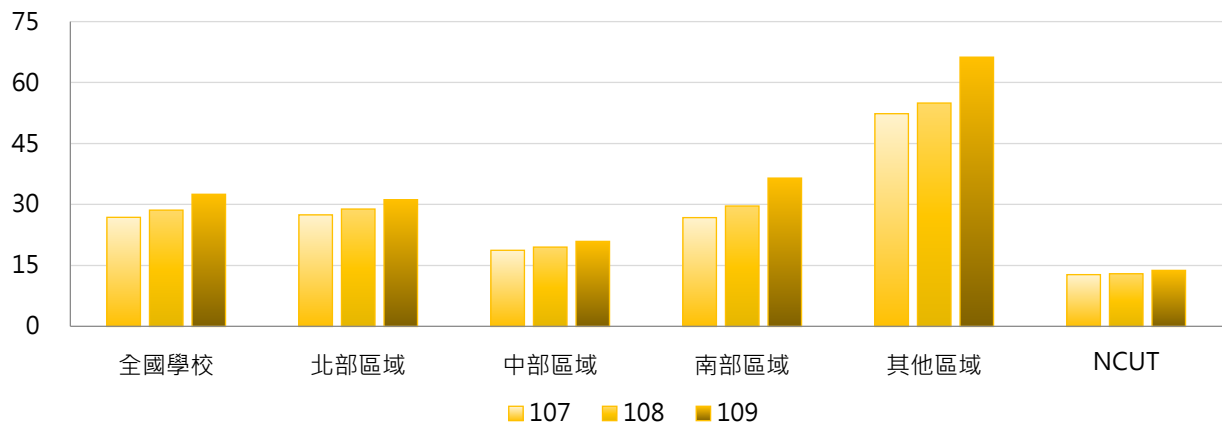


學年度	全國學校	公立大學	私立大學	公立技專	私立技專	NCUT
107	26.84	33.59	32.56	29.87	19.78	12.75
108	28.62	33.79	34.06	30.54	22.71	12.96
109	32.51	33.64	40.42	31.89	27.75	13.80



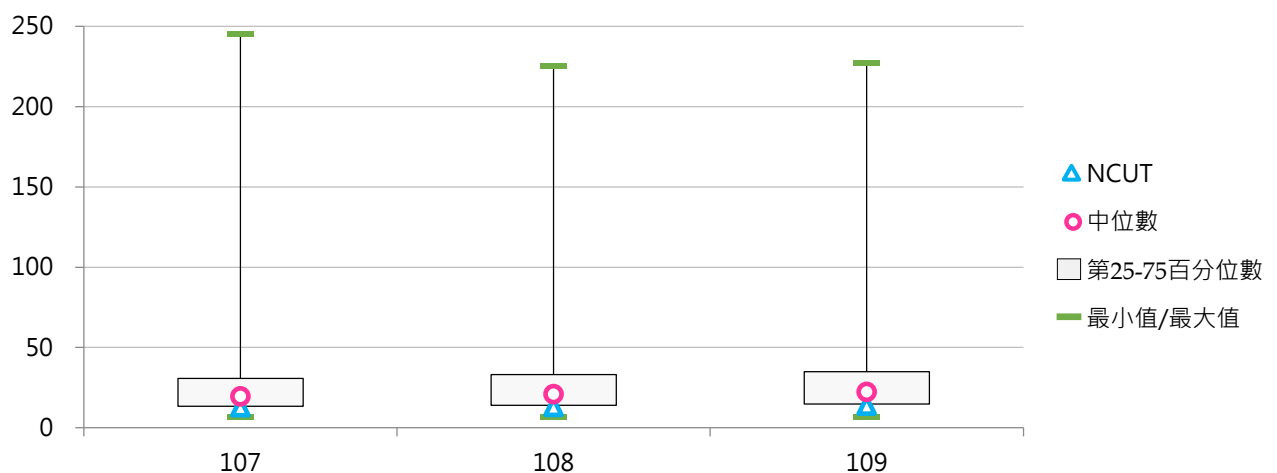
3. 107 ~ 109學年度每生校舍總樓地板面積(平方公尺) - 不同區域學校

學年度	全國學校	北部區域	中部區域	南部區域	其他區域	NCUT
107	26.84	27.45	18.74	26.77	52.34	12.75
108	28.62	28.88	19.52	29.63	54.96	12.96
109	32.51	31.18	20.93	36.49	66.24	13.80



4. 107 ~ 109學年度每生校舍總樓地板面積(平方公尺) - 排序百分位數

學年度	最小值	第25百分位數	中位數	第75百分位數	最大值	NCUT
107	6.65	13.46	19.50	30.70	245.18	12.75
108	6.92	14.03	20.99	33.11	225.09	12.96
109	6.79	14.83	22.23	34.89	227.32	13.80



(三) 校舍校地面積比

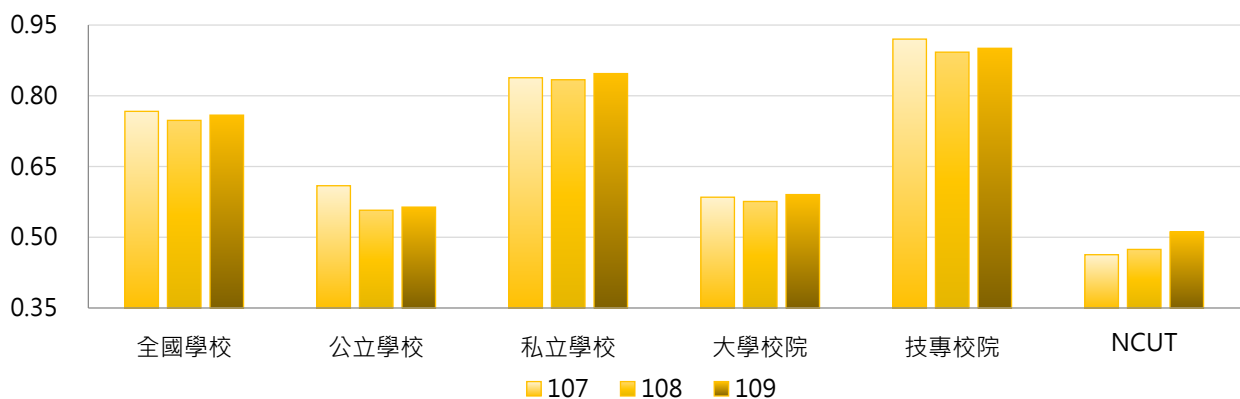
< 校舍總樓地板面積 / 校地面積 >

1. 109學年度各類型學校【校舍校地面積比】最高前三校

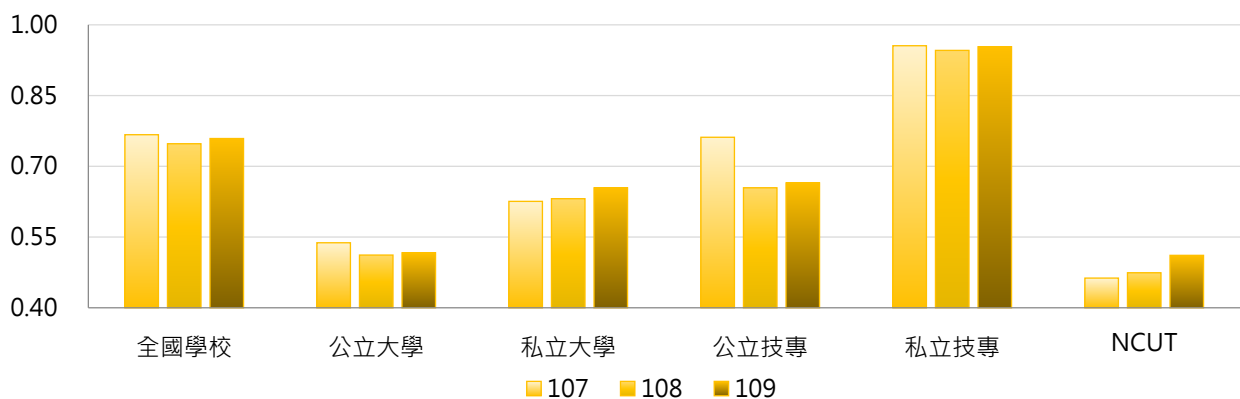
公立大學		私立大學		公立技專		私立技專	
NTUE	1.245	TTU	1.668	NTIN	1.630	UCH	3.091
NTCU	1.225	ISU	1.632	TCPA	1.255	CSU	2.336
NCHU	1.047	TMU	1.509	NTCUST	1.168	OCU	1.929

2. 107~109學年度校舍校地面積比 - 不同類型學校

學年度	全國學校	公立學校	私立學校	大學校院	技專校院	NCUT
107	0.767	0.609	0.838	0.585	0.920	0.463
108	0.748	0.557	0.834	0.576	0.892	0.474
109	0.759	0.564	0.847	0.590	0.901	0.511

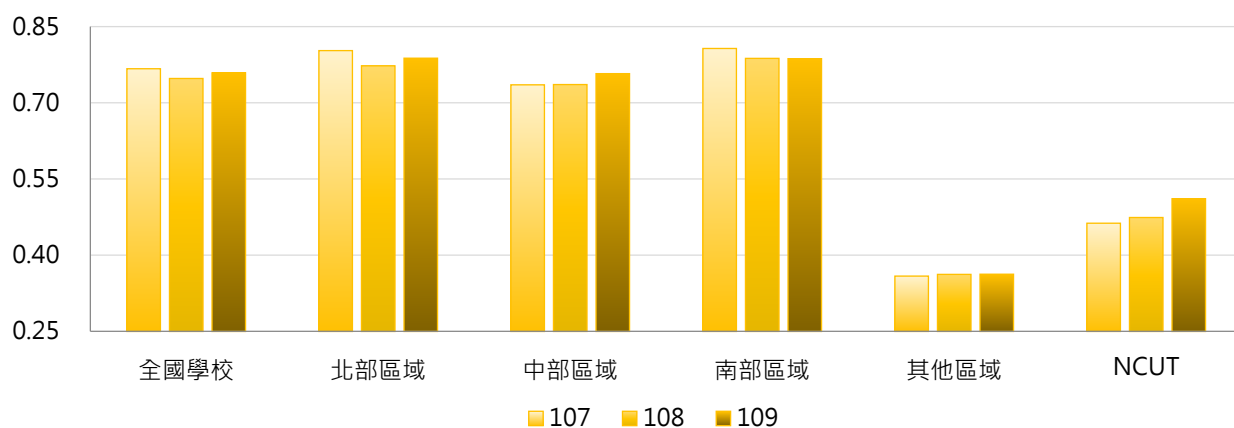


學年度	全國學校	公立大學	私立大學	公立技專	私立技專	NCUT
107	0.767	0.538	0.626	0.762	0.956	0.463
108	0.748	0.512	0.631	0.654	0.946	0.474
109	0.759	0.517	0.654	0.665	0.953	0.511



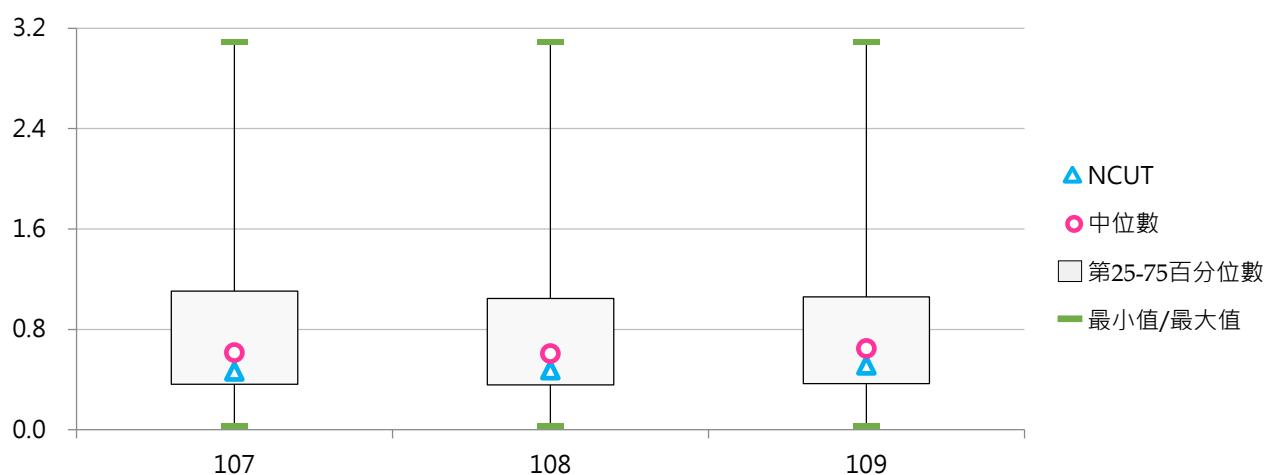
3. 107 ~ 109學年度校舍校地面積比 - 不同區域學校

學年度	全國學校	北部區域	中部區域	南部區域	其他區域	NCUT
107	0.767	0.803	0.735	0.807	0.359	0.463
108	0.748	0.773	0.736	0.787	0.362	0.474
109	0.759	0.788	0.757	0.787	0.363	0.511



4. 107 ~ 109學年度校舍校地面積比 - 排序百分位數

學年度	最小值	第25百分位數	中位數	第75百分位數	最大值	NCUT
107	0.028	0.364	0.616	1.106	3.091	0.463
108	0.029	0.357	0.608	1.048	3.091	0.474
109	0.028	0.368	0.647	1.059	3.091	0.511



二、校地面積

(一) 校地面積(萬平方公尺)

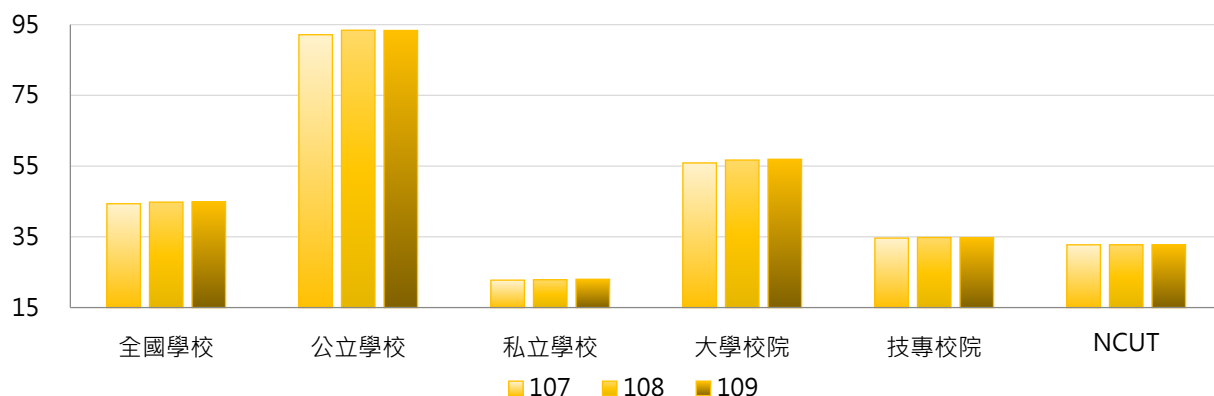
< 包括可使用校地、無法使用校地面積，並以現有使用面積列計，包括租借入者，不包括租借出者 >

1. 109學年度各類型學校【校地面積(萬平方公尺)】最高前三校

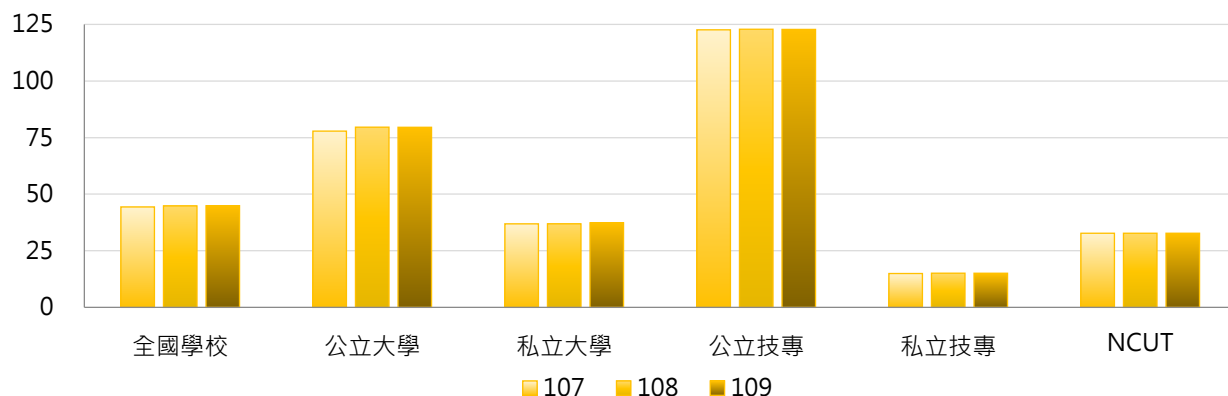
公立大學		私立大學		公立技專		私立技專	
NDHU	246.97	THU	133.91	NPUST	1,141.43	CYUT	66.39
NCKU	185.57	PCCU	115.13	NKUST	216.17	MCUT	61.90
NCYU	168.49	USC	82.40	NTUT	193.90	CUST	43.79

2. 107~109學年度校地面積(萬平方公尺) - 不同類型學校

學年度	全國學校	公立學校	私立學校	大學校院	技專校院	NCUT
107	44.35	92.13	22.76	55.89	34.65	32.75
108	44.82	93.40	22.86	56.71	34.81	32.75
109	44.90	93.34	23.01	56.92	34.78	32.75

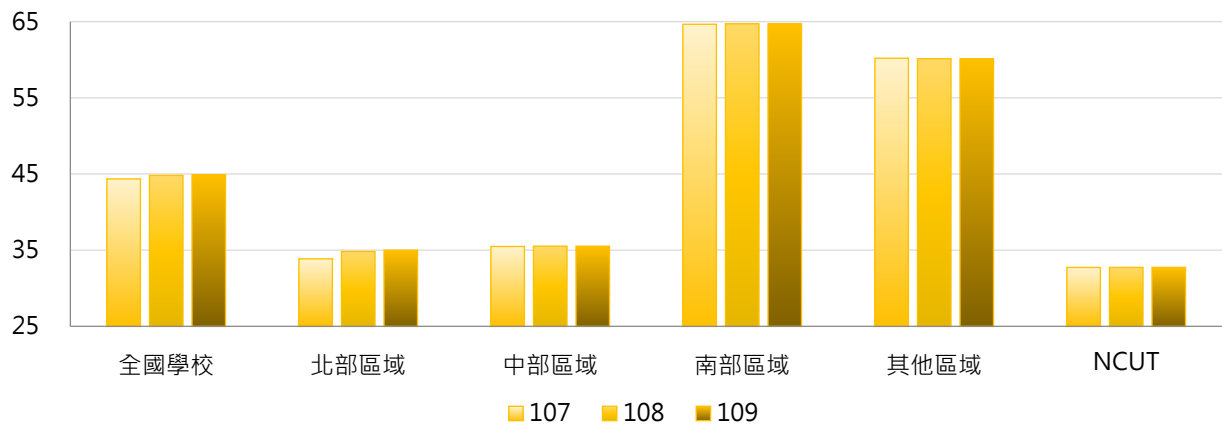


學年度	全國學校	公立大學	私立大學	公立技專	私立技專	NCUT
107	44.35	77.86	36.89	122.59	14.96	32.75
108	44.82	79.60	36.91	122.85	15.10	32.75
109	44.90	79.55	37.36	122.78	15.08	32.75



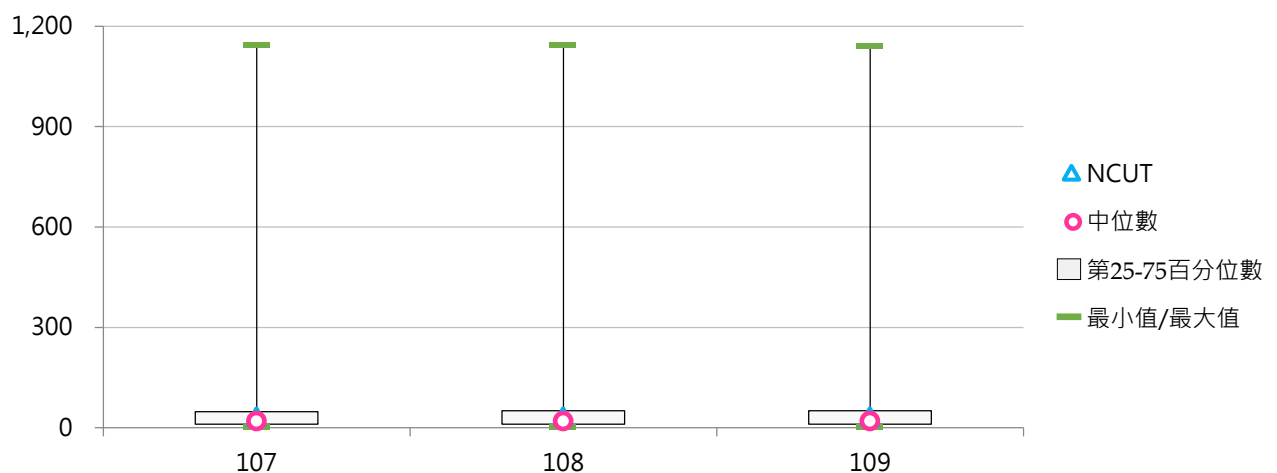
3. 107 ~ 109學年度校地面積(萬平方公尺) - 不同區域學校

學年度	全國學校	北部區域	中部區域	南部區域	其他區域	NCUT
107	44.35	33.87	35.50	64.65	60.20	32.75
108	44.82	34.83	35.53	64.71	60.13	32.75
109	44.90	35.01	35.53	64.70	60.13	32.75



4. 107 ~ 109學年度校地面積(萬平方公尺) - 排序百分位數

學年度	最小值	第25百分位數	中位數	第75百分位數	最大值	NCUT
107	1.69	10.96	19.87	48.49	1,142.67	32.75
108	3.00	11.33	20.22	51.17	1,142.44	32.75
109	3.00	11.24	20.22	51.07	1,141.43	32.75



(二) 每生校地面積(平方公尺)

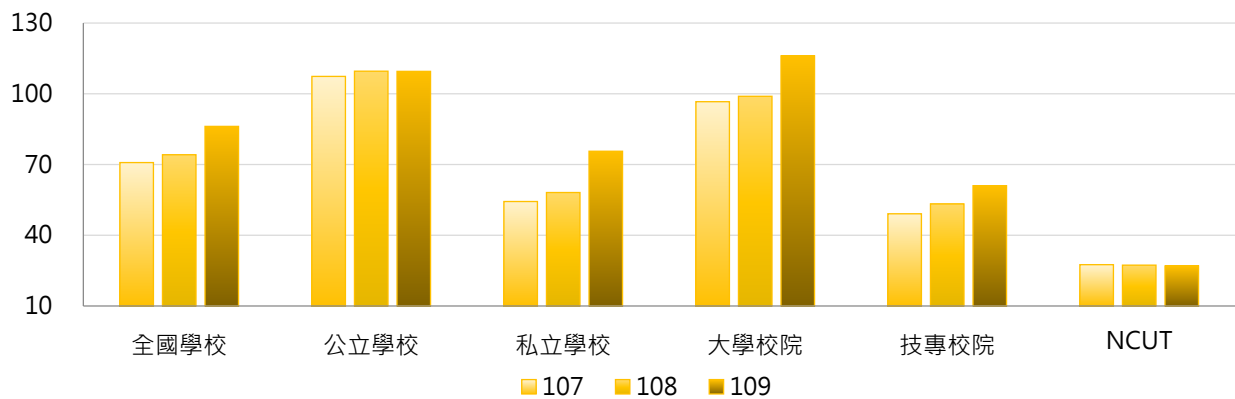
< 校地面積 / 全校在學學生數 >

1. 109學年度各類型學校【每生校地面積(平方公尺)】最高前三校

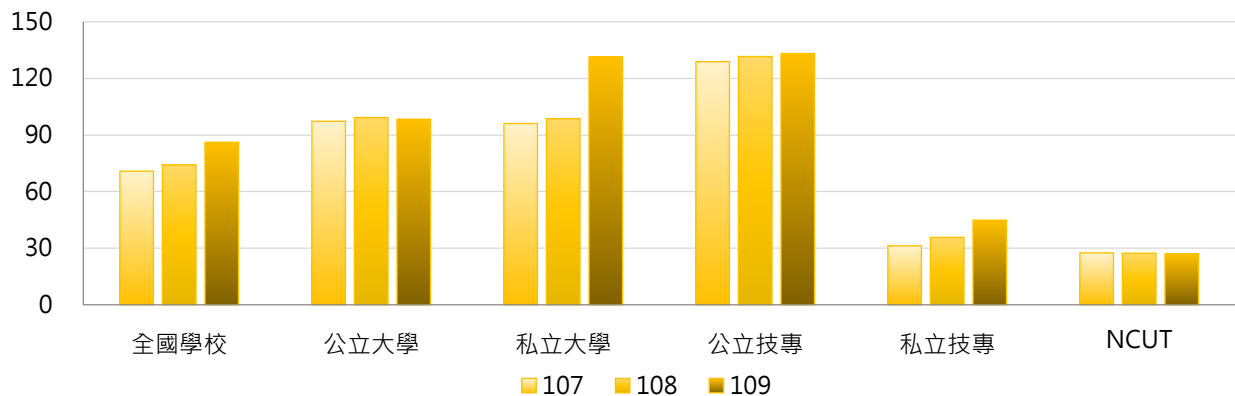
公立大學		私立大學		公立技專		私立技專	
TNNUA	359.89	TOKO	1,298.37	NPUST	1,055.12	THT	523.66
NTSU	248.43	DILA	992.19	NTC	246.00	DAHAN	189.24
NCNU	246.77	CTBC	321.52	NPU	150.44	MITUST	169.29

2. 107~109學年度每生校地面積(平方公尺) - 不同類型學校

學年度	全國學校	公立學校	私立學校	大學校院	技專校院	NCUT
107	70.82	107.36	54.31	96.64	49.11	27.53
108	74.14	109.58	58.12	98.93	53.28	27.33
109	86.17	109.50	75.63	116.07	61.01	26.99

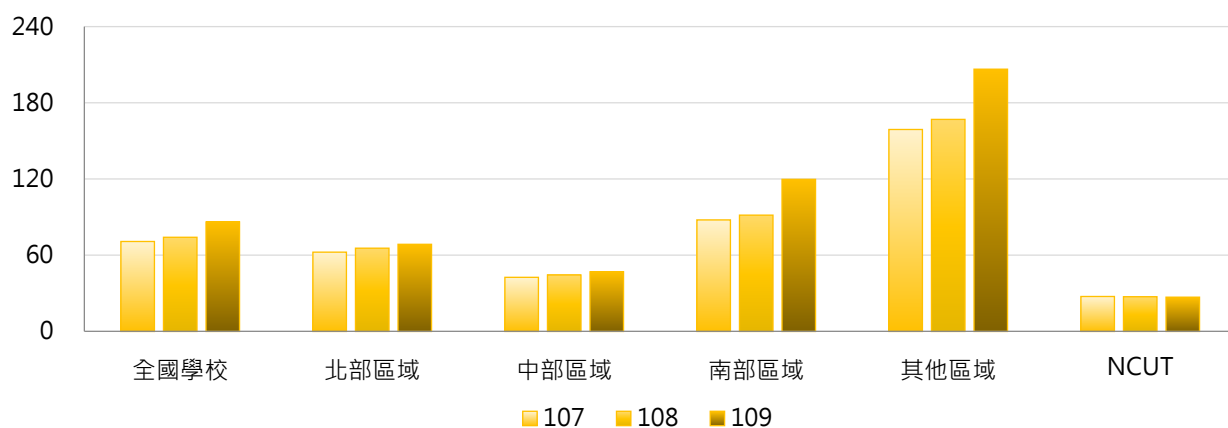


學年度	全國學校	公立大學	私立大學	公立技專	私立技專	NCUT
107	70.82	97.27	96.08	128.88	31.25	27.53
108	74.14	99.25	98.65	131.60	35.75	27.33
109	86.17	98.39	131.35	133.18	44.85	26.99



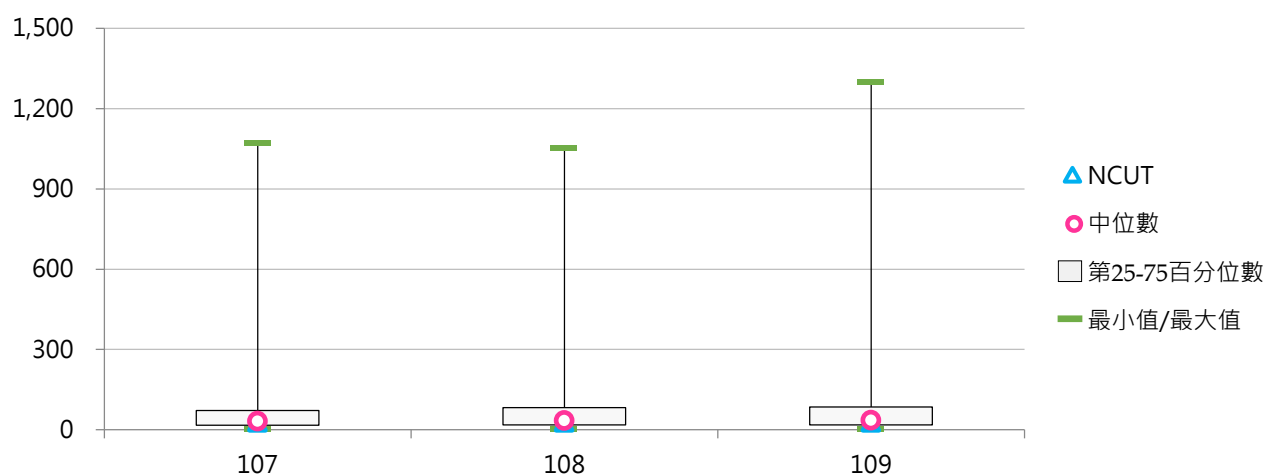
3. 107 ~ 109學年度每生校地面積(平方公尺) - 不同區域學校

學年度	全國學校	北部區域	中部區域	南部區域	其他區域	NCUT
107	70.82	62.42	42.61	87.78	158.98	27.53
108	74.14	65.55	44.46	91.57	166.92	27.33
109	86.17	68.61	46.96	119.74	206.44	26.99



4. 107 ~ 109學年度每生校地面積(平方公尺) - 排序百分位數

學年度	最小值	第25百分位數	中位數	第75百分位數	最大值	NCUT
107	4.30	17.48	31.77	72.86	1,070.15	27.53
108	4.33	18.71	34.23	83.42	1,051.68	27.33
109	4.32	18.95	35.50	85.23	1,298.37	26.99



(三) 可使用校地(萬平方公尺)

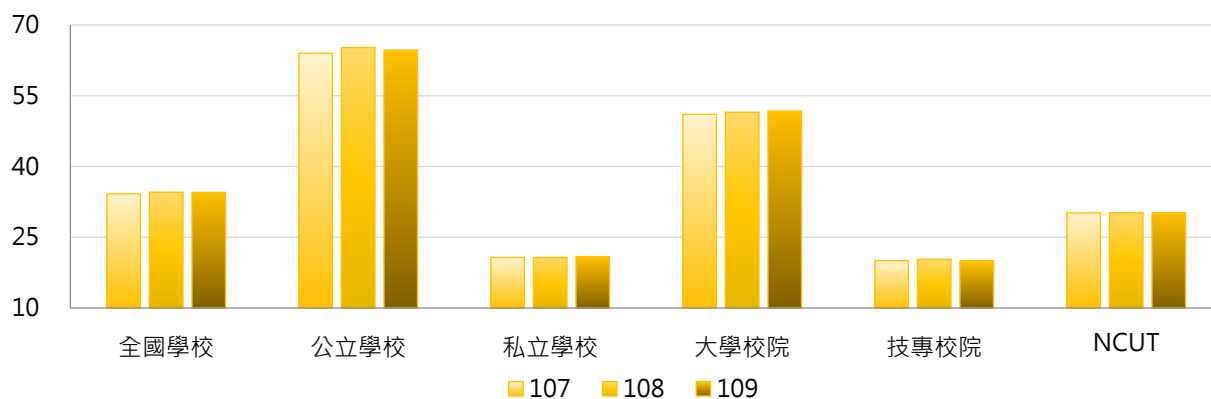
< 包括校舍基地、露天運動場地及其他校地 >

1. 109學年度各類型學校【可使用校地(萬平方公尺)】最高前三校

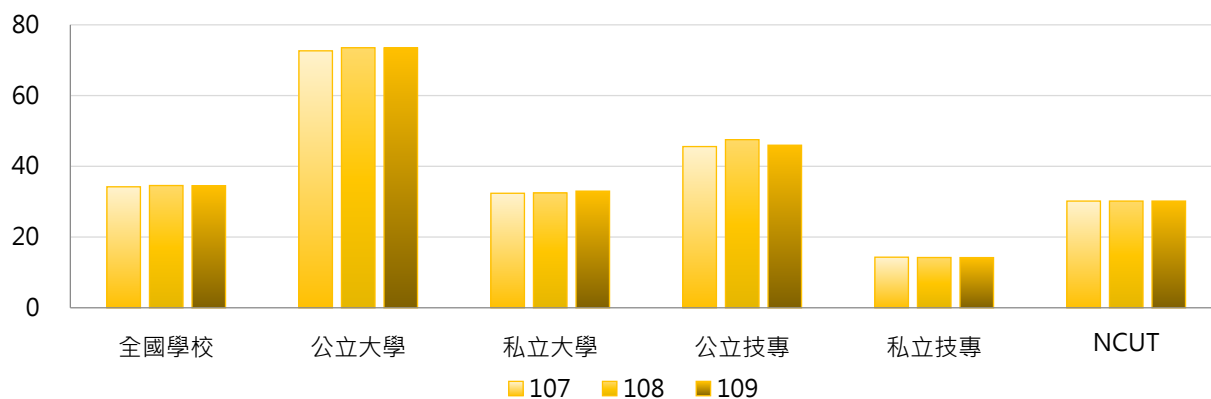
公立大學		私立大學		公立技專		私立技專	
NDHU	246.97	THU	133.91	NPUST	265.61	CYUT	66.39
NCKU	185.57	PCCU	115.13	NKUST	124.11	MCUT	61.90
NCNU	148.46	TCU	62.98	YUNTECH	58.15	STU	37.45

2. 107~109學年度可使用校地(萬平方公尺) - 不同類型學校

學年度	全國學校	公立學校	私立學校	大學校院	技專校院	NCUT
107	34.21	64.00	20.74	51.05	20.03	30.17
108	34.57	65.22	20.71	51.51	20.31	30.17
109	34.51	64.69	20.87	51.75	20.00	30.17

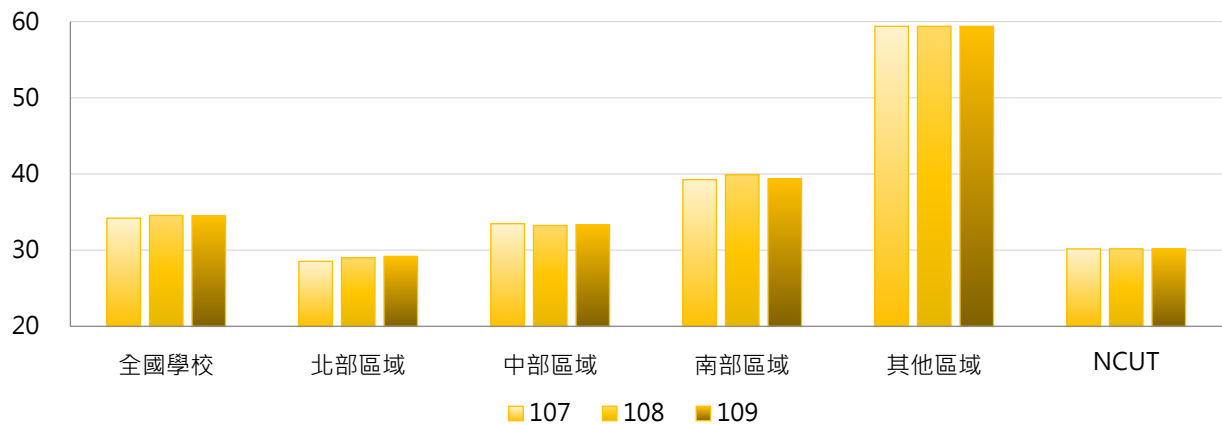


學年度	全國學校	公立大學	私立大學	公立技專	私立技專	NCUT
107	34.21	72.64	32.38	45.58	14.31	30.17
108	34.57	73.52	32.47	47.53	14.22	30.17
109	34.51	73.46	32.98	45.96	14.19	30.17



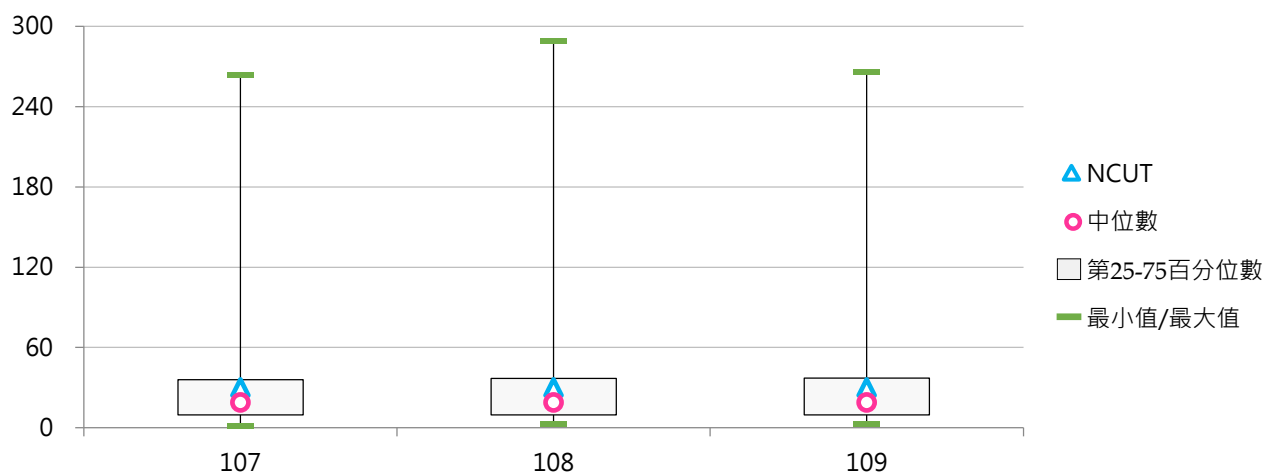
3. 107 ~ 109學年度可使用校地(萬平方公尺) - 不同區域學校

學年度	全國學校	北部區域	中部區域	南部區域	其他區域	NCUT
107	34.21	28.54	33.48	39.25	59.38	30.17
108	34.57	29.01	33.25	39.91	59.38	30.17
109	34.51	29.19	33.32	39.38	59.38	30.17



4. 107 ~ 109學年度可使用校地(萬平方公尺) - 排序百分位數

學年度	最小值	第25百分位數	中位數	第75百分位數	最大值	NCUT
107	1.69	9.78	18.91	35.86	263.62	30.17
108	3.00	9.68	18.91	36.88	289.09	30.17
109	3.00	9.70	18.91	37.20	265.61	30.17



(四) 每生可使用校地(平方公尺)

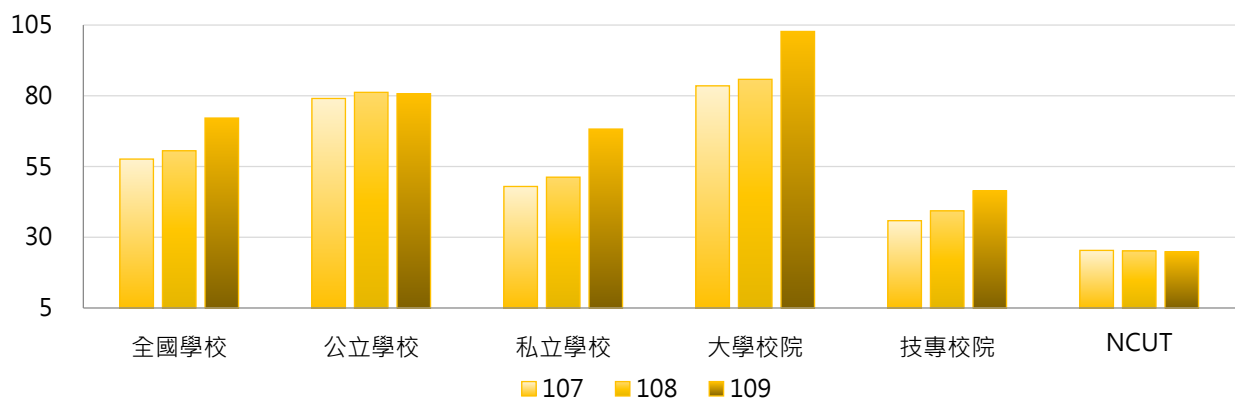
< 可使用校地面積 / 全校在學學生數 >

1. 109學年度各類型學校【每生可使用校地(平方公尺)】最高前三校

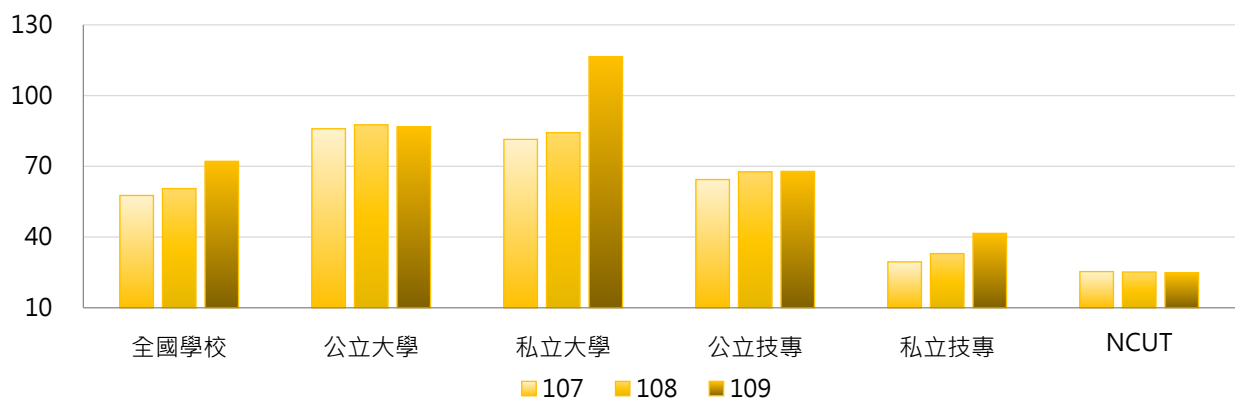
公立大學		私立大學		公立技專		私立技專	
NCNU	246.77	TOKO	1,298.37	NTC	246.00	THT	523.66
NDHU	246.77	DILA	733.44	NPUST	245.52	DAHAN	189.24
NTSU	243.82	CTBC	309.01	NPU	150.44	FOTECH	163.51

2. 107~109學年度每生可使用校地(平方公尺) - 不同類型學校

學年度	全國學校	公立學校	私立學校	大學校院	技專校院	NCUT
107	57.63	79.05	47.95	83.51	35.86	25.36
108	60.56	81.21	51.24	85.80	39.33	25.18
109	72.12	80.73	68.23	102.72	46.38	24.86

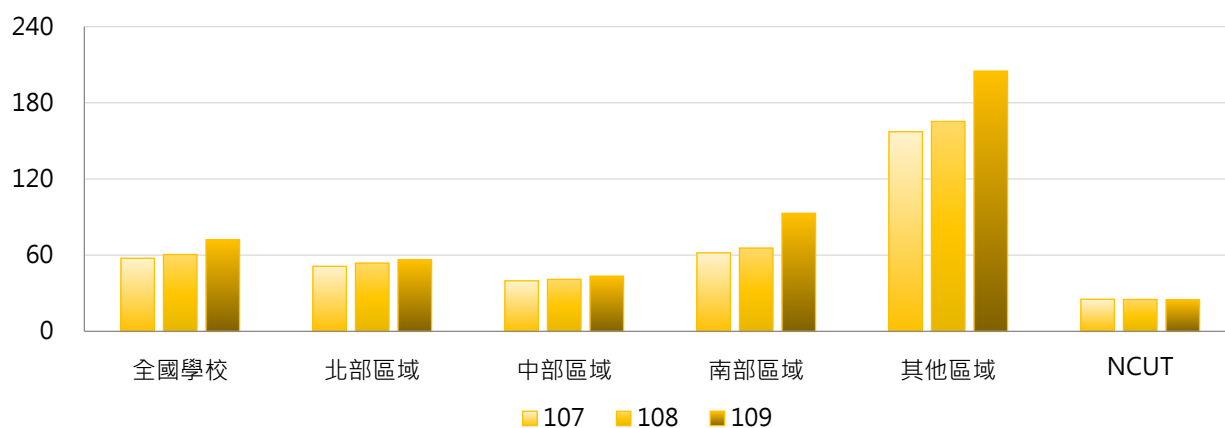


學年度	全國學校	公立大學	私立大學	公立技專	私立技專	NCUT
107	57.63	85.92	81.41	64.38	29.48	25.36
108	60.56	87.57	84.28	67.64	32.99	25.18
109	72.12	86.76	116.52	67.85	41.57	24.86



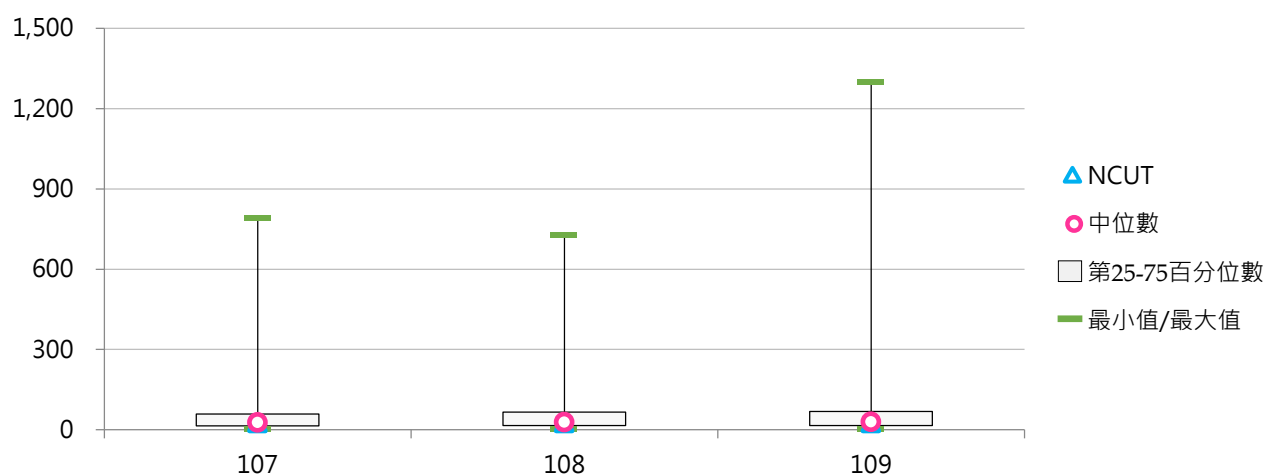
3. 107 ~ 109學年度每生可使用校地(平方公尺) - 不同區域學校

學年度	全國學校	北部區域	中部區域	南部區域	其他區域	NCUT
107	57.63	51.26	39.85	61.89	157.19	25.36
108	60.56	53.84	41.00	65.67	165.34	25.18
109	72.12	56.37	43.53	93.00	204.93	24.86



4. 107 ~ 109學年度每生可使用校地(平方公尺) - 排序百分位數

學年度	最小值	第25百分位數	中位數	第75百分位數	最大值	NCUT
107	4.30	15.14	28.02	59.66	791.07	25.36
108	4.33	16.08	28.71	66.74	726.23	25.18
109	4.32	16.54	29.82	69.23	1,298.37	24.86



(五) 可使用校地 - 校舍基地(萬平方公尺)

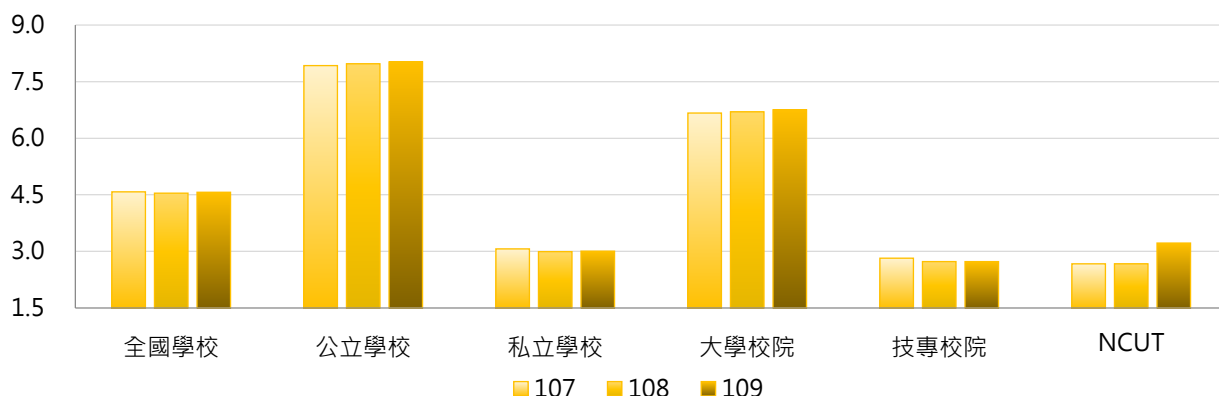
< 校舍占地面積(指建築物之地基) >

1. 109學年度各類型學校【可使用校地 - 校舍基地(萬平方公尺)】最高前三校

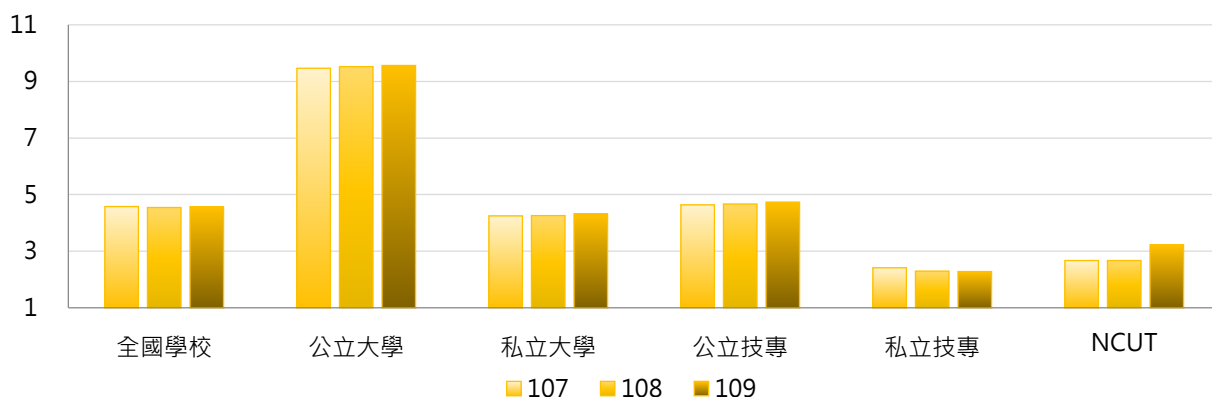
公立大學		私立大學		公立技專		私立技專	
NTU	47.21	DILA	13.60	NKUST	16.46	CNU	5.55
NDHU	37.44	HFU	12.65	NPUST	14.64	CGUST	5.27
NCKU	23.87	PCCU	11.26	YUNTECH	8.24	LIT	5.05

2. 107~109學年度可使用校地 - 校舍基地(萬平方公尺) - 不同類型學校

學年度	全國學校	公立學校	私立學校	大學校院	技專校院	NCUT
107	4.58	7.92	3.07	6.67	2.82	2.67
108	4.54	7.97	2.99	6.70	2.73	2.67
109	4.57	8.02	3.01	6.75	2.73	3.22

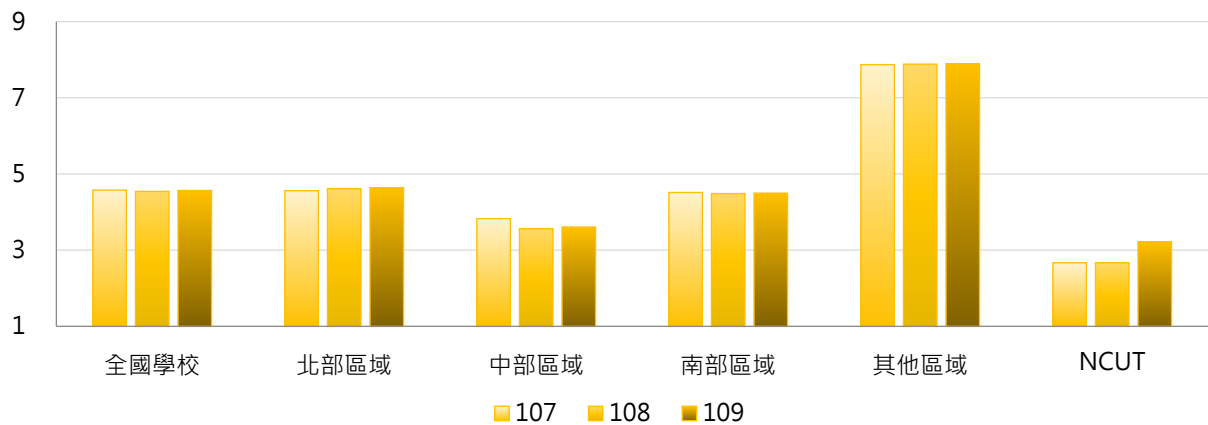


學年度	全國學校	公立大學	私立大學	公立技專	私立技專	NCUT
107	4.58	9.46	4.25	4.64	2.41	2.67
108	4.54	9.52	4.26	4.67	2.30	2.67
109	4.57	9.56	4.32	4.73	2.28	3.22



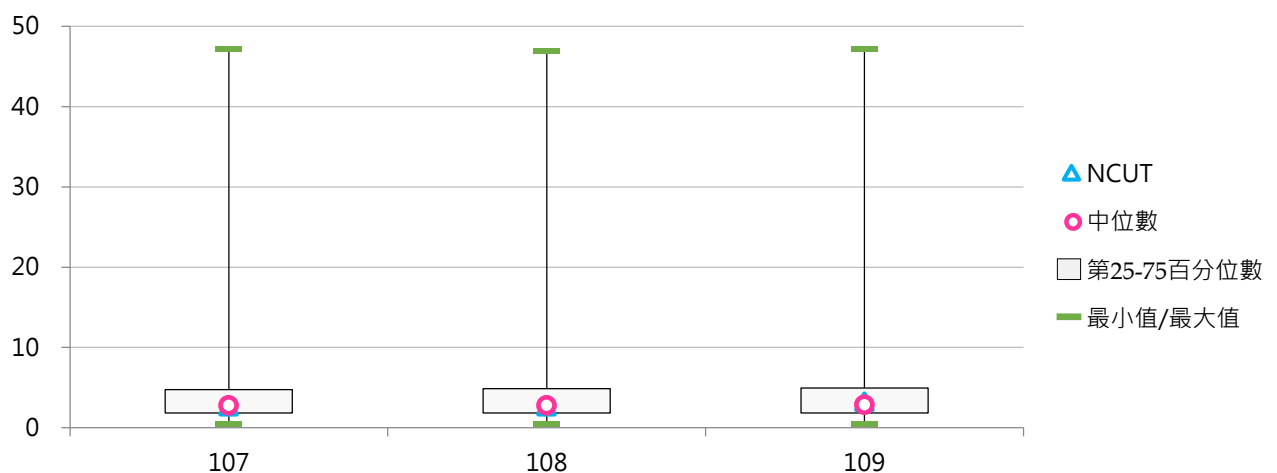
3. 107 ~ 109學年度可使用校地 - 校舍基地(萬平方公尺) - 不同區域學校

學年度	全國學校	北部區域	中部區域	南部區域	其他區域	NCUT
107	4.58	4.56	3.83	4.52	7.87	2.67
108	4.54	4.62	3.56	4.49	7.88	2.67
109	4.57	4.64	3.61	4.50	7.89	3.22



4. 107 ~ 109學年度可使用校地 - 校舍基地(萬平方公尺) - 排序百分位數

學年度	最小值	第25百分位數	中位數	第75百分位數	最大值	NCUT
107	0.45	1.83	2.77	4.75	47.14	2.67
108	0.45	1.84	2.77	4.87	46.94	2.67
109	0.45	1.83	2.88	4.94	47.21	3.22



(六) 可使用校地 - 露天運動場地(萬平方公尺)

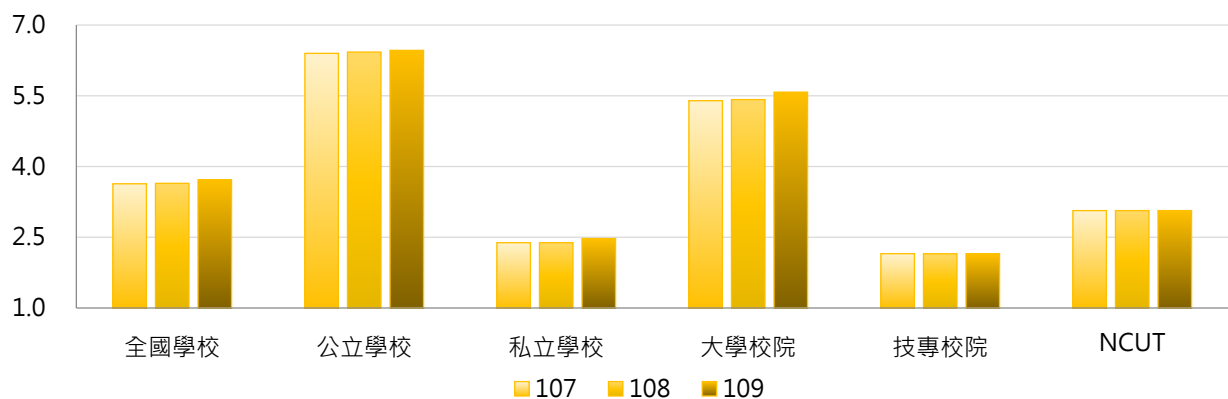
< 運動場地(以露天者為限) >

1. 109學年度各類型學校【可使用校地 - 露天運動場地(萬平方公尺)】最高前三校

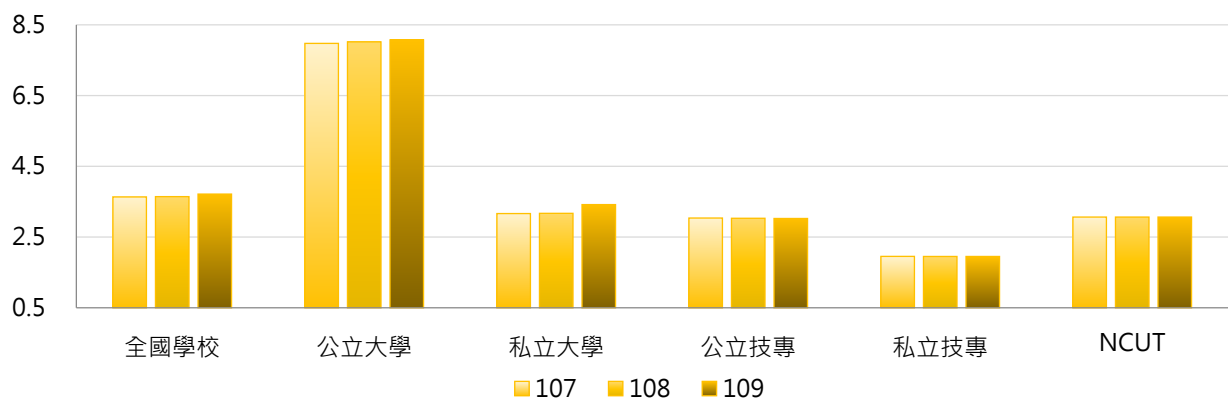
公立大學		私立大學		公立技專		私立技專	
UTAPEI	122.35	KNU	8.51	NKUST	9.64	DAHAN	7.34
NYCU	12.72	CTBC	7.50	NTC	9.23	TTC	4.94
NCYU	11.02	THU	7.24	YUNTECH	5.80	KSU	4.77

2. 107~109學年度可使用校地 - 露天運動場地(萬平方公尺) - 不同類型學校

學年度	全國學校	公立學校	私立學校	大學校院	技專校院	NCUT
107	3.63	6.40	2.38	5.40	2.15	3.07
108	3.64	6.43	2.39	5.42	2.15	3.07
109	3.71	6.46	2.47	5.58	2.15	3.07

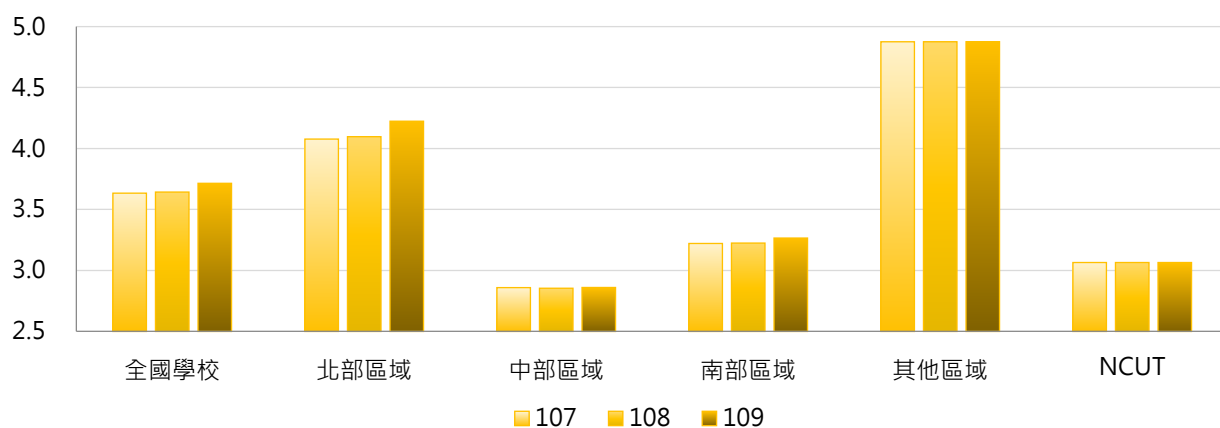


學年度	全國學校	公立大學	私立大學	公立技專	私立技專	NCUT
107	3.63	7.97	3.16	3.04	1.95	3.07
108	3.64	8.02	3.17	3.03	1.95	3.07
109	3.71	8.07	3.42	3.03	1.95	3.07



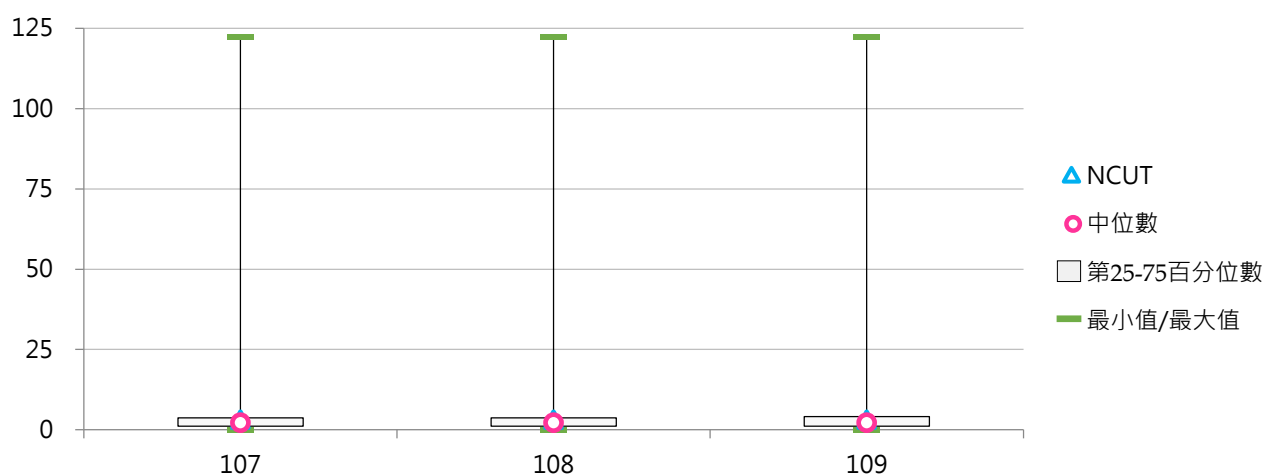
3. 107~109學年度可使用校地 - 露天運動場地(萬平方公尺) - 不同區域學校

學年度	全國學校	北部區域	中部區域	南部區域	其他區域	NCUT
107	3.63	4.08	2.86	3.22	4.88	3.07
108	3.64	4.10	2.85	3.22	4.88	3.07
109	3.71	4.22	2.86	3.27	4.88	3.07



4. 107~109學年度可使用校地 - 露天運動場地(萬平方公尺) - 排序百分位數

學年度	最小值	第25百分位數	中位數	第75百分位數	最大值	NCUT
107	0.00	1.18	2.14	3.78	122.35	3.07
108	0.07	1.18	2.14	3.78	122.35	3.07
109	0.07	1.19	2.18	4.14	122.35	3.07



(七) 可使用校地 - 其他校地(萬平方公尺)

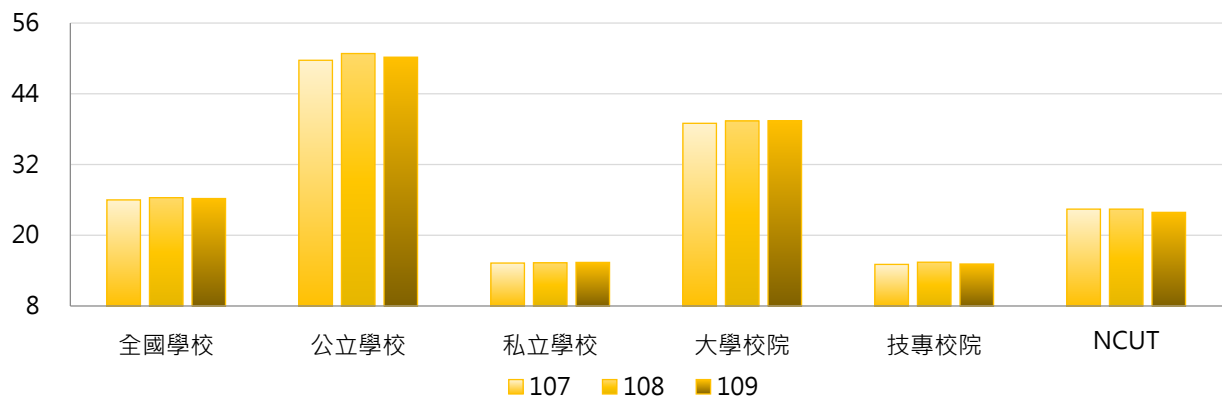
< 包括花園、空地、道路、未興建之空地、露天停車場等 >

1. 109學年度各類型學校【可使用校地 - 其他校地(萬平方公尺)】最高前三校

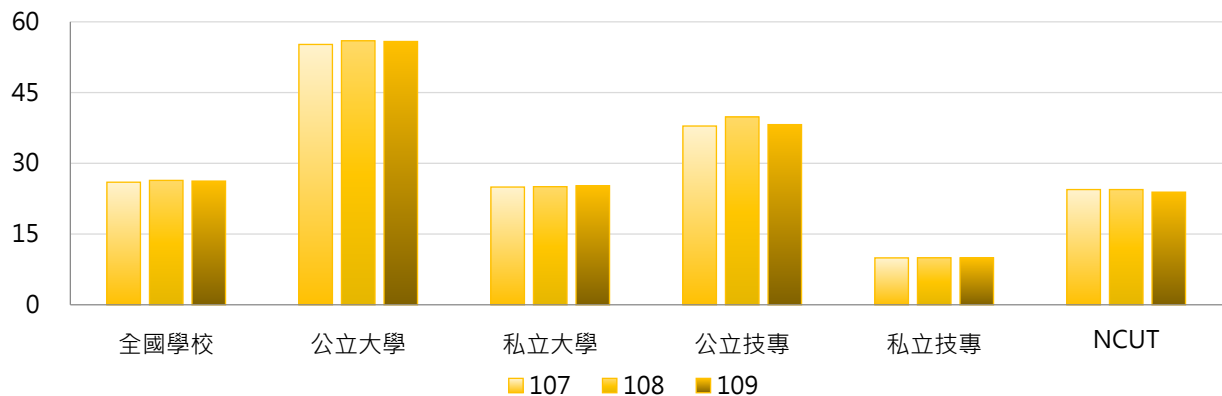
公立大學		私立大學		公立技專		私立技專	
NDHU	201.76	THU	115.64	NPUST	246.15	CYUT	62.57
NCKU	157.17	PCCU	103.43	NKUST	98.02	MCUT	55.83
NCNU	136.97	NHU	54.49	YUNTECH	44.11	CUST	31.25

2. 107~109學年度可使用校地 - 其他校地(萬平方公尺) - 不同類型學校

學年度	全國學校	公立學校	私立學校	大學校院	技專校院	NCUT
107	25.99	49.68	15.29	38.99	15.06	24.43
108	26.38	50.82	15.33	39.39	15.43	24.43
109	26.23	50.20	15.40	39.43	15.12	23.88



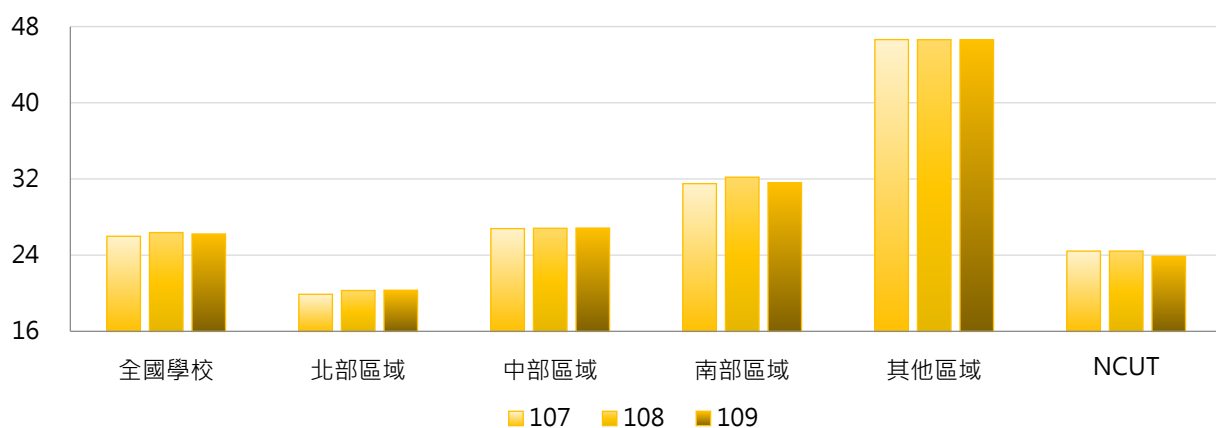
學年度	全國學校	公立大學	私立大學	公立技專	私立技專	NCUT
107	25.99	55.20	24.97	37.91	9.94	24.43
108	26.38	55.98	25.04	39.83	9.97	24.43
109	26.23	55.83	25.24	38.20	9.96	23.88





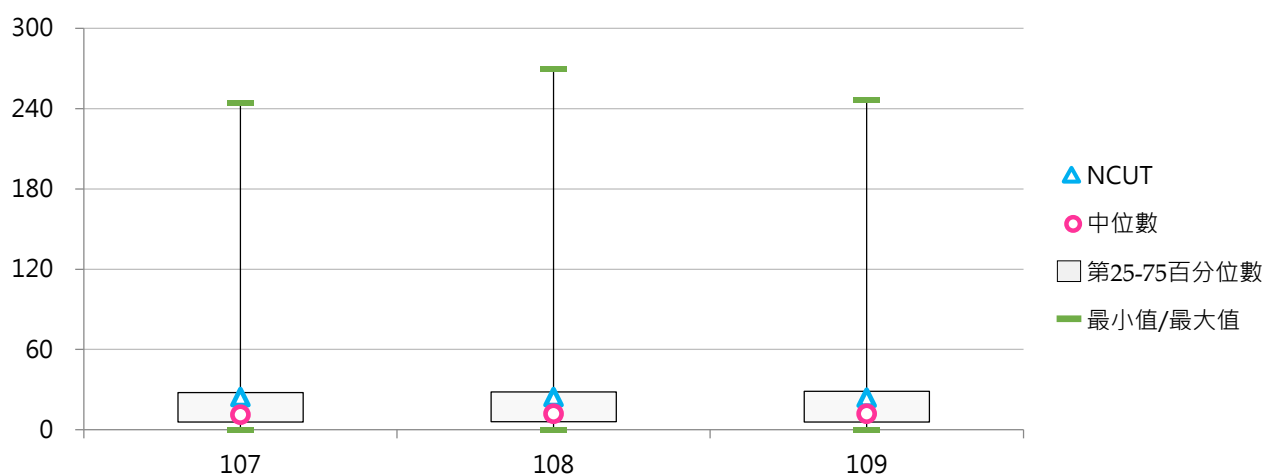
3. 107 ~ 109學年度可使用校地 - 其他校地(萬平方公尺) - 不同區域學校

學年度	全國學校	北部區域	中部區域	南部區域	其他區域	NCUT
107	25.99	19.90	26.79	31.51	46.63	24.43
108	26.38	20.30	26.83	32.20	46.62	24.43
109	26.23	20.33	26.85	31.61	46.61	23.88



4. 107 ~ 109學年度可使用校地 - 其他校地(萬平方公尺) - 排序百分位數

學年度	最小值	第25百分位數	中位數	第75百分位數	最大值	NCUT
107	0.09	5.86	11.18	27.92	244.37	24.43
108	0.16	6.02	11.95	28.26	269.67	24.43
109	0.16	5.86	11.95	28.89	246.15	23.88



貳 學生宿舍

統計說明



【統計對象】

全國151所公私立大專校院，包含教育大學，但不包括宗教研修學院、空中大學及軍警校院。其中國立交通大學、國立陽明大學於110年2月1日合併成為國立陽明交通大學，其數據係以二校整併統計整理。

【區域劃分】

北部區域：基隆市、臺北市、新北市、桃園市、新竹市、新竹縣、宜蘭縣
中部區域：苗栗縣、臺中市、彰化縣、南投縣、雲林縣
南部區域：嘉義市、嘉義縣、臺南市、高雄市、屏東縣、澎湖縣
其他區域：花蓮縣、臺東縣、金門縣、連江縣

【學生宿舍床位數】

係指學校【自有宿舍】之校內非BOT、校內BOT之床位數與【租賃宿舍】之床位數加總。

【自有宿舍】

包括校內非BOT、校內BOT等類別之學生宿舍，其中「校內BOT宿舍」係指依促參法規定學校委託民間興建營運之學生宿舍。

【租賃宿舍】

係指學校向外機構承租宿舍，如學校向台糖、國泰建設、民間業主等承租建築提供給學生住宿。

【申請宿舍人數】

係指全體學生正式向學校提出【申請學校宿舍之人數】。

【校外租屋學生數】

校外租屋學生數部分係由各校自行估算；係指學生自行於校外租賃房屋之人數。

【日間學制】

包括二專(日間)、五專、學士班(日間)、碩士班(日間)、博士班等學制班別；其中學士班(日間)包含大學四年制(或四技)、大學二年制(或二技)及學士後第二專長學位學程。

【資料來源】

110年7月31日整理自教育部統計處及大專校院校務資訊公開平臺：「學生住宿情形」資料由【教育部高教司大學校院校務資料庫】之「校5.學校學生住宿狀況表」、【教育部技職司技專校院校務資料庫】之「表4-9-2.學校學生住宿狀況資料表」產出，並由【教育部統計處】彙整提供，以每年10月15日為統計基準日。

一、宿舍床位數

(一) 學生宿舍床位數(含自有及租賃宿舍)

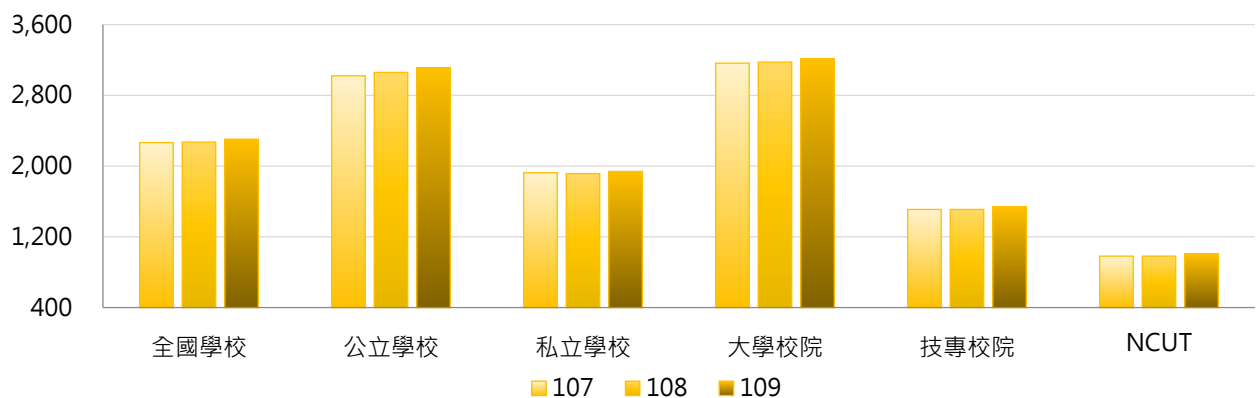
< 自有宿舍包括校內非BOT、校內BOT等類別 >

1. 109學年度各類型學校【學生宿舍床位數(含自有及租賃宿舍)】最高前三校

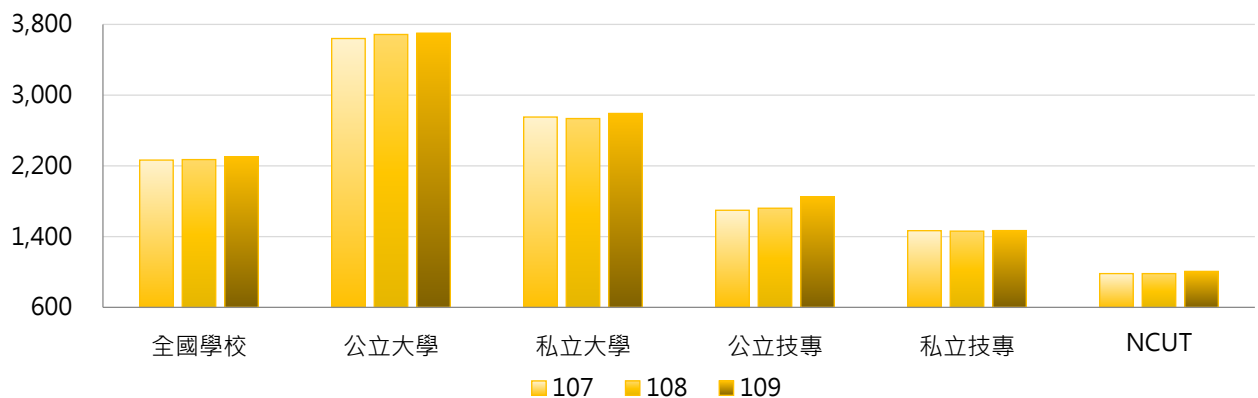
公立大學		私立大學		公立技專		私立技專	
NTU	12,146	ISU	7,690	NKUST	4,843	CGUST	7,064
NYCU	11,382	CGU	6,262	NTUST	4,001	CNU	4,992
NTHU	8,441	FCU	5,643	NPUST	3,323	STUST	3,609

2. 107~109學年度學生宿舍床位數(含自有及租賃宿舍) - 不同類型學校

學年度	全國學校	公立學校	私立學校	大學校院	技專校院	NCUT
107	2,266	3,020	1,925	3,164	1,510	982
108	2,271	3,059	1,915	3,176	1,510	982
109	2,304	3,110	1,940	3,214	1,538	1,007

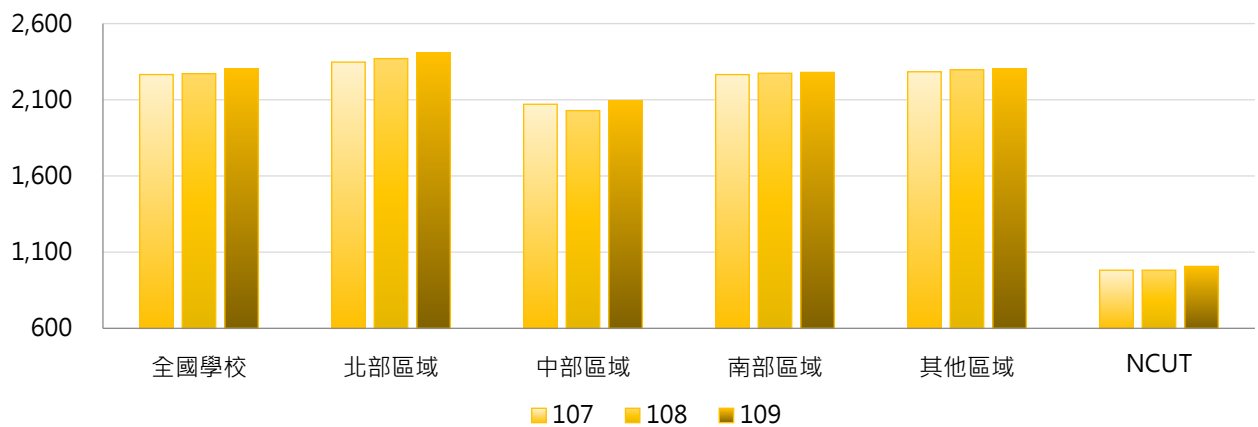


學年度	全國學校	公立大學	私立大學	公立技專	私立技專	NCUT
107	2,266	3,640	2,752	1,698	1,467	982
108	2,271	3,686	2,735	1,721	1,462	982
109	2,304	3,701	2,793	1,850	1,468	1,007



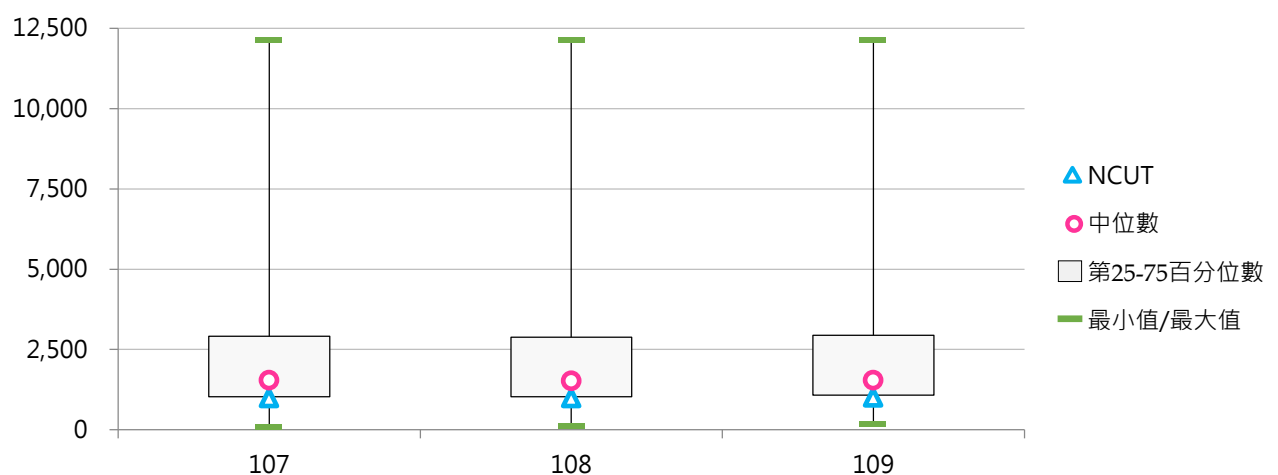
3. 107 ~ 109學年度學生宿舍床位數(含自有及租賃宿舍) - 不同區域學校

學年度	全國學校	北部區域	中部區域	南部區域	其他區域	NCUT
107	2,266	2,347	2,071	2,265	2,284	982
108	2,271	2,370	2,029	2,274	2,297	982
109	2,304	2,409	2,094	2,279	2,303	1,007



4. 107 ~ 109學年度學生宿舍床位數(含自有及租賃宿舍) - 排序百分位數

學年度	最小值	第25百分位數	中位數	第75百分位數	最大值	NCUT
107	94	1,028	1,542	2,914	12,147	982
108	116	1,031	1,528	2,881	12,147	982
109	177	1,080	1,542	2,939	12,146	1,007



(二) 申請學校宿舍人數

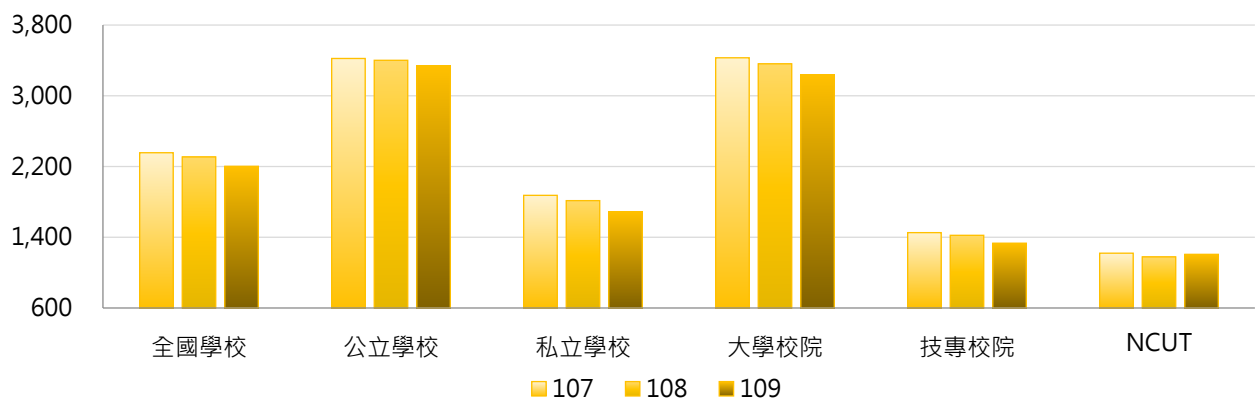
< 全體學生正式向學校提出申請學校宿舍之人數 >

1. 109學年度各類型學校【申請學校宿舍人數】最高前三校

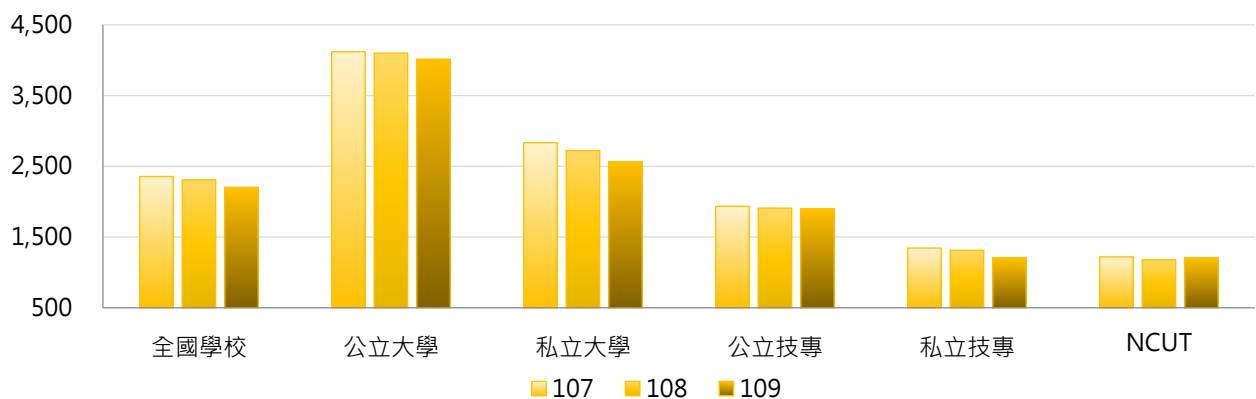
公立大學		私立大學		公立技專		私立技專	
NTU	13,688	ISU	7,871	NKUST	5,966	CNU	5,269
NYCU	9,931	THU	6,781	NTUST	3,820	CGUST	4,788
NCKU	8,942	FCU	5,401	NPUST	3,063	STUST	4,028

2. 107~109學年度申請學校宿舍人數 - 不同類型學校

學年度	全國學校	公立學校	私立學校	大學校院	技專校院	NCUT
107	2,356	3,422	1,874	3,429	1,452	1,220
108	2,308	3,401	1,814	3,361	1,422	1,178
109	2,203	3,340	1,689	3,236	1,333	1,207

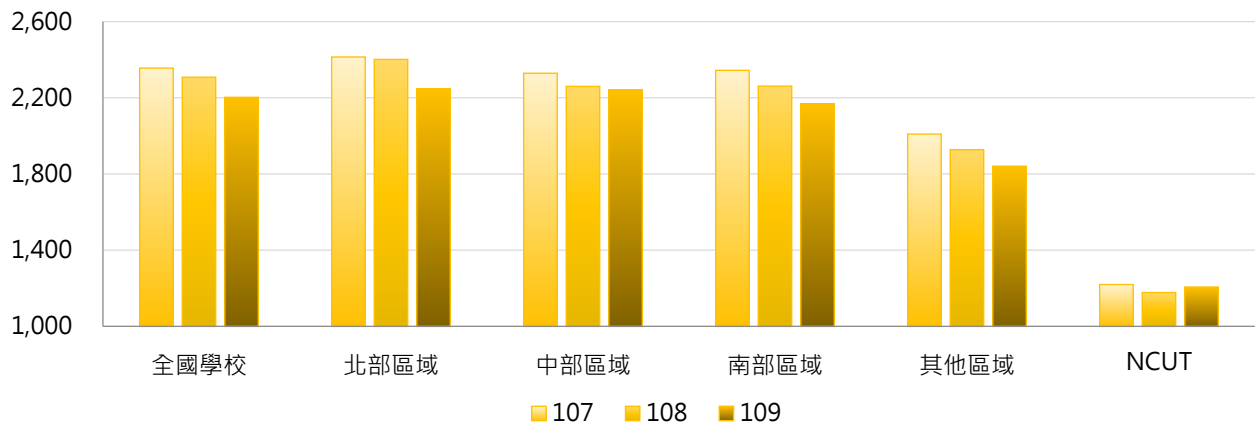


學年度	全國學校	公立大學	私立大學	公立技專	私立技專	NCUT
107	2,356	4,119	2,833	1,935	1,344	1,220
108	2,308	4,101	2,722	1,909	1,313	1,178
109	2,203	4,015	2,562	1,899	1,206	1,207



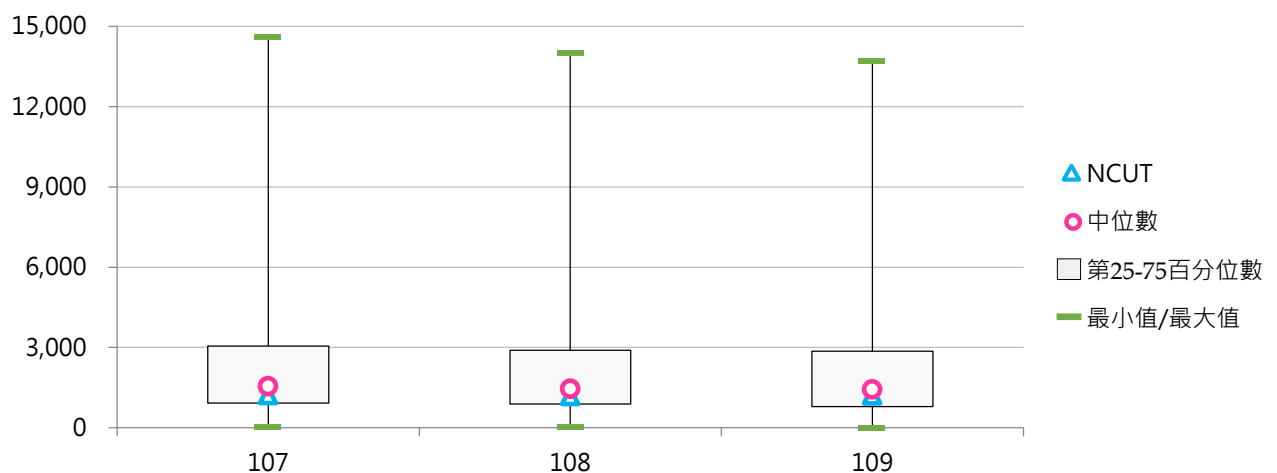
3. 107 ~ 109學年度申請學校宿舍人數 - 不同區域學校

學年度	全國學校	北部區域	中部區域	南部區域	其他區域	NCUT
107	2,356	2,414	2,329	2,344	2,010	1,220
108	2,308	2,401	2,260	2,261	1,928	1,178
109	2,203	2,248	2,242	2,169	1,841	1,207



4. 107 ~ 109學年度申請學校宿舍人數 - 排序百分位數

學年度	最小值	第25百分位數	中位數	第75百分位數	最大值	NCUT
107	51	931	1,555	3,053	14,607	1,220
108	42	888	1,462	2,899	14,005	1,178
109	16	793	1,431	2,860	13,688	1,207



(三) 申請宿舍人數占日間學制學生數比率

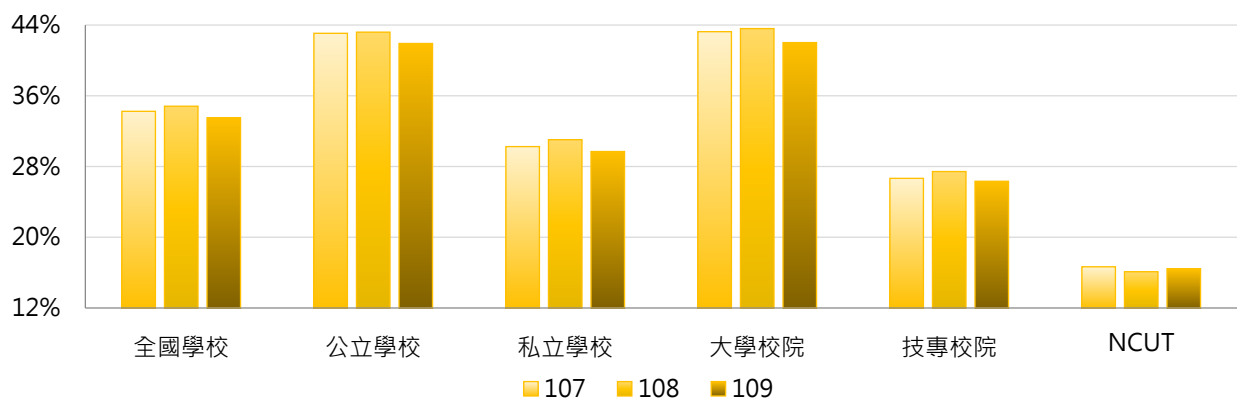
< 申請學校宿舍人數 / 日間學制(學士班(日間)、碩士班(日間)、博士班、五專、二專(日間))在學學生數 >

1. 109學年度各類型學校【申請宿舍人數占日間學制學生數比率】最高前三校

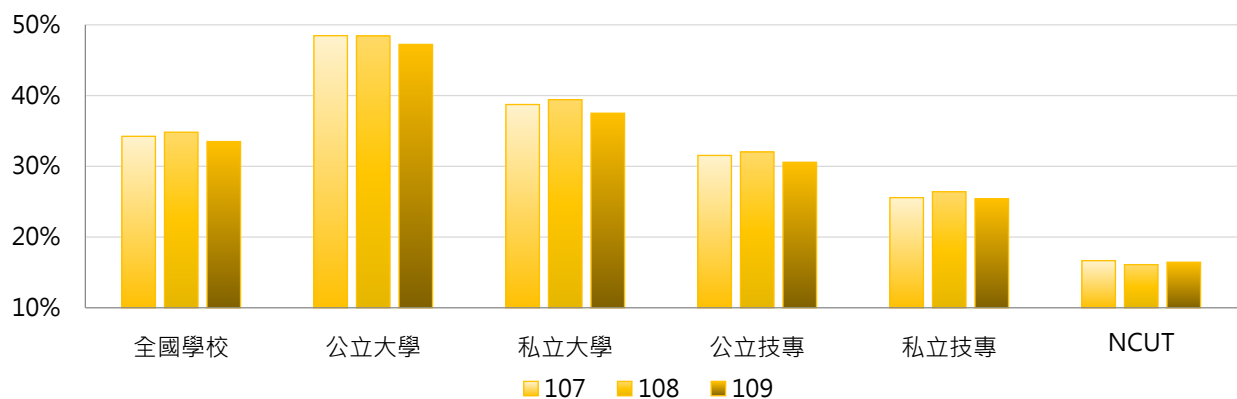
公立大學		私立大學		公立技專		私立技專	
NTCU	68.52%	CTBC	74.37%	TCPA	53.48%	CGUST	95.17%
TNNUA	67.77%	MMC	70.60%	NTC	51.31%	TCUST	72.99%
NCNU	65.14%	CGU	69.17%	NKUHT	40.14%	MCUT	67.17%

2. 107~109學年度申請宿舍人數占日間學制學生數比率 - 不同類型學校

學年度	全國學校	公立學校	私立學校	大學校院	技專校院	NCUT
107	34.24%	43.06%	30.25%	43.25%	26.66%	16.66%
108	34.82%	43.19%	31.03%	43.60%	27.43%	16.10%
109	33.50%	41.91%	29.70%	42.01%	26.33%	16.44%

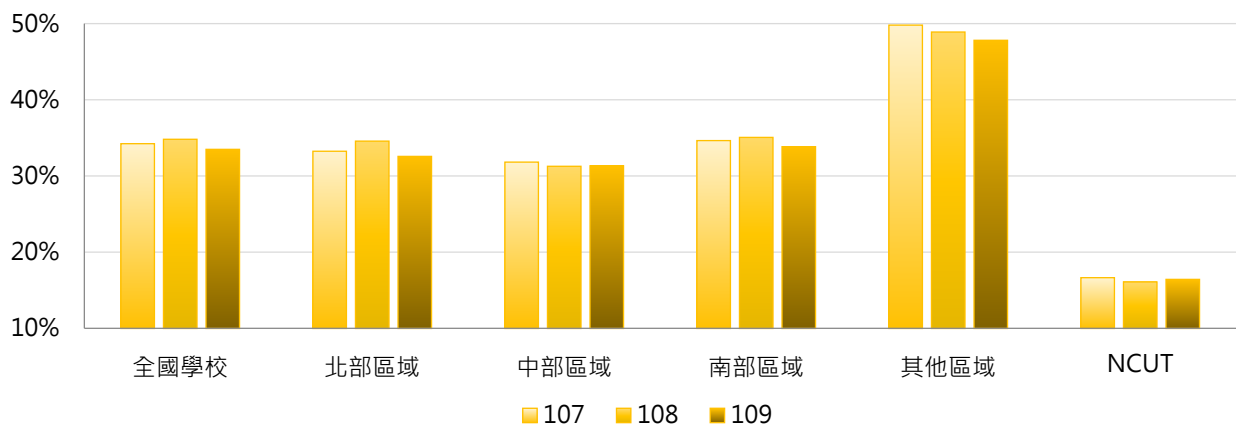


學年度	全國學校	公立大學	私立大學	公立技專	私立技專	NCUT
107	34.24%	48.46%	38.73%	31.54%	25.57%	16.66%
108	34.82%	48.43%	39.42%	32.03%	26.40%	16.10%
109	33.50%	47.23%	37.50%	30.57%	25.38%	16.44%



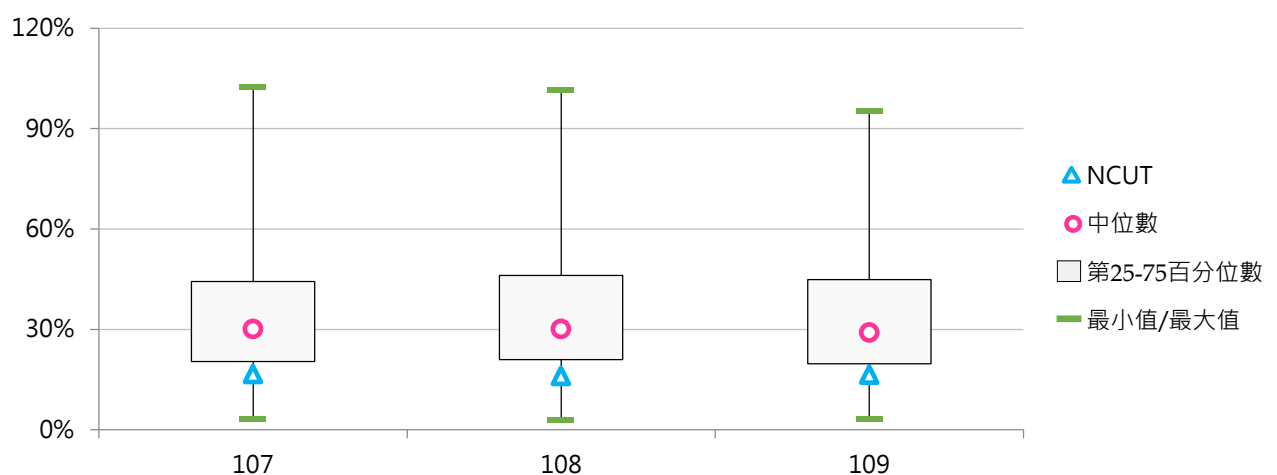
3. 107 ~ 109學年度申請宿舍人數占日間學制學生數比率 - 不同區域學校

學年度	全國學校	北部區域	中部區域	南部區域	其他區域	NCUT
107	34.24%	33.25%	31.82%	34.65%	49.79%	16.66%
108	34.82%	34.58%	31.28%	35.07%	48.89%	16.10%
109	33.50%	32.57%	31.34%	33.85%	47.80%	16.44%



4. 107 ~ 109學年度申請宿舍人數占日間學制學生數比率 - 排序百分位數

學年度	最小值	第25百分位數	中位數	第75百分位數	最大值	NCUT
107	3.15%	20.38%	30.13%	44.33%	102.44%	16.66%
108	2.89%	21.02%	30.14%	46.13%	101.57%	16.10%
109	3.34%	19.74%	29.09%	44.92%	95.17%	16.44%





(四) 學生宿舍床位數與申請宿舍人數比值

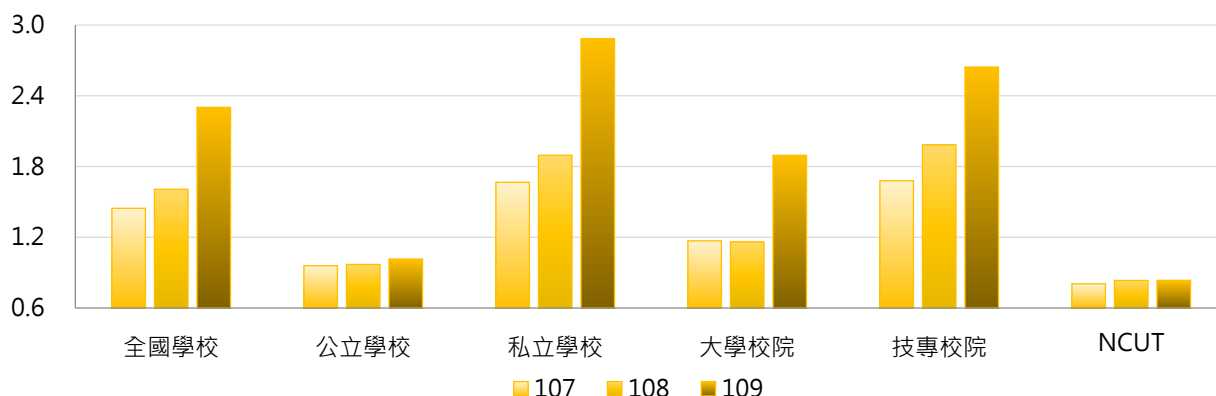
< 學生宿舍床位數(含自有及租賃宿舍) / 申請學校宿舍人數 >

1. 109學年度各類型學校【學生宿舍床位數與申請宿舍人數比值】最高前三校

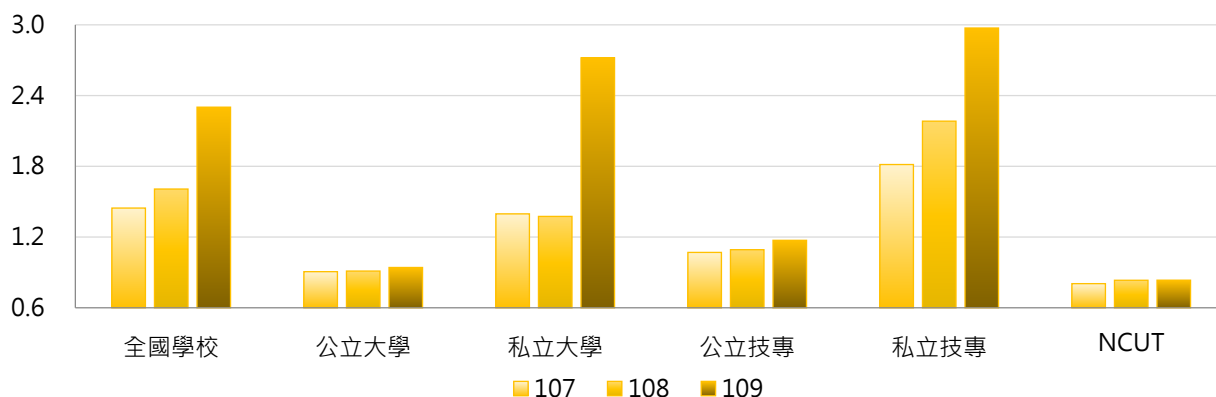
公立大學		私立大學		公立技專		私立技專	
TNNUA	1.26	TOKO	50.40	TCPA	3.75	THT	37.06
NKNU	1.22	TSU	5.52	NTC	1.67	FOTECH	32.00
NTUPES	1.21	UKN	3.33	NPUST	1.08	DAHAN	23.78

2. 107~109學年度學生宿舍床位數與申請宿舍人數比值 - 不同類型學校

學年度	全國學校	公立學校	私立學校	大學校院	技專校院	NCUT
107	1.45	0.96	1.67	1.17	1.68	0.80
108	1.61	0.97	1.90	1.16	1.98	0.83
109	2.30	1.02	2.88	1.90	2.64	0.83

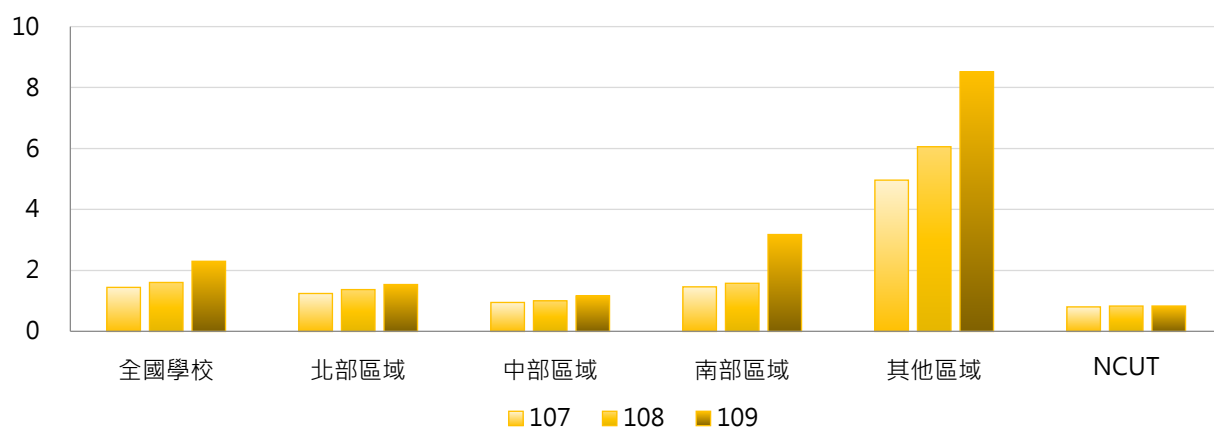


學年度	全國學校	公立大學	私立大學	公立技專	私立技專	NCUT
107	1.45	0.91	1.40	1.07	1.82	0.80
108	1.61	0.91	1.38	1.09	2.18	0.83
109	2.30	0.94	2.72	1.17	2.97	0.83



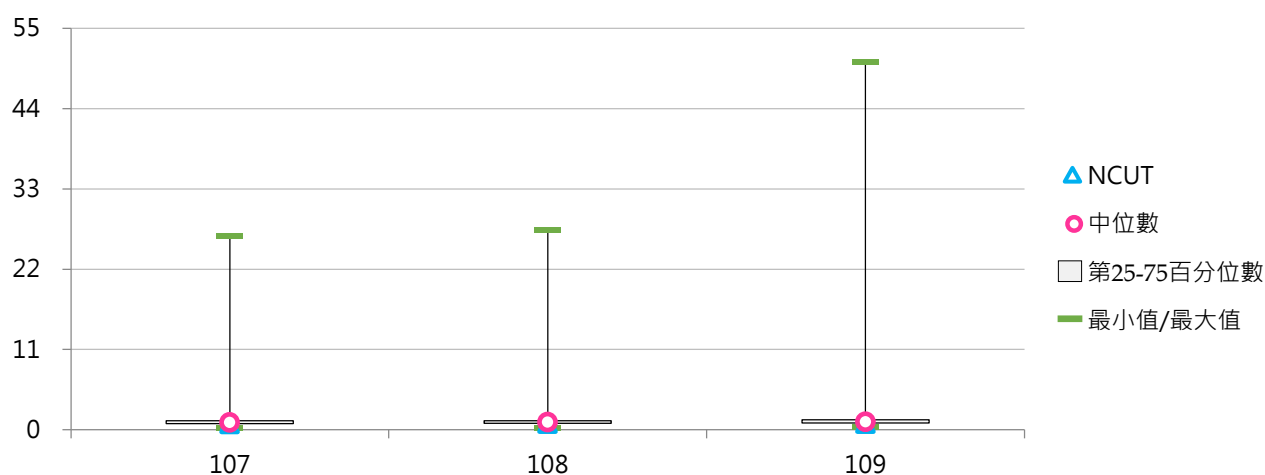
3. 107 ~ 109學年度學生宿舍床位數與申請宿舍人數比值 - 不同區域學校

學年度	全國學校	北部區域	中部區域	南部區域	其他區域	NCUT
107	1.45	1.25	0.95	1.46	4.96	0.80
108	1.61	1.37	1.01	1.58	6.06	0.83
109	2.30	1.54	1.17	3.18	8.52	0.83



4. 107 ~ 109學年度學生宿舍床位數與申請宿舍人數比值 - 排序百分位數

學年度	最小值	第25百分位數	中位數	第75百分位數	最大值	NCUT
107	0.28	0.87	1.01	1.23	26.51	0.80
108	0.24	0.89	1.03	1.23	27.44	0.83
109	0.45	0.93	1.08	1.36	50.40	0.83



二、住宿情形

(一) 自有宿舍實際入住學生數

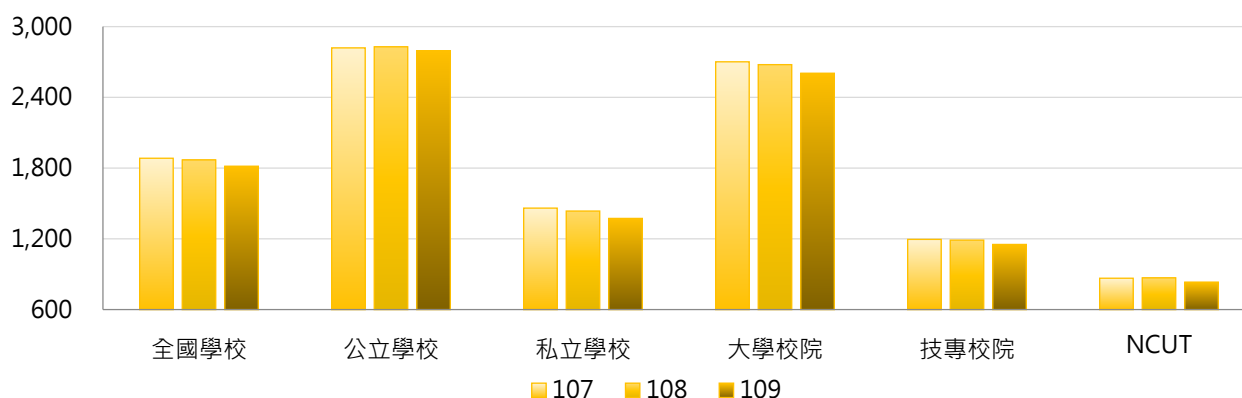
< 學校提供全體學生實際住宿學校自有(含校內非BOT、校內BOT)宿舍之人數 >

1. 109學年度各類型學校【自有宿舍實際入住學生數】最高前三校

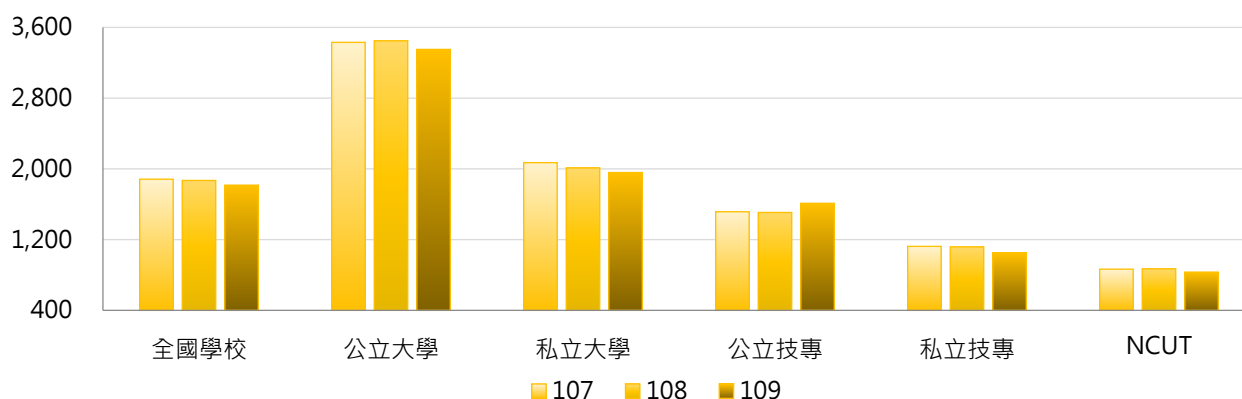
公立大學		私立大學		公立技專		私立技專	
NTU	11,847	THU	5,141	NKUST	4,750	CGUST	4,788
NYCU	9,661	CGU	4,586	NTUST	3,459	CNU	4,542
NTHU	8,127	CYCU	4,291	NPUST	2,952	STUST	3,463

2. 107 ~ 109學年度自有宿舍實際入住學生數 - 不同類型學校

學年度	全國學校	公立學校	私立學校	大學校院	技專校院	NCUT
107	1,883	2,819	1,461	2,701	1,195	866
108	1,869	2,829	1,436	2,677	1,189	869
109	1,816	2,796	1,373	2,604	1,152	833

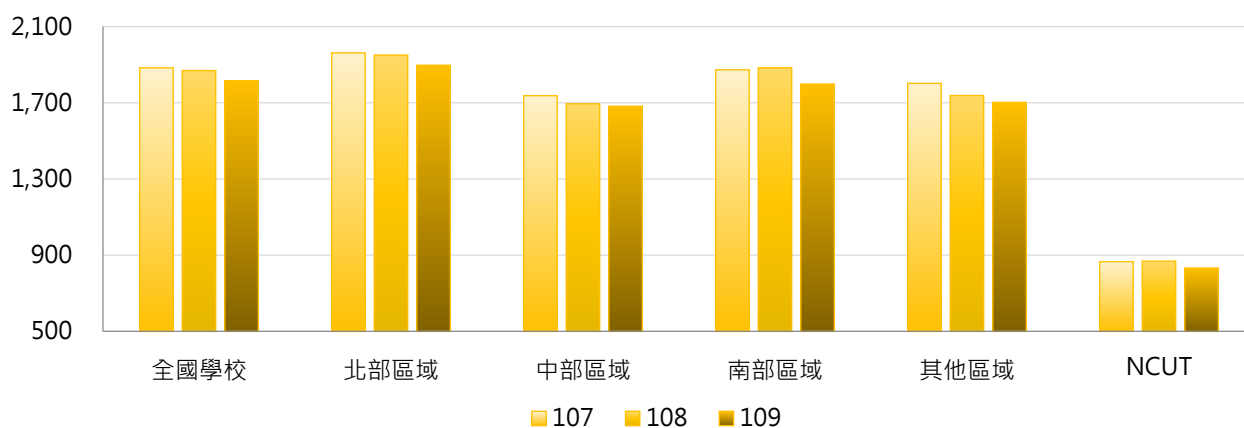


學年度	全國學校	公立大學	私立大學	公立技專	私立技專	NCUT
107	1,883	3,431	2,070	1,515	1,124	866
108	1,869	3,448	2,011	1,507	1,118	869
109	1,816	3,351	1,959	1,611	1,050	833



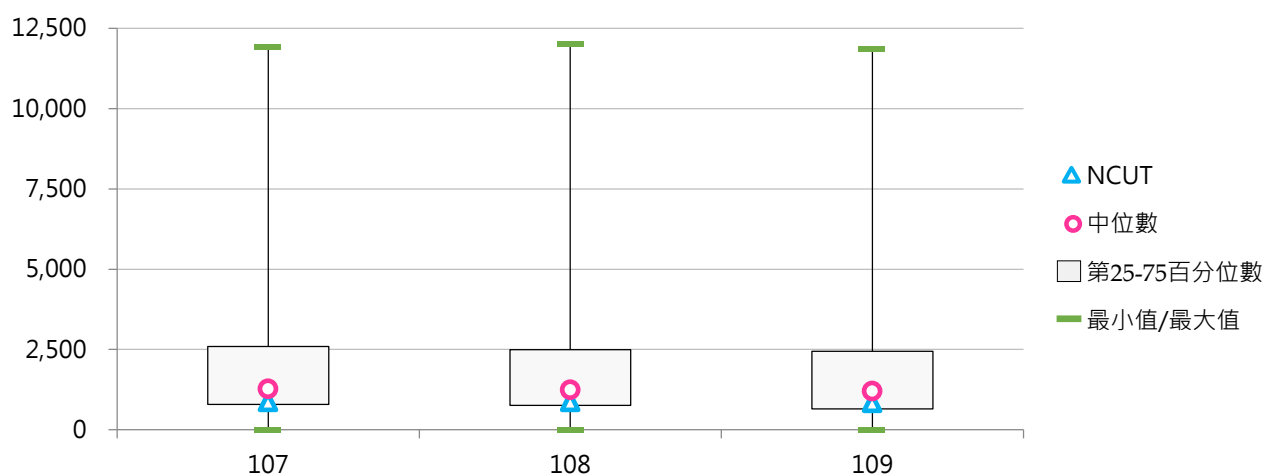
3. 107 ~ 109學年度自有宿舍實際入住學生數 - 不同區域學校

學年度	全國學校	北部區域	中部區域	南部區域	其他區域	NCUT
107	1,883	1,962	1,737	1,873	1,802	866
108	1,869	1,951	1,694	1,883	1,738	869
109	1,816	1,897	1,682	1,799	1,702	833



4. 107 ~ 109學年度自有宿舍實際入住學生數 - 排序百分位數

學年度	最小值	第25百分位數	中位數	第75百分位數	最大值	NCUT
107	0	789	1,271	2,590	11,914	866
108	0	761	1,243	2,492	12,013	869
109	0	648	1,200	2,444	11,847	833



(二) 租賃宿舍實際入住學生數

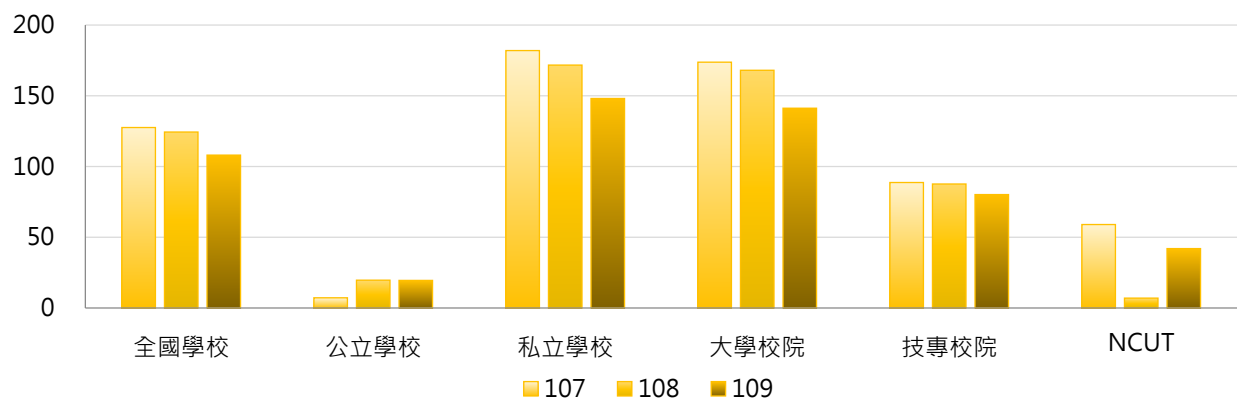
< 學校提供全體學生實際住宿學校租賃宿舍之人數 >

1. 109學年度各類型學校【租賃宿舍實際入住學生數】最高前三校

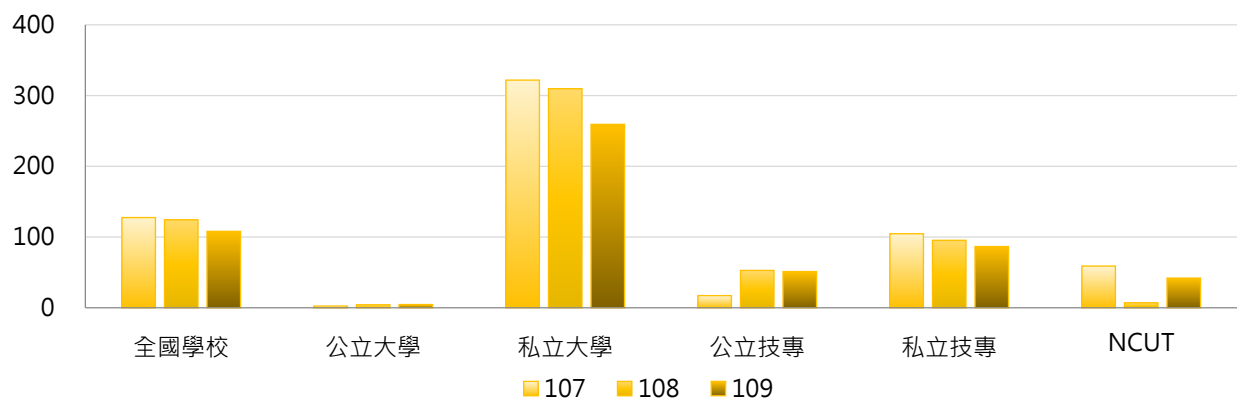
公立大學		私立大學		公立技專		私立技專	
NQU	128	ISU	2,162	NTUB	367	CYUT	1,749
UTAPEI	20	FCU	1,836	NTUT	321	HK	1,632
--	--	MCU	1,371	NCUT	42	CSU	611

2. 107~109學年度租賃宿舍實際入住學生數 - 不同類型學校

學年度	全國學校	公立學校	私立學校	大學校院	技專校院	NCUT
107	128	7	182	174	89	59
108	124	20	172	168	88	7
109	108	20	148	141	80	42

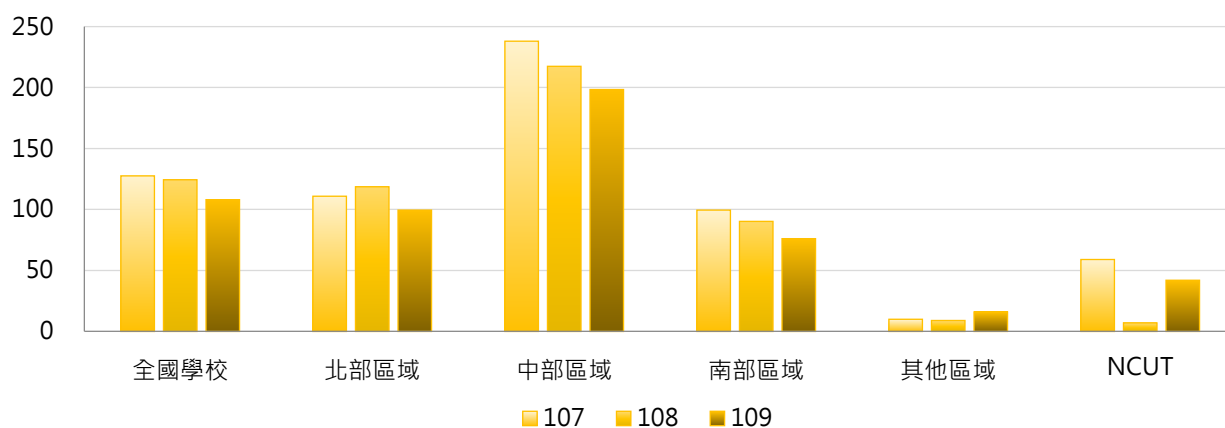


學年度	全國學校	公立大學	私立大學	公立技專	私立技專	NCUT
107	128	3	322	17	105	59
108	124	4	310	53	95	7
109	108	5	259	51	87	42



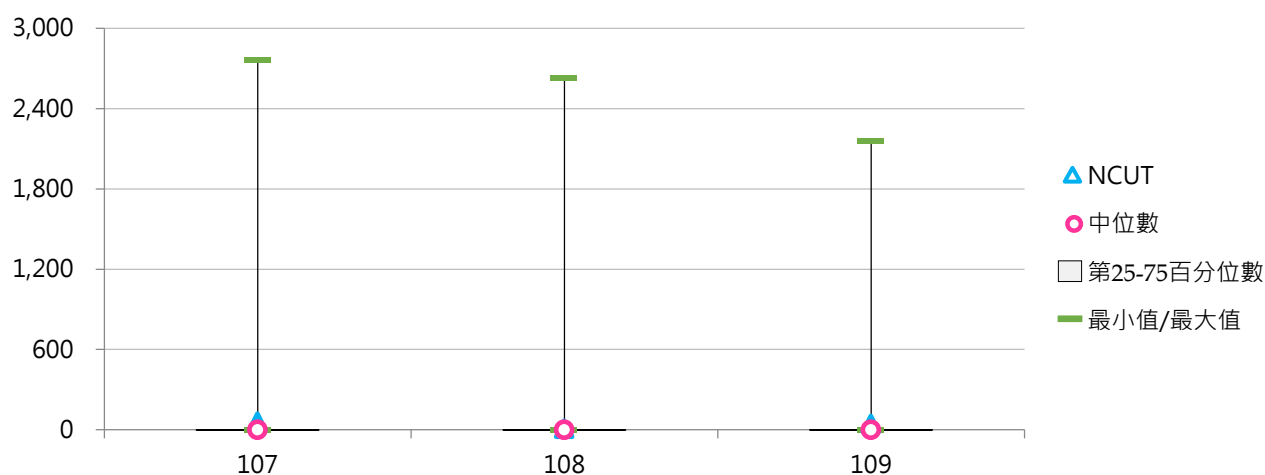
3. 107 ~ 109學年度租賃宿舍實際入住學生數 - 不同區域學校

學年度	全國學校	北部區域	中部區域	南部區域	其他區域	NCUT
107	128	111	238	100	10	59
108	124	119	217	90	9	7
109	108	100	198	76	16	42



4. 107 ~ 109學年度租賃宿舍實際入住學生數 - 排序百分位數

學年度	最小值	第25百分位數	中位數	第75百分位數	最大值	NCUT
107	0	0	0	0	2,761	59
108	0	0	0	0	2,627	7
109	0	0	0	0	2,162	42



(三) 校外租屋學生數

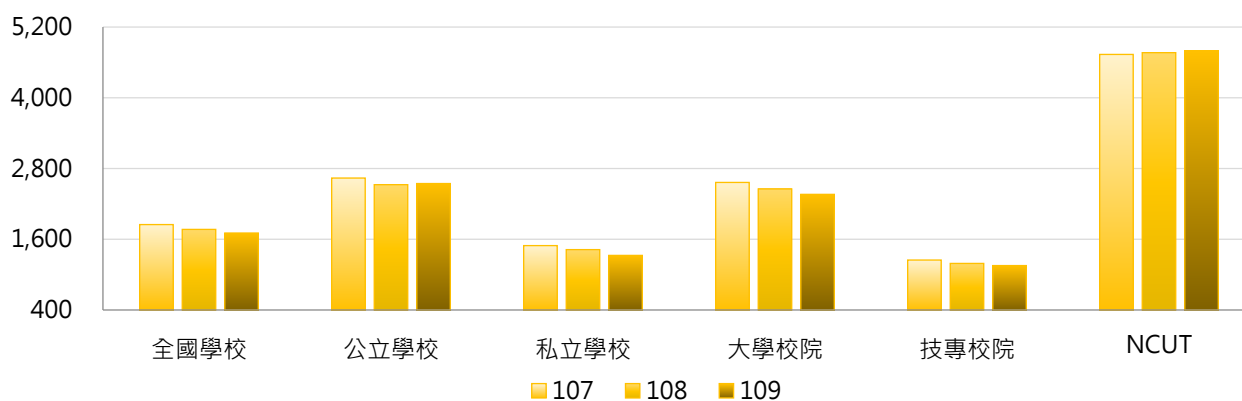
< 學生自行於校外租賃房屋之人數 >

1. 109學年度各類型學校【校外租屋學生數】最高前三校

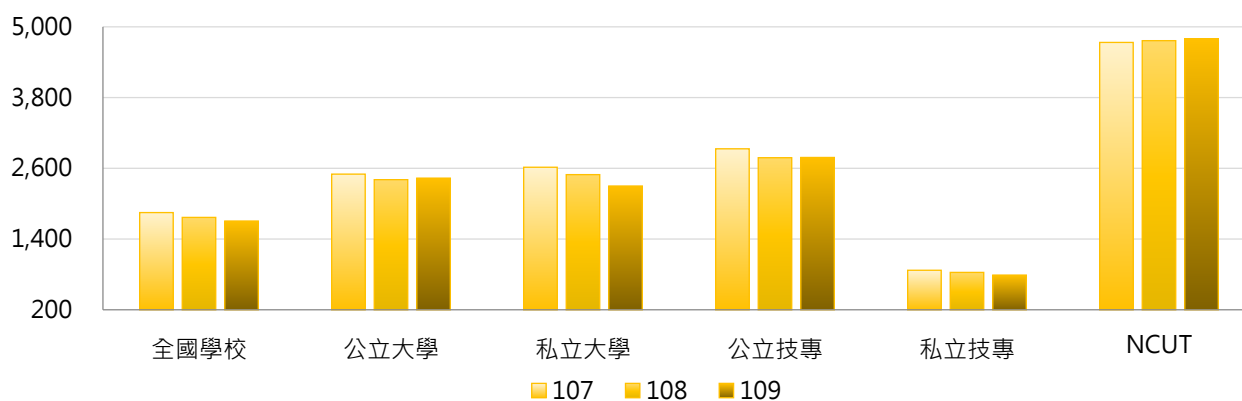
公立大學		私立大學		公立技專		私立技專	
NCKU	10,209	THU	8,332	NKUST	8,385	CYUT	7,385
NTHU	8,383	TKU	7,799	NFU	6,426	TUT	5,116
NCHU	7,169	CYCU	7,240	YUNTECH	5,058	HK	3,792

2. 107~109學年度校外租屋學生數 - 不同類型學校

學年度	全國學校	公立學校	私立學校	大學校院	技專校院	NCUT
107	1,849	2,638	1,492	2,564	1,248	4,735
108	1,767	2,526	1,424	2,453	1,190	4,765
109	1,706	2,545	1,326	2,362	1,154	4,794

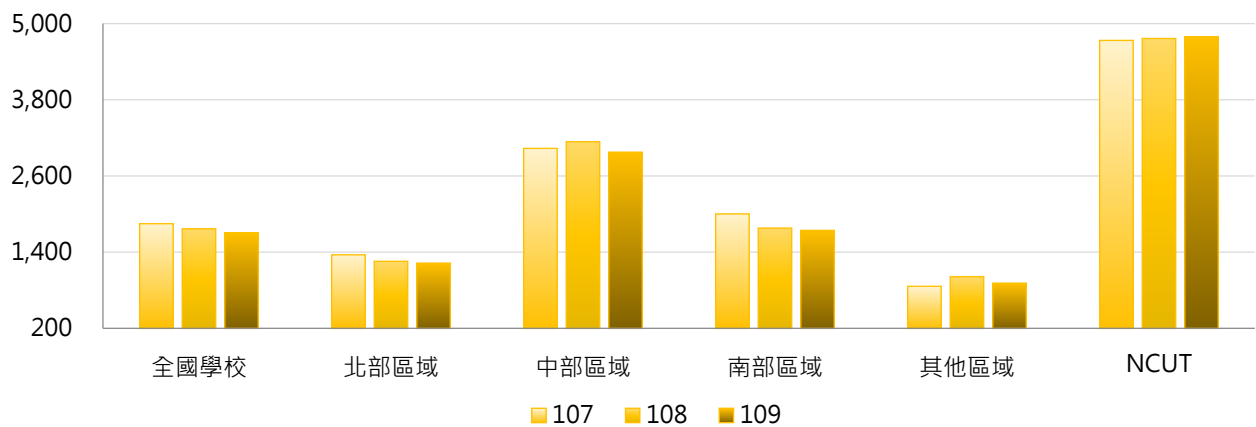


學年度	全國學校	公立大學	私立大學	公立技專	私立技專	NCUT
107	1,849	2,501	2,618	2,931	871	4,735
108	1,767	2,407	2,493	2,779	834	4,765
109	1,706	2,433	2,300	2,784	789	4,794



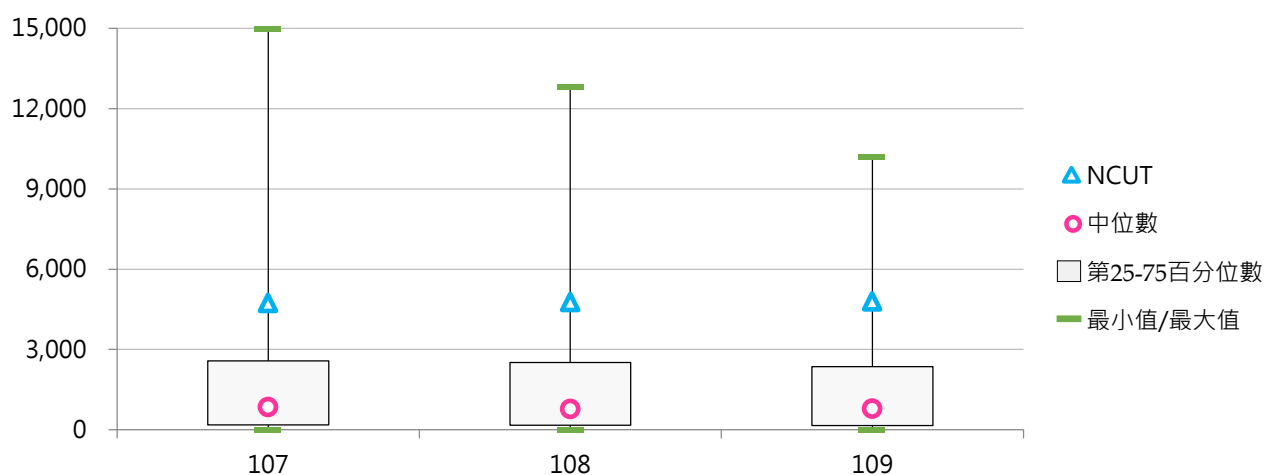
3. 107 ~ 109學年度校外租屋學生數 - 不同區域學校

學年度	全國學校	北部區域	中部區域	南部區域	其他區域	NCUT
107	1,849	1,359	3,035	2,003	864	4,735
108	1,767	1,257	3,139	1,780	1,016	4,765
109	1,706	1,229	2,976	1,744	914	4,794



4. 107 ~ 109學年度校外租屋學生數 - 排序百分位數

學年度	最小值	第25百分位數	中位數	第75百分位數	最大值	NCUT
107	0	180	845	2,577	14,957	4,735
108	0	168	782	2,516	12,810	4,765
109	0	161	792	2,360	10,209	4,794



(四) 學生住宿人數占日間學制學生數比率

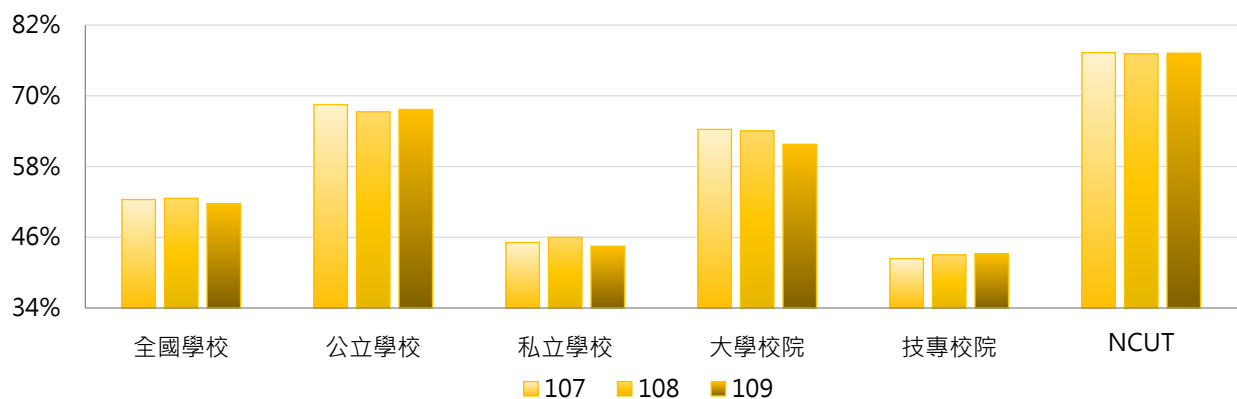
< [自有及租賃宿舍實際入住學生數 + 校外租屋學生數] / 日間學制(學士班(日間)、碩士班(日間)、博士班、五專、二專(日間))在學學生數 >

1. 109學年度各類型學校【學生住宿人數占日間學制學生數比率】最高前三校

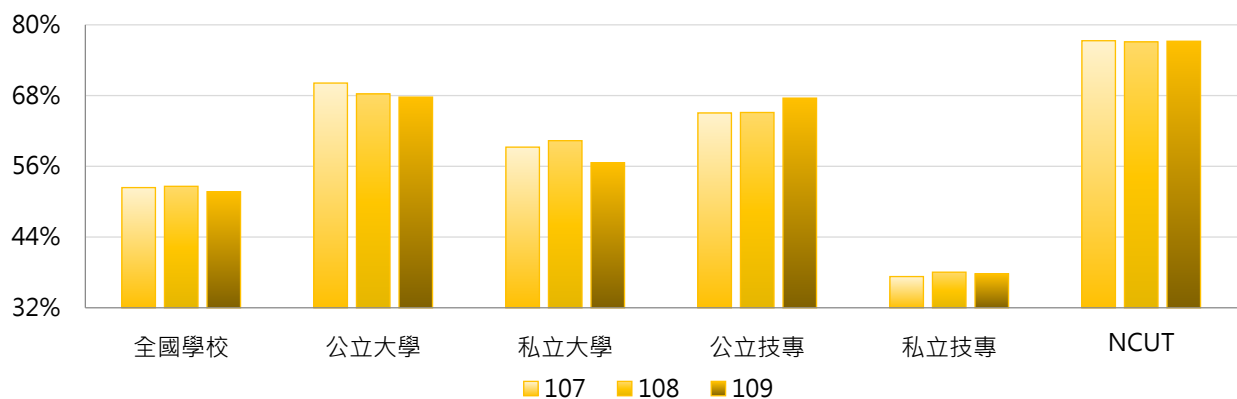
公立大學		私立大學		公立技專		私立技專	
NTHU	105.83%	THU	92.93%	NKUHT	128.03%	CGUST	98.05%
NQU	103.11%	DYU	89.48%	NPU	112.56%	CYUT	80.91%
NTTU	97.80%	PU	87.77%	NFU	94.68%	TCUST	77.37%

2. 107~109學年度學生住宿人數占日間學制學生數比率 - 不同類型學校

學年度	全國學校	公立學校	私立學校	大學校院	技專校院	NCUT
107	52.39%	68.50%	45.11%	64.29%	42.38%	77.30%
108	52.61%	67.27%	45.98%	64.03%	43.00%	77.10%
109	51.69%	67.68%	44.47%	61.77%	43.22%	77.21%

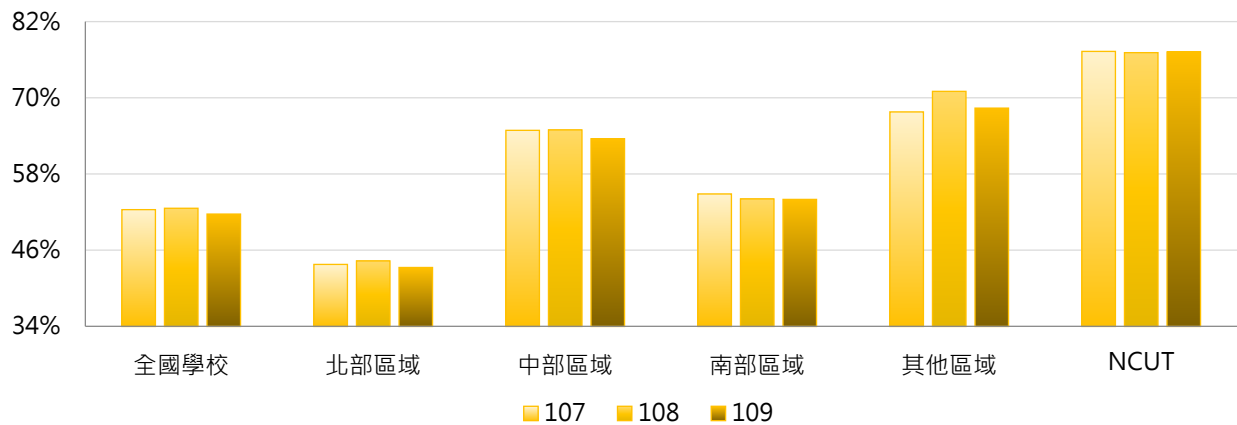


學年度	全國學校	公立大學	私立大學	公立技專	私立技專	NCUT
107	52.39%	70.12%	59.25%	65.05%	37.30%	77.30%
108	52.61%	68.28%	60.35%	65.13%	38.04%	77.10%
109	51.69%	67.73%	56.61%	67.56%	37.77%	77.21%



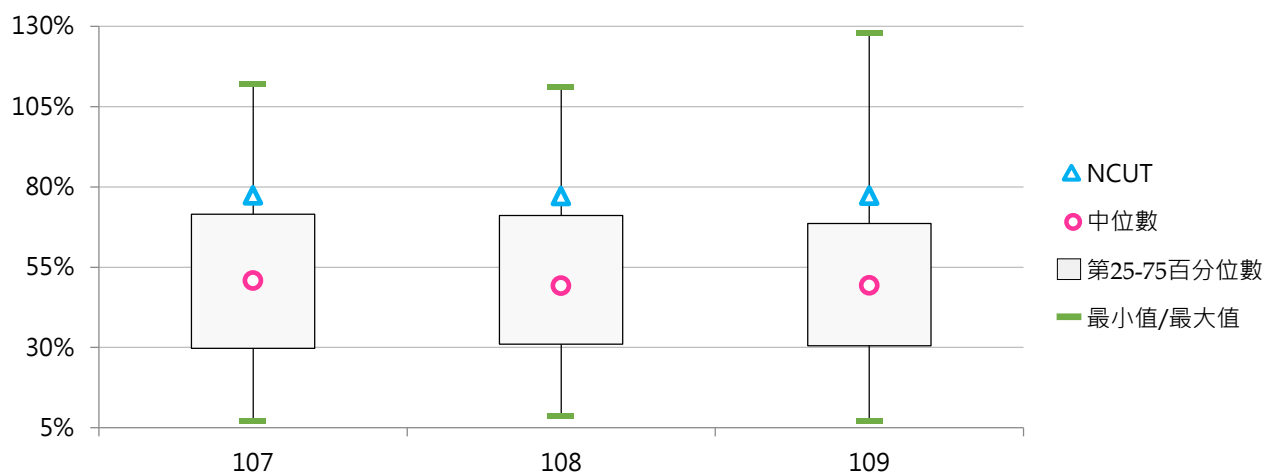
3. 107 ~ 109學年度學生住宿人數占日間學制學生數比率 - 不同區域學校

學年度	全國學校	北部區域	中部區域	南部區域	其他區域	NCUT
107	52.39%	43.77%	64.87%	54.86%	67.77%	77.30%
108	52.61%	44.31%	64.94%	54.08%	71.01%	77.10%
109	51.69%	43.28%	63.55%	54.00%	68.37%	77.21%



4. 107 ~ 109學年度學生住宿人數占日間學制學生數比率 - 排序百分位數

學年度	最小值	第25百分位數	中位數	第75百分位數	最大值	NCUT
107	7.14%	29.72%	50.81%	71.48%	112.12%	77.30%
108	8.76%	31.01%	49.23%	71.06%	110.98%	77.10%
109	7.28%	30.52%	49.30%	68.65%	128.03%	77.21%





(五) 學校提供學生實際住宿之比率

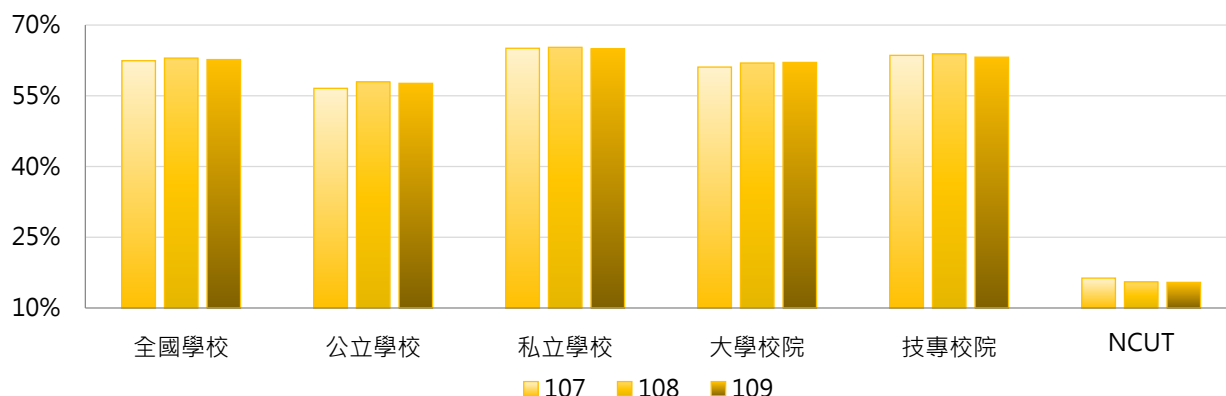
< 自有及租賃宿舍實際入住學生數 / [自有及租賃宿舍實際入住學生數 + 校外租屋學生數] >

1. 109學年度各類型學校【學校提供學生實際住宿之比率】最高前三校

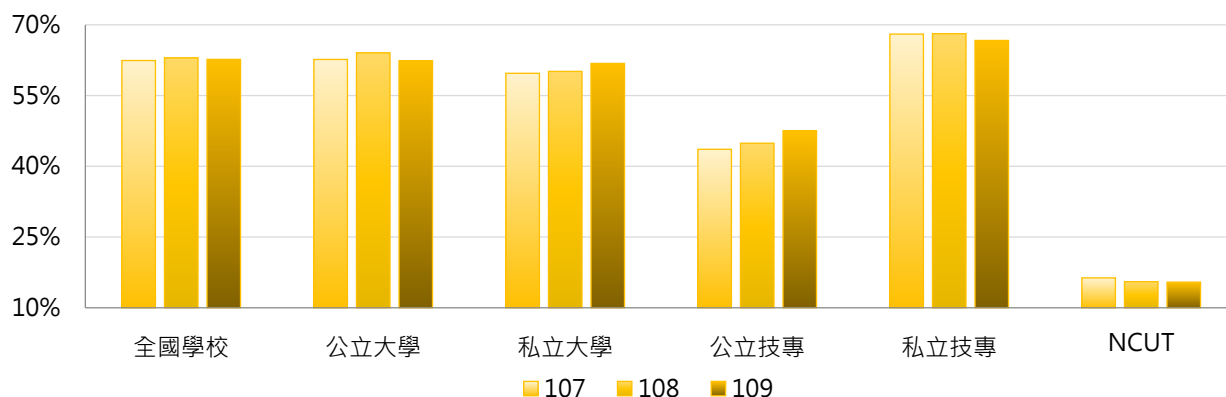
公立大學		私立大學		公立技專		私立技專	
UTAIEI	91.87%	DILA	100.00%	NTUST	78.45%	SZMC	100.00%
NTUE	90.97%	CGU	99.22%	NTC	76.67%	MCUT	98.05%
TNNUA	90.24%	UKN	96.52%	TCPA	75.65%	CGUST	97.06%

2. 107~109學年度學校提供學生實際住宿之比率 - 不同類型學校

學年度	全國學校	公立學校	私立學校	大學校院	技專校院	NCUT
107	62.43%	56.58%	65.07%	61.08%	63.56%	16.34%
108	62.99%	57.94%	65.27%	61.94%	63.86%	15.53%
109	62.67%	57.64%	64.95%	62.07%	63.18%	15.43%

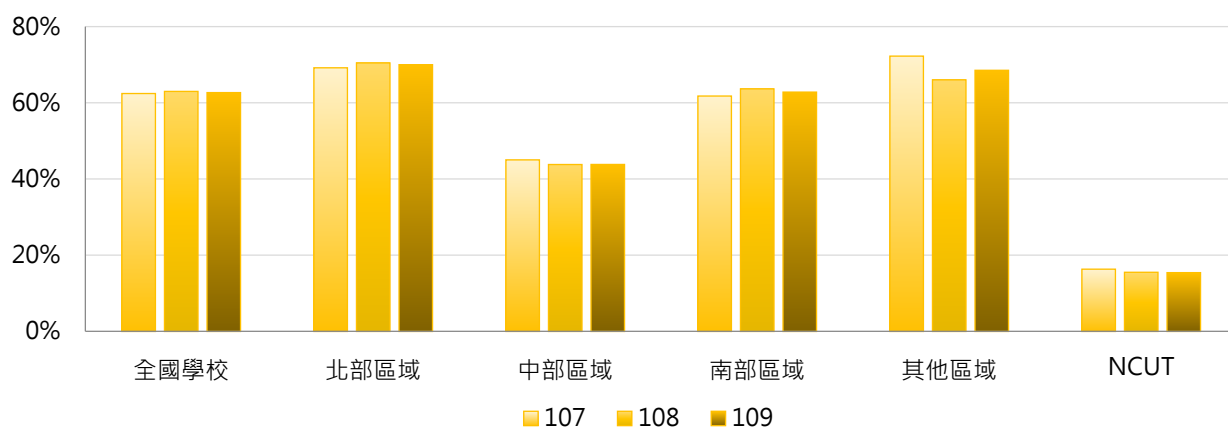


學年度	全國學校	公立大學	私立大學	公立技專	私立技專	NCUT
107	62.43%	62.66%	59.72%	43.61%	68.03%	16.34%
108	62.99%	64.05%	60.12%	44.90%	68.11%	15.53%
109	62.67%	62.37%	61.81%	47.54%	66.68%	15.43%



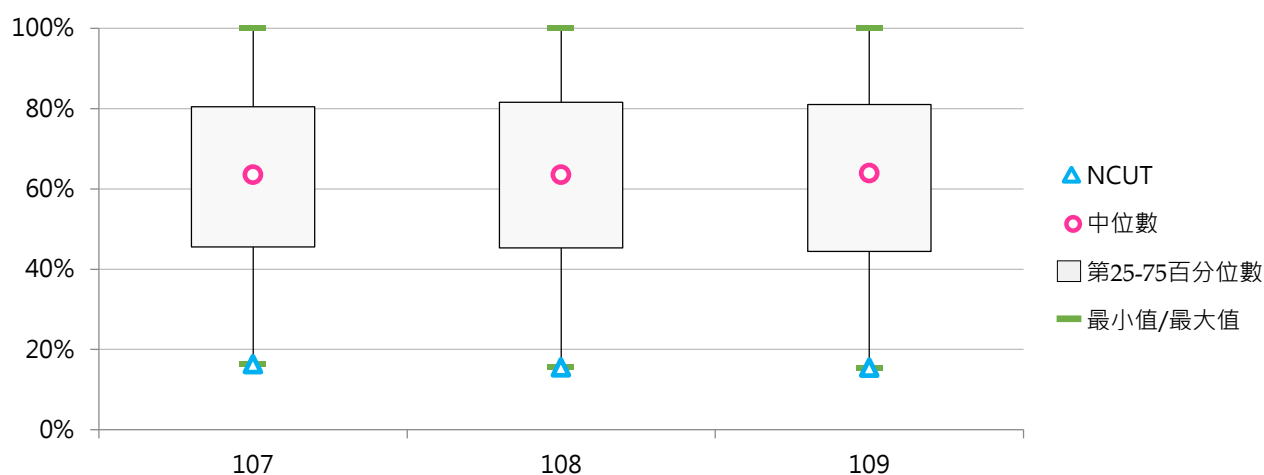
3. 107 ~ 109學年度學校提供學生實際住宿之比率 - 不同區域學校

學年度	全國學校	北部區域	中部區域	南部區域	其他區域	NCUT
107	62.43%	69.18%	45.01%	61.77%	72.24%	16.34%
108	62.99%	70.45%	43.80%	63.65%	66.01%	15.53%
109	62.67%	70.00%	43.82%	62.80%	68.53%	15.43%



4. 107 ~ 109學年度學校提供學生實際住宿之比率 - 排序百分位數

學年度	最小值	第25百分位數	中位數	第75百分位數	最大值	NCUT
107	16.34%	45.57%	63.49%	80.42%	100.00%	16.34%
108	15.53%	45.27%	63.49%	81.60%	100.00%	15.53%
109	15.43%	44.43%	63.91%	81.02%	100.00%	15.43%



參 圖書館統計

統計說明



【統計對象】

全國151所公私立大專校院，包含教育大學，但不包括宗教研修學院、空中大學及軍警校院。其中國立交通大學、國立陽明大學於110年2月1日合併成為國立陽明交通大學，其數據係以二校整併統計整理。

【區域劃分】

北部區域：基隆市、臺北市、新北市、桃園市、新竹市、新竹縣、宜蘭縣
中部區域：苗栗縣、臺中市、彰化縣、南投縣、雲林縣
南部區域：嘉義市、嘉義縣、臺南市、高雄市、屏東縣、澎湖縣
其他區域：花蓮縣、臺東縣、金門縣、連江縣

【圖書收藏冊數】

係指中、外文紙本圖書，惟不包括未編目管理之圖書。地圖書籍、期刊合訂本，若已視為紙本圖書編目者，認列為紙本圖書，但隨書籍附贈之光碟片屬於紙本圖書之一部分，不另分計。

【電子資料】

係指學校【線上資料庫、光碟及其他類型資料庫、電子期刊、電子書】等電子資料，包含學校自購、自行建置及可免費使用之種類數量。

「電子期刊」係指電子資源中純為電子期刊者，若線上及光碟資料庫中，亦包括部分電子期刊者，亦可再計列。

「電子書」係指類似紙本書籍形式之數位化文獻，其文本可以搜尋，包括電子化學位論文。

【視聽資料】

係指學校非書之視聽資料，包括幻燈片、鐳射唱片、錄影帶、錄音帶、影碟等。

【現期書報】

係指學校現期書報之【報紙、期刊】等；以「紙本」列計，不包括「電子報、電子期刊」。

【圖書館服務】

- (1) 圖書閱覽座位數：係指學校圖書館可供使用之閱覽座位數。
- (2) 借閱人次：係指圖書外借及館內借閱有辦理登記紀錄之人次(含紙本圖書及非書資料)。
- (3) 借閱冊次：係指圖書外借及館內借閱有辦理登記紀錄之冊次(含紙本圖書及非書資料)。
- (4) 線上及光碟資料庫檢索人次：係指檢索線上資料庫及光碟資料庫(含電子書及電子期刊)人次。

【圖書經費】

包括全校購買圖書、非書資料、期刊...等館藏或購置電子資料庫之費用，並含分配給各系所之購買圖書資料費；其中國立大學經費以「年度」決算數計，私立大學校院以「學年度」決算數計。學校教師因獲得專案研究計畫經費，其所購置之圖書屬於計畫使用，非屬學校圖書財產且未列入圖書編目，故不計入圖書經費。

【資料來源】

110年7月31日整理自教育部大專校院校務資訊公開平臺：

「圖書館統計」資料由【教育部高教司大學校院校務資料庫】之「校6.學校圖書收藏冊數、非書資料及現期書報統計表、校7.圖書館服務及館際合作情形統計表」、【教育部技職司技專校院校務資料庫】之「表5-1.學校各類圖書資料分布資料表」產出，並由【教育部統計處】提供，動態資料以上學年度資料為基準，靜態資料以每年10月15日之資料為統計基準日。

「圖書經費」資料由【教育部高教司大學校院校務資料庫】之「校8.購買圖書經費及捐贈圖書冊數統計表」、【教育部技職司技專校院校務資料庫】之「表5-2.圖書館經費資源表」產出，並由【教育部統計處】彙整提供，公立學校決算經費換算為「學年度」計。

一、紙本圖書

(一) 圖書收藏冊數(萬冊)

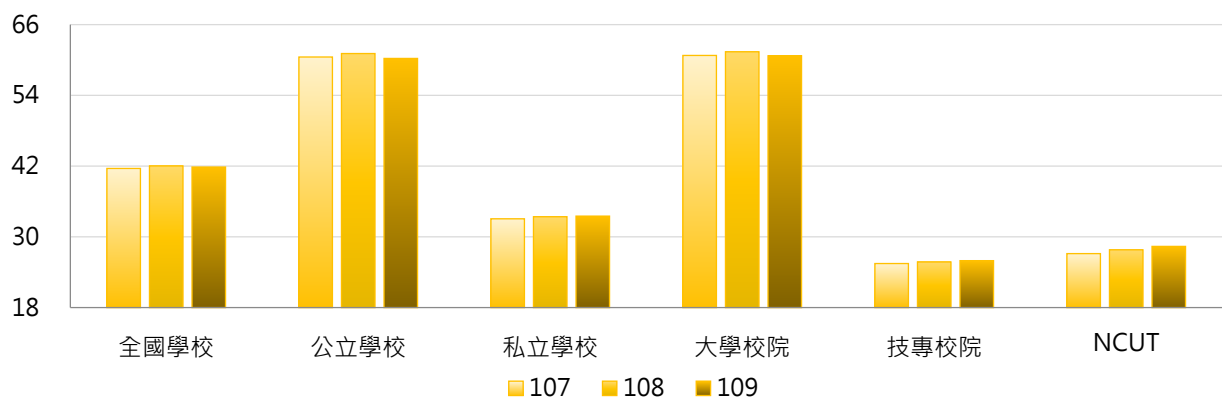
< 包括中、外文紙本圖書，不包括未編目管理之圖書 >

1. 109學年度各類型學校【圖書收藏冊數(萬冊)】最高前三校

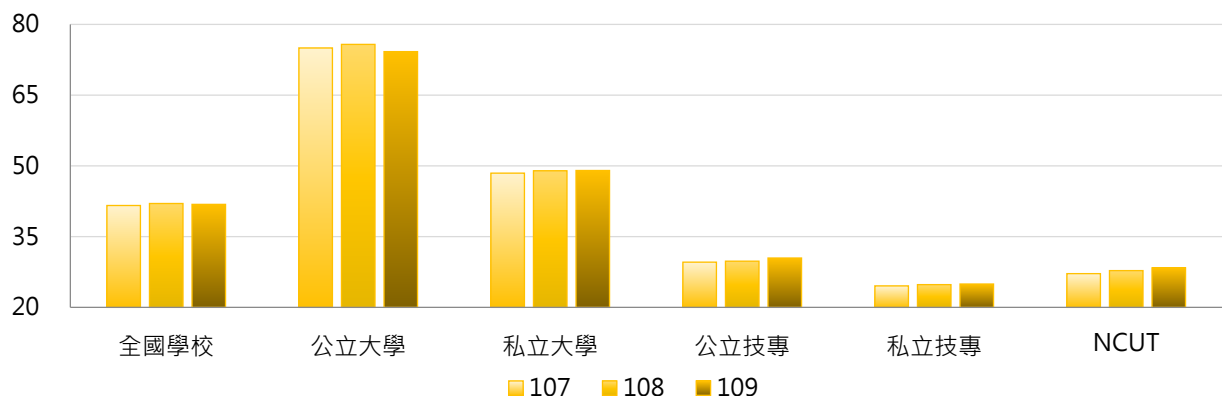
公立大學		私立大學		公立技專		私立技專	
NTU	346.64	PCCU	142.82	NKUST	83.08	CYUT	53.03
NCCU	189.26	TKU	130.74	YUNTECH	43.96	STUST	42.50
NTNU	159.09	FJU	107.99	NTUT	39.64	CNU	38.68

2. 107~109學年度圖書收藏冊數(萬冊) - 不同類型學校

學年度	全國學校	公立學校	私立學校	大學校院	技專校院	NCUT
107	41.60	60.50	33.06	60.77	25.47	27.16
108	42.03	61.09	33.41	61.39	25.73	27.80
109	41.84	60.26	33.51	60.71	25.96	28.38

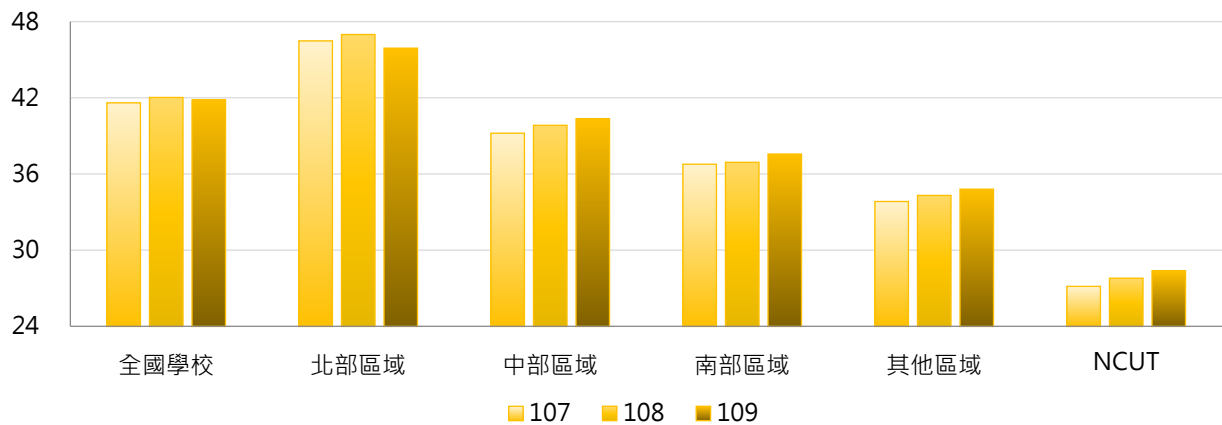


學年度	全國學校	公立大學	私立大學	公立技專	私立技專	NCUT
107	41.60	74.99	48.46	29.59	24.55	27.16
108	42.03	75.76	48.96	29.80	24.82	27.80
109	41.84	74.22	49.02	30.46	24.95	28.38



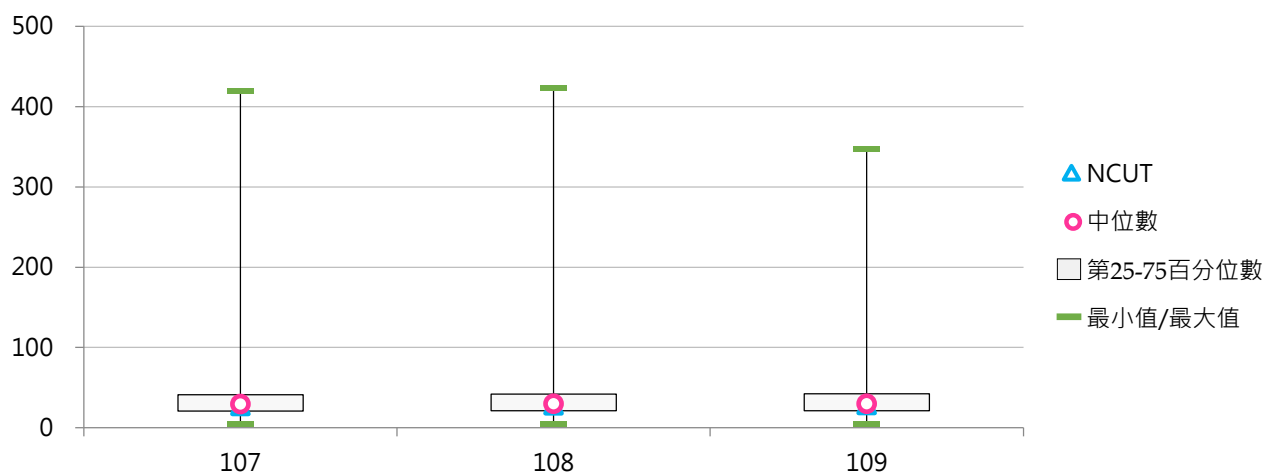
3. 107 ~ 109學年度圖書收藏冊數(萬冊) - 不同區域學校

學年度	全國學校	北部區域	中部區域	南部區域	其他區域	NCUT
107	41.60	46.48	39.21	36.77	33.84	27.16
108	42.03	46.98	39.84	36.92	34.31	27.80
109	41.84	45.91	40.34	37.57	34.81	28.38



4. 107 ~ 109學年度圖書收藏冊數(萬冊) - 排序百分位數

學年度	最小值	第25百分位數	中位數	第75百分位數	最大值	NCUT
107	4.78	20.92	29.43	41.30	419.60	27.16
108	4.93	21.24	30.04	42.09	422.98	27.80
109	5.09	21.46	29.93	42.22	346.64	28.38



(二) 每生圖書收藏冊數

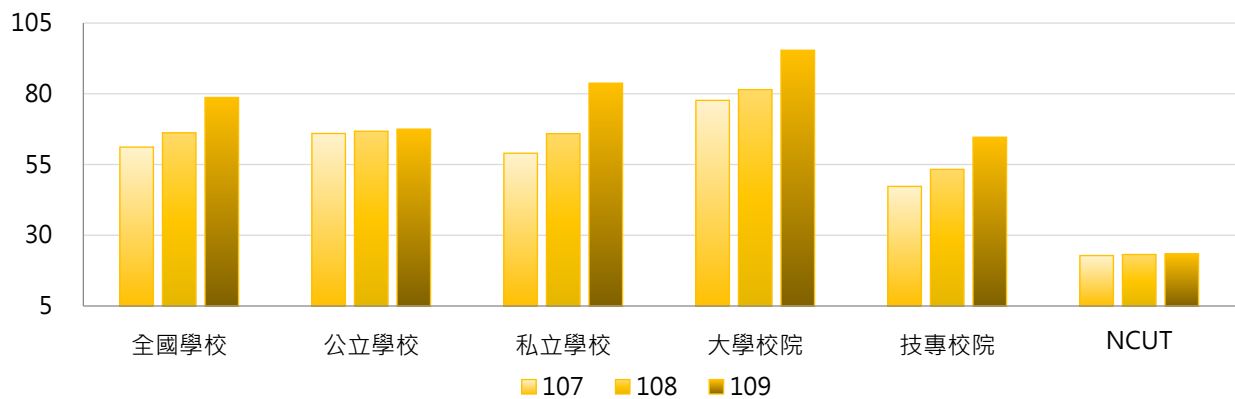
< 圖書收藏冊數 / 全校在學學生數 >

1. 109學年度各類型學校【每生圖書收藏冊數】最高前三校

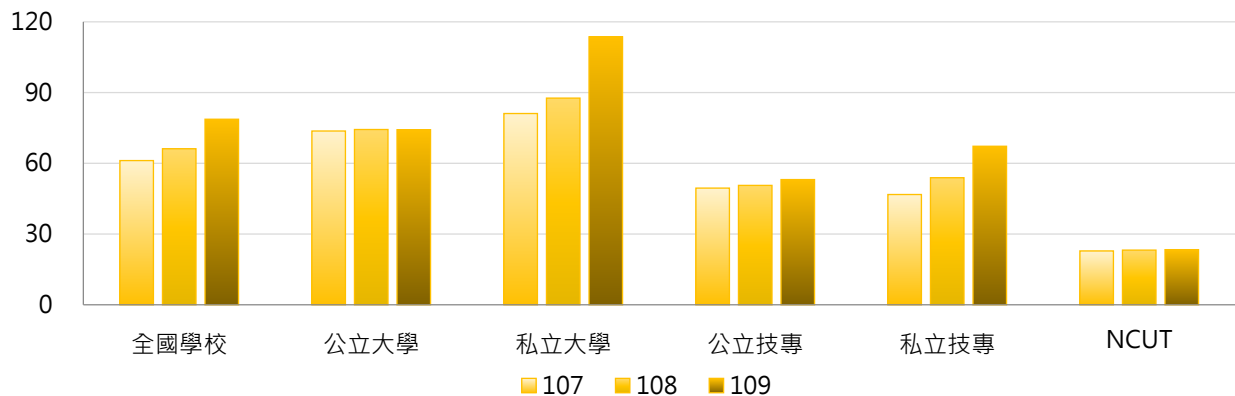
公立大學		私立大學		公立技專		私立技專	
TNNUA	132.66	TOKO	819.03	TCPA	217.58	THT	695.28
NCCU	115.75	TSU	577.01	NTC	92.60	FOTECH	316.57
NDHU	112.51	DILA	463.93	NPU	70.36	FIT	268.59

2. 107~109學年度每生圖書收藏冊數 - 不同類型學校

學年度	全國學校	公立學校	私立學校	大學校院	技專校院	NCUT
107	61.16	65.97	58.99	77.67	47.27	22.83
108	66.17	66.77	65.89	81.47	53.29	23.20
109	78.69	67.50	83.74	95.37	64.65	23.39

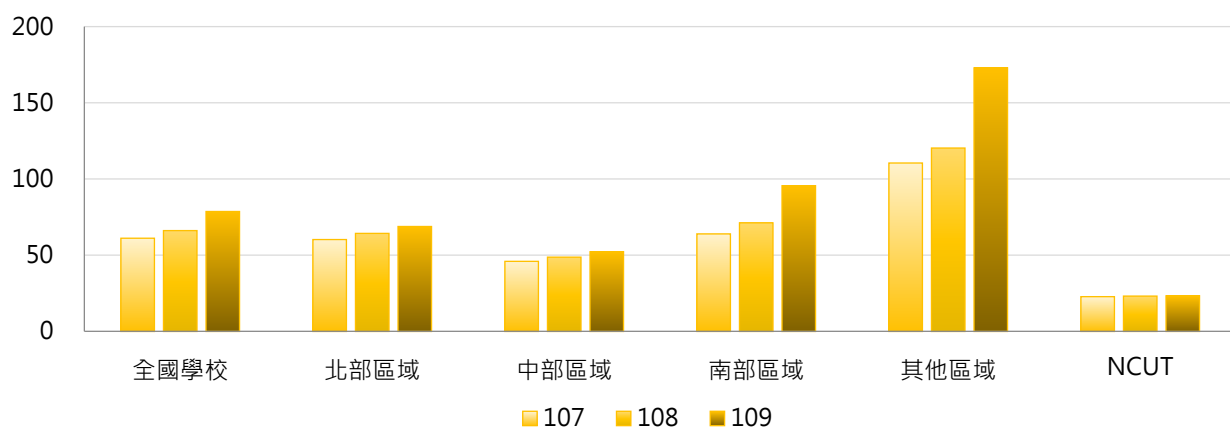


學年度	全國學校	公立大學	私立大學	公立技專	私立技專	NCUT
107	61.16	73.69	81.11	49.49	46.77	22.83
108	66.17	74.33	87.65	50.63	53.88	23.20
109	78.69	74.25	113.65	53.11	67.23	23.39



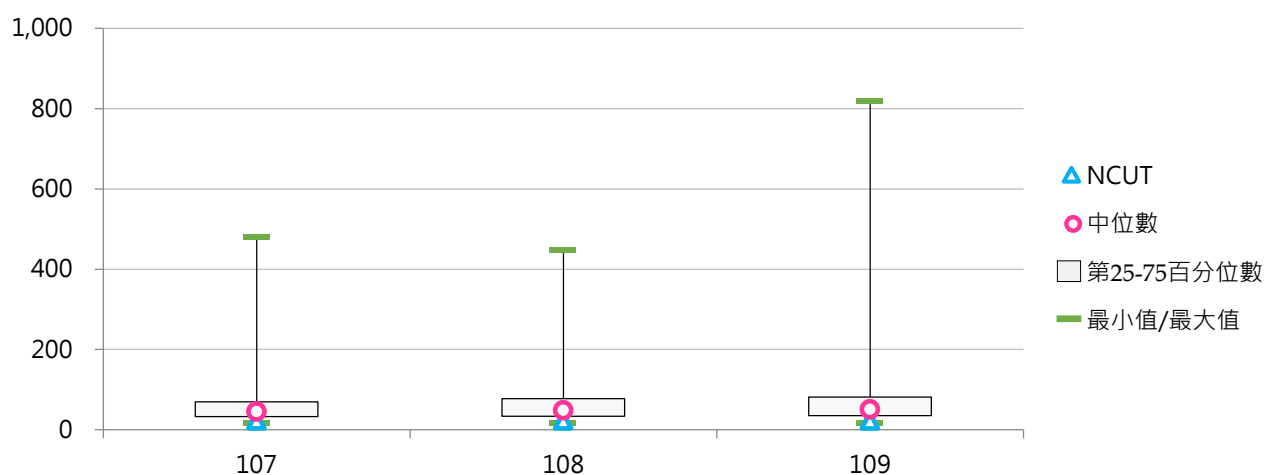
3. 107 ~ 109學年度每生圖書收藏冊數 - 不同區域學校

學年度	全國學校	北部區域	中部區域	南部區域	其他區域	NCUT
107	61.16	60.29	45.99	63.98	110.50	22.83
108	66.17	64.33	48.75	71.24	120.32	23.20
109	78.69	68.85	52.28	95.60	172.90	23.39



4. 107 ~ 109學年度每生圖書收藏冊數 - 排序百分位數

學年度	最小值	第25百分位數	中位數	第75百分位數	最大值	NCUT
107	15.85	32.94	45.32	69.97	479.93	22.83
108	16.51	33.82	48.20	77.78	448.78	23.20
109	16.82	35.56	51.33	81.38	819.03	23.39



(三) 中文圖書收藏冊數(萬冊)

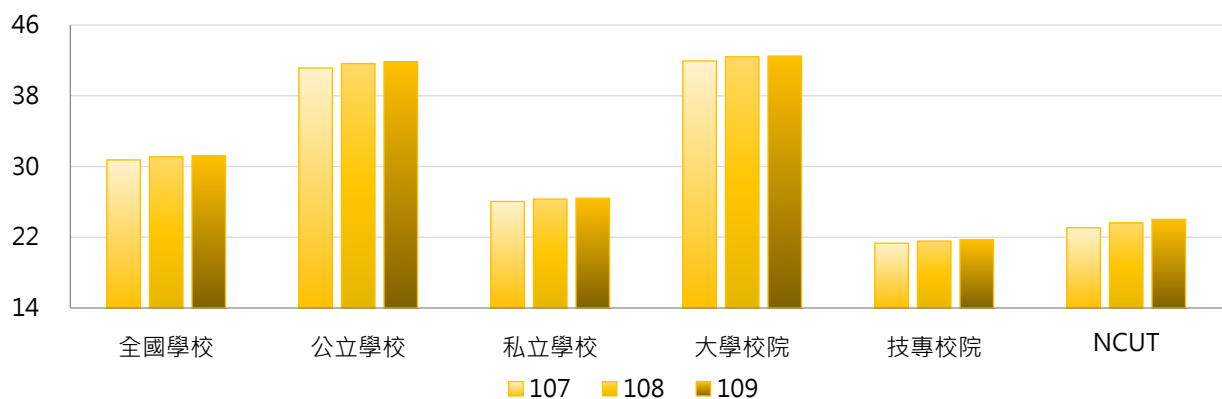
< 中文紙本圖書，不包括未編目管理之圖書 >

1. 109學年度各類型學校【中文圖書收藏冊數(萬冊)】最高前三校

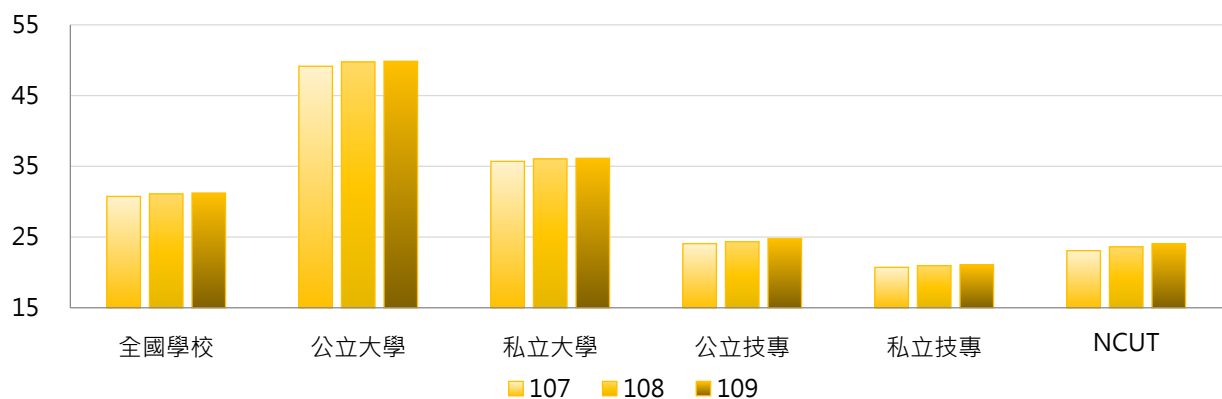
公立大學		私立大學		公立技專		私立技專	
NTU	163.49	PCCU	95.19	NKUST	66.44	CYUT	41.21
NCCU	126.99	TKU	80.49	YUNTECH	34.69	STUST	34.33
NTNU	106.94	MCU	72.55	NTCUST	33.16	CNU	33.28

2. 107~109學年度中文圖書收藏冊數(萬冊) - 不同類型學校

學年度	全國學校	公立學校	私立學校	大學校院	技專校院	NCUT
107	30.75	41.14	26.05	41.94	21.33	23.07
108	31.09	41.64	26.32	42.40	21.57	23.62
109	31.22	41.85	26.42	42.49	21.74	24.02

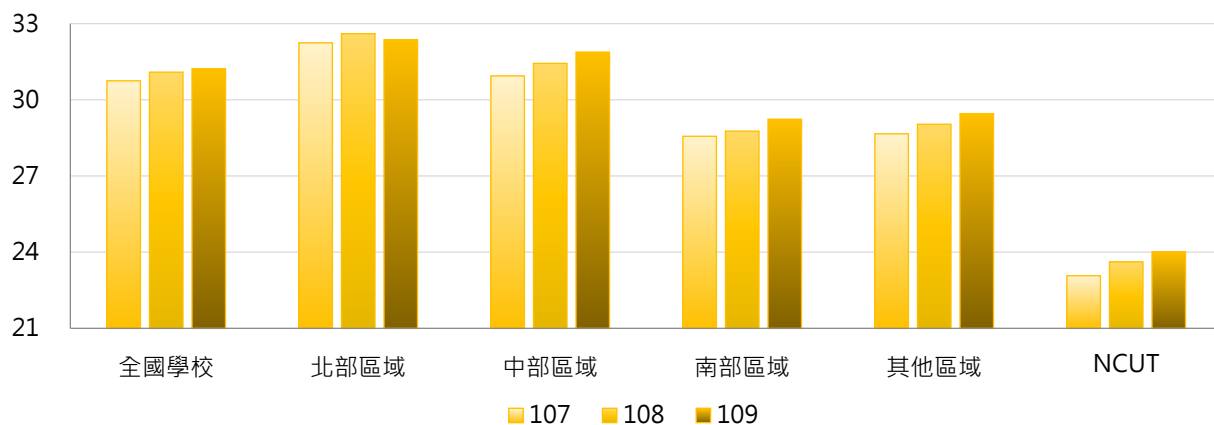


學年度	全國學校	公立大學	私立大學	公立技專	私立技專	NCUT
107	30.75	49.14	35.70	24.07	20.72	23.07
108	31.09	49.75	36.05	24.34	20.95	23.62
109	31.22	49.85	36.13	24.79	21.05	24.02



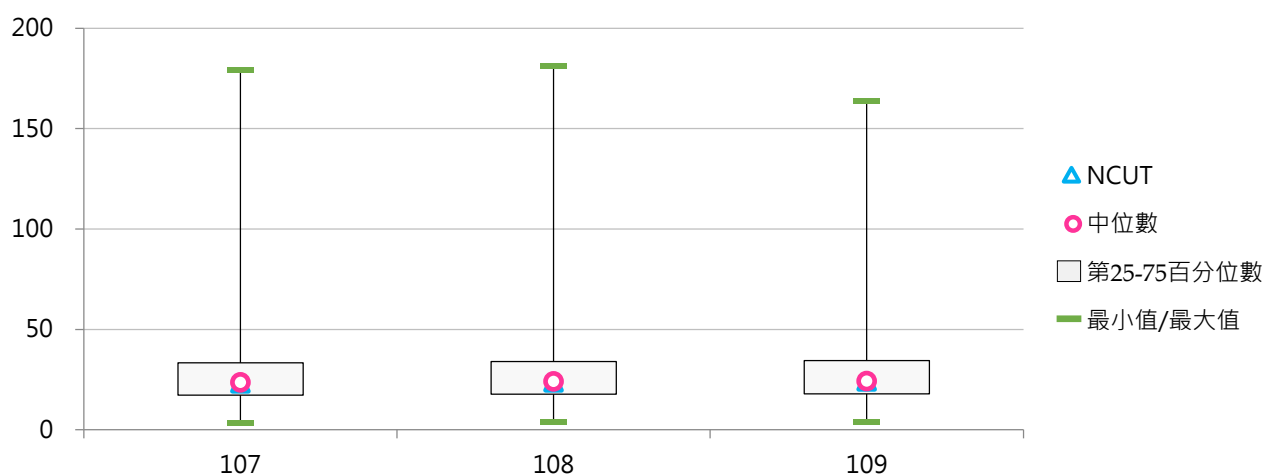
3. 107 ~ 109學年度中文圖書收藏冊數(萬冊) - 不同區域學校

學年度	全國學校	北部區域	中部區域	南部區域	其他區域	NCUT
107	30.75	32.24	30.94	28.56	28.66	23.07
108	31.09	32.60	31.43	28.77	29.04	23.62
109	31.22	32.36	31.88	29.23	29.45	24.02



4. 107 ~ 109學年度中文圖書收藏冊數(萬冊) - 排序百分位數

學年度	最小值	第25百分位數	中位數	第75百分位數	最大值	NCUT
107	3.65	17.34	23.55	33.37	179.36	23.07
108	3.76	17.74	24.04	34.03	181.42	23.62
109	3.88	17.94	24.29	34.51	163.49	24.02



(四) 每生中文圖書收藏冊數

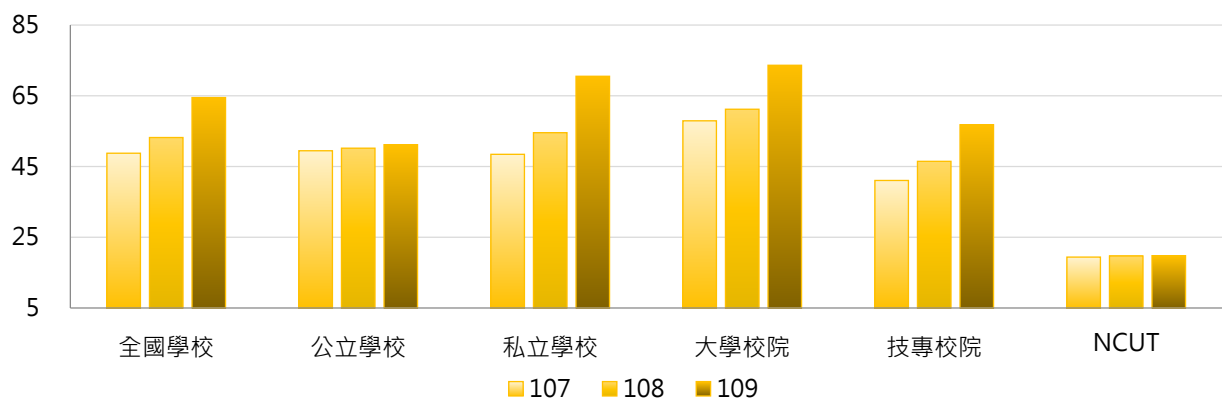
< 中文圖書收藏冊數 / 全校在學學生數 >

1. 109學年度各類型學校【每生中文圖書收藏冊數】最高前三校

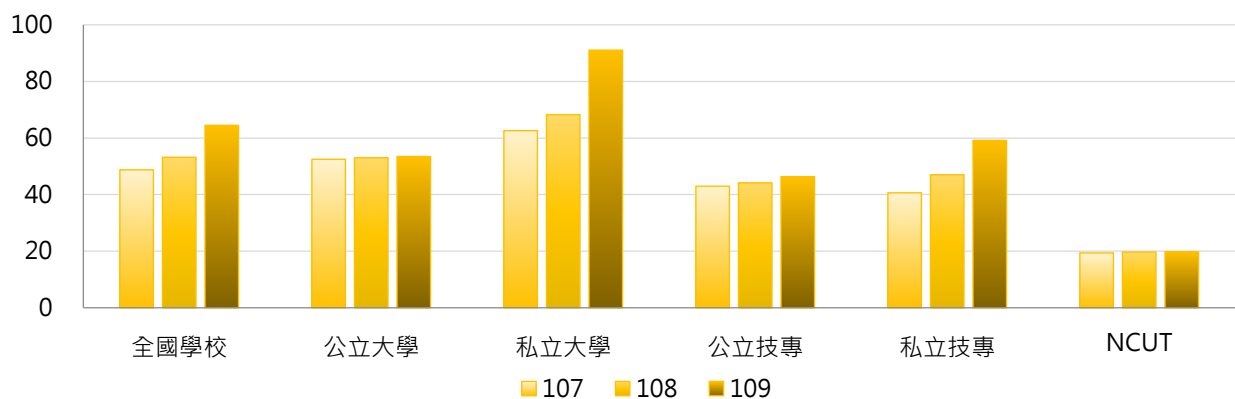
公立大學		私立大學		公立技專		私立技專	
NDHU	90.92	TOKO	715.75	TCPA	205.43	THT	669.51
NCCU	77.67	TSU	544.33	NTC	88.93	FOTECH	291.31
NTTU	76.22	DILA	309.67	NPU	61.53	FIT	244.15

2. 107~109學年度每生中文圖書收藏冊數 - 不同類型學校

學年度	全國學校	公立學校	私立學校	大學校院	技專校院	NCUT
107	48.76	49.45	48.45	57.92	41.06	19.40
108	53.20	50.18	54.56	61.19	46.47	19.71
109	64.49	51.17	70.51	73.62	56.81	19.80



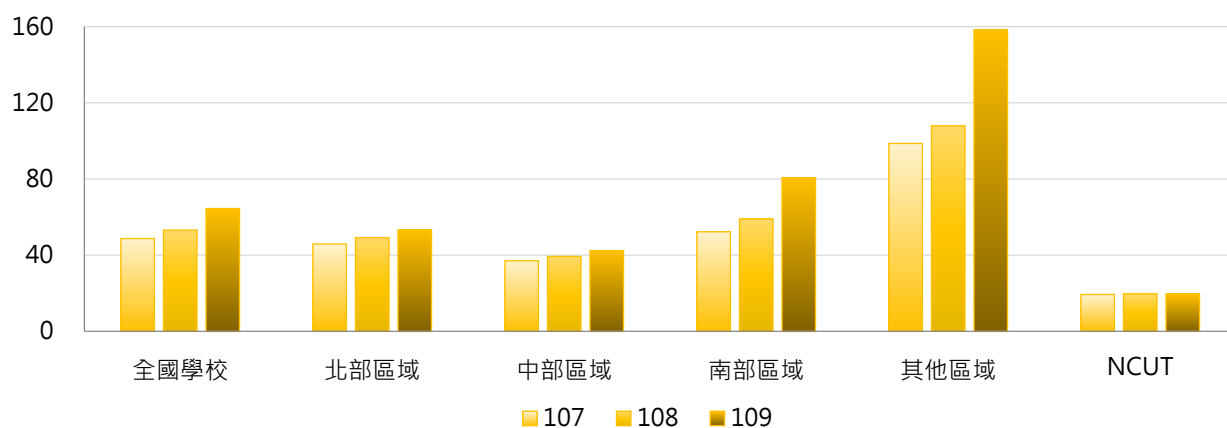
學年度	全國學校	公立大學	私立大學	公立技專	私立技專	NCUT
107	48.76	52.49	62.61	42.98	40.63	19.40
108	53.20	53.02	68.26	44.12	46.99	19.71
109	64.49	53.47	91.05	46.26	59.17	19.80





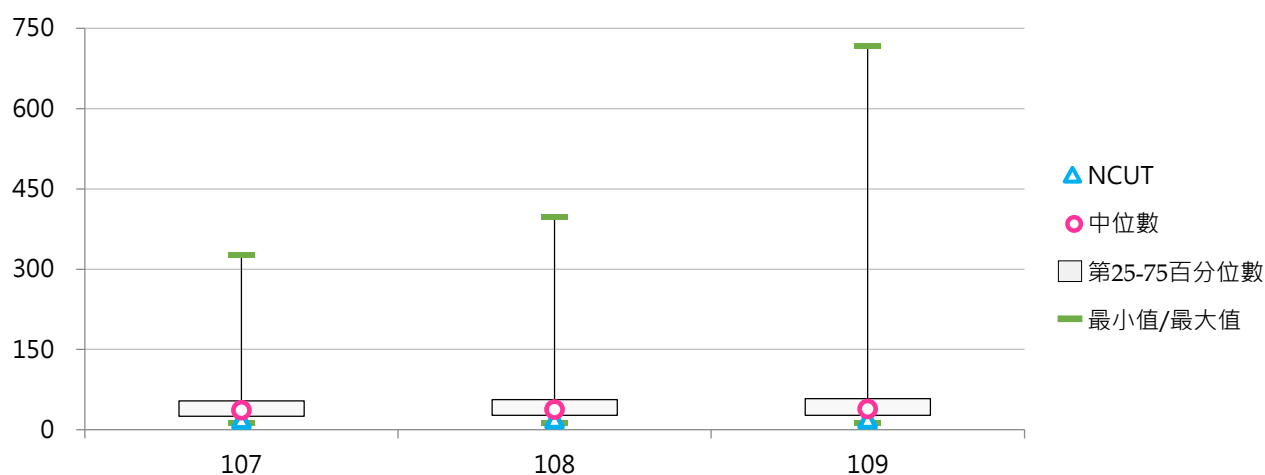
3. 107 ~ 109學年度每生中文圖書收藏冊數 - 不同區域學校

學年度	全國學校	北部區域	中部區域	南部區域	其他區域	NCUT
107	48.76	45.89	37.09	52.30	98.65	19.40
108	53.20	49.26	39.38	59.06	107.89	19.71
109	64.49	53.27	42.41	80.69	158.39	19.80



4. 107 ~ 109學年度每生中文圖書收藏冊數 - 排序百分位數

學年度	最小值	第25百分位數	中位數	第75百分位數	最大值	NCUT
107	12.51	25.49	36.52	54.11	325.76	19.40
108	13.30	26.91	37.55	56.57	397.76	19.71
109	13.58	27.31	38.74	57.99	715.75	19.80



(五) 外文圖書收藏冊數(萬冊)

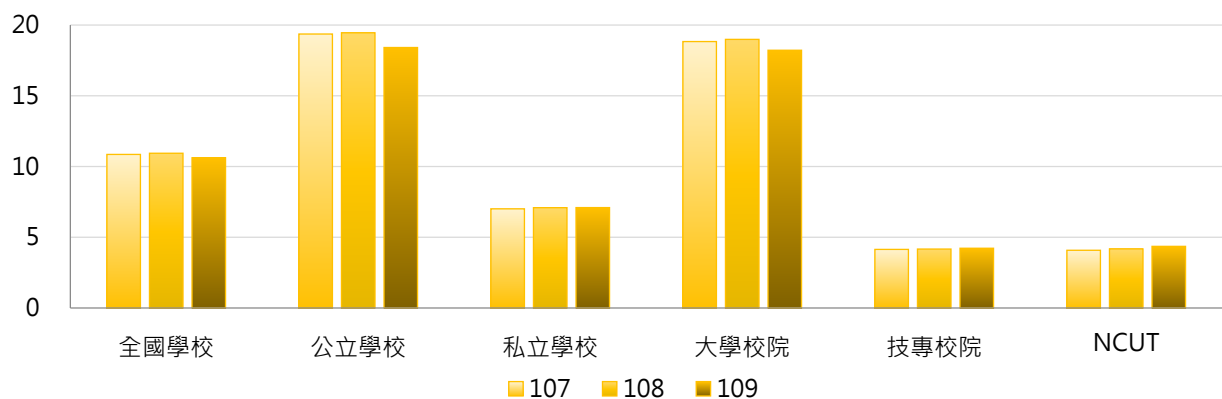
< 外文紙本圖書，不包括未編目管理之圖書 >

1. 109學年度各類型學校【外文圖書收藏冊數(萬冊)】最高前三校

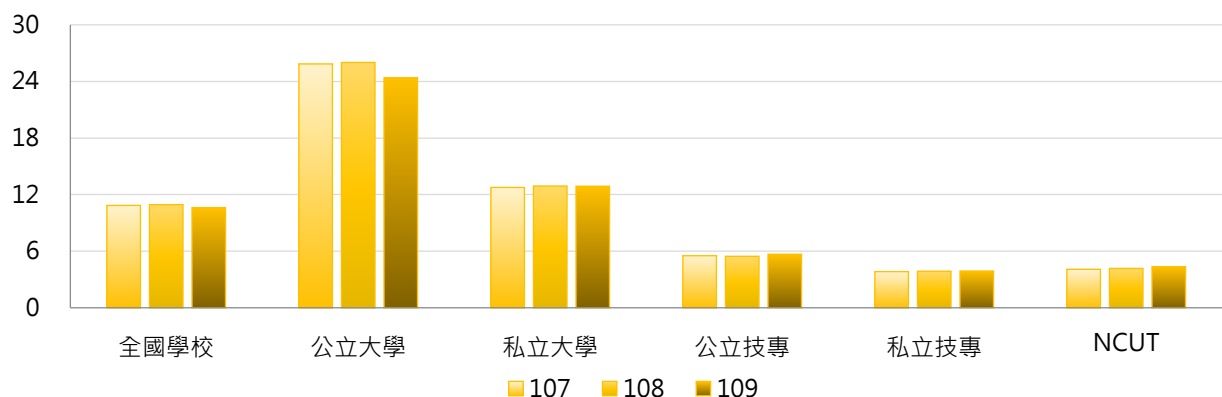
公立大學		私立大學		公立技專		私立技專	
NTU	183.15	TKU	50.26	NKUST	16.65	WZU	17.67
NCCU	62.27	PCCU	47.63	NTUST	9.53	CYUT	11.82
NCKU	59.43	FJU	41.23	NTUT	9.30	TUT	8.19

2. 107~109學年度外文圖書收藏冊數(萬冊) - 不同類型學校

學年度	全國學校	公立學校	私立學校	大學校院	技專校院	NCUT
107	10.85	19.36	7.01	18.83	4.14	4.08
108	10.94	19.45	7.09	18.98	4.17	4.18
109	10.62	18.41	7.10	18.22	4.22	4.36

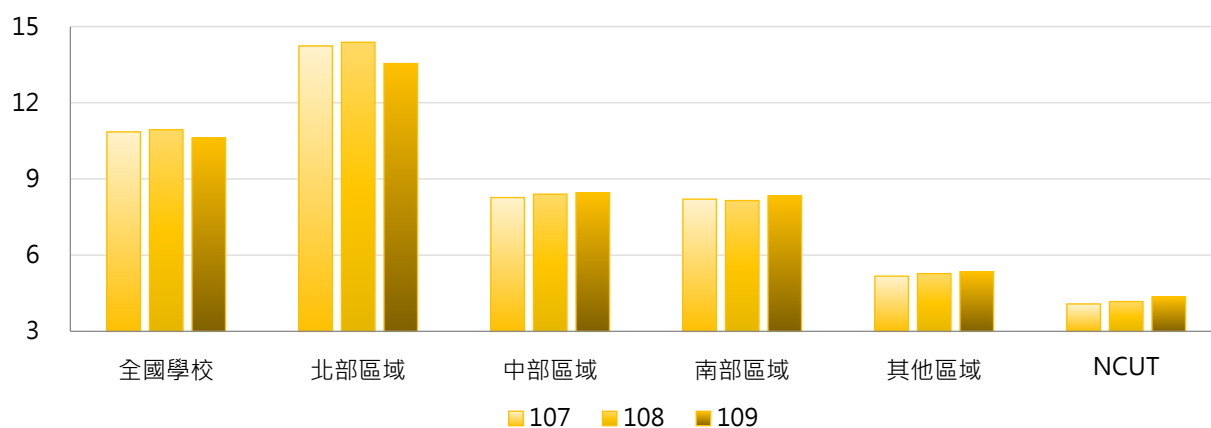


學年度	全國學校	公立大學	私立大學	公立技專	私立技專	NCUT
107	10.85	25.85	12.76	5.52	3.83	4.08
108	10.94	26.01	12.91	5.46	3.88	4.18
109	10.62	24.38	12.89	5.68	3.90	4.36



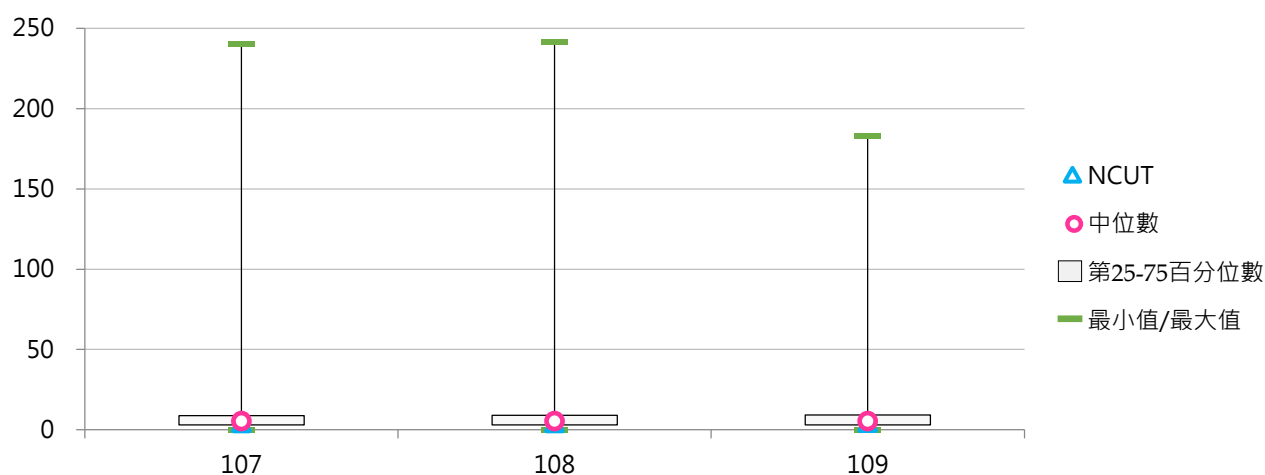
3. 107 ~ 109學年度外文圖書收藏冊數(萬冊) - 不同區域學校

學年度	全國學校	北部區域	中部區域	南部區域	其他區域	NCUT
107	10.85	14.24	8.27	8.21	5.18	4.08
108	10.94	14.38	8.40	8.15	5.28	4.18
109	10.62	13.54	8.46	8.34	5.35	4.36



4. 107 ~ 109學年度外文圖書收藏冊數(萬冊) - 排序百分位數

學年度	最小值	第25百分位數	中位數	第75百分位數	最大值	NCUT
107	0.13	3.08	5.30	8.95	240.25	4.08
108	0.14	3.10	5.36	9.12	241.55	4.18
109	0.14	3.17	5.37	9.26	183.15	4.36



(六) 每生外文圖書收藏冊數

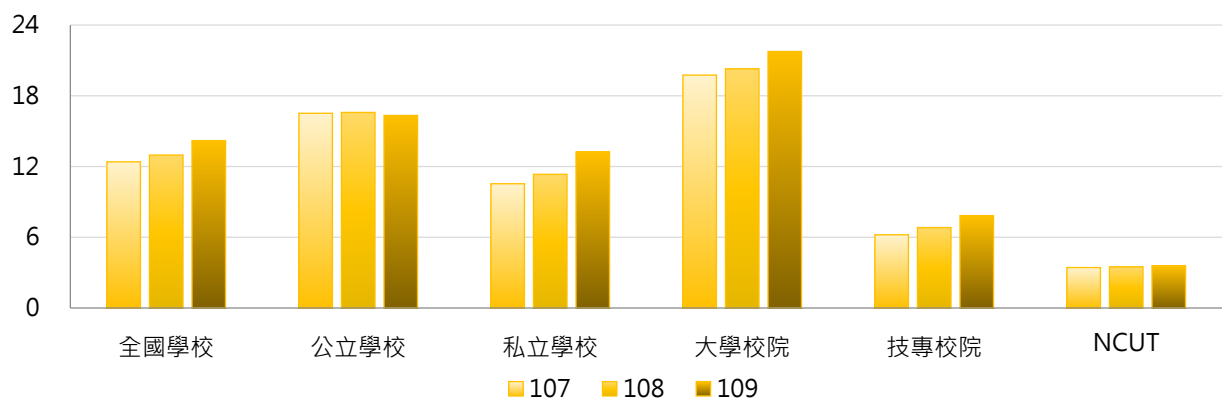
< 外文圖書收藏冊數 / 全校在學學生數 >

1. 109學年度各類型學校【每生外文圖書收藏冊數】最高前三校

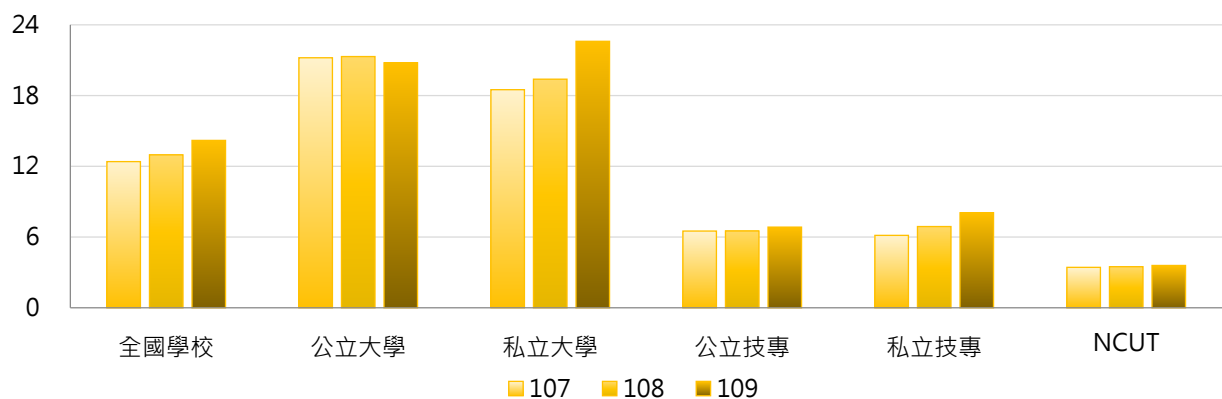
公立大學		私立大學		公立技專		私立技專	
TNNUA	57.10	DILA	154.26	NTUNHS	17.22	MITUST	32.92
NTU	56.31	TOKO	103.28	TCPA	12.15	THT	25.77
NCCU	38.08	CTBC	50.29	YUNTECH	9.45	FOTECH	25.26

2. 107~109學年度每生外文圖書收藏冊數 - 不同類型學校

學年度	全國學校	公立學校	私立學校	大學校院	技專校院	NCUT
107	12.40	16.51	10.54	19.75	6.21	3.43
108	12.97	16.59	11.34	20.28	6.82	3.49
109	14.20	16.33	13.23	21.76	7.84	3.59

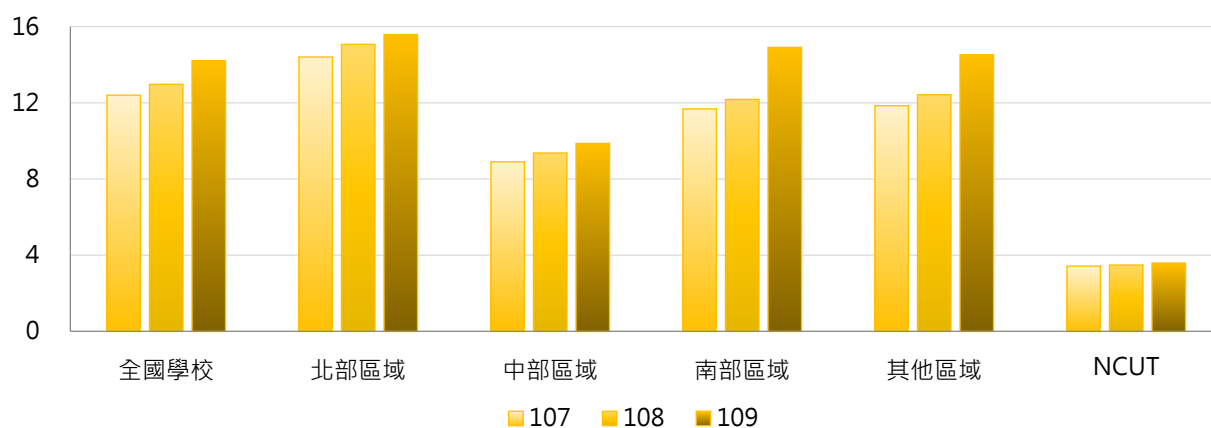


學年度	全國學校	公立大學	私立大學	公立技專	私立技專	NCUT
107	12.40	21.20	18.50	6.51	6.14	3.43
108	12.97	21.31	19.39	6.51	6.89	3.49
109	14.20	20.78	22.60	6.84	8.06	3.59



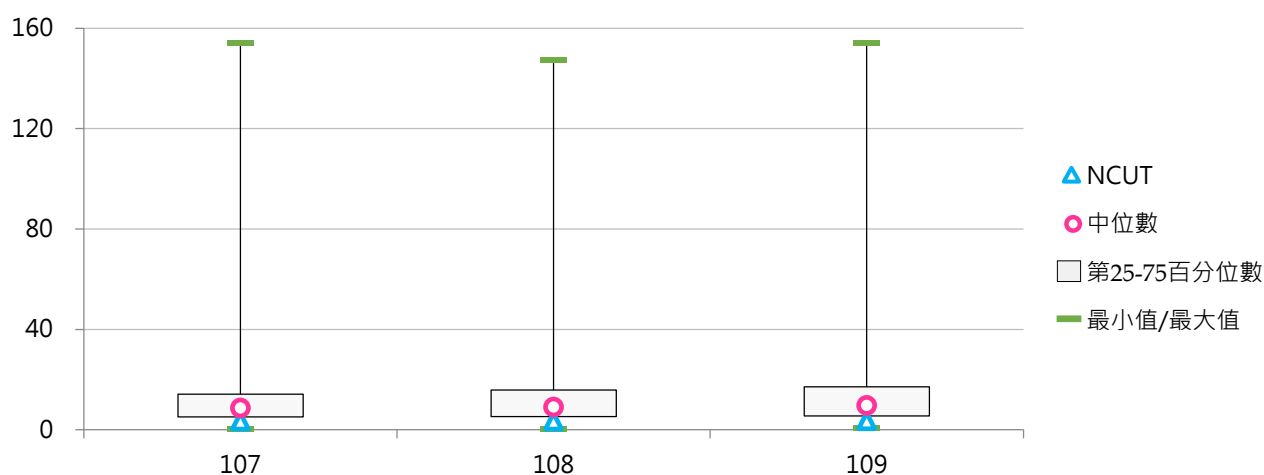
3. 107 ~ 109學年度每生外文圖書收藏冊數 - 不同區域學校

學年度	全國學校	北部區域	中部區域	南部區域	其他區域	NCUT
107	12.40	14.40	8.90	11.68	11.85	3.43
108	12.97	15.07	9.36	12.18	12.42	3.49
109	14.20	15.58	9.87	14.91	14.51	3.59



4. 107 ~ 109學年度每生外文圖書收藏冊數 - 排序百分位數

學年度	最小值	第25百分位數	中位數	第75百分位數	最大值	NCUT
107	0.48	5.17	8.68	14.16	154.16	3.43
108	0.54	5.31	9.00	15.91	147.54	3.49
109	0.64	5.55	9.62	17.13	154.26	3.59



二、電子資料

(一) 線上資料庫種數

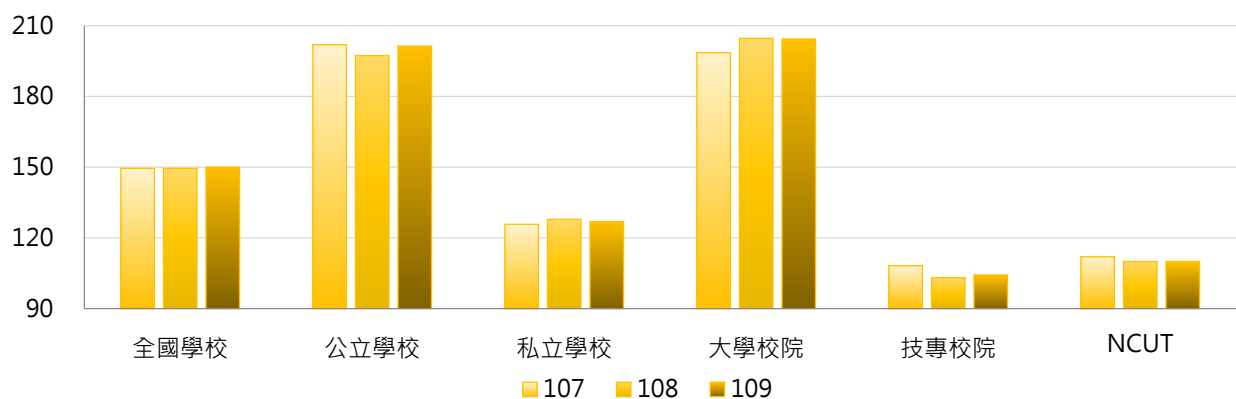
< 學校線上資料庫之可使用量，包含學校自購、自行建置及可免費使用之種類數量 >

1. 109學年度各類型學校【線上資料庫種數】最高前三校

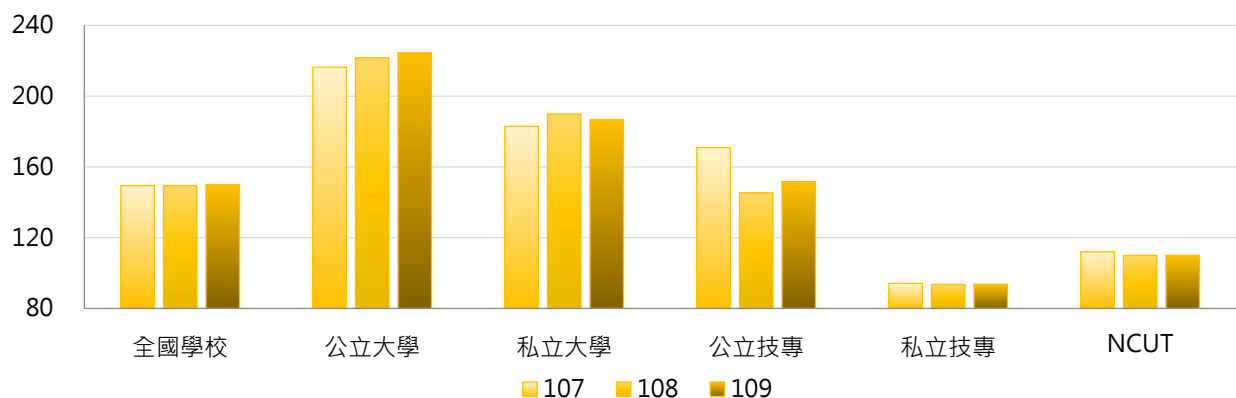
公立大學		私立大學		公立技專		私立技專	
NTU	610	TKU	536	NKUST	414	FY	350
NCKU	599	FJU	520	NKUHT	276	CYUT	262
NTHU	451	PCCU	404	NTUT	249	KSU	227
				NTUST	249		

2. 107~109學年度線上資料庫種數 - 不同類型學校

學年度	全國學校	公立學校	私立學校	大學校院	技專校院	NCUT
107	149	202	126	198	108	112
108	149	197	128	205	103	110
109	150	201	127	204	104	110

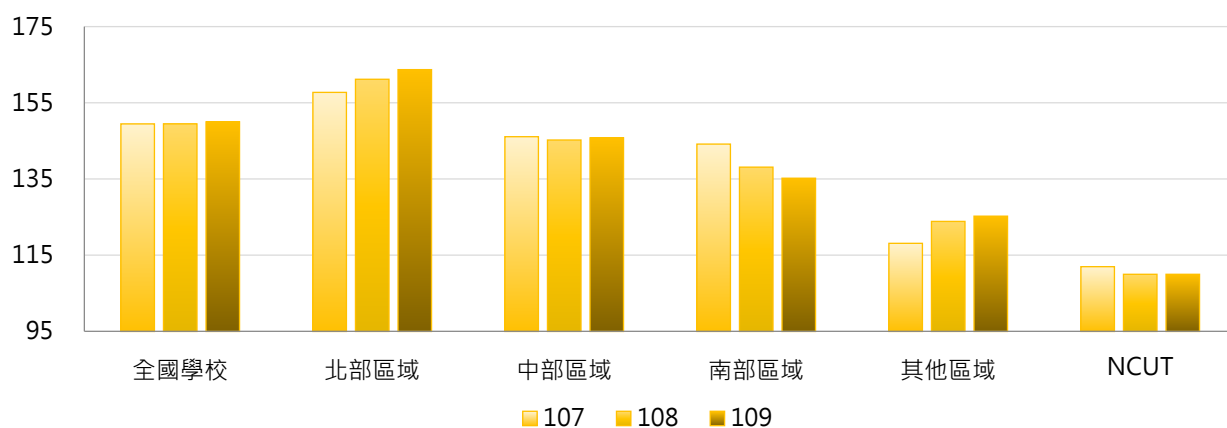


學年度	全國學校	公立大學	私立大學	公立技專	私立技專	NCUT
107	149	216	183	171	94	112
108	149	222	190	145	94	110
109	150	225	187	152	94	110



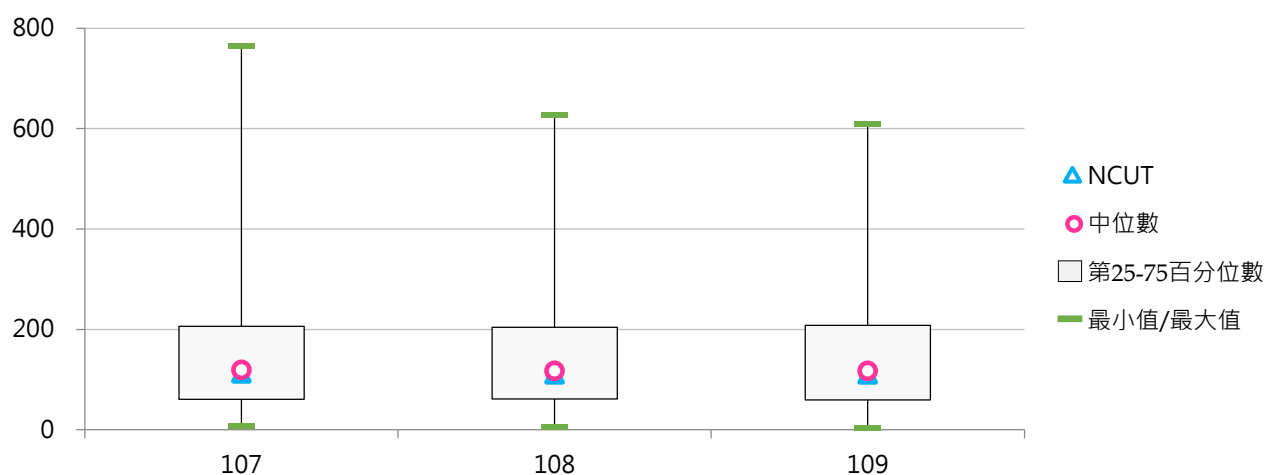
3. 107 ~ 109學年度線上資料庫種數 - 不同區域學校

學年度	全國學校	北部區域	中部區域	南部區域	其他區域	NCUT
107	149	158	146	144	118	112
108	149	161	145	138	124	110
109	150	164	146	135	125	110



4. 107 ~ 109學年度線上資料庫種數 - 排序百分位數

學年度	最小值	第25百分位數	中位數	第75百分位數	最大值	NCUT
107	7	61	119	207	765	112
108	5	62	117	205	627	110
109	4	60	117	208	610	110



(二) 光碟及其他類型資料庫種數

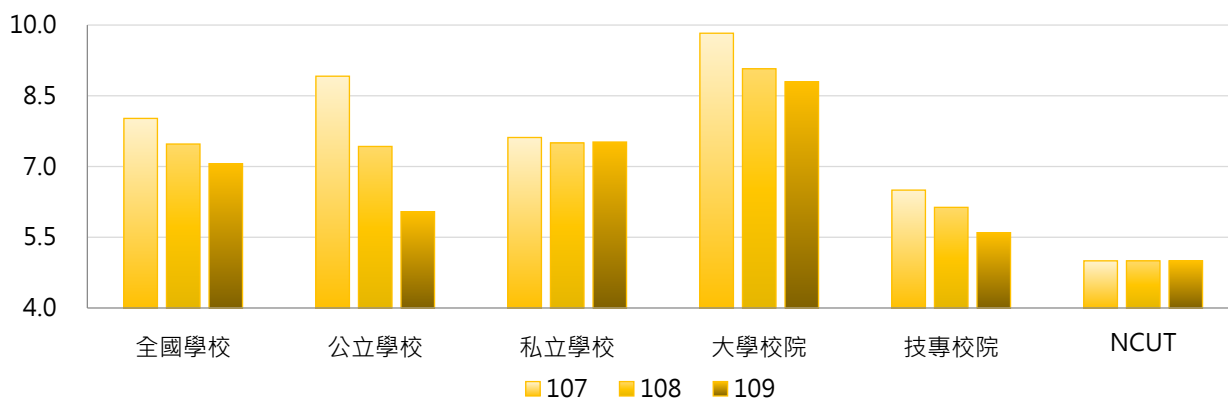
< 學校光碟及其他類型資料庫之可使用的量，包含學校自購、自行建置及可免費使用之種類數量 >

1. 109學年度各類型學校【光碟及其他類型資料庫種數】最高前三校

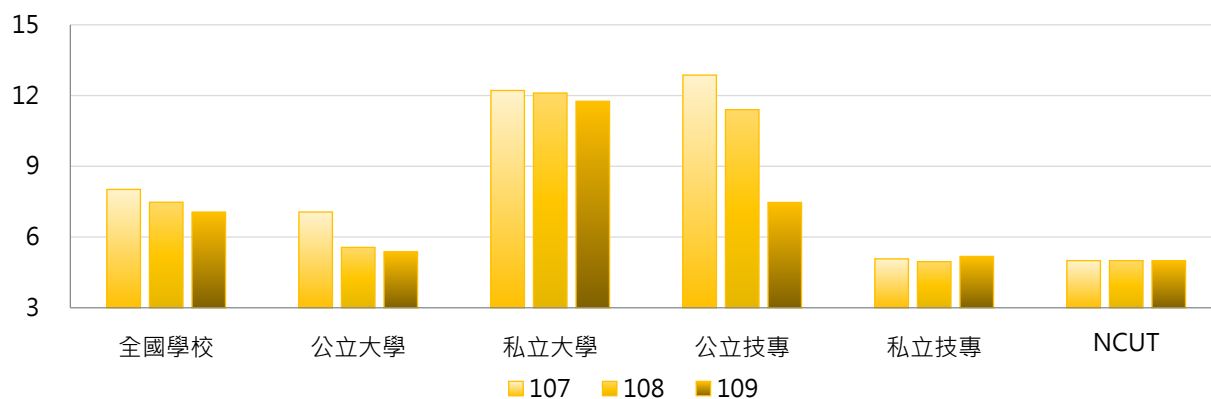
公立大學		私立大學		公立技專		私立技專	
NSYSU	37	SHU	118	NTC	60	HUST	114
NDHU	33	MMC	56	NKUST	14	MITUST	43
NUK	19	DILA	42	NTIN	10	VNU	36

2. 107~109學年度光碟及其他類型資料庫種數 - 不同類型學校

學年度	全國學校	公立學校	私立學校	大學校院	技專校院	NCUT
107	8.02	8.91	7.62	9.83	6.50	5
108	7.48	7.43	7.50	9.07	6.13	5
109	7.06	6.04	7.52	8.80	5.60	5

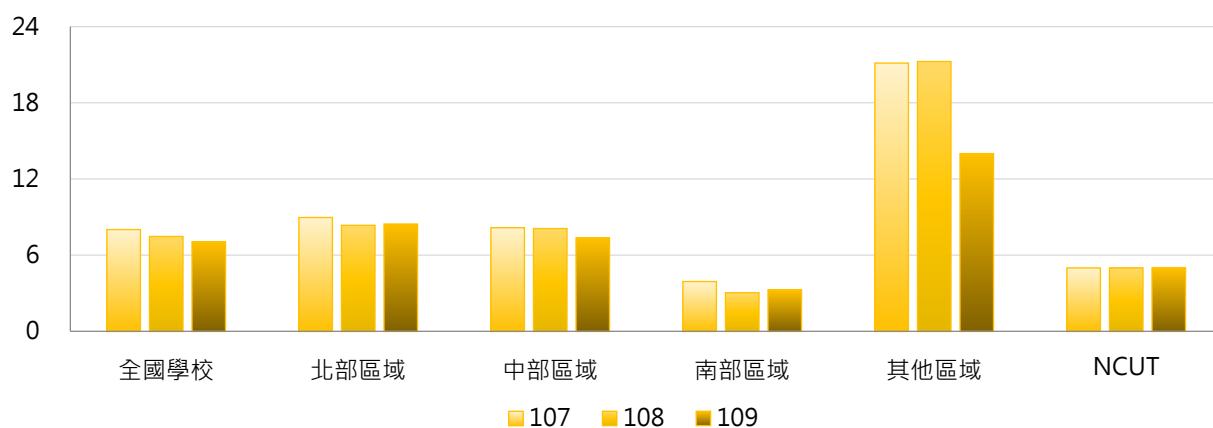


學年度	全國學校	公立大學	私立大學	公立技專	私立技專	NCUT
107	8.02	7.06	12.22	12.87	5.07	5
108	7.48	5.56	12.11	11.40	4.96	5
109	7.06	5.38	11.76	7.47	5.18	5



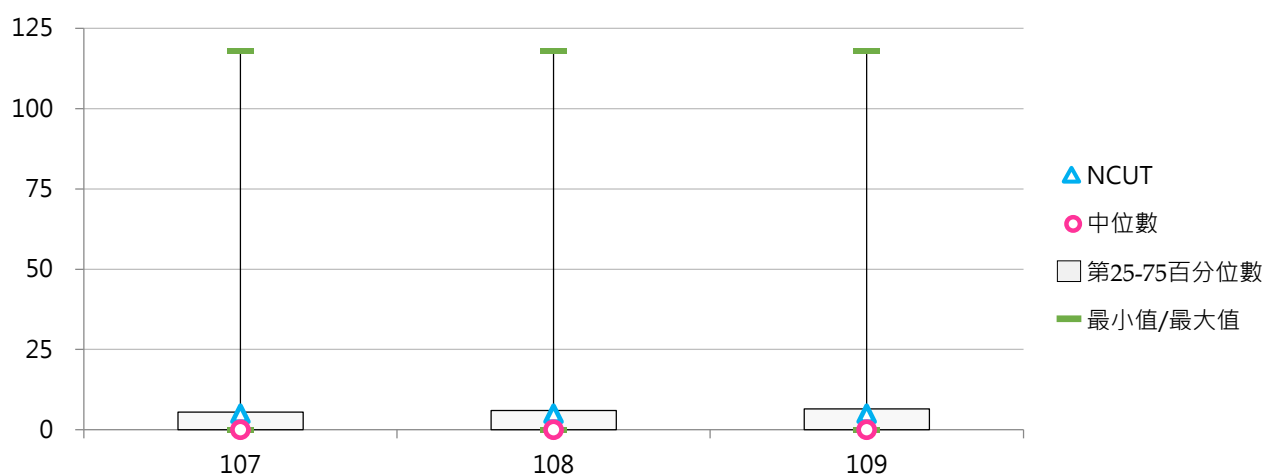
3. 107 ~ 109學年度光碟及其他類型資料庫種數 - 不同區域學校

學年度	全國學校	北部區域	中部區域	南部區域	其他區域	NCUT
107	8.02	8.97	8.17	3.93	21.13	5
108	7.48	8.36	8.10	3.05	21.25	5
109	7.06	8.46	7.37	3.28	14.00	5



4. 107 ~ 109學年度光碟及其他類型資料庫種數 - 排序百分位數

學年度	最小值	第25百分位數	中位數	第75百分位數	最大值	NCUT
107	0	0	0	6	118	5
108	0	0	0	6	118	5
109	0	0	0	7	118	5



(三) 電子期刊種數

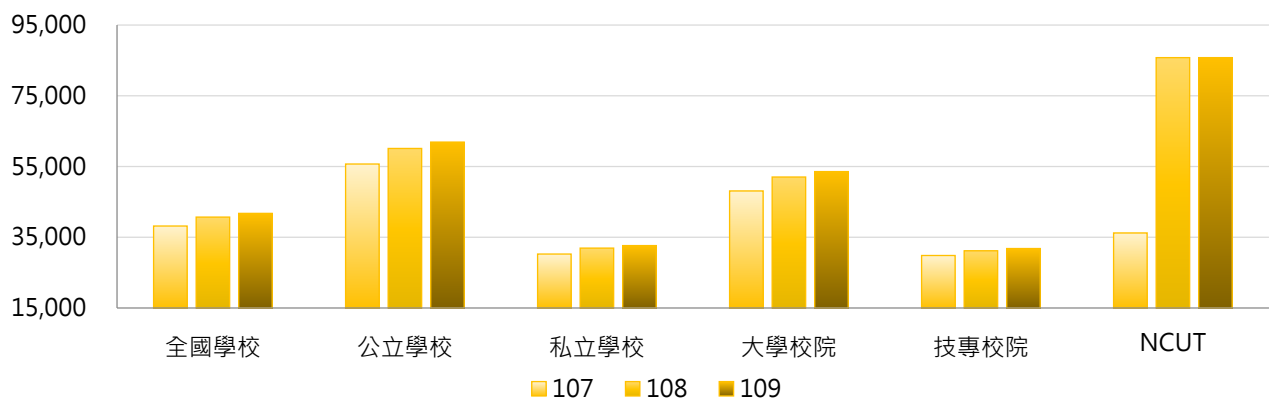
< 學校電子期刊之可使用的量，包含學校自購、自行建置及可免費使用之種類數量 >

1. 109學年度各類型學校【電子期刊種數】最高前三校

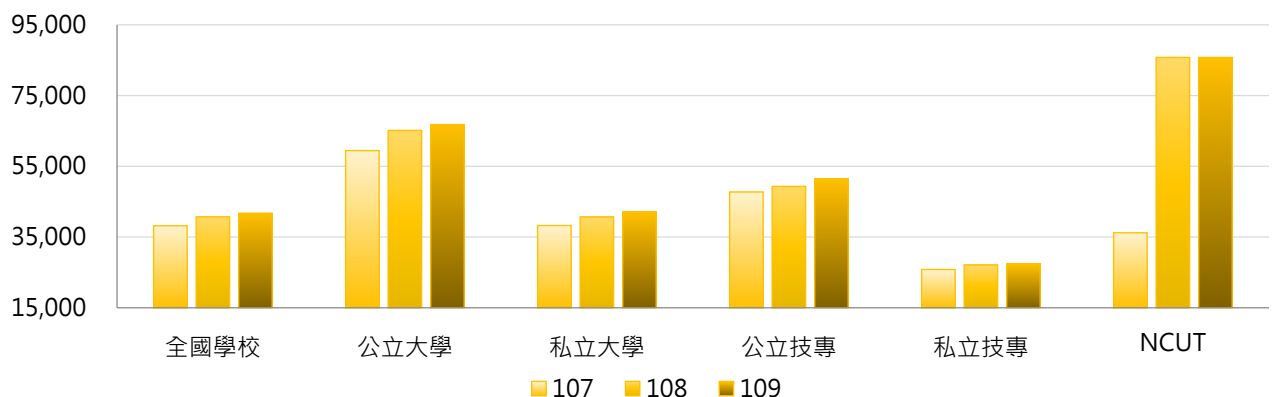
公立大學		私立大學		公立技專		私立技專	
NTHU	179,143	CGU	132,198	NTCUST	93,836	CSU	90,376
NYCU	168,857	CYCU	93,307	NCUT	85,780	MUST	87,987
CCU	128,094	DYU	87,271	NKUHT	67,021	WZU	82,095

2. 107~109學年度電子期刊種數 - 不同類型學校

學年度	全國學校	公立學校	私立學校	大專校院	技專校院	NCUT
107	38,180	55,707	30,260	48,085	29,846	36,208
108	40,705	60,105	31,937	52,033	31,172	85,780
109	41,755	61,906	32,648	53,566	31,816	85,780

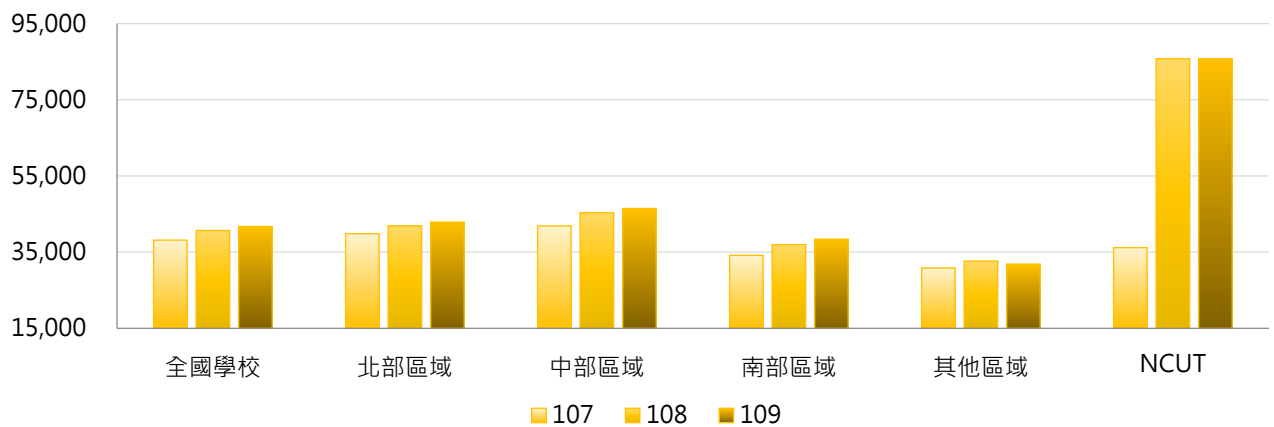


學年度	全國學校	公立大學	私立大學	公立技專	私立技專	NCUT
107	38,180	59,440	38,264	47,744	25,840	36,208
108	40,705	65,156	40,683	49,330	27,107	85,780
109	41,755	66,814	42,109	51,436	27,424	85,780



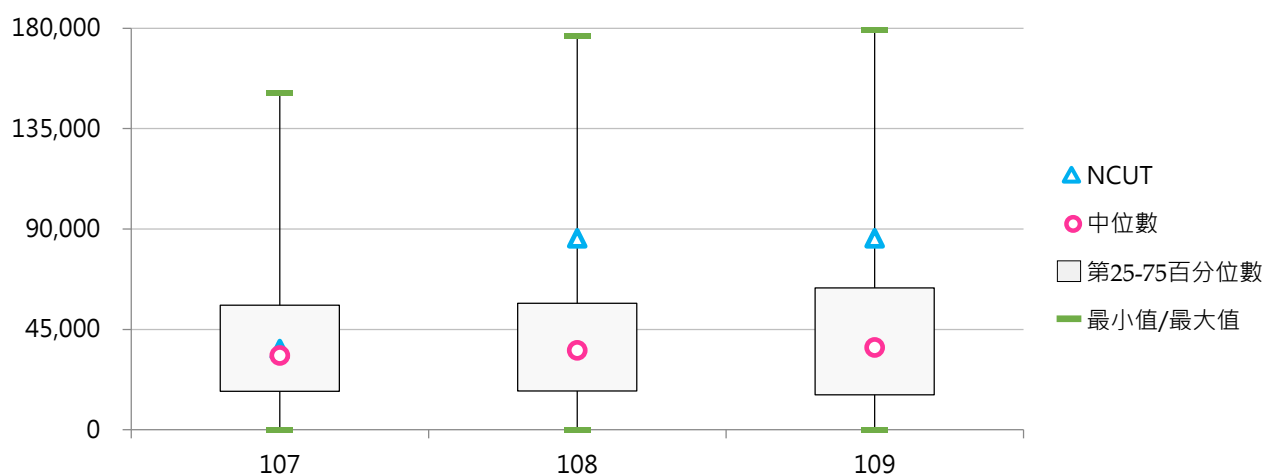
3. 107 ~ 109學年度電子期刊種數 - 不同區域學校

學年度	全國學校	北部區域	中部區域	南部區域	其他區域	NCUT
107	38,180	39,879	41,897	34,183	30,869	36,208
108	40,705	41,912	45,356	36,985	32,689	85,780
109	41,755	42,898	46,487	38,427	31,900	85,780



4. 107 ~ 109學年度電子期刊種數 - 排序百分位數

學年度	最小值	第25百分位數	中位數	第75百分位數	最大值	NCUT
107	0	17,268	33,236	55,863	150,970	36,208
108	0	17,453	35,626	56,673	176,536	85,780
109	0	15,649	36,794	63,642	179,143	85,780



(四) 資料庫及電子期刊種數

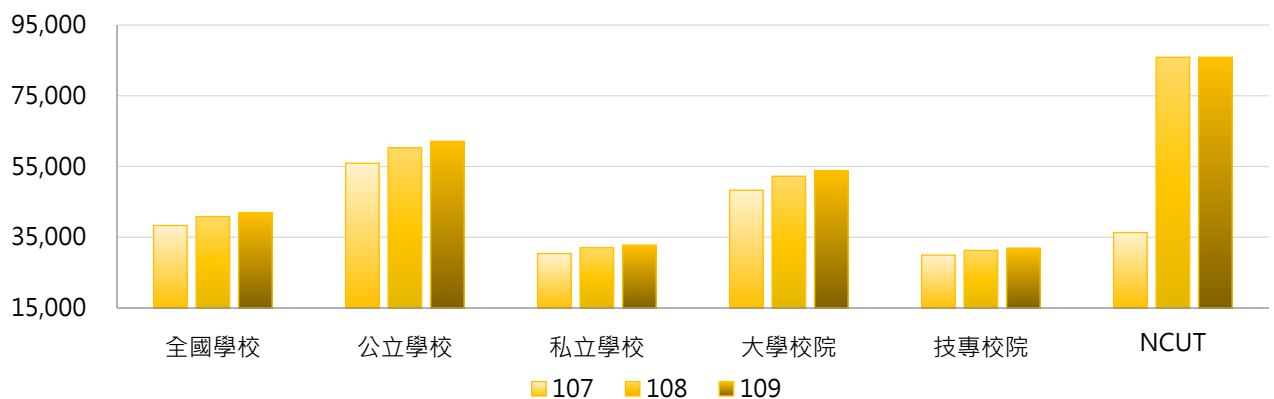
< 線上資料庫、光碟及其他類型資料庫、電子期刊等種類 >

1. 109學年度各類型學校【資料庫及電子期刊種數】最高前三校

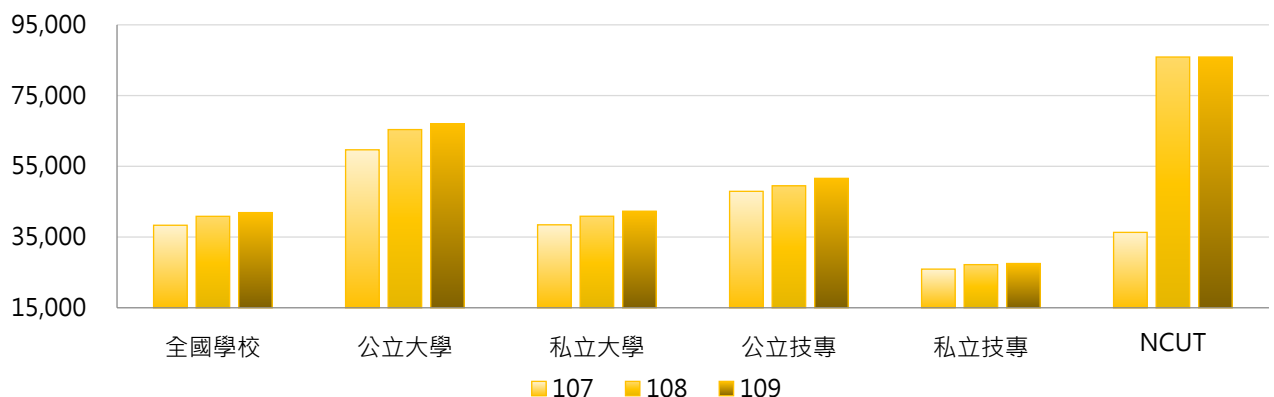
公立大學		私立大學		公立技專		私立技專	
NTHU	179,594	CGU	132,411	NTCUST	94,058	CSU	90,402
NYCU	169,299	CYCU	93,635	NCUT	85,895	MUST	88,119
CCU	128,331	DYU	87,512	NKUHT	67,297	WZU	82,226

2. 107~109學年度資料庫及電子期刊種數 - 不同類型學校

學年度	全國學校	公立學校	私立學校	大專校院	技專校院	NCUT
107	38,338	55,918	30,393	48,293	29,961	36,325
108	40,862	60,310	32,072	52,246	31,282	85,895
109	41,912	62,113	32,783	53,779	31,926	85,895

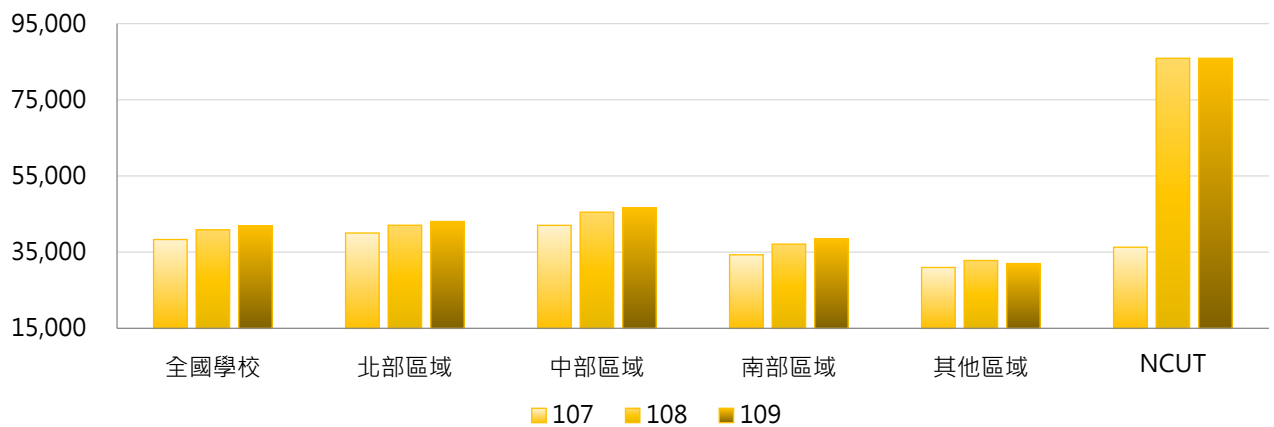


學年度	全國學校	公立大學	私立大學	公立技專	私立技專	NCUT
107	38,338	59,664	38,459	47,928	25,939	36,325
108	40,862	65,383	40,885	49,487	27,206	85,895
109	41,912	67,044	42,307	51,595	27,523	85,895



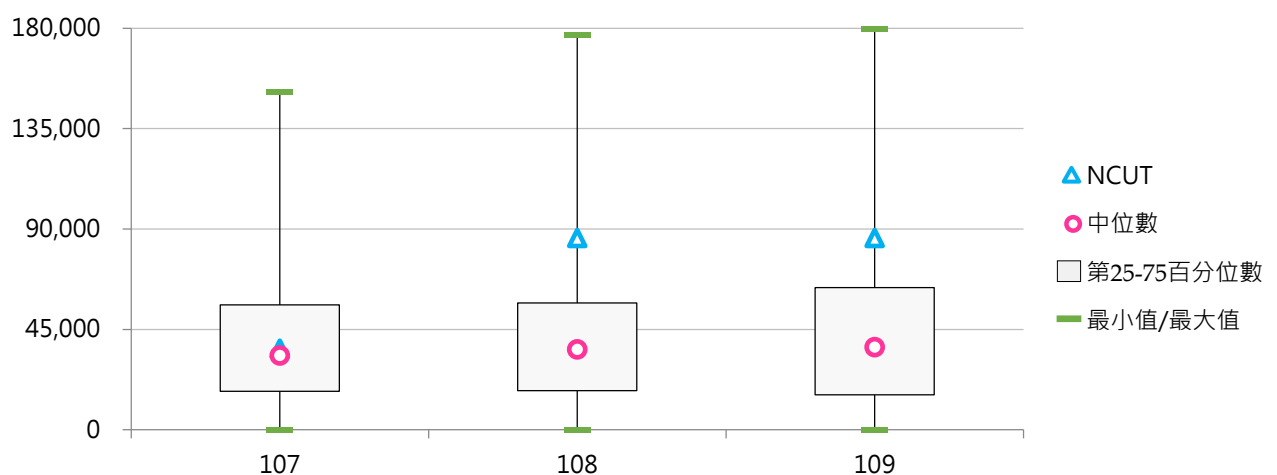
3. 107 ~ 109學年度資料庫及電子期刊種數 - 不同區域學校

學年度	全國學校	北部區域	中部區域	南部區域	其他區域	NCUT
107	38,338	40,045	42,052	34,331	31,009	36,325
108	40,862	42,081	45,509	37,126	32,834	85,895
109	41,912	43,070	46,640	38,565	32,039	85,895



4. 107 ~ 109學年度資料庫及電子期刊種數 - 排序百分位數

學年度	最小值	第25百分位數	中位數	第75百分位數	最大值	NCUT
107	19	17,339	33,292	56,046	151,419	36,325
108	18	17,542	35,946	56,889	176,981	85,895
109	29	15,687	36,954	63,805	179,594	85,895



(五) 每生資料庫及電子期刊種數

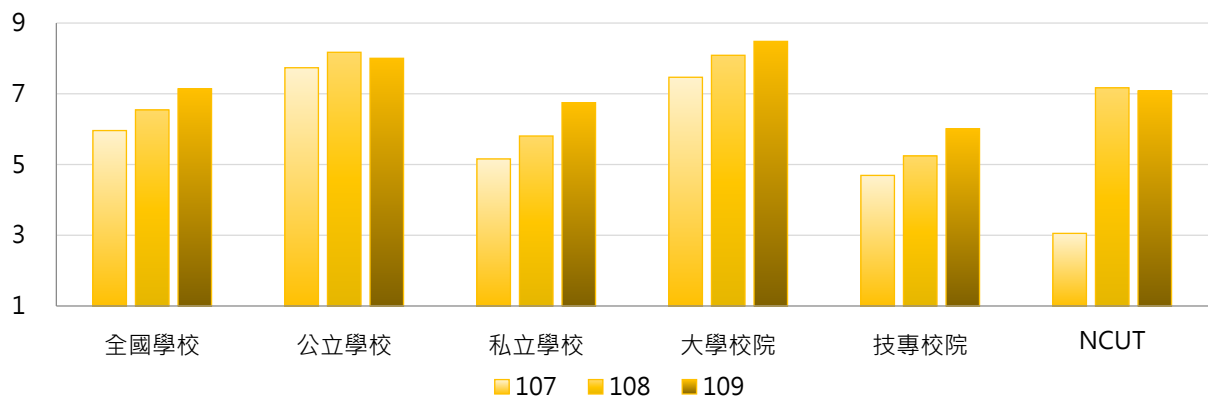
< 資料庫及電子期刊種數 / 全校在學學生數 >

1. 109學年度各類型學校【每生資料庫及電子期刊種數】最高前三校

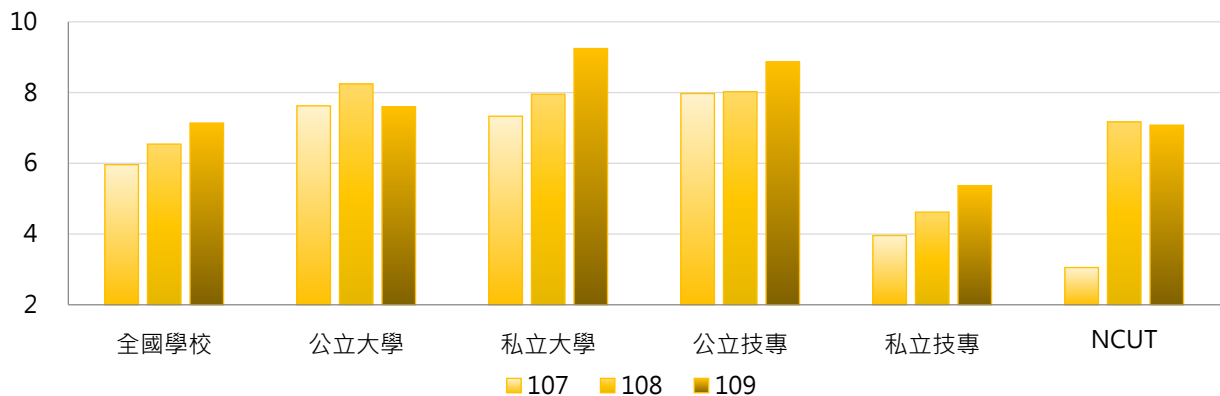
公立大學		私立大學		公立技專		私立技專	
TNNUA	22.27	DILA	92.55	NTC	22.63	MITUST	62.94
NUTN	12.85	TOKO	37.44	NPU	16.11	FOTECH	28.87
NCNU	12.60	CGU	19.44	NTIN	14.78	TWU	13.08

2. 107~109學年度每生資料庫及電子期刊種數 - 不同類型學校

學年度	全國學校	公立學校	私立學校	大學校院	技專校院	NCUT
107	5.96	7.74	5.16	7.47	4.69	3.05
108	6.54	8.17	5.81	8.09	5.24	7.17
109	7.14	8.00	6.75	8.48	6.01	7.08

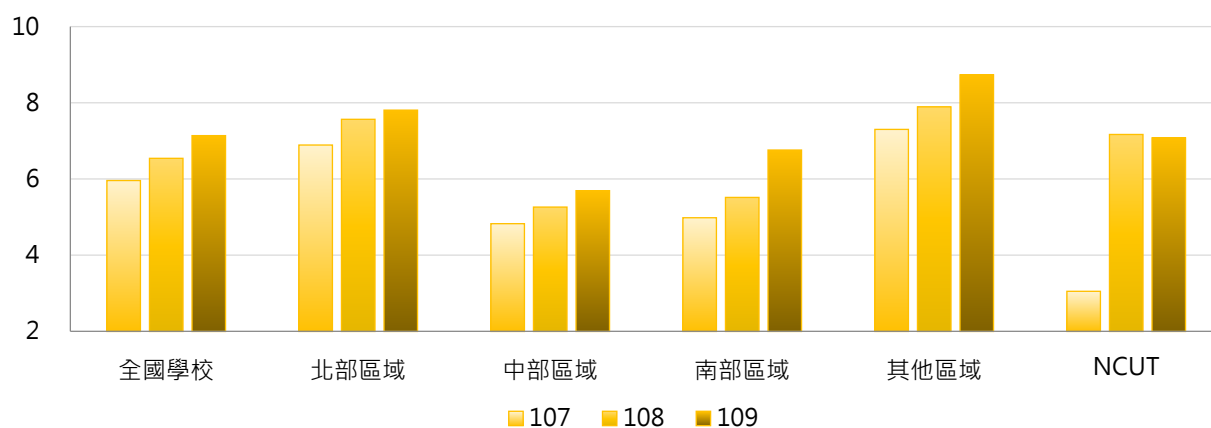


學年度	全國學校	公立大學	私立大學	公立技專	私立技專	NCUT
107	5.96	7.62	7.33	7.97	3.96	3.05
108	6.54	8.24	7.95	8.02	4.62	7.17
109	7.14	7.60	9.24	8.87	5.37	7.08



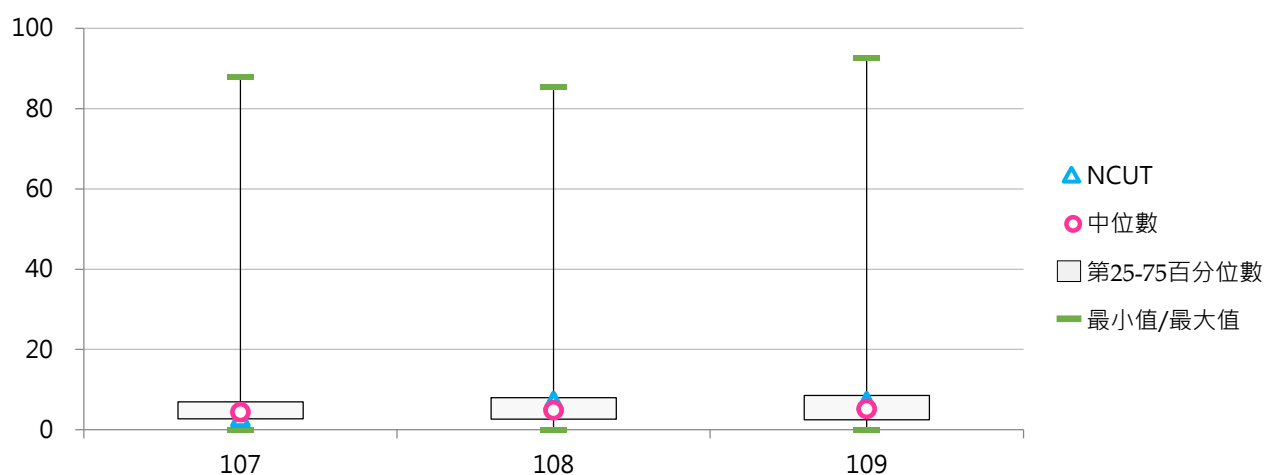
3. 107 ~ 109學年度每生資料庫及電子期刊種數 - 不同區域學校

學年度	全國學校	北部區域	中部區域	南部區域	其他區域	NCUT
107	5.96	6.89	4.83	4.98	7.30	3.05
108	6.54	7.57	5.26	5.52	7.89	7.17
109	7.14	7.81	5.69	6.76	8.73	7.08



4. 107 ~ 109學年度每生資料庫及電子期刊種數 - 排序百分位數

學年度	最小值	第25百分位數	中位數	第75百分位數	最大值	NCUT
107	0.00	2.74	4.41	6.99	87.94	3.05
108	0.00	2.68	4.86	8.01	85.42	7.17
109	0.01	2.50	5.17	8.60	92.55	7.08



(六) 電子書冊數(萬冊)

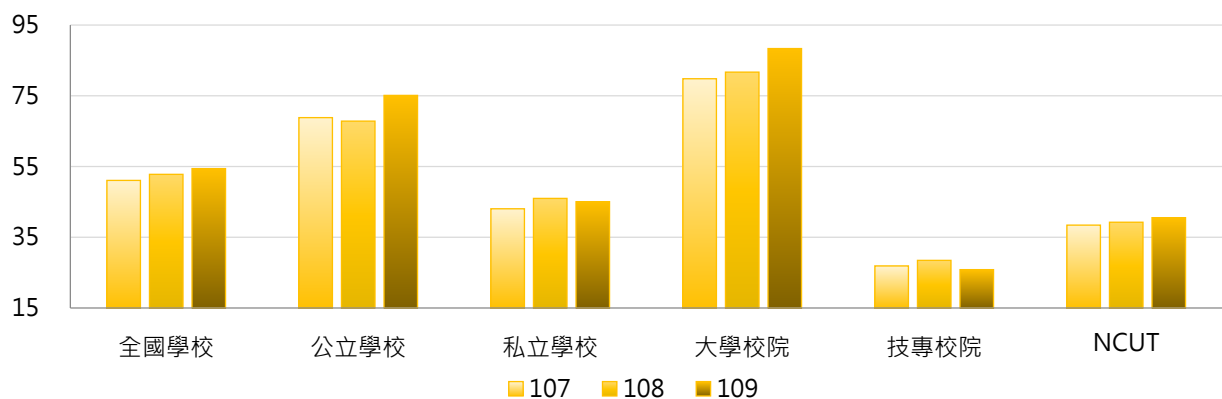
< 學校電子書之可使用量，包含學校自購、自行建置及可免費使用之種類數量 >

1. 109學年度各類型學校【電子書冊數(萬冊)】最高前三校

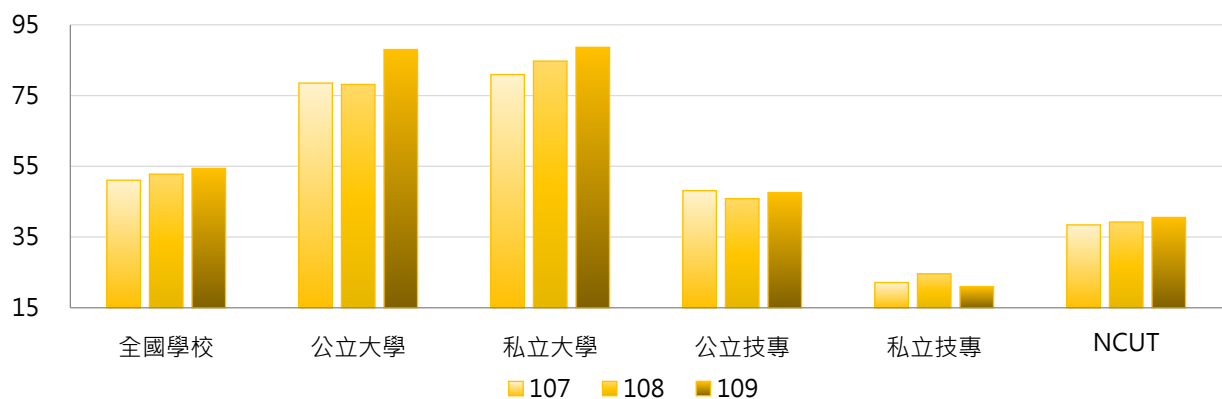
公立大學		私立大學		公立技專		私立技專	
NTHU	417.47	PCCU	683.47	NKUST	129.68	MCUT	113.94
NTU	333.21	FJU	272.01	NPUST	96.97	STUST	103.66
NCU	273.25	TKU	268.93	NTUT	88.11	CYUT	102.15

2. 107~109學年度電子書冊數(萬冊) - 不同類型學校

學年度	全國學校	公立學校	私立學校	大學校院	技專校院	NCUT
107	51.07	68.82	43.05	79.81	26.89	38.43
108	52.79	67.83	45.99	81.68	28.47	39.25
109	54.41	75.11	45.05	88.34	25.85	40.54

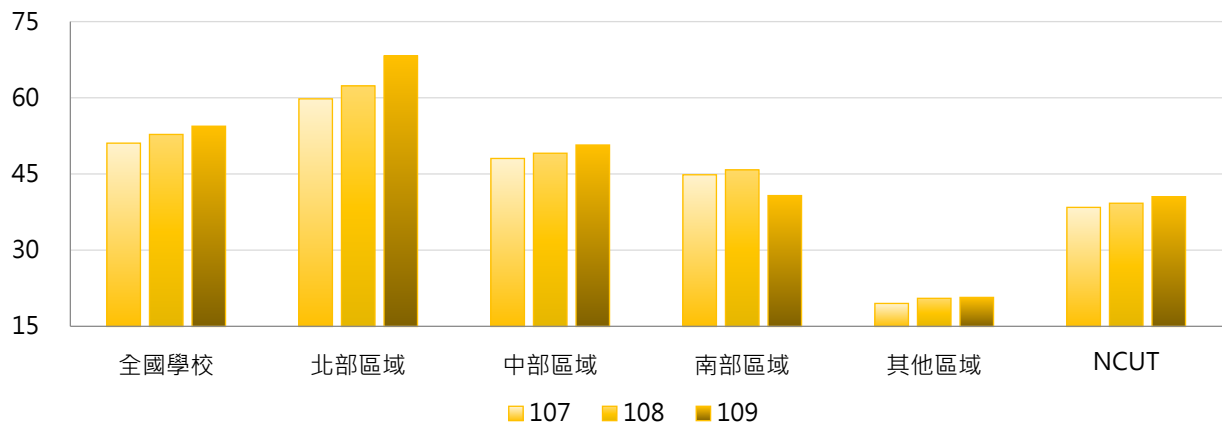


學年度	全國學校	公立大學	私立大學	公立技專	私立技專	NCUT
107	51.07	78.53	80.92	48.11	22.14	38.43
108	52.79	78.14	84.75	45.85	24.58	39.25
109	54.41	88.01	88.63	47.58	20.99	40.54



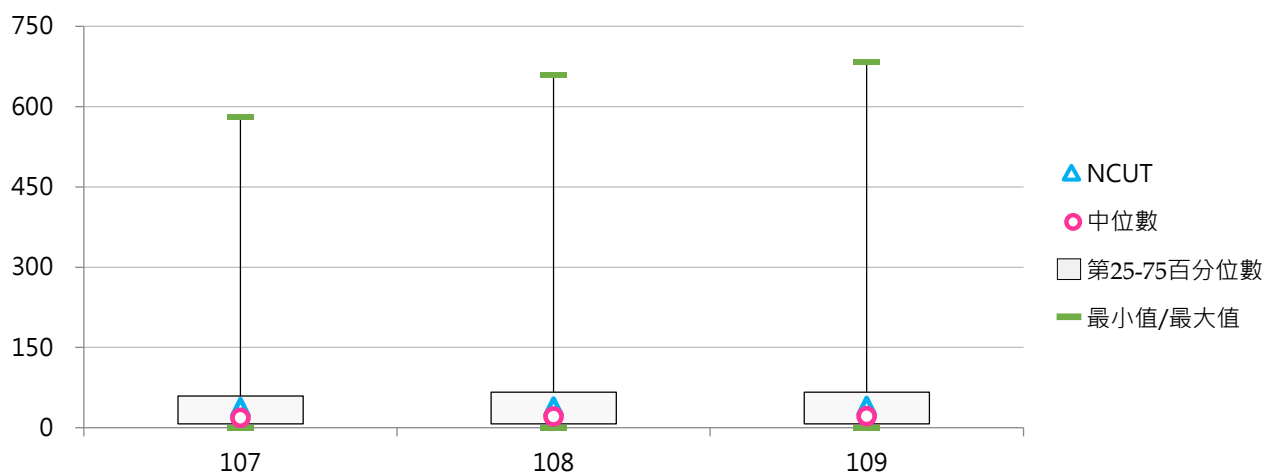
3. 107 ~ 109學年度電子書冊數(萬冊) - 不同區域學校

學年度	全國學校	北部區域	中部區域	南部區域	其他區域	NCUT
107	51.07	59.79	48.06	44.85	19.53	38.43
108	52.79	62.34	49.09	45.81	20.54	39.25
109	54.41	68.23	50.71	40.75	20.72	40.54



4. 107 ~ 109學年度電子書冊數(萬冊) - 排序百分位數

學年度	最小值	第25百分位數	中位數	第75百分位數	最大值	NCUT
107	0.00	7.24	18.79	59.50	580.35	38.43
108	0.00	7.55	20.77	66.57	658.22	39.25
109	0.00	7.45	21.69	66.33	683.47	40.54



(七) 每生電子書冊數

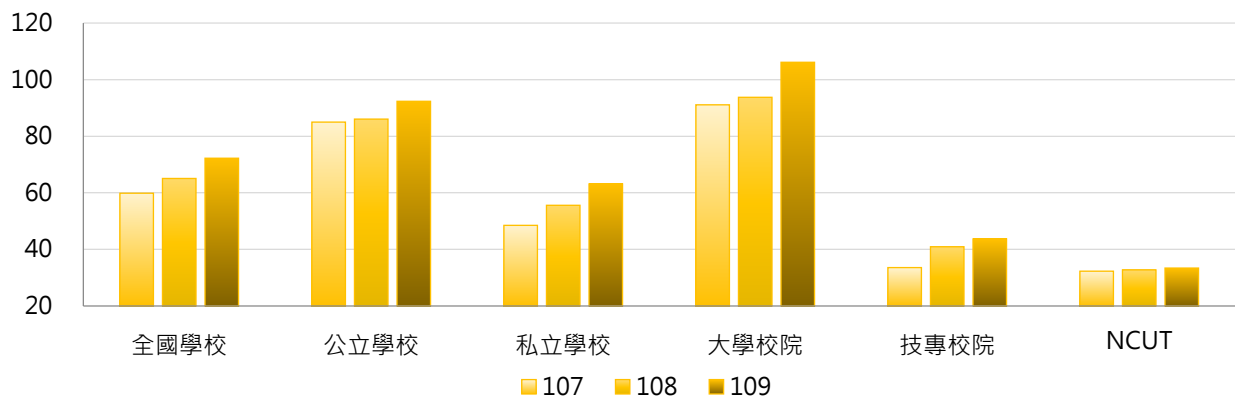
< 電子書冊數 / 全校在學學生數 >

1. 109學年度各類型學校【每生電子書冊數】最高前三校

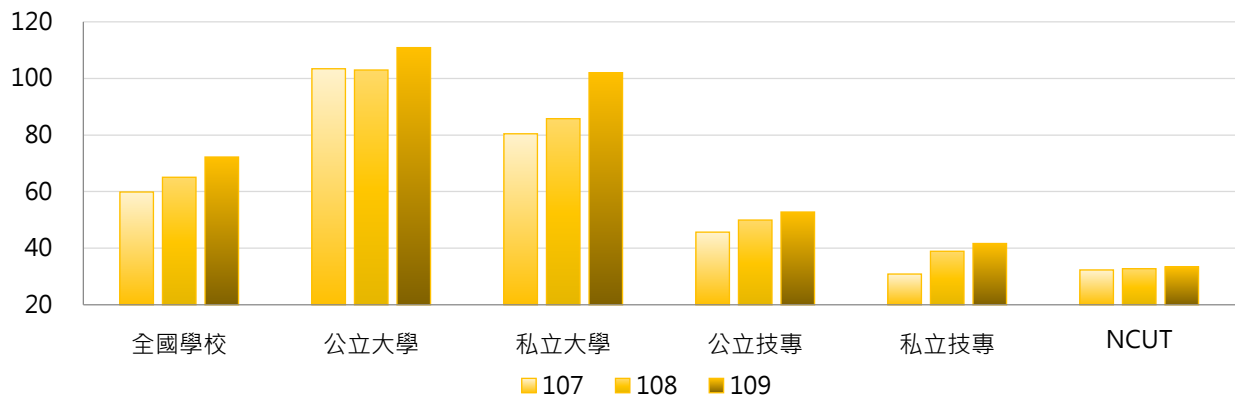
公立大學		私立大學		公立技專		私立技專	
TNNUA	1,257.37	TOKO	472.86	TCPA	135.79	MITUST	561.22
NTHU	246.78	DILA	371.76	NPUST	89.64	MCUT	253.66
NCU	228.89	NHU	371.15	NPU	74.55	CKU	158.57

2. 107~109學年度每生電子書冊數 - 不同類型學校

學年度	全國學校	公立學校	私立學校	大學校院	技專校院	NCUT
107	59.86	84.99	48.50	91.09	33.58	32.31
108	65.07	86.05	55.59	93.75	40.94	32.76
109	72.22	92.34	63.13	106.13	43.70	33.41

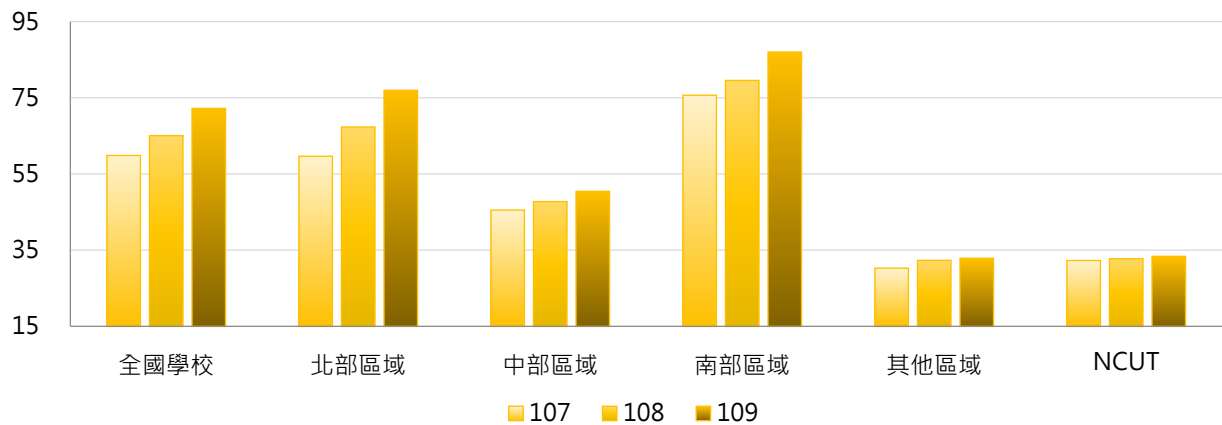


學年度	全國學校	公立大學	私立大學	公立技專	私立技專	NCUT
107	59.86	103.41	80.43	45.68	30.87	32.31
108	65.07	102.97	85.78	49.95	38.92	32.76
109	72.22	110.88	102.02	52.79	41.66	33.41



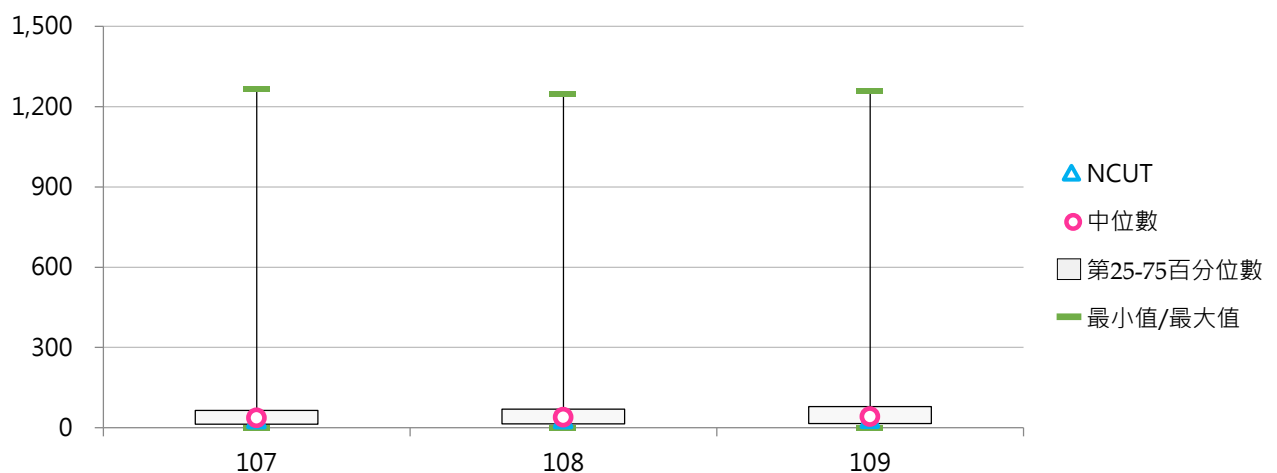
3. 107 ~ 109學年度每生電子書冊數 - 不同區域學校

學年度	全國學校	北部區域	中部區域	南部區域	其他區域	NCUT
107	59.86	59.67	45.53	75.67	30.29	32.31
108	65.07	67.33	47.76	79.55	32.35	32.76
109	72.22	76.97	50.48	87.00	32.90	33.41



4. 107 ~ 109學年度每生電子書冊數 - 排序百分位數

學年度	最小值	第25百分位數	中位數	第75百分位數	最大值	NCUT
107	0.01	13.22	37.36	64.64	1,267.36	32.31
108	0.01	15.43	39.55	70.15	1,246.23	32.76
109	0.01	16.46	42.09	79.84	1,257.37	33.41



三、視聽資料

(一) 視聽資料件數

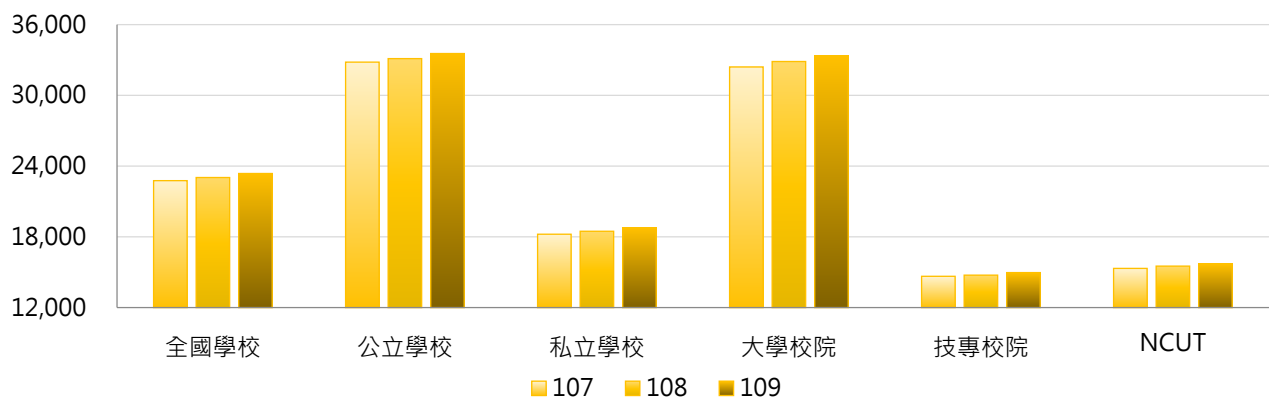
< 學校非書之視聽資料，包括幻燈片、鐳射唱片、錄影帶、錄音帶、影碟等 >

1. 109學年度各類型學校【視聽資料件數】最高前三校

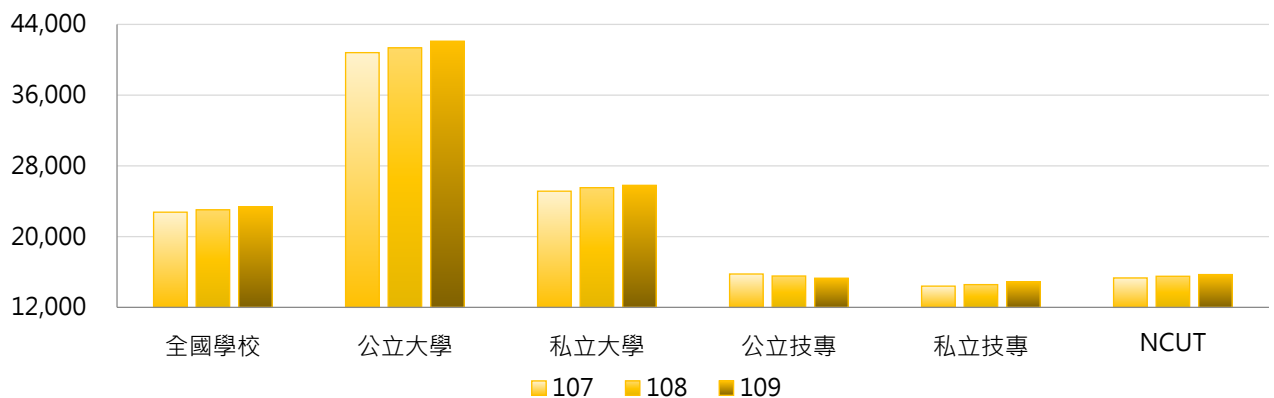
公立大學		私立大學		公立技專		私立技專	
NTU	188,309	MCU	95,499	NKUST	43,379	WZU	65,080
NTHU	131,412	TKU	70,327	NTUNHS	41,342	CYUT	53,581
NDHU	97,642	PCCU	60,820	NTUST	23,376	CGUST	33,871

2. 107 ~ 109學年度視聽資料件數 - 不同類型學校

學年度	全國學校	公立學校	私立學校	大學校院	技專校院	NCUT
107	22,765	32,817	18,223	32,405	14,654	15,324
108	23,031	33,115	18,473	32,869	14,752	15,518
109	23,372	33,546	18,774	33,359	14,968	15,709

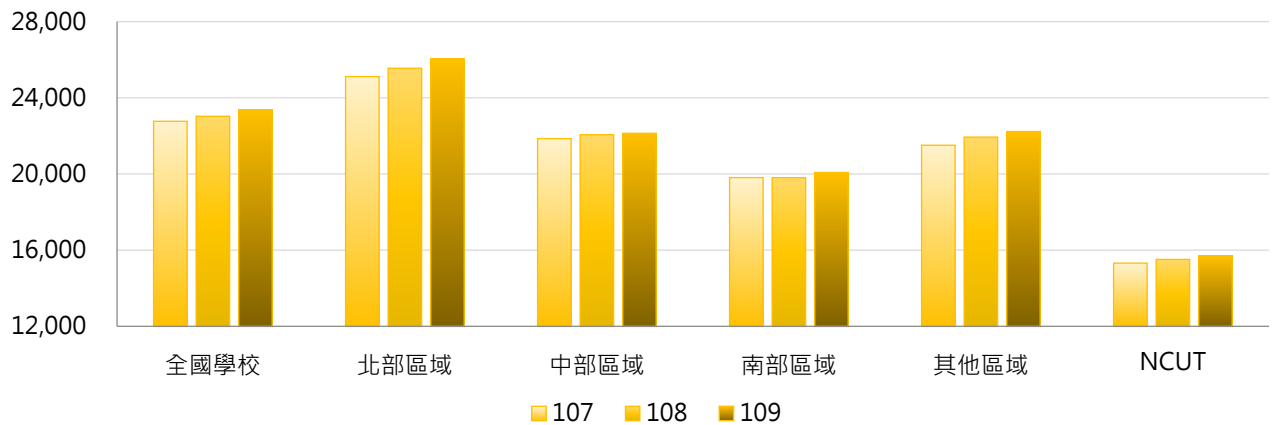


學年度	全國學校	公立大學	私立大學	公立技專	私立技專	NCUT
107	22,765	40,805	25,139	15,775	14,403	15,324
108	23,031	41,349	25,534	15,548	14,574	15,518
109	23,372	42,099	25,800	15,299	14,894	15,709



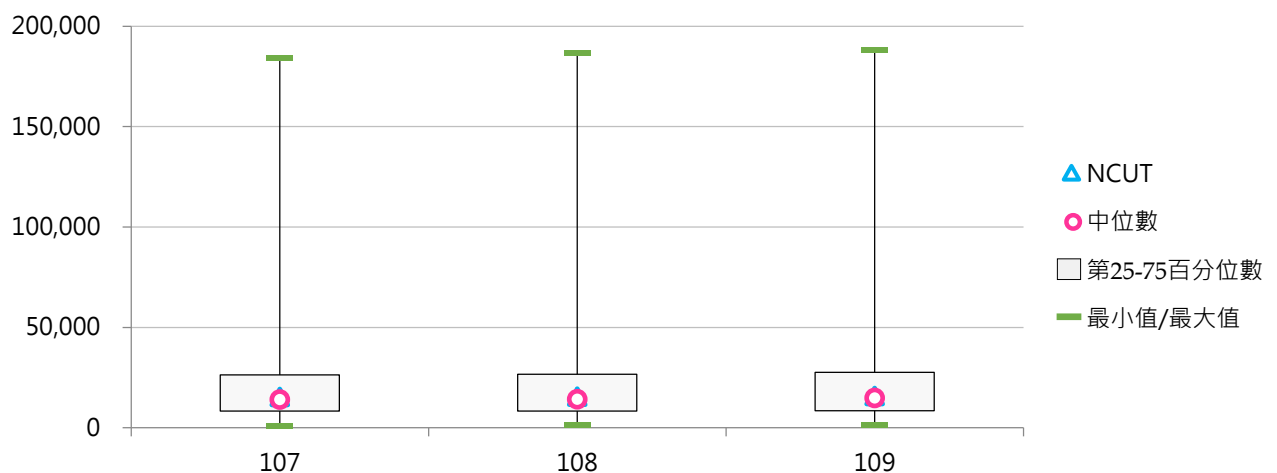
3. 107 ~ 109學年度視聽資料件數 - 不同區域學校

學年度	全國學校	北部區域	中部區域	南部區域	其他區域	NCUT
107	22,765	25,112	21,858	19,811	21,510	15,324
108	23,031	25,552	22,059	19,808	21,937	15,518
109	23,372	26,055	22,135	20,081	22,230	15,709



4. 107 ~ 109學年度視聽資料件數 - 排序百分位數

學年度	最小值	第25百分位數	中位數	第75百分位數	最大值	NCUT
107	1,164	8,330	14,024	26,423	184,316	15,324
108	1,269	8,417	14,121	26,706	186,682	15,518
109	1,199	8,453	14,749	27,668	188,309	15,709



(二) 每生視聽資料件數

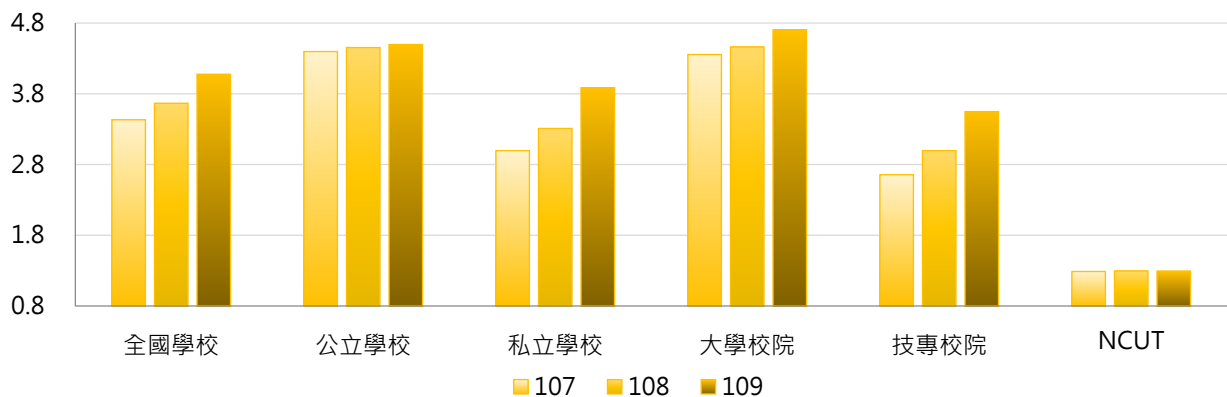
< 視聽資料件數 / 全校在學學生數 >

1. 109學年度各類型學校【每生視聽資料件數】最高前三校

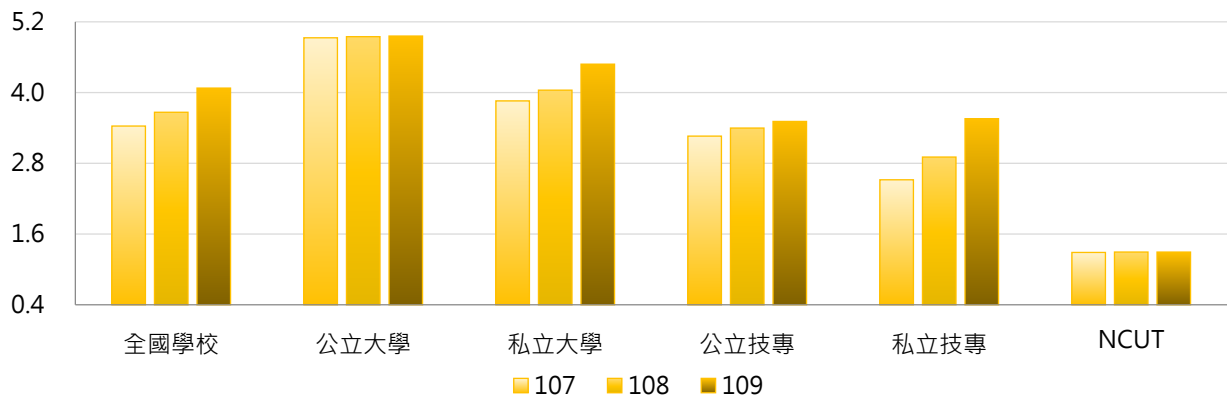
公立大學		私立大學		公立技專		私立技專	
TNUA	24.73	DILA	36.56	TCPA	22.95	MITUST	21.48
TNNUA	20.36	TSU	13.78	NTUNHS	7.74	THT	20.64
NDHU	9.76	TOKO	9.19	NTIN	4.22	FOTECH	15.56

2. 107~109學年度每生視聽資料件數 - 不同類型學校

學年度	全國學校	公立學校	私立學校	大學校院	技專校院	NCUT
107	3.43	4.40	3.00	4.35	2.66	1.29
108	3.67	4.45	3.31	4.46	3.00	1.30
109	4.08	4.50	3.89	4.70	3.55	1.29

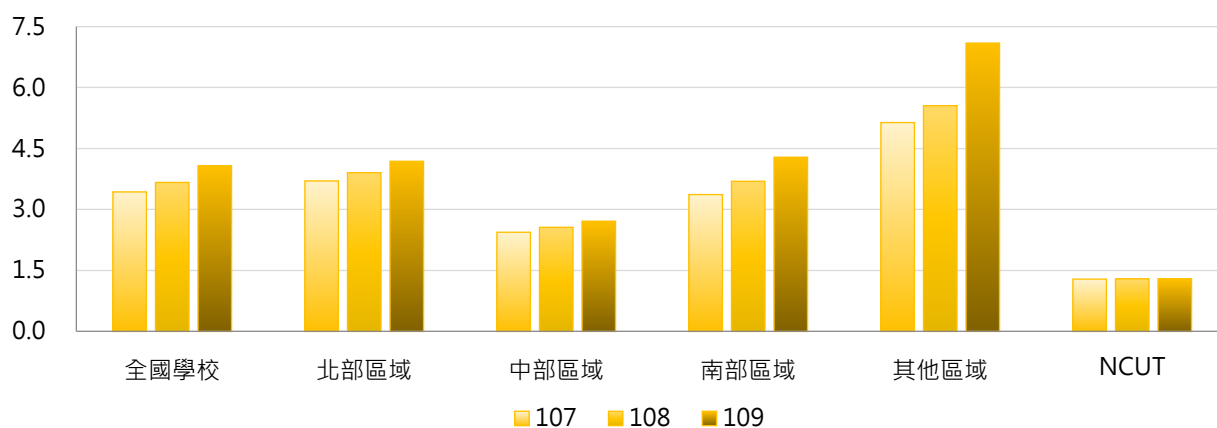


學年度	全國學校	公立大學	私立大學	公立技專	私立技專	NCUT
107	3.43	4.93	3.86	3.26	2.52	1.29
108	3.67	4.95	4.04	3.40	2.91	1.30
109	4.08	4.96	4.48	3.51	3.56	1.29



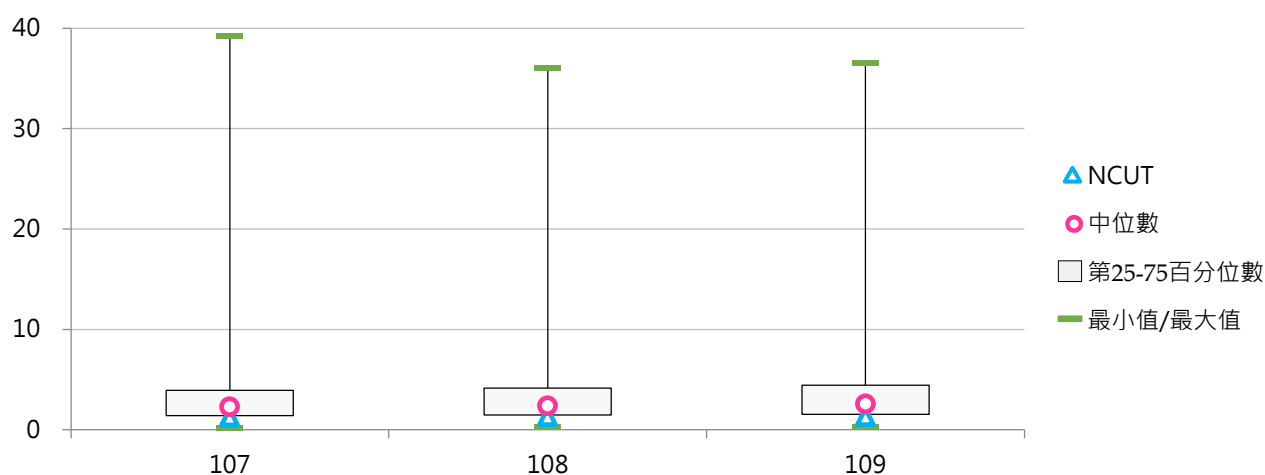
3. 107 ~ 109學年度每生視聽資料件數 - 不同區域學校

學年度	全國學校	北部區域	中部區域	南部區域	其他區域	NCUT
107	3.43	3.70	2.44	3.37	5.14	1.29
108	3.67	3.91	2.56	3.69	5.55	1.30
109	4.08	4.19	2.71	4.29	7.09	1.29



4. 107 ~ 109學年度每生視聽資料件數 - 排序百分位數

學年度	最小值	第25百分位數	中位數	第75百分位數	最大值	NCUT
107	0.16	1.42	2.29	3.92	39.28	1.29
108	0.24	1.47	2.39	4.17	36.10	1.30
109	0.28	1.53	2.58	4.46	36.56	1.29



四、現期書報

(一) 報紙種數

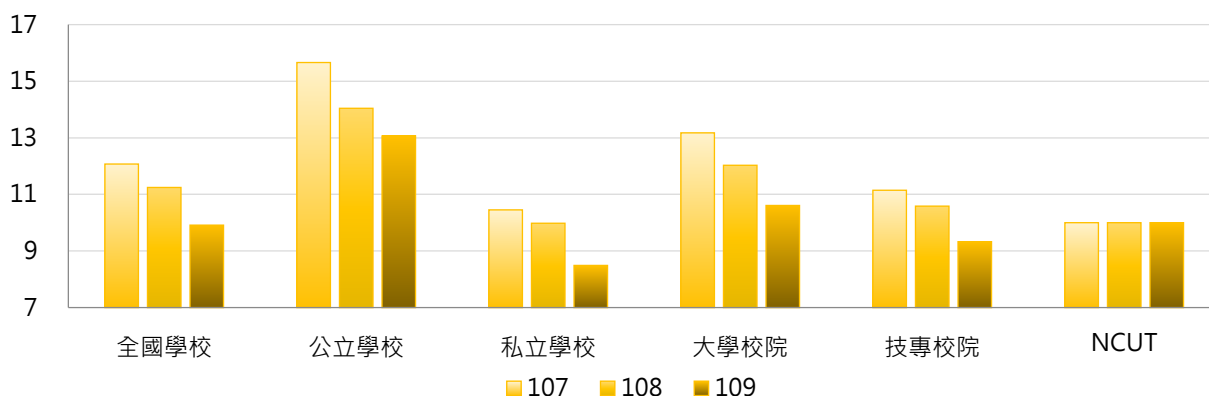
< 學校現期書報之報紙；以紙本列計，不包括電子報、電子期刊 >

1. 109學年度各類型學校【報紙種數】最高前三校

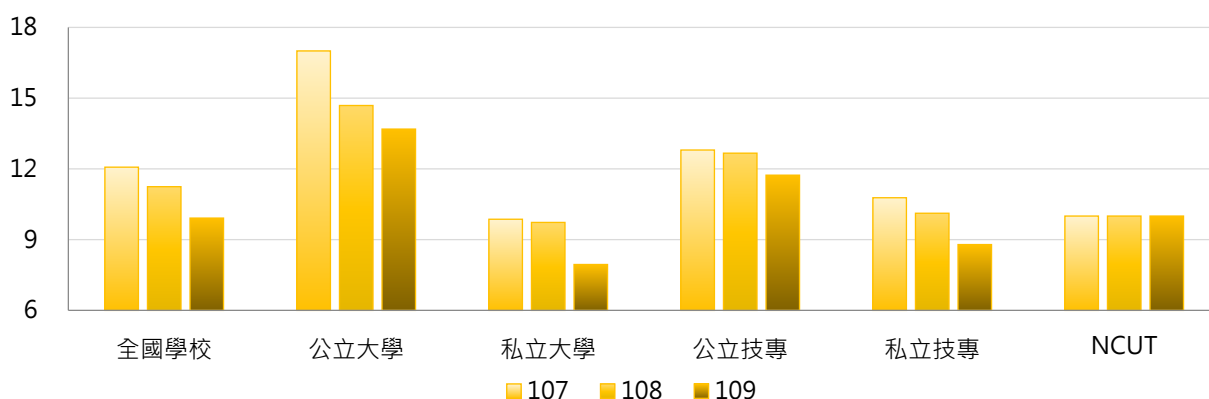
公立大學		私立大學		公立技專		私立技專	
NCCU	76	PU	20	NKUST	38	HDUT	82
NTHU	25	CJCU	18	NTCUST	19	NANYA	26
UTAPEI	22	USC	18	NTUNHS	13	WZU	21

2. 107~109學年度報紙種數 - 不同類型學校

學年度	全國學校	公立學校	私立學校	大學校院	技專校院	NCUT
107	12.07	15.66	10.45	13.17	11.15	10
108	11.25	14.04	9.98	12.03	10.59	10
109	9.91	13.06	8.49	10.61	9.33	10



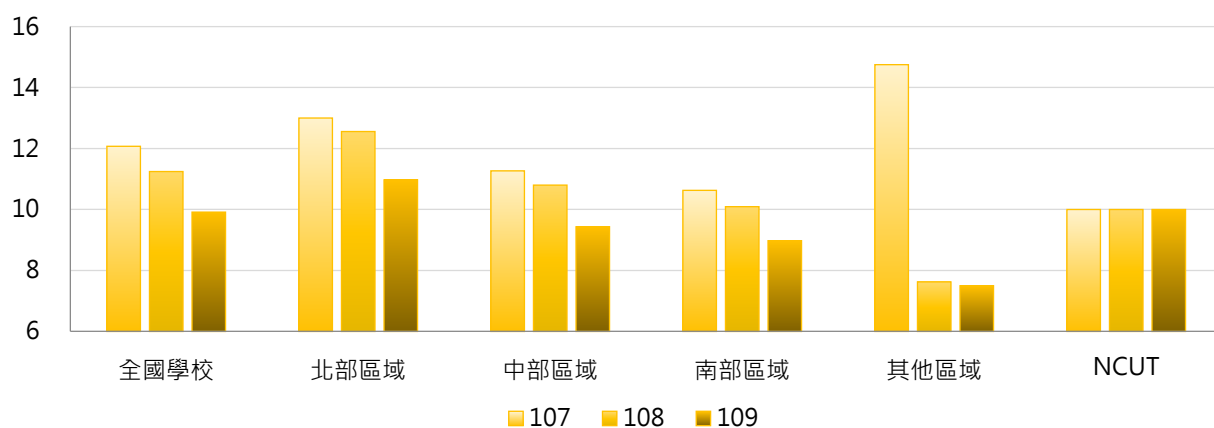
學年度	全國學校	公立大學	私立大學	公立技專	私立技專	NCUT
107	12.07	17.00	9.86	12.80	10.78	10
108	11.25	14.69	9.73	12.67	10.12	10
109	9.91	13.69	7.95	11.73	8.79	10





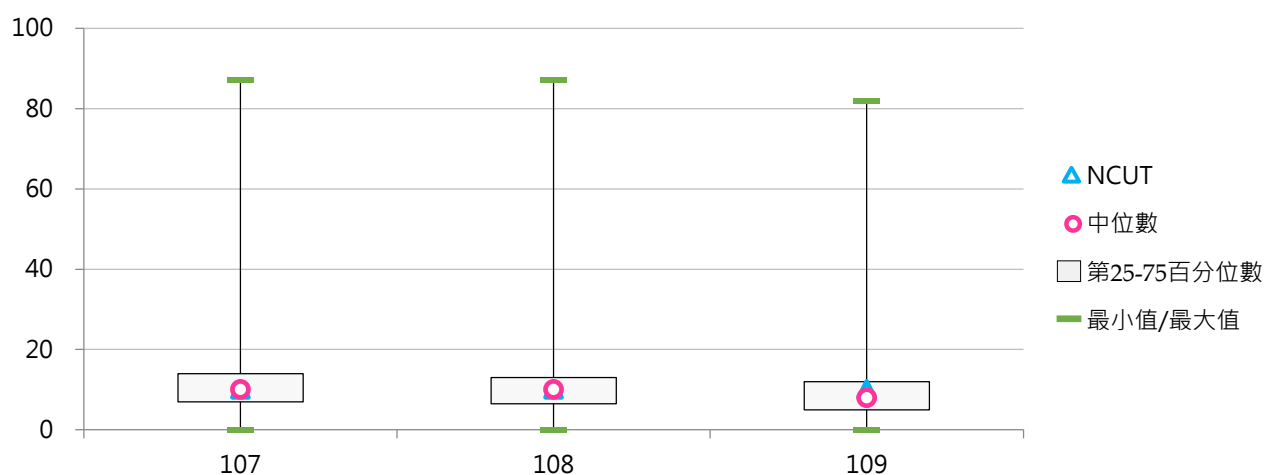
3. 107 ~ 109學年度報紙種數 - 不同區域學校

學年度	全國學校	北部區域	中部區域	南部區域	其他區域	NCUT
107	12.07	13.00	11.27	10.63	14.75	10
108	11.25	12.56	10.80	10.09	7.63	10
109	9.91	10.97	9.43	8.98	7.50	10



4. 107 ~ 109學年度報紙種數 - 排序百分位數

學年度	最小值	第25百分位數	中位數	第75百分位數	最大值	NCUT
107	0	7	10	14	87	10
108	0	7	10	13	87	10
109	0	5	8	12	82	10



(二) 中日文期刊種數

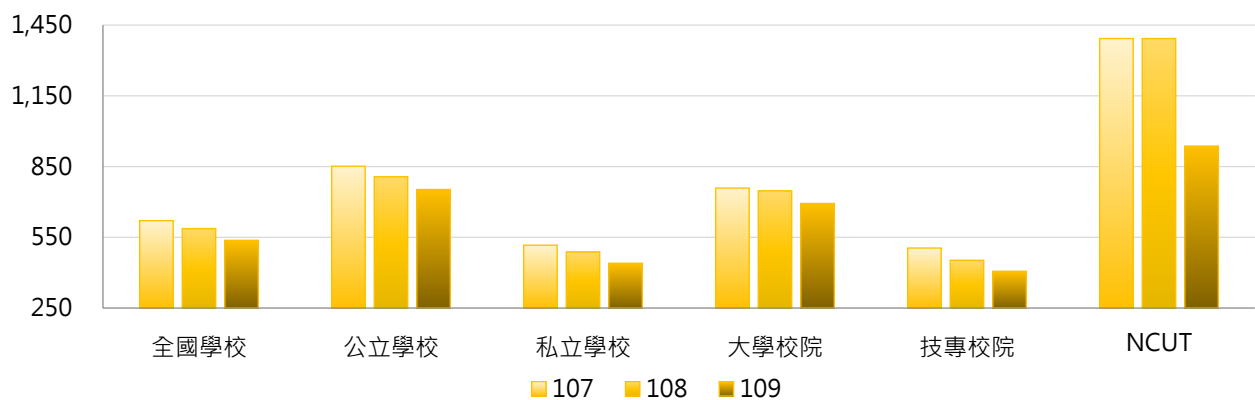
< 學校現期書報之中日文期刊；以紙本列計，不包括電子報、電子期刊 >

1. 109學年度各類型學校【中日文期刊種數】最高前三校

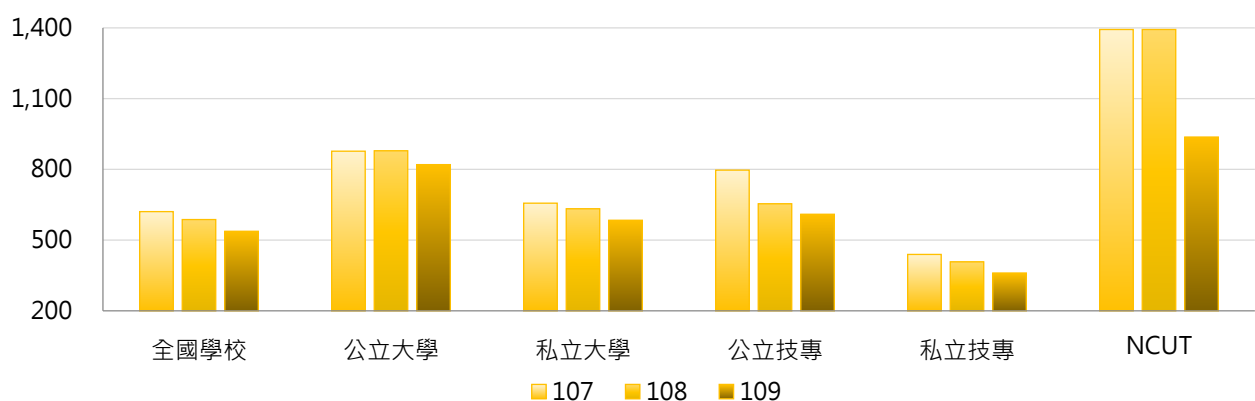
公立大學		私立大學		公立技專		私立技專	
NDHU	3,214	PU	3,064	NKUST	1,889	CHIHLEE	1,038
NUTN	2,980	HFU	1,567	YUNTECH	1,541	FEU	923
NPTU	2,407	MCU	1,461	NPU	1,207	TMUST	848
						KSU	848

2. 107 ~ 109學年度中日文期刊種數 - 不同類型學校

學年度	全國學校	公立學校	私立學校	大學校院	技專校院	NCUT
107	621	851	517	759	505	1,393
108	587	807	488	747	453	1,393
109	537	753	440	694	406	937

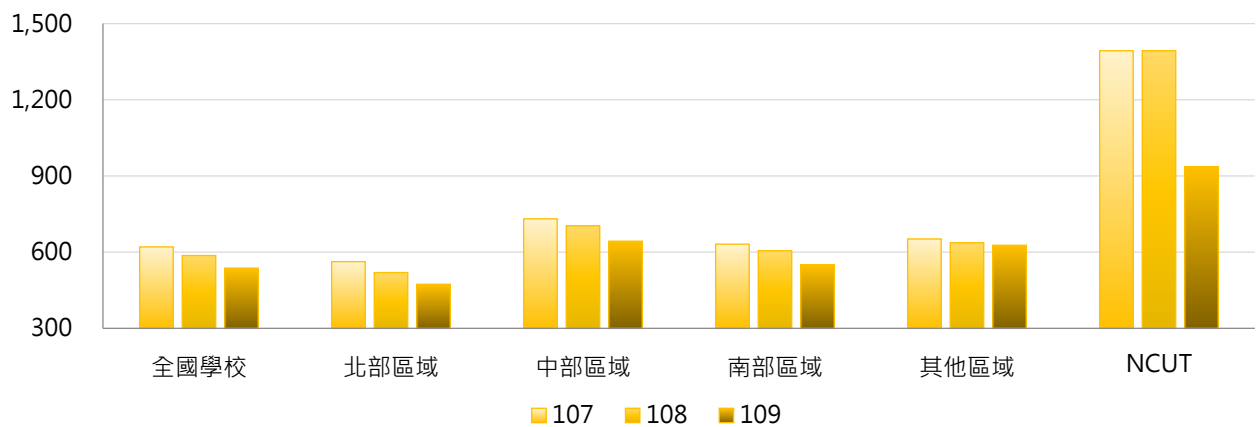


學年度	全國學校	公立大學	私立大學	公立技專	私立技專	NCUT
107	621	877	657	797	439	1,393
108	587	879	633	654	408	1,393
109	537	820	584	610	360	937



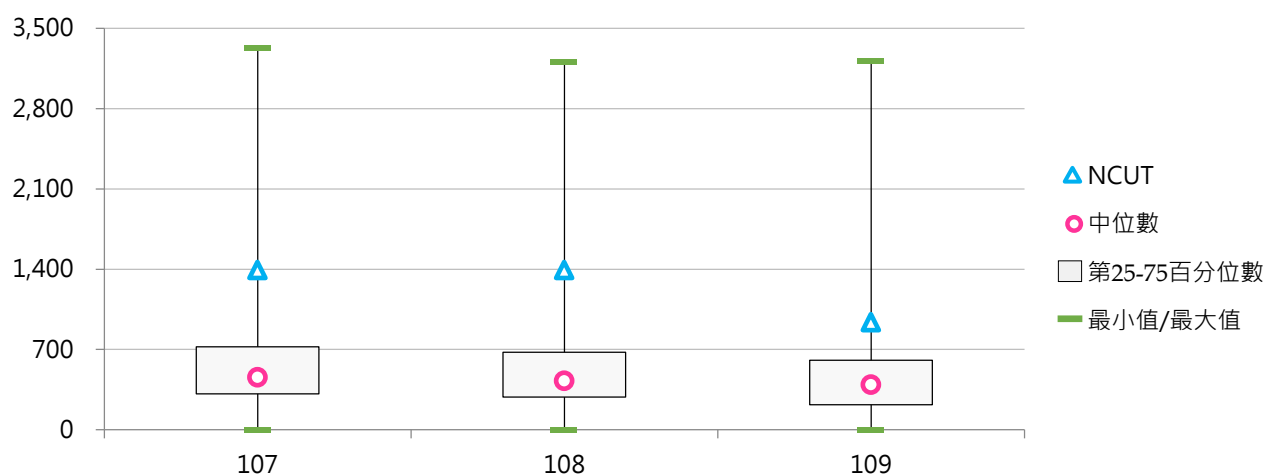
3. 107 ~ 109學年度中日文期刊種數 - 不同區域學校

學年度	全國學校	北部區域	中部區域	南部區域	其他區域	NCUT
107	621	563	731	632	652	1,393
108	587	520	704	606	637	1,393
109	537	474	643	550	627	937



4. 107 ~ 109學年度中日文期刊種數 - 排序百分位數

學年度	最小值	第25百分位數	中位數	第75百分位數	最大值	NCUT
107	0	315	458	724	3,328	1,393
108	0	285	428	676	3,201	1,393
109	0	219	393	606	3,214	937



(三) 西文期刊種數

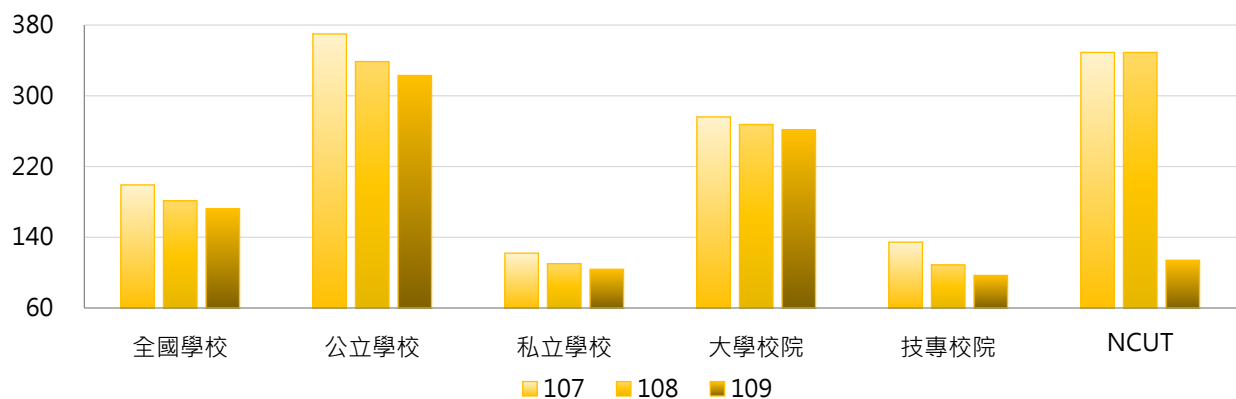
< 學校現期書報之西文期刊；以紙本列計，不包括電子報、電子期刊 >

1. 109學年度各類型學校【西文期刊種數】最高前三校

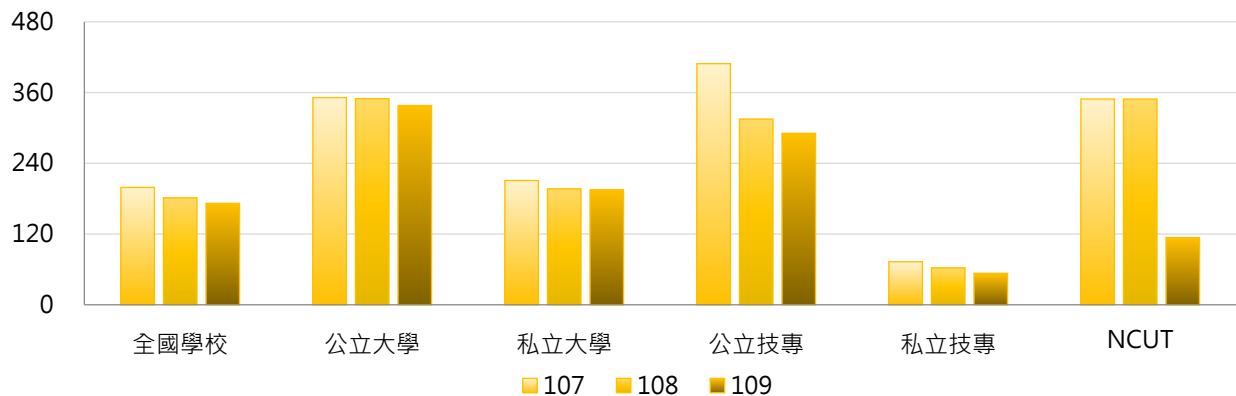
公立大學		私立大學		公立技專		私立技專	
NDHU	2,626	PU	1,677	NTUST	2,353	CHILLEE	448
NTNU	1,496	CMU	903	YUNTECH	1,143	TMUST	342
NTU	1,182	USC	670	NPU	245	WZU	205

2. 107~109學年度西文期刊種數 - 不同類型學校

學年度	全國學校	公立學校	私立學校	大學校院	技專校院	NCUT
107	199	370	122	276	134	349
108	181	339	110	268	109	349
109	172	323	104	261	97	114

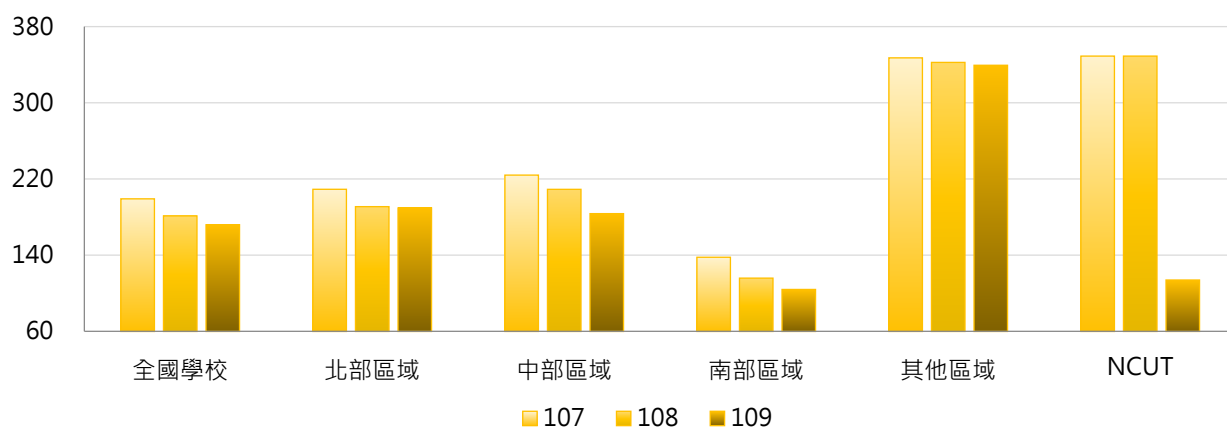


學年度	全國學校	公立大學	私立大學	公立技專	私立技專	NCUT
107	199	352	211	409	73	349
108	181	350	197	315	62	349
109	172	338	195	291	53	114



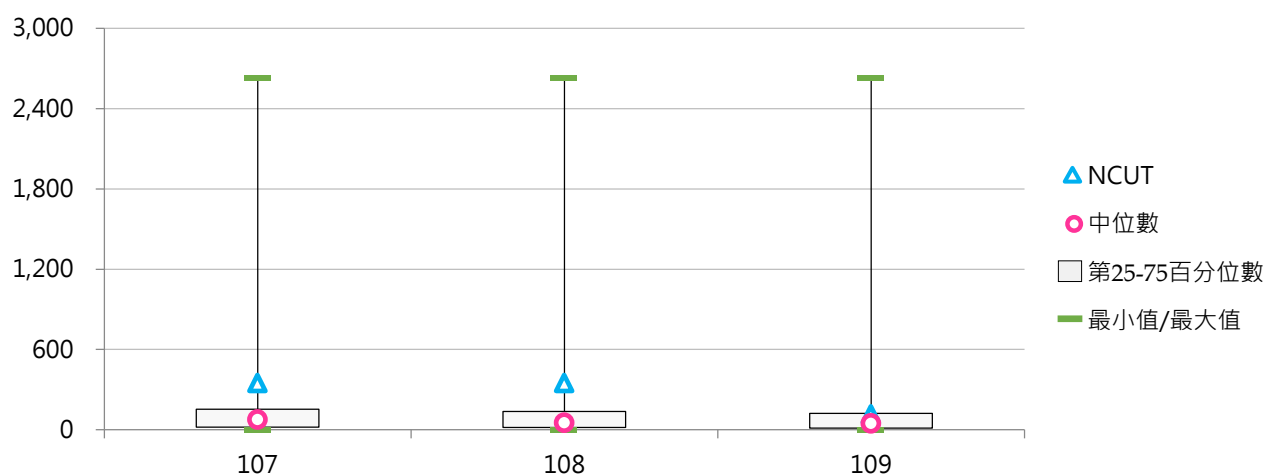
3. 107 ~ 109學年度西文期刊種數 - 不同區域學校

學年度	全國學校	北部區域	中部區域	南部區域	其他區域	NCUT
107	199	209	224	138	347	349
108	181	191	209	116	342	349
109	172	190	184	104	339	114



4. 107 ~ 109學年度西文期刊種數 - 排序百分位數

學年度	最小值	第25百分位數	中位數	第75百分位數	最大值	NCUT
107	0	21	77	155	2,630	349
108	0	17	53	138	2,628	349
109	0	12	47	122	2,626	114



(四) 現期書報數(種)

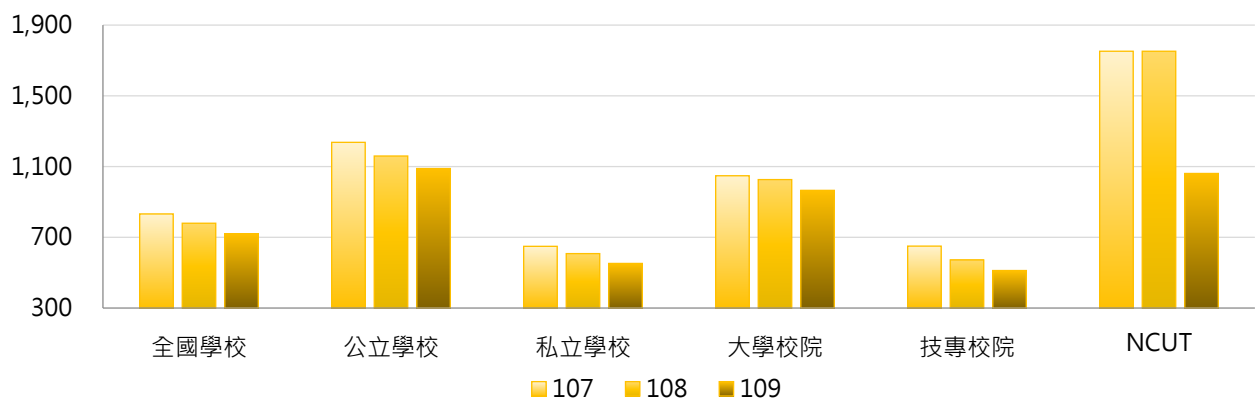
< 學校現期書報之報紙、期刊等；以紙本列計，不包括電子報、電子期刊 >

1. 109學年度各類型學校【現期書報數(種)】最高前三校

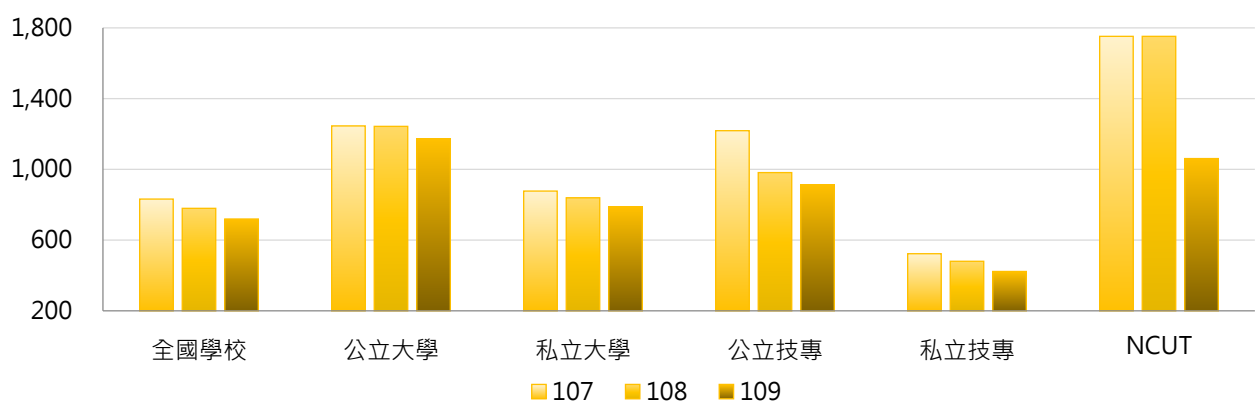
公立大學		私立大學		公立技專		私立技專	
NDHU	5,852	PU	4,761	NTUST	2,795	CHIHLEE	1,496
NUTN	4,086	HFU	2,164	YUNTECH	2,693	TMUST	1,200
NPTU	3,054	USC	2,037	NKUST	2,083	FEU	1,064
						KSU	1,064

2. 107~109學年度現期書報數(種) - 不同類型學校

學年度	全國學校	公立學校	私立學校	大專校院	技專校院	NCUT
107	832	1,237	649	1,048	650	1,752
108	780	1,160	608	1,026	572	1,752
109	719	1,089	552	966	512	1,061

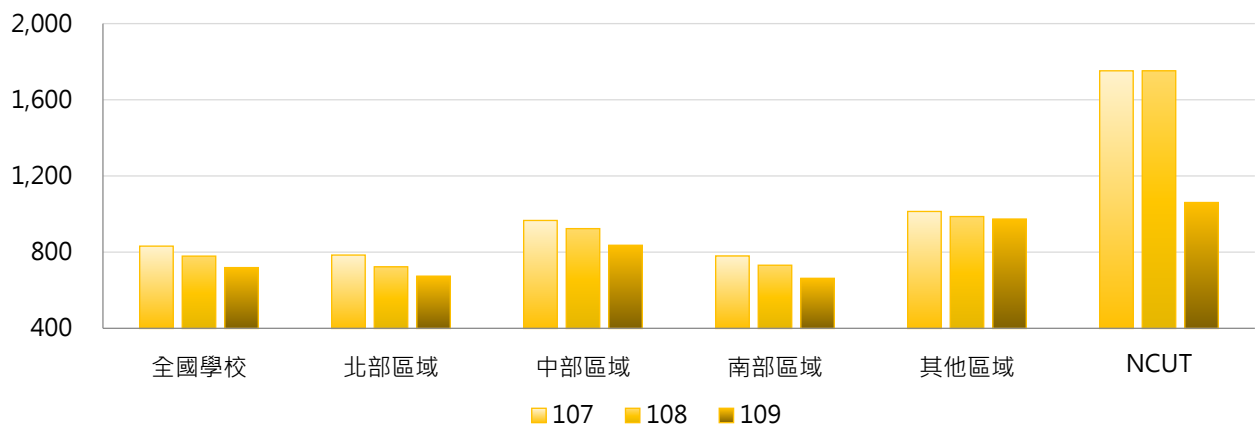


學年度	全國學校	公立大學	私立大學	公立技專	私立技專	NCUT
107	832	1,246	877	1,219	523	1,752
108	780	1,243	839	982	480	1,752
109	719	1,172	787	912	423	1,061



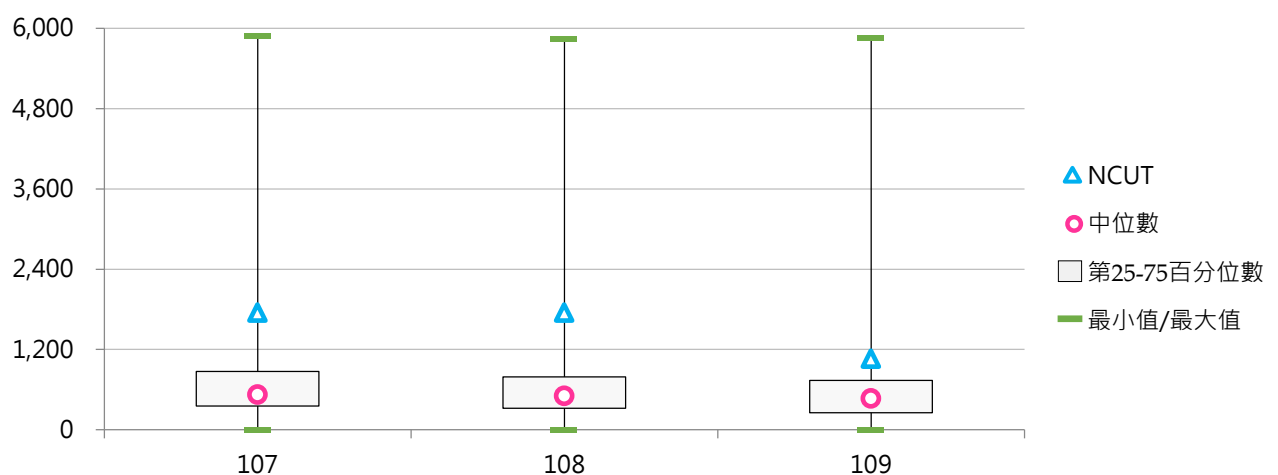
3. 107 ~ 109學年度現期書報數(種) - 不同區域學校

學年度	全國學校	北部區域	中部區域	南部區域	其他區域	NCUT
107	832	785	967	780	1,014	1,752
108	780	723	924	732	987	1,752
109	719	675	837	663	974	1,061



4. 107 ~ 109學年度現期書報數(種) - 排序百分位數

學年度	最小值	第25百分位數	中位數	第75百分位數	最大值	NCUT
107	1	358	527	872	5,891	1,752
108	1	321	508	789	5,841	1,752
109	0	255	470	741	5,852	1,061



(五) 每生現期書報數(種)

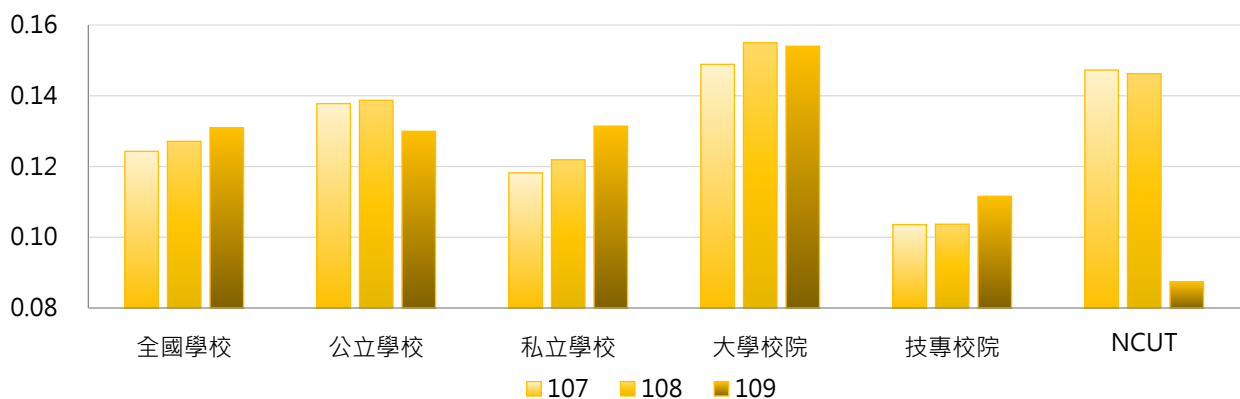
< 現期書報數 / 全校在學學生數 >

1. 109學年度各類型學校【每生現期書報數(種)】最高前三校

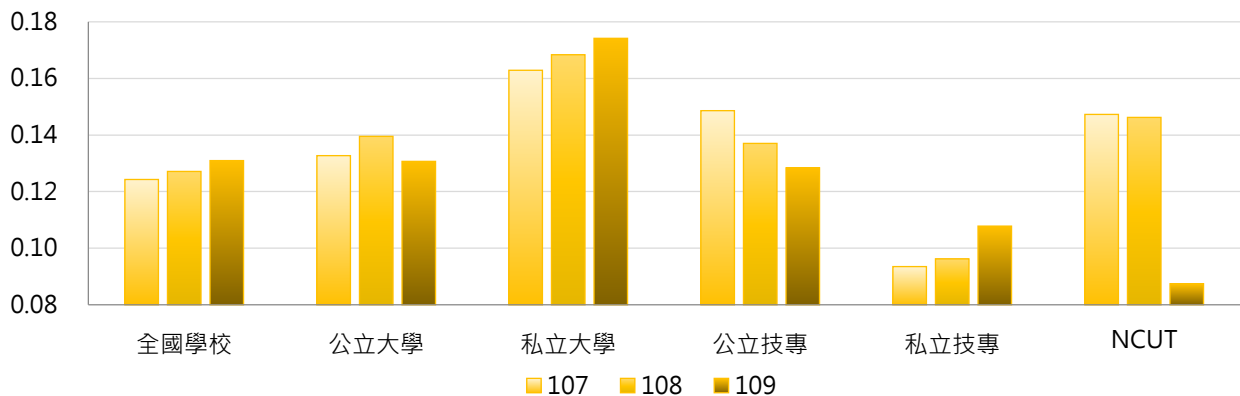
公立大學		私立大學		公立技專		私立技專	
NUTN	0.708	HFU	1.858	NPU	0.480	THT	0.944
NDHU	0.585	DILA	1.510	YUNTECH	0.275	FIT	0.905
NPTU	0.338	PU	0.396	TCPA	0.256	FOTECH	0.337

2. 107~109學年度每生現期書報數(種) - 不同類型學校

學年度	全國學校	公立學校	私立學校	大學校院	技專校院	NCUT
107	0.124	0.138	0.118	0.149	0.104	0.147
108	0.127	0.139	0.122	0.155	0.104	0.146
109	0.131	0.130	0.131	0.154	0.112	0.087

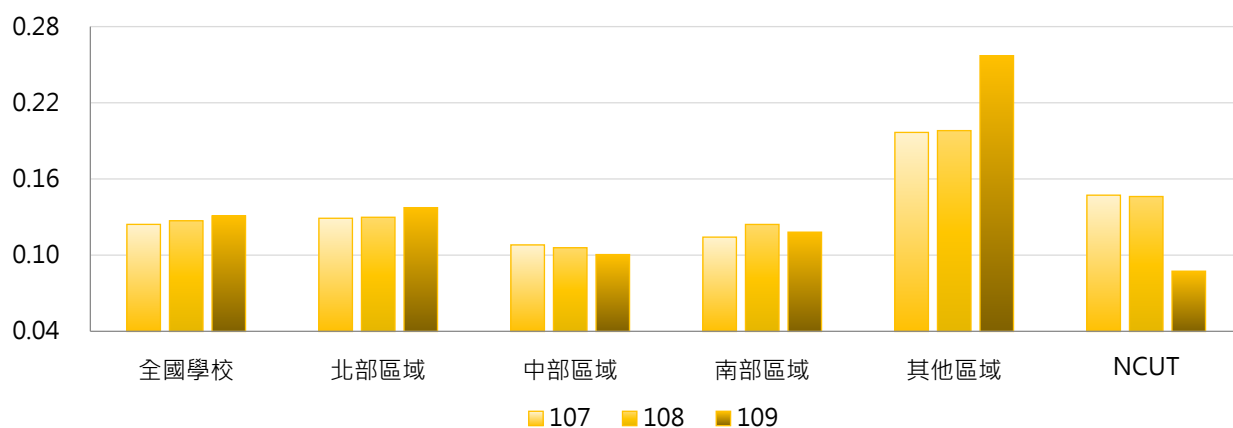


學年度	全國學校	公立大學	私立大學	公立技專	私立技專	NCUT
107	0.124	0.133	0.163	0.149	0.094	0.147
108	0.127	0.140	0.168	0.137	0.096	0.146
109	0.131	0.131	0.174	0.128	0.108	0.087



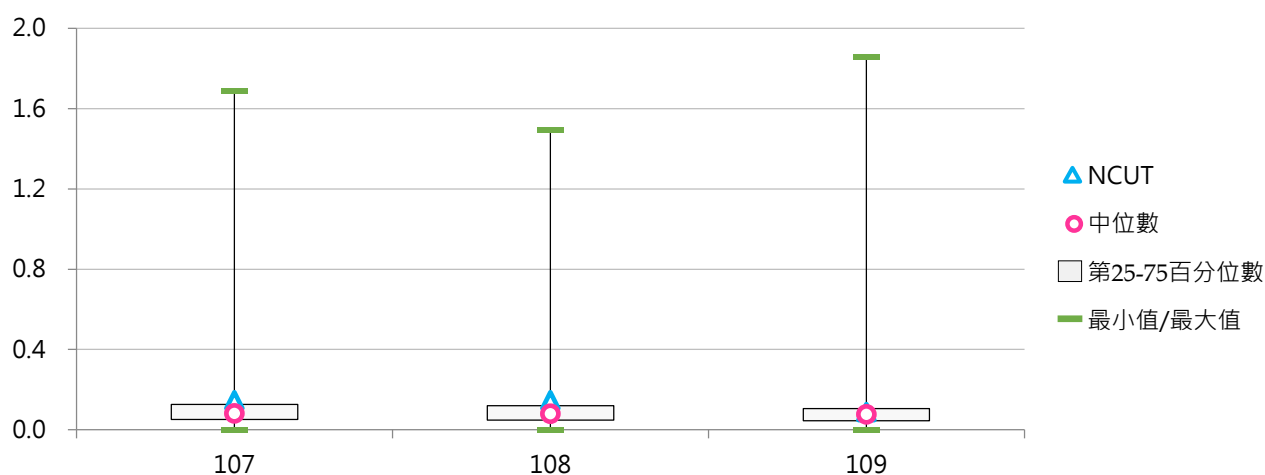
3. 107 ~ 109學年度每生現期書報數(種) - 不同區域學校

學年度	全國學校	北部區域	中部區域	南部區域	其他區域	NCUT
107	0.124	0.129	0.108	0.114	0.197	0.147
108	0.127	0.130	0.106	0.124	0.198	0.146
109	0.131	0.137	0.101	0.118	0.257	0.087



4. 107 ~ 109學年度每生現期書報數(種) - 排序百分位數

學年度	最小值	第25百分位數	中位數	第75百分位數	最大值	NCUT
107	0.002	0.051	0.082	0.127	1.686	0.147
108	0.001	0.048	0.079	0.121	1.495	0.146
109	0.000	0.046	0.077	0.106	1.858	0.087



五、圖書館服務

(一) 圖書閱覽座位數(個)

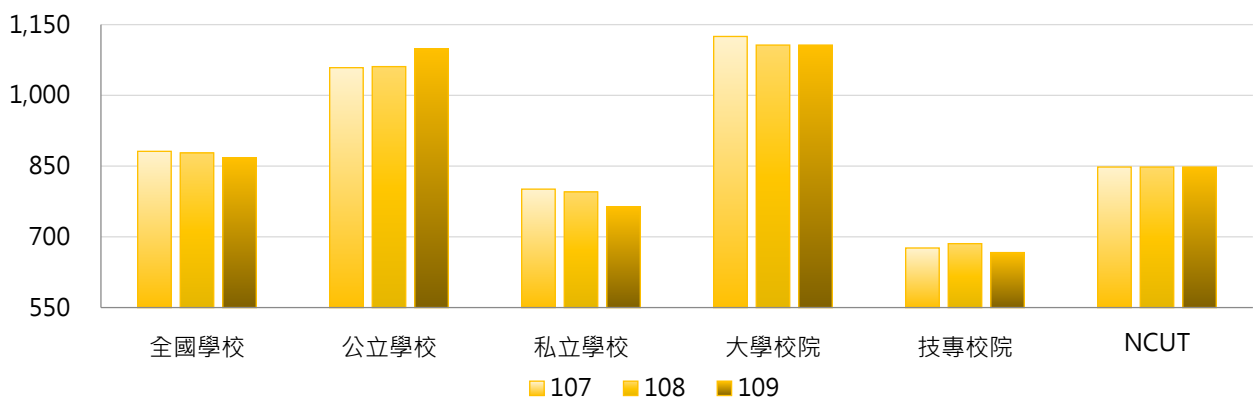
< 學校圖書館可供使用之閱覽座位數 >

1. 109學年度各類型學校【圖書閱覽座位數(個)】最高前三校

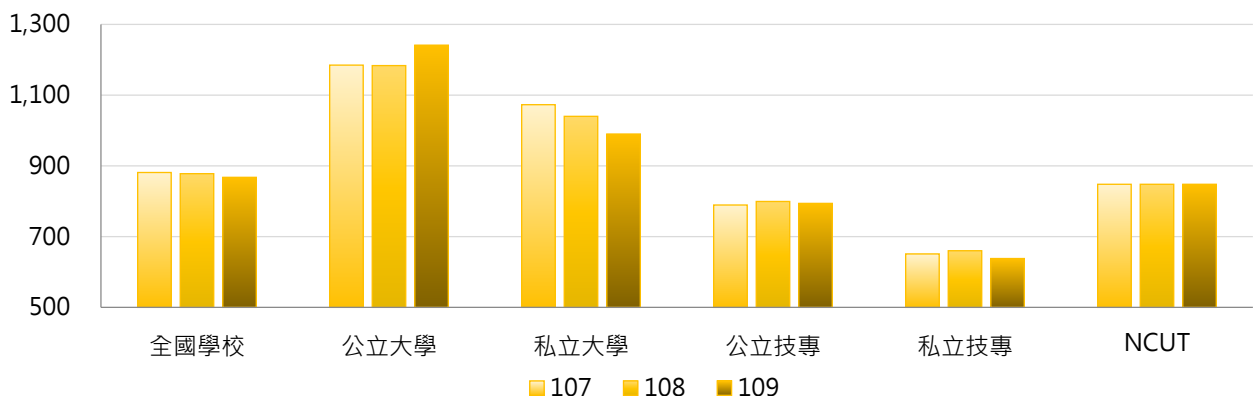
公立大學		私立大學		公立技專		私立技專	
NCCU	4,499	TKU	3,148	NKUST	2,119	KSU	1,800
NTU	3,812	PU	2,299	YUNTECH	1,500	CYUT	1,463
NTHU	3,294	FJU	2,270	NTCUST	1,100	CNU	1,460

2. 107 ~ 109學年度圖書閱覽座位數(個) - 不同類型學校

學年度	全國學校	公立學校	私立學校	大學校院	技專校院	NCUT
107	881	1,059	801	1,125	676	848
108	878	1,061	795	1,107	686	848
109	868	1,099	763	1,107	667	848

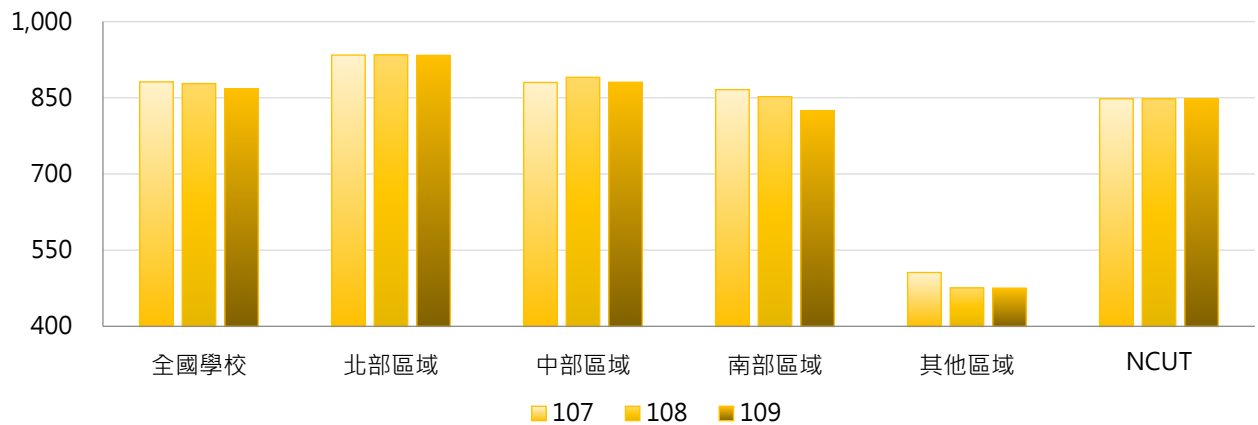


學年度	全國學校	公立大學	私立大學	公立技專	私立技專	NCUT
107	881	1,185	1,073	789	651	848
108	878	1,184	1,040	799	660	848
109	868	1,241	990	794	638	848



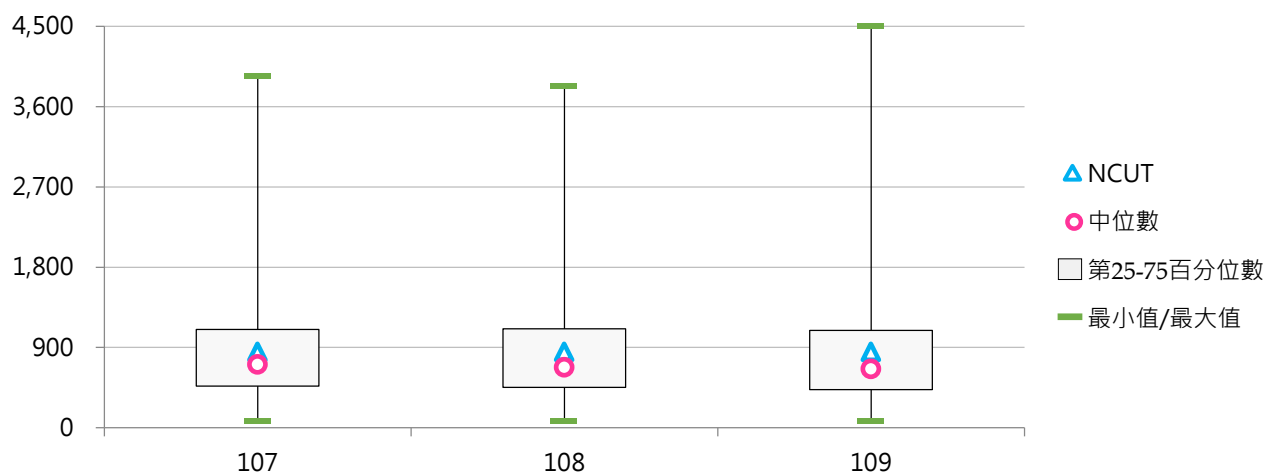
3. 107 ~ 109學年度圖書閱覽座位數(個) - 不同區域學校

學年度	全國學校	北部區域	中部區域	南部區域	其他區域	NCUT
107	881	934	880	866	506	848
108	878	934	890	852	476	848
109	868	933	881	825	475	848



4. 107 ~ 109學年度圖書閱覽座位數(個) - 排序百分位數

學年度	最小值	第25百分位數	中位數	第75百分位數	最大值	NCUT
107	72	467	710	1,103	3,938	848
108	72	455	676	1,111	3,827	848
109	72	430	660	1,091	4,499	848



(二) 每生圖書閱覽座位數(個)

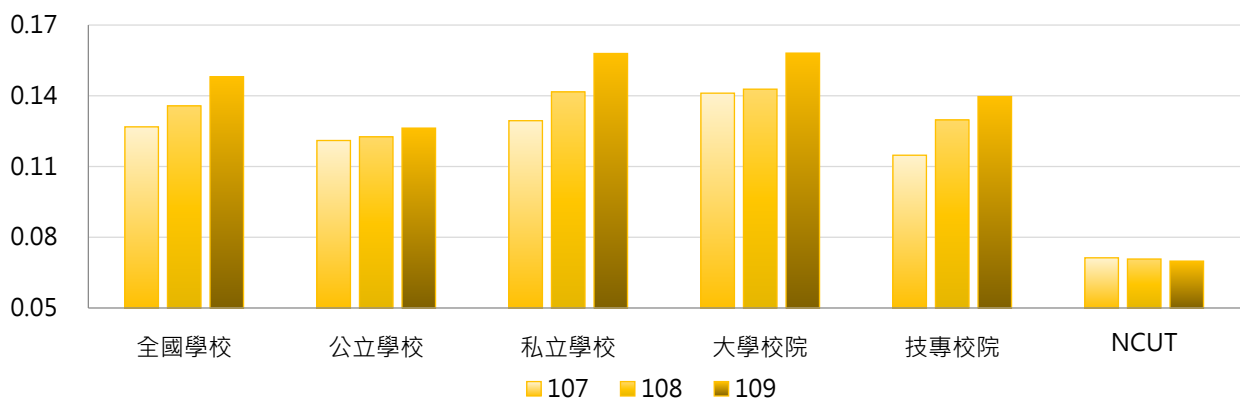
< 圖書閱覽座位數 / 全校在學學生數 >

1. 109學年度各類型學校【每生圖書閱覽座位數(個)】最高前三校

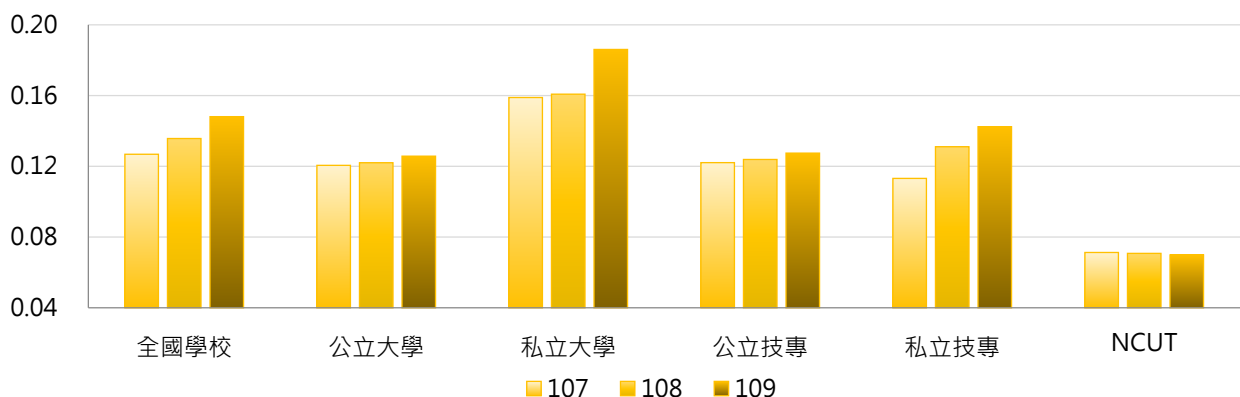
公立大學		私立大學		公立技專		私立技專	
NCCU	0.275	TOKO	0.986	TCPA	0.403	FIT	1.184
NCNU	0.241	DILA	0.967	NTC	0.307	FOTECH	0.669
TNNUA	0.205	HFU	0.493	NPU	0.154	MITUST	0.375

2. 107~109學年度每生圖書閱覽座位數(個) - 不同類型學校

學年度	全國學校	公立學校	私立學校	大學校院	技專校院	NCUT
107	0.127	0.121	0.129	0.141	0.115	0.071
108	0.136	0.123	0.142	0.143	0.130	0.071
109	0.148	0.126	0.158	0.158	0.140	0.070

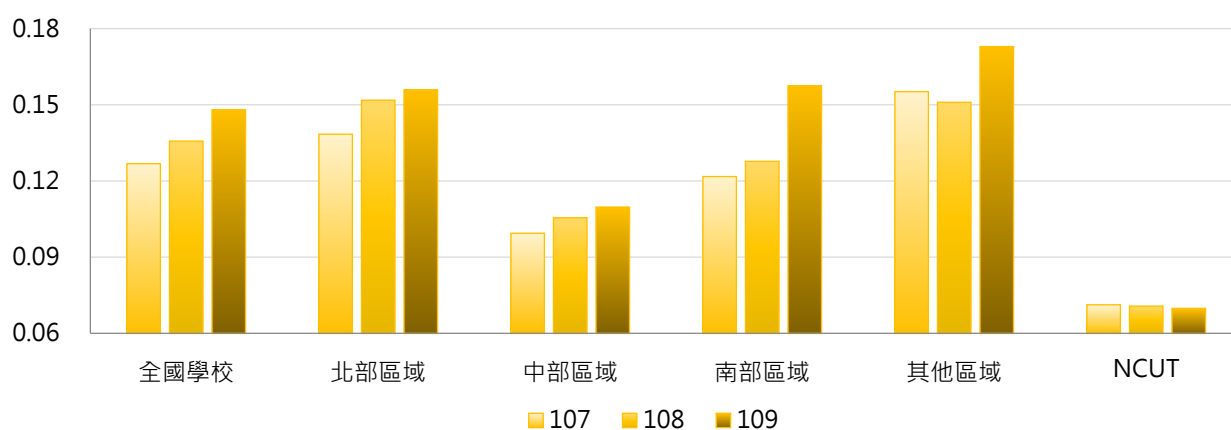


學年度	全國學校	公立大學	私立大學	公立技專	私立技專	NCUT
107	0.127	0.121	0.159	0.122	0.113	0.071
108	0.136	0.122	0.161	0.124	0.131	0.071
109	0.148	0.126	0.186	0.127	0.142	0.070



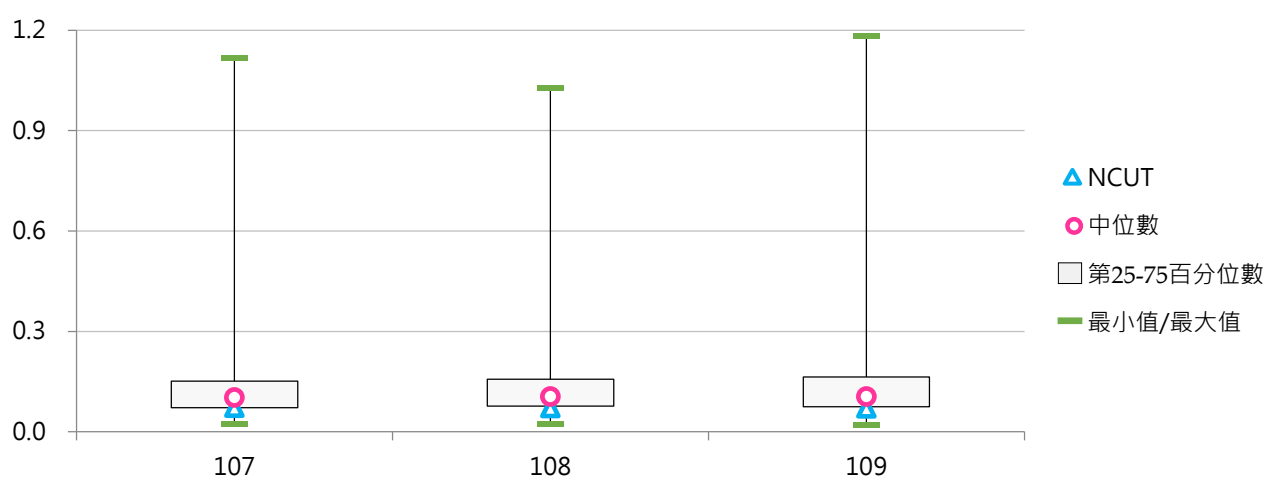
3. 107 ~ 109學年度每生圖書閱覽座位數(個) - 不同區域學校

學年度	全國學校	北部區域	中部區域	南部區域	其他區域	NCUT
107	0.127	0.138	0.099	0.122	0.155	0.071
108	0.136	0.152	0.105	0.128	0.151	0.071
109	0.148	0.156	0.110	0.157	0.173	0.070



4. 107 ~ 109學年度每生圖書閱覽座位數(個) - 排序百分位數

學年度	最小值	第25百分位數	中位數	第75百分位數	最大值	NCUT
107	0.022	0.073	0.102	0.151	1.118	0.071
108	0.023	0.077	0.105	0.157	1.026	0.071
109	0.022	0.075	0.105	0.164	1.184	0.070



(三) 圖書借閱人次

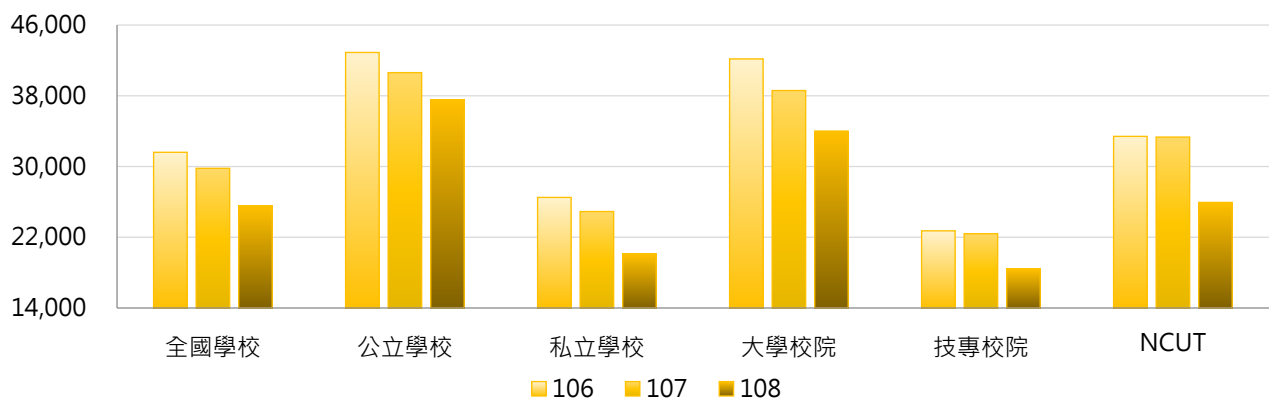
< 圖書外借及館內借閱有辦理登記紀錄之人次(含視聽資料及其他館藏) >

1. 108學年度各類型學校【圖書借閱人次】最高前三校

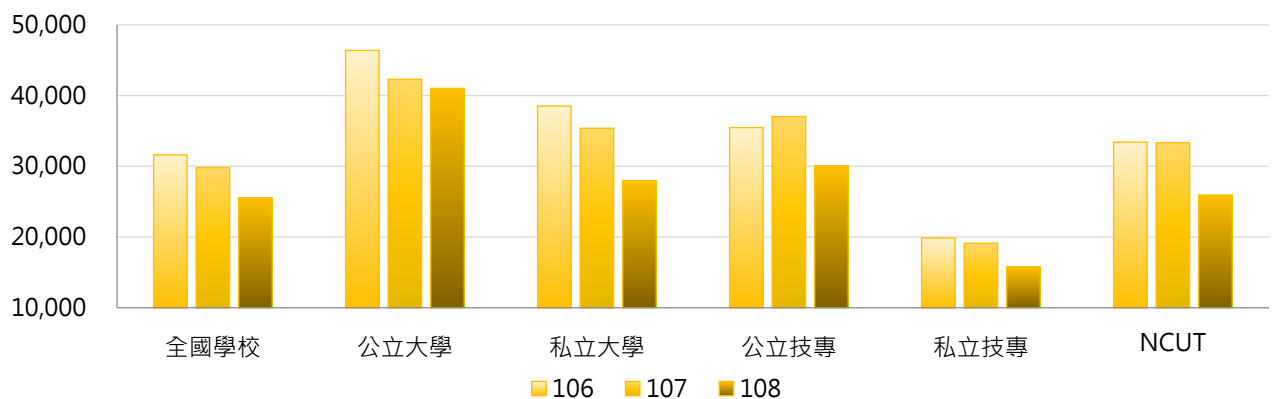
公立大學		私立大學		公立技專		私立技專	
NCCU	198,216	TKU	93,427	NTUT	74,353	CYUT	105,364
NTHU	132,877	FCU	82,494	NTUST	68,516	CNU	100,128
NTU	128,203	FJU	66,065	YUNTECH	61,877	OCU	57,070

2. 106~108學年度圖書借閱人次 - 不同類型學校

學年度	全國學校	公立學校	私立學校	大學校院	技專校院	NCUT
106	31,609	42,898	26,508	42,166	22,726	33,409
107	29,799	40,617	24,910	38,592	22,401	33,331
108	25,547	37,527	20,134	34,010	18,427	25,940

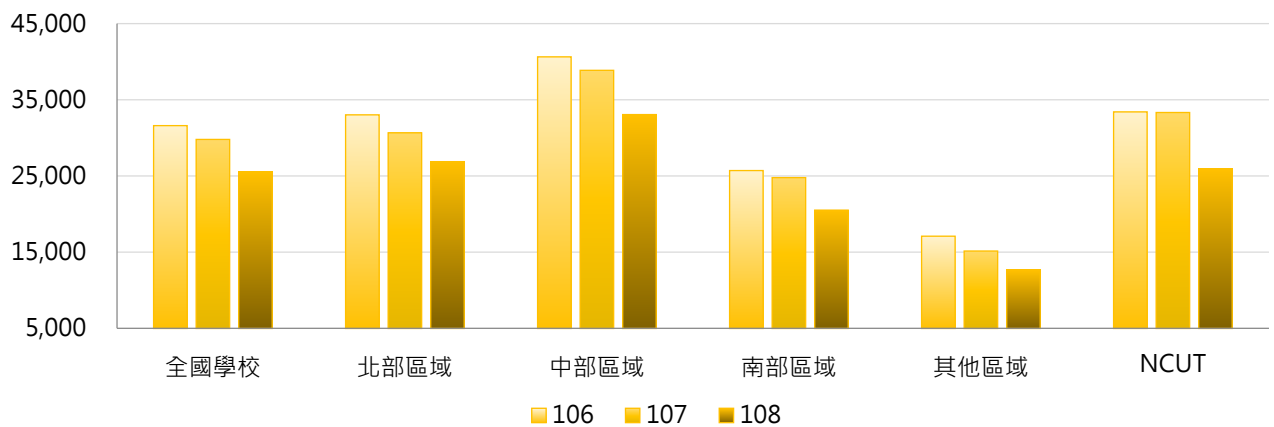


學年度	全國學校	公立大學	私立大學	公立技專	私立技專	NCUT
106	31,609	46,381	38,521	35,467	19,873	33,409
107	29,799	42,300	35,384	37,026	19,126	33,331
108	25,547	41,015	27,951	30,084	15,817	25,940



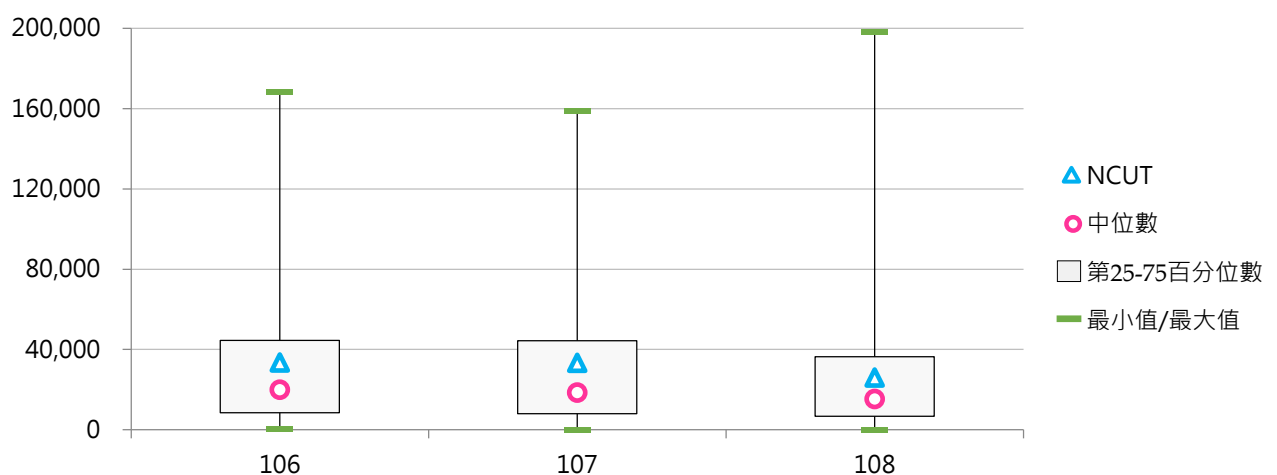
3. 106~108學年度圖書借閱人次 - 不同區域學校

學年度	全國學校	北部區域	中部區域	南部區域	其他區域	NCUT
106	31,609	33,021	40,630	25,715	17,105	33,409
107	29,799	30,665	38,864	24,789	15,159	33,331
108	25,547	26,885	33,060	20,523	12,680	25,940



4. 106~108學年度圖書借閱人次 - 排序百分位數

學年度	最小值	第25百分位數	中位數	第75百分位數	最大值	NCUT
106	337	8,531	19,890	44,578	168,306	33,409
107	29	7,978	18,412	44,334	158,888	33,331
108	40	6,694	15,269	36,481	198,216	25,940



(四) 每生圖書借閱人次

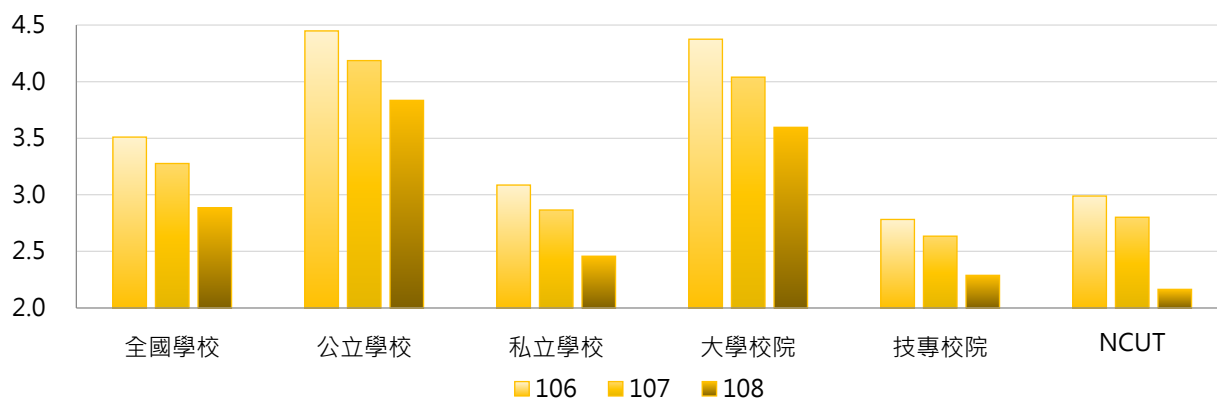
< 圖書借閱人次 / 全校在學學生數 >

1. 108學年度各類型學校【每生圖書借閱人次】最高前三校

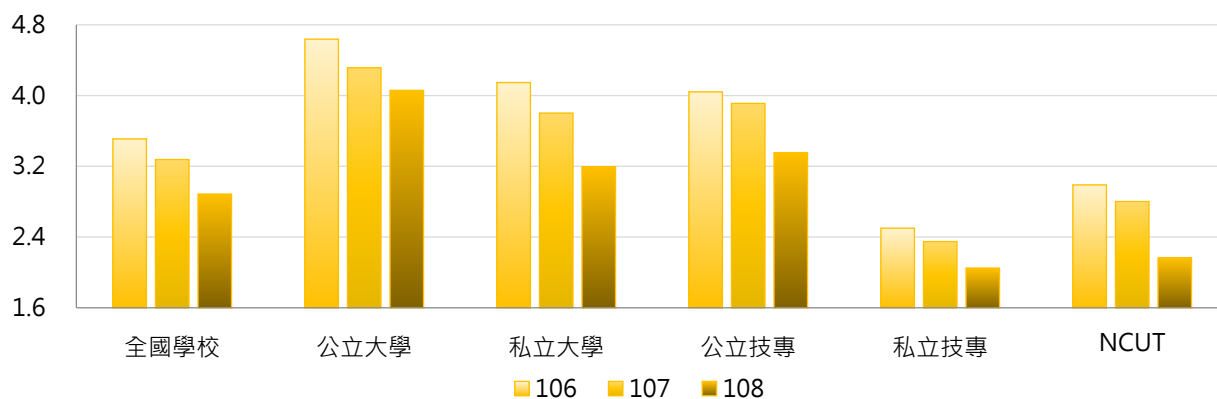
公立大學		私立大學		公立技專		私立技專	
NCCU	12.09	DILA	17.55	YUNTECH	6.37	CNU	7.62
TNNUA	10.38	TMU	6.36	NTUST	6.08	TCUST	7.13
NTCU	8.26	TCU	5.45	NKUHT	5.94	CYUT	6.86

2. 106~108學年度每生圖書借閱人次 - 不同類型學校

學年度	全國學校	公立學校	私立學校	大學校院	技專校院	NCUT
106	3.51	4.45	3.09	4.37	2.78	2.99
107	3.28	4.19	2.87	4.04	2.63	2.80
108	2.89	3.83	2.46	3.60	2.29	2.16

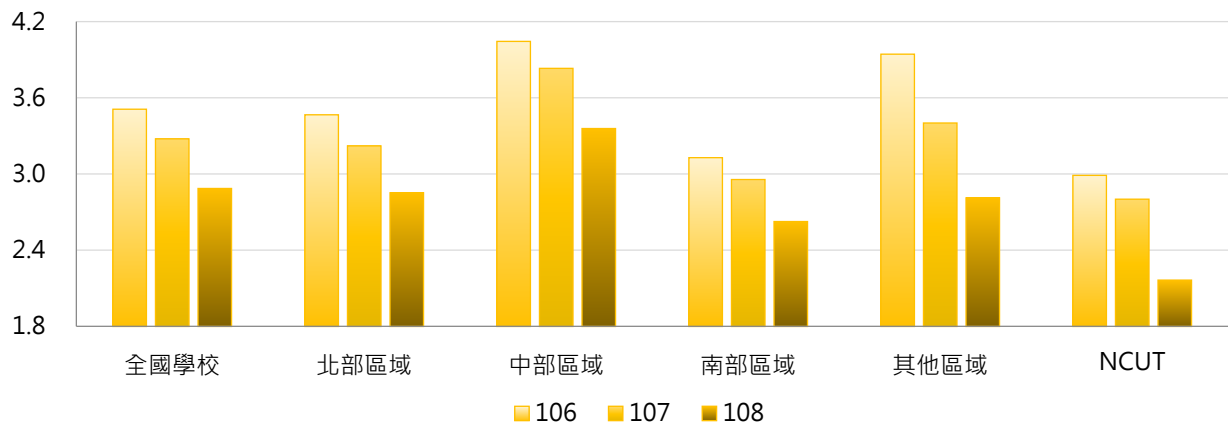


學年度	全國學校	公立大學	私立大學	公立技專	私立技專	NCUT
106	3.51	4.64	4.15	4.04	2.50	2.99
107	3.28	4.31	3.80	3.91	2.35	2.80
108	2.89	4.06	3.20	3.35	2.05	2.16



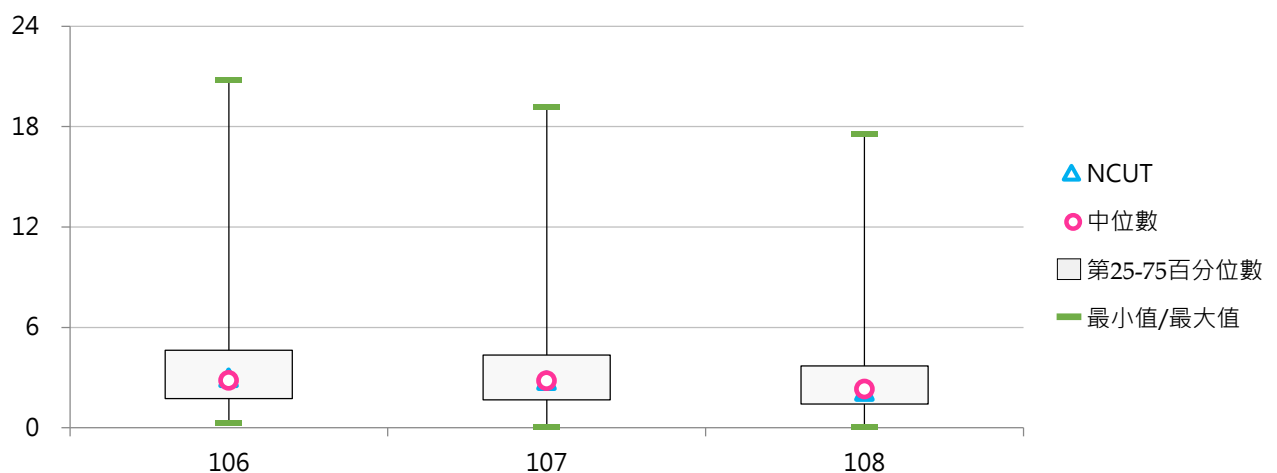
3. 106~108學年度每生圖書借閱人次 - 不同區域學校

學年度	全國學校	北部區域	中部區域	南部區域	其他區域	NCUT
106	3.51	3.47	4.04	3.13	3.94	2.99
107	3.28	3.22	3.83	2.96	3.40	2.80
108	2.89	2.85	3.36	2.63	2.81	2.16



4. 106~108學年度每生圖書借閱人次 - 排序百分位數

學年度	最小值	第25百分位數	中位數	第75百分位數	最大值	NCUT
106	0.26	1.75	2.82	4.63	20.81	2.99
107	0.04	1.66	2.80	4.35	19.14	2.80
108	0.07	1.42	2.31	3.69	17.55	2.16



(五) 圖書借閱冊數(萬)

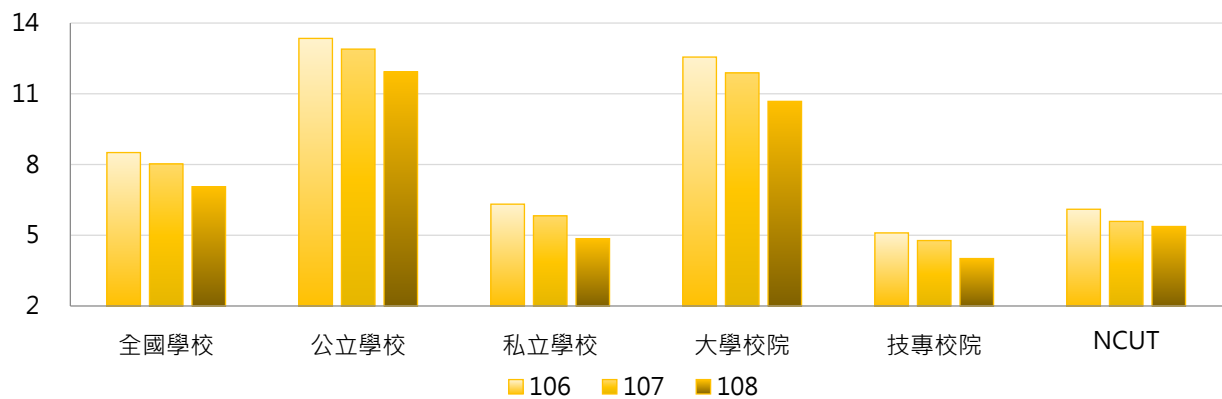
< 圖書外借及館內借閱有辦理登記紀錄之冊數(含視聽資料及其他館藏) >

1. 108學年度各類型學校【圖書借閱冊數(萬)】最高前三校

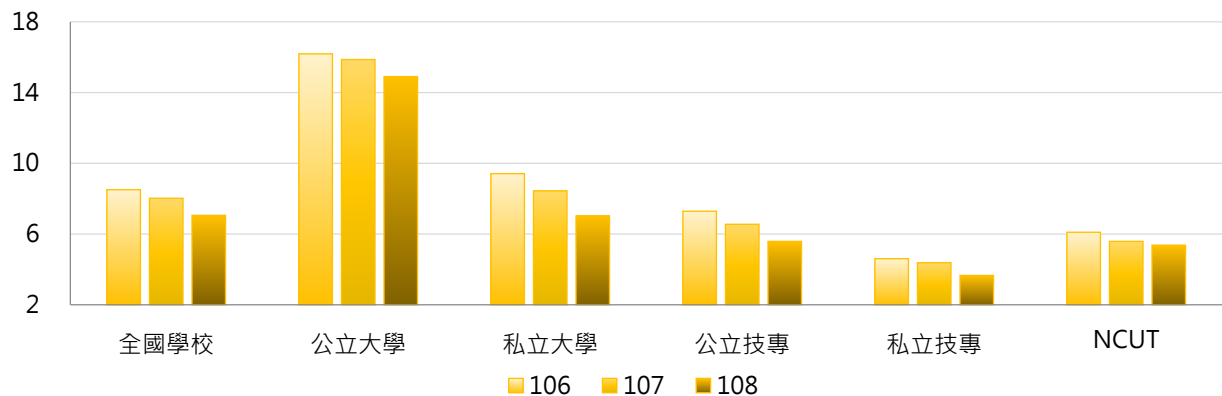
公立大學		私立大學		公立技專		私立技專	
NCCU	59.46	PCCU	18.04	NTUST	12.33	CYUT	16.39
NTU	53.65	FJU	16.30	YUNTECH	10.13	OCU	12.54
NCHU	41.10	TKU	16.09	NKUST	9.62	CNU	11.95

2. 106~108學年度圖書借閱冊數(萬) - 不同類型學校

學年度	全國學校	公立學校	私立學校	大學校院	技專校院	NCUT
106	8.51	13.35	6.32	12.56	5.10	6.10
107	8.02	12.89	5.82	11.88	4.78	5.59
108	7.06	11.93	4.86	10.68	4.01	5.37

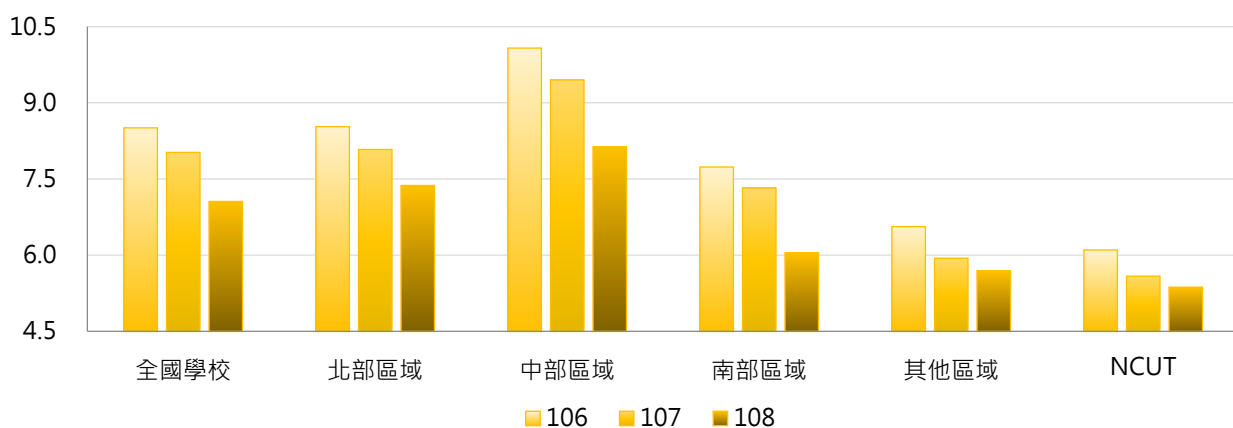


學年度	全國學校	公立大學	私立大學	公立技專	私立技專	NCUT
106	8.51	16.19	9.42	7.29	4.61	6.10
107	8.02	15.87	8.44	6.55	4.38	5.59
108	7.06	14.90	7.02	5.59	3.66	5.37



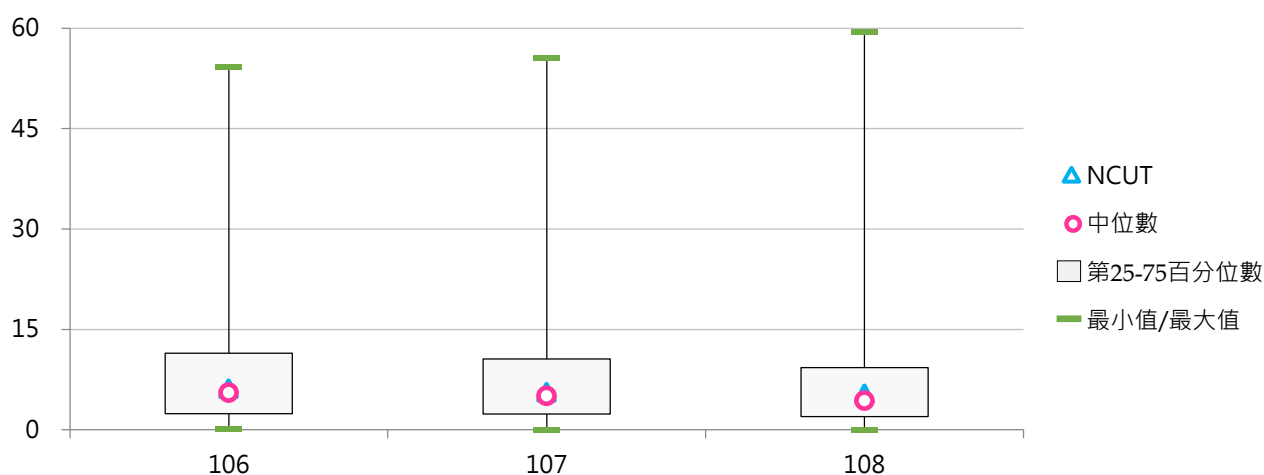
3. 106~108學年度圖書借閱冊數(萬) - 不同區域學校

學年度	全國學校	北部區域	中部區域	南部區域	其他區域	NCUT
106	8.51	8.53	10.08	7.74	6.56	6.10
107	8.02	8.08	9.45	7.32	5.94	5.59
108	7.06	7.37	8.13	6.05	5.69	5.37



4. 106~108學年度圖書借閱冊數(萬) - 排序百分位數

學年度	最小值	第25百分位數	中位數	第75百分位數	最大值	NCUT
106	0.11	2.39	5.54	11.43	54.29	6.10
107	0.01	2.36	5.09	10.59	55.57	5.59
108	0.01	1.96	4.37	9.28	59.46	5.37



(六) 每生圖書借閱冊數

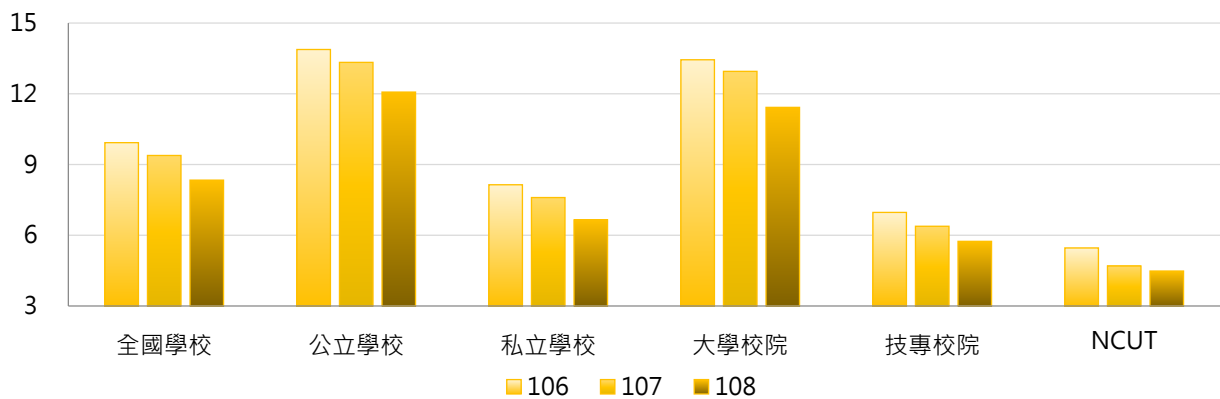
< 圖書借閱冊數 / 全校在學學生數 >

1. 108學年度各類型學校【每生圖書借閱冊數】最高前三校

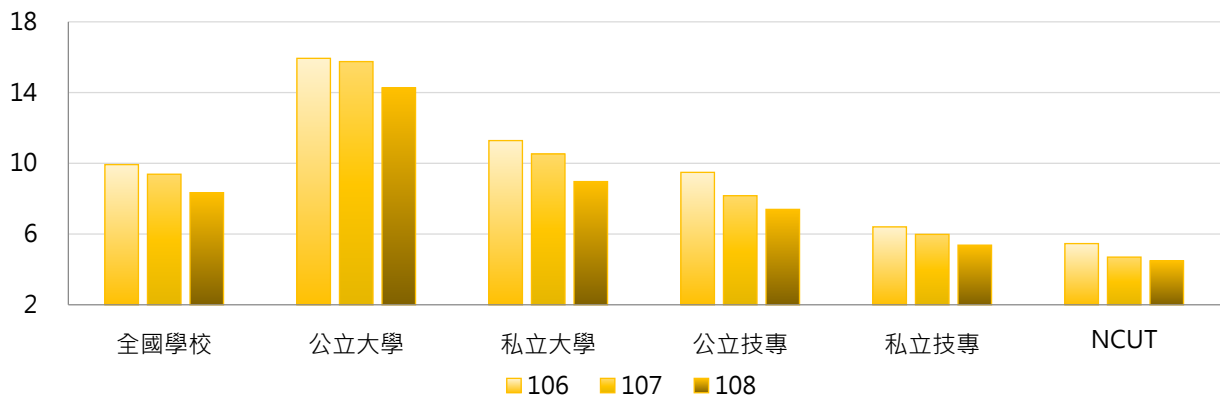
公立大學		私立大學		公立技專		私立技專	
TNNUA	37.99	DILA	60.79	TCPA	18.30	TCUST	28.81
NCCU	36.28	TMU	21.69	NTUNHS	11.91	TWU	11.91
NCHU	27.43	MMC	16.30	NTUST	10.94	WZU	11.80

2. 106~108學年度每生圖書借閱冊數 - 不同類型學校

學年度	全國學校	公立學校	私立學校	大學校院	技專校院	NCUT
106	9.93	13.88	8.14	13.44	6.97	5.46
107	9.38	13.33	7.60	12.95	6.38	4.70
108	8.34	12.07	6.65	11.42	5.74	4.48

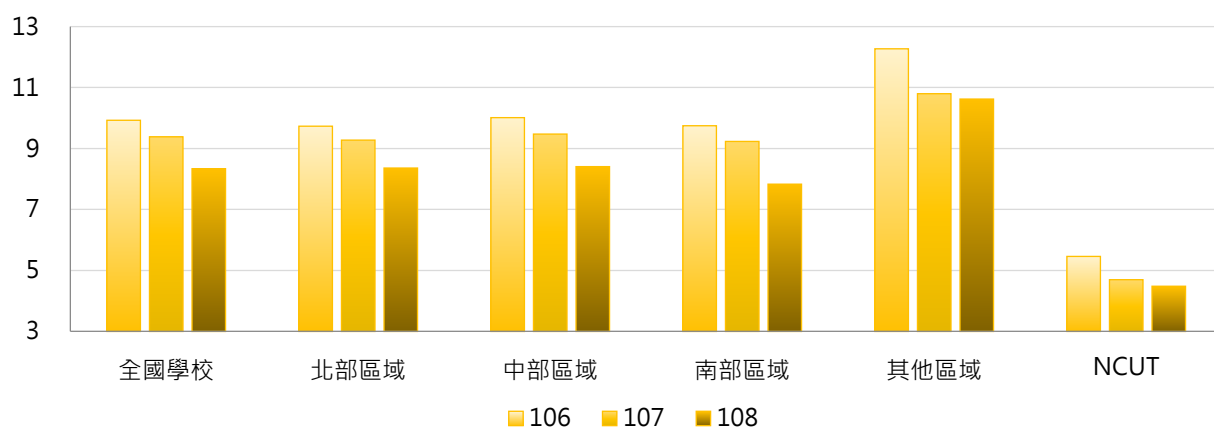


學年度	全國學校	公立大學	私立大學	公立技專	私立技專	NCUT
106	9.93	15.93	11.28	9.49	6.41	5.46
107	9.38	15.75	10.53	8.17	5.98	4.70
108	8.34	14.26	8.97	7.40	5.37	4.48



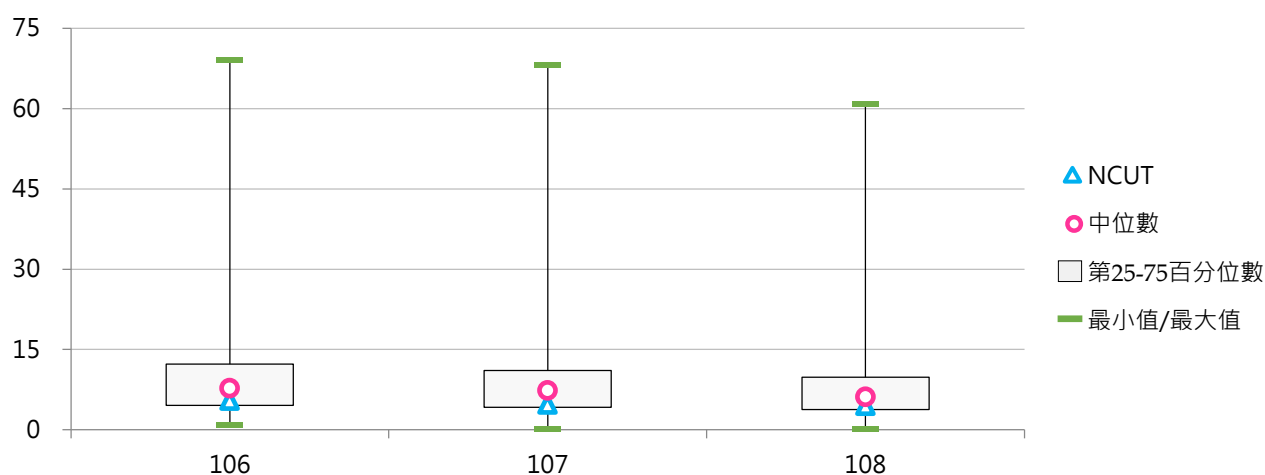
3. 106~108學年度每生圖書借閱冊數 - 不同區域學校

學年度	全國學校	北部區域	中部區域	南部區域	其他區域	NCUT
106	9.93	9.73	10.01	9.75	12.27	5.46
107	9.38	9.28	9.47	9.23	10.80	4.70
108	8.34	8.36	8.41	7.83	10.62	4.48



4. 106~108學年度每生圖書借閱冊數 - 排序百分位數

學年度	最小值	第25百分位數	中位數	第75百分位數	最大值	NCUT
106	0.84	4.59	7.76	12.28	69.11	5.46
107	0.10	4.22	7.34	11.06	68.18	4.70
108	0.22	3.80	6.14	9.84	60.79	4.48



(七) 線上及光碟資料庫檢索人次(萬)

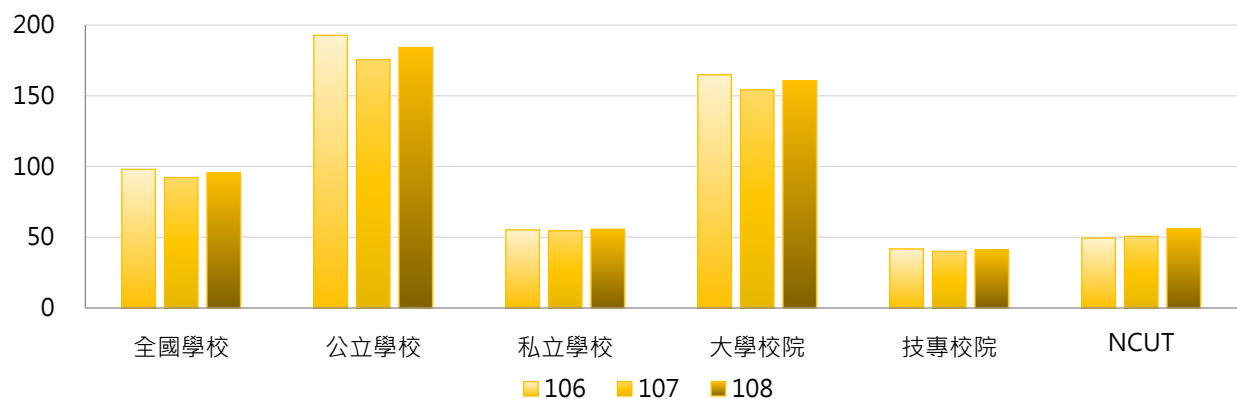
< 檢索線上資料庫及光碟資料庫(含電子書及電子期刊)人次 >

1. 108學年度各類型學校【線上及光碟資料庫檢索人次(萬)】最高前三校

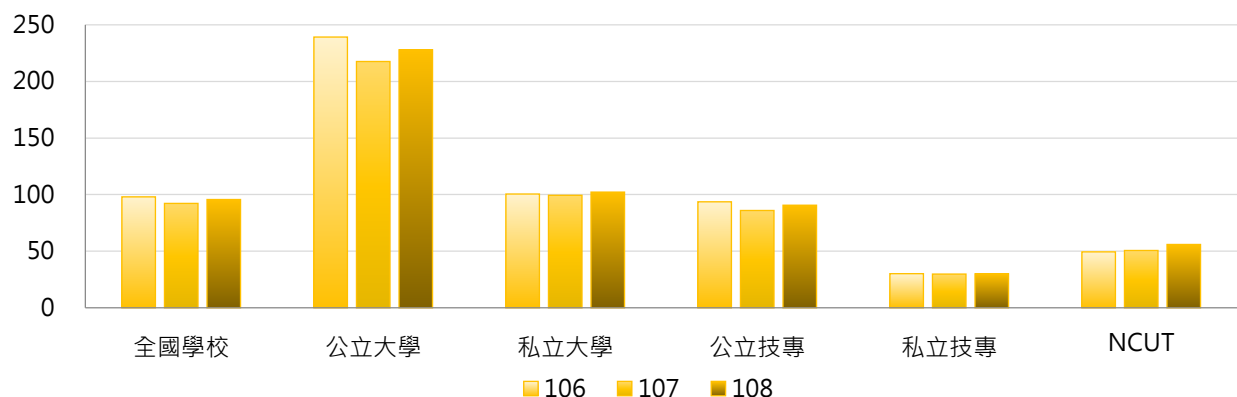
公立大學		私立大學		公立技專		私立技專	
NTU	1,957.07	FJU	556.88	NTUST	228.10	FY	181.53
NTNU	760.95	CYCU	314.26	NKUST	183.82	CTCN	132.43
NYCU	758.76	THU	293.36	NTCUST	154.79	CYUT	115.43

2. 106~108學年度線上及光碟資料庫檢索人次(萬) - 不同類型學校

學年度	全國學校	公立學校	私立學校	大學校院	技專校院	NCUT
106	98.00	192.73	55.18	164.83	41.76	49.42
107	92.23	175.58	54.57	154.21	40.08	50.65
108	95.67	184.10	55.70	160.51	41.10	55.96

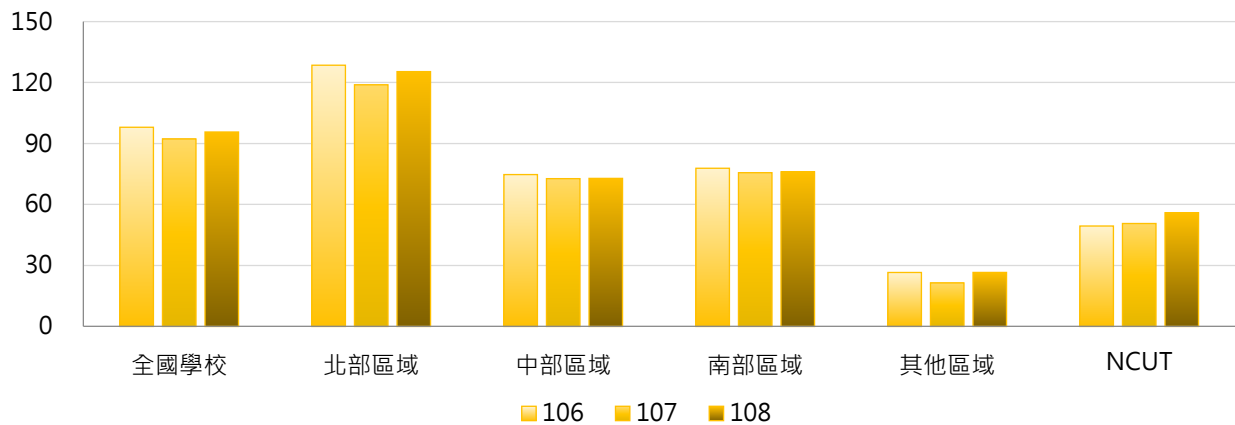


學年度	全國學校	公立大學	私立大學	公立技專	私立技專	NCUT
106	98.00	239.19	100.51	93.63	30.15	49.42
107	92.23	217.58	99.40	85.98	29.81	50.65
108	95.67	227.91	102.21	90.63	30.01	55.96



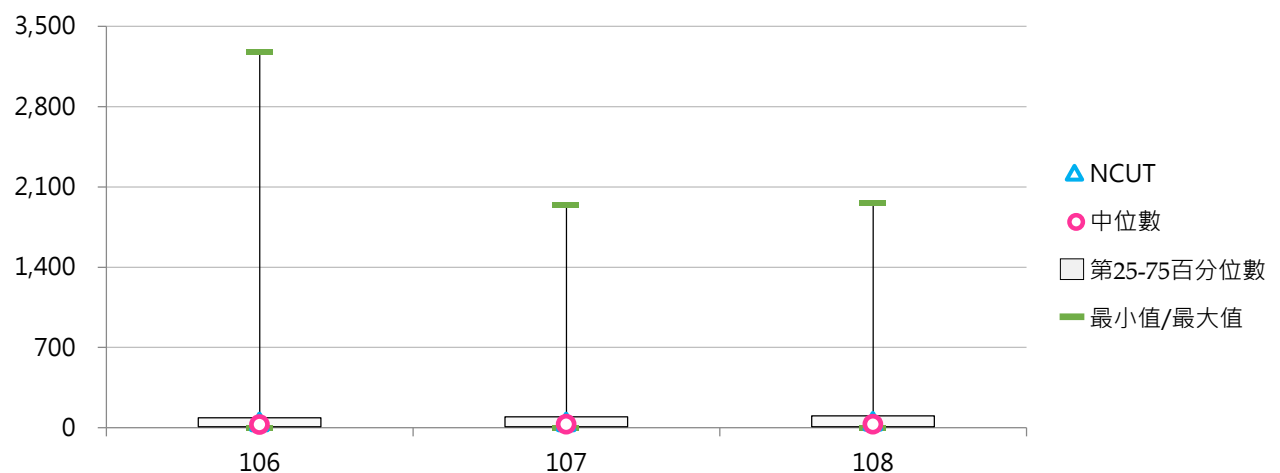
3. 106~108學年度線上及光碟資料庫檢索人次(萬) - 不同區域學校

學年度	全國學校	北部區域	中部區域	南部區域	其他區域	NCUT
106	98.00	128.52	74.72	77.83	26.56	49.42
107	92.23	118.88	72.72	75.64	21.41	50.65
108	95.67	125.38	72.85	76.07	26.58	55.96



4. 106~108學年度線上及光碟資料庫檢索人次(萬) - 排序百分位數

學年度	最小值	第25百分位數	中位數	第75百分位數	最大值	NCUT
106	0.04	9.34	28.28	87.15	3,277.27	49.42
107	0.04	8.62	29.56	97.28	1,943.92	50.65
108	0.01	9.23	31.15	105.34	1,957.07	55.96



(八) 每生線上及光碟資料庫檢索人次

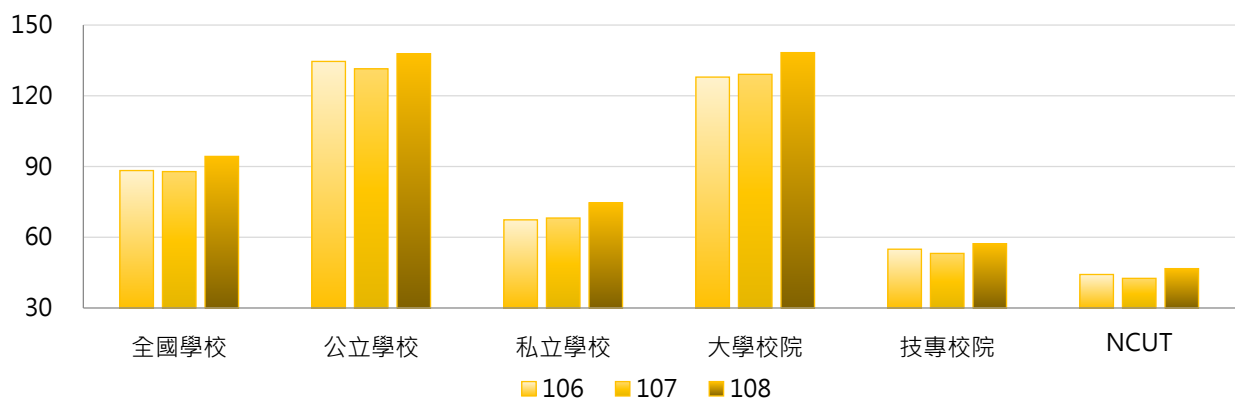
< 線上及光碟資料庫檢索人次 / 全校在學學生數 >

1. 108學年度各類型學校【每生線上及光碟資料庫檢索人次】最高前三校

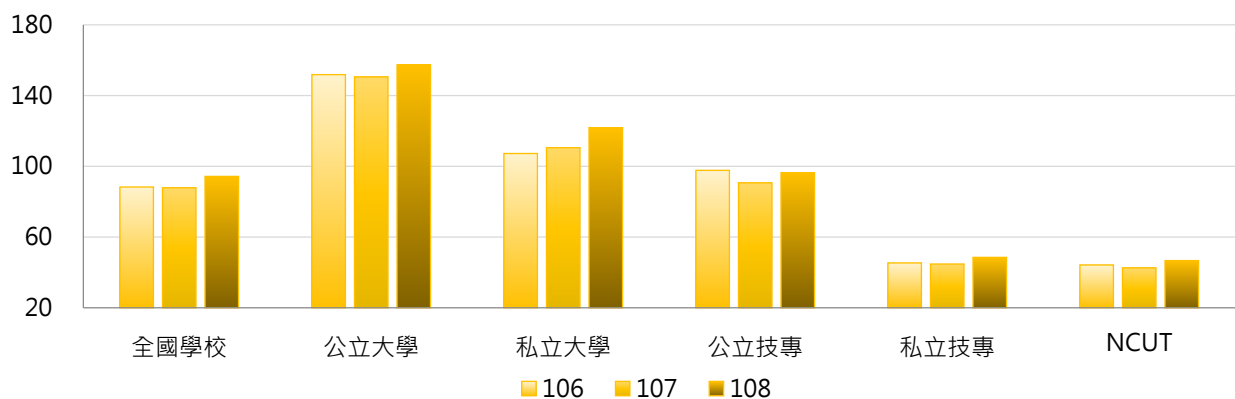
公立大學		私立大學		公立技專		私立技專	
NTU	612.64	MMC	761.85	NTUST	202.32	YUHING	431.88
NPTU	551.56	CGU	379.36	NTUB	151.05	CTCN	269.65
NTNU	484.19	TMU	361.16	NPU	142.55	FY	190.44

2. 106~108學年度每生線上及光碟資料庫檢索人次 - 不同類型學校

學年度	全國學校	公立學校	私立學校	大學校院	技專校院	NCUT
106	88.29	134.56	67.38	127.92	54.94	44.22
107	87.85	131.43	68.16	129.09	53.15	42.58
108	94.29	137.84	74.61	138.29	57.27	46.70

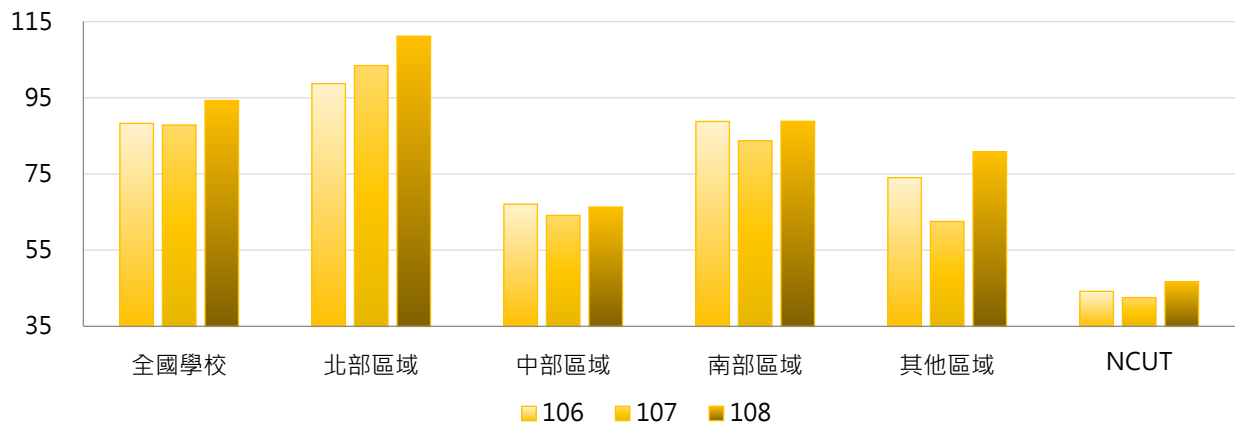


學年度	全國學校	公立大學	私立大學	公立技專	私立技專	NCUT
106	88.29	151.83	107.24	97.71	45.37	44.22
107	87.85	150.54	110.53	90.65	44.76	42.58
108	94.29	157.29	121.86	96.35	48.51	46.70



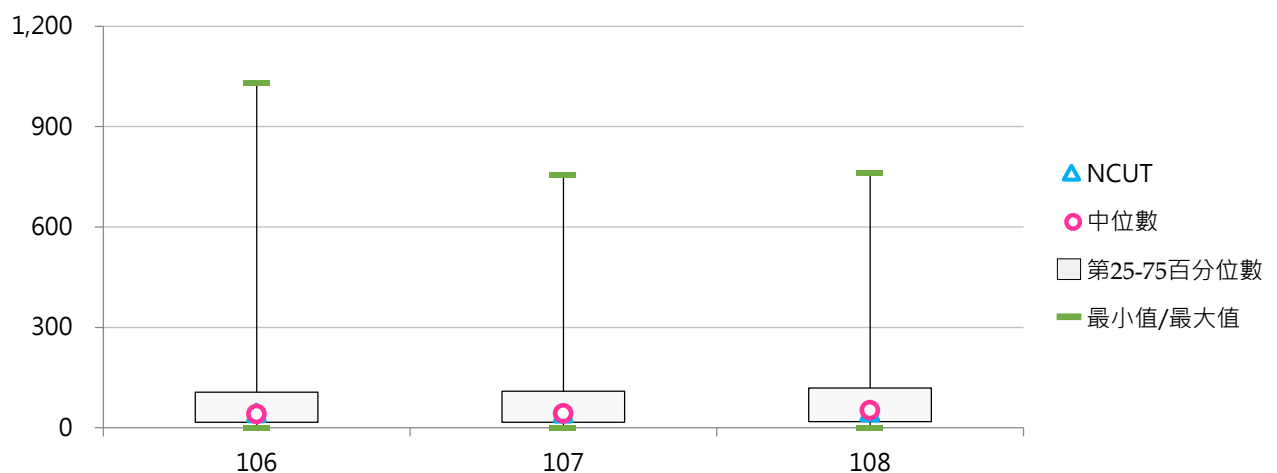
3. 106~108學年度每生線上及光碟資料庫檢索人次 - 不同區域學校

學年度	全國學校	北部區域	中部區域	南部區域	其他區域	NCUT
106	88.29	98.70	67.08	88.79	74.03	44.22
107	87.85	103.44	64.14	83.72	62.56	42.58
108	94.29	111.16	66.33	88.84	80.83	46.70



4. 106~108學年度每生線上及光碟資料庫檢索人次 - 排序百分位數

學年度	最小值	第25百分位數	中位數	第75百分位數	最大值	NCUT
106	0.40	16.44	41.41	106.26	1,030.52	44.22
107	0.29	17.06	42.85	109.88	755.32	42.58
108	0.09	18.39	52.55	118.99	761.85	46.70





六、圖書經費

(一) 購買圖書經費(百萬元)

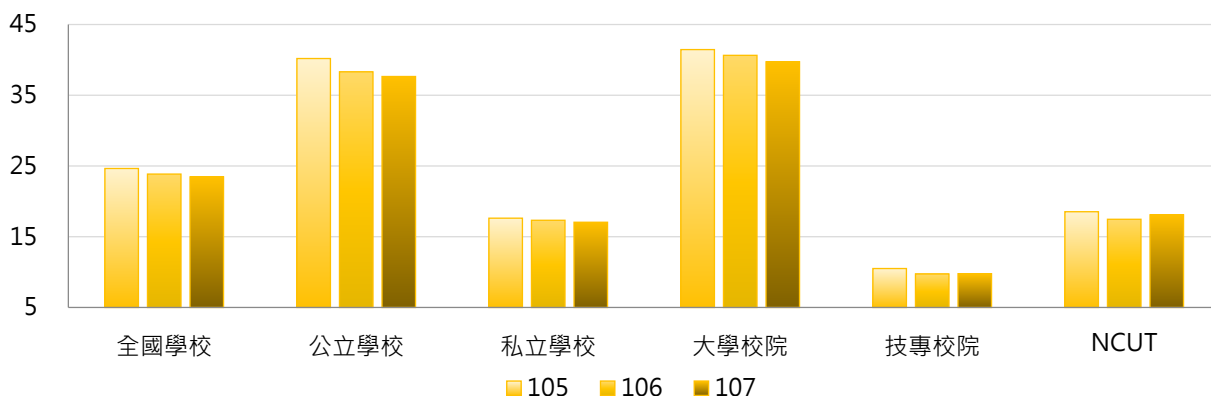
< 包括全校購買圖書、非書資料、期刊...等館藏或購置電子資料庫之費用，並含分配給各系所之購買圖書資料費；其中國立學校以「年度」決算數計，私立學校以「學年度」決算數計 >

1. 107學年度各類型學校【購買圖書經費(百萬元)】最高前三校

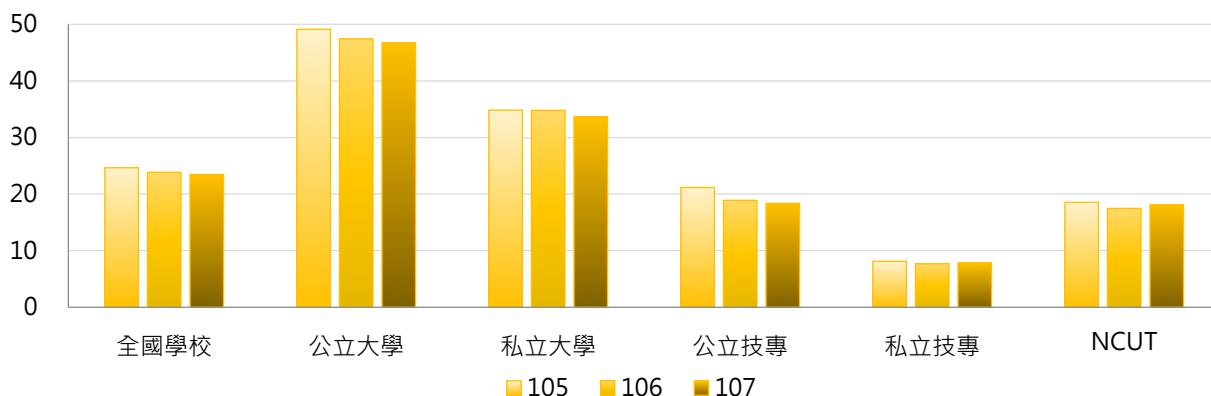
公立大學		私立大學		公立技專		私立技專	
NTU	218.96	FJU	87.88	NKUST	52.04	CYUT	32.19
NCKU	163.60	PCCU	85.63	NTUST	49.19	STUST	28.40
NTHU	145.72	TKU	83.89	NTCUST	28.45	CSU	23.80

2. 105 ~ 107學年度購買圖書經費(百萬元) - 不同類型學校

學年度	全國學校	公立學校	私立學校	大學校院	技專校院	NCUT
105	24.65	40.19	17.62	41.45	10.51	18.53
106	23.86	38.30	17.33	40.64	9.73	17.47
107	23.46	37.65	17.05	39.72	9.77	18.10

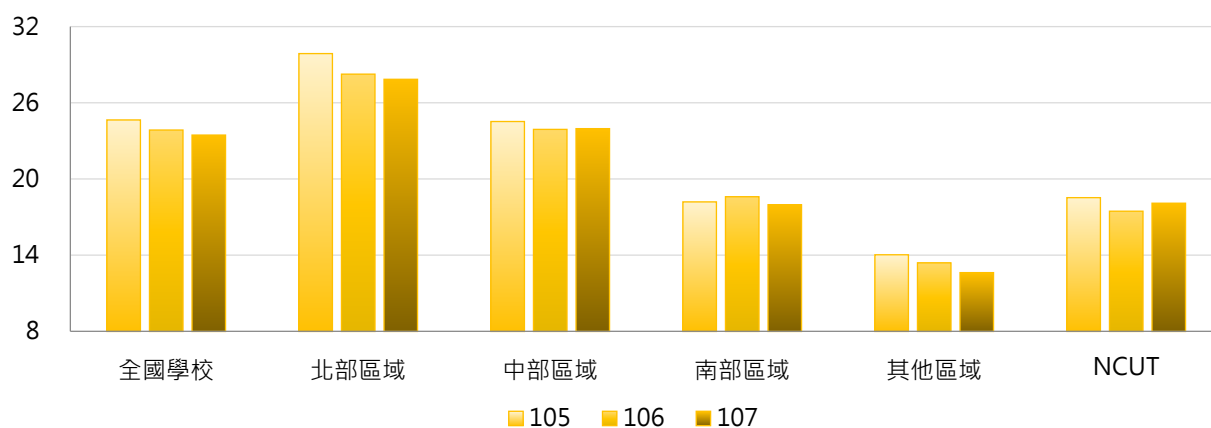


學年度	全國學校	公立大學	私立大學	公立技專	私立技專	NCUT
105	24.65	49.11	34.83	21.15	8.12	18.53
106	23.86	47.41	34.78	18.89	7.69	17.47
107	23.46	46.69	33.69	18.34	7.86	18.10



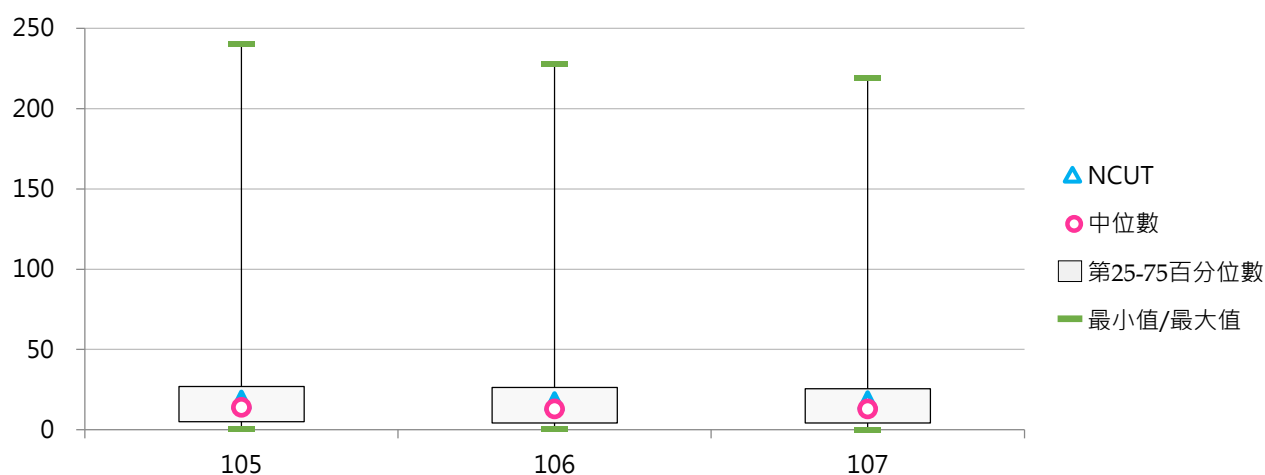
3. 105 ~ 107學年度購買圖書經費(百萬元) - 不同區域學校

學年度	全國學校	北部區域	中部區域	南部區域	其他區域	NCUT
105	24.65	29.87	24.53	18.20	14.04	18.53
106	23.86	28.25	23.91	18.60	13.40	17.47
107	23.46	27.85	23.96	17.97	12.63	18.10



4. 105 ~ 107學年度購買圖書經費(百萬元) - 排序百分位數

學年度	最小值	第25百分位數	中位數	第75百分位數	最大值	NCUT
105	0.43	5.15	13.92	27.03	240.31	18.53
106	0.49	4.27	13.00	26.33	227.95	17.47
107	0.14	4.20	12.95	25.60	218.96	18.10



(二) 每生平均圖書經費(元)

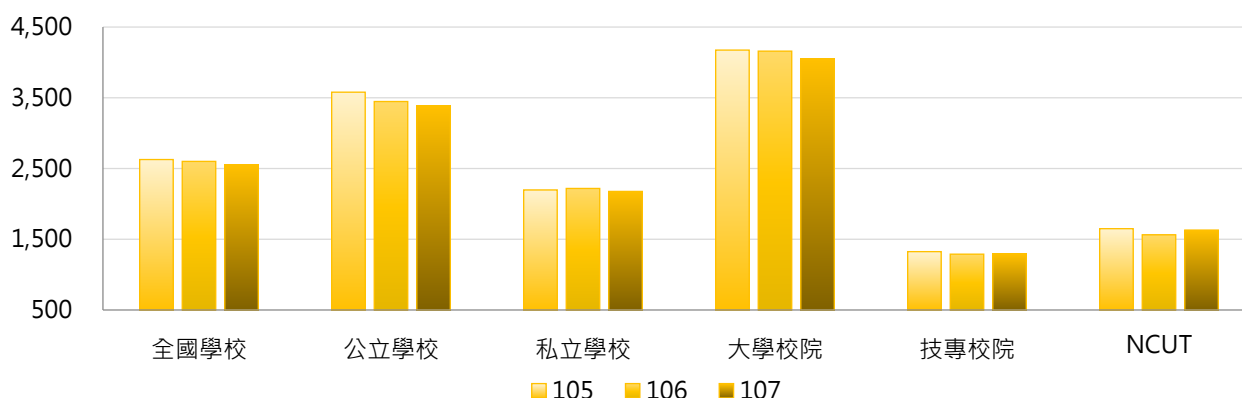
< 購買圖書經費 / 全校在學學生數 >

1. 107學年度各類型學校【每生平均圖書經費(元)】最高前三校

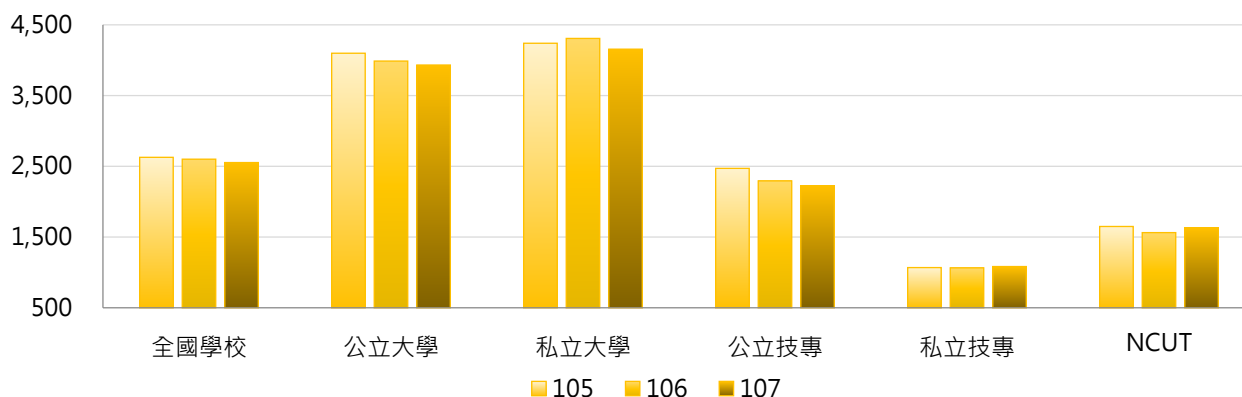
公立大學		私立大學		公立技專		私立技專	
NTHU	8,749	DILA	18,032	NTUST	4,416	TCUST	4,640
NCKU	7,689	TMU	12,463	NTUNHS	4,213	MCUT	3,098
NYCU	7,488	MMC	12,360	NPU	3,068	AEUST	2,901

2. 105~107學年度每生平均圖書經費(元) - 不同類型學校

學年度	全國學校	公立學校	私立學校	大學校院	技專校院	NCUT
105	2,627	3,579	2,197	4,174	1,325	1,650
106	2,601	3,447	2,218	4,159	1,289	1,563
107	2,553	3,387	2,176	4,052	1,292	1,630

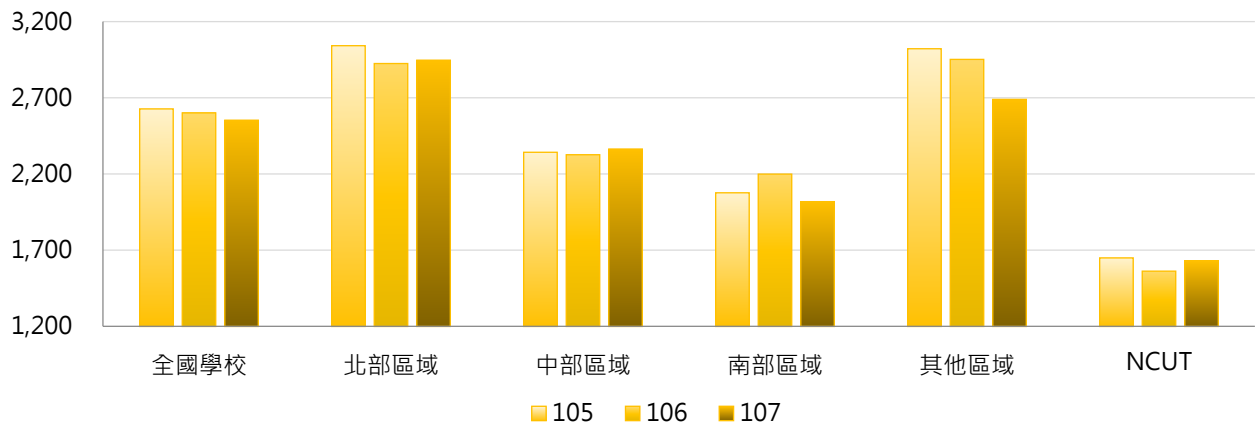


學年度	全國學校	公立大學	私立大學	公立技專	私立技專	NCUT
105	2,627	4,098	4,239	2,471	1,069	1,650
106	2,601	3,988	4,307	2,294	1,065	1,563
107	2,553	3,932	4,156	2,224	1,083	1,630



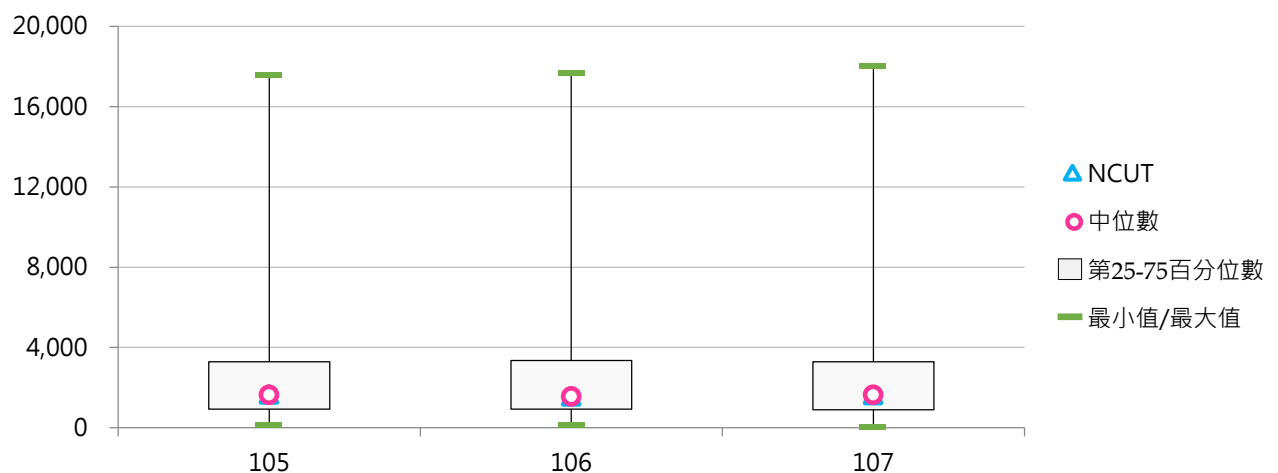
3. 105 ~ 107學年度每生平均圖書經費(元) - 不同區域學校

學年度	全國學校	北部區域	中部區域	南部區域	其他區域	NCUT
105	2,627	3,042	2,343	2,077	3,022	1,650
106	2,601	2,925	2,326	2,199	2,952	1,563
107	2,553	2,947	2,364	2,019	2,690	1,630



4. 105 ~ 107學年度每生平均圖書經費(元) - 排序百分位數

學年度	最小值	第25百分位數	中位數	第75百分位數	最大值	NCUT
105	130	937	1,636	3,297	17,569	1,650
106	136	927	1,563	3,348	17,658	1,563
107	35	894	1,641	3,287	18,032	1,630



肆 學雜費

統計說明



【統計對象】

全國151所公私立大專校院，包含教育大學，但不包括宗教研修學院、空中大學及軍警校院。其中國立交通大學、國立陽明大學於110年2月1日合併成為國立陽明交通大學，其數據係以二校整併統計整理。

【區域劃分】

北部區域：基隆市、臺北市、新北市、桃園市、新竹市、新竹縣、宜蘭縣
中部區域：苗栗縣、臺中市、彰化縣、南投縣、雲林縣
南部區域：嘉義市、嘉義縣、臺南市、高雄市、屏東縣、澎湖縣
其他區域：花蓮縣、臺東縣、金門縣、連江縣

【日間學士班】

包括大學四年制(或四技)、大學二年制(或二技)及學士後第二專長學位學程。

僅呈現學校【醫學系、牙醫學系、醫學院、工學院、理農學院、商學院、文法學院、其他】等分類之學雜費收費基準。

【日間副學士班】

包括日間二專、五專等學制班別。

僅呈現學校【工業類、商管類、醫護類、其他】等分類之學雜費收費基準。

【資料來源】

110年7月31日整理自教育部大專校院校務資訊公開平臺：資料由【教育部高教司】、【教育部技職司】提供，以每年10月15日為統計基準日。

一、日間學士班學雜費

(一) 醫學系學雜費收費基準

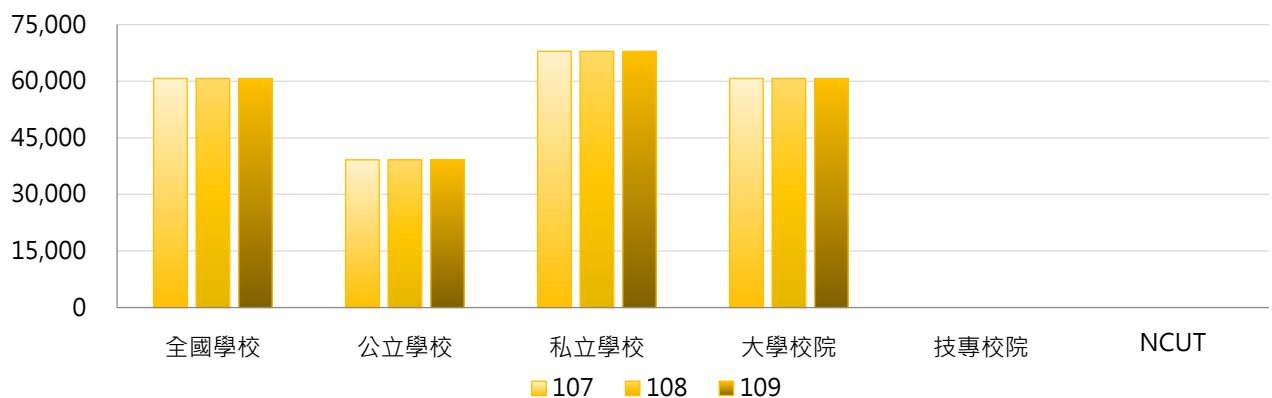
< 日間學士班醫學系之學雜費收費基準 >

1. 109學年度各類型學校【醫學系學雜費收費基準】最高前三校

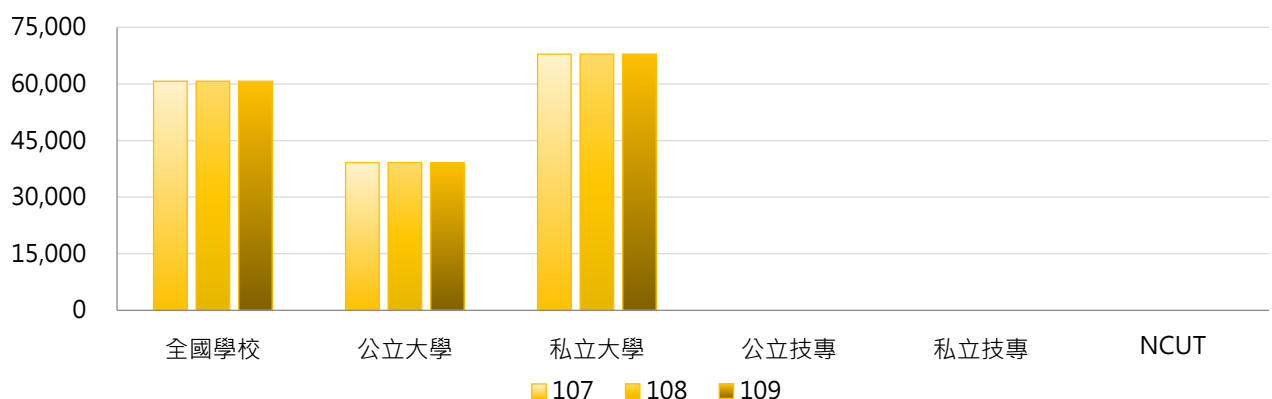
公立大學		私立大學		公立技專		私立技專	
NTU	39,560	FJU	72,500	--	--	--	--
NCKU	39,550	ISU	72,500	--	--	--	--
NYCU	38,380	CSMU	71,495	--	--	--	--

2. 107 ~ 109學年度醫學系學雜費收費基準 - 不同類型學校

學年度	全國學校	公立學校	私立學校	大學校院	技專校院	NCUT
107	60,727	39,163	67,915	60,727	--	--
108	60,727	39,163	67,915	60,727	--	--
109	60,727	39,163	67,915	60,727	--	--

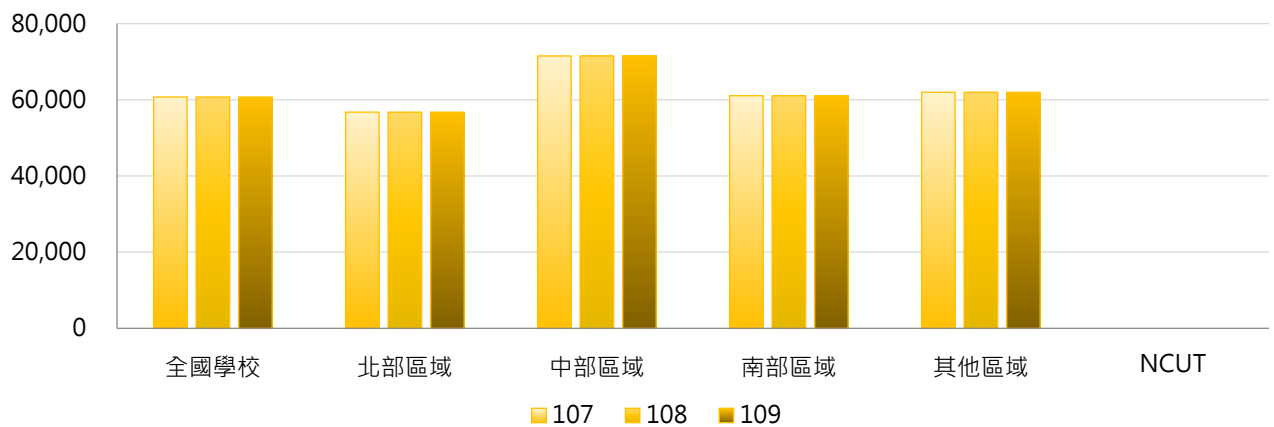


學年度	全國學校	公立大學	私立大學	公立技專	私立技專	NCUT
107	60,727	39,163	67,915	--	--	--
108	60,727	39,163	67,915	--	--	--
109	60,727	39,163	67,915	--	--	--



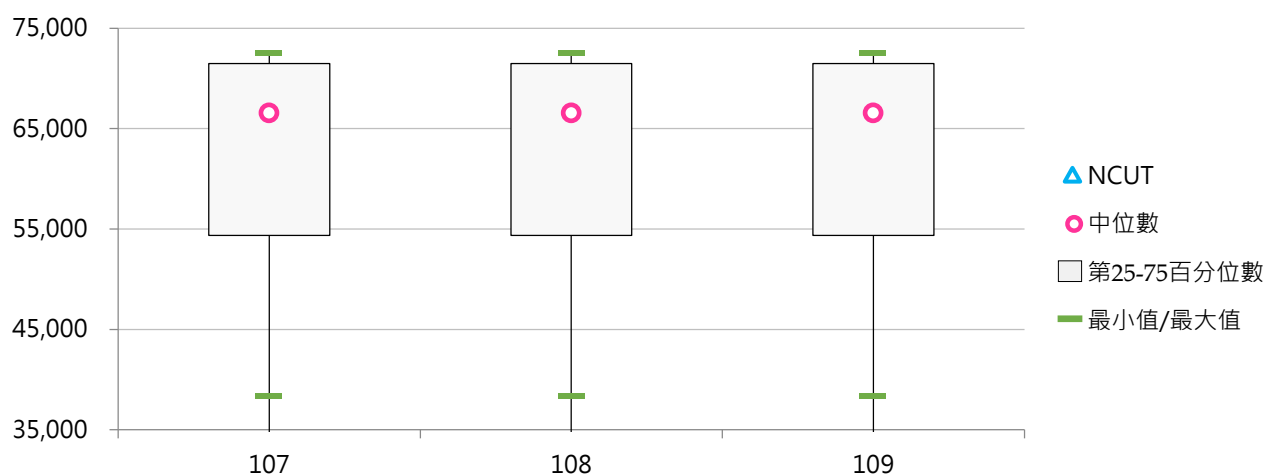
3. 107 ~ 109學年度醫學系學雜費收費基準 - 不同區域學校

學年度	全國學校	北部區域	中部區域	南部區域	其他區域	NCUT
107	60,727	56,759	71,492	61,070	61,975	--
108	60,727	56,759	71,492	61,070	61,975	--
109	60,727	56,759	71,492	61,070	61,975	--



4. 107 ~ 109學年度醫學系學雜費收費基準 - 排序百分位數

學年度	最小值	第25百分位數	中位數	第75百分位數	最大值	NCUT
107	38,380	54,378	66,567	71,491	72,500	--
108	38,380	54,378	66,567	71,491	72,500	--
109	38,380	54,378	66,567	71,491	72,500	--



(二) 牙醫學系學雜費收費基準

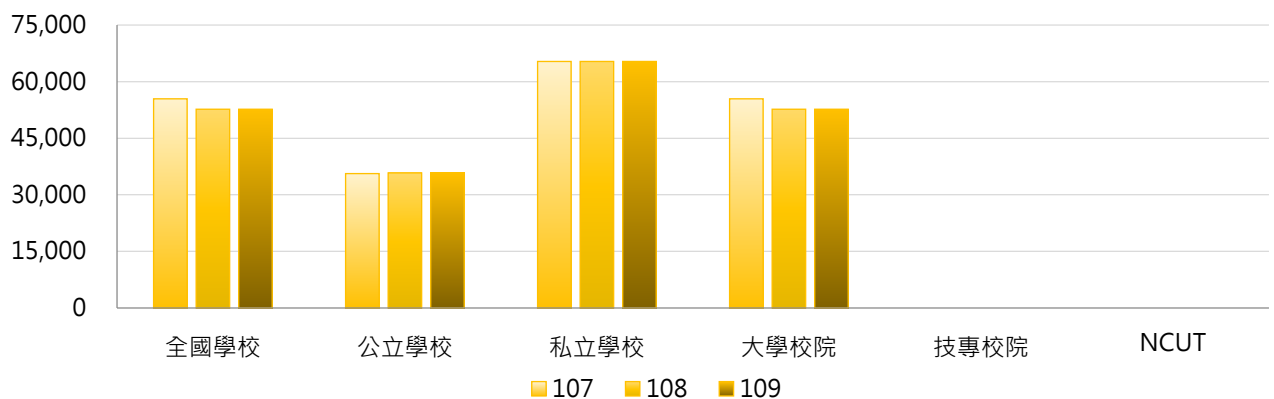
< 日間學士班牙醫學系之學雜費收費基準 >

1. 109學年度各類型學校【牙醫學系學雜費收費基準】最高前三校

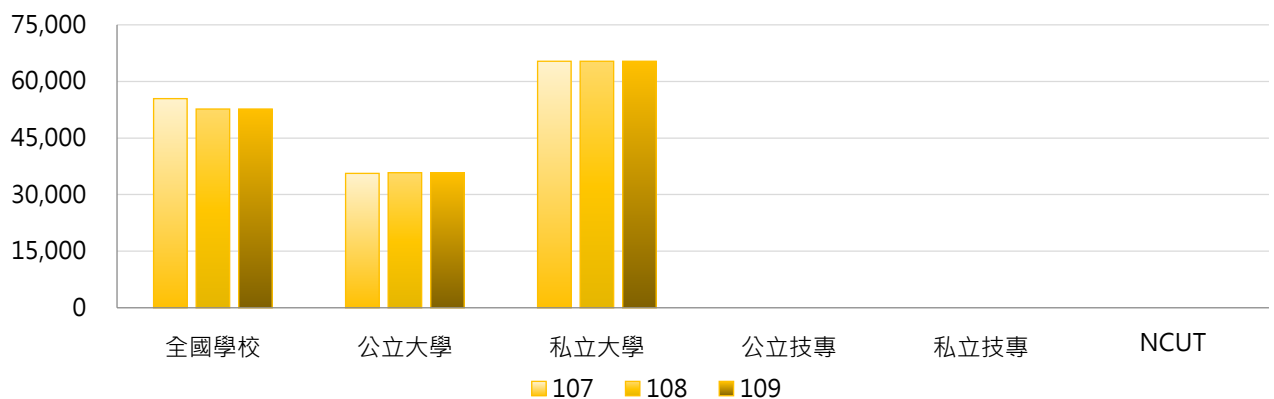
公立大學		私立大學		公立技專		私立技專	
NTU	36,170	CMU	65,425	--	--	--	--
NCKU	36,160	CSMU	65,414	--	--	--	--
NYCU	35,080	TMU	65,410	--	--	--	--

2. 107~109學年度牙醫學系學雜費收費基準 - 不同類型學校

學年度	全國學校	公立學校	私立學校	大學校院	技專校院	NCUT
107	55,436	35,625	65,341	55,436	--	--
108	52,682	35,803	65,341	52,682	--	--
109	52,682	35,803	65,341	52,682	--	--

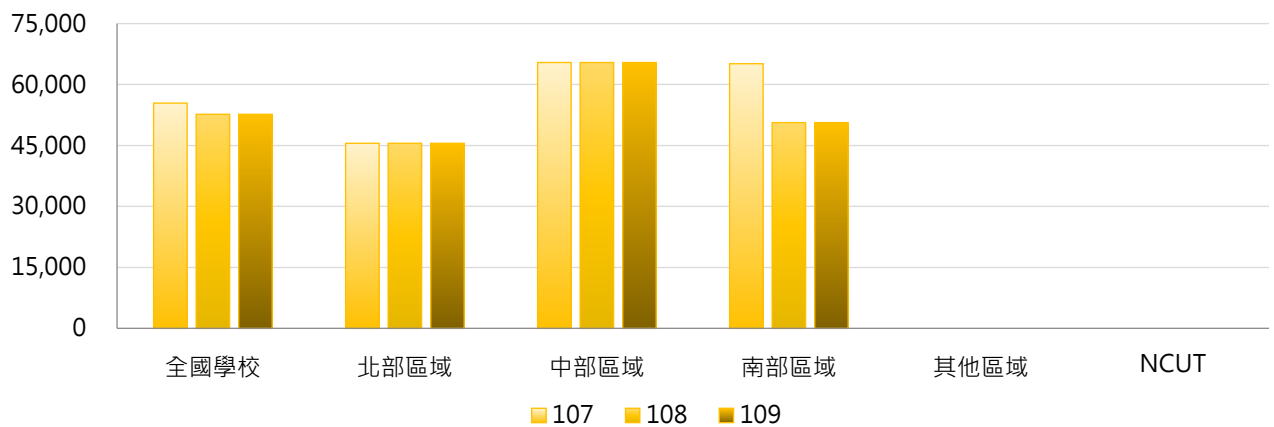


學年度	全國學校	公立大學	私立大學	公立技專	私立技專	NCUT
107	55,436	35,625	65,341	--	--	--
108	52,682	35,803	65,341	--	--	--
109	52,682	35,803	65,341	--	--	--



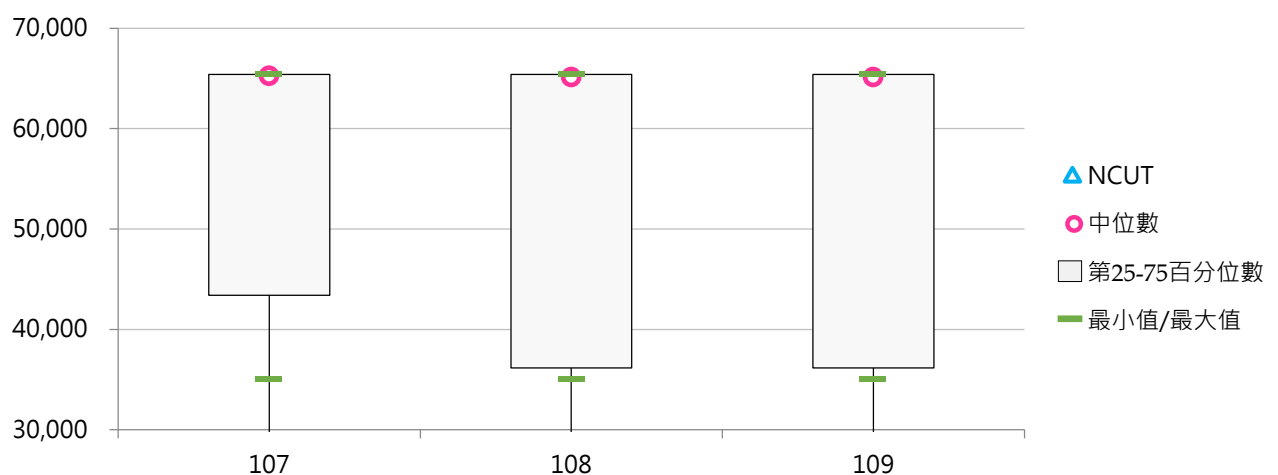
3. 107 ~ 109學年度牙醫學系學雜費收費基準 - 不同區域學校

學年度	全國學校	北部區域	中部區域	南部區域	其他區域	NCUT
107	55,436	45,553	65,420	65,115	--	--
108	52,682	45,553	65,420	50,638	--	--
109	52,682	45,553	65,420	50,638	--	--



4. 107 ~ 109學年度牙醫學系學雜費收費基準 - 排序百分位數

學年度	最小值	第25百分位數	中位數	第75百分位數	最大值	NCUT
107	35,080	43,406	65,263	65,413	65,425	--
108	35,080	36,165	65,115	65,412	65,425	--
109	35,080	36,165	65,115	65,412	65,425	--



(三) 醫學院學雜費收費基準

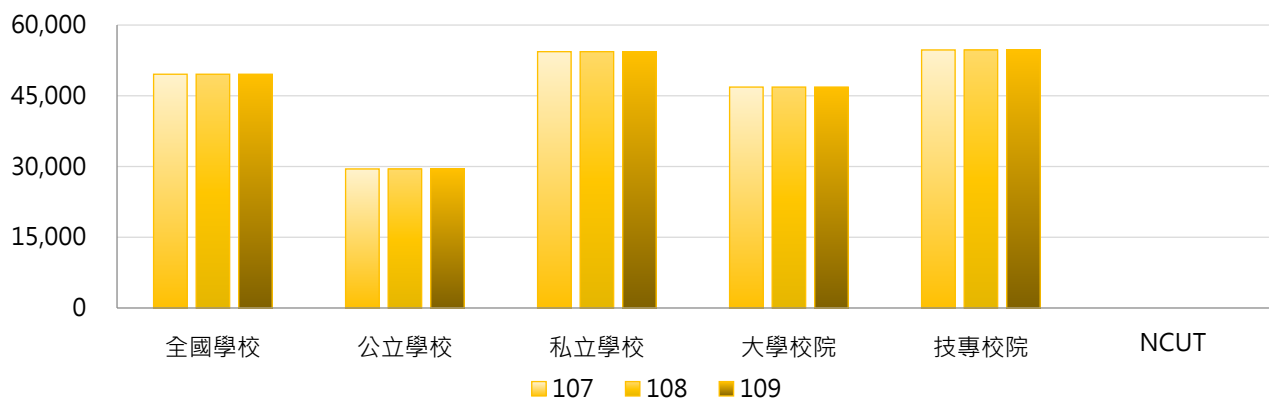
< 日間學士班醫學院之學雜費收費基準 >

1. 109學年度各類型學校【醫學院學雜費收費基準】最高前三校

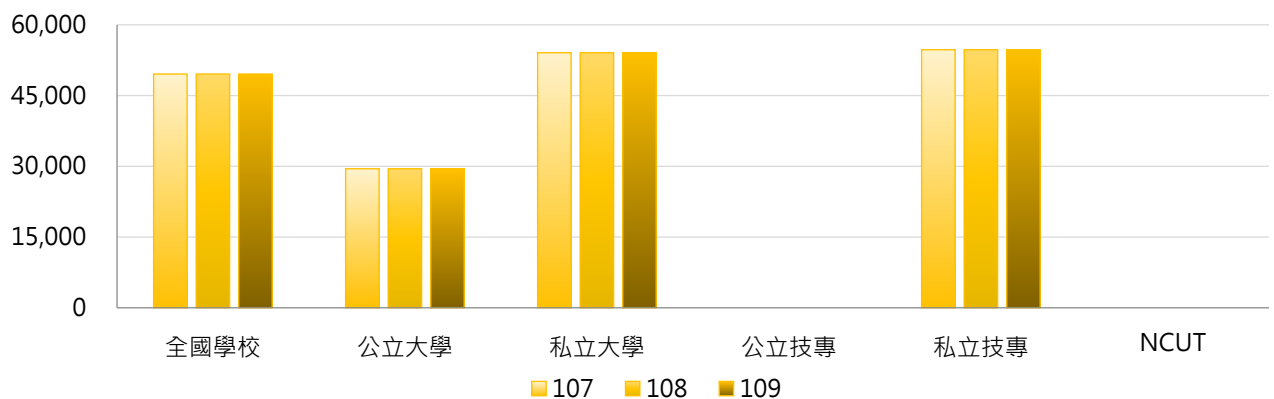
公立大學		私立大學		公立技專		私立技專	
NTU	31,050	FJU	58,200	--	--	CNU	56,825
NCKU	31,040	ASIA	57,160	--	--	FY	56,610
NYCU	30,110	CMU	56,126	--	--	HK	55,057

2. 107~109學年度醫學院學雜費收費基準 - 不同類型學校

學年度	全國學校	公立學校	私立學校	大專校院	技專校院	NCUT
107	49,566	29,480	54,349	46,844	54,707	--
108	49,566	29,480	54,349	46,844	54,707	--
109	49,566	29,480	54,349	46,844	54,707	--

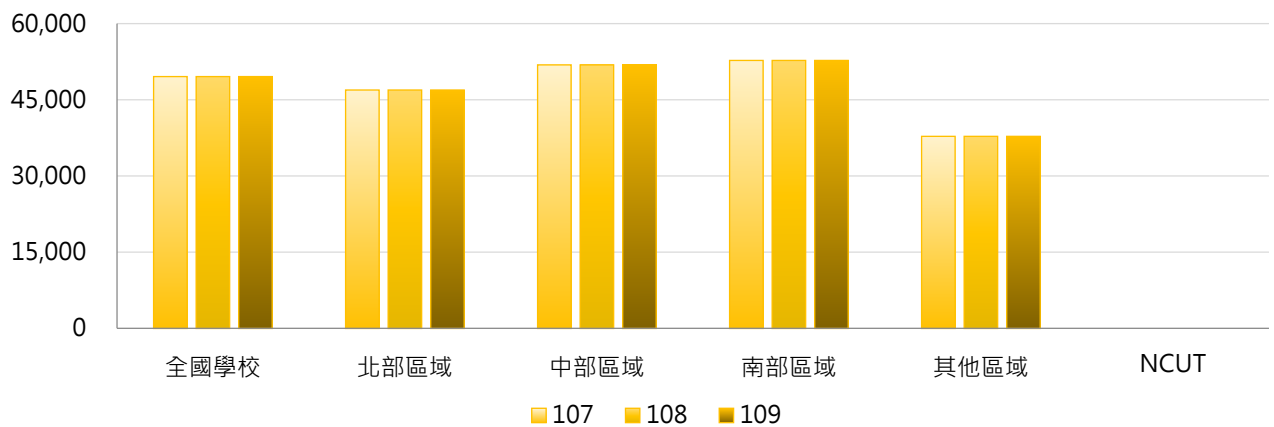


學年度	全國學校	公立大學	私立大學	公立技專	私立技專	NCUT
107	49,566	29,480	54,079	--	54,707	--
108	49,566	29,480	54,079	--	54,707	--
109	49,566	29,480	54,079	--	54,707	--



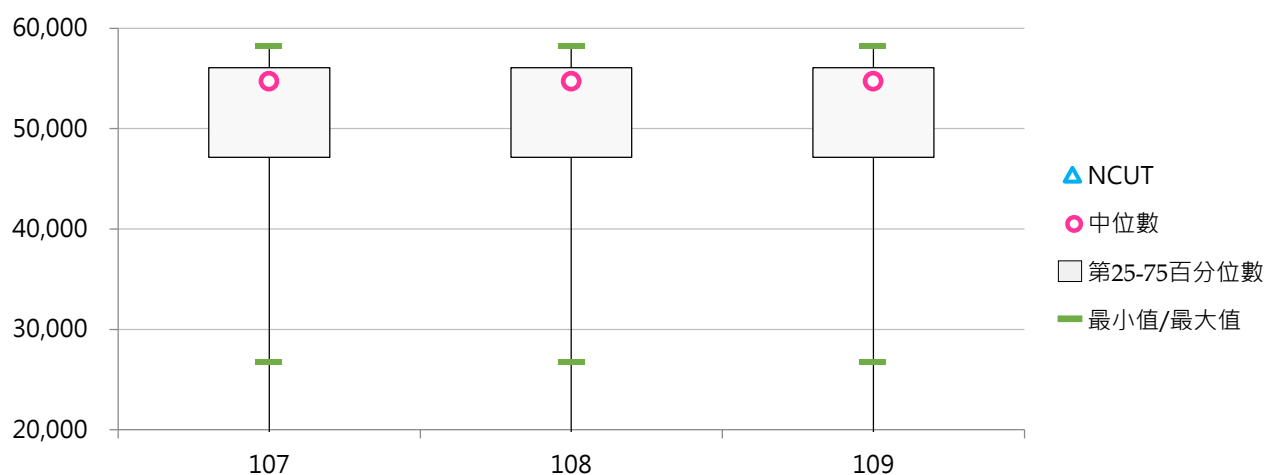
3. 107 ~ 109學年度醫學院學雜費收費基準 - 不同區域學校

學年度	全國學校	北部區域	中部區域	南部區域	其他區域	NCUT
107	49,566	46,923	51,863	52,743	37,805	--
108	49,566	46,923	51,863	52,743	37,805	--
109	49,566	46,923	51,863	52,743	37,805	--



4. 107 ~ 109學年度醫學院學雜費收費基準 - 排序百分位數

學年度	最小值	第25百分位數	中位數	第75百分位數	最大值	NCUT
107	26,761	47,145	54,706	56,083	58,200	--
108	26,761	47,145	54,706	56,083	58,200	--
109	26,761	47,145	54,706	56,083	58,200	--



(四) 工學院學雜費收費基準

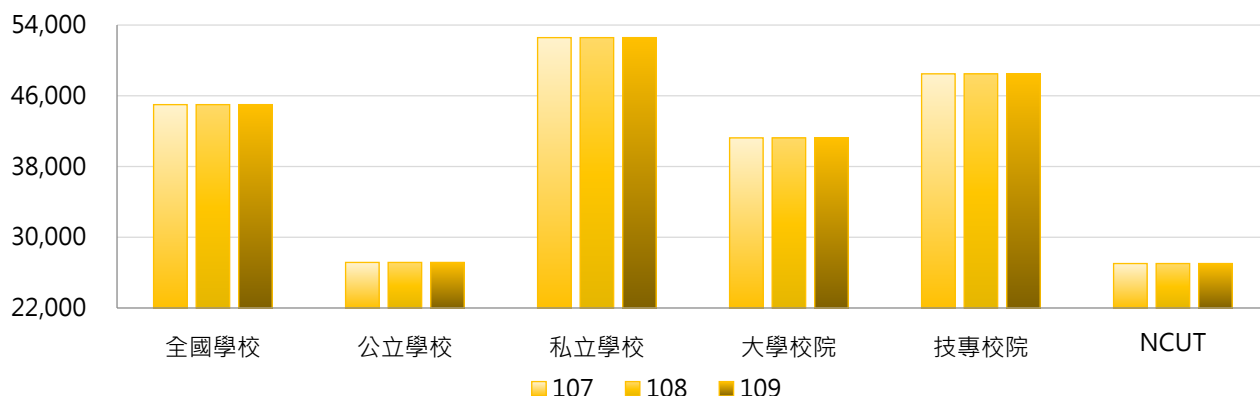
< 日間學士班工學院之學雜費收費基準 >

1. 109學年度各類型學校【工學院學雜費收費基準】最高前三校

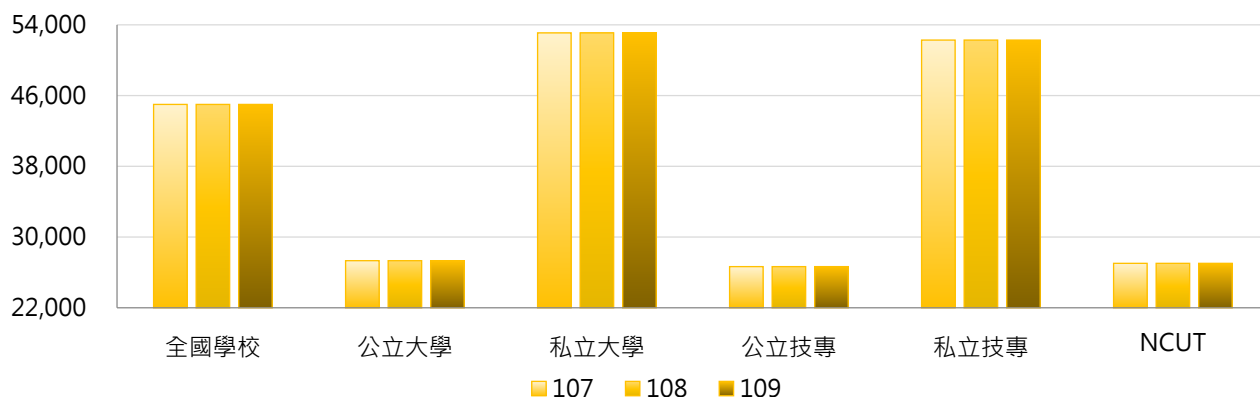
公立大學		私立大學		公立技專		私立技專	
NCKU	29,490	SHU	56,914	NTUST	28,390	CYUT	55,684
NTU	29,470	SCU	56,460	YUNTECH	27,845	STUST	55,270
NYCU	28,990	THU	56,289	NPUST	27,580	TUMT	55,000

2. 107~109學年度工學院學雜費收費基準 - 不同類型學校

學年度	全國學校	公立學校	私立學校	大學校院	技專校院	NCUT
107	44,997	27,155	52,574	41,237	48,479	27,029
108	44,997	27,155	52,574	41,237	48,479	27,029
109	44,997	27,155	52,574	41,237	48,479	27,029

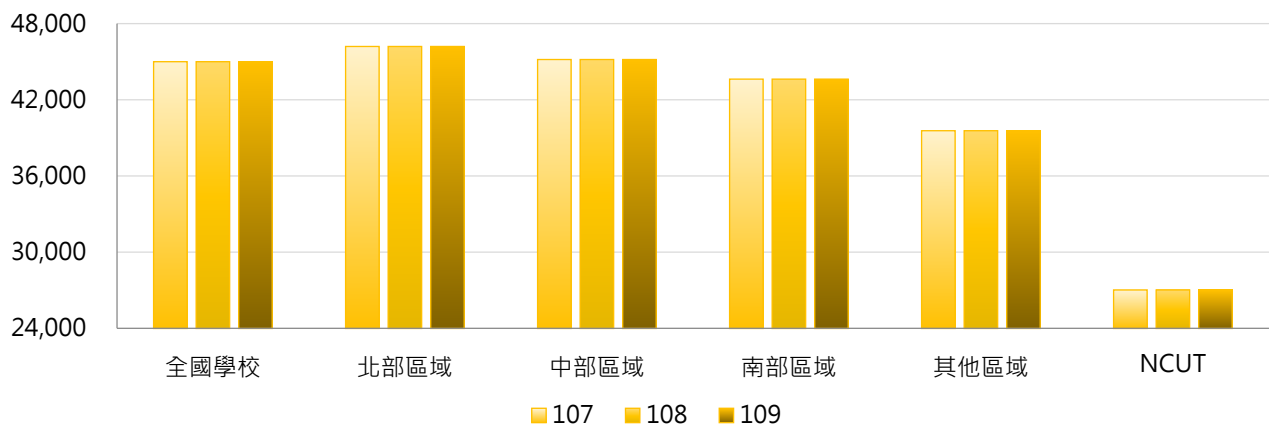


學年度	全國學校	公立大學	私立大學	公立技專	私立技專	NCUT
107	44,997	27,328	53,086	26,657	52,274	27,029
108	44,997	27,328	53,086	26,657	52,274	27,029
109	44,997	27,328	53,086	26,657	52,274	27,029



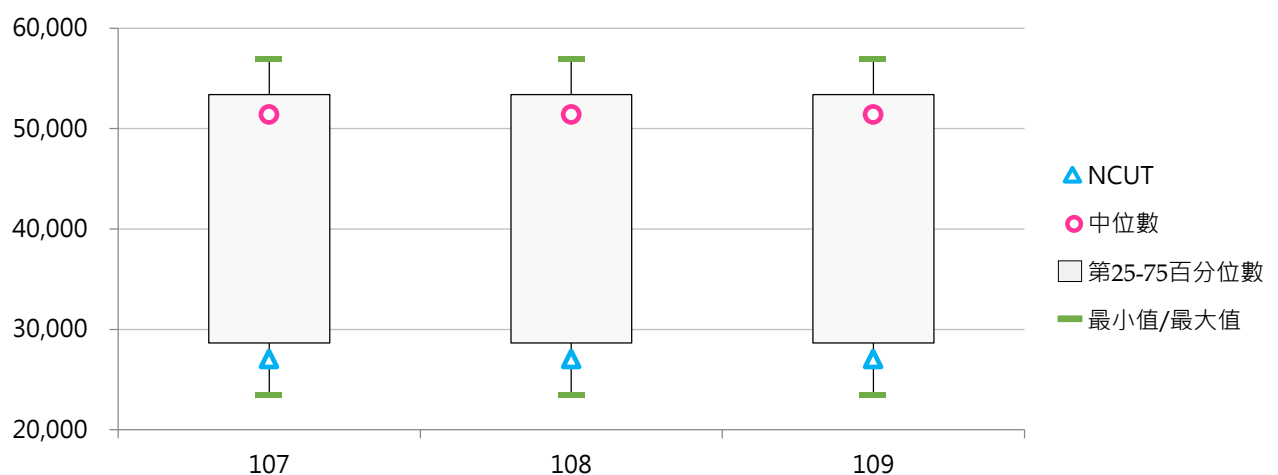
3. 107 ~ 109學年度工學院學雜費收費基準 - 不同區域學校

學年度	全國學校	北部區域	中部區域	南部區域	其他區域	NCUT
107	44,997	46,196	45,169	43,626	39,565	27,029
108	44,997	46,196	45,169	43,626	39,565	27,029
109	44,997	46,196	45,169	43,626	39,565	27,029



4. 107 ~ 109學年度工學院學雜費收費基準 - 排序百分位數

學年度	最小值	第25百分位數	中位數	第75百分位數	最大值	NCUT
107	23,491	28,653	51,392	53,406	56,914	27,029
108	23,491	28,653	51,392	53,406	56,914	27,029
109	23,491	28,653	51,392	53,406	56,914	27,029



(五) 理農學院學雜費收費基準

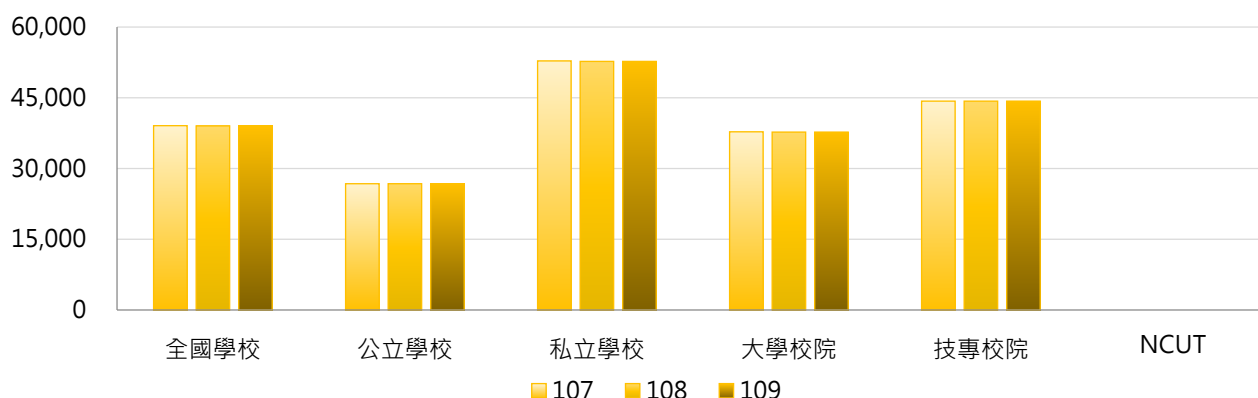
< 日間學士班理農學院之學雜費收費基準 >

1. 109學年度各類型學校【理農學院學雜費收費基準】最高前三校

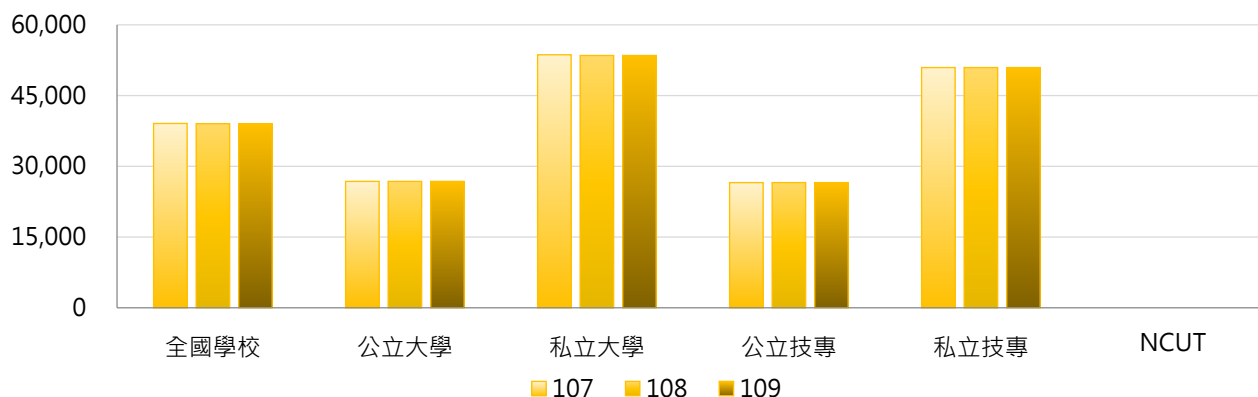
公立大學		私立大學		公立技專		私立技專	
NTU	30,260	SCU	55,990	NPUST	27,340	TF	53,900
NCKU	29,250	THU	55,820	NTUNHS	26,240	TUT	52,950
NYCU	28,740	FJU	54,890	NKUST	26,063	CTUST	51,220

2. 107~109學年度理農學院學雜費收費基準 - 不同類型學校

學年度	全國學校	公立學校	私立學校	大學校院	技專校院	NCUT
107	39,082	26,775	52,809	37,781	44,285	--
108	39,035	26,775	52,709	37,722	44,285	--
109	39,035	26,775	52,709	37,722	44,285	--

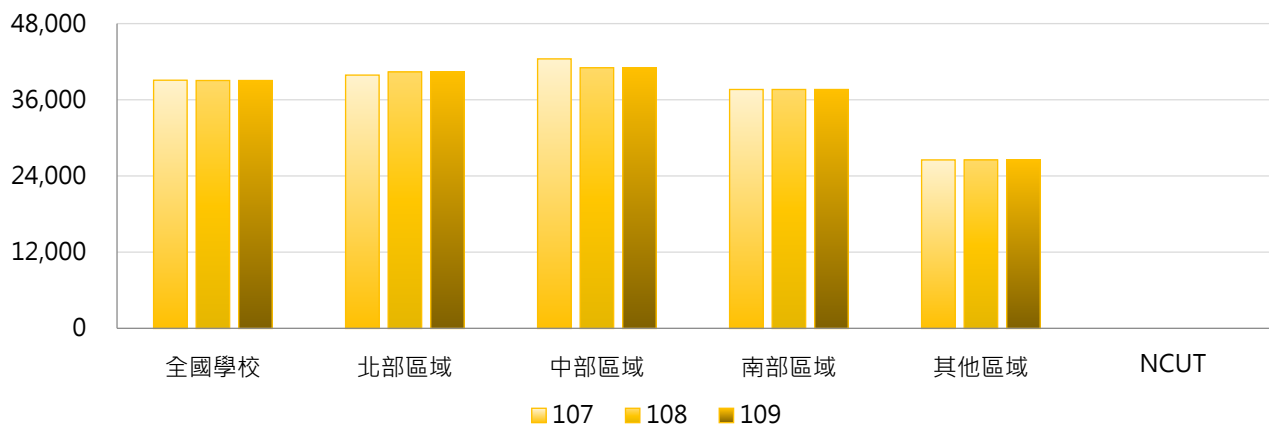


學年度	全國學校	公立大學	私立大學	公立技專	私立技專	NCUT
107	39,082	26,802	53,640	26,548	50,937	--
108	39,035	26,802	53,497	26,548	50,937	--
109	39,035	26,802	53,497	26,548	50,937	--



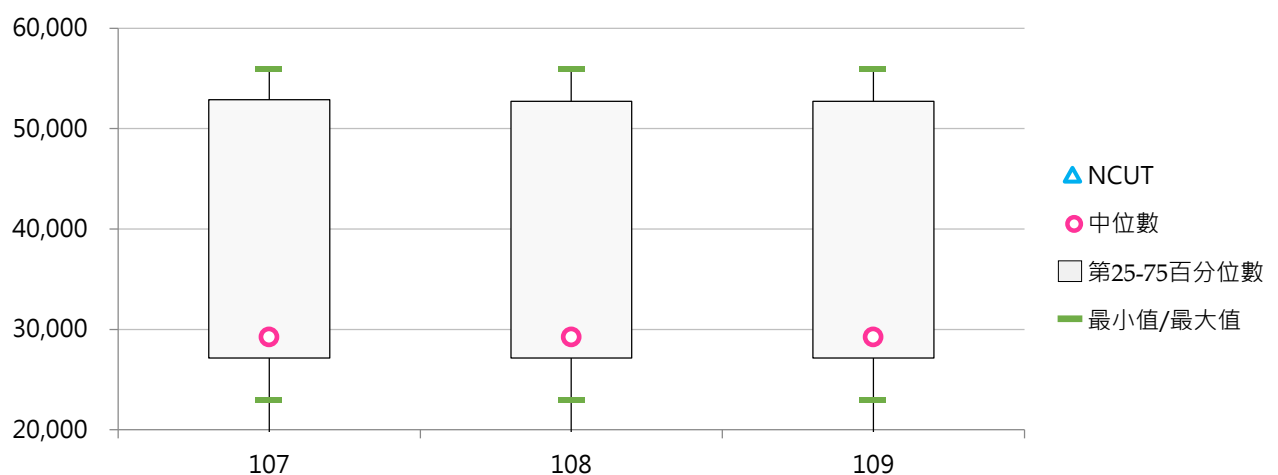
3. 107 ~ 109學年度理農學院學雜費收費基準 - 不同區域學校

學年度	全國學校	北部區域	中部區域	南部區域	其他區域	NCUT
107	39,082	39,887	42,435	37,622	26,530	--
108	39,035	40,386	41,042	37,622	26,530	--
109	39,035	40,386	41,042	37,622	26,530	--



4. 107 ~ 109學年度理農學院學雜費收費基準 - 排序百分位數

學年度	最小值	第25百分位數	中位數	第75百分位數	最大值	NCUT
107	22,980	27,165	29,250	52,865	55,990	--
108	22,980	27,165	29,250	52,734	55,990	--
109	22,980	27,165	29,250	52,734	55,990	--



(六) 商學院學雜費收費基準

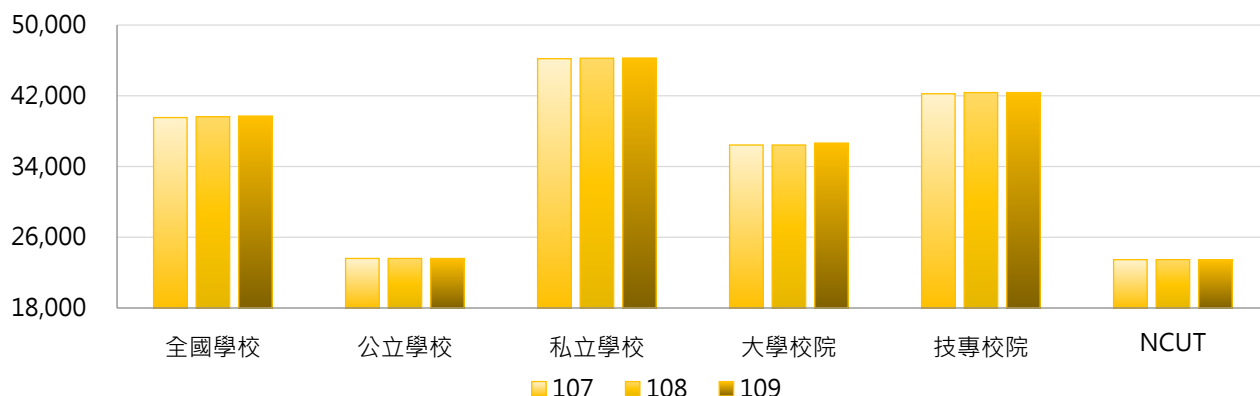
< 日間學士班商學院之學雜費收費基準 >

1. 109學年度各類型學校【商學院學雜費收費基準】最高前三校

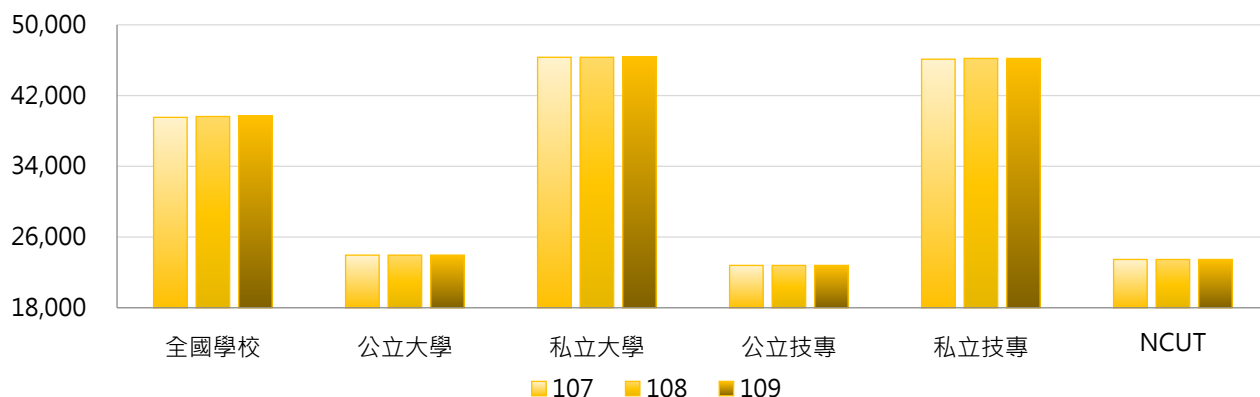
公立大學		私立大學		公立技專		私立技專	
NYCU	28,740	HCU	50,978	NTUST	24,700	FY	53,870
NTU	25,610	SHU	49,252	YUNTECH	24,182	WZU	52,544
NCKU	25,600	SCU	49,110	NPUST	24,000	CNU	50,575

2. 107~109學年度商學院學雜費收費基準 - 不同類型學校

學年度	全國學校	公立學校	私立學校	大專校院	技專校院	NCUT
107	39,536	23,603	46,191	36,432	42,225	23,466
108	39,633	23,603	46,246	36,432	42,362	23,466
109	39,705	23,603	46,265	36,647	42,362	23,466

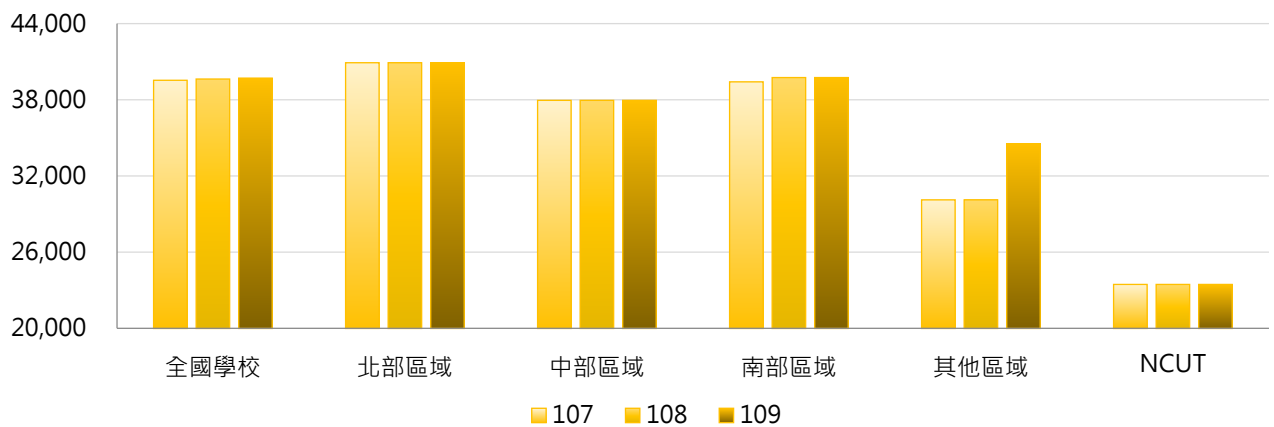


學年度	全國學校	公立大學	私立大學	公立技專	私立技專	NCUT
107	39,536	23,956	46,328	22,793	46,112	23,466
108	39,633	23,956	46,328	22,793	46,199	23,466
109	39,705	23,956	46,377	22,793	46,199	23,466



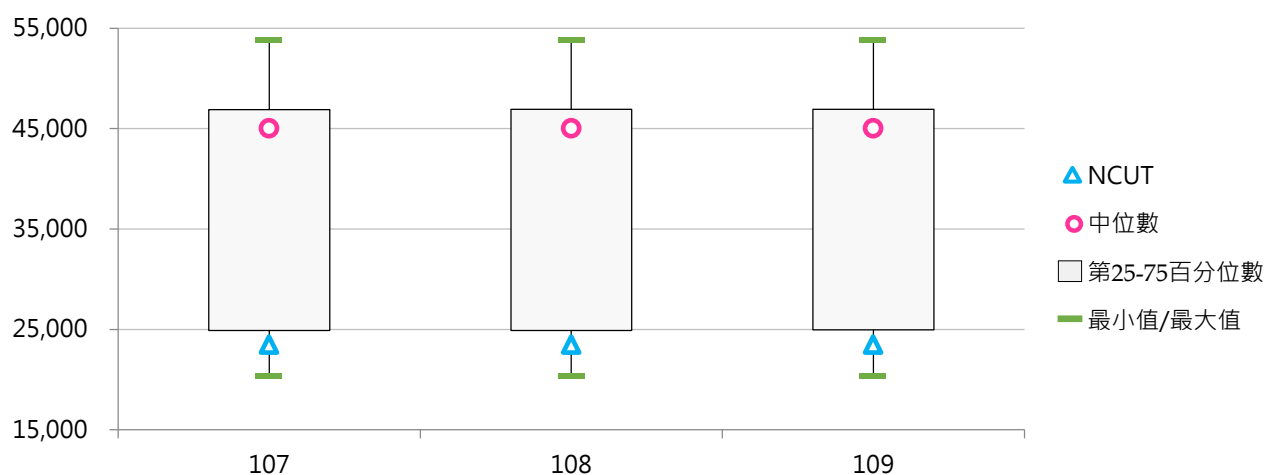
3. 107 ~ 109學年度商學院學雜費收費基準 - 不同區域學校

學年度	全國學校	北部區域	中部區域	南部區域	其他區域	NCUT
107	39,536	40,916	37,955	39,410	30,121	23,466
108	39,633	40,916	37,955	39,749	30,121	23,466
109	39,705	40,916	37,955	39,749	34,541	23,466



4. 107 ~ 109學年度商學院學雜費收費基準 - 排序百分位數

學年度	最小值	第25百分位數	中位數	第75百分位數	最大值	NCUT
107	20,394	24,885	45,023	46,889	53,870	23,466
108	20,394	24,890	45,025	46,915	53,870	23,466
109	20,394	24,950	45,040	46,926	53,870	23,466



(七) 文法學院學雜費收費基準

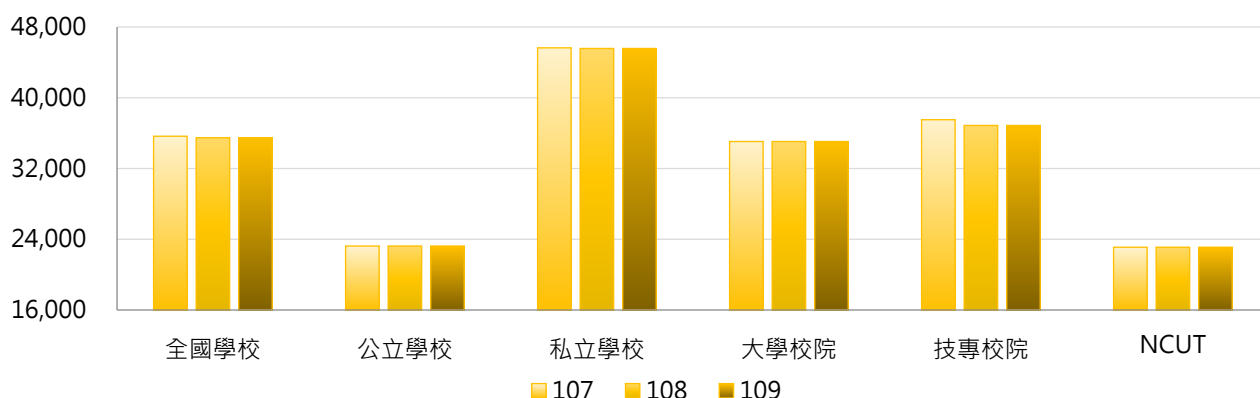
< 日間學士班文法學院之學雜費收費基準 >

1. 109學年度各類型學校【文法學院學雜費收費基準】最高前三校

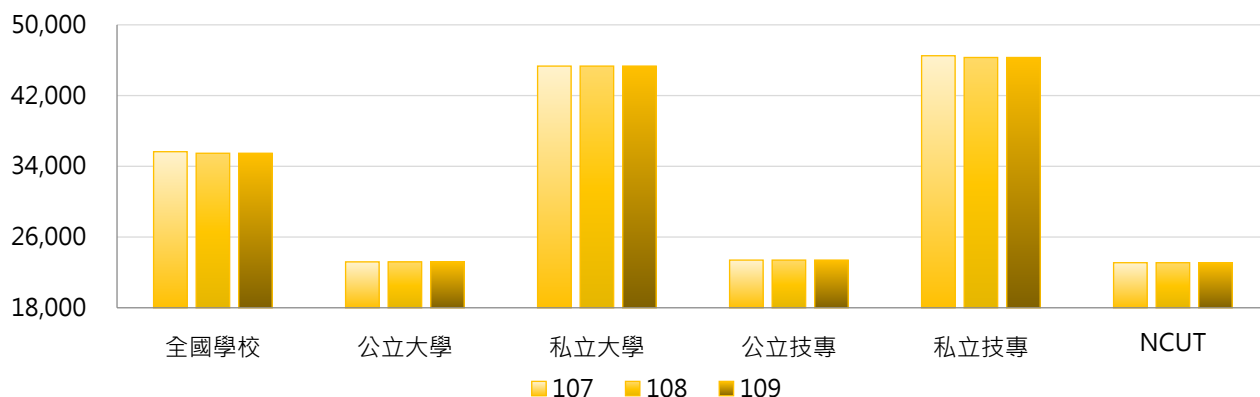
公立大學		私立大學		公立技專		私立技專	
NTU	25,230	THU	50,510	NTUST	24,340	WZU	52,544
NCKU	25,210	SCU	48,370	YUNTECH	24,182	TAJEN	48,618
NYCU	24,770	SHU	48,283	NPUST	24,000	CYUT	48,409

2. 107~109學年度文法學院學雜費收費基準 - 不同類型學校

學年度	全國學校	公立學校	私立學校	大學校院	技專校院	NCUT
107	35,652	23,236	45,646	35,053	37,517	23,100
108	35,476	23,236	45,575	35,053	36,872	23,100
109	35,476	23,236	45,575	35,053	36,872	23,100

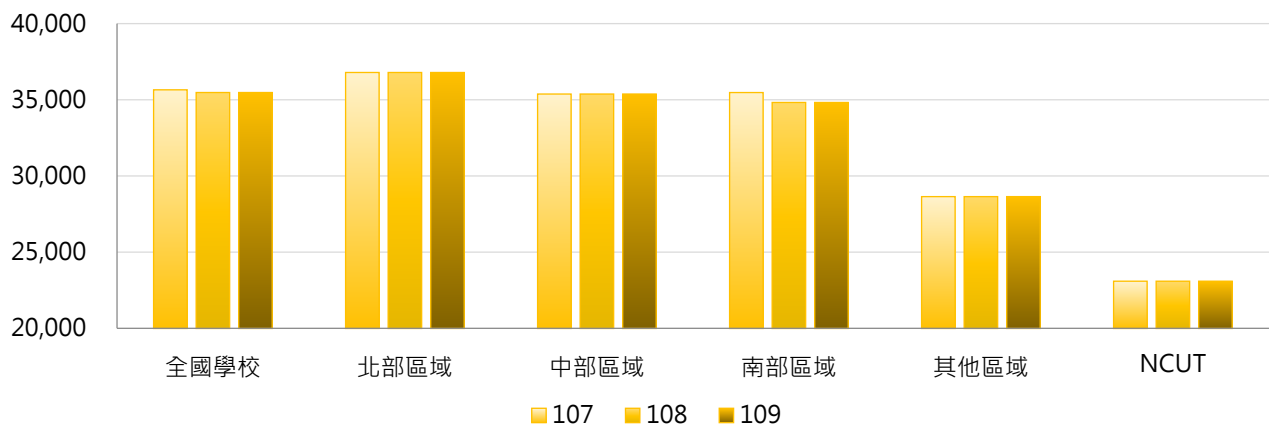


學年度	全國學校	公立大學	私立大學	公立技專	私立技專	NCUT
107	35,652	23,193	45,332	23,396	46,503	23,100
108	35,476	23,193	45,332	23,396	46,305	23,100
109	35,476	23,193	45,332	23,396	46,305	23,100



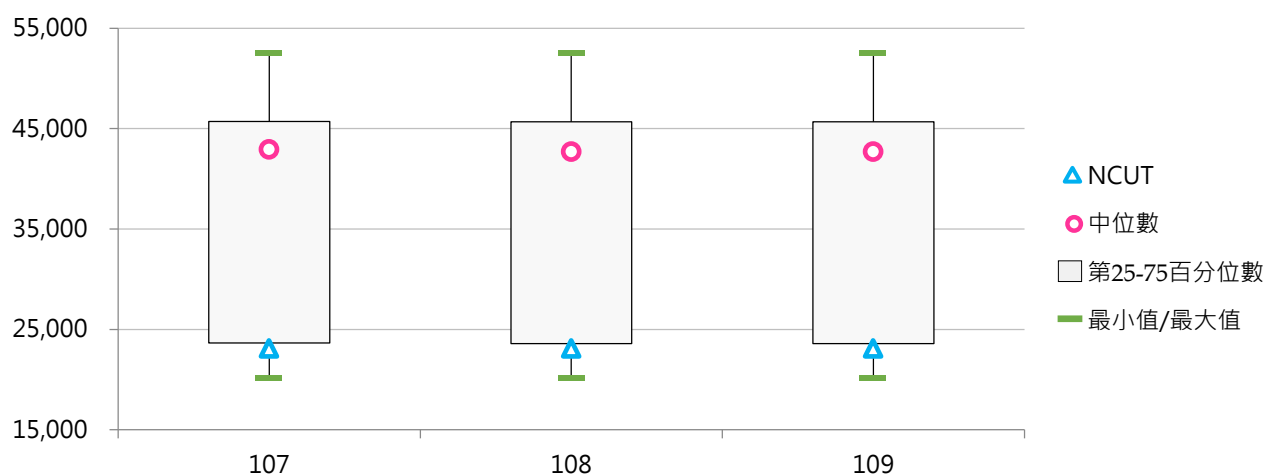
3. 107 ~ 109學年度文法學院學雜費收費基準 - 不同區域學校

學年度	全國學校	北部區域	中部區域	南部區域	其他區域	NCUT
107	35,652	36,790	35,377	35,474	28,648	23,100
108	35,476	36,790	35,377	34,824	28,648	23,100
109	35,476	36,790	35,377	34,824	28,648	23,100



4. 107 ~ 109學年度文法學院學雜費收費基準 - 排序百分位數

學年度	最小值	第25百分位數	中位數	第75百分位數	最大值	NCUT
107	20,200	23,639	42,930	45,723	52,544	23,100
108	20,200	23,605	42,700	45,685	52,544	23,100
109	20,200	23,605	42,700	45,685	52,544	23,100



(八) 其他日間學士班學雜費收費基準

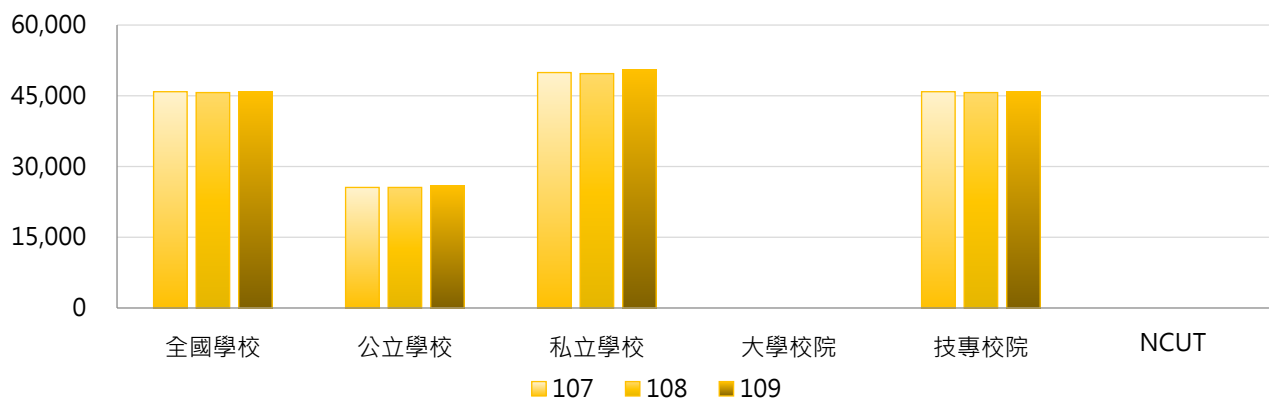
< 日間學士班其他分類之學雜費收費基準 >

1. 109學年度各類型學校【其他日間學士班學雜費收費基準】最高前三校

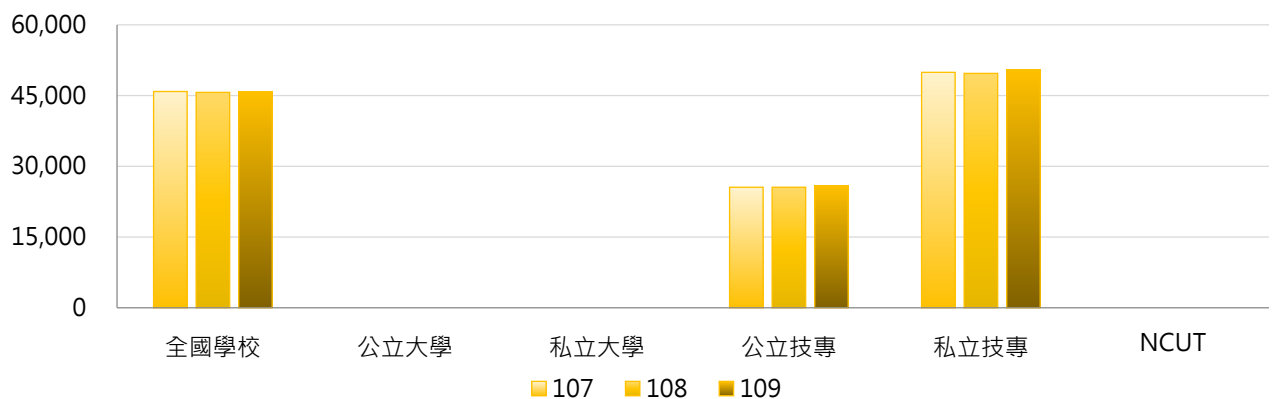
公立大學		私立大學		公立技專		私立技專	
--	--	--	--	NTUST	28,390	SJU	70,000
--	--	--	--	YUNTECH	27,845	CYUT	55,684
--	--	--	--	NKUST	26,277	STUST	55,270

2. 107~109學年度其他日間學士班學雜費收費基準 - 不同類型學校

學年度	全國學校	公立學校	私立學校	大學校院	技專校院	NCUT
107	45,861	25,566	49,920	--	45,861	--
108	45,676	25,566	49,699	--	45,676	--
109	45,818	25,892	50,468	--	45,818	--

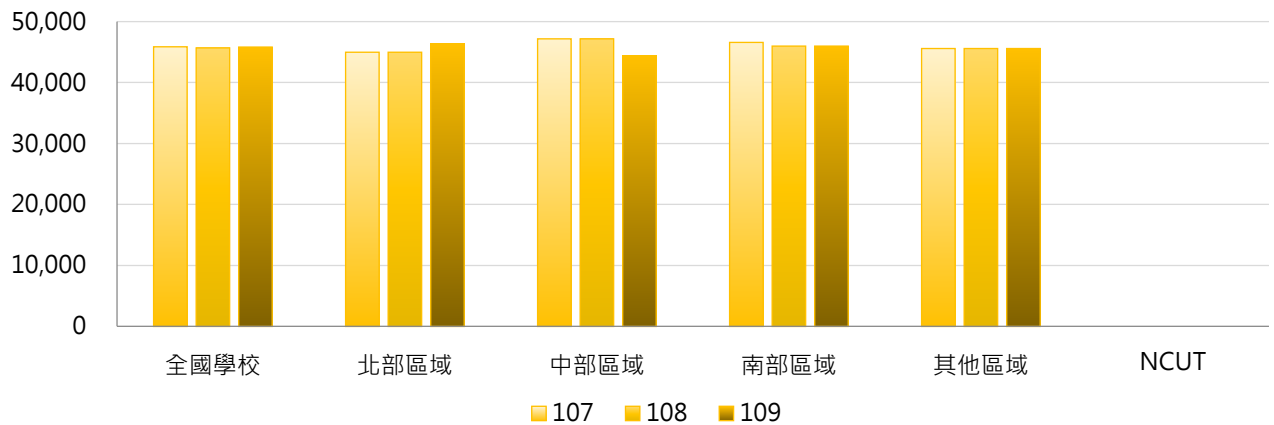


學年度	全國學校	公立大學	私立大學	公立技專	私立技專	NCUT
107	45,861	--	--	25,566	49,920	--
108	45,676	--	--	25,566	49,699	--
109	45,818	--	--	25,892	50,468	--



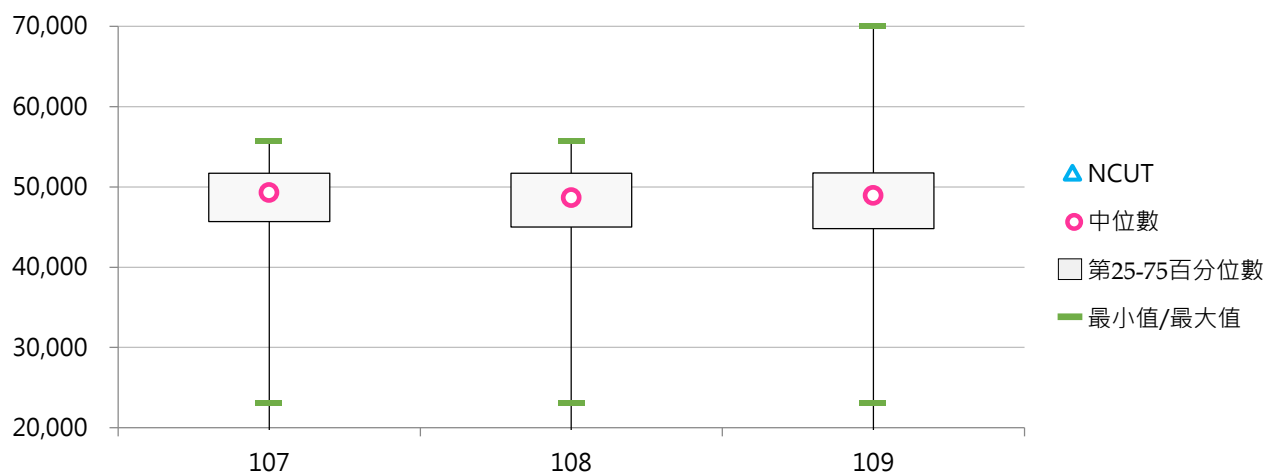
3. 107 ~ 109學年度其他日間學士班學雜費收費基準 - 不同區域學校

學年度	全國學校	北部區域	中部區域	南部區域	其他區域	NCUT
107	45,861	44,970	47,162	46,579	45,578	--
108	45,676	44,970	47,162	45,976	45,578	--
109	45,818	46,328	44,402	45,976	45,578	--



4. 107 ~ 109學年度其他日間學士班學雜費收費基準 - 排序百分位數

學年度	最小值	第25百分位數	中位數	第75百分位數	最大值	NCUT
107	23,150	45,696	49,280	51,679	55,684	--
108	23,150	44,996	48,635	51,679	55,684	--
109	23,150	44,820	48,932	51,743	70,000	--



二、日間副學士班學雜費

(一) 工業類學雜費收費基準

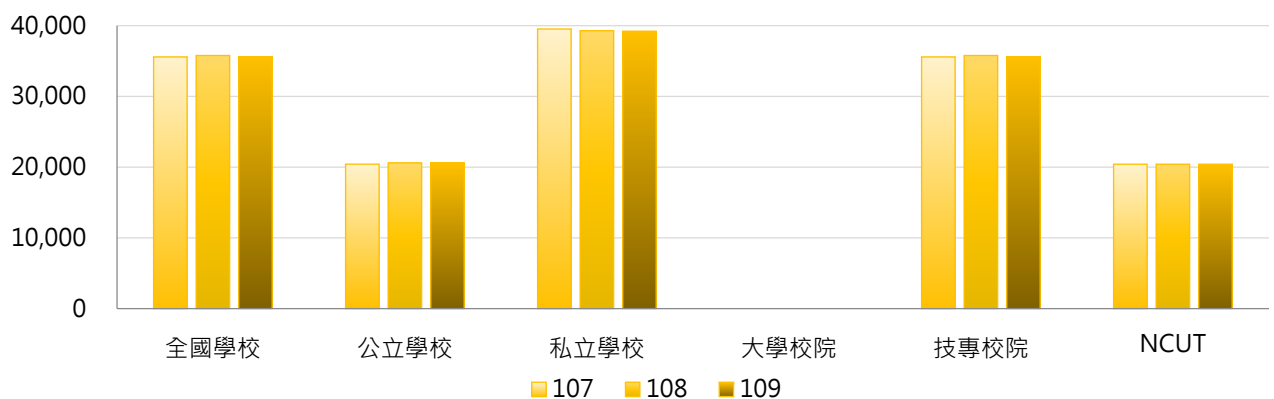
< 日間副學士班工業類之學雜費收費基準 >

1. 109學年度各類型學校【工業類學雜費收費基準】最高前三校

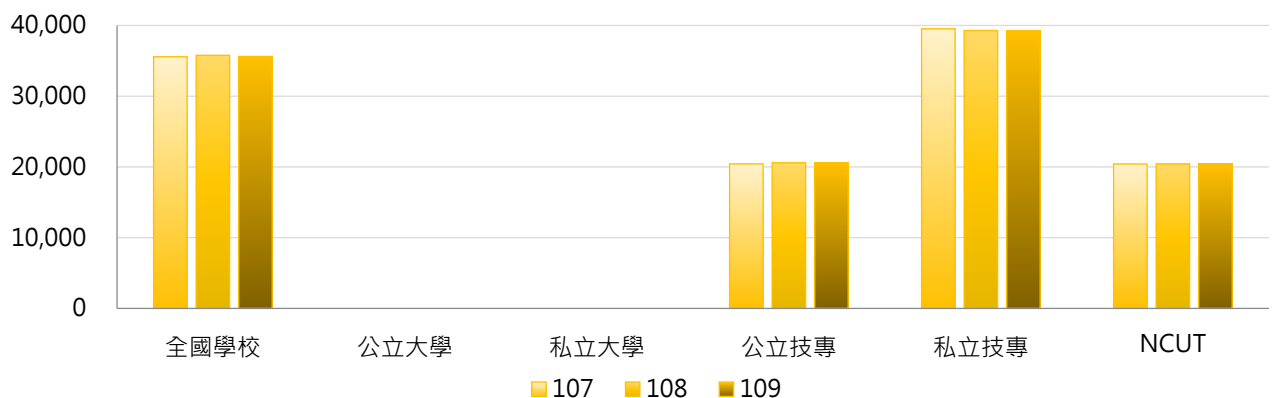
公立大學		私立大學		公立技專		私立技專	
--	--	--	--	NTC	22,380	CSU	41,282
--	--	--	--	NTUT	21,000	STUST	41,282
--	--	--	--	NPU	20,415	HDUT	41,174
--	--	--	--	NCUT	20,415	LHU	41,174

2. 107~109學年度工業類學雜費收費基準 - 不同類型學校

學年度	全國學校	公立學校	私立學校	大學校院	技專校院	NCUT
107	35,573	20,423	39,525	--	35,573	20,415
108	35,778	20,587	39,283	--	35,778	20,415
109	35,609	20,587	39,214	--	35,609	20,415

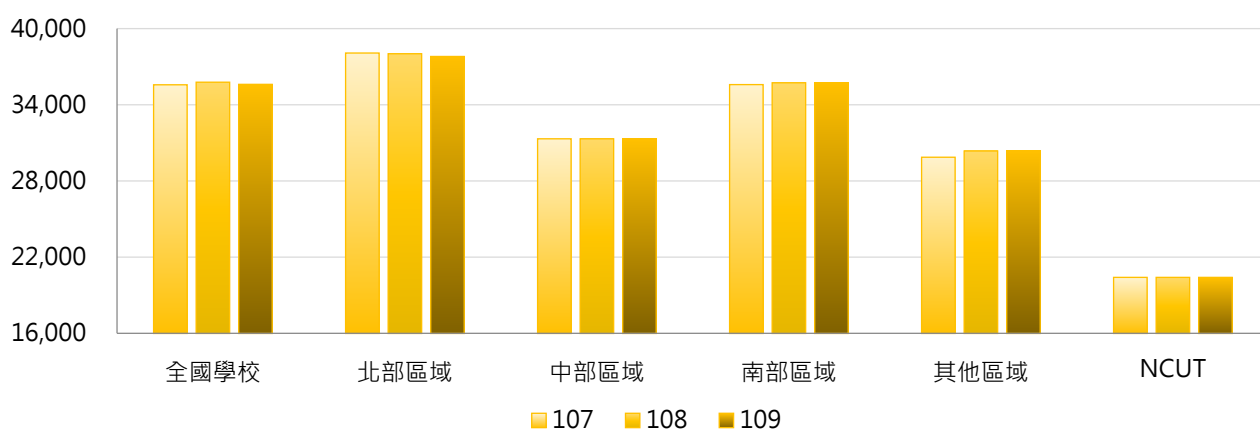


學年度	全國學校	公立大學	私立大學	公立技專	私立技專	NCUT
107	35,573	--	--	20,423	39,525	20,415
108	35,778	--	--	20,587	39,283	20,415
109	35,609	--	--	20,587	39,214	20,415



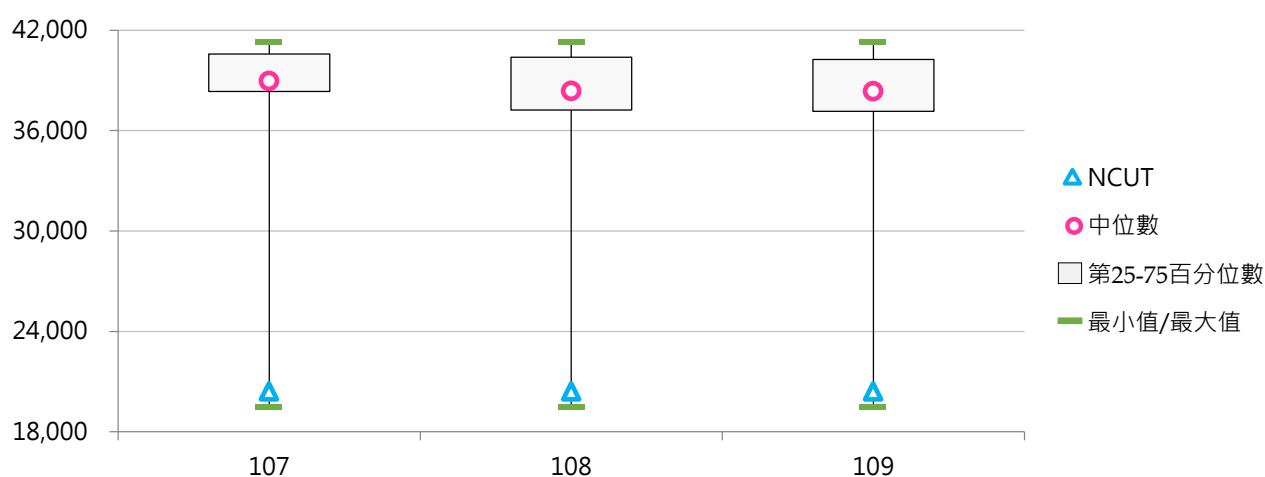
3. 107 ~ 109學年度工業類學雜費收費基準 - 不同區域學校

學年度	全國學校	北部區域	中部區域	南部區域	其他區域	NCUT
107	35,573	38,074	31,321	35,589	29,872	20,415
108	35,778	38,017	31,321	35,730	30,363	20,415
109	35,609	37,803	31,321	35,730	30,363	20,415



4. 107 ~ 109學年度工業類學雜費收費基準 - 排序百分位數

學年度	最小值	第25百分位數	中位數	第75百分位數	最大值	NCUT
107	19,463	38,346	38,958	40,575	41,282	20,415
108	19,463	37,233	38,372	40,393	41,282	20,415
109	19,463	37,156	38,358	40,258	41,282	20,415



(二) 商管類學雜費收費基準

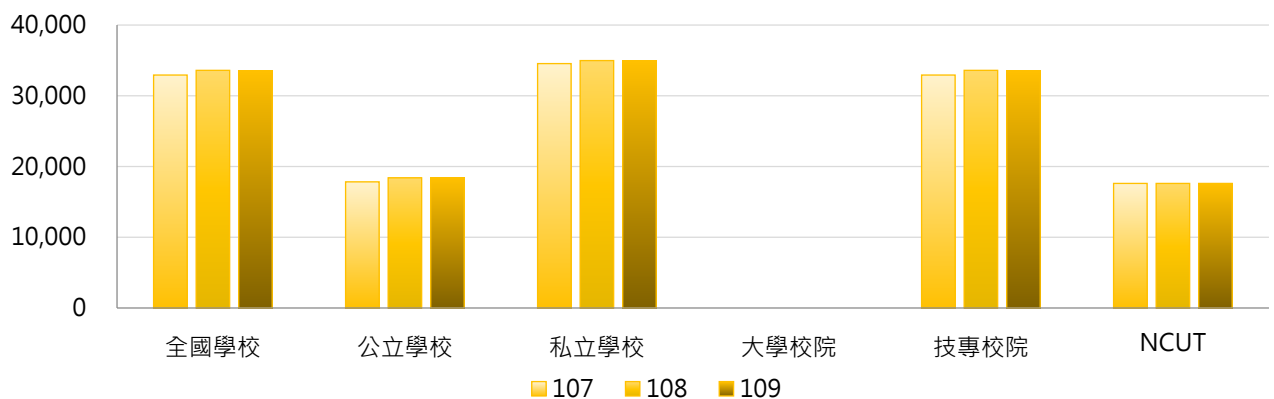
< 日間副學士班商管類之學雜費收費基準 >

1. 109學年度各類型學校【商管類學雜費收費基準】最高前三校

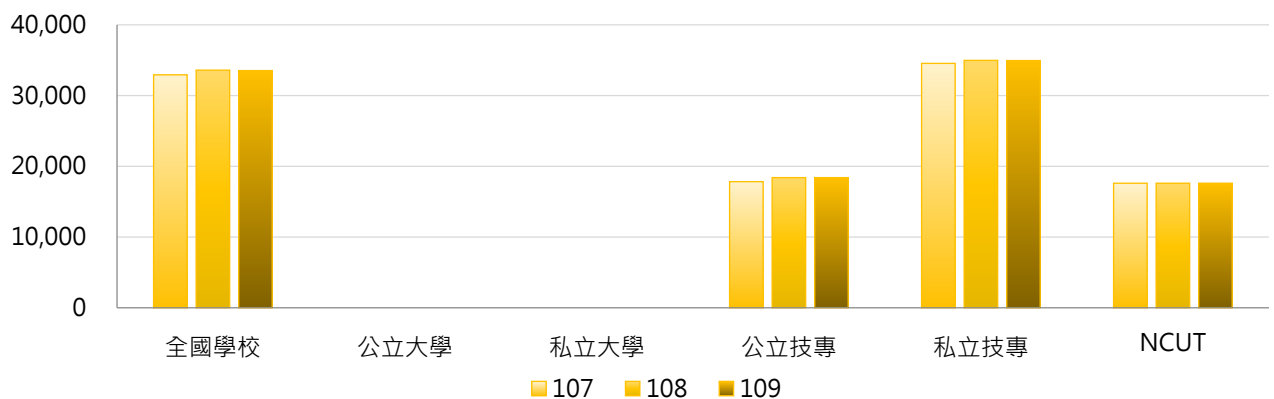
公立大學		私立大學		公立技專		私立技專	
--	--	--	--	NTC	21,290	WZU	40,470
--	--	--	--	NCUT	17,611	CTCN	38,815
--	--	--	--	NTUB	16,300	HWAI	37,596

2. 107~109學年度商管類學雜費收費基準 - 不同類型學校

學年度	全國學校	公立學校	私立學校	大學校院	技專校院	NCUT
107	32,930	17,830	34,547	--	32,930	17,611
108	33,593	18,400	34,974	--	33,593	17,611
109	33,529	18,400	34,948	--	33,529	17,611

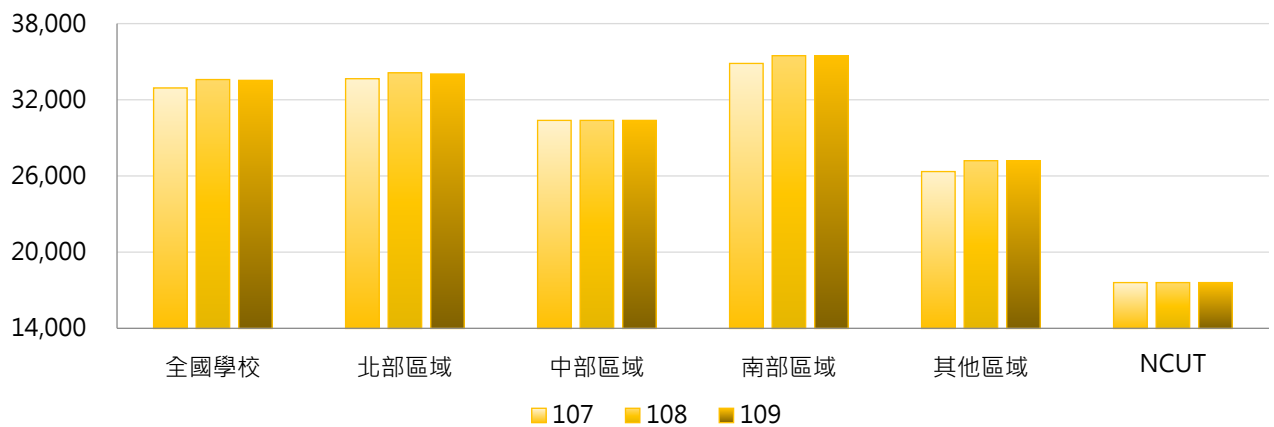


學年度	全國學校	公立大學	私立大學	公立技專	私立技專	NCUT
107	32,930	--	--	17,830	34,547	17,611
108	33,593	--	--	18,400	34,974	17,611
109	33,529	--	--	18,400	34,948	17,611



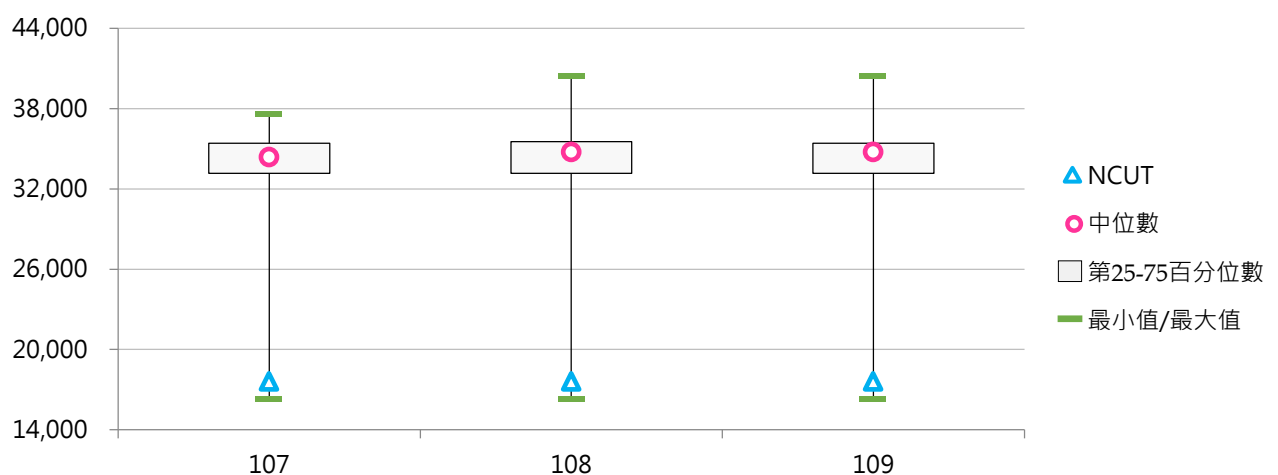
3. 107 ~ 109學年度商管類學雜費收費基準 - 不同區域學校

學年度	全國學校	北部區域	中部區域	南部區域	其他區域	NCUT
107	32,930	33,659	30,378	34,862	26,350	17,611
108	33,593	34,123	30,378	35,470	27,204	17,611
109	33,529	34,030	30,378	35,470	27,204	17,611



4. 107 ~ 109學年度商管類學雜費收費基準 - 排序百分位數

學年度	最小值	第25百分位數	中位數	第75百分位數	最大值	NCUT
107	16,300	33,158	34,370	35,405	37,596	17,611
108	16,300	33,162	34,750	35,529	40,470	17,611
109	16,300	33,161	34,741	35,405	40,470	17,611



(三) 醫護類學雜費收費基準

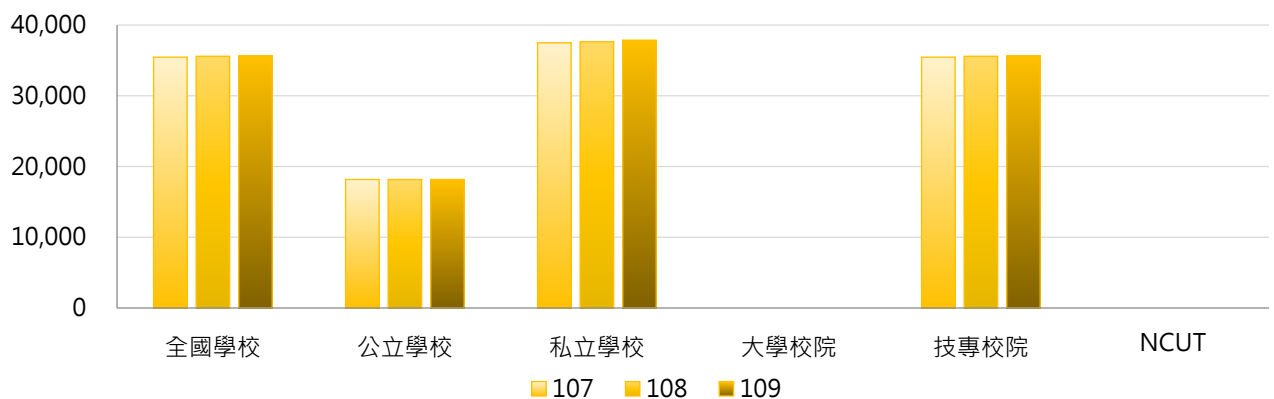
< 日間副學士班醫護類之學雜費收費基準 >

1. 109學年度各類型學校【醫護類學雜費收費基準】最高前三校

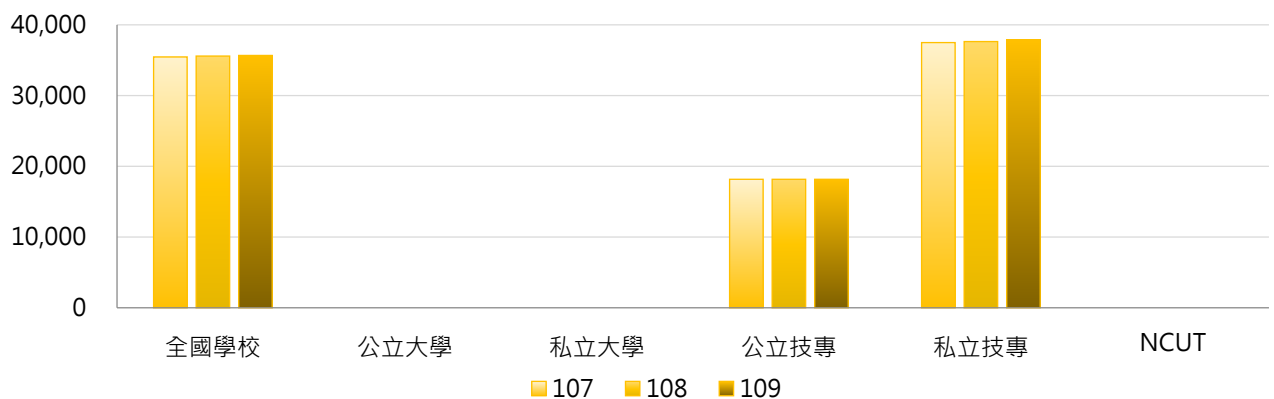
公立大學		私立大學		公立技專		私立技專	
--	--	--	--	NTIN	18,524	FY	39,723
--	--	--	--	NTCUST	17,806	MKC	39,060
--	--	--	--	--	--	SZMC	38,965

2. 107~109學年度醫護類學雜費收費基準 - 不同類型學校

學年度	全國學校	公立學校	私立學校	大學校院	技專校院	NCUT
107	35,453	18,165	37,487	--	35,453	--
108	35,583	18,165	37,632	--	35,583	--
109	35,669	18,165	37,857	--	35,669	--

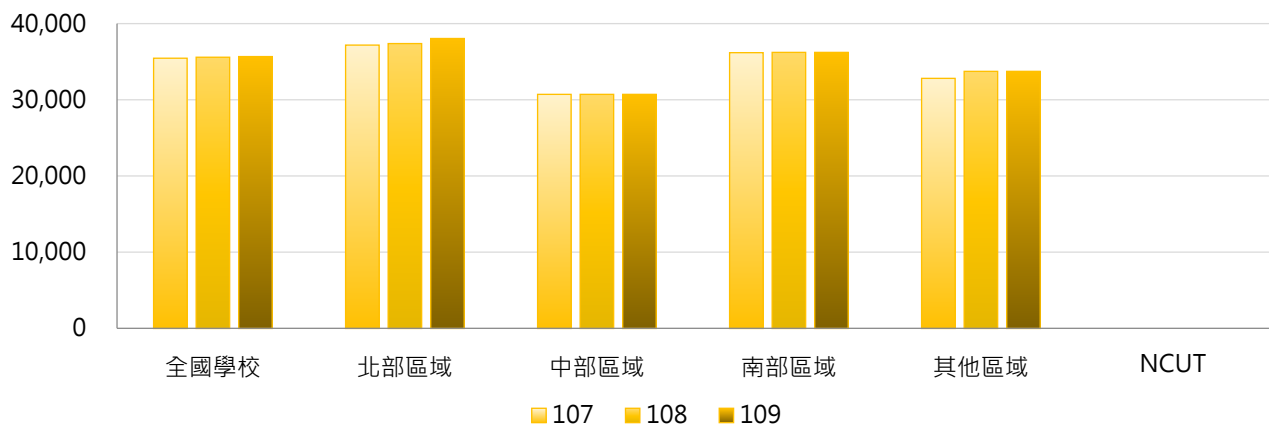


學年度	全國學校	公立大學	私立大學	公立技專	私立技專	NCUT
107	35,453	--	--	18,165	37,487	--
108	35,583	--	--	18,165	37,632	--
109	35,669	--	--	18,165	37,857	--



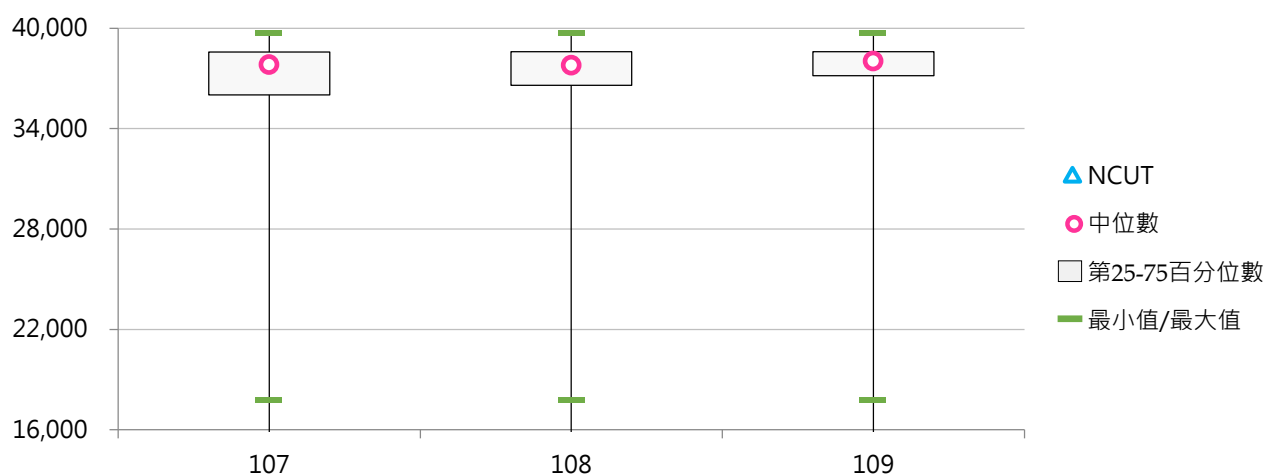
3. 107 ~ 109學年度醫護類學雜費收費基準 - 不同區域學校

學年度	全國學校	北部區域	中部區域	南部區域	其他區域	NCUT
107	35,453	37,174	30,711	36,180	32,810	--
108	35,583	37,375	30,711	36,219	33,730	--
109	35,669	38,040	30,711	36,219	33,730	--



4. 107 ~ 109學年度醫護類學雜費收費基準 - 排序百分位數

學年度	最小值	第25百分位數	中位數	第75百分位數	最大值	NCUT
107	17,806	36,023	37,824	38,579	39,723	--
108	17,806	36,586	37,779	38,593	39,723	--
109	17,806	37,161	38,042	38,596	39,723	--



(四) 其他日間副學士班學雜費收費基準

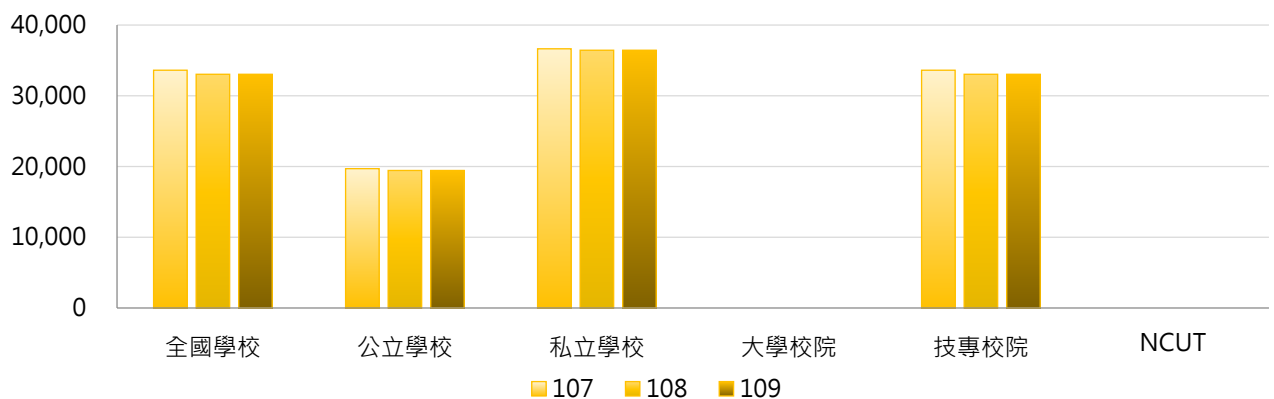
< 日間副學士班其他分類之學雜費收費基準 >

1. 109學年度各類型學校【其他日間副學士班學雜費收費基準】最高前三校

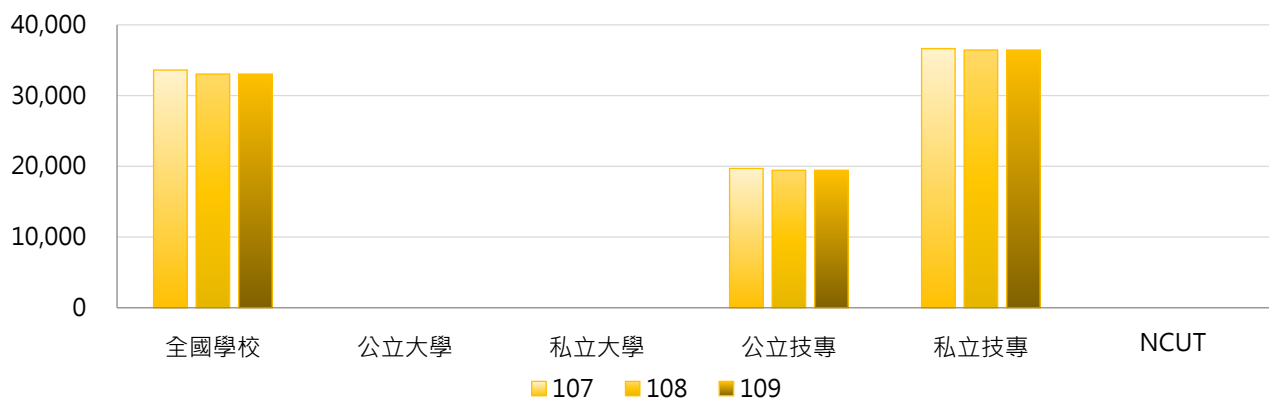
公立大學		私立大學		公立技專		私立技專	
--	--	--	--	NKUHT	21,984	TUT	42,584
--	--	--	--	NTC	20,692	TUMT	38,988
--	--	--	--	NKUST	19,847	MEIHO	38,311

2. 107~109學年度其他日間副學士班學雜費收費基準 - 不同類型學校

學年度	全國學校	公立學校	私立學校	大學校院	技專校院	NCUT
107	33,612	19,697	36,637	--	33,612	--
108	33,037	19,441	36,436	--	33,037	--
109	33,037	19,441	36,436	--	33,037	--

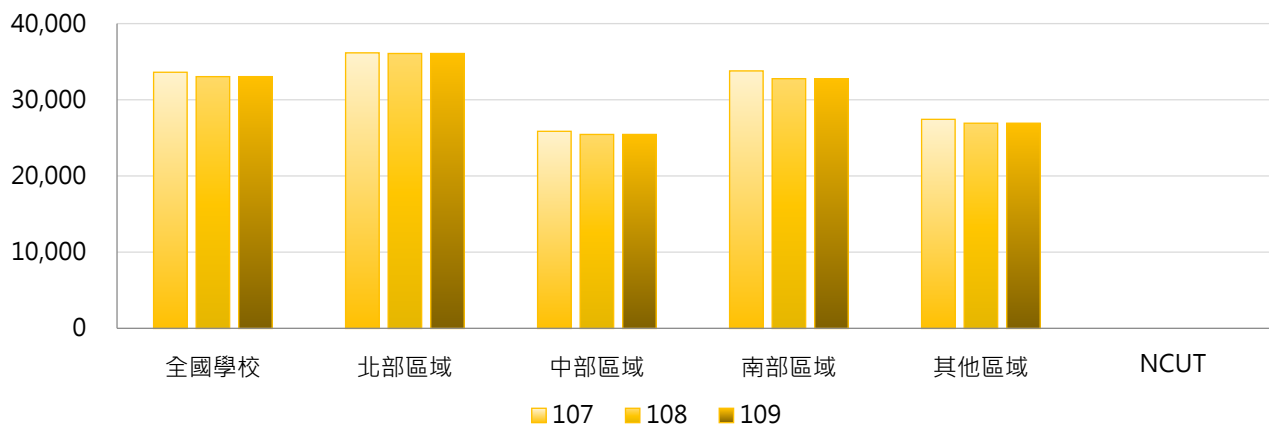


學年度	全國學校	公立大學	私立大學	公立技專	私立技專	NCUT
107	33,612	--	--	19,697	36,637	--
108	33,037	--	--	19,441	36,436	--
109	33,037	--	--	19,441	36,436	--



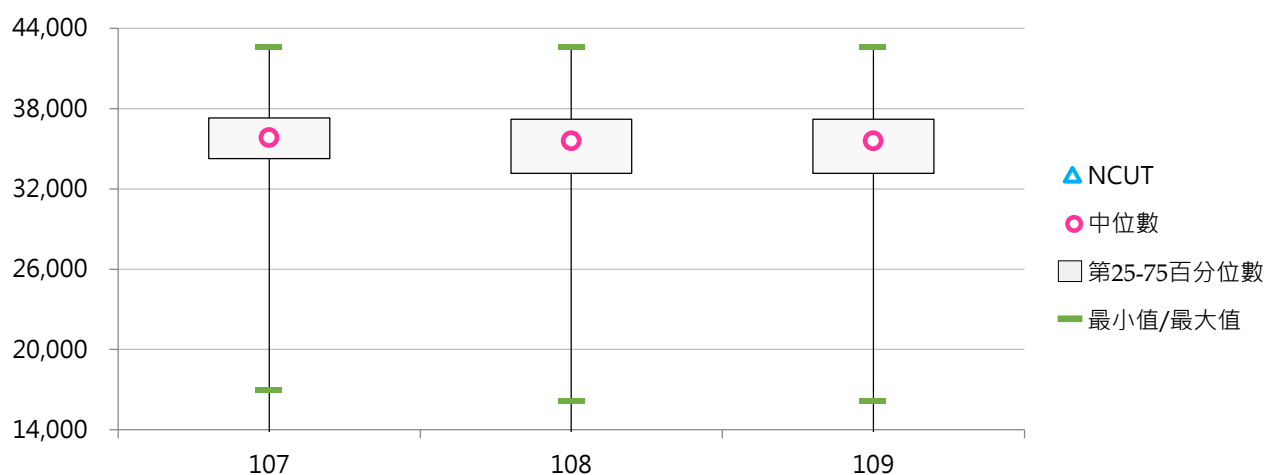
3. 107 ~ 109學年度其他日間副學士班學雜費收費基準 - 不同區域學校

學年度	全國學校	北部區域	中部區域	南部區域	其他區域	NCUT
107	33,612	36,155	25,865	33,784	27,435	--
108	33,037	36,073	25,453	32,767	26,927	--
109	33,037	36,073	25,453	32,767	26,927	--




4. 107 ~ 109學年度其他日間副學士班學雜費收費基準 - 排序百分位數

學年度	最小值	第25百分位數	中位數	第75百分位數	最大值	NCUT
107	16,983	34,263	35,833	37,301	42,584	--
108	16,160	33,163	35,583	37,196	42,584	--
109	16,160	33,163	35,583	37,196	42,584	--



伍 助學措施

統計說明



【統計對象】

全國151所公私立大專校院，包含教育大學，但不包括宗教研修學院、空中大學及軍警校院。其中國立交通大學、國立陽明大學於110年2月1日合併成為國立陽明交通大學，其數據係以二校整併統計整理。

【區域劃分】

北部區域：基隆市、臺北市、新北市、桃園市、新竹市、新竹縣、宜蘭縣
中部區域：苗栗縣、臺中市、彰化縣、南投縣、雲林縣
南部區域：嘉義市、嘉義縣、臺南市、高雄市、屏東縣、澎湖縣
其他區域：花蓮縣、臺東縣、金門縣、連江縣

【學雜費減免人數】

以當學年度上、下學期「學雜費減免人數」之平均數呈現，係指學校各類就學優待減免學雜費補助對象，包括【低收入戶學生、中低收入戶學生、身心障礙學生及身心障礙人士子女、特殊境遇家庭之子女、原住民學生】等分類。

【獲弱勢助學計畫補助之受惠學生數】

係指依據「大專校院弱勢學生助學計畫」規定申請並獲補助之受惠學生人數。

【學校自籌助學金】

(1) 生活助學金：係指依教育部「大專校院弱勢學生助學計畫」及學校自訂弱勢學生生活助學金實施辦法(要點)等規定辦理，並得由學校安排弱勢學生生活服務學習，給予生活助學金。

(2) 緊急紓困助學金：係指依教育部「大專校院弱勢學生助學計畫」規定辦理，亦即對於新貧、近貧或家庭發生急難之學生，由學校依學生困難實際狀況給予補助，惟不包括教育部國民及學前教育署補助之「學產基金急難救助金」。

(3) 住宿優惠：係指依教育部「大專校院弱勢學生助學計畫」規定辦理，亦即提供低收入戶學生校內宿舍免費住宿，另提供中低收入戶學生校內宿舍優先住宿。

(4) 工讀助學金：係指依學校工讀助學金辦法辦理。

(5) 研究生獎助學金：係指依學校研究生獎助學金辦法辦理。

【資料來源】

110年7月31日整理自教育部大專校院校務資訊公開平臺：

「學雜費減免人數」資料由【教育部高教司】、【教育部技職司】提供，並以每年10月提供前一學年度資料。

「獲弱勢助學計畫補助之受惠學生數」資料由【教育部統計處】、【教育部高教司】、【教育部技職司】提供，並以每年10月提供前一學年度資料。

「學校自籌助學金」資料由【教育部高教司大學校院校務資料庫】之「校10-2.配合大專校院弱勢學生助學計畫之其他助學措施統計表」、【教育部技職司技專校院校務資料庫】之「表7-5.助學措施統計表」提供，並以每年10月提供前一學年度資料。

一、學雜費減免

(一) 學雜費減免人數

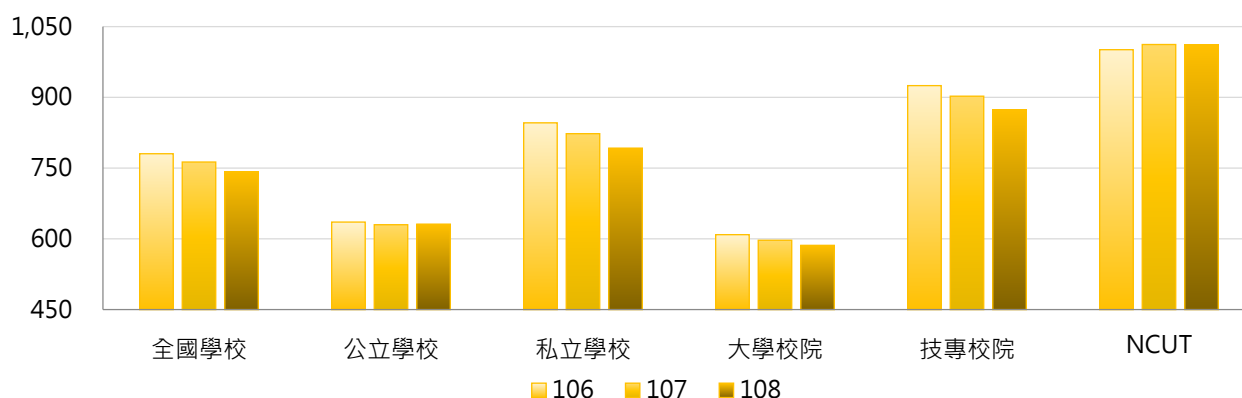
< 學校各類就學優待減免學雜費補助對象 >

1. 108學年度各類型學校【學雜費減免人數】最高前三校

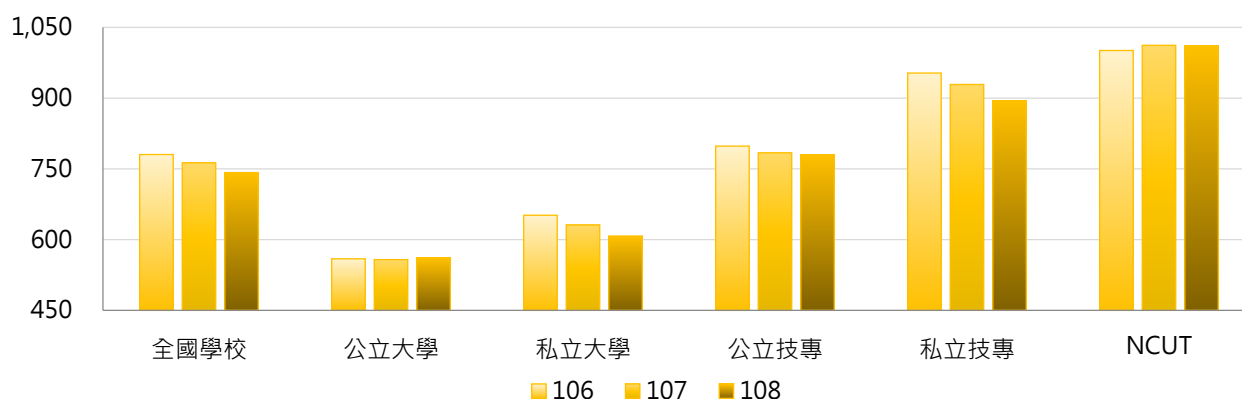
公立大學		私立大學		公立技專		私立技專	
NTU	1,265	PCCU	1,735	NKUST	2,369	CSU	2,298
NDHU	1,144	FJU	1,412	NTCUST	1,724	MEIHO	1,782
NPTU	1,036	ISU	1,346	NPUST	1,032	CNU	1,767

2. 106~108學年度學雜費減免人數 - 不同類型學校

學年度	全國學校	公立學校	私立學校	大學校院	技專校院	NCUT
106	780	636	846	609	925	1,001
107	763	630	823	597	902	1,012
108	742	631	792	586	873	1,011

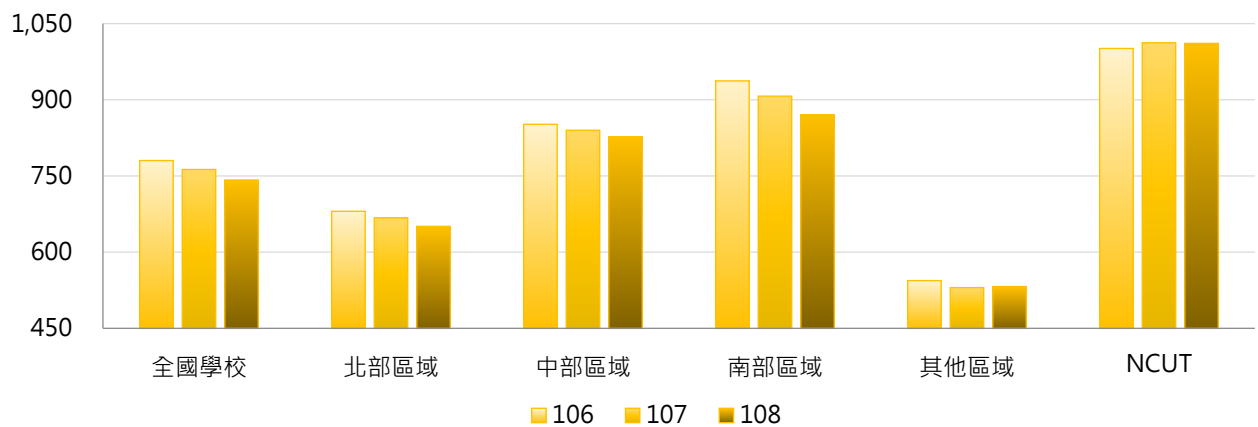


學年度	全國學校	公立大學	私立大學	公立技專	私立技專	NCUT
106	780	559	652	798	953	1,001
107	763	558	631	784	929	1,012
108	742	561	608	780	894	1,011



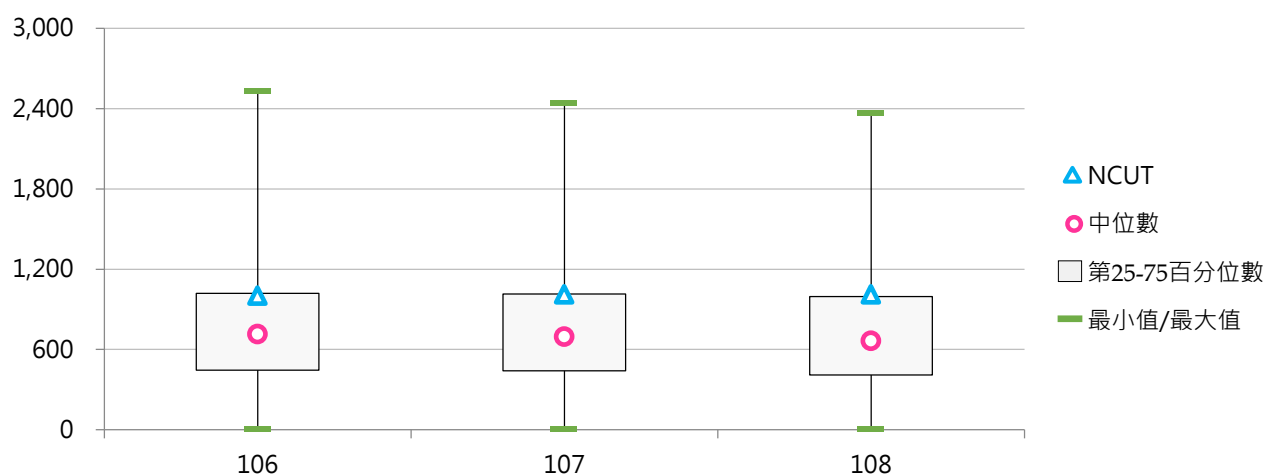
3. 106~108學年度學雜費減免人數 - 不同區域學校

學年度	全國學校	北部區域	中部區域	南部區域	其他區域	NCUT
106	780	681	852	937	544	1,001
107	763	668	840	907	530	1,012
108	742	651	827	870	533	1,011



4. 106~108學年度學雜費減免人數 - 排序百分位數

學年度	最小值	第25百分位數	中位數	第75百分位數	最大值	NCUT
106	7	445	716	1,019	2,532	1,001
107	4	441	697	1,014	2,442	1,012
108	7	410	665	996	2,369	1,011



(二) 學雜費減免人數占比

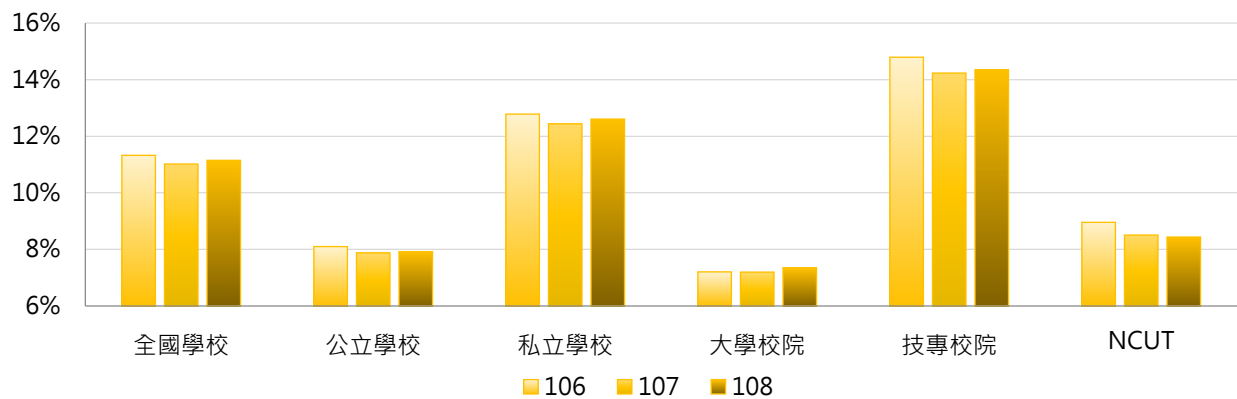
< 學雜費減免人數 / 全校在學學生數 >

1. 108學年度各類型學校【學雜費減免人數占比】最高前三校

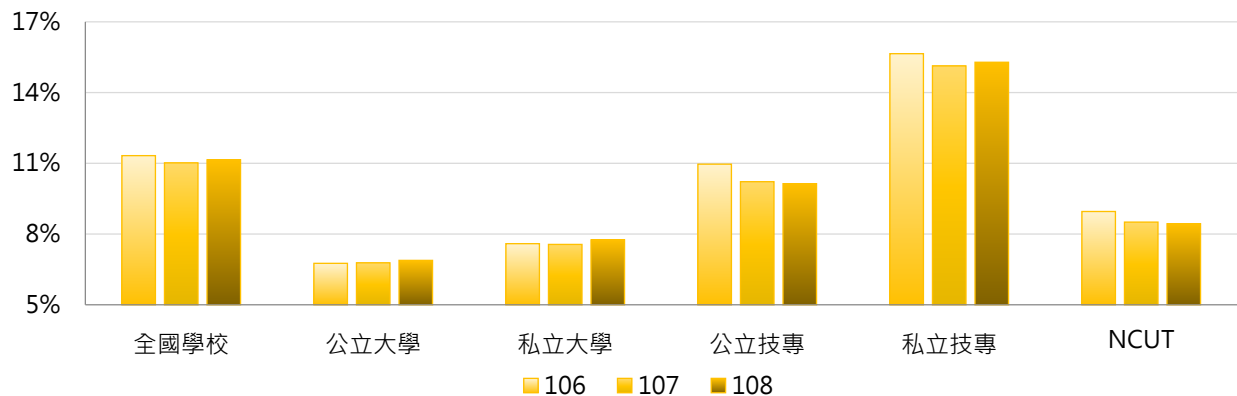
公立大學		私立大學		公立技專		私立技專	
NTUPES	14.21%	TOKO	24.82%	NTC	22.19%	DAHAN	45.72%
NTTU	14.06%	TSU	18.00%	NTIN	16.99%	TCUST	30.50%
NTSU	12.95%	MDU	12.39%	TCPA	13.03%	TZUHUI	29.84%

2. 106~108學年度學雜費減免人數占比 - 不同類型學校

學年度	全國學校	公立學校	私立學校	大學校院	技專校院	NCUT
106	11.33%	8.10%	12.78%	7.21%	14.79%	8.96%
107	11.02%	7.88%	12.44%	7.20%	14.23%	8.51%
108	11.15%	7.92%	12.61%	7.35%	14.34%	8.44%

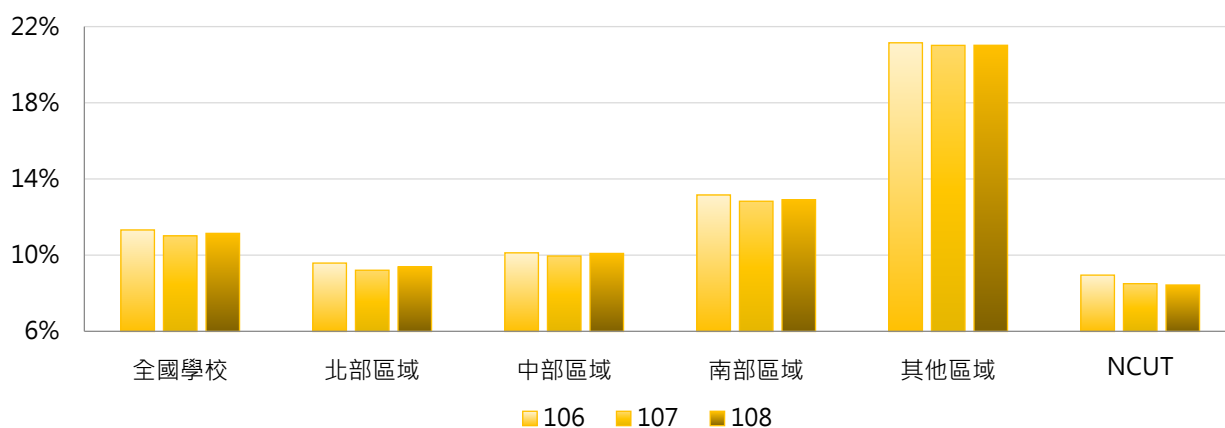


學年度	全國學校	公立大學	私立大學	公立技專	私立技專	NCUT
106	11.33%	6.76%	7.59%	10.96%	15.65%	8.96%
107	11.02%	6.78%	7.56%	10.22%	15.13%	8.51%
108	11.15%	6.88%	7.75%	10.14%	15.28%	8.44%



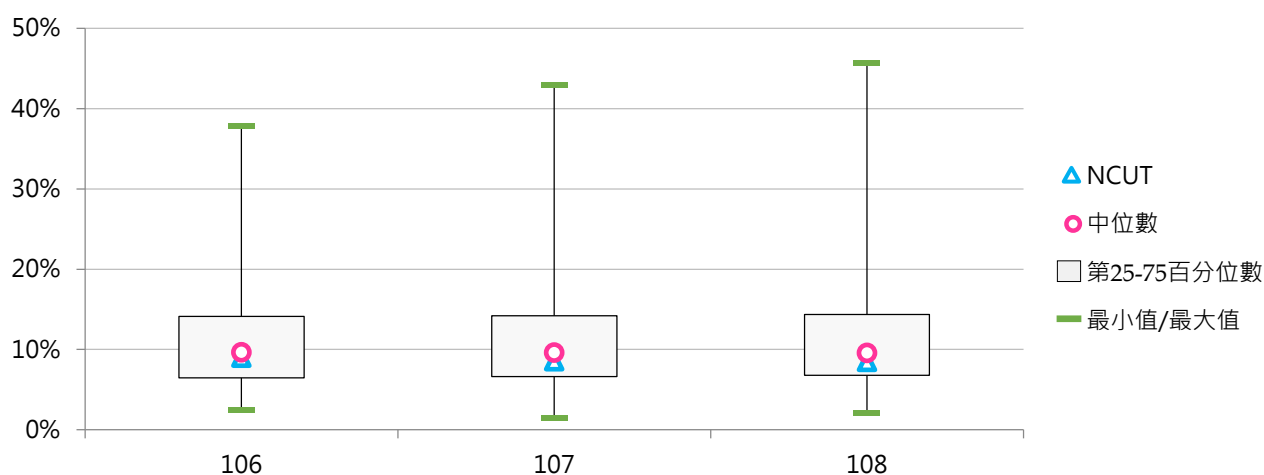
3. 106~108學年度學雜費減免人數占比 - 不同區域學校

學年度	全國學校	北部區域	中部區域	南部區域	其他區域	NCUT
106	11.33%	9.59%	10.13%	13.16%	21.15%	8.96%
107	11.02%	9.21%	9.96%	12.83%	21.01%	8.51%
108	11.15%	9.39%	10.09%	12.91%	21.02%	8.44%



4. 106~108學年度學雜費減免人數占比 - 排序百分位數

學年度	最小值	第25百分位數	中位數	第75百分位數	最大值	NCUT
106	2.43%	6.49%	9.66%	14.12%	37.78%	8.96%
107	1.43%	6.65%	9.59%	14.21%	42.95%	8.51%
108	2.13%	6.78%	9.57%	14.36%	45.72%	8.44%



(三) 低收入戶學生學雜費減免人數

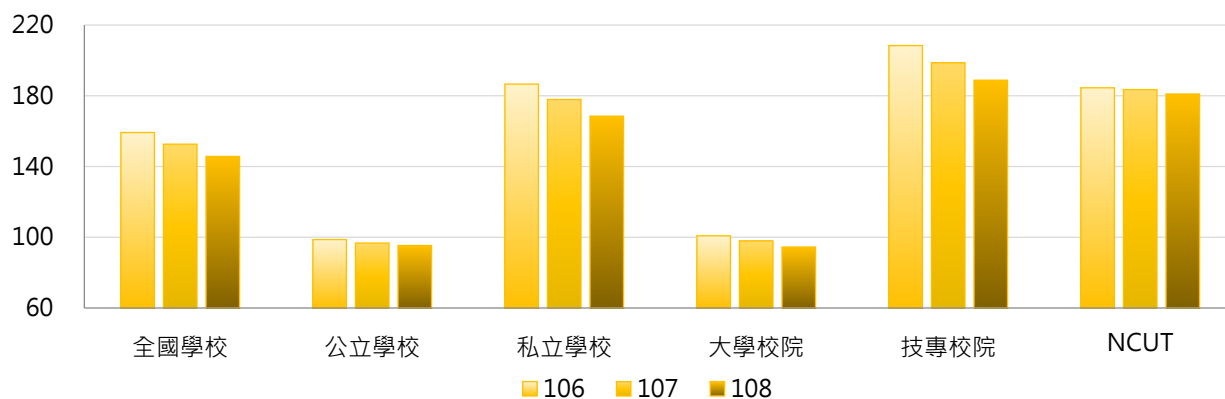
< 學校「低收入戶學生」就學優待減免學雜費補助對象 >

1. 108學年度各類型學校【低收入戶學生學雜費減免人數】最高前三校

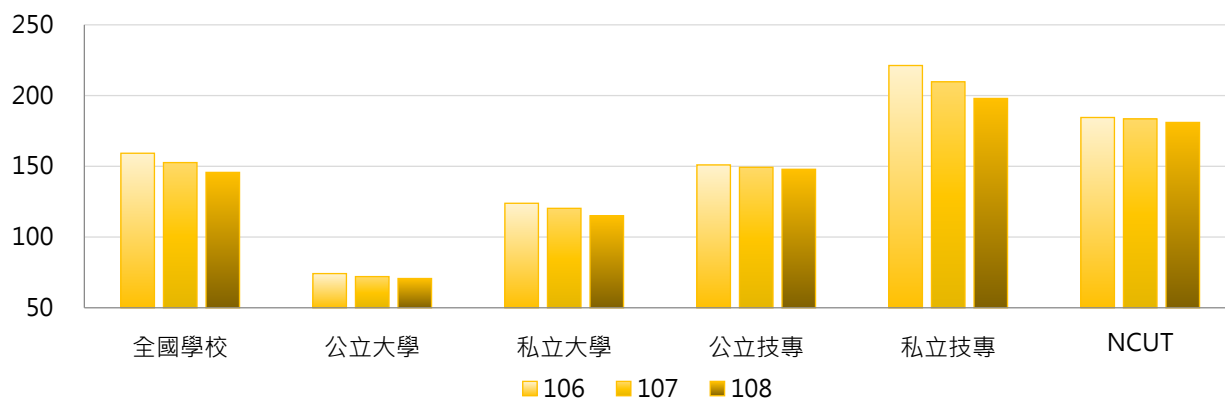
公立大學		私立大學		公立技專		私立技專	
NTU	163	PCCU	392	NKUST	432	CSU	464
NDHU	148	TKU	237	NTCUST	387	FY	424
NPTU	136	FJU	221	NPUST	193	TPCU	423

2. 106~108學年度低收入戶學生學雜費減免人數 - 不同類型學校

學年度	全國學校	公立學校	私立學校	大學校院	技專校院	NCUT
106	159	99	187	101	208	185
107	153	97	178	98	199	184
108	146	95	168	94	189	181

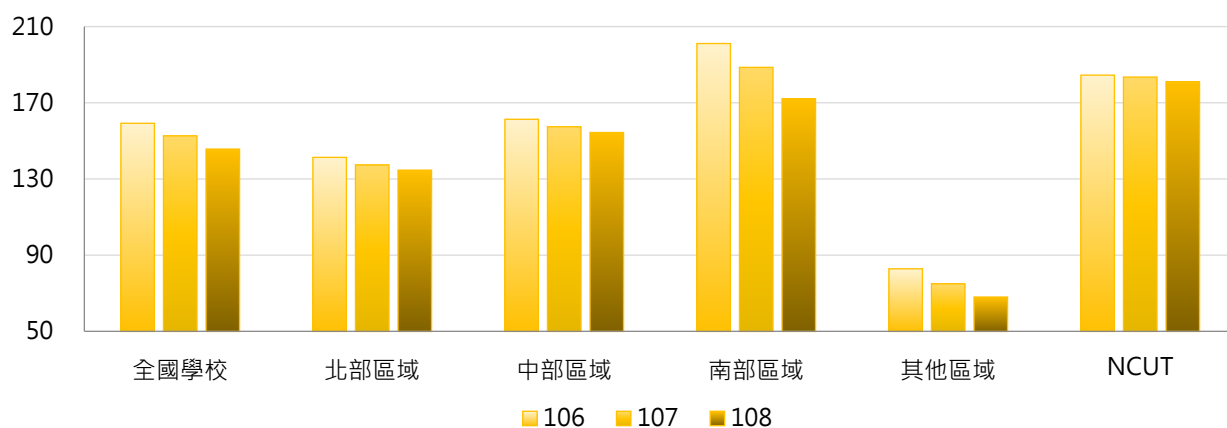


學年度	全國學校	公立大學	私立大學	公立技專	私立技專	NCUT
106	159	74	124	151	221	185
107	153	72	120	149	210	184
108	146	71	115	148	198	181



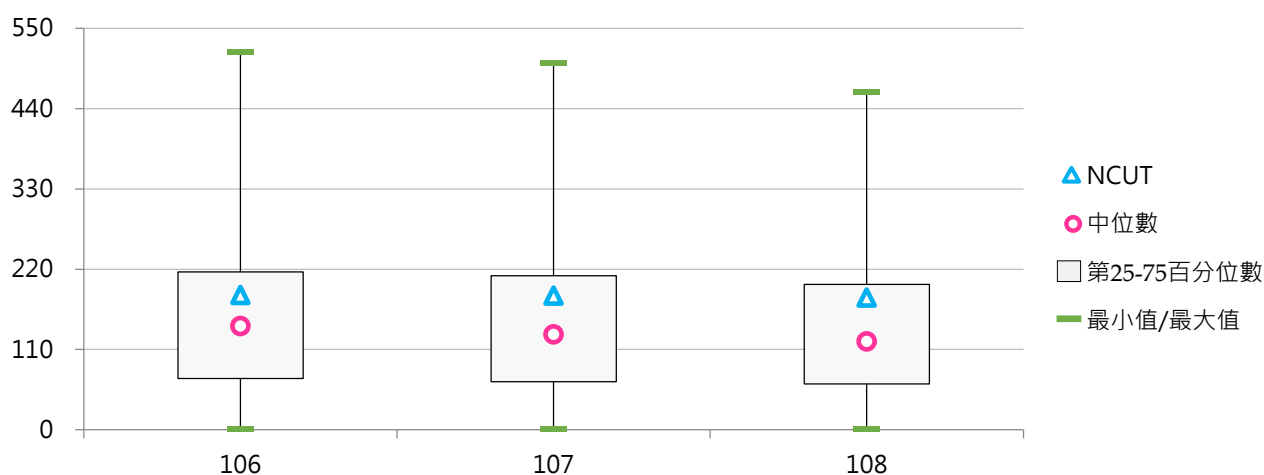
3. 106~108學年度低收入戶學生學雜費減免人數 - 不同區域學校

學年度	全國學校	北部區域	中部區域	南部區域	其他區域	NCUT
106	159	141	161	201	83	185
107	153	137	157	189	75	184
108	146	135	154	172	68	181



4. 106~108學年度低收入戶學生學雜費減免人數 - 排序百分位數

學年度	最小值	第25百分位數	中位數	第75百分位數	最大值	NCUT
106	1	71	142	216	518	185
107	1	66	131	211	503	184
108	1	63	121	199	464	181



(四) 低收入戶學生學雜費減免人數占比

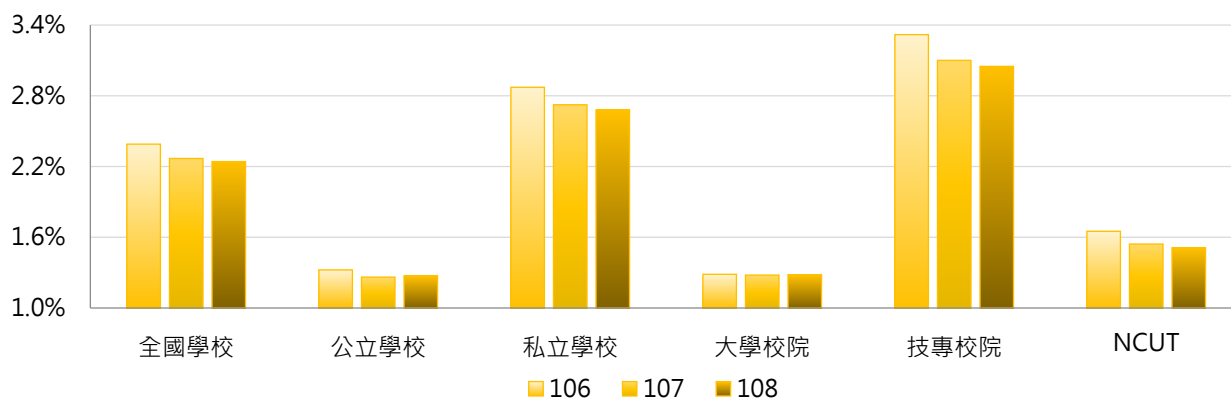
< 低收入戶學生學雜費減免人數 / 全校在學學生數 >

1. 108學年度各類型學校【低收入戶學生學雜費減免人數占比】最高前三校

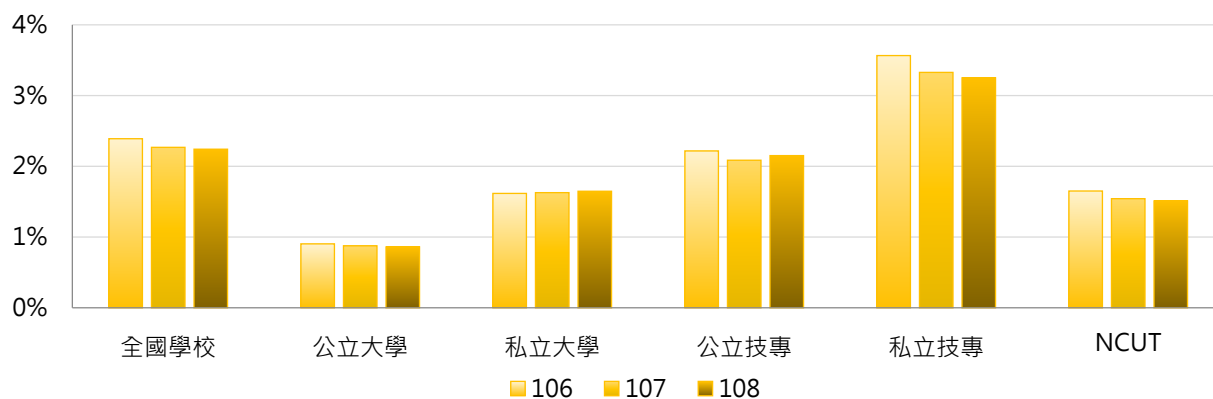
公立大學		私立大學		公立技專		私立技專	
NTUPES	2.03%	TOKO	8.52%	NTIN	4.85%	TZUHUI	7.22%
NTTU	1.81%	UKN	4.90%	TCPA	4.54%	MKC	5.85%
NTSU	1.62%	TSU	4.52%	NTC	4.24%	YUHING	5.69%

2. 106~108學年度低收入戶學生學雜費減免人數占比 - 不同類型學校

學年度	全國學校	公立學校	私立學校	大學校院	技專校院	NCUT
106	2.39%	1.32%	2.87%	1.29%	3.32%	1.65%
107	2.27%	1.26%	2.72%	1.28%	3.10%	1.54%
108	2.24%	1.27%	2.68%	1.28%	3.05%	1.51%

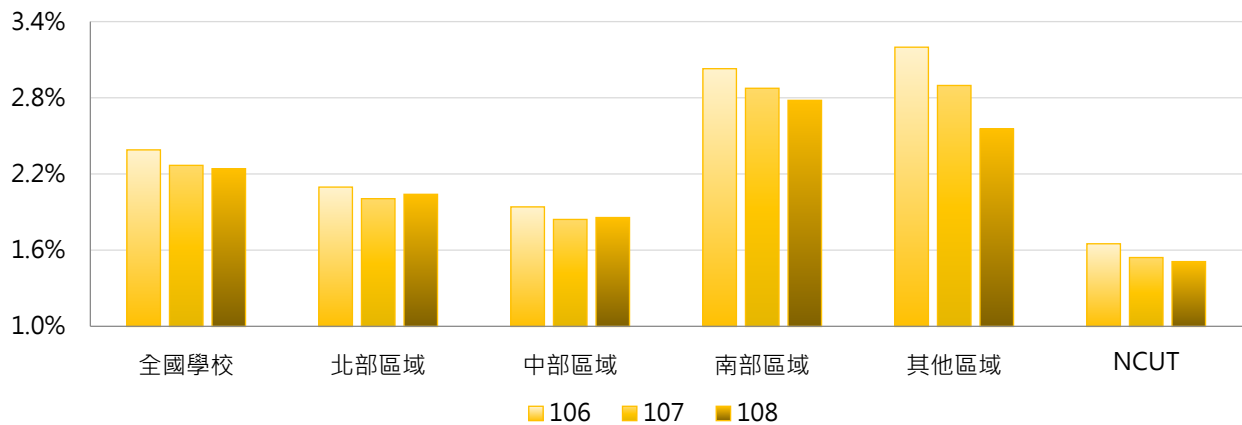


學年度	全國學校	公立大學	私立大學	公立技專	私立技專	NCUT
106	2.39%	0.90%	1.62%	2.22%	3.57%	1.65%
107	2.27%	0.88%	1.63%	2.09%	3.33%	1.54%
108	2.24%	0.86%	1.65%	2.15%	3.25%	1.51%



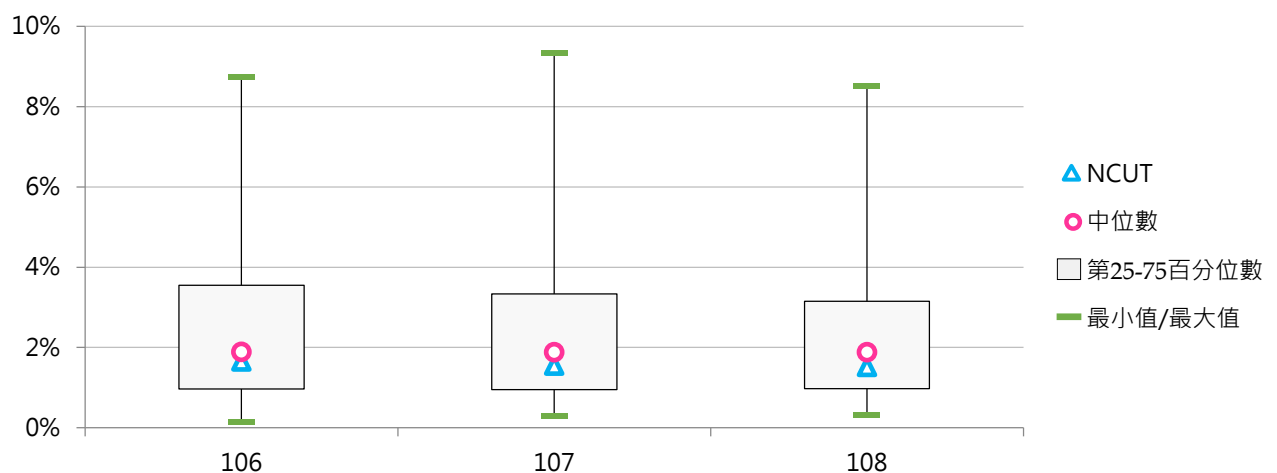
3. 106~108學年度低收入戶學生學雜費減免人數占比 - 不同區域學校

學年度	全國學校	北部區域	中部區域	南部區域	其他區域	NCUT
106	2.39%	2.10%	1.94%	3.03%	3.20%	1.65%
107	2.27%	2.01%	1.84%	2.87%	2.90%	1.54%
108	2.24%	2.04%	1.86%	2.78%	2.55%	1.51%



4. 106~108學年度低收入戶學生學雜費減免人數占比 - 排序百分位數

學年度	最小值	第25百分位數	中位數	第75百分位數	最大值	NCUT
106	0.15%	0.97%	1.88%	3.55%	8.73%	1.65%
107	0.29%	0.95%	1.88%	3.34%	9.34%	1.54%
108	0.33%	0.97%	1.88%	3.15%	8.52%	1.51%



(五) 中低收入戶學生學雜費減免人數

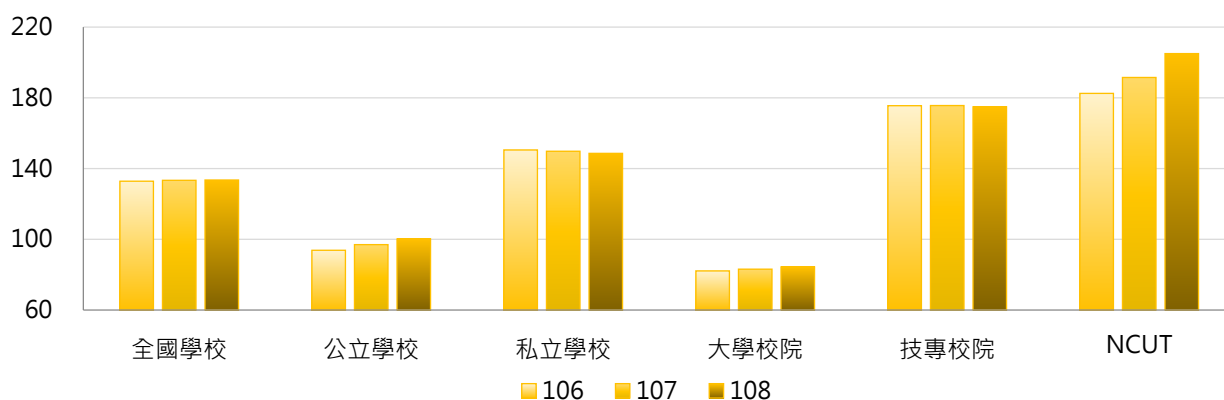
< 學校「中低收入戶學生」就學優待減免學雜費補助對象 >

1. 108學年度各類型學校【中低收入戶學生學雜費減免人數】最高前三校

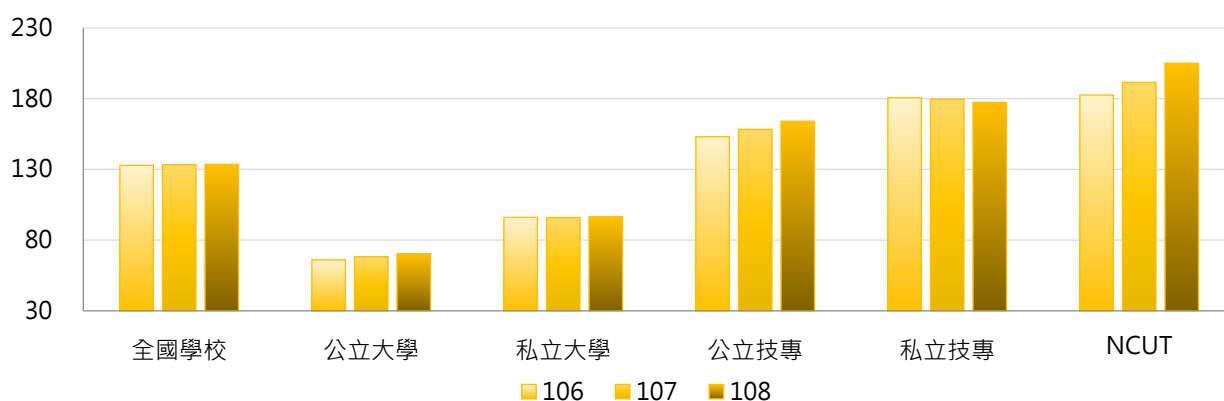
公立大學		私立大學		公立技專		私立技專	
NPTU	209	PCCU	237	NKUST	600	CSU	631
NCYU	136	ISU	232	NTCUST	412	STUST	492
NTU	117	FCU	220	NPUST	271	CNU	482
NCKU	117						

2. 106~108學年度中低收入戶學生學雜費減免人數 - 不同類型學校

學年度	全國學校	公立學校	私立學校	大學校院	技專校院	NCUT
106	133	94	151	82	176	183
107	133	97	150	83	176	192
108	134	100	149	84	175	205

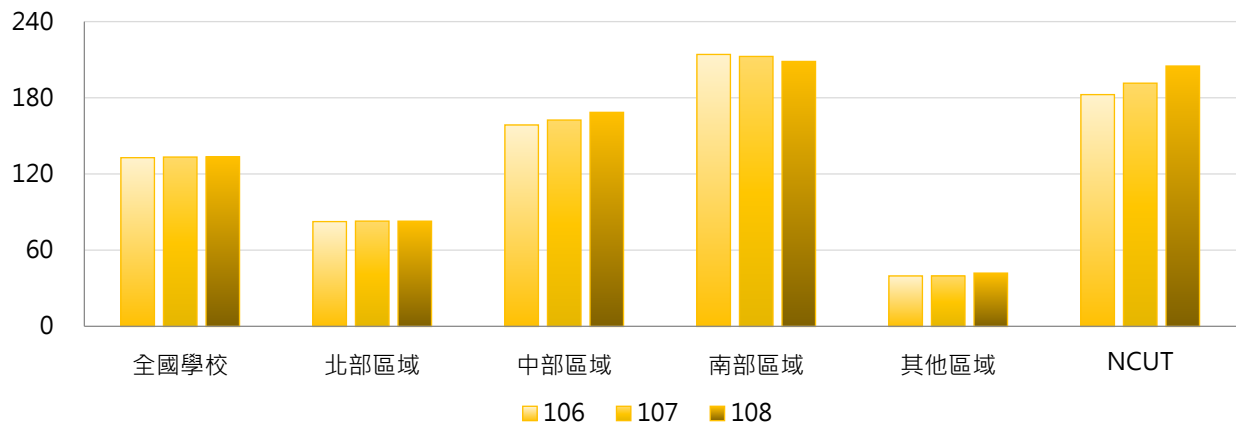


學年度	全國學校	公立大學	私立大學	公立技專	私立技專	NCUT
106	133	66	96	153	181	183
107	133	68	96	158	180	192
108	134	70	97	164	177	205



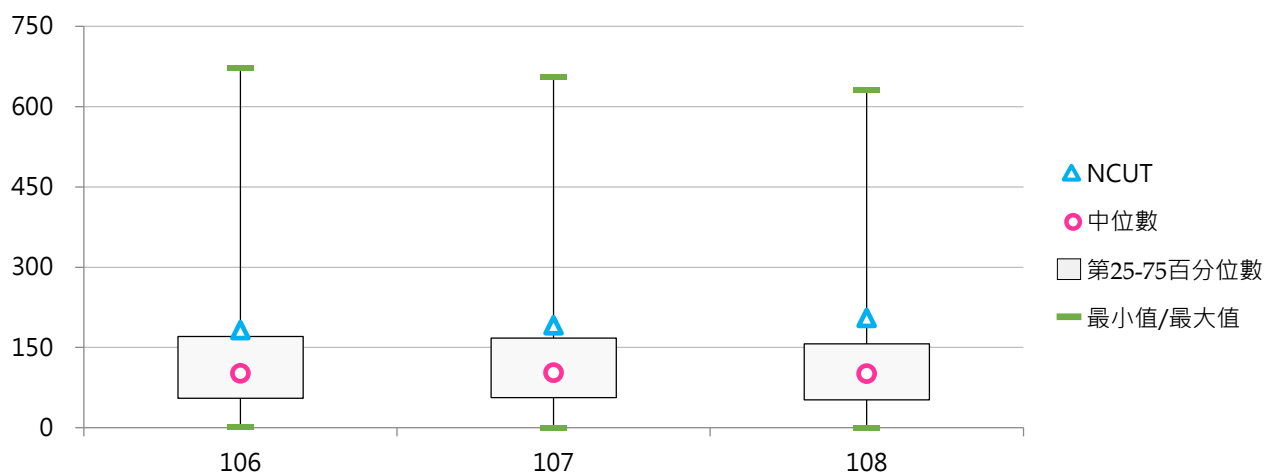
3. 106~108學年度中低收入戶學生學雜費減免人數 - 不同區域學校

學年度	全國學校	北部區域	中部區域	南部區域	其他區域	NCUT
106	133	83	159	214	40	183
107	133	83	162	213	40	192
108	134	83	169	209	42	205



4. 106~108學年度中低收入戶學生學雜費減免人數 - 排序百分位數

學年度	最小值	第25百分位數	中位數	第75百分位數	最大值	NCUT
106	1	55	102	171	672	183
107	0	57	103	168	655	192
108	0	52	101	157	631	205



(六) 中低收入戶學生學雜費減免人數占比

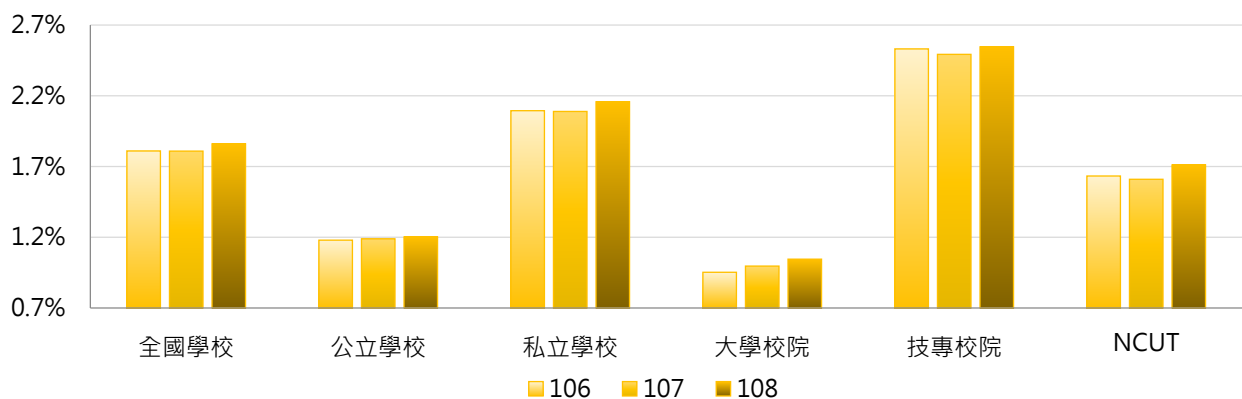
< 中低收入戶學生學雜費減免人數 / 全校在學學生數 >

1. 108學年度各類型學校【中低收入戶學生學雜費減免人數占比】最高前三校

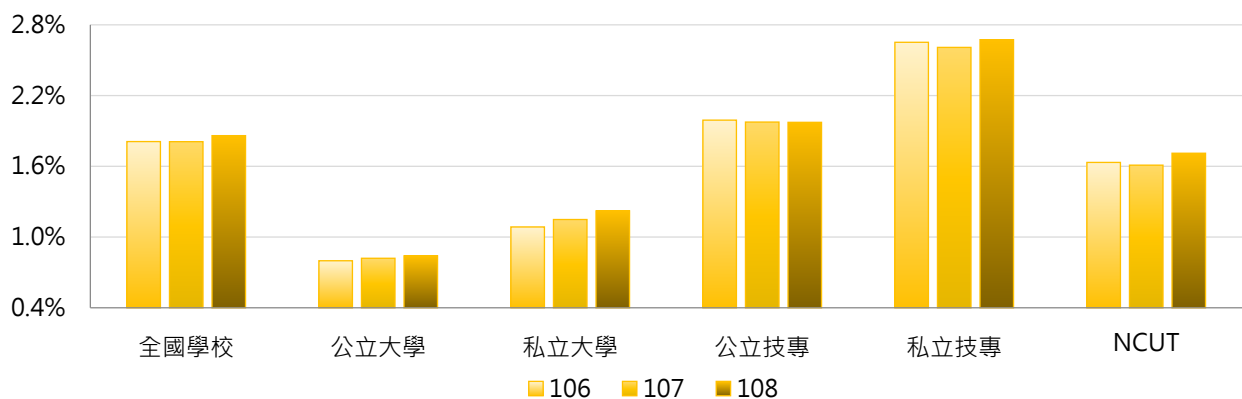
公立大學		私立大學		公立技專		私立技專	
NPTU	2.33%	TSU	3.77%	NTIN	4.93%	TZUHUI	8.96%
NTUPES	2.04%	MDU	3.63%	NTC	3.04%	YUHING	6.54%
NUTN	1.36%	TOKO	3.29%	NTCUST	2.56%	MHCHCM	6.40%

2. 106~108學年度中低收入戶學生學雜費減免人數占比 - 不同類型學校

學年度	全國學校	公立學校	私立學校	大學校院	技專校院	NCUT
106	1.81%	1.18%	2.09%	0.95%	2.53%	1.63%
107	1.81%	1.19%	2.09%	1.00%	2.49%	1.61%
108	1.86%	1.20%	2.16%	1.05%	2.55%	1.71%

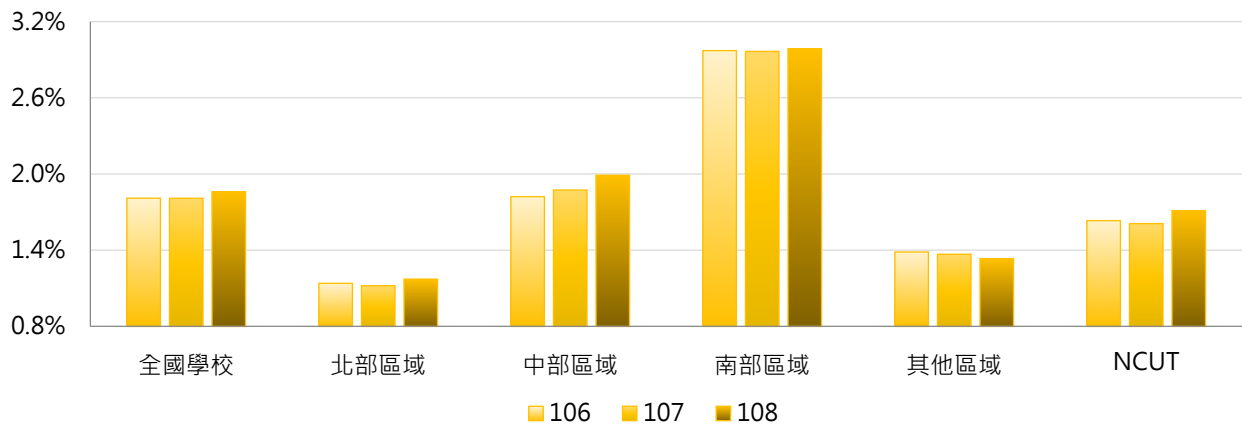


學年度	全國學校	公立大學	私立大學	公立技專	私立技專	NCUT
106	1.81%	0.80%	1.09%	1.99%	2.65%	1.63%
107	1.81%	0.82%	1.15%	1.98%	2.61%	1.61%
108	1.86%	0.84%	1.22%	1.97%	2.67%	1.71%



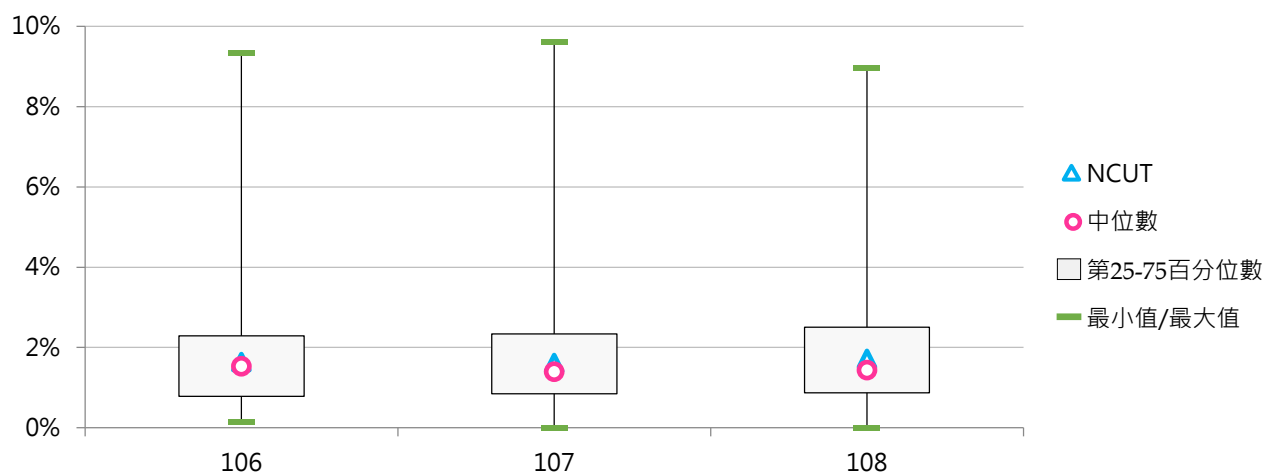
3. 106~108學年度中低收入戶學生學雜費減免人數占比 - 不同區域學校

學年度	全國學校	北部區域	中部區域	南部區域	其他區域	NCUT
106	1.81%	1.14%	1.82%	2.97%	1.39%	1.63%
107	1.81%	1.12%	1.87%	2.97%	1.37%	1.61%
108	1.86%	1.17%	1.99%	2.99%	1.33%	1.71%



4. 106~108學年度中低收入戶學生學雜費減免人數占比 - 排序百分位數

學年度	最小值	第25百分位數	中位數	第75百分位數	最大值	NCUT
106	0.15%	0.78%	1.53%	2.29%	9.33%	1.63%
107	0.00%	0.85%	1.40%	2.34%	9.61%	1.61%
108	0.00%	0.87%	1.43%	2.50%	8.96%	1.71%





(七) 身心障礙學生及身心障礙人士子女學雜費減免人數

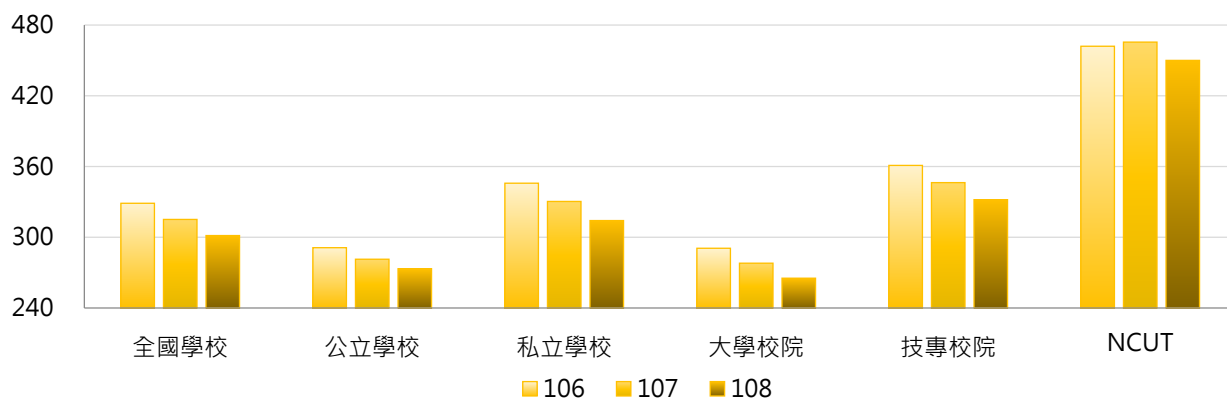
<學校「身心障礙學生及身心障礙人士子女」就學優待減免學雜費補助對象>

1. 108學年度各類型學校【身心障礙學生及身心障礙人士子女學雜費減免人數】最高前三校

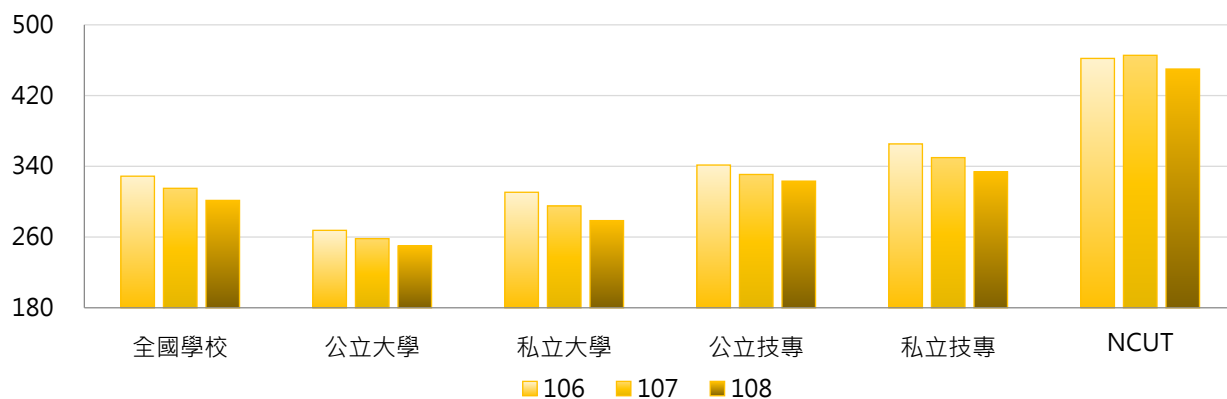
公立大學		私立大學		公立技專		私立技專	
NTU	687	PCCU	772	NKUST	993	CSU	882
NCKU	500	FJU	708	NTCUST	608	STUST	795
NTNU	413	TKU	670	NCUT	450	CYUT	742

2. 106~108學年度身心障礙學生及身心障礙人士子女學雜費減免人數 - 不同類型學校

學年度	全國學校	公立學校	私立學校	大學校院	技專校院	NCUT
106	329	291	346	291	361	462
107	315	281	330	278	346	466
108	301	273	314	265	332	450

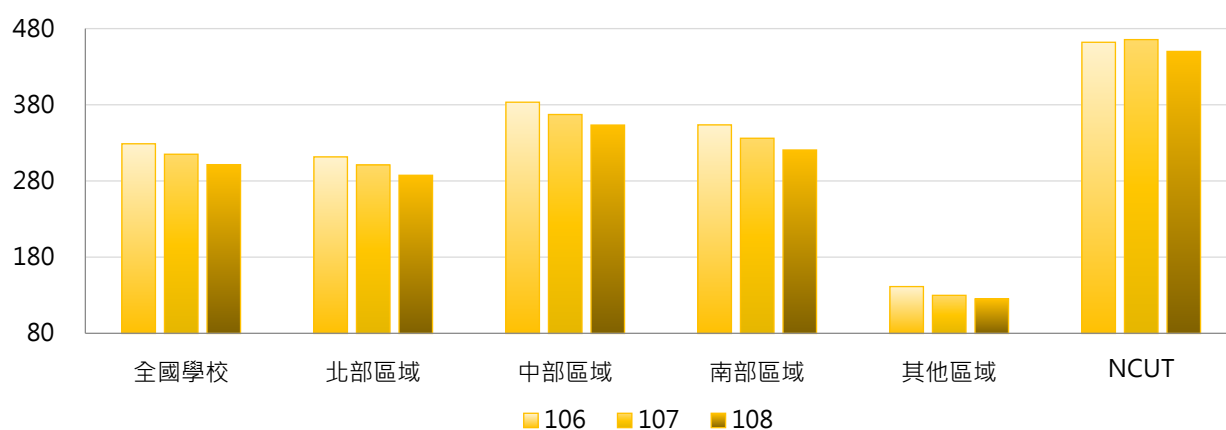


學年度	全國學校	公立大學	私立大學	公立技專	私立技專	NCUT
106	329	268	311	341	365	462
107	315	258	295	331	350	466
108	301	250	279	323	334	450



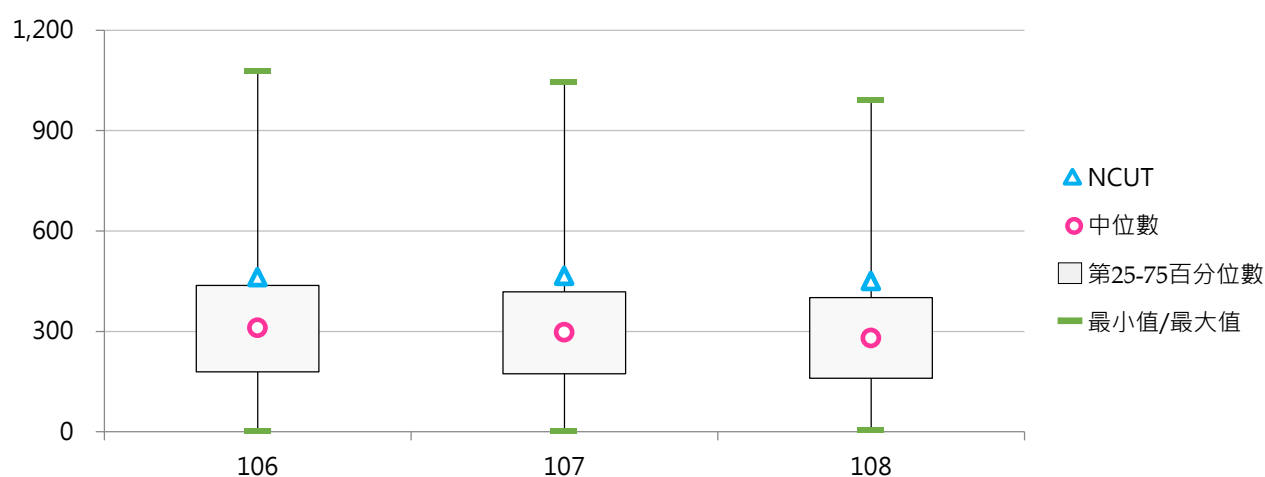
3. 106~108學年度身心障礙學生及身心障礙人士子女學雜費減免人數 - 不同區域學校

學年度	全國學校	北部區域	中部區域	南部區域	其他區域	NCUT
106	329	312	383	354	142	462
107	315	301	367	336	130	466
108	301	288	353	321	125	450



4. 106~108學年度身心障礙學生及身心障礙人士子女學雜費減免人數 - 排序百分位數

學年度	最小值	第25百分位數	中位數	第75百分位數	最大值	NCUT
106	4	180	311	438	1,080	462
107	3	174	298	418	1,044	466
108	5	160	280	401	993	450





(八) 身心障礙學生及身心障礙人士子女學雜費減免人數占比

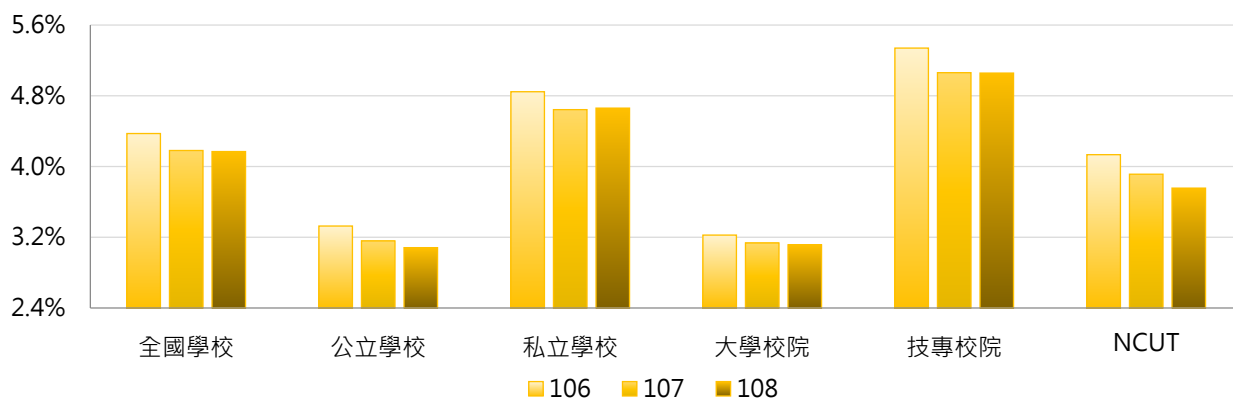
< 身心障礙學生及身心障礙人士子女學雜費減免人數 / 全校在學學生數 >

1. 108學年度各類型學校【身心障礙學生及身心障礙人士子女學雜費減免人數占比】最高前三校

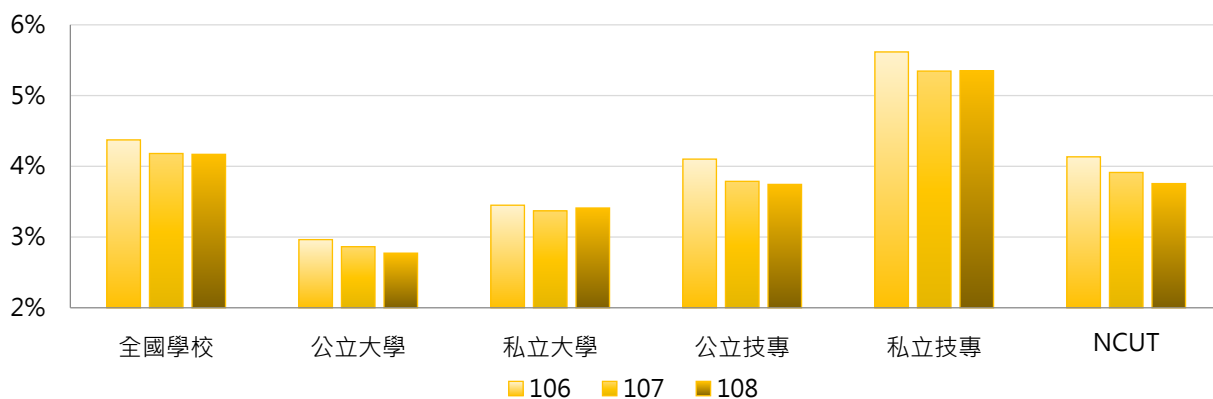
公立大學		私立大學		公立技專		私立技專	
NIU	3.88%	TOKO	8.92%	NTC	5.89%	TTC	9.18%
NPTU	3.82%	TSU	7.44%	NTIN	4.54%	FOTECH	9.04%
NUU	3.71%	MDU	5.30%	NTUB	4.45%	DAHAN	8.98%

2. 106~108學年度身心障礙學生及身心障礙人士子女學雜費減免人數占比 - 不同類型學校

學年度	全國學校	公立學校	私立學校	大學校院	技專校院	NCUT
106	4.37%	3.33%	4.85%	3.22%	5.34%	4.13%
107	4.18%	3.16%	4.64%	3.14%	5.06%	3.91%
108	4.17%	3.08%	4.66%	3.11%	5.06%	3.76%

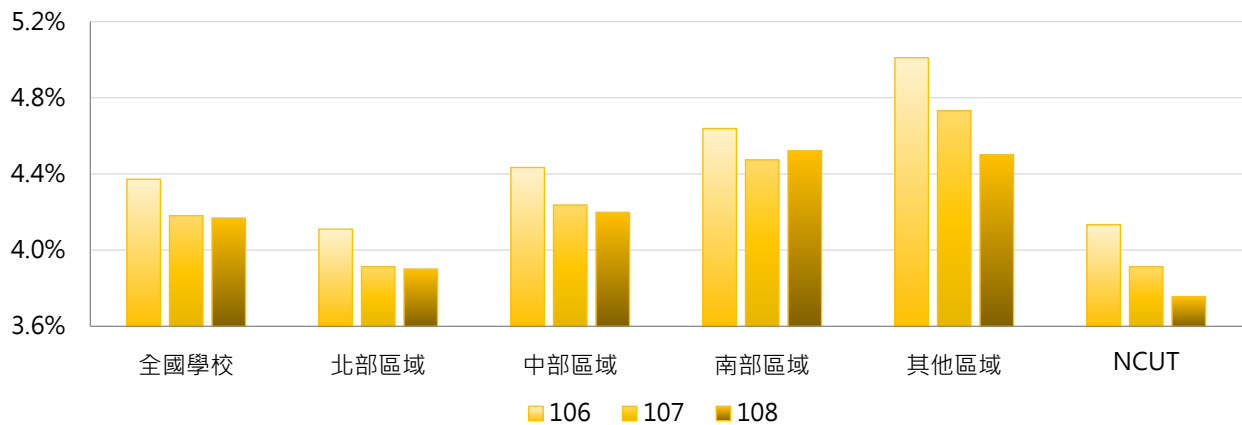


學年度	全國學校	公立大學	私立大學	公立技專	私立技專	NCUT
106	4.37%	2.96%	3.45%	4.10%	5.62%	4.13%
107	4.18%	2.86%	3.37%	3.79%	5.35%	3.91%
108	4.17%	2.77%	3.41%	3.74%	5.35%	3.76%



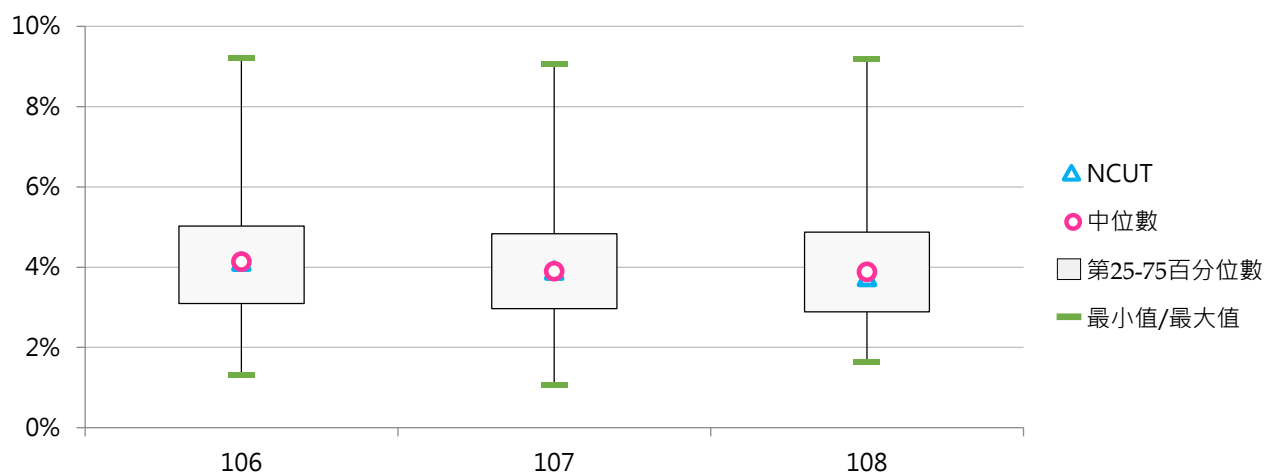
3. 106~108學年度身心障礙學生及身心障礙人士子女學雜費減免人數占比 - 不同區域學校

學年度	全國學校	北部區域	中部區域	南部區域	其他區域	NCUT
106	4.37%	4.11%	4.43%	4.64%	5.01%	4.13%
107	4.18%	3.91%	4.24%	4.47%	4.73%	3.91%
108	4.17%	3.90%	4.20%	4.52%	4.50%	3.76%



4. 106~108學年度身心障礙學生及身心障礙人士子女學雜費減免人數占比 - 排序百分位數

學年度	最小值	第25百分位數	中位數	第75百分位數	最大值	NCUT
106	1.31%	3.10%	4.13%	5.02%	9.22%	4.13%
107	1.07%	2.97%	3.90%	4.83%	9.07%	3.91%
108	1.64%	2.89%	3.88%	4.87%	9.18%	3.76%





(九) 特殊境遇家庭子女學雜費減免人數

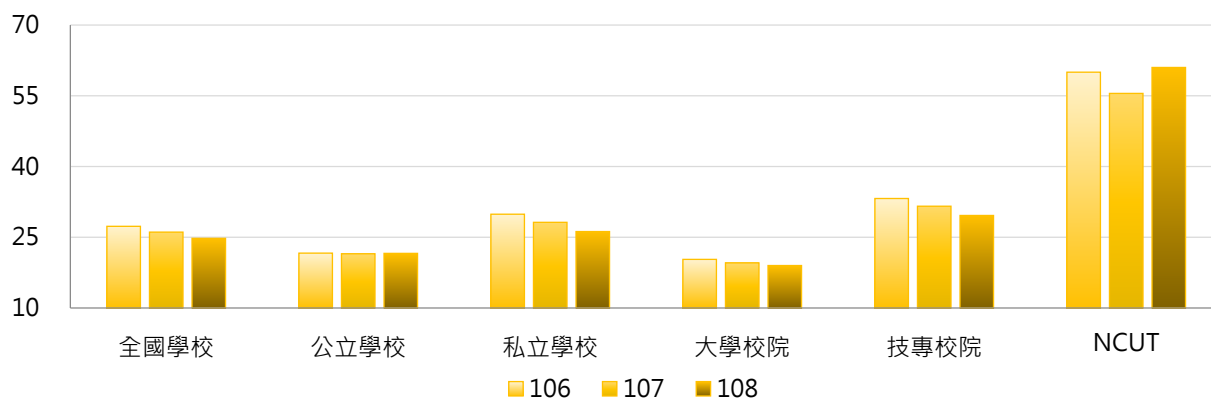
<學校「特殊境遇家庭子女」就學優待減免學雜費補助對象>

1. 108學年度各類型學校【特殊境遇家庭子女學雜費減免人數】最高前三校

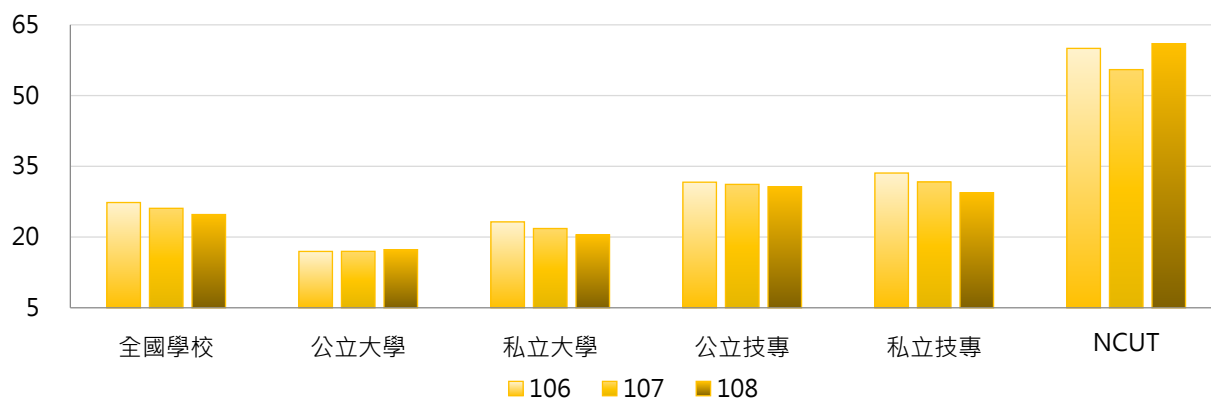
公立大學		私立大學		公立技專		私立技專	
NCYU	41	TKU	56	NKUST	92	CYUT	104
NCHU	37	ASIA	47	NCUT	61	HK	87
NCKU	33	FCU	47	NTCUST	54	CNU	83

2. 106~108學年度特殊境遇家庭子女學雜費減免人數 - 不同類型學校

學年度	全國學校	公立學校	私立學校	大學校院	技專校院	NCUT
106	27.32	21.64	29.89	20.31	33.22	60
107	26.09	21.50	28.17	19.57	31.59	56
108	24.77	21.59	26.21	19.01	29.62	61

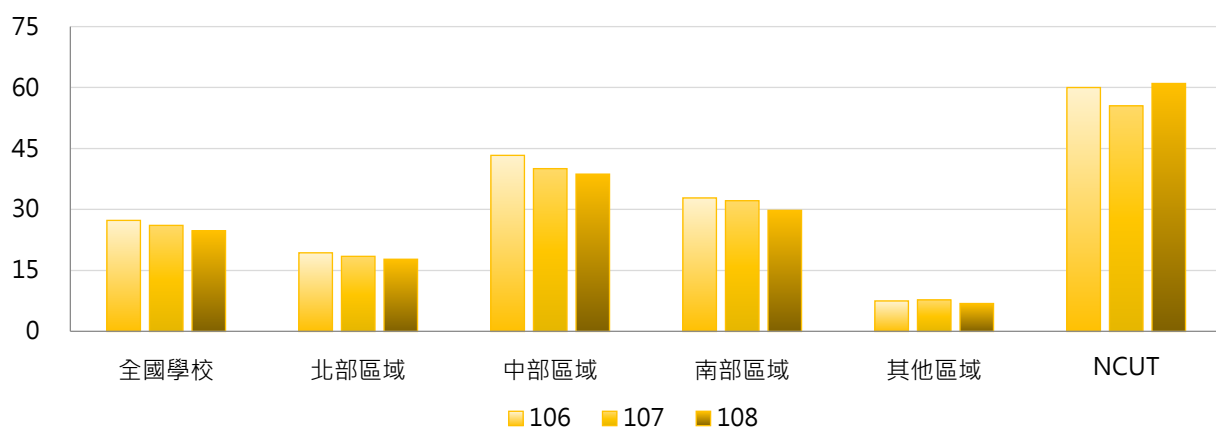


學年度	全國學校	公立大學	私立大學	公立技專	私立技專	NCUT
106	27.32	16.95	23.22	31.63	33.57	60
107	26.09	16.97	21.81	31.17	31.68	56
108	24.77	17.33	20.46	30.67	29.39	61



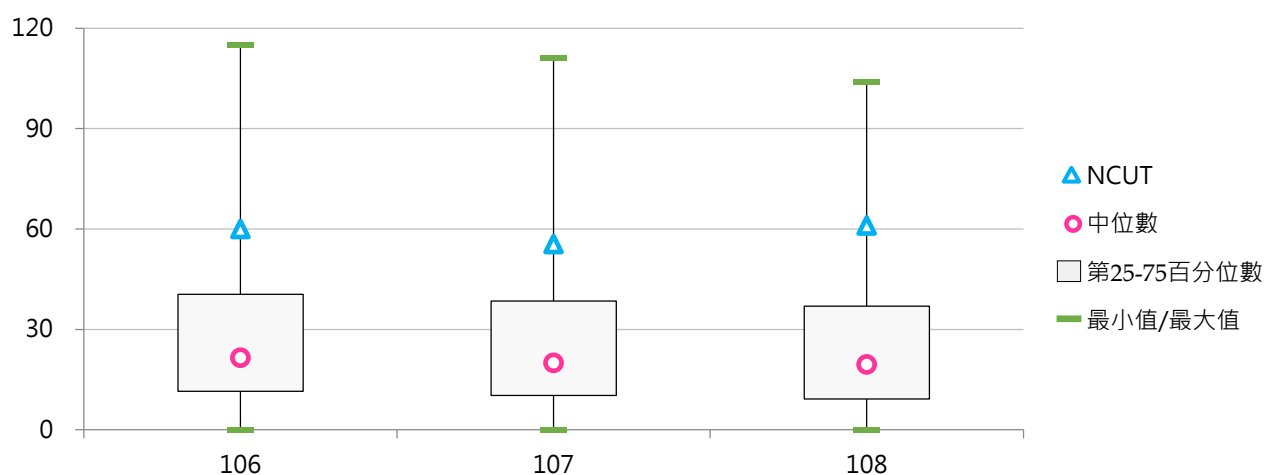
3. 106~108學年度特殊境遇家庭子女學雜費減免人數 - 不同區域學校

學年度	全國學校	北部區域	中部區域	南部區域	其他區域	NCUT
106	27.32	19.34	43.32	32.84	7.50	60
107	26.09	18.48	40.05	32.16	7.75	56
108	24.77	17.76	38.70	29.79	6.88	61



4. 106~108學年度特殊境遇家庭子女學雜費減免人數 - 排序百分位數

學年度	最小值	第25百分位數	中位數	第75百分位數	最大值	NCUT
106	0	12	22	41	115	60
107	0	10	20	39	111	56
108	0	9	20	37	104	61



(十) 特殊境遇家庭子女學雜費減免人數占比

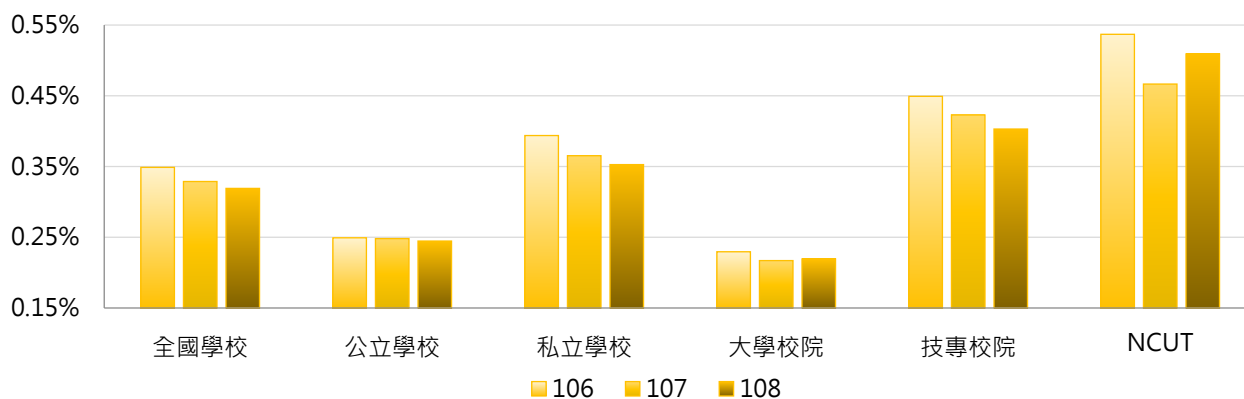
< 特殊境遇家庭子女學雜費減免人數 / 全校在學學生數 >

1. 108學年度各類型學校【特殊境遇家庭子女學雜費減免人數占比】最高前三校

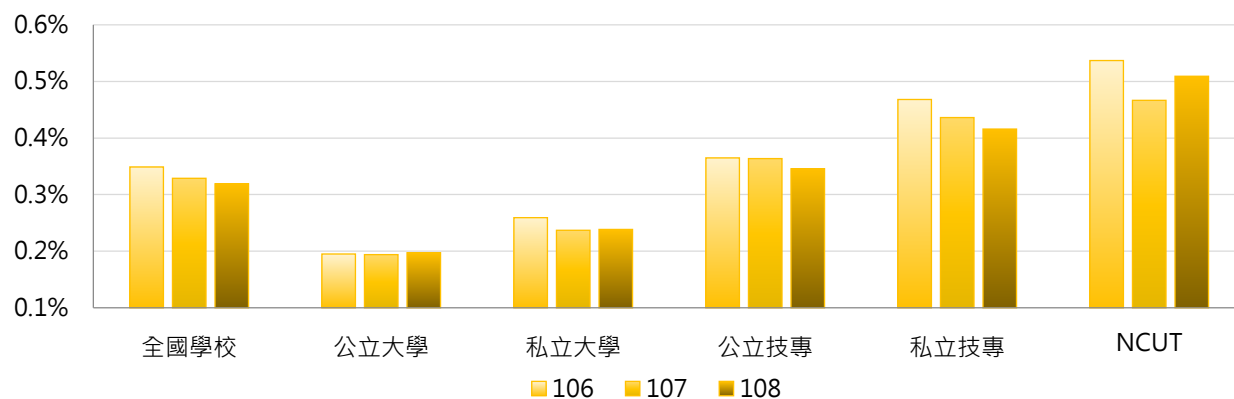
公立大學		私立大學		公立技專		私立技專	
NTUPES	0.48%	MDU	0.57%	NTIN	0.54%	CJC	1.02%
NUU	0.42%	CJCU	0.49%	NCUT	0.51%	MHCHCM	0.99%
NQU	0.36%	TSU	0.49%	NFU	0.46%	JENTE	0.81%

2. 106~108學年度特殊境遇家庭子女學雜費減免人數占比 - 不同類型學校

學年度	全國學校	公立學校	私立學校	大專校院	技專校院	NCUT
106	0.35%	0.25%	0.39%	0.23%	0.45%	0.54%
107	0.33%	0.25%	0.37%	0.22%	0.42%	0.47%
108	0.32%	0.24%	0.35%	0.22%	0.40%	0.51%

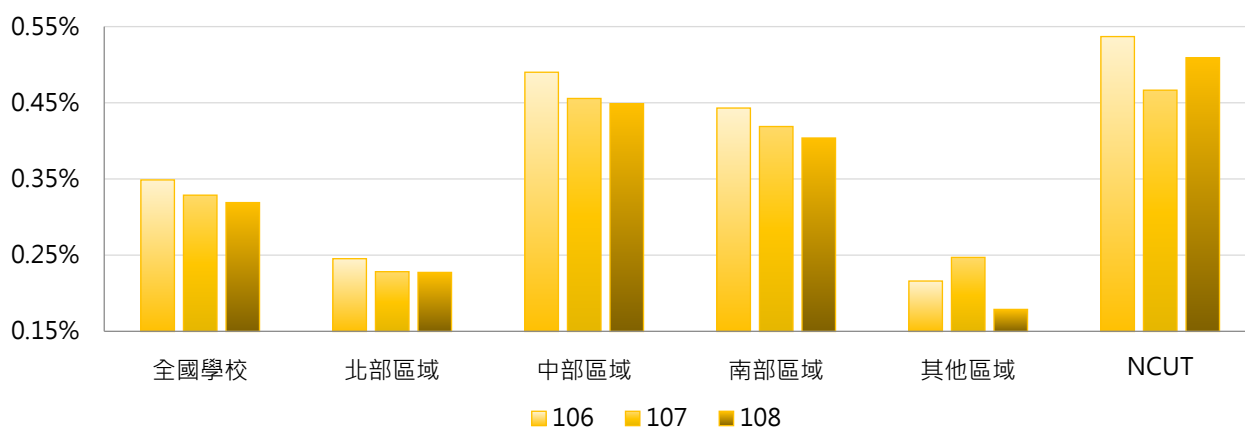


學年度	全國學校	公立大學	私立大學	公立技專	私立技專	NCUT
106	0.35%	0.20%	0.26%	0.36%	0.47%	0.54%
107	0.33%	0.19%	0.24%	0.36%	0.44%	0.47%
108	0.32%	0.20%	0.24%	0.35%	0.42%	0.51%



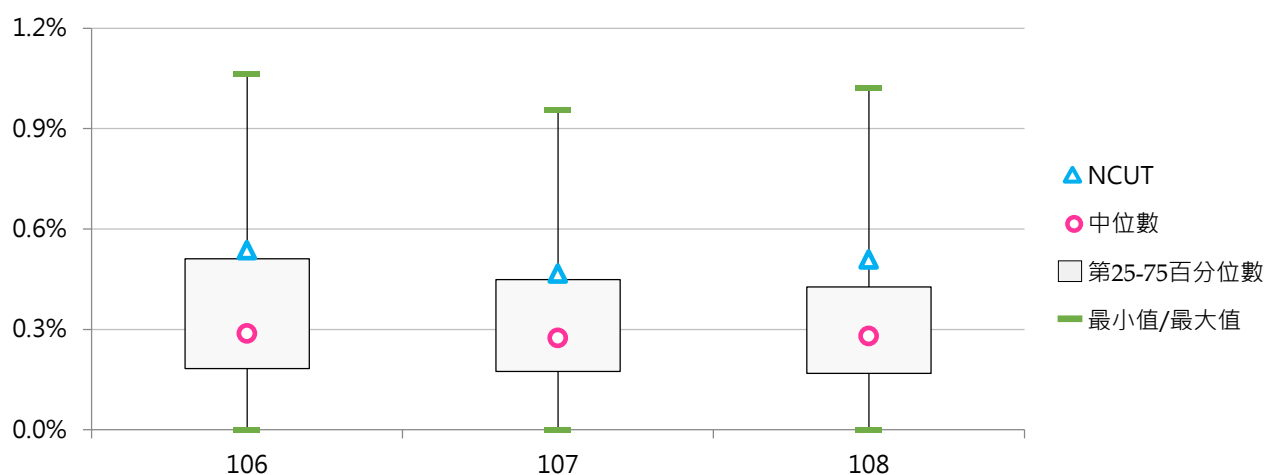
3. 106~108學年度特殊境遇家庭子女學雜費減免人數占比 - 不同區域學校

學年度	全國學校	北部區域	中部區域	南部區域	其他區域	NCUT
106	0.35%	0.25%	0.49%	0.44%	0.22%	0.54%
107	0.33%	0.23%	0.46%	0.42%	0.25%	0.47%
108	0.32%	0.23%	0.45%	0.40%	0.18%	0.51%



4. 106~108學年度特殊境遇家庭子女學雜費減免人數占比 - 排序百分位數

學年度	最小值	第25百分位數	中位數	第75百分位數	最大值	NCUT
106	0.00%	0.18%	0.29%	0.51%	1.06%	0.54%
107	0.00%	0.17%	0.27%	0.45%	0.96%	0.47%
108	0.00%	0.17%	0.28%	0.43%	1.02%	0.51%



(十一) 原住民學生

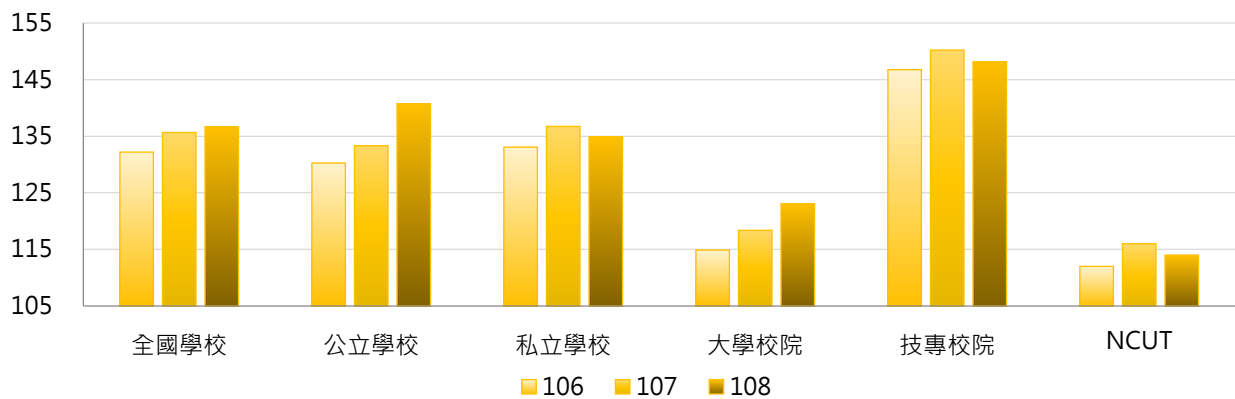
<學校「原住民學生」就學優待減免學雜費補助對象>

1. 108學年度各類型學校【原住民學生】最高前三校

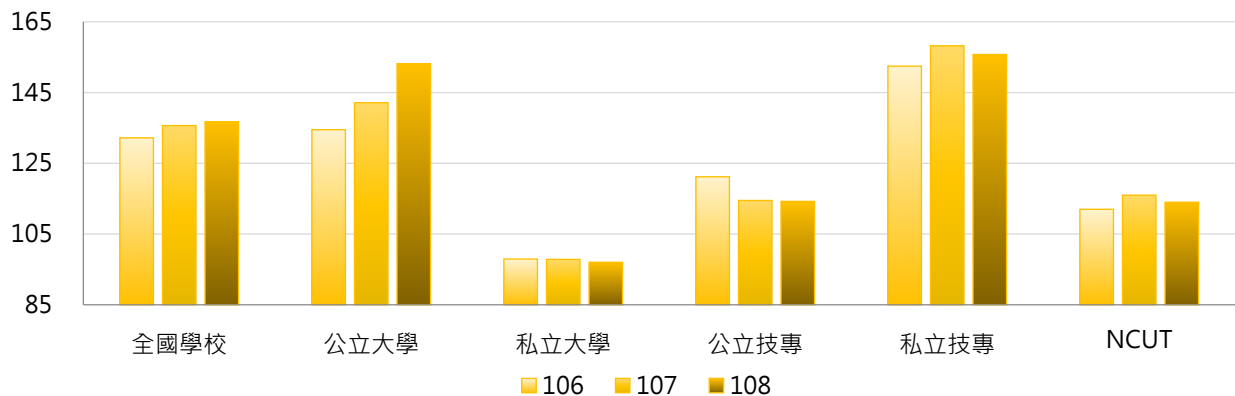
公立大學		私立大學		公立技專		私立技專	
NDHU	578	ISU	421	NTCUST	263	TCUST	677
NTTU	384	FJU	304	NKUST	253	MEIHO	642
NPTU	322	PCCU	295	NTUB	241	TAJEN	475

2. 106~108學年度原住民學生 - 不同類型學校

學年度	全國學校	公立學校	私立學校	大學校院	技專校院	NCUT
106	132	130	133	115	147	112
107	136	133	137	118	150	116
108	137	141	135	123	148	114

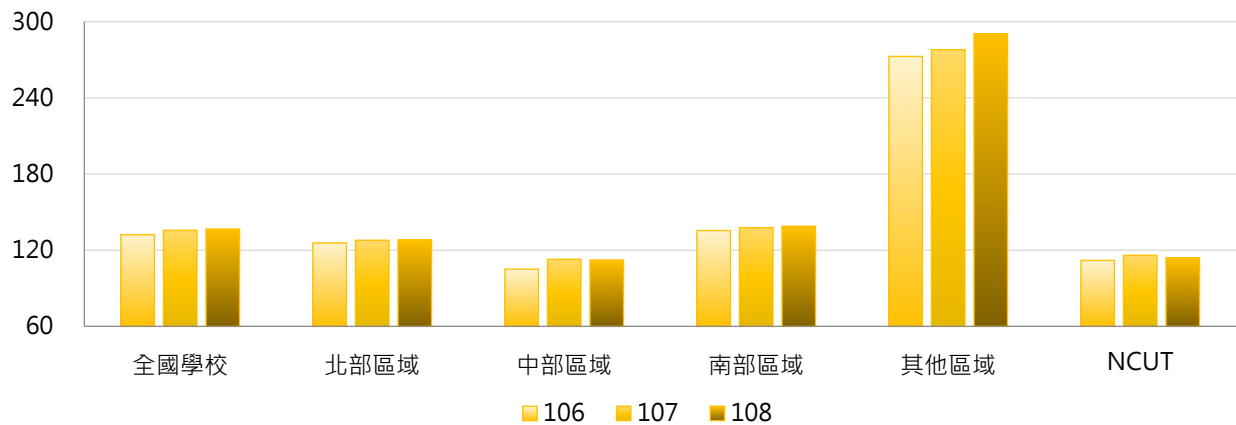


學年度	全國學校	公立大學	私立大學	公立技專	私立技專	NCUT
106	132	135	98	121	152	112
107	136	142	98	115	158	116
108	137	153	97	114	156	114



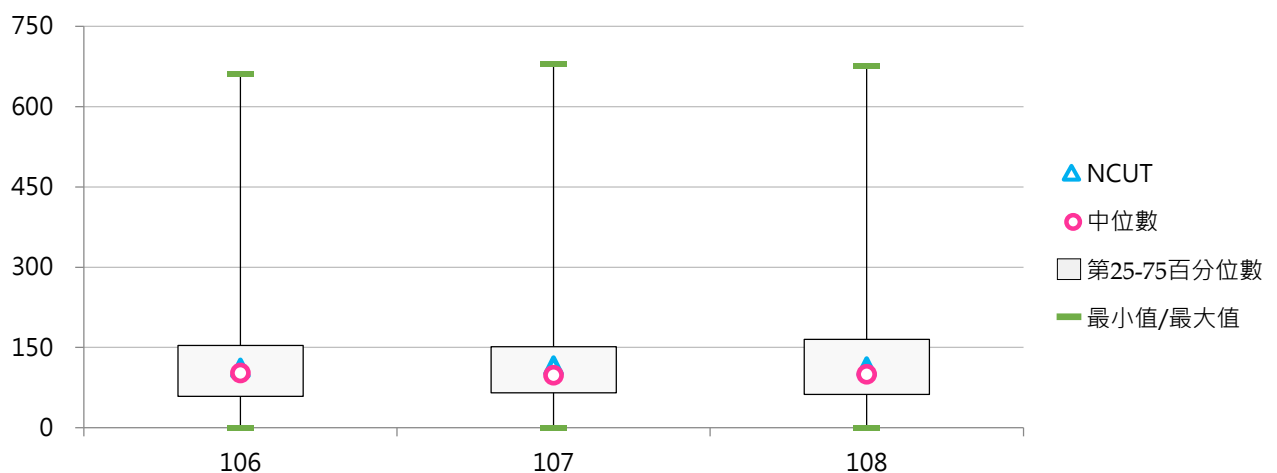
3. 106~108學年度原住民學生 - 不同區域學校

學年度	全國學校	北部區域	中部區域	南部區域	其他區域	NCUT
106	132	126	105	136	273	112
107	136	128	113	138	278	116
108	137	128	112	139	290	114



4. 106~108學年度原住民學生 - 排序百分位數

學年度	最小值	第25百分位數	中位數	第75百分位數	最大值	NCUT
106	0	59	102	154	661	112
107	0	65	98	152	680	116
108	1	63	100	165	677	114



(十二) 原住民學生占比

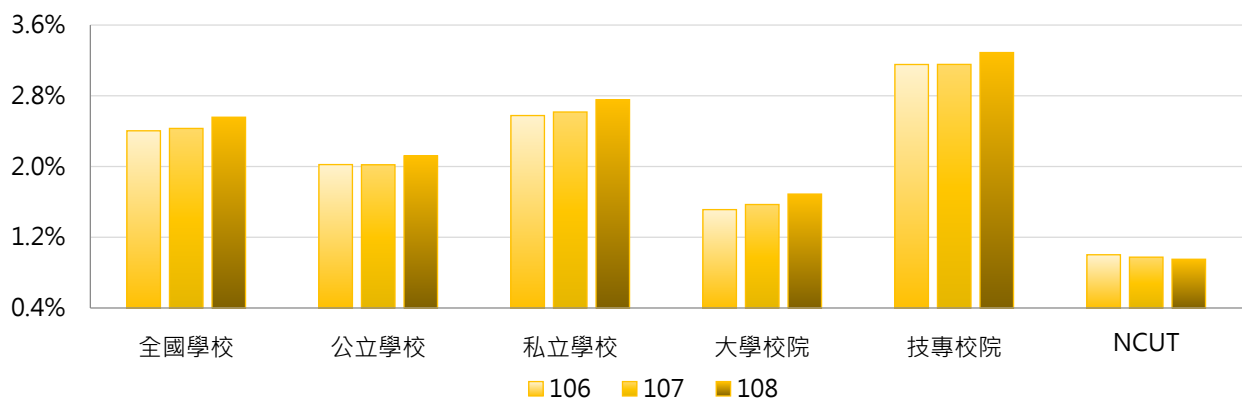
< 原住民學生學雜費減免人數 / 全校在學學生數 >

1. 108學年度各類型學校【原住民學生占比】最高前三校

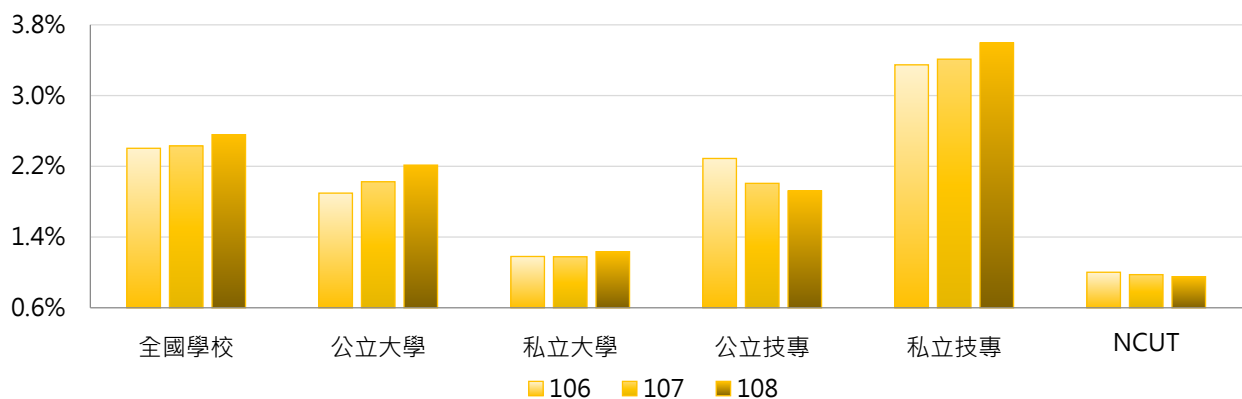
公立大學		私立大學		公立技專		私立技專	
NTTU	8.13%	TOKO	3.75%	NTC	8.66%	DAHAN	33.53%
NTSU	7.17%	CTBC	3.20%	NTUB	3.10%	TCUST	21.57%
NTUPES	6.60%	ISU	2.82%	TCPA	2.94%	THT	18.83%

2. 106~108學年度原住民學生占比 - 不同類型學校

學年度	全國學校	公立學校	私立學校	大學校院	技專校院	NCUT
106	2.40%	2.02%	2.58%	1.51%	3.15%	1.00%
107	2.43%	2.02%	2.62%	1.57%	3.15%	0.98%
108	2.56%	2.12%	2.75%	1.69%	3.29%	0.95%

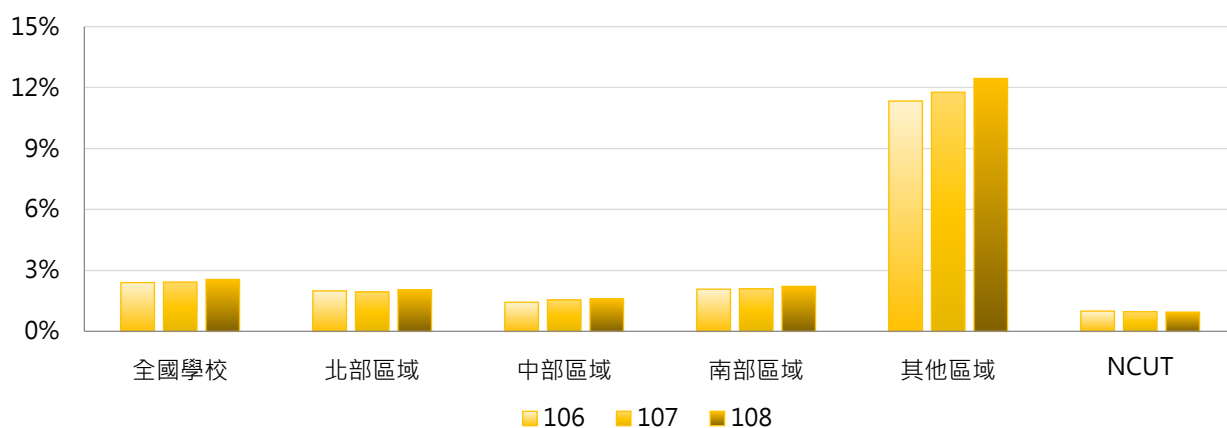


學年度	全國學校	公立大學	私立大學	公立技專	私立技專	NCUT
106	2.40%	1.90%	1.18%	2.29%	3.35%	1.00%
107	2.43%	2.03%	1.18%	2.01%	3.41%	0.98%
108	2.56%	2.21%	1.23%	1.92%	3.59%	0.95%



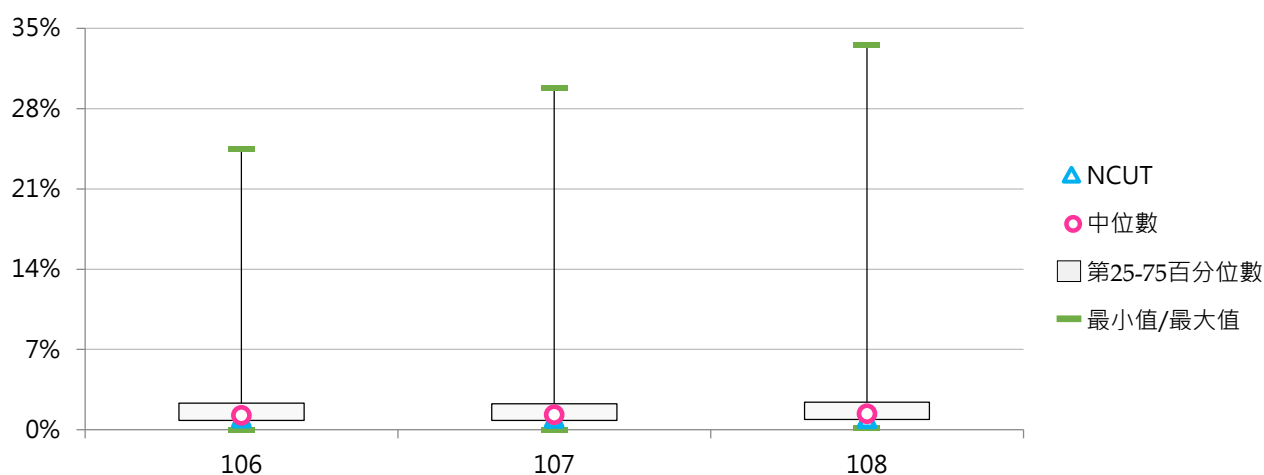
3. 106~108學年度原住民學生占比 - 不同區域學校

學年度	全國學校	北部區域	中部區域	南部區域	其他區域	NCUT
106	2.40%	2.00%	1.44%	2.08%	11.34%	1.00%
107	2.43%	1.94%	1.55%	2.10%	11.77%	0.98%
108	2.56%	2.05%	1.60%	2.22%	12.45%	0.95%



4. 106~108學年度原住民學生占比 - 排序百分位數

學年度	最小值	第25百分位數	中位數	第75百分位數	最大值	NCUT
106	0.00%	0.83%	1.25%	2.31%	24.44%	1.00%
107	0.00%	0.82%	1.30%	2.26%	29.75%	0.98%
108	0.16%	0.90%	1.38%	2.42%	33.53%	0.95%



二、弱勢學生助學計畫

(一) 獲弱勢助學計畫補助之受惠學生數

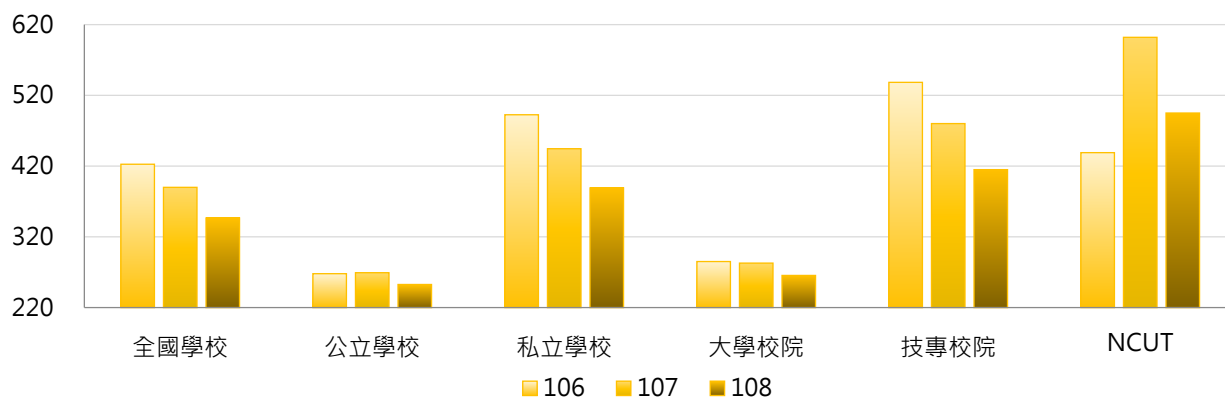
< 依教育部「大專校院弱勢學生助學計畫」規定申請並獲補助之受惠學生人數 >

1. 108學年度各類型學校【獲弱勢助學計畫補助之受惠學生數】最高前三校

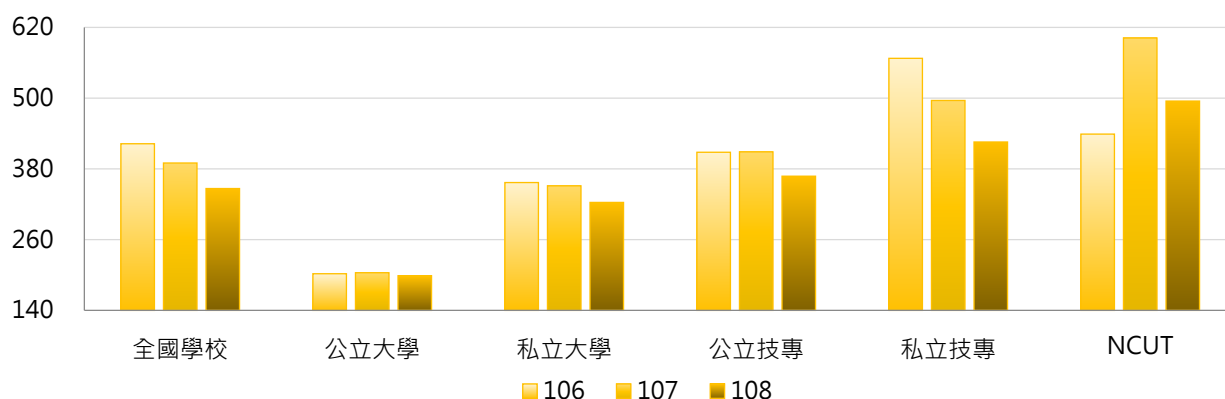
公立大學		私立大學		公立技專		私立技專	
NCKU	448	ASIA	819	NKUST	1,254	STUST	1,679
NCYU	393	PU	775	NTCUST	682	CNU	1,343
NPTU	352	PCCU	772	NFU	628	CYUT	1,294

2. 106~108學年度獲弱勢助學計畫補助之受惠學生數 - 不同類型學校

學年度	全國學校	公立學校	私立學校	大學校院	技專校院	NCUT
106	423	268	493	285	538	439
107	390	269	445	283	480	602
108	347	253	389	265	415	495

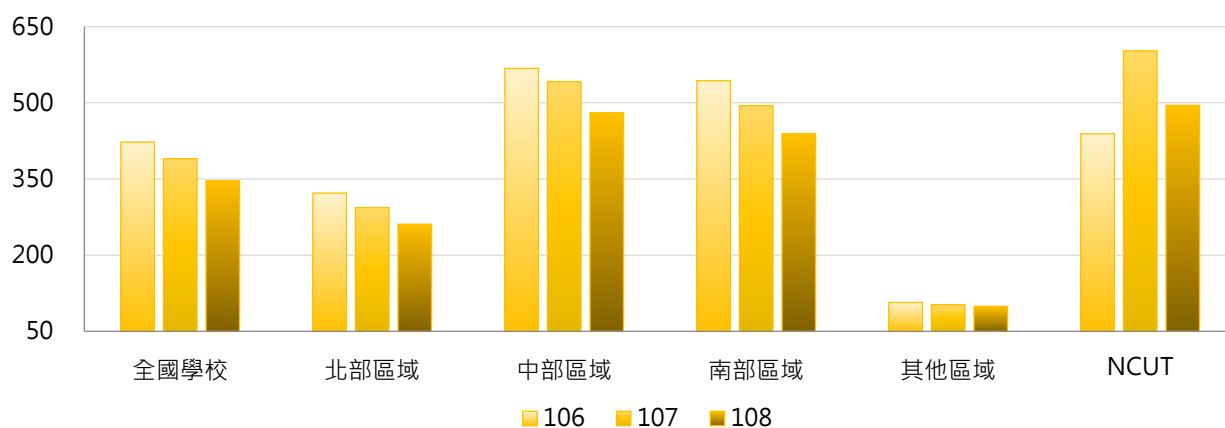


學年度	全國學校	公立大學	私立大學	公立技專	私立技專	NCUT
106	423	202	357	408	567	439
107	390	204	351	409	496	602
108	347	199	323	368	426	495



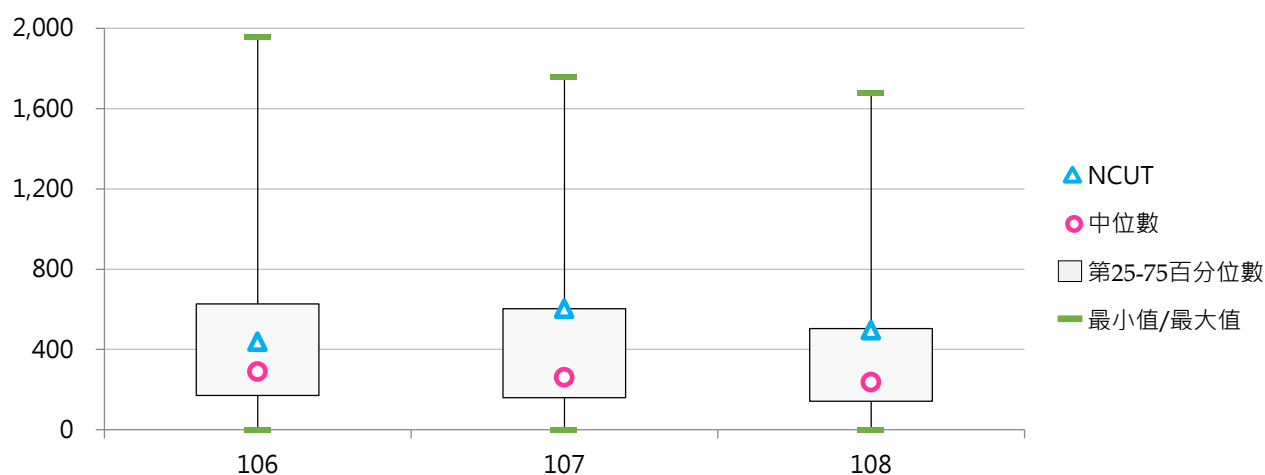
3. 106~108學年度獲弱勢助學計畫補助之受惠學生數 - 不同區域學校

學年度	全國學校	北部區域	中部區域	南部區域	其他區域	NCUT
106	423	322	568	543	107	439
107	390	294	542	494	103	602
108	347	261	480	439	99	495



4. 106~108學年度獲弱勢助學計畫補助之受惠學生數 - 排序百分位數

學年度	最小值	第25百分位數	中位數	第75百分位數	最大值	NCUT
106	0	172	290	627	1,954	439
107	0	161	262	604	1,758	602
108	1	142	238	505	1,679	495



(二) 獲弱勢助學計畫補助之受惠學生比率

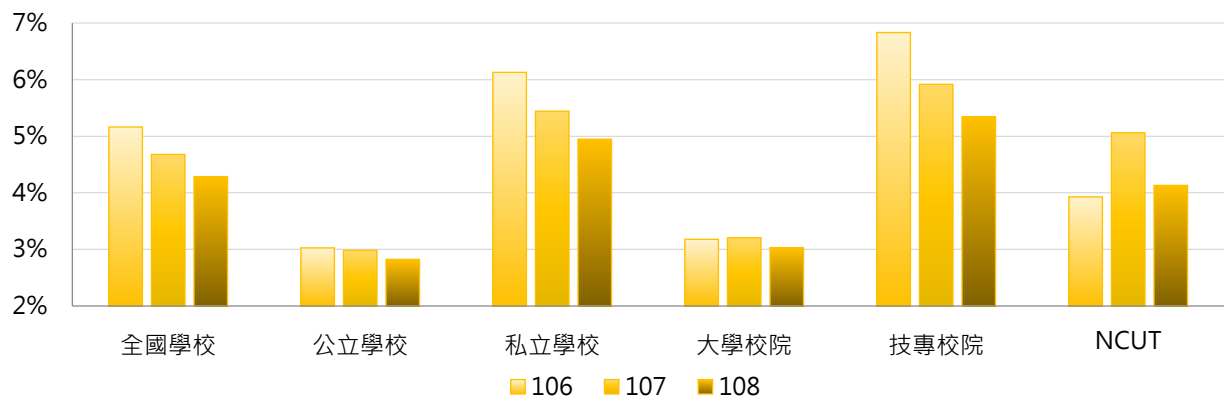
< 獲弱勢助學計畫補助之受惠學生數 / 全校在學學生數 >

1. 108學年度各類型學校【獲弱勢助學計畫補助之受惠學生比率】最高前三校

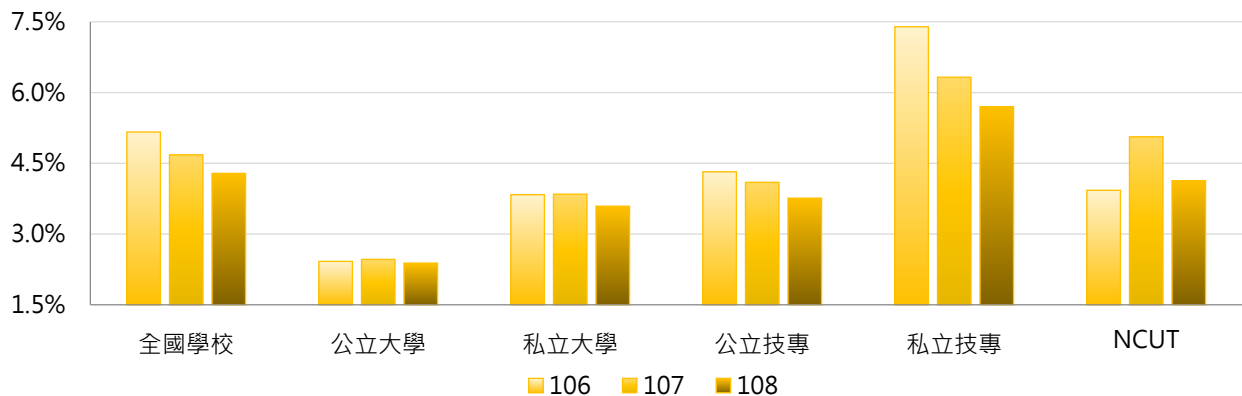
公立大學		私立大學		公立技專		私立技專	
NTUPES	5.09%	TOKO	8.68%	NFU	5.75%	WFU	15.94%
NIU	4.61%	TSU	7.08%	NTUNHS	5.05%	TTC	11.77%
NQU	4.24%	ASIA	7.01%	NKUHT	4.73%	CNU	10.22%

2. 106~108學年度獲弱勢助學計畫補助之受惠學生比率 - 不同類型學校

學年度	全國學校	公立學校	私立學校	大學校院	技專校院	NCUT
106	5.16%	3.03%	6.13%	3.18%	6.83%	3.93%
107	4.68%	2.98%	5.44%	3.20%	5.92%	5.06%
108	4.29%	2.82%	4.95%	3.03%	5.34%	4.13%

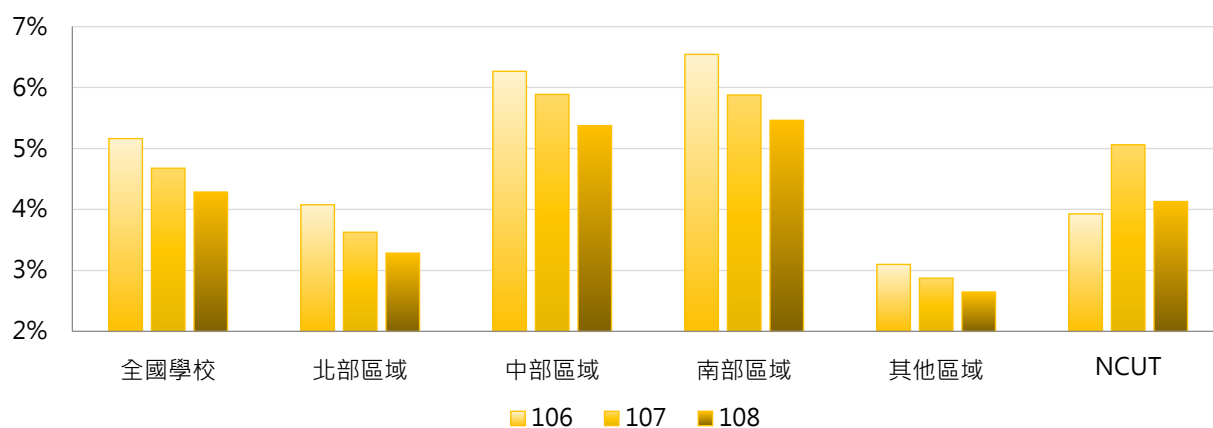


學年度	全國學校	公立大學	私立大學	公立技專	私立技專	NCUT
106	5.16%	2.42%	3.83%	4.32%	7.39%	3.93%
107	4.68%	2.46%	3.85%	4.10%	6.32%	5.06%
108	4.29%	2.38%	3.59%	3.76%	5.70%	4.13%



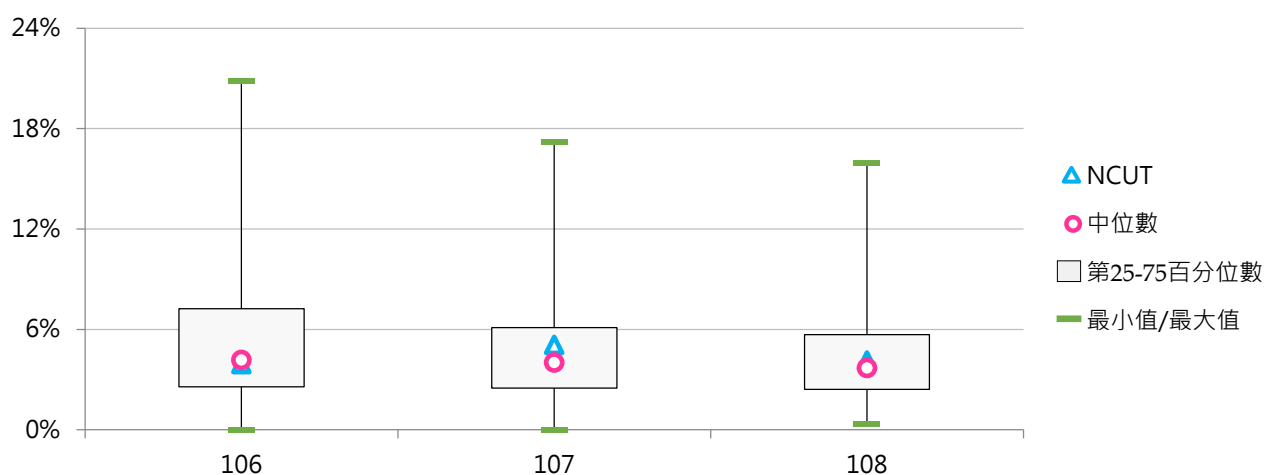
3. 106~108學年度獲弱勢助學計畫補助之受惠學生比率 - 不同區域學校

學年度	全國學校	北部區域	中部區域	南部區域	其他區域	NCUT
106	5.16%	4.08%	6.27%	6.54%	3.10%	3.93%
107	4.68%	3.63%	5.89%	5.88%	2.87%	5.06%
108	4.29%	3.28%	5.38%	5.46%	2.65%	4.13%



4. 106~108學年度獲弱勢助學計畫補助之受惠學生比率 - 排序百分位數

學年度	最小值	第25百分位數	中位數	第75百分位數	最大值	NCUT
106	0.00%	2.57%	4.16%	7.23%	20.83%	3.93%
107	0.00%	2.50%	4.02%	6.10%	17.20%	5.06%
108	0.33%	2.41%	3.69%	5.70%	15.94%	4.13%





三、學校自籌助學金

(一) 生活助學金(萬元)

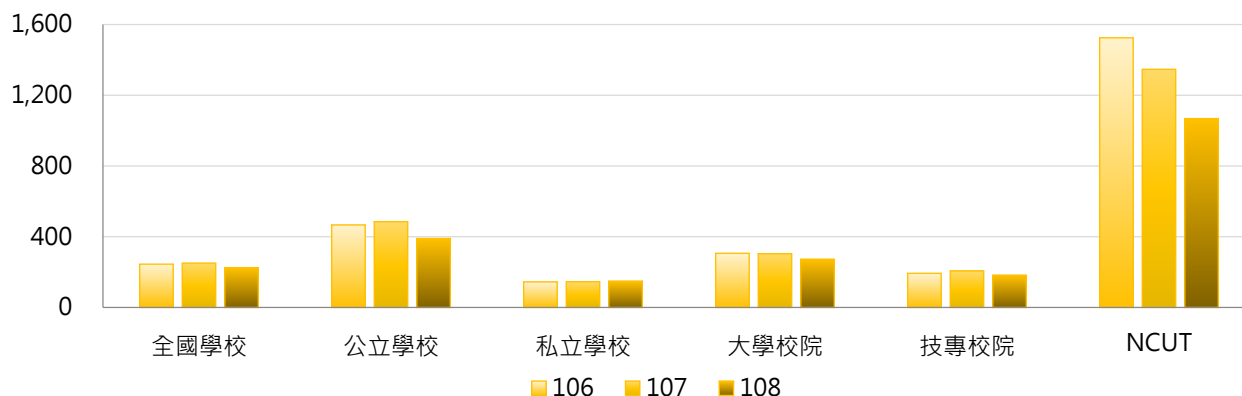
< 依教育部「大專校院弱勢學生助學計畫」及學校自訂弱勢學生生活助學金實施辦法等規定辦理，並得由學校安排弱勢學生生活服務學習，給予生活助學金 >

1. 108學年度各類型學校【生活助學金(萬元)】最高前三校

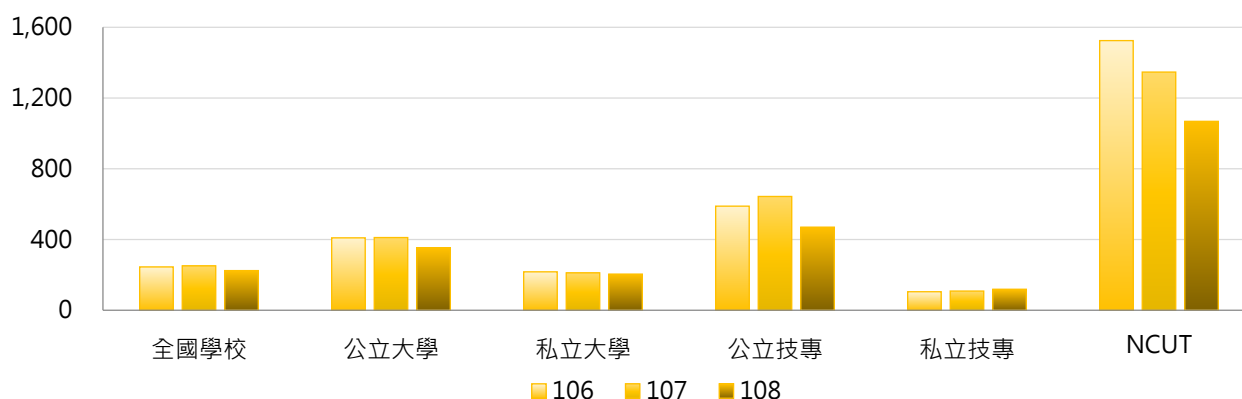
公立大學	私立大學	公立技專	私立技專
NCHU 2,497.20	FGU 2,314.37	NPUST 2,442.50	VNU 1,398.68
NTNU 2,156.40	SHU 862.40	NKUST 1,360.80	NANYA 1,083.10
NCCU 1,066.20	THU 681.15	NCUT 1,068.14	SZMC 931.06

2. 106 ~ 108學年度生活助學金(萬元) - 不同類型學校

學年度	全國學校	公立學校	私立學校	大專校院	技專校院	NCUT
106	244.94	466.58	144.78	306.35	193.27	1,524.58
107	251.04	485.26	145.19	304.05	206.43	1,346.70
108	224.27	390.10	149.32	273.23	183.06	1,068.14

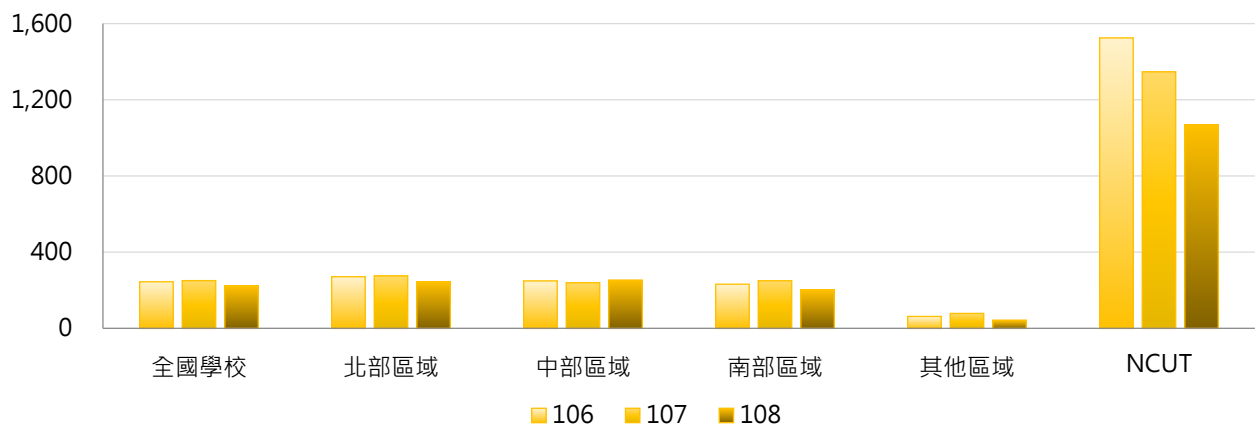


學年度	全國學校	公立大學	私立大學	公立技專	私立技專	NCUT
106	244.94	409.37	217.25	588.63	104.76	1,524.58
107	251.04	411.12	211.46	643.42	108.59	1,346.70
108	224.27	352.68	204.51	469.91	118.85	1,068.14



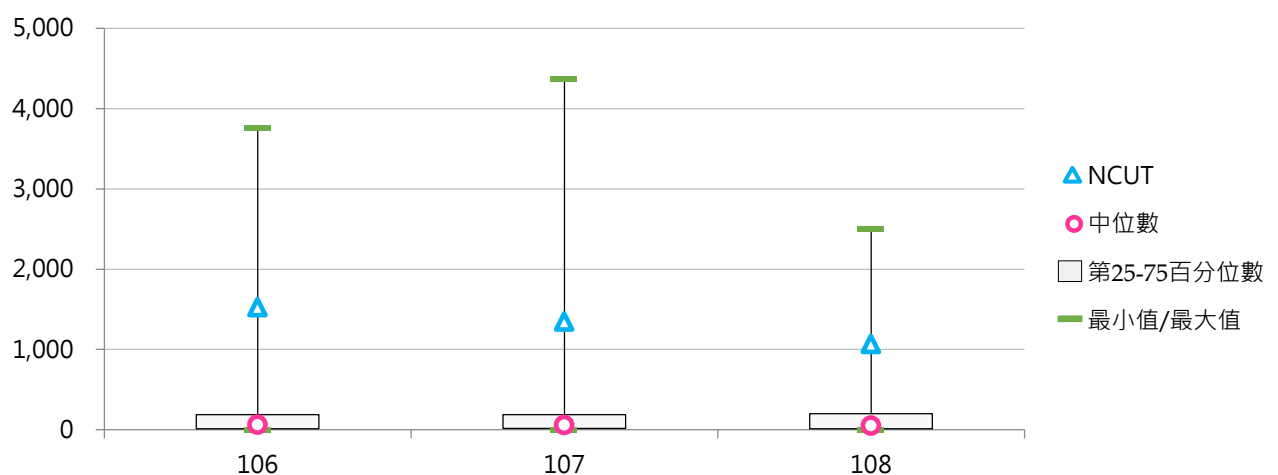
3. 106 ~ 108學年度生活助學金(萬元) - 不同區域學校

學年度	全國學校	北部區域	中部區域	南部區域	其他區域	NCUT
106	244.94	271.57	249.51	232.22	63.15	1,524.58
107	251.04	275.90	239.98	250.30	78.89	1,346.70
108	224.27	245.21	253.91	203.09	43.63	1,068.14



4. 106 ~ 108學年度生活助學金(萬元) - 排序百分位數

學年度	最小值	第25百分位數	中位數	第75百分位數	最大值	NCUT
106	0.00	15.66	62.40	188.70	3,754.71	1,524.58
107	0.00	17.10	61.56	188.39	4,369.46	1,346.70
108	0.00	12.16	52.08	202.00	2,497.20	1,068.14



(二) 每生平均生活助學金(元)

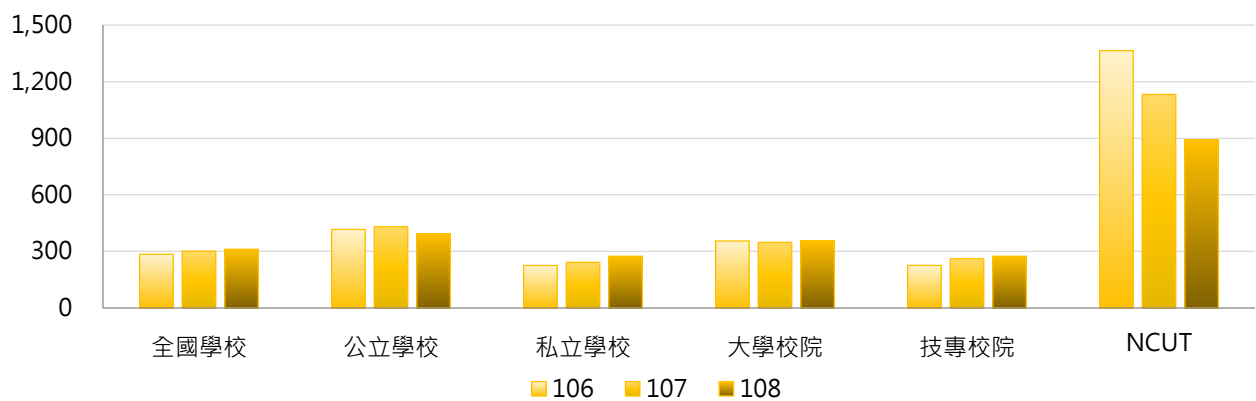
< 生活助學金 / 全校在學學生數 >

1. 108學年度各類型學校【每生平均生活助學金(元)】最高前三校

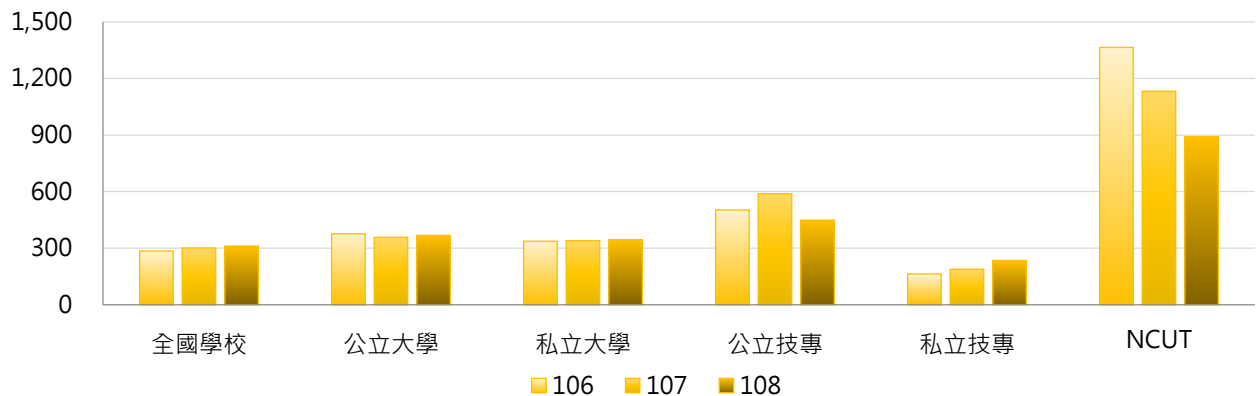
公立大學		私立大學		公立技專		私立技專	
NCHU	1,667	FGU	6,519	NPUST	2,248	NANYA	2,905
NTNU	1,372	NHU	1,048	NTUB	1,015	THT	1,676
NUTN	999	SHU	757	NCUT	891	VNU	1,371

2. 106~108學年度每生平均生活助學金(元) - 不同類型學校

學年度	全國學校	公立學校	私立學校	大學校院	技專校院	NCUT
106	285	417	225	355	226	1,364
107	301	431	242	348	262	1,132
108	311	394	274	356	274	891

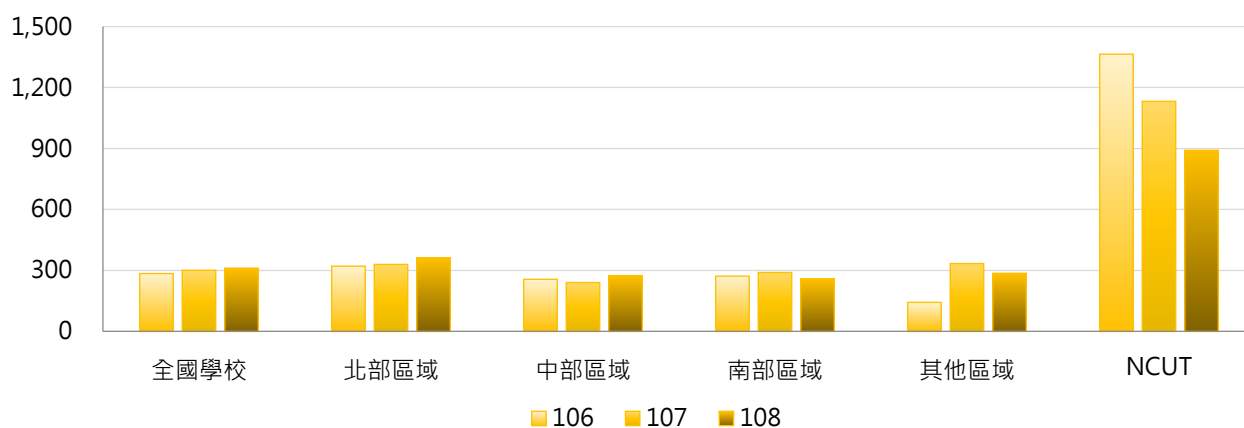


學年度	全國學校	公立大學	私立大學	公立技專	私立技專	NCUT
106	285	376	337	503	164	1,364
107	301	358	340	589	188	1,132
108	311	368	345	449	235	891



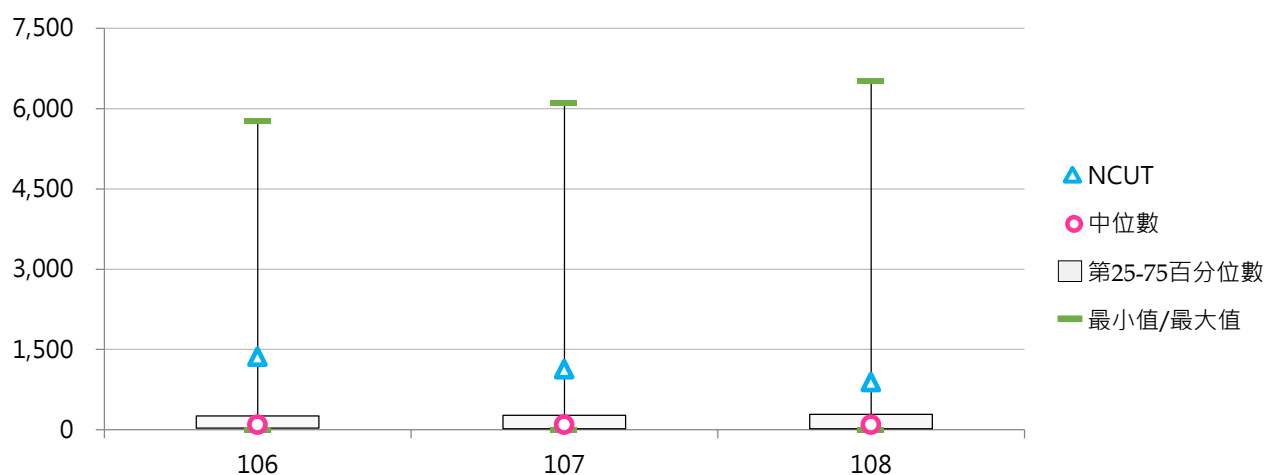
3. 106~108學年度每生平均生活助學金(元) - 不同區域學校

學年度	全國學校	北部區域	中部區域	南部區域	其他區域	NCUT
106	285	321	256	272	143	1,364
107	301	330	241	290	334	1,132
108	311	362	275	259	286	891



4. 106~108學年度每生平均生活助學金(元) - 排序百分位數

學年度	最小值	第25百分位數	中位數	第75百分位數	最大值	NCUT
106	0	30	98	263	5,771	1,364
107	0	23	96	271	6,108	1,132
108	0	21	97	291	6,519	891



(三) 緊急紓困助學金(萬元)

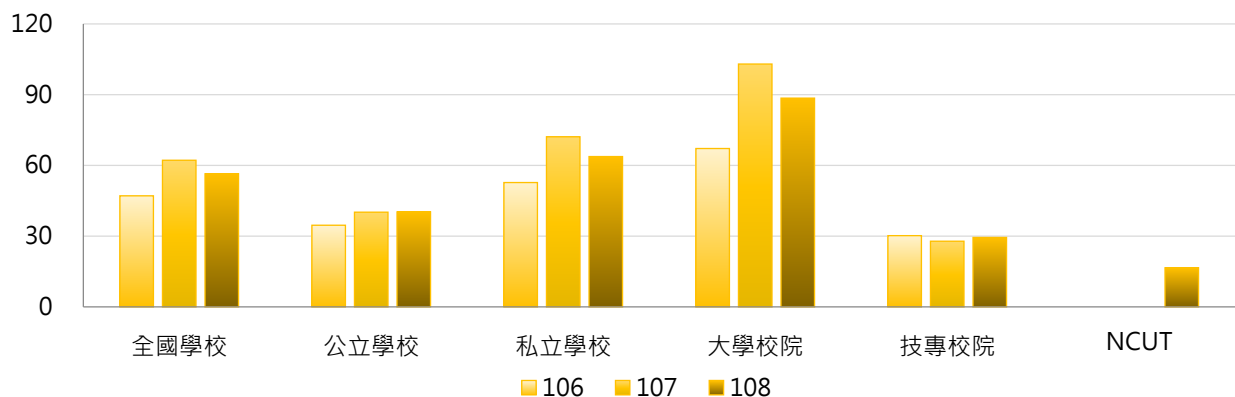
< 對於新貧、近貧或家庭發生急難之學生，由學校依學生困難實際狀況給予補助，惟不包括教育部國民及學前教育署補助之「學產基金急難救助金」 >

1. 108學年度各類型學校【緊急紓困助學金(萬元)】最高前三校

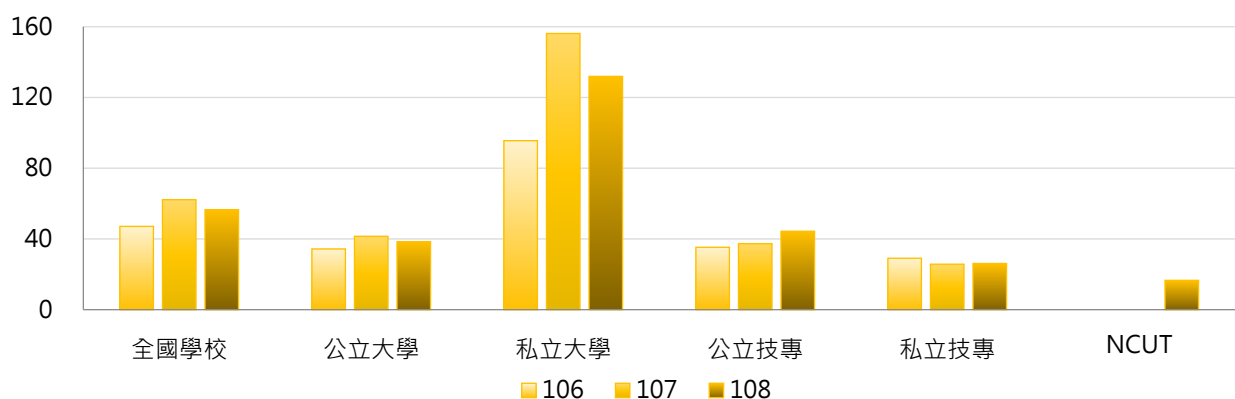
公立大學		私立大學		公立技專		私立技專	
NCUE	127.90	FJU	1,439.85	NKUST	150.00	STUST	144.00
NUU	121.70	SHU	838.98	NFU	113.60	HK	129.90
NTNU	118.04	FCU	610.10	NPUST	91.10	LTU	79.20

2. 106~108學年度緊急紓困助學金(萬元) - 不同類型學校

學年度	全國學校	公立學校	私立學校	大學校院	技專校院	NCUT
106	47.10	34.63	52.73	67.16	30.22	0.00
107	62.18	40.17	72.13	102.98	27.85	0.00
108	56.45	40.28	63.75	88.52	29.45	16.60

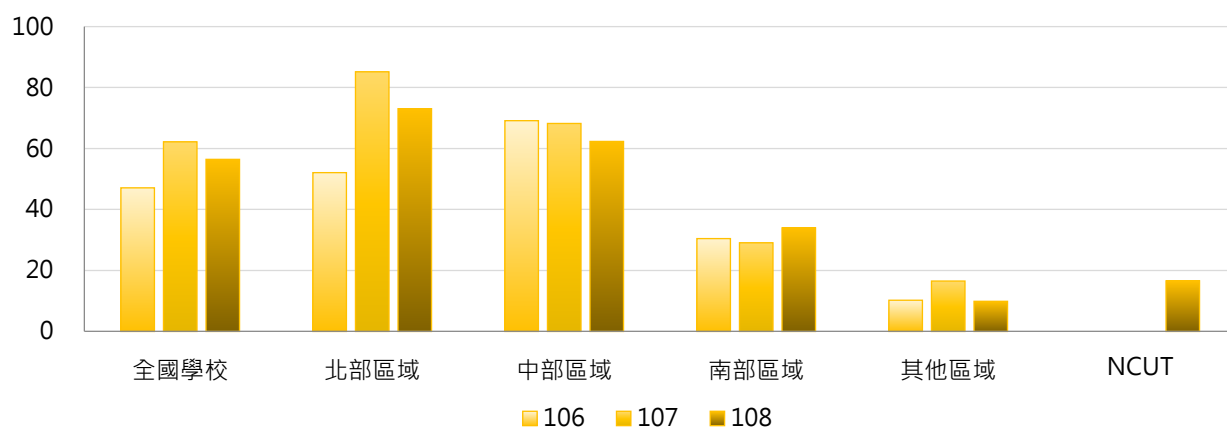


學年度	全國學校	公立大學	私立大學	公立技專	私立技專	NCUT
106	47.10	34.33	95.55	35.28	29.08	0.00
107	62.18	41.50	156.16	37.33	25.73	0.00
108	56.45	38.37	131.90	44.35	26.12	16.60



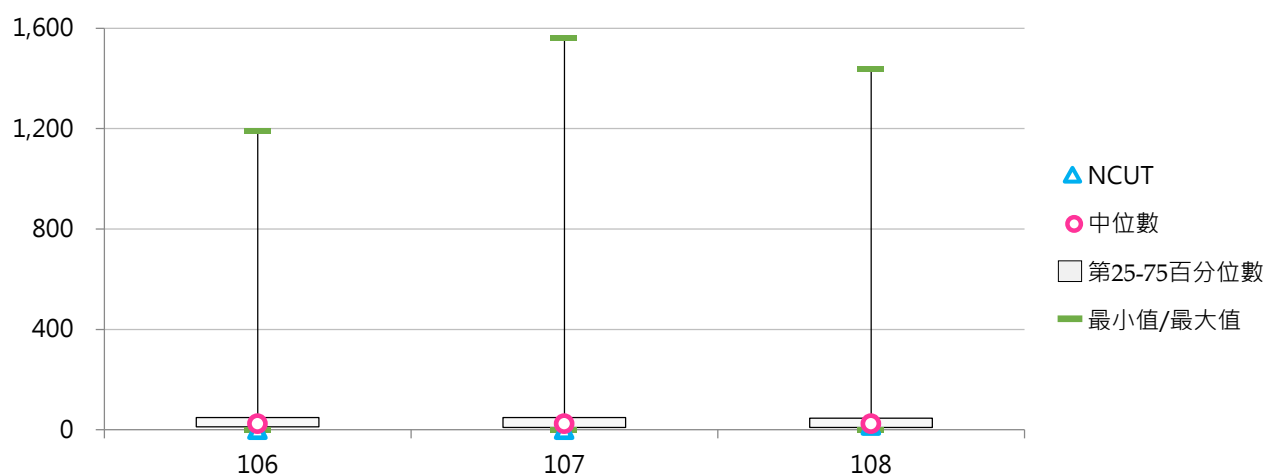
3. 106~108學年度緊急紓困助學金(萬元) - 不同區域學校

學年度	全國學校	北部區域	中部區域	南部區域	其他區域	NCUT
106	47.10	52.09	69.13	30.46	10.24	0.00
107	62.18	85.15	68.22	29.07	16.54	0.00
108	56.45	73.06	62.32	33.96	9.89	16.60



4. 106~108學年度緊急紓困助學金(萬元) - 排序百分位數

學年度	最小值	第25百分位數	中位數	第75百分位數	最大值	NCUT
106	0.00	12.32	24.50	48.53	1,190.43	0.00
107	0.00	9.75	23.65	48.66	1,560.20	0.00
108	0.00	9.15	24.00	47.00	1,439.85	16.60



(四) 每生平均緊急紓困助學金(元)

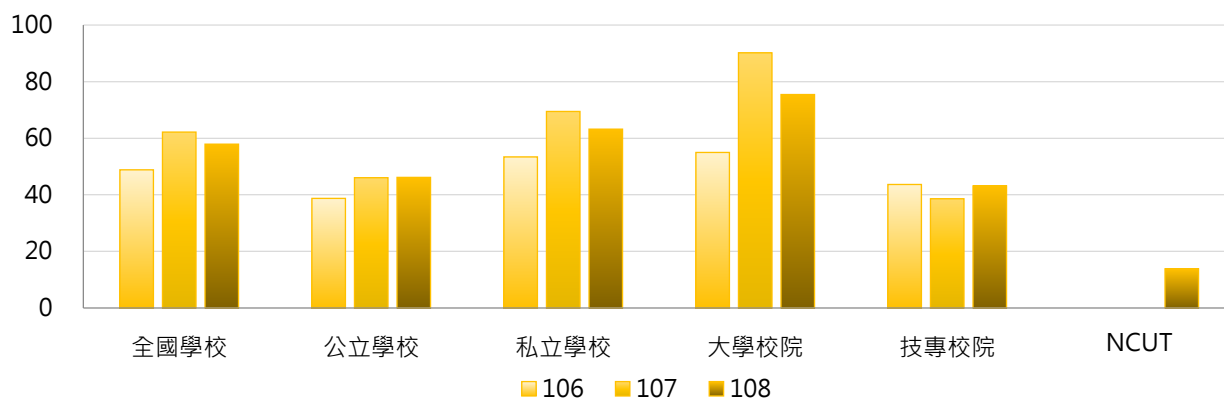
< 緊急紓困助學金 / 全校在學學生數 >

1. 108學年度各類型學校【每生平均緊急紓困助學金(元)】最高前三校

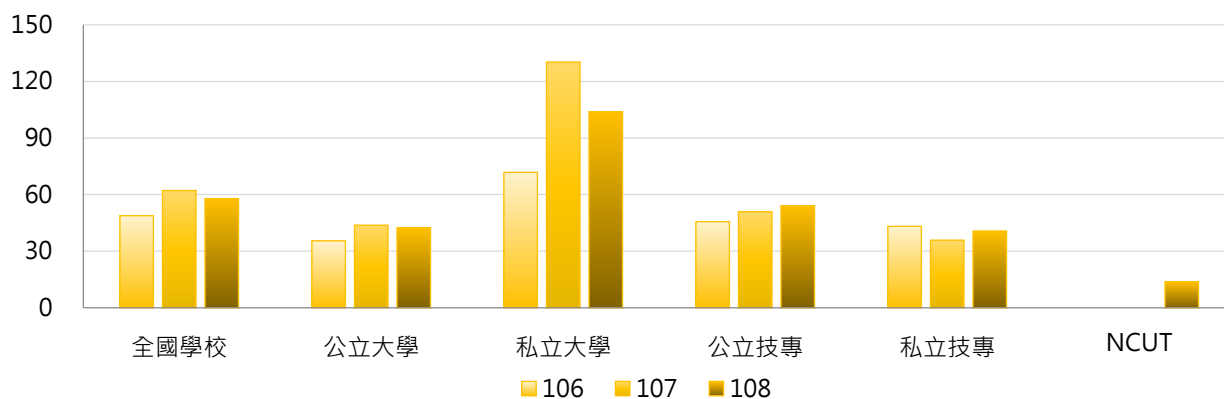
公立大學		私立大學		公立技專		私立技專	
NUU	160	SHU	737	NPU	205	YUHING	256
NCUE	153	YZU	609	NFU	104	HK	102
NTCU	88	FJU	560	NTIN	91	CUFA	91

2. 106~108學年度每生平均緊急紓困助學金(元) - 不同類型學校

學年度	全國學校	公立學校	私立學校	大學校院	技專校院	NCUT
106	49	39	53	55	44	0
107	62	46	69	90	39	0
108	58	46	63	75	43	14

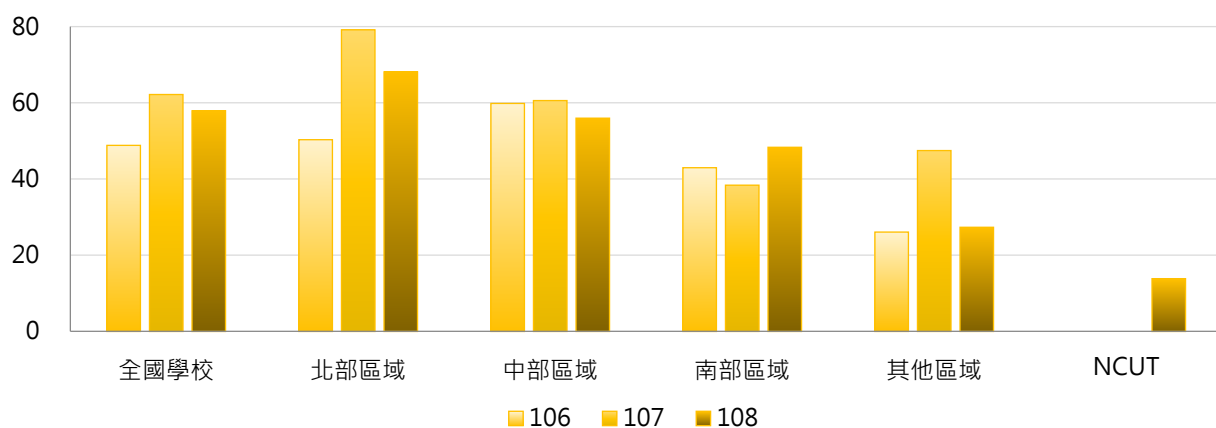


學年度	全國學校	公立大學	私立大學	公立技專	私立技專	NCUT
106	49	36	72	46	43	0
107	62	44	130	51	36	0
108	58	42	104	54	41	14



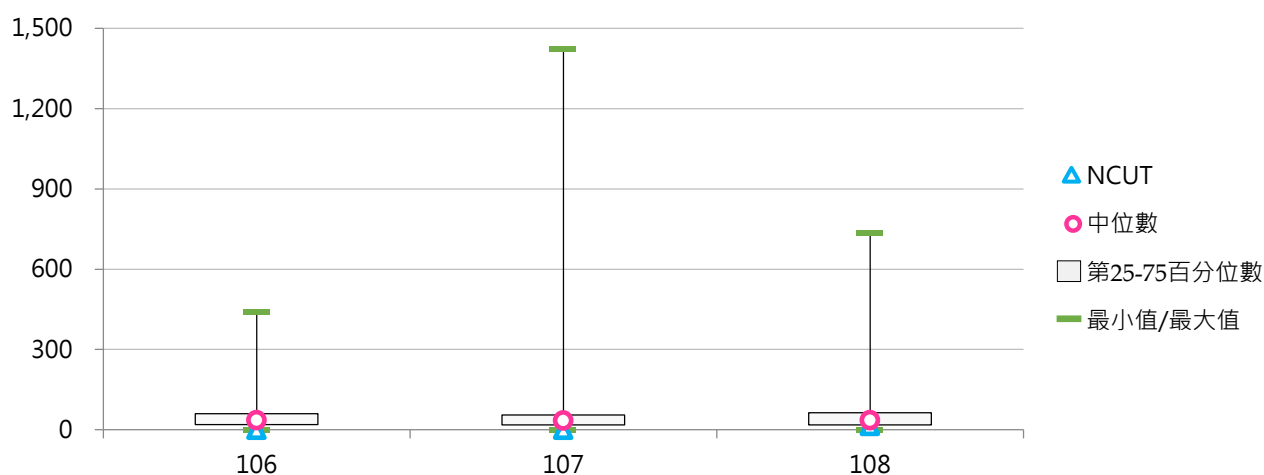
3. 106~108學年度每生平均緊急紓困助學金(元) - 不同區域學校

學年度	全國學校	北部區域	中部區域	南部區域	其他區域	NCUT
106	49	50	60	43	26	0
107	62	79	61	38	47	0
108	58	68	56	48	27	14



4. 106~108學年度每生平均緊急紓困助學金(元) - 排序百分位數

學年度	最小值	第25百分位數	中位數	第75百分位數	最大值	NCUT
106	0	19	36	60	441	0
107	0	18	35	56	1,421	0
108	0	18	36	63	737	14



(五) 住宿優惠(萬元)

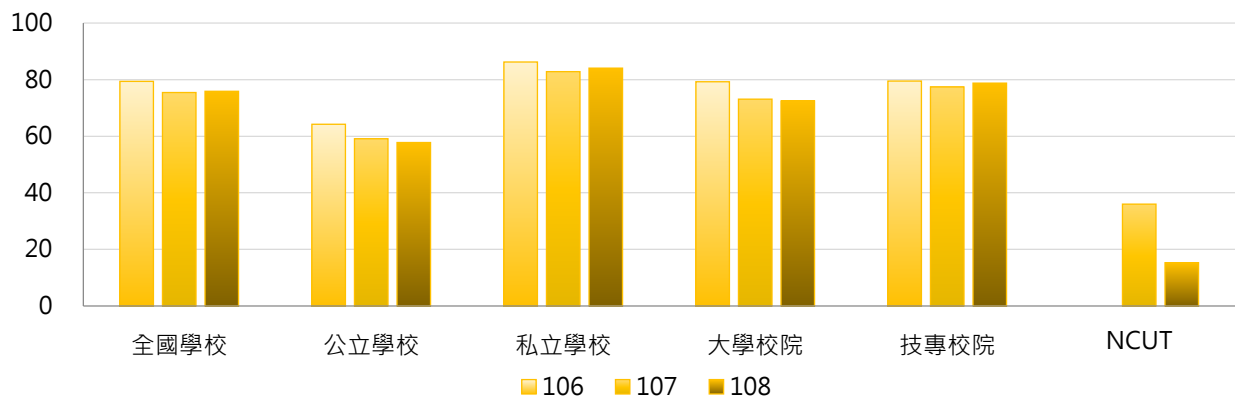
< 提供低收入戶學生校內宿舍免費住宿，另提供中低收入戶學生校內宿舍優先住宿 >

1. 108學年度各類型學校【住宿優惠(萬元)】最高前三校

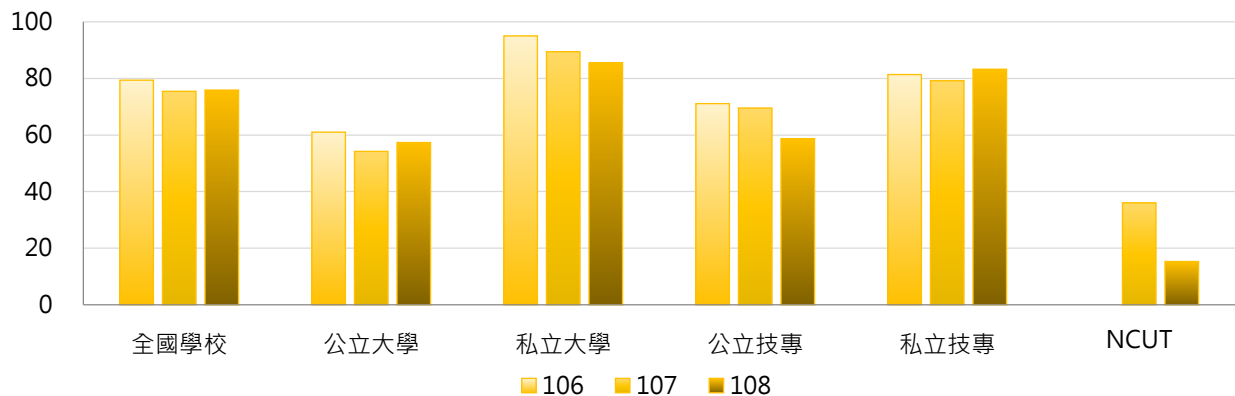
公立大學		私立大學		公立技專		私立技專	
UTAPEI	206.90	PCCU	339.70	NFU	159.51	JENTE	981.95
NCCU	172.62	THU	240.85	NPUST	142.55	CNU	452.88
NYCU	144.48	ISU	206.98	YUNTECH	94.93	MKC	329.80

2. 106~108學年度住宿優惠(萬元) - 不同類型學校

學年度	全國學校	公立學校	私立學校	大學校院	技專校院	NCUT
106	79.38	64.22	86.22	79.24	79.49	0.00
107	75.44	59.10	82.82	73.09	77.41	36.00
108	75.87	57.77	84.05	72.45	78.75	15.30

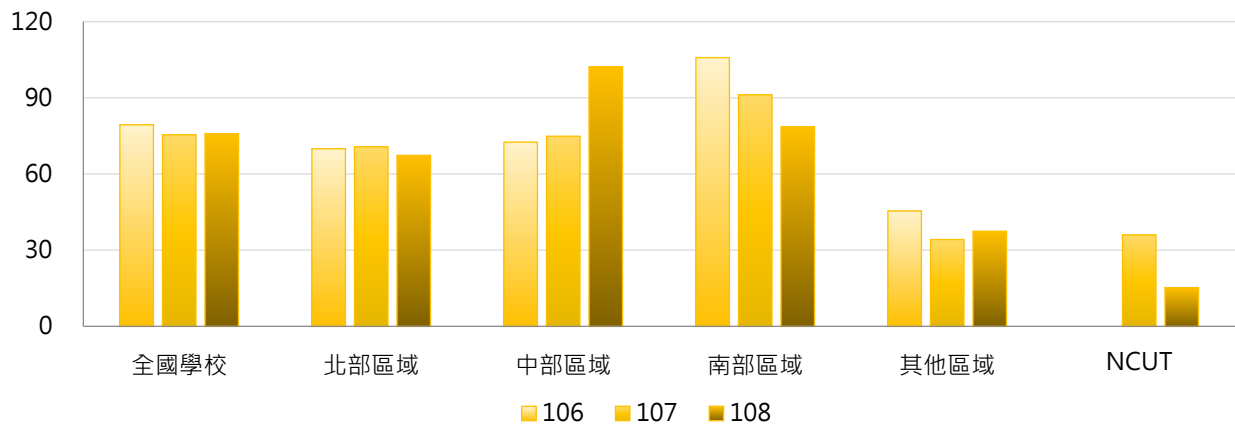


學年度	全國學校	公立大學	私立大學	公立技專	私立技專	NCUT
106	79.38	61.01	95.01	71.09	81.37	0.00
107	75.44	54.21	89.42	69.53	79.17	36.00
108	75.87	57.35	85.51	58.67	83.25	15.30



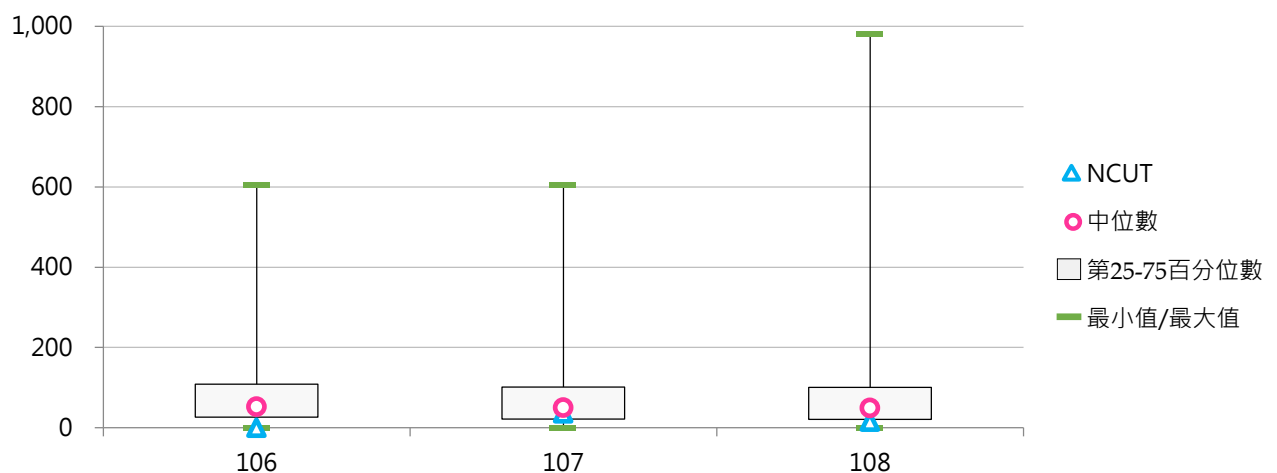
3. 106~108學年度住宿優惠(萬元) - 不同區域學校

學年度	全國學校	北部區域	中部區域	南部區域	其他區域	NCUT
106	79.38	69.94	72.54	105.81	45.45	0.00
107	75.44	70.73	74.87	91.17	34.21	36.00
108	75.87	67.35	102.19	78.53	37.48	15.30



4. 106~108學年度住宿優惠(萬元) - 排序百分位數

學年度	最小值	第25百分位數	中位數	第75百分位數	最大值	NCUT
106	0.00	26.56	52.65	108.45	603.90	0.00
107	0.00	21.83	49.94	101.72	604.62	36.00
108	0.00	21.04	49.50	100.48	981.95	15.30



(六) 每生平均住宿優惠(元)

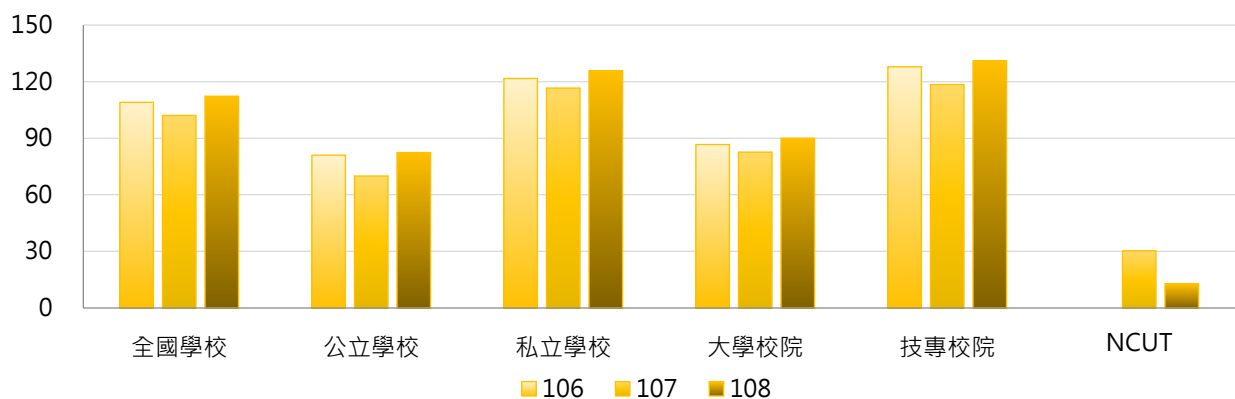
< 住宿優惠經費 / 全校在學學生數 >

1. 108學年度各類型學校【每生平均住宿優惠(元)】最高前三校

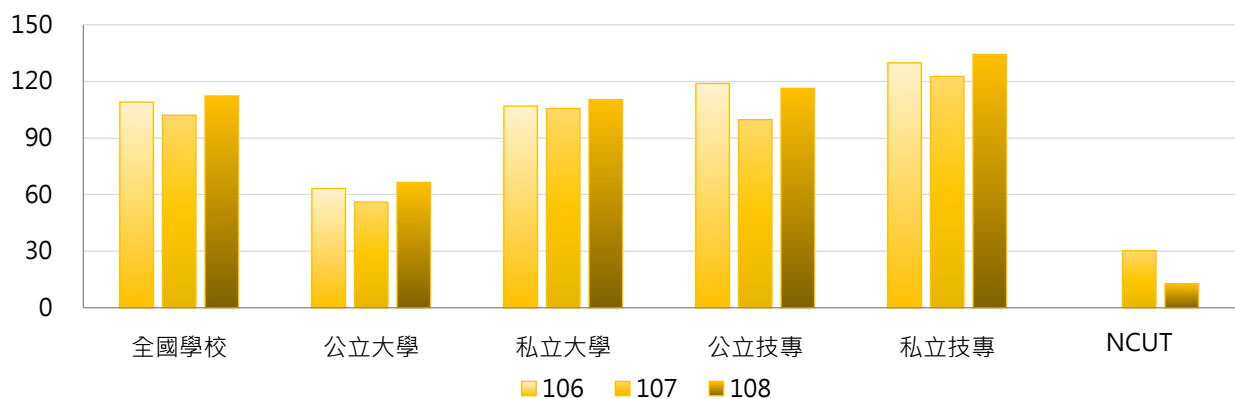
公立大學		私立大學		公立技專		私立技專	
UTAPEI	265	HCU	342	TCPA	416	JENTE	1,526
NIU	206	UKN	296	NTIN	394	MKC	781
NDHU	136	CJCU	232	NTUNHS	166	CTCN	645

2. 106~108學年度每生平均住宿優惠(元) - 不同類型學校

學年度	全國學校	公立學校	私立學校	大學校院	技專校院	NCUT
106	109	81	122	87	128	0
107	102	70	117	83	118	30
108	112	82	126	90	131	13

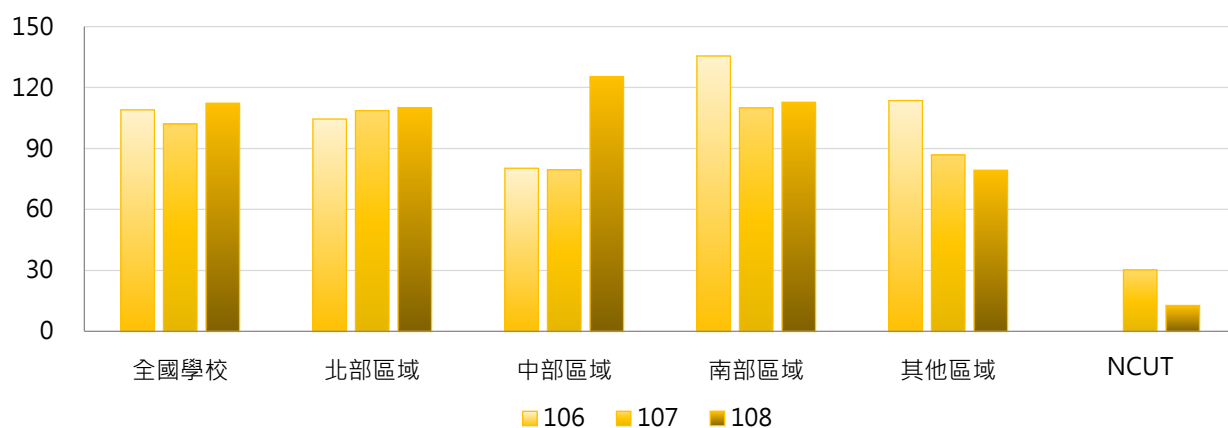


學年度	全國學校	公立大學	私立大學	公立技專	私立技專	NCUT
106	109	63	107	119	130	0
107	102	56	106	100	123	30
108	112	66	110	116	134	13



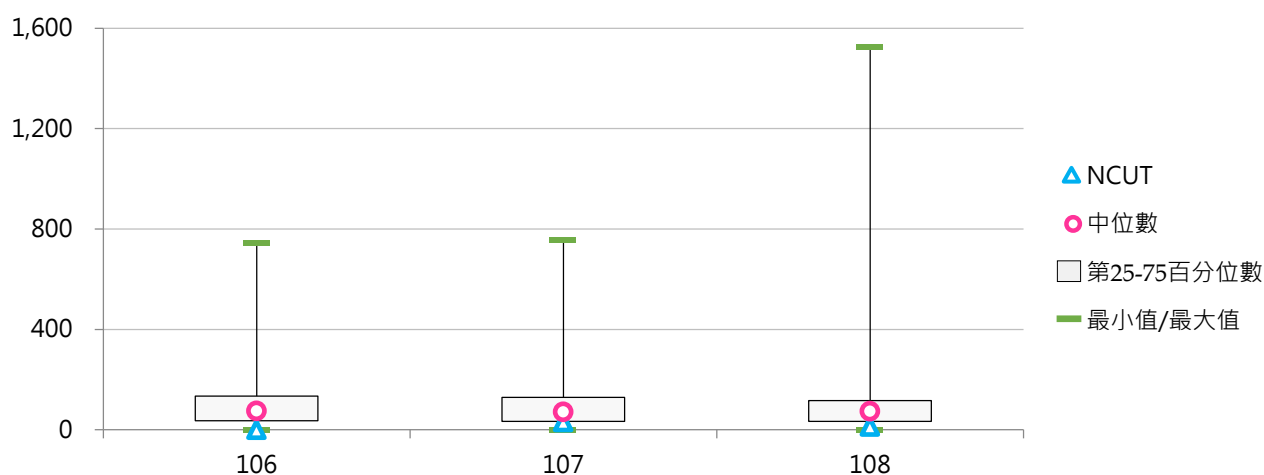
3. 106~108學年度每生平均住宿優惠(元) - 不同區域學校

學年度	全國學校	北部區域	中部區域	南部區域	其他區域	NCUT
106	109	105	80	136	114	0
107	102	109	80	110	87	30
108	112	110	125	113	79	13



4. 106~108學年度每生平均住宿優惠(元) - 排序百分位數

學年度	最小值	第25百分位數	中位數	第75百分位數	最大值	NCUT
106	0	36	75	134	746	0
107	0	33	71	129	755	30
108	0	34	74	116	1,526	13



(七) 工讀助學金(萬元)

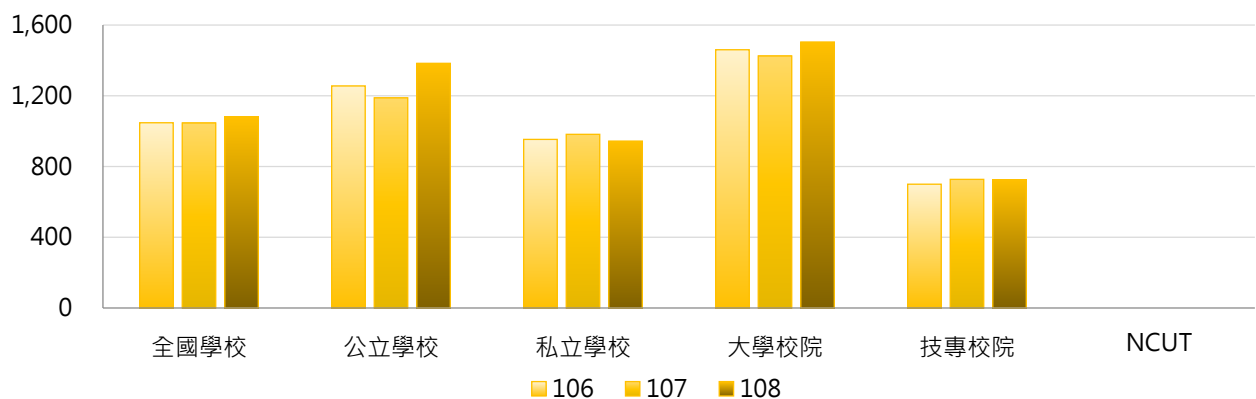
< 依學校工讀助學金辦法辦理 >

1. 108學年度各類型學校【工讀助學金(萬元)】最高前三校

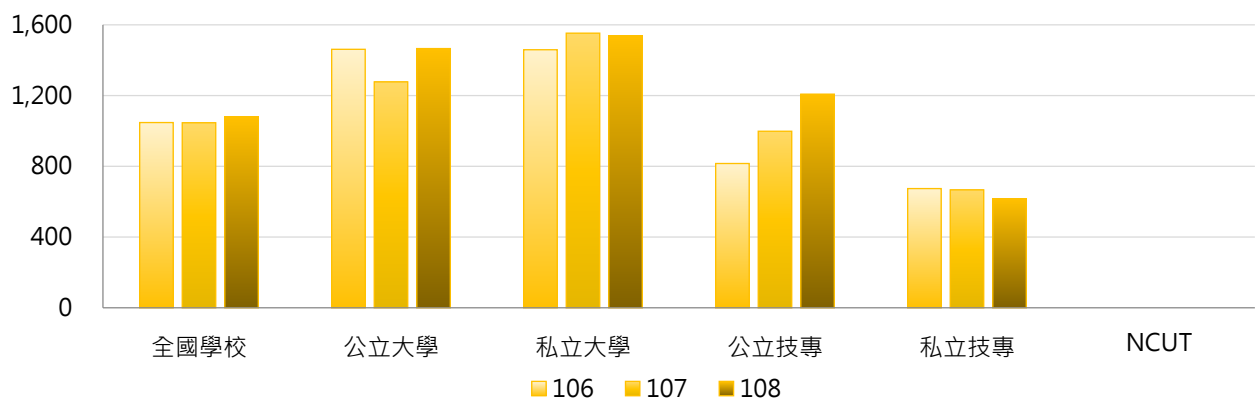
公立大學		私立大學		公立技專		私立技專	
NSYSU	6,162.44	FJU	6,861.86	NFU	4,072.08	CYUT	3,515.27
NCCU	5,925.53	SCU	5,269.82	NPUST	3,405.29	STUST	3,399.85
CCU	4,954.37	TKU	4,891.03	NTUST	3,360.80	CSU	2,406.59

2. 106~108學年度工讀助學金(萬元) - 不同類型學校

學年度	全國學校	公立學校	私立學校	大專校院	技專校院	NCUT
106	1,047.36	1,255.43	953.33	1,460.14	700.02	0.00
107	1,046.13	1,188.19	981.93	1,424.97	727.35	0.00
108	1,080.56	1,383.39	943.71	1,503.94	724.31	0.00

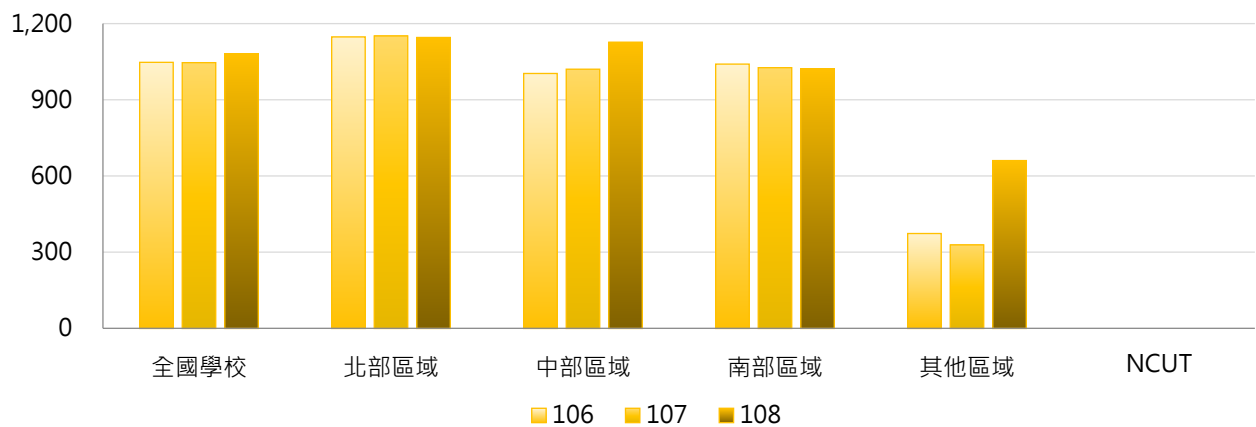


學年度	全國學校	公立大學	私立大學	公立技專	私立技專	NCUT
106	1,047.36	1,461.49	1,458.97	815.85	674.09	0.00
107	1,046.13	1,277.23	1,552.76	998.26	666.70	0.00
108	1,080.56	1,465.64	1,537.07	1,207.94	616.03	0.00



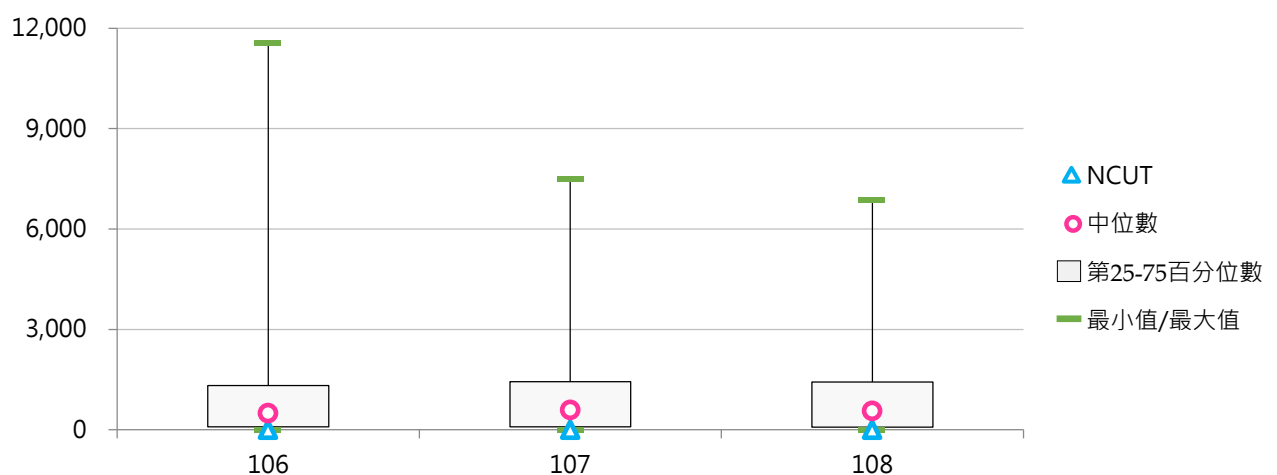
3. 106 ~ 108學年度工讀助學金(萬元) - 不同區域學校

學年度	全國學校	北部區域	中部區域	南部區域	其他區域	NCUT
106	1,047.36	1,147.39	1,003.54	1,040.43	373.67	0.00
107	1,046.13	1,151.27	1,020.36	1,026.39	328.91	0.00
108	1,080.56	1,145.22	1,126.70	1,021.22	660.74	0.00



4. 106 ~ 108學年度工讀助學金(萬元) - 排序百分位數

學年度	最小值	第25百分位數	中位數	第75百分位數	最大值	NCUT
106	0.00	94.28	492.62	1,327.86	11,554.24	0.00
107	0.00	92.14	597.11	1,440.49	7,485.39	0.00
108	0.00	85.48	566.47	1,428.91	6,861.86	0.00



(八) 每生平均工讀助學金(元)

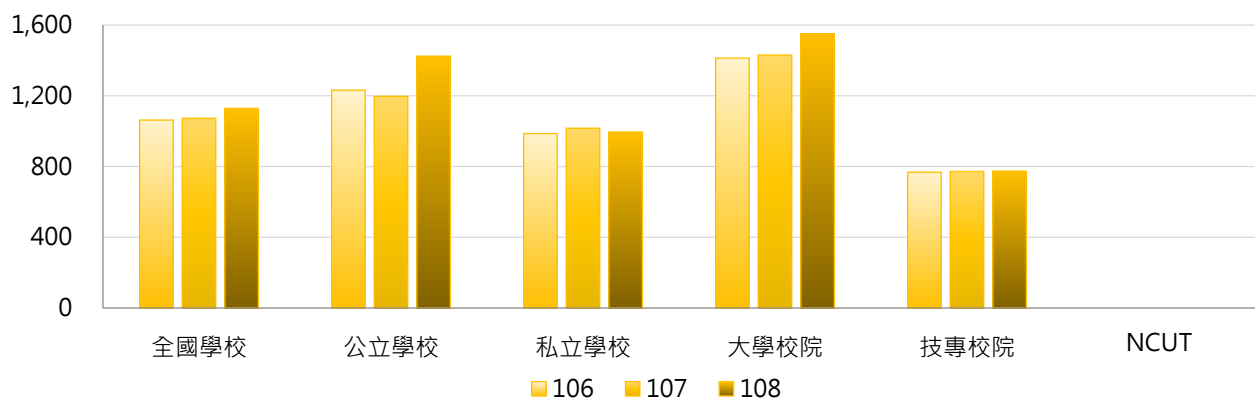
< 工讀助學金 / 全校在學學生數 >

1. 108學年度各類型學校【每生平均工讀助學金(元)】最高前三校

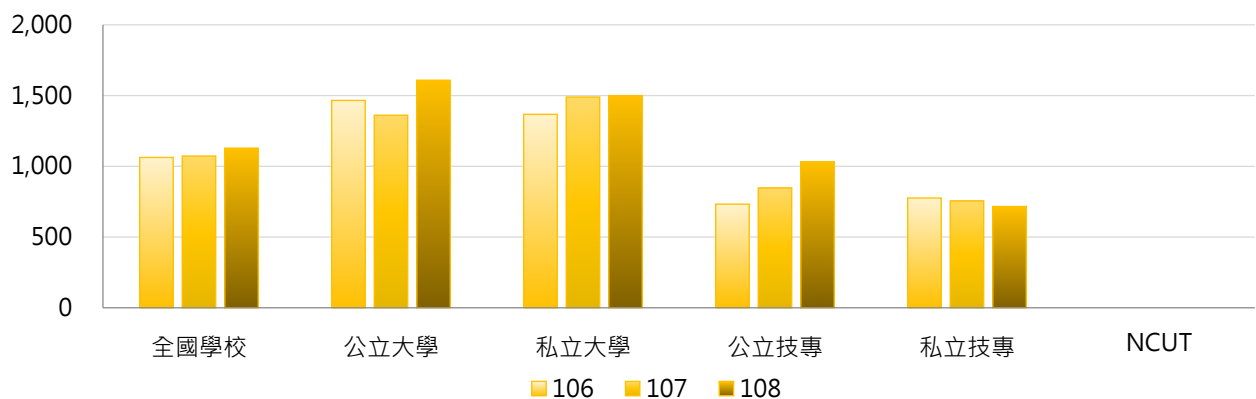
公立大學		私立大學		公立技專		私立技專	
NSYSU	6,444	DILA	4,031	NFU	3,731	TCUST	2,407
NTTU	5,411	SCU	3,412	NPUST	3,135	CGUST	2,305
CCU	4,422	USC	2,931	NTUST	2,981	CYUT	2,288

2. 106~108學年度每生平均工讀助學金(元) - 不同類型學校

學年度	全國學校	公立學校	私立學校	大學校院	技專校院	NCUT
106	1,063	1,232	986	1,413	768	0
107	1,073	1,197	1,017	1,430	772	0
108	1,129	1,424	995	1,550	774	0

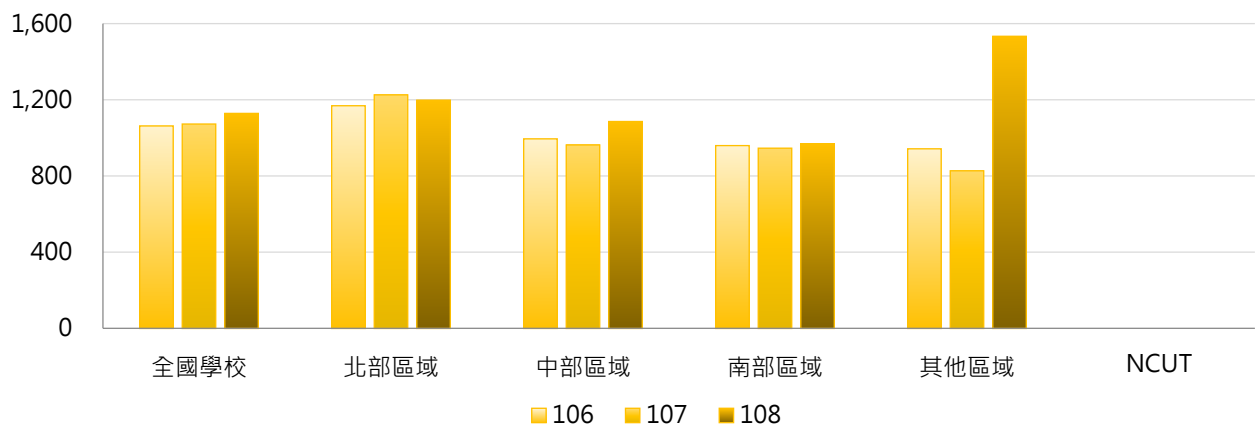


學年度	全國學校	公立大學	私立大學	公立技專	私立技專	NCUT
106	1,063	1,466	1,367	733	776	0
107	1,073	1,361	1,490	847	755	0
108	1,129	1,609	1,500	1,031	716	0



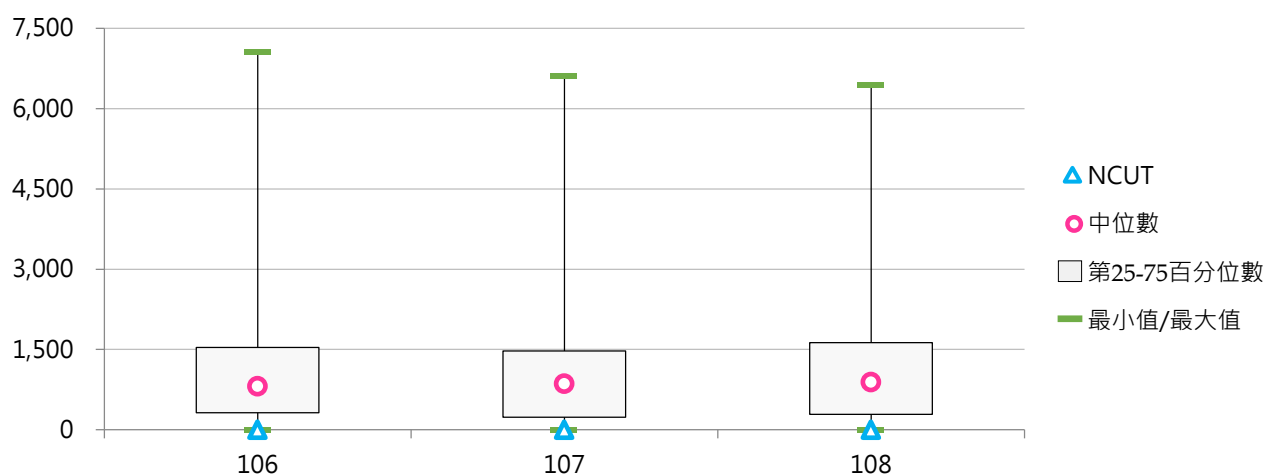
3. 106 ~ 108學年度每生平均工讀助學金(元) - 不同區域學校

學年度	全國學校	北部區域	中部區域	南部區域	其他區域	NCUT
106	1,063	1,169	995	960	943	0
107	1,073	1,226	963	946	827	0
108	1,129	1,198	1,086	970	1,533	0



4. 106 ~ 108學年度每生平均工讀助學金(元) - 排序百分位數

學年度	最小值	第25百分位數	中位數	第75百分位數	最大值	NCUT
106	0	319	814	1,539	7,066	0
107	0	235	862	1,476	6,608	0
108	0	293	888	1,630	6,444	0



(九) 研究生獎助學金(萬元)

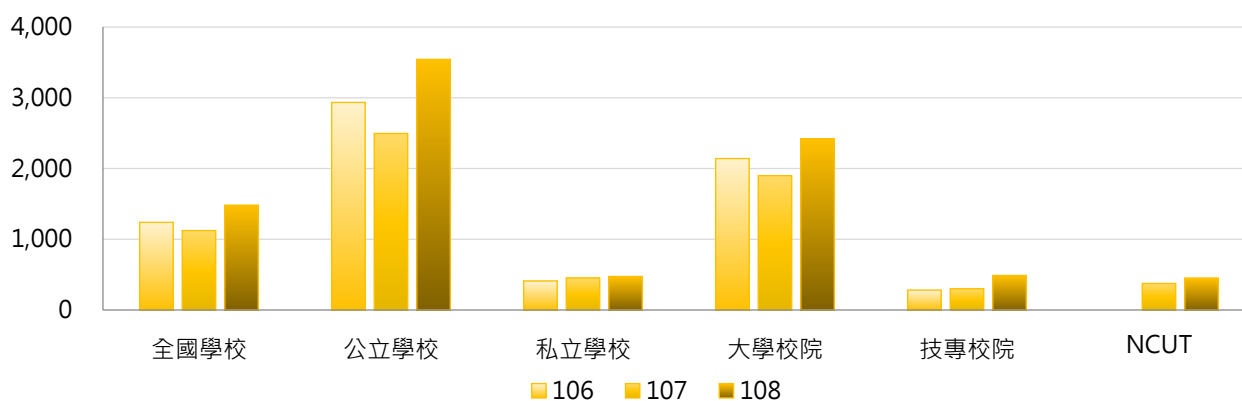
< 依學校研究生獎助學金辦法辦理 >

1. 108學年度各類型學校【研究生獎助學金(萬元)】最高前三校

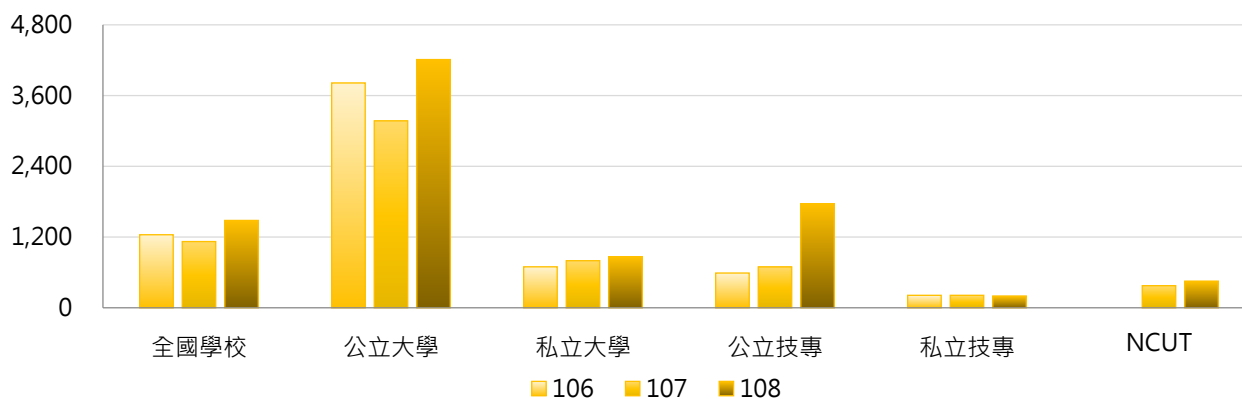
公立大學		私立大學		公立技專		私立技專	
NTU	36,662	TMU	5,170	NTUST	12,398	STUST	4,686
NYCU	13,820	YZU	4,966	NPUST	2,829	CYUT	1,000
NCU	12,934	CYCU	3,436	NTUT	2,633	MCUT	994

2. 106~108學年度研究生獎助學金(萬元) - 不同類型學校

學年度	全國學校	公立學校	私立學校	大專校院	技專校院	NCUT
106	1,239	2,934	411	2,141	282	0
107	1,124	2,495	453	1,899	301	375
108	1,482	3,543	474	2,418	489	453

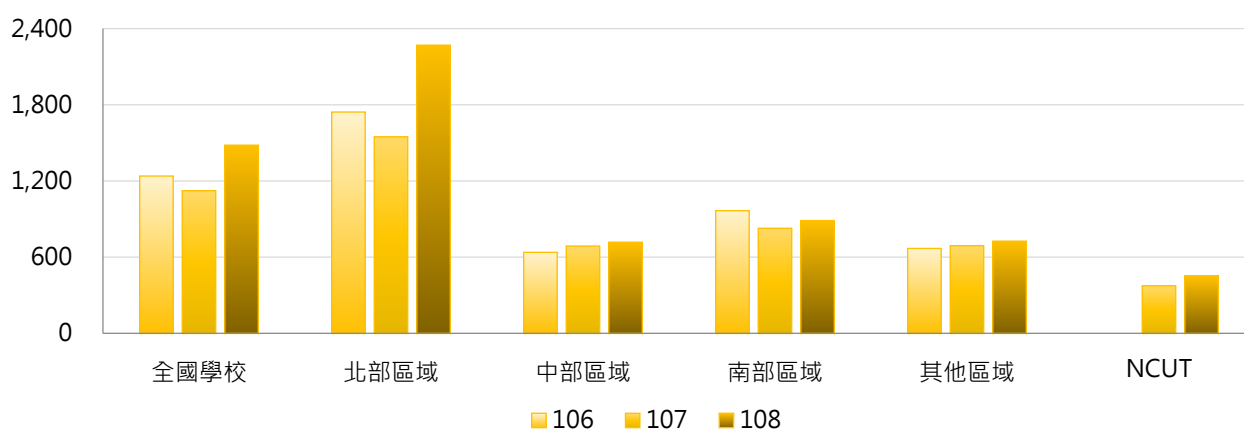


學年度	全國學校	公立大學	私立大學	公立技專	私立技專	NCUT
106	1,239	3,813	695	590	212	0
107	1,124	3,171	799	693	212	375
108	1,482	4,211	867	1,764	200	453



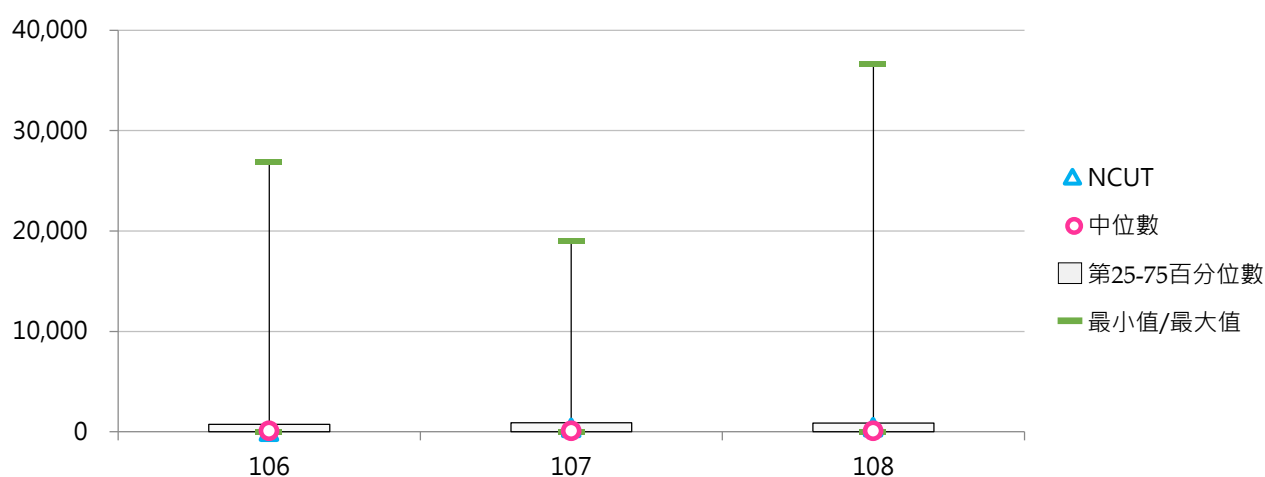
3. 106 ~ 108學年度研究生獎助學金(萬元) - 不同區域學校

學年度	全國學校	北部區域	中部區域	南部區域	其他區域	NCUT
106	1,239	1,743	639	966	669	0
107	1,124	1,548	688	828	691	375
108	1,482	2,269	718	889	727	453



4. 106 ~ 108學年度研究生獎助學金(萬元) - 排序百分位數

學年度	最小值	第25百分位數	中位數	第75百分位數	最大值	NCUT
106	0	4	99	753	26,854	0
107	0	4	103	892	19,007	375
108	0	4	106	887	36,662	453



(十) 每生平均研究生獎助學金(元)

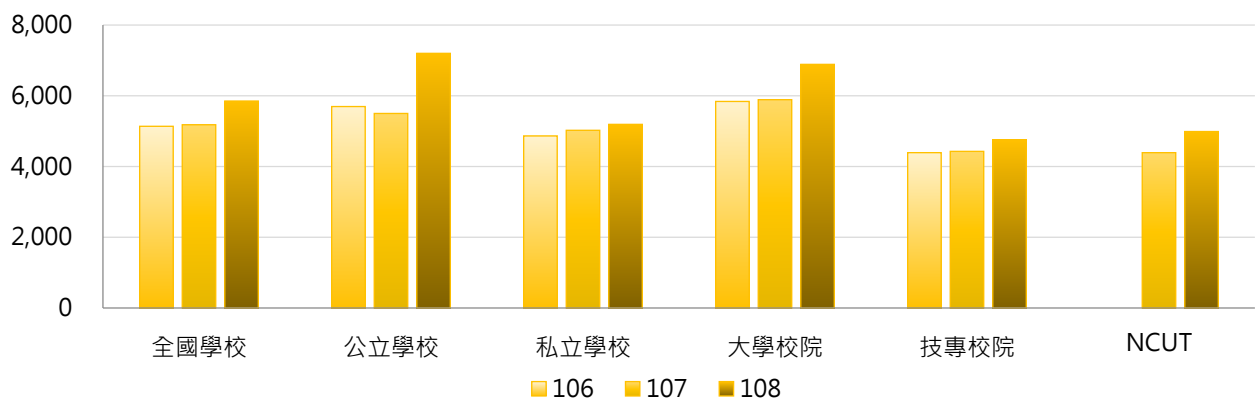
< 研究生獎助學金 / 研究生(碩士班(日間)、碩士在職專班、博士班)學生數 >

1. 108學年度各類型學校【每生平均研究生獎助學金(元)】最高前三校

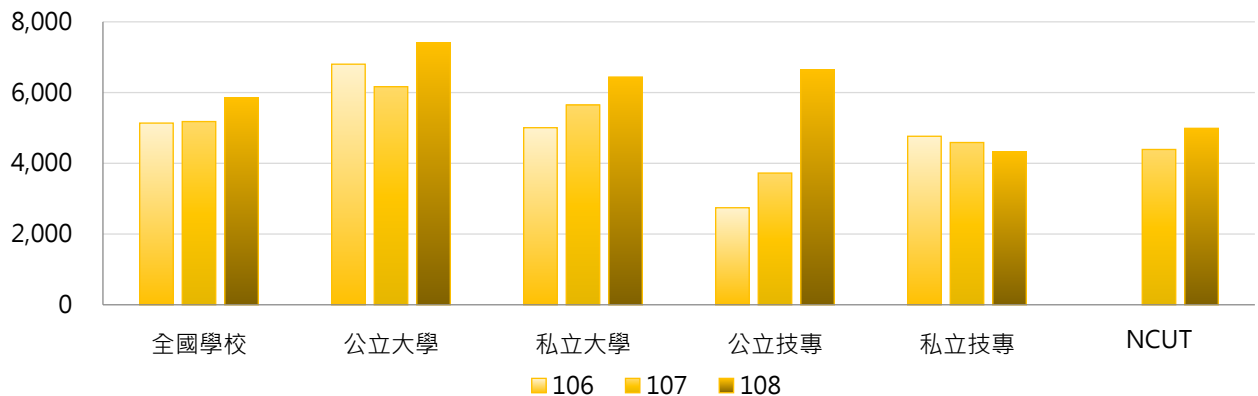
公立大學		私立大學		公立技專		私立技專	
NTU	23,915	TMU	35,881	NTUST	22,674	STUST	35,993
NCU	22,049	TCU	33,083	NPUST	16,742	TCUST	35,459
NTOU	18,181	YZU	29,160	NFU	14,139	FEU	23,783

2. 106~108學年度每生平均研究生獎助學金(元) - 不同類型學校

學年度	全國學校	公立學校	私立學校	大學校院	技專校院	NCUT
106	5,137	5,695	4,864	5,839	4,392	0
107	5,180	5,500	5,024	5,888	4,428	4,391
108	5,851	7,199	5,192	6,888	4,750	4,989

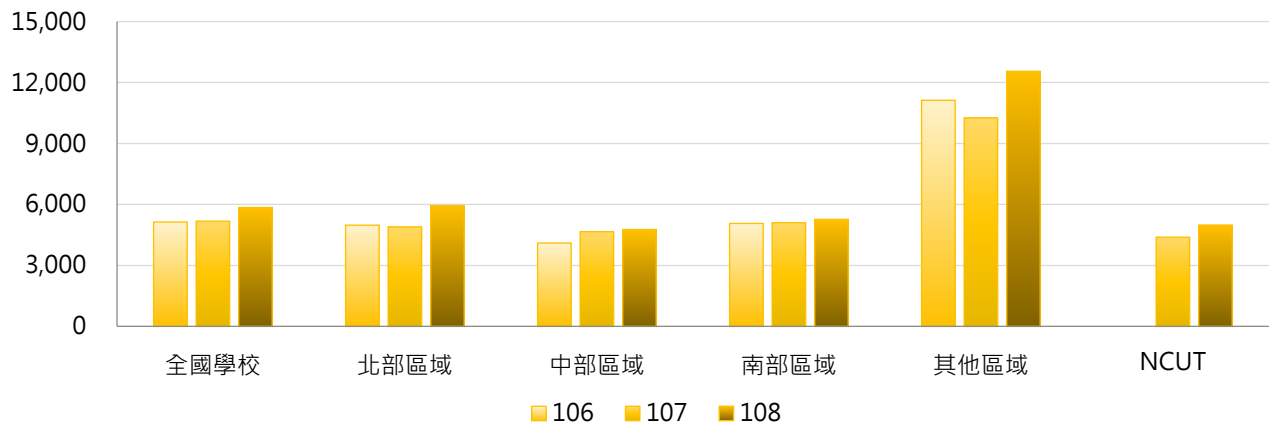


學年度	全國學校	公立大學	私立大學	公立技專	私立技專	NCUT
106	5,137	6,802	5,006	2,744	4,765	0
107	5,180	6,166	5,649	3,725	4,588	4,391
108	5,851	7,407	6,438	6,645	4,322	4,989



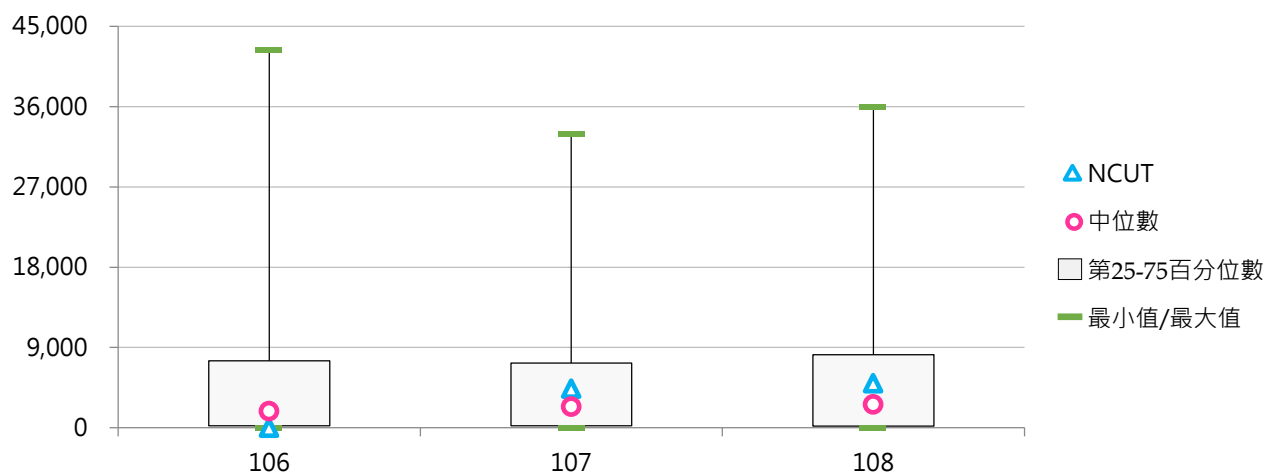
3. 106 ~ 108學年度每生平均研究生獎助學金(元) - 不同區域學校

學年度	全國學校	北部區域	中部區域	南部區域	其他區域	NCUT
106	5,137	4,984	4,104	5,068	11,127	0
107	5,180	4,896	4,662	5,100	10,256	4,391
108	5,851	5,938	4,771	5,269	12,552	4,989



4. 106 ~ 108學年度每生平均研究生獎助學金(元) - 排序百分位數

學年度	最小值	第25百分位數	中位數	第75百分位數	最大值	NCUT
106	0	215	1,878	7,494	42,379	0
107	0	233	2,347	7,250	32,921	4,391
108	0	204	2,617	8,178	35,993	4,989



陸 國立學校財務分析

統計說明



【統計對象】

全國46所國立大專校院，包含教育大學，但不包括臺北市立大學、空中大學及軍警校院。其中國立交通大學、國立陽明大學於110年2月1日合併成為國立陽明交通大學，其數據係以二校整併統計整理。

【總收入】

係指國立學校【業務總收入】，為學校收支餘絀決算表之「業務收入」與「業務外收入」之合計數。

【資產負債】

總資產金額：係指資產總額扣除代管資產淨額。

負債金額：係指負債總額扣除應付代管資產。

因代管資產非屬學校財產，應付代管資產非屬學校負債，故予以扣除。

【可用資金】

係指學校短期內可自由運用之資金，依「國立大學校務基金管理及監督辦法」第10條第2項規定，可用資金指現金(含銀行存款)加上短期可變現資產及扣除短期須償還負債之合計數。指標公式 = 現金及定存 + 短期可變現資產 - 短期須償還負債 - 資本門補助計畫尚未執行數。

現金及定存 = 現金 + [存款期間3個月以上，1年內到期之定期存款] + 存款期間1年以上到期之定期存款

短期可變現資產 = 流動金融資產 - [流動金融資產屬存款期間3個月以上，1年內到期之定期存款之部] + 應收款項 + 短期貸墊款

短期須償還負債 = 流動負債 - 流動負債屬指定用途捐贈款已提撥準備金之部 + 存入保證金 + 應付保管款 + 暫收及待結轉帳項 - 暫收及待結轉帳項屬指定用途捐贈款已提撥準備金之部

【現金增減情形】

國立學校決算之【當年度現金增減情形】，係指學校於一個年度內，透過業務活動、投資活動及融資活動而產生之現金及約當現金數流入和流出之總量。

(1) 業務活動之淨現金流入(出)：係指投資、融資活動及匯率影響以外，列入本期收支計算之交易及其他事項所產生之現金及約當現金(包括現金及自投資日起3個月內到期或清償之債權證券)之流入與流出。

(2) 投資活動之淨現金流入(出)：係指取得及處分約當現金以外之流動金融資產、長期投資、固定資產、遞耗資產、無形資產、非業務資產、什項資產、待整理資產，及減少約當現金以外之長期應收款、遞延費用，所產生之現金流入流出。

(3) 融資活動之淨現金流入(出)：係指增加及減少債務、其他負債、基金、公積，填補短絀，所產生之現金流入與流出。

【學雜費收入占總收入比率(%)】

指標公式 = 學雜費收入 / 學校總收入

係指學校收入來源中，仰賴學雜費收入之比率；比率愈高，顯示學校愈易受招生情形影響整體收入。

【負債占總資產比率(%)】

指標公式 = (負債總額 - 應付代管資產) / (資產總額 - 代管資產淨額)

表示負債總額在資產總額中的比重，用於測度學校總資產中由債權人提供資金比率的大小；比率愈高，顯示其財務結構愈不安全。

【速動比率(%)】

指標公式 = (流動資產 - 存貨 - 預付款項) / 流動負債

分析學校流動負債由流動性較高之流動資產償還之能力，此一指標比流動比率更能體現償還短期債務能力；比率愈高，顯示對短期債權人較有保障。

【營運活動淨現金流量占流動負債比率(%)】

指標公式 = 營運活動淨現金流量 / 流動負債

現金為所有流動資產中流動性最高之科目，此一比率用於分析學校以營運業務產生現金賸餘償還流動負債之能力高低。若為負數，顯示營運活動產生現金短絀，償還流動負債另需仰賴投資活動或融資活動現金挹注。

【資料來源】

110年7月31日整理自教育部大專校院校務資訊公開平臺：資料由【教育部會計處】提供，並以學校決算數為主。

【備註說明】

可用資金較低之學校，表示學校用以支應經常性支出(如教學成本、人事費用、水電費等各項支出)與工程款項之資金較不充裕，學校如有投資活動(如興建工程)等之資金需求，上開資金又不足以挹注時，恐須處分固定資產或透過舉借債務等方式因應。

當年度現金(含銀行存款)增減情形小計數如果為負值，表示學校該年度營運活動及融資活動所產生之淨現金，不足以支應該學年度之投資活動(如購置固定資產)所需，須仰賴歷年滾存之現金支應，又上開資訊僅表達一個年度之現金增減情形，如當年度有興建或處分不動產等，皆會使現金異常增減，爰應參酌歷年資料作綜合評估。

單項財務指標欠佳，並不表示學校整體財務狀況異常，仍應配合歷年財務報表之資訊及非財務資訊(如註冊率)作綜合判斷。

一、主要收入與資產負債

(一) 業務總收入金額(百萬元)

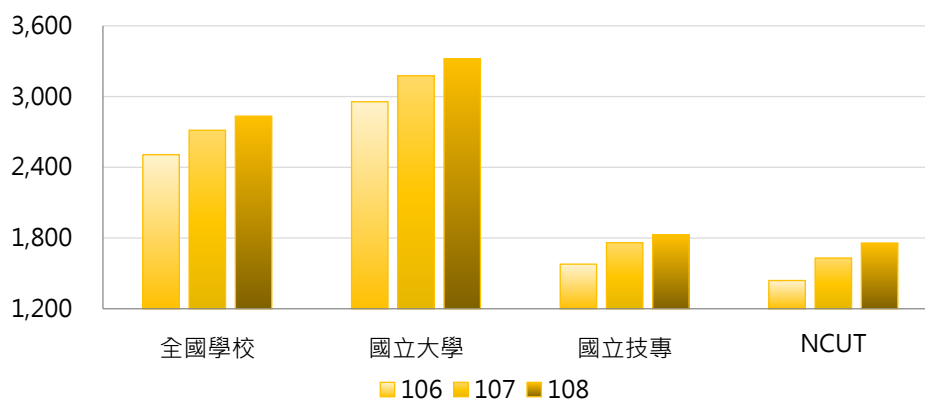
< 國立學校業務總收入，為學校收支餘絀決算表中「業務收入」與「業務外收入」之合計數 >

1. 108年度各類型學校【業務總收入金額(百萬元)】最高前三校

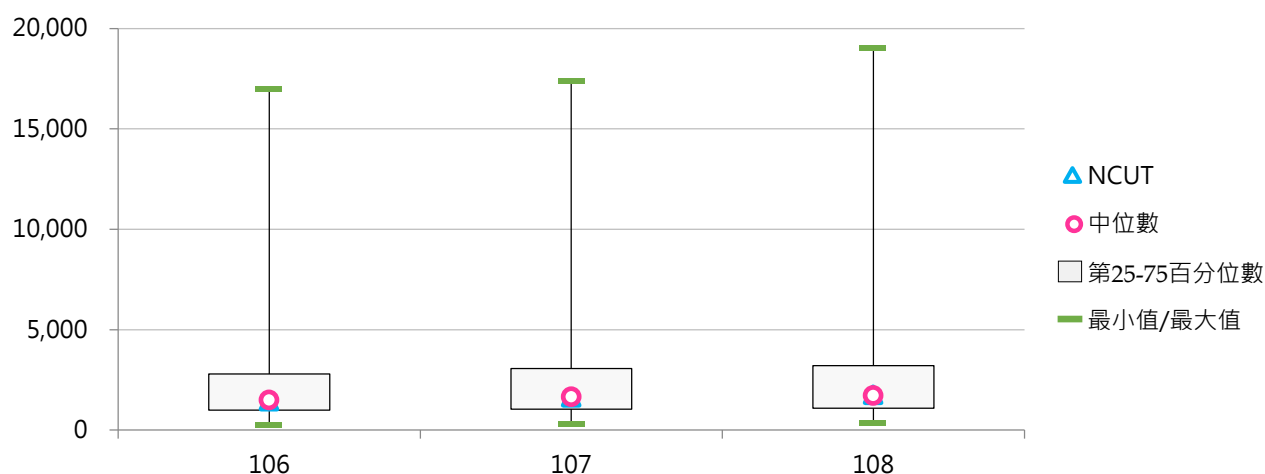
國立大學		國立技專	
NTU	19,018.10	NKUST	5,021.54
NCKU	9,896.20	NTUST	3,456.16
NYCU	9,755.78	NTUT	3,322.32

2. 106~108年度業務總收入金額(百萬元)

年度	全國學校	國立大學	國立技專	NCUT
106	2,506.63	2,955.74	1,578.47	1,439.80
107	2,714.05	3,175.48	1,760.42	1,630.47
108	2,833.57	3,319.77	1,828.76	1,757.64



年度	最小值	第25百分位數	中位數	第75百分位數	最大值	NCUT
106	275.29	990.70	1,493.86	2,803.51	16,976.77	1,439.80
107	321.19	1,036.02	1,654.17	3,068.07	17,385.57	1,630.47
108	328.08	1,095.28	1,723.46	3,206.27	19,018.10	1,757.64



(二) 學雜費收入金額(百萬元)

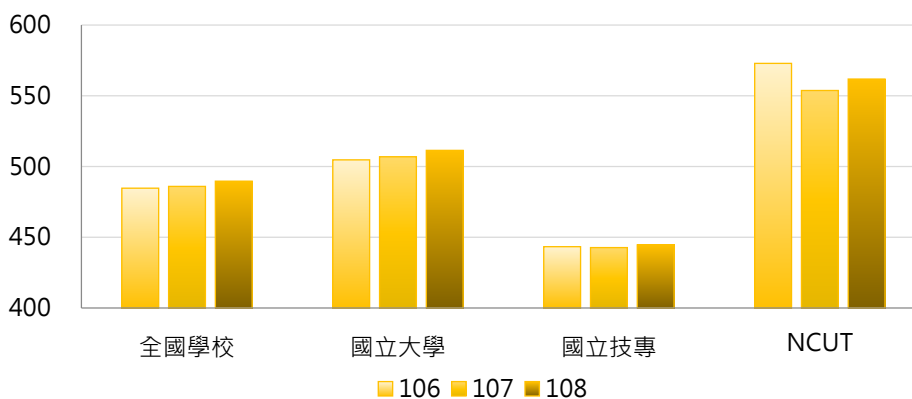
< 國立學校學雜費收入，其中不包括學雜費減免金額 >

1. 108年度各類型學校【學雜費收入金額(百萬元)】最高前三校

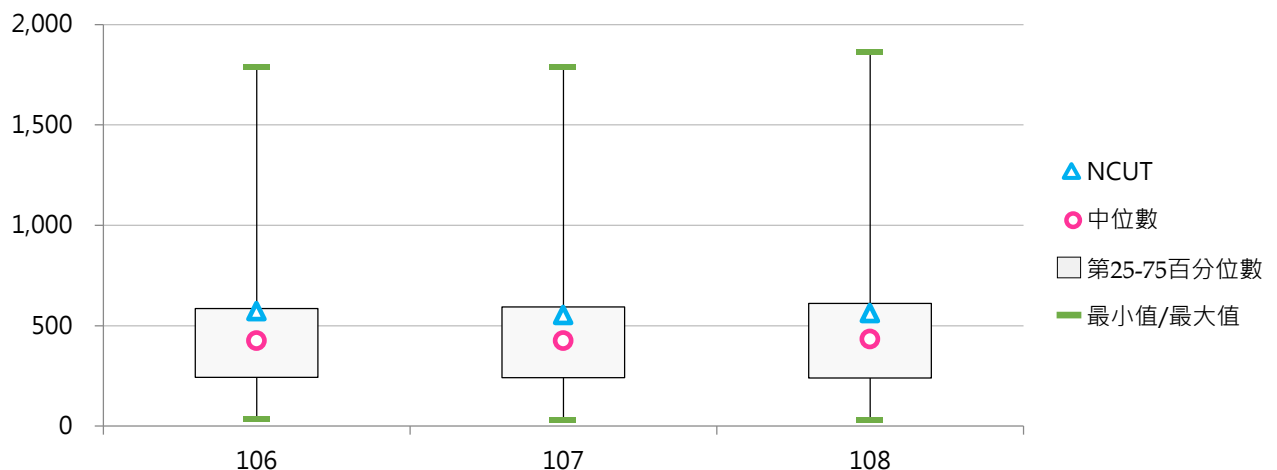
國立大學		國立技專	
NTU	1,860.88	NKUST	1,330.56
NCKU	1,145.93	NTUT	826.77
NCCU	1,069.02	NTCUST	670.70

2. 106~108年度學雜費收入金額(百萬元)

年度	全國學校	國立大學	國立技專	NCUT
106	484.69	504.69	443.35	572.89
107	485.95	506.87	442.71	553.73
108	489.63	511.41	444.63	561.81



年度	最小值	第25百分位數	中位數	第75百分位數	最大值	NCUT
106	32.79	243.11	425.59	585.47	1,787.48	572.89
107	31.49	241.64	425.99	594.17	1,789.48	553.73
108	30.03	239.02	434.24	611.00	1,860.88	561.81



(三) 總資產金額(百萬元)

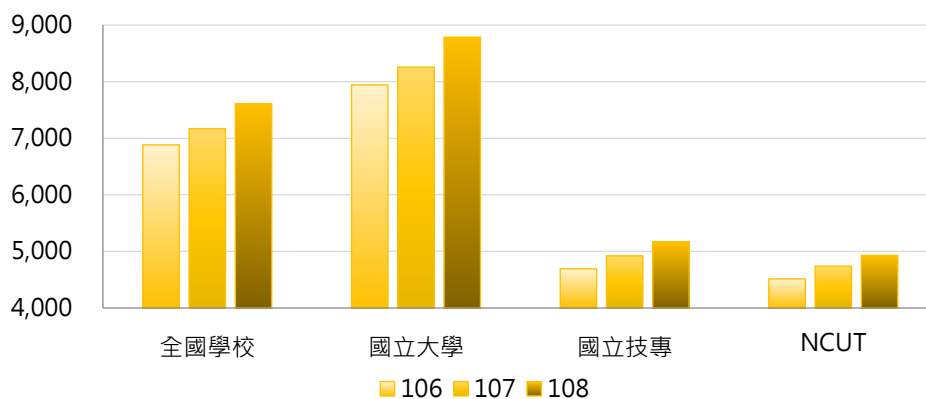
< 國立學校總資產金額：亦即資產總額扣除代管資產淨額 >

1. 108年度各類型學校【總資產金額(百萬元)】最高前三校

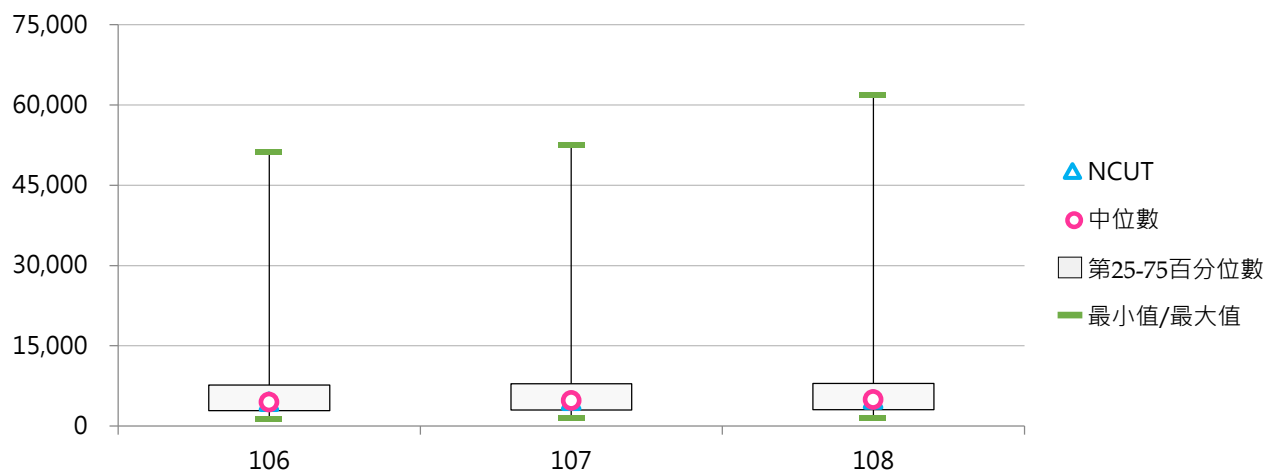
國立大學		國立技專	
NTU	61,873.49	NKUST	15,877.04
NCKU	22,491.04	NTUT	10,379.91
NYCU	20,580.25	NTUST	7,325.39

2. 106~108年度總資產金額(百萬元)

年度	全國學校	國立大學	國立技專	NCUT
106	6,882.10	7,941.79	4,692.06	4,514.57
107	7,168.52	8,256.19	4,920.67	4,740.83
108	7,606.05	8,785.39	5,168.74	4,930.84



年度	最小值	第25百分位數	中位數	第75百分位數	最大值	NCUT
106	1,394.73	2,909.28	4,496.89	7,700.62	51,161.13	4,514.57
107	1,434.08	3,008.73	4,761.61	7,929.04	52,400.31	4,740.83
108	1,473.59	3,065.88	4,938.09	8,002.90	61,873.49	4,930.84



(四) 負債金額(百萬元)

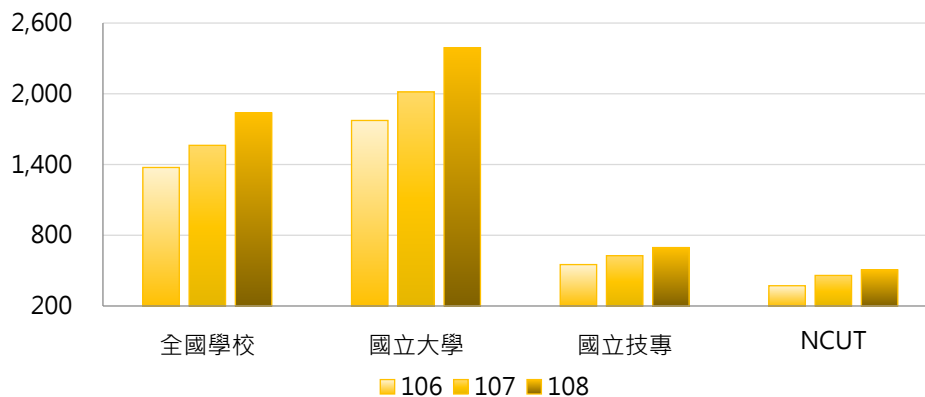
< 國立學校負債金額，亦即負債總額扣除應付代管資產 >

1. 108年度各類型學校【負債金額(百萬元)】最低前三校

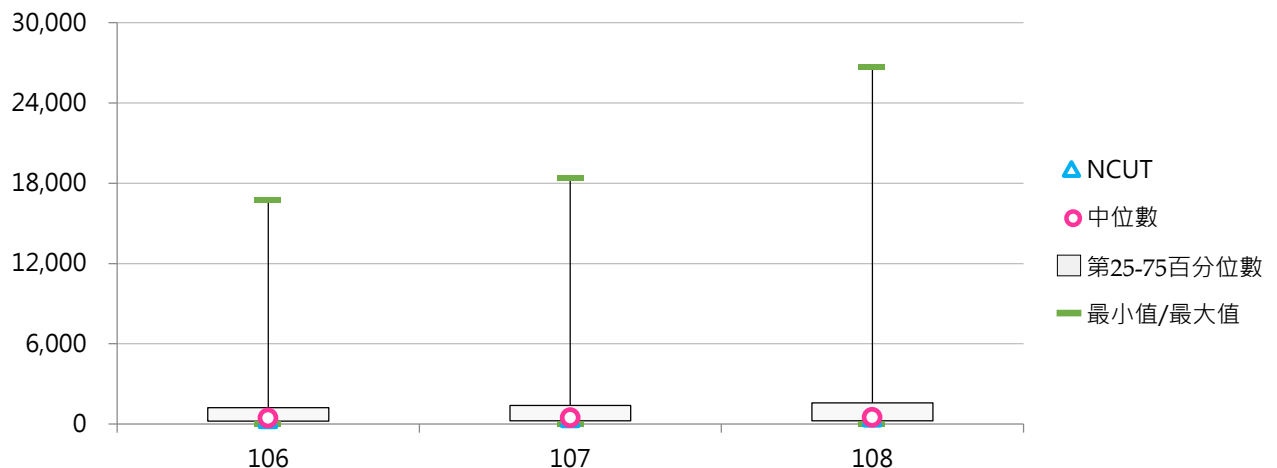
國立大學		國立技專	
TNNUA	85.08	NTIN	42.00
NTUPES	114.65	NTC	53.10
NTSU	180.02	TCPA	78.94

2. 106~108年度負債金額(百萬元)

年度	全國學校	國立大學	國立技專	NCUT
106	1,375.03	1,773.56	551.39	371.99
107	1,562.61	2,015.40	626.84	459.32
108	1,837.50	2,390.03	695.60	506.19



年度	最小值	第25百分位數	中位數	第75百分位數	最大值	NCUT
106	20.92	234.39	456.96	1,229.55	16,757.26	371.99
107	22.39	256.43	473.95	1,400.66	18,385.11	459.32
108	42.00	237.98	506.70	1,590.82	26,702.92	506.19



二、可用資金及現金增減

(一) 可用資金(百萬元)

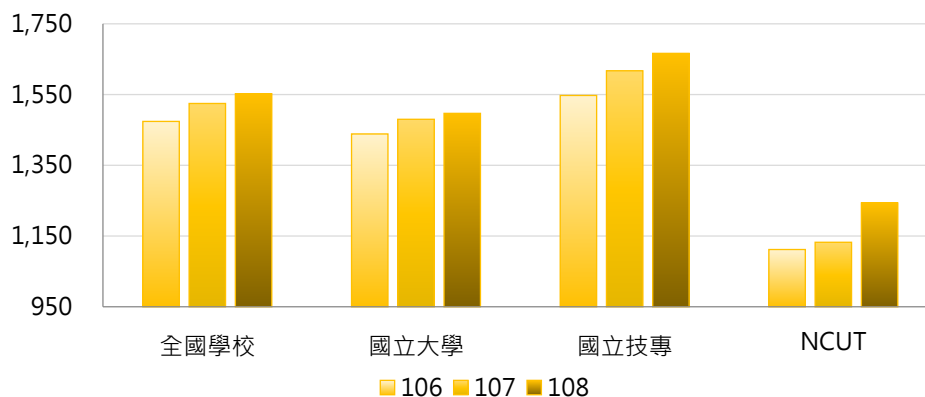
< 現金及定存 + 短期可變現資產 - 短期須償還負債 - 資本門補助計畫尚未執行數 >

1. 108年度各類型學校【可用資金(百萬元)】最高前三校

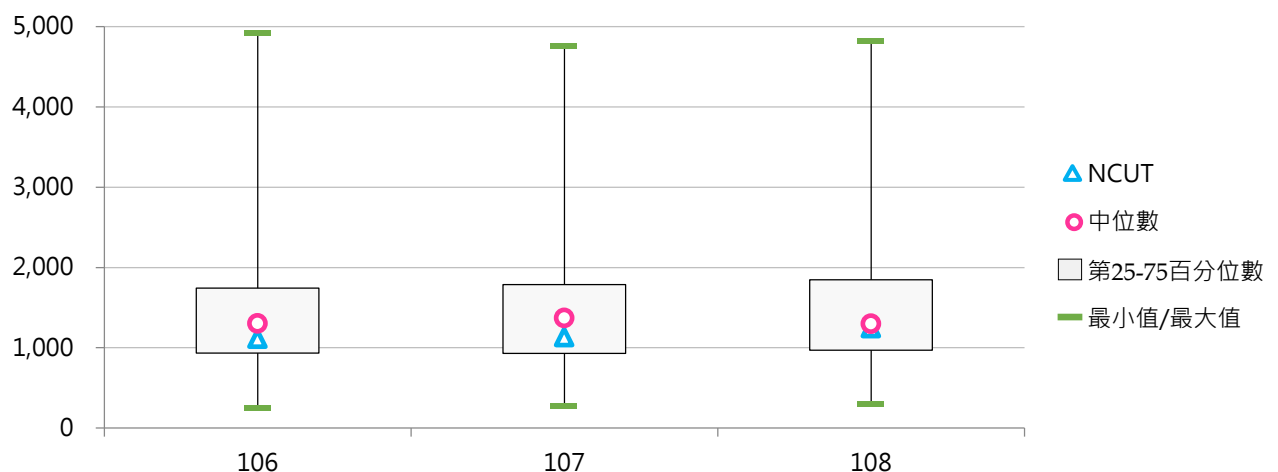
國立大學		國立技專	
NTU	4,827.14	NKUST	4,812.78
NPTU	2,827.15	NTCUST	3,276.32
NCCU	2,506.09	YUNTECH	2,492.91

2. 106~108年度可用資金(百萬元)

年度	全國學校	國立大學	國立技專	NCUT
106	1,474.02	1,438.50	1,547.42	1,111.91
107	1,524.74	1,480.03	1,617.13	1,132.39
108	1,552.10	1,496.80	1,666.39	1,243.50



年度	最小值	第25百分位數	中位數	第75百分位數	最大值	NCUT
106	251.97	933.16	1,302.69	1,744.10	4,915.50	1,111.91
107	277.42	928.79	1,370.32	1,787.78	4,757.74	1,132.39
108	304.86	968.33	1,300.13	1,847.67	4,827.14	1,243.50



(二) 業務活動之淨現金流入/出(百萬元)

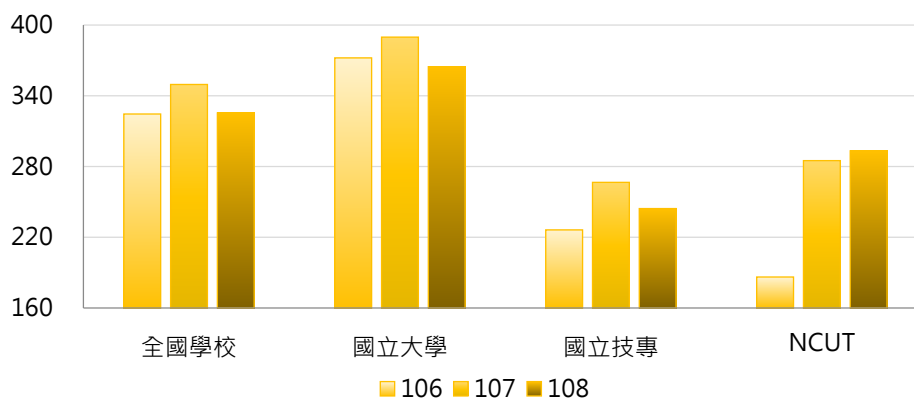
< 國立學校於一個年度內，透過業務活動而產生之現金及約當現金數流入和流出之總量 >

1. 108年度各類型學校【業務活動之淨現金流入/出(百萬元)】最高前三校

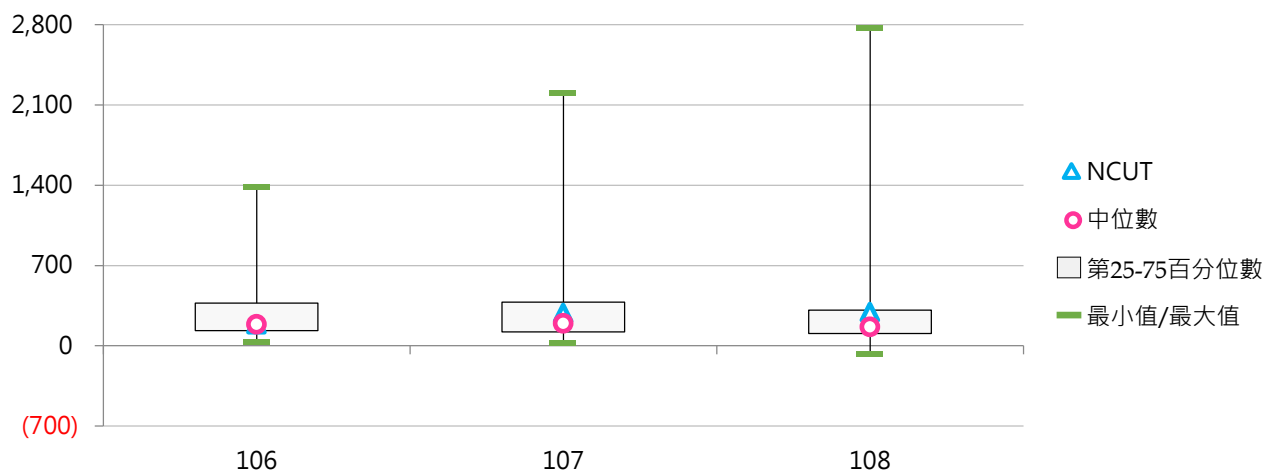
國立大學		國立技專	
NTU	2,770.01	NKUST	831.12
NTHU	1,276.39	NTUT	564.60
NYCU	1,125.08	NTUST	528.73

2. 106~108年度業務活動之淨現金流入/出(百萬元)

年度	全國學校	國立大學	國立技專	NCUT
106	324.53	372.10	226.23	186.30
107	349.57	389.74	266.57	285.00
108	325.42	364.64	244.34	293.30



年度	最小值	第25百分位數	中位數	第75百分位數	最大值	NCUT
106	36.11	133.31	186.38	371.63	1,379.37	186.30
107	21.20	120.13	195.92	379.90	2,203.14	285.00
108	-67.52	107.73	164.39	312.14	2,770.01	293.30



(三) 投資活動之淨現金流入/出(百萬元)

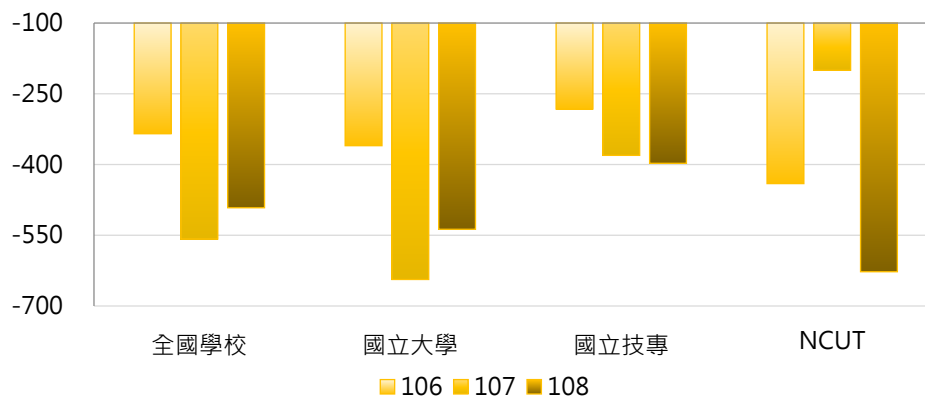
< 國立學校於一個年度內，透過投資活動而產生之現金及約當現金數流入和流出之總量 >

1. 108年度各類型學校【投資活動之淨現金流入/出(百萬元)】最高前三校

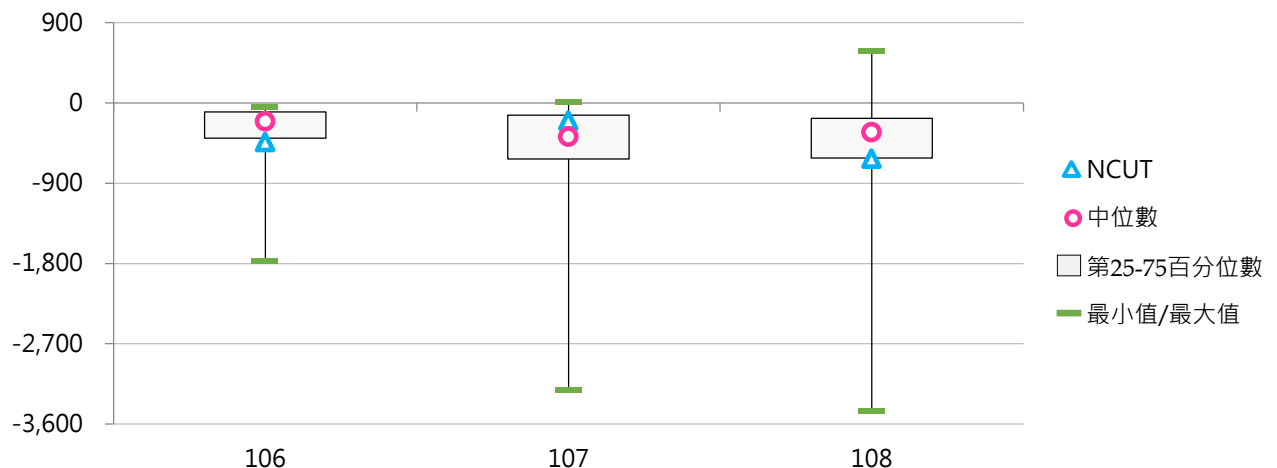
國立大學		國立技專	
NCUE	583.02	TCPA	-42.23
TNNUA	42.04	NTIN	-74.48
NTUE	-109.22	NKUHT	-86.68

2. 106~108年度投資活動之淨現金流入/出(百萬元)

年度	全國學校	國立大學	國立技專	NCUT
106	-334.74	-360.08	-282.35	-440.44
107	-557.91	-643.71	-380.59	-200.16
108	-491.69	-537.29	-397.46	-627.32



年度	最小值	第25百分位數	中位數	第75百分位數	最大值	NCUT
106	-1,772.23	-395.53	-208.72	-100.08	-41.99	-440.44
107	-3,220.07	-630.56	-381.43	-137.89	10.32	-200.16
108	-3,448.63	-617.04	-329.33	-174.23	583.02	-627.32



(四) 融資活動之淨現金流入/出(百萬元)

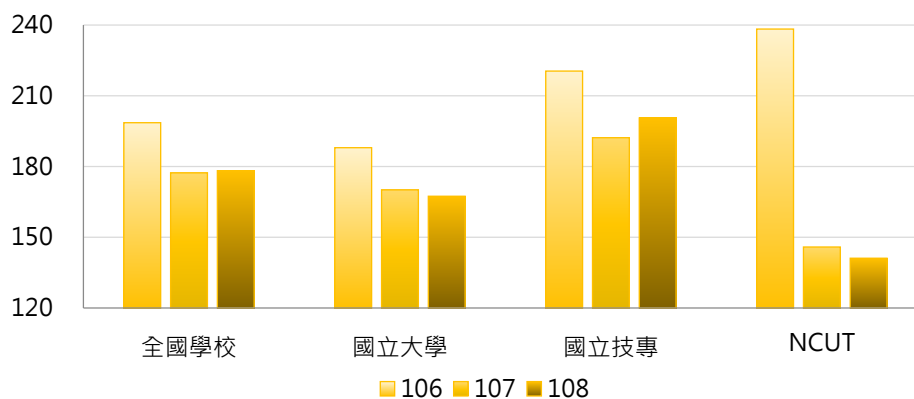
< 國立學校於一個年度內，透過融資活動而產生之現金及約當現金數流入和流出之總量 >

1. 108年度各類型學校【融資活動之淨現金流入/出(百萬元)】最高前三校

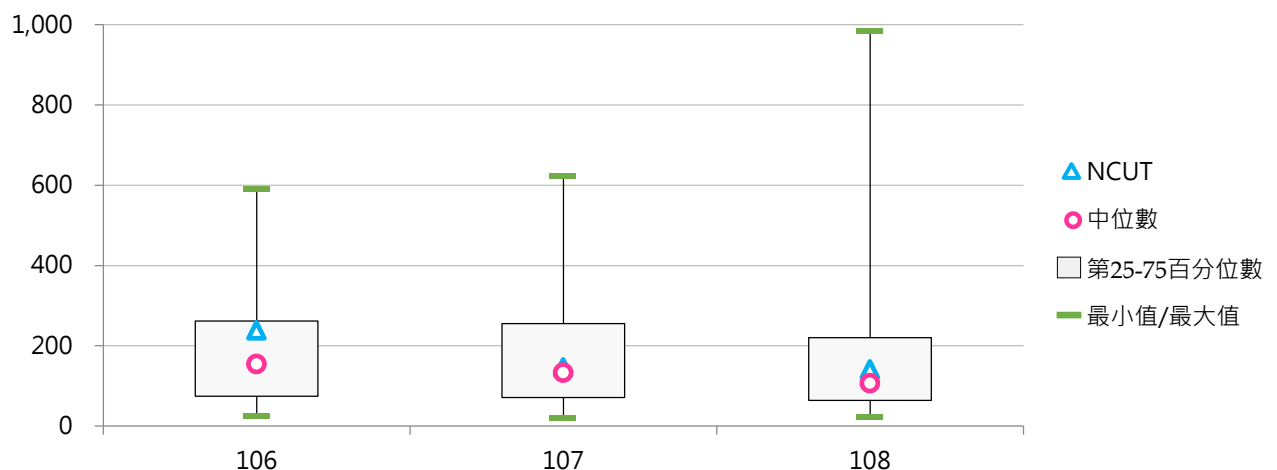
國立大學		國立技專	
NTU	983.75	NKUST	517.82
NCKU	563.99	NTUT	504.23
NTNU	350.26	NTUST	453.95

2. 106~108年度融資活動之淨現金流入/出(百萬元)

年度	全國學校	國立大學	國立技專	NCUT
106	198.57	187.98	220.47	238.29
107	177.30	170.09	192.22	145.87
108	178.22	167.40	200.59	141.12



年度	最小值	第25百分位數	中位數	第75百分位數	最大值	NCUT
106	25.14	74.84	154.88	261.52	590.45	238.29
107	18.80	71.08	133.01	255.41	624.14	145.87
108	24.18	64.23	106.50	219.93	983.75	141.12



三、財務相關比率

(一) 學雜費收入占總收入比率

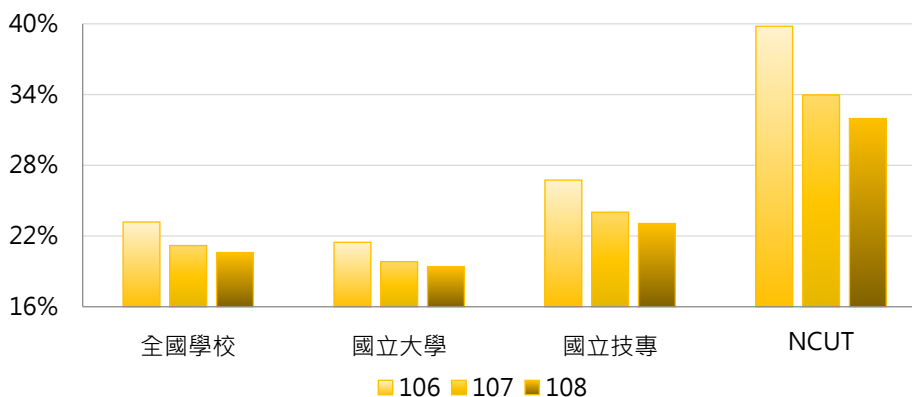
< 學雜費收入金額 / 總收入金額 >

1. 108年度各類型學校【學雜費收入占總收入比率】最低前三校

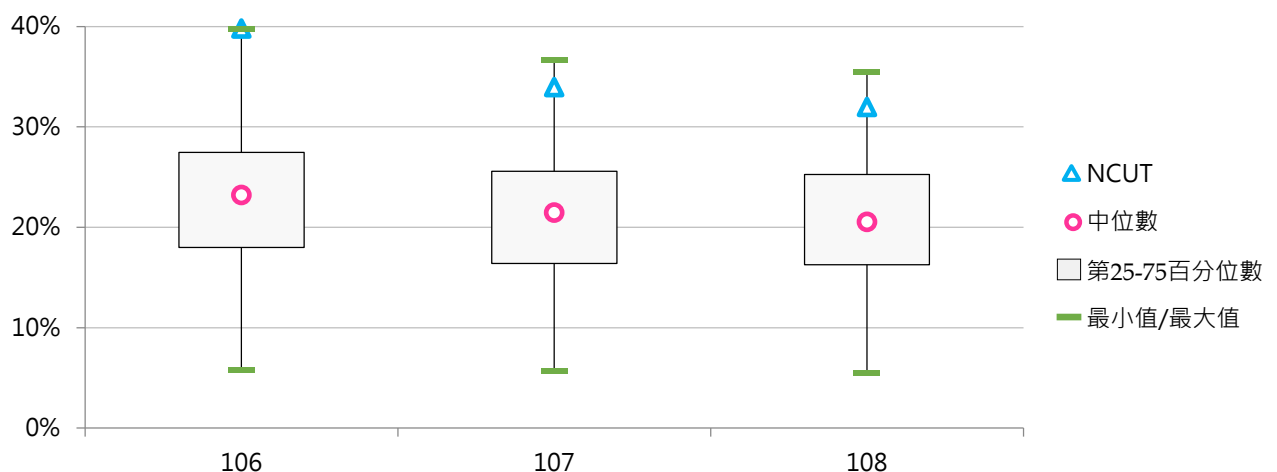
國立大學		國立技專	
NTU	9.78%	TCPA	5.50%
NYCU	10.74%	NTC	13.09%
NTHU	10.94%	NTUST	17.94%

2. 106~108年度學雜費收入占總收入比率

年度	全國學校	國立大學	國立技專	NCUT
106	23.19%	21.47%	26.74%	39.79%
107	21.19%	19.82%	24.02%	33.96%
108	20.60%	19.40%	23.06%	31.96%



年度	最小值	第25百分位數	中位數	第75百分位數	最大值	NCUT
106	5.78%	18.00%	23.22%	27.46%	39.79%	39.79%
107	5.65%	16.41%	21.47%	25.57%	36.69%	33.96%
108	5.50%	16.26%	20.52%	25.26%	35.45%	31.96%



(二) 負債占總資產比率

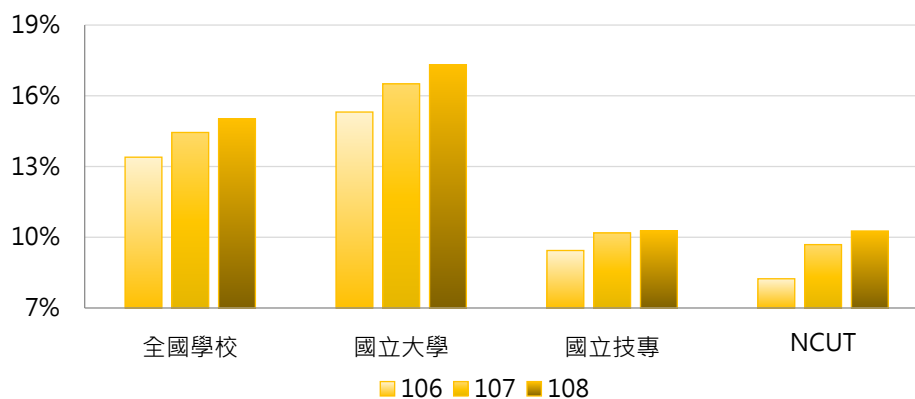
< 負債金額 / 總資產金額 >

1. 108年度各類型學校【負債占總資產比率】最低前三校

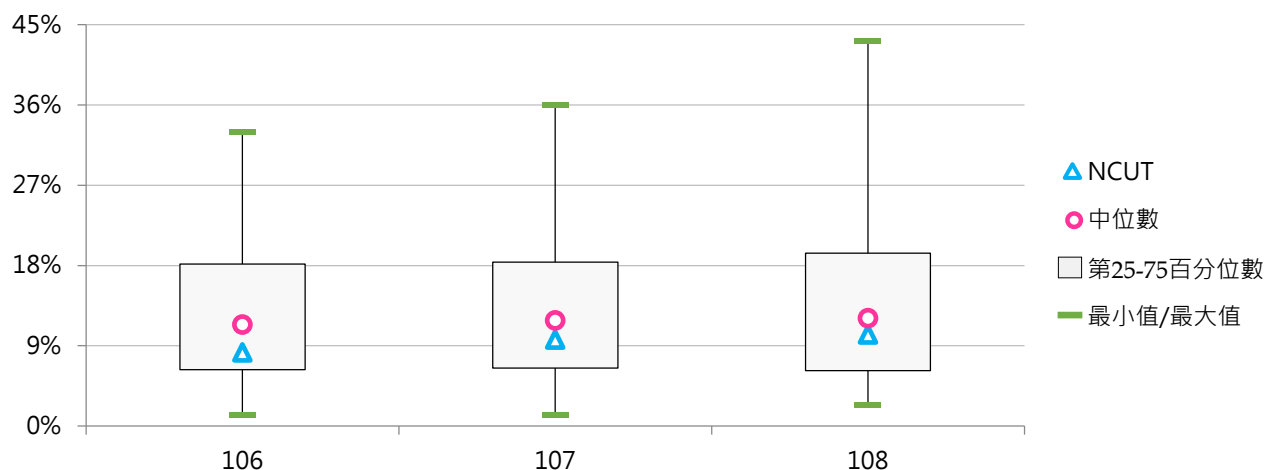
國立大學		國立技專	
TNNUA	4.01%	NTIN	2.35%
NTUPES	4.39%	NTC	2.90%
NTTU	5.24%	NTCUST	2.96%

2. 106~108年度負債占總資產比率

年度	全國學校	國立大學	國立技專	NCUT
106	13.40%	15.31%	9.44%	8.24%
107	14.44%	16.51%	10.18%	9.69%
108	15.02%	17.31%	10.27%	10.27%



年度	最小值	第25百分位數	中位數	第75百分位數	最大值	NCUT
106	1.22%	6.31%	11.37%	18.18%	33.00%	8.24%
107	1.28%	6.51%	11.83%	18.37%	35.95%	9.69%
108	2.35%	6.21%	12.07%	19.37%	43.16%	10.27%



(三) 速動比率

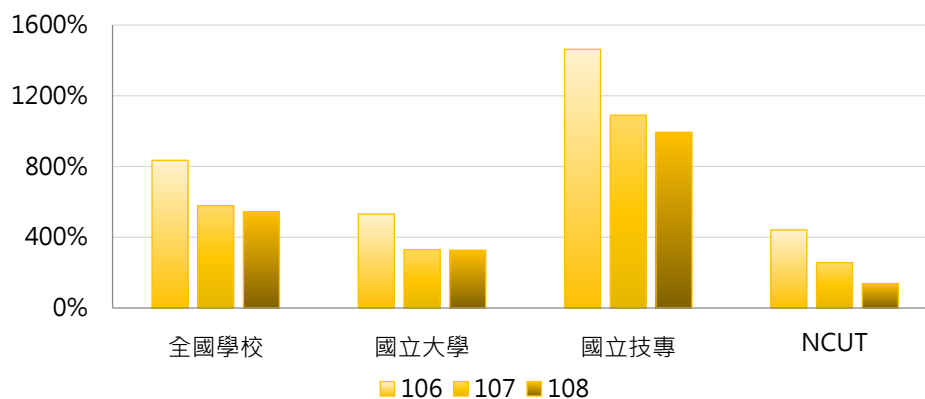
< [流動資產 - 存貨 - 預付款項] / 流動負債 >

1. 108年度各類型學校【速動比率】最高前三校

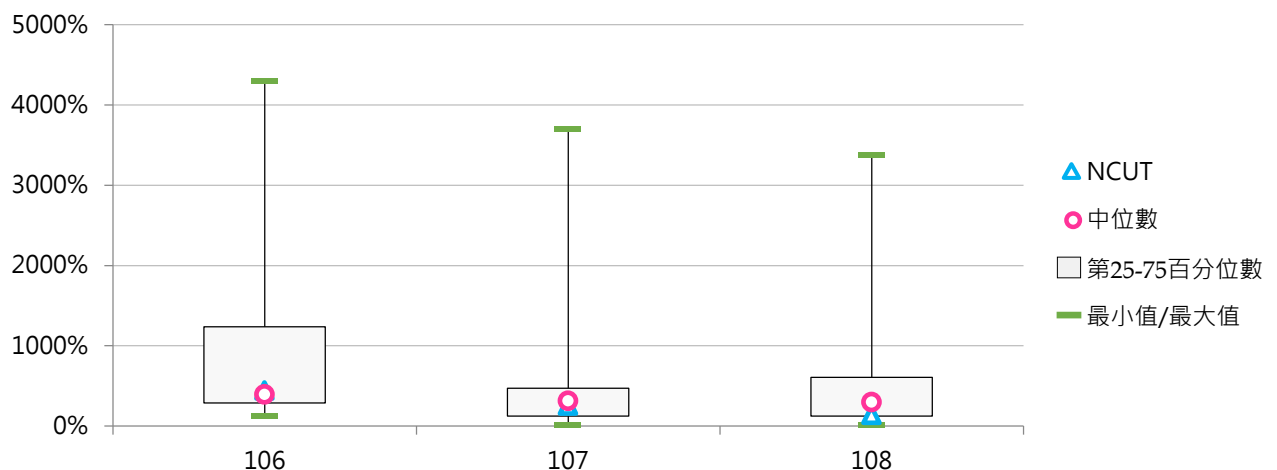
國立大學		國立技專	
NTSU	1195.13%	TCPA	3380.48%
NPTU	868.17%	NTC	2223.53%
NTUA	862.17%	NTUB	2165.37%

2. 106~108年度速動比率

年度	全國學校	國立大學	國立技專	NCUT
106	835.02%	531.45%	1462.39%	441.77%
107	578.04%	330.32%	1090.01%	256.55%
108	544.18%	326.79%	993.45%	138.08%



年度	最小值	第25百分位數	中位數	第75百分位數	最大值	NCUT
106	125.83%	288.96%	394.92%	1236.48%	4298.53%	441.77%
107	21.24%	125.16%	314.15%	472.73%	3695.83%	256.55%
108	16.65%	125.08%	299.28%	606.15%	3380.48%	138.08%



(四) 營運活動淨現金流量占流動負債比率

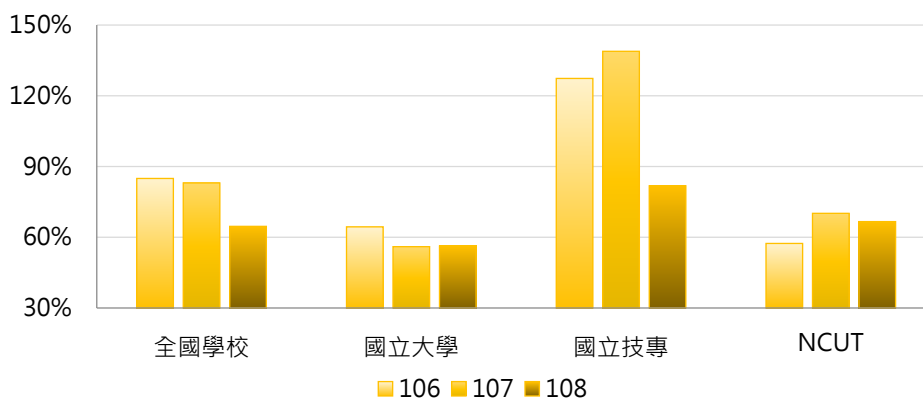
< 營運活動淨現金流量 / 流動負債 >

1. 108年度各類型學校【營運活動淨現金流量占流動負債比率】最高前三校

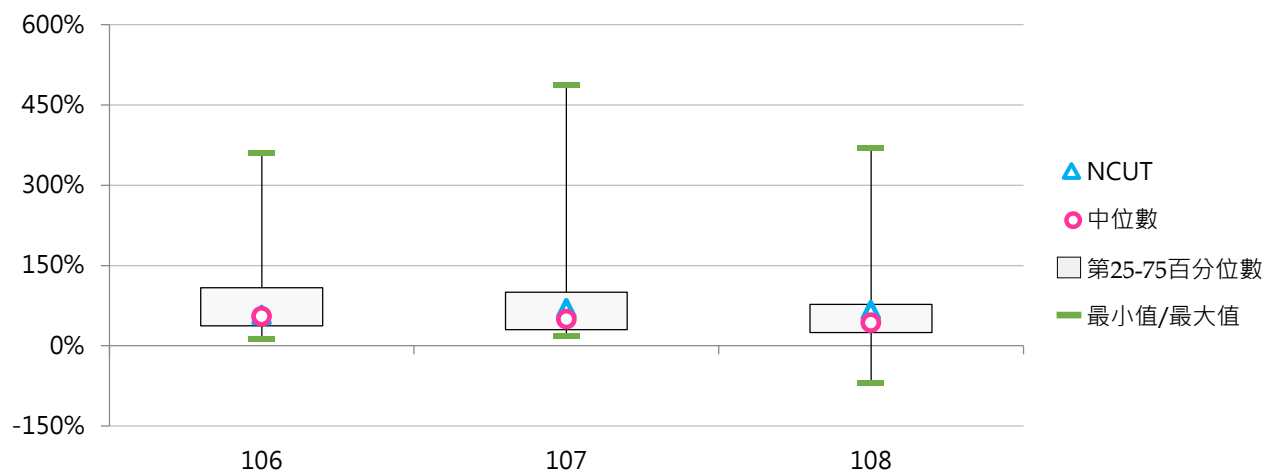
國立大學		國立技專	
NTUPES	347.24%	TCPA	369.36%
NTSU	140.21%	NTIN	216.77%
NTUA	113.43%	NPU	149.30%

2. 106~108年度營運活動淨現金流量占流動負債比率

年度	全國學校	國立大學	國立技專	NCUT
106	84.94%	64.42%	127.35%	57.38%
107	83.03%	56.02%	138.85%	70.15%
108	64.63%	56.30%	81.83%	66.64%



年度	最小值	第25百分位數	中位數	第75百分位數	最大值	NCUT
106	12.38%	37.09%	55.23%	108.43%	361.00%	57.38%
107	17.74%	30.20%	49.70%	100.28%	487.11%	70.15%
108	-69.57%	24.92%	42.91%	77.50%	369.36%	66.64%





社團法人台灣評鑑協會

Taiwan Assessment and Evaluation Association

前瞻評鑑



洞悉國際



深耕理論



發想實務



台北市10066南海路3號5樓之1

5F-1, No.3, Nanhai Rd., Taipei 10066, R.O.C.

TEL: 886-2-33431177 FAX: 886-2-23947261

<http://www.twaea.org.tw>