



Taiwan Institutional Research Cooperation

TWAEA

## 台灣校務精進協作計畫

# **TWAEA 2022** **校務發展策略統計報告・校務篇** 國立勤益科技大學

中華民國111年12月

TIRC



## 目錄

<b>壹、校舍校地</b>	<b>1</b>
一、校舍面積	2
二、校地面積	8
<b>貳、學生宿舍</b>	<b>22</b>
一、宿舍床位數	23
二、住宿情形	31
<b>參、圖書館統計</b>	<b>41</b>
一、紙本圖書	42
二、電子資料	54
三、視聽資料	68
四、現期書報	72
五、圖書館服務	82
六、圖書經費	98
<b>肆、學雜費</b>	<b>102</b>
一、日間學士班學雜費	103
二、日間副學士班學雜費	119
<b>伍、助學措施</b>	<b>127</b>
一、學雜費減免	128
二、弱勢學生助學計畫	152
三、學校自籌助學金	156
<b>陸、國立學校財務分析</b>	<b>176</b>
一、主要收入與資產負債	178
二、可用資金及現金增減	182
三、財務相關比率	186

## 壹 校舍校地

### 統計說明



#### 【統計對象】

全國149所公私立大專校院，包含教育大學，但不包括宗教研修學院、空中大學及軍警校院。其中國立交通大學、國立陽明大學於110年2月1日合併成為國立陽明交通大學，其數據係以二校整併統計整理。

#### 【區域劃分】

北部區域：基隆市、臺北市、新北市、桃園市、新竹市、新竹縣、宜蘭縣  
中部區域：苗栗縣、臺中市、彰化縣、南投縣、雲林縣  
南部區域：嘉義市、嘉義縣、臺南市、高雄市、屏東縣、澎湖縣  
其他區域：花蓮縣、臺東縣、金門縣、連江縣

#### 【校舍面積】

係指【校舍總樓地板面積】，包括普通教室、特別教室、實習工場及實驗室、教師研究室、學生研究室、辦公室、會議室、禮堂、圖書館、體育館(含學生活動中心)、餐廳、學生宿舍、單身教職員宿舍、有眷教職員宿舍、其他等。

#### 【校地面積】

係指【可使用校地、無法使用校地】面積，並以現有使用面積列計，包括租借入者，不包括租借出者。

(1) 可使用校地：係指可使用校地之面積應等於校舍占地面積(指建築物之地基)、運動場地(以露天者為限)、其他校地(花園、空地、道路、未興建之空地，露天停車場等)之面積相加。

(2) 無法使用校地：係指山坡地...等。

不包括學校附設醫院、農林畜牧作業組織(例如附設醫院、附設農場、附設林場)之場地及建築。

#### 【資料來源】

111年8月31日整理自教育部大專校院校務資訊公開平臺：資料由【教育部高教司大學校院校務資料庫】之「校2.校地校舍面積明細表」、【教育部技職司技專校院校務資料庫】之「表8-5.校地校舍面積統計表」產出，並由【教育部統計處】彙整提供，以每年10月15日為統計基準日。



## 一、校舍面積

## (一) 校舍總樓地板面積(萬平方公尺)

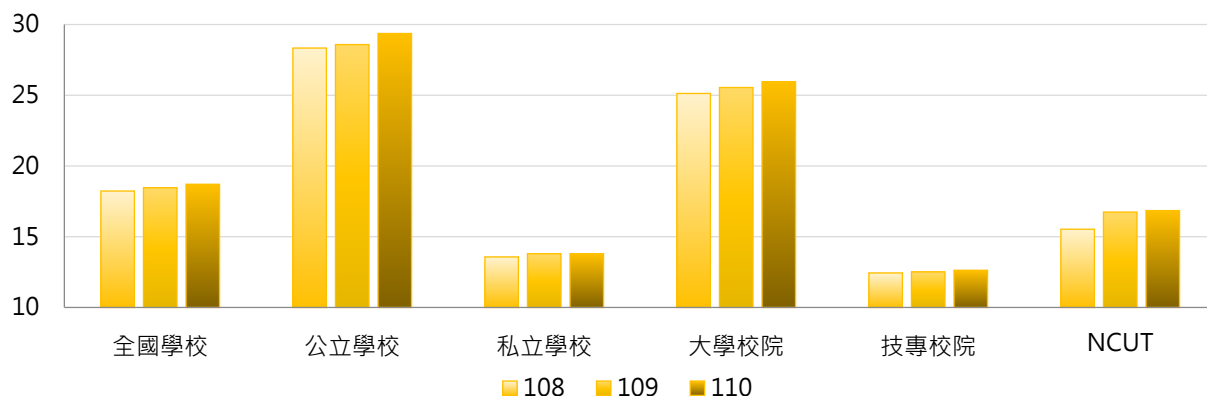
< 包括普通教室、特別教室、實習工場及實驗室、教師研究室、學生研究室、辦公室、會議室、禮堂、圖書館、體育館(含學生活動中心)、餐廳、學生宿舍、單身教職員宿舍、有眷教職員宿舍、其他等 >

## 1. 110學年度各類型學校【校舍總樓地板面積(萬平方公尺)】最高前三校

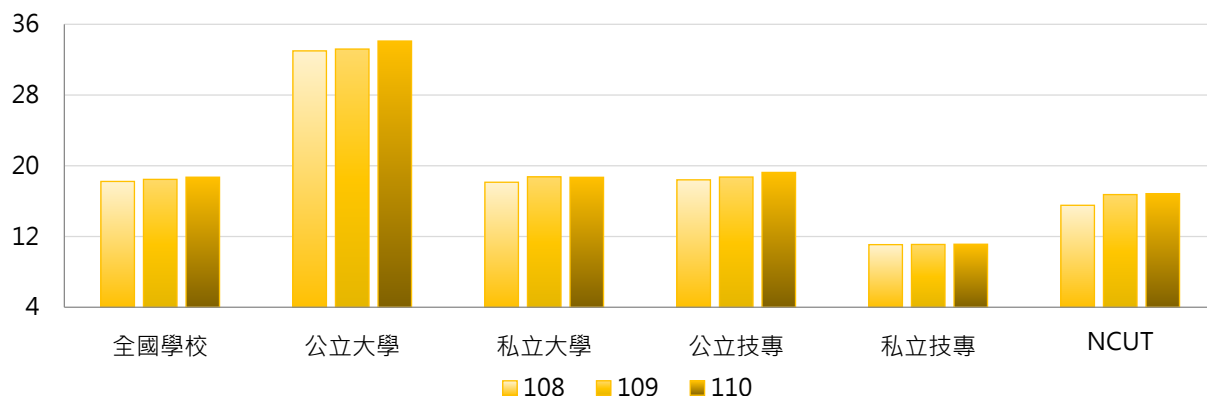
公立大學		私立大學		公立技專		私立技專	
NTU	132.29	ISU	47.16	NKUST	60.86	CGUST	33.29
NCKU	96.24	CGU	41.05	NPUST	32.47	CNU	30.67
NYCU	85.16	FJU	35.53	YUNTECH	28.53	STUST	27.30

## 2. 108~110學年度校舍總樓地板面積(萬平方公尺) - 不同類型學校

學年度	全國學校	公立學校	私立學校	大學校院	技專校院	NCUT
108	18.23	28.33	13.57	25.13	12.44	15.53
109	18.46	28.58	13.80	25.55	12.51	16.74
110	18.71	29.36	13.80	25.95	12.63	16.85

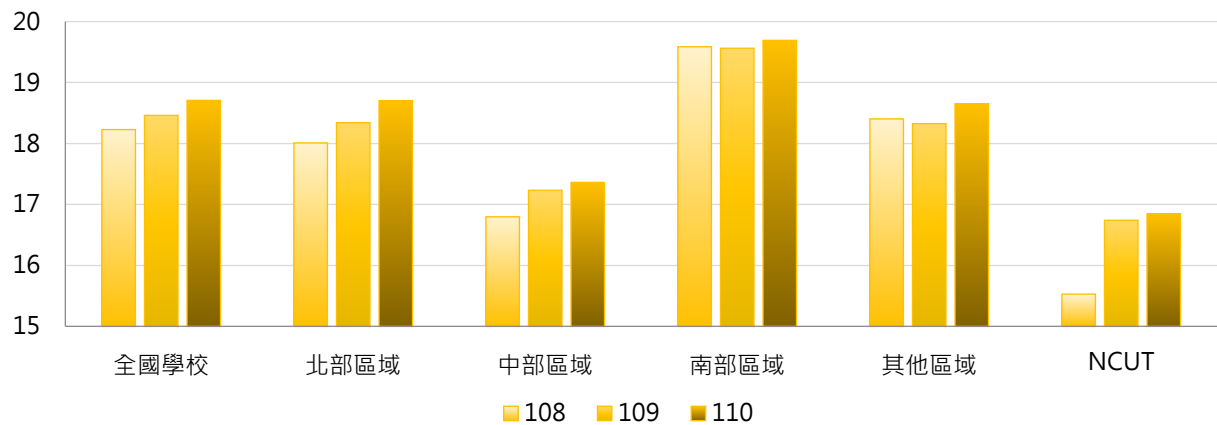


學年度	全國學校	公立大學	私立大學	公立技專	私立技專	NCUT
108	18.23	32.99	18.14	18.41	11.08	15.53
109	18.46	33.20	18.75	18.73	11.10	16.74
110	18.71	34.10	18.69	19.25	11.13	16.85



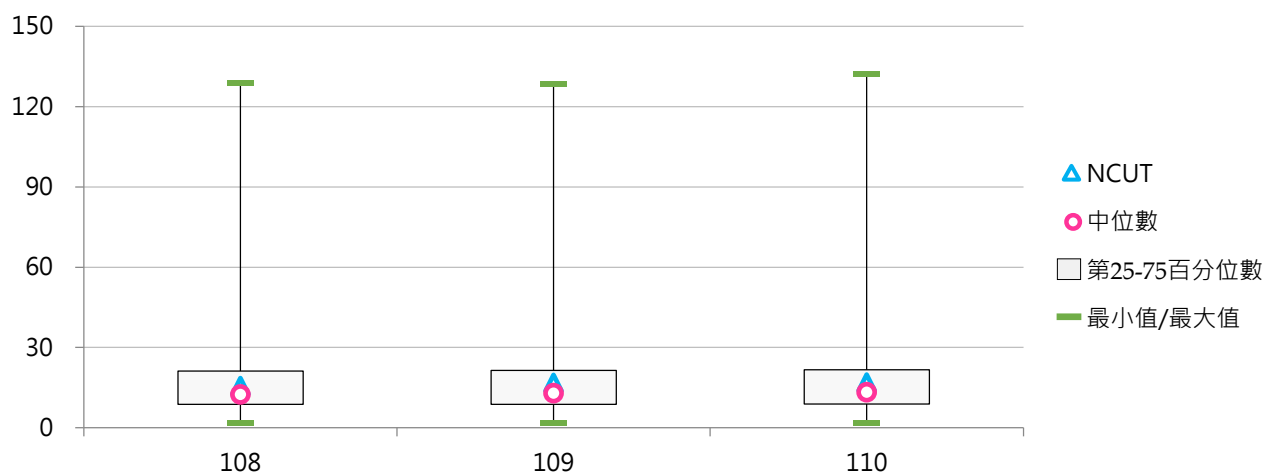
### 3. 108~110學年度校舍總樓地板面積(萬平方公尺) - 不同區域學校

學年度	全國學校	北部區域	中部區域	南部區域	其他區域	NCUT
108	18.23	18.01	16.80	19.59	18.40	15.53
109	18.46	18.34	17.23	19.56	18.33	16.74
110	18.71	18.70	17.36	19.69	18.65	16.85



### 4. 108~110學年度校舍總樓地板面積(萬平方公尺) - 排序百分位數

學年度	最小值	第25百分位數	中位數	第75百分位數	最大值	NCUT
108	1.74	8.81	12.46	21.24	128.57	15.53
109	1.74	8.81	12.96	21.48	128.48	16.74
110	1.74	8.85	13.26	21.73	132.29	16.85



## (二) 每生校舍總樓地板面積(平方公尺)

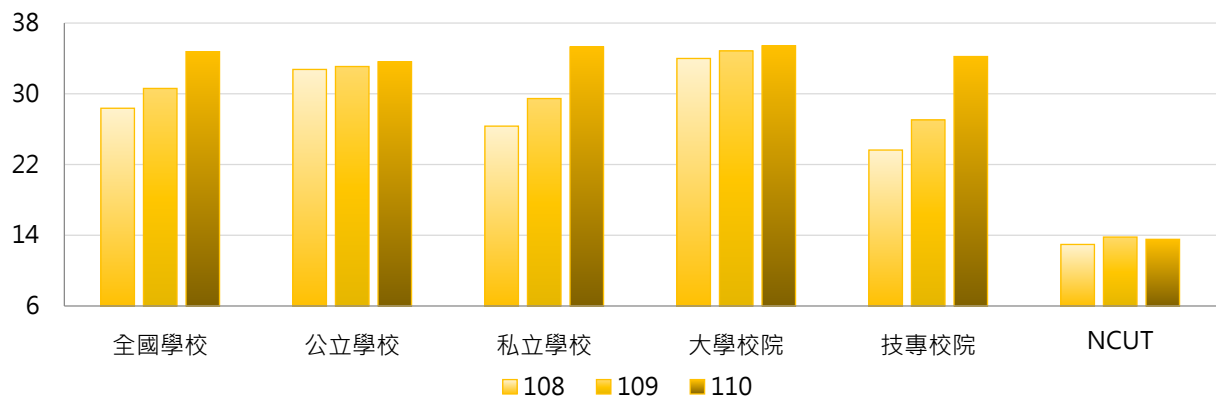
< 校舍總樓地板面積 / 全校在學學生數 >

### 1. 110學年度各類型學校【每生校舍總樓地板面積(平方公尺)】最高前三校

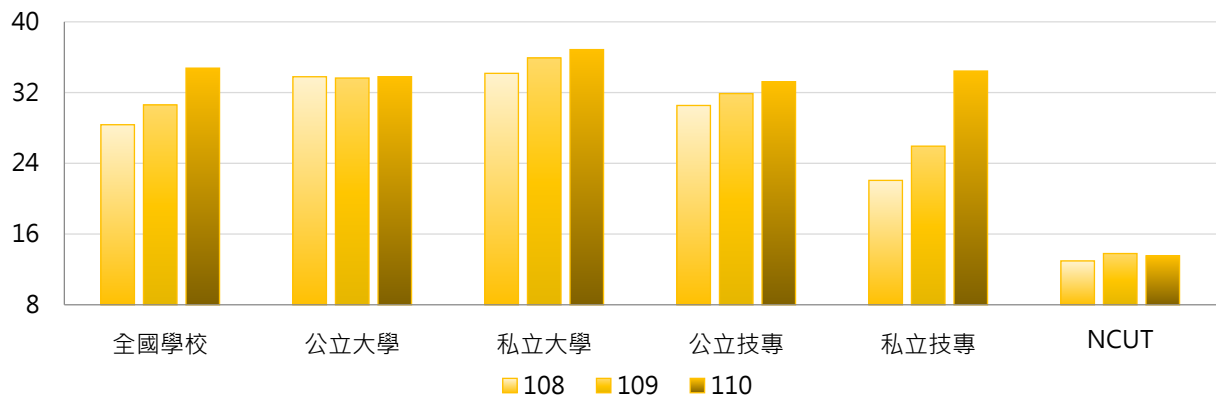
公立大學		私立大學		公立技專		私立技專	
TNNUA	61.07	DILA	208.67	TCPA	120.47	FOTECH	489.53
NTSU	52.63	TSU	122.23	NTC	99.59	FIT	264.01
NTTU	45.06	TCU	85.74	NPU	32.98	MITUST	151.04

### 2. 108~110學年度每生校舍總樓地板面積(平方公尺) - 不同類型學校

學年度	全國學校	公立學校	私立學校	大學校院	技專校院	NCUT
108	28.36	32.75	26.34	33.99	23.64	12.96
109	30.60	33.08	29.46	34.85	27.04	13.80
110	34.76	33.61	35.29	35.42	34.21	13.54



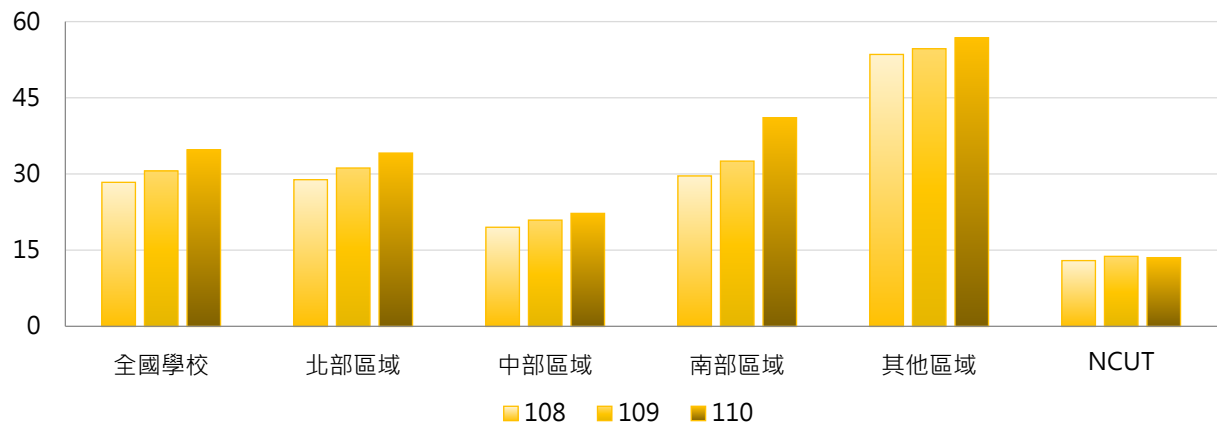
學年度	全國學校	公立大學	私立大學	公立技專	私立技專	NCUT
108	28.36	33.79	34.17	30.54	22.07	12.96
109	30.60	33.64	35.91	31.89	25.94	13.80
110	34.76	33.80	36.86	33.23	34.43	13.54





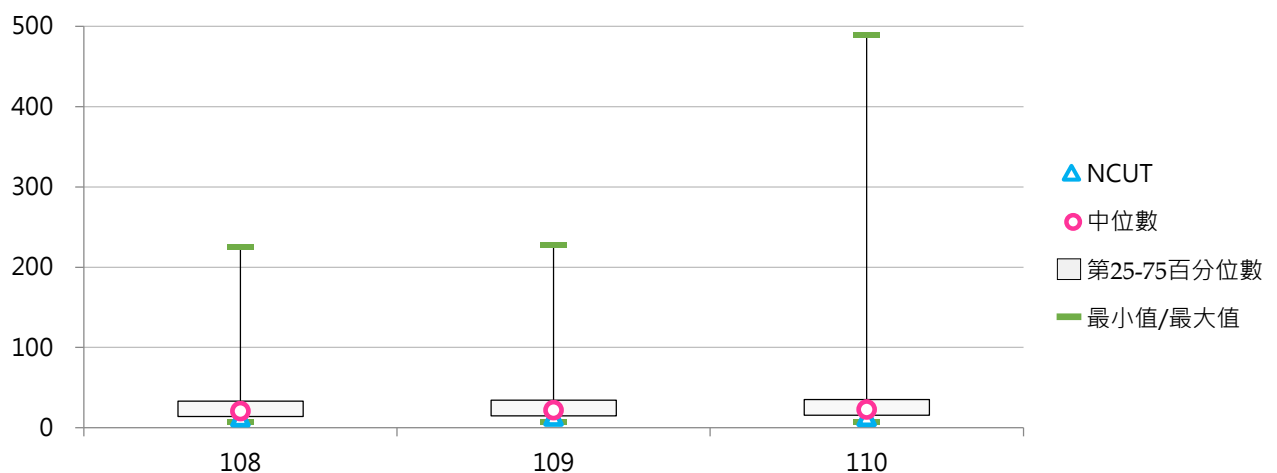
### 3. 108~110學年度每生校舍總樓地板面積(平方公尺) - 不同區域學校

學年度	全國學校	北部區域	中部區域	南部區域	其他區域	NCUT
108	28.36	28.88	19.52	29.62	53.53	12.96
109	30.60	31.18	20.93	32.54	54.66	13.80
110	34.76	34.12	22.25	41.08	56.80	13.54



### 4. 108~110學年度每生校舍總樓地板面積(平方公尺) - 排序百分位數

學年度	最小值	第25百分位數	中位數	第75百分位數	最大值	NCUT
108	6.92	14.01	20.78	33.10	225.09	12.96
109	6.79	14.79	21.83	34.51	227.32	13.80
110	6.85	15.85	22.79	35.43	489.53	13.54



### (三) 校舍校地面積比

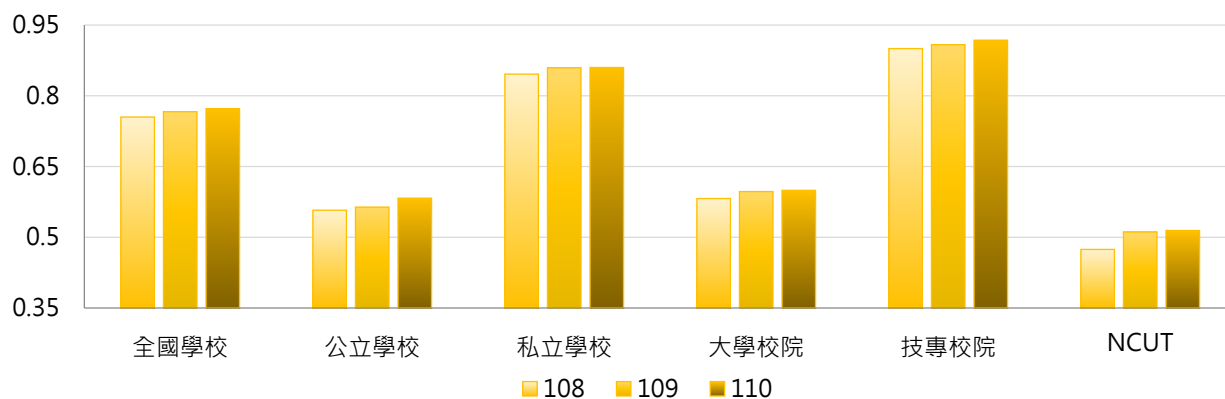
< 校舍總樓地板面積 / 校地面積 >

#### 1. 110學年度各類型學校【校舍校地面積比】最高前三校

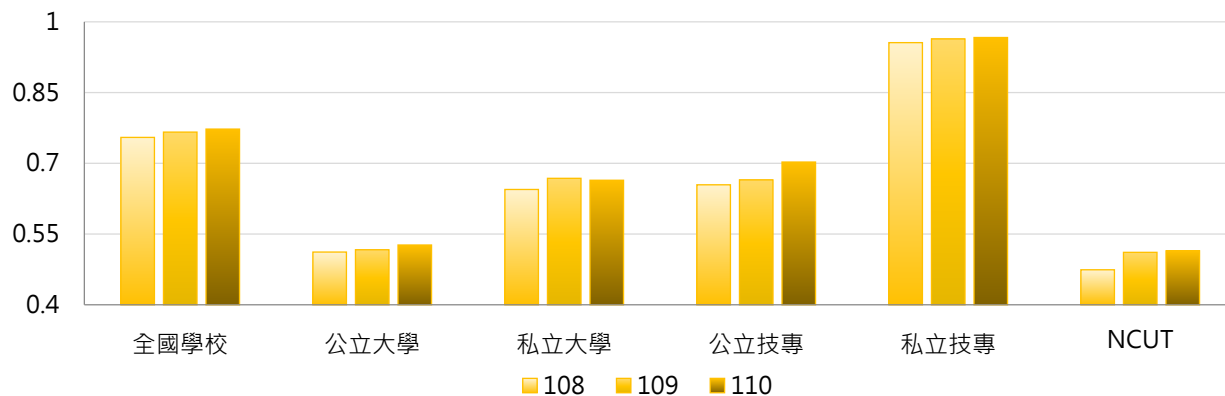
公立大學		私立大學		公立技專		私立技專	
NTUE	1.245	TTU	1.668	NTIN	1.630	UCH	3.091
NTCU	1.225	ISU	1.632	NTUNHS	1.428	CSU	2.336
NCHU	1.097	TMU	1.522	TCPA	1.255	OCU	1.929

#### 2. 108~110學年度校舍校地面積比 - 不同類型學校

學年度	全國學校	公立學校	私立學校	大學校院	技專校院	NCUT
108	0.755	0.557	0.846	0.582	0.900	0.474
109	0.766	0.564	0.859	0.597	0.908	0.511
110	0.773	0.583	0.860	0.599	0.918	0.514



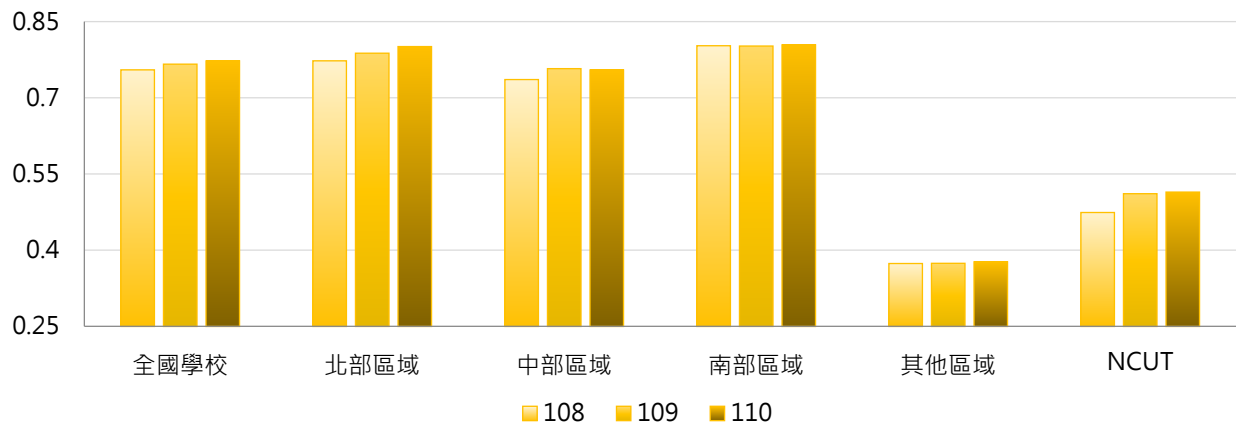
學年度	全國學校	公立大學	私立大學	公立技專	私立技專	NCUT
108	0.755	0.512	0.645	0.654	0.956	0.474
109	0.766	0.517	0.668	0.665	0.964	0.511
110	0.773	0.527	0.664	0.703	0.967	0.514





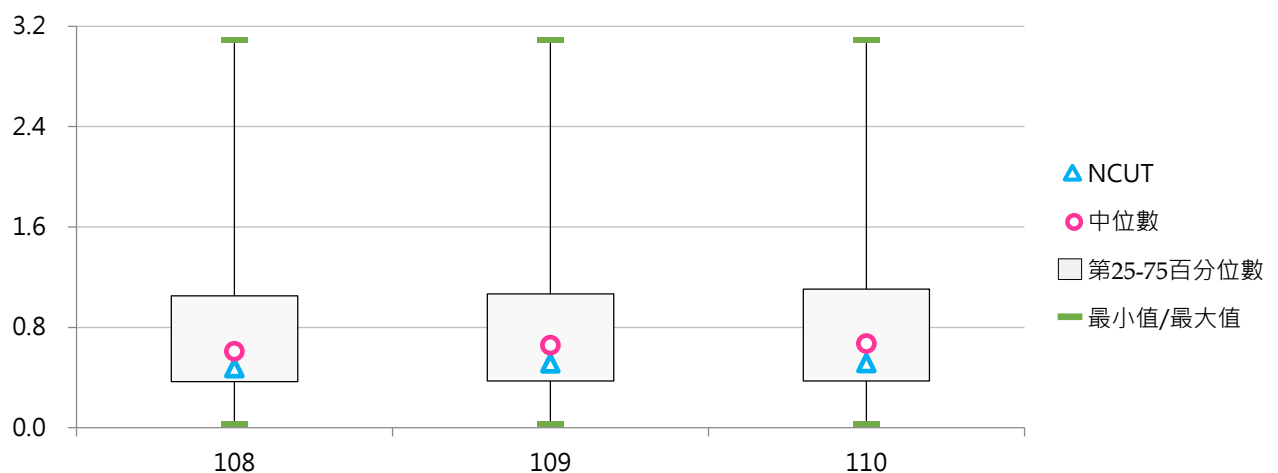
### 3. 108~110學年度校舍校地面積比 - 不同區域學校

學年度	全國學校	北部區域	中部區域	南部區域	其他區域	NCUT
108	0.755	0.773	0.736	0.802	0.374	0.474
109	0.766	0.788	0.757	0.802	0.374	0.511
110	0.773	0.801	0.755	0.804	0.377	0.514



### 4. 108~110學年度校舍校地面積比 - 排序百分位數

學年度	最小值	第25百分位數	中位數	第75百分位數	最大值	NCUT
108	0.029	0.369	0.608	1.051	3.091	0.474
109	0.028	0.374	0.659	1.067	3.091	0.511
110	0.028	0.374	0.670	1.106	3.091	0.514



## 二、校地面積

### (一) 校地面積(萬平方公尺)

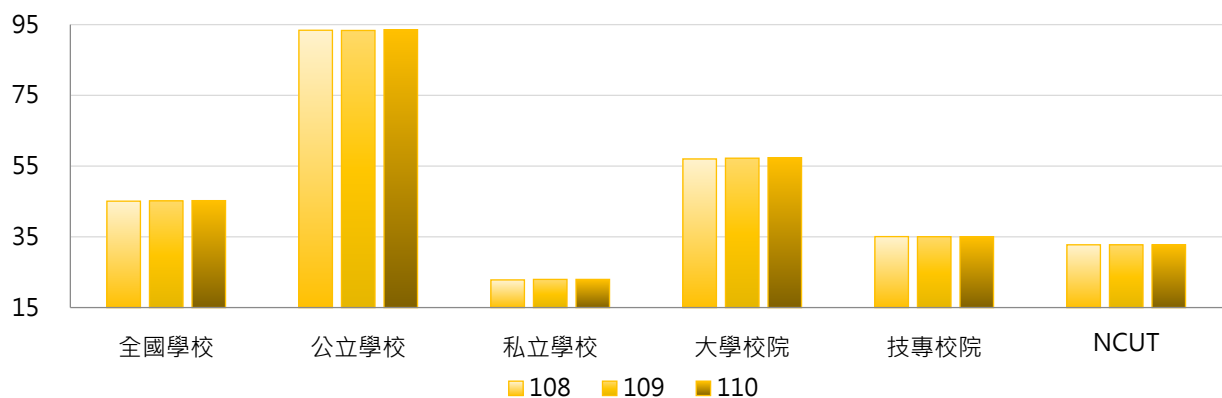
< 包括可使用校地、無法使用校地面積，並以現有使用面積列計，包括租借入者，不包括租借出者 >

#### 1. 110學年度各類型學校【校地面積(萬平方公尺)】最高前三校

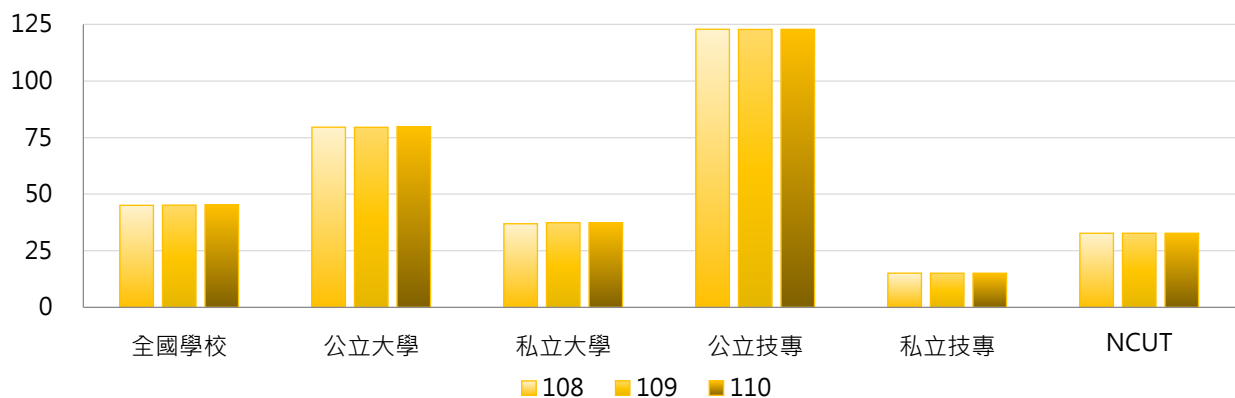
公立大學		私立大學		公立技專		私立技專	
NDHU	246.96	THU	133.91	NPUST	1,142.10	CYUT	66.39
NCKU	185.57	PCCU	115.13	NKUST	216.17	MCUT	61.90
NCYU	168.49	USC	82.22	NTUT	194.28	CUST	43.79

#### 2. 108~110學年度校地面積(萬平方公尺) - 不同類型學校

學年度	全國學校	公立學校	私立學校	大學校院	技專校院	NCUT
108	45.08	93.40	22.82	57.01	35.07	32.75
109	45.17	93.34	22.97	57.23	35.04	32.75
110	45.23	93.55	22.97	57.38	35.04	32.75



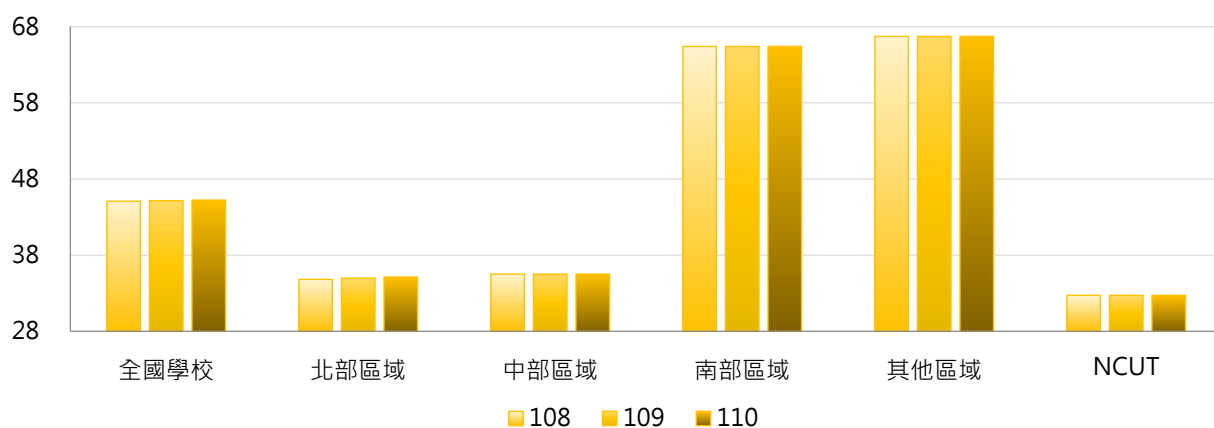
學年度	全國學校	公立大學	私立大學	公立技專	私立技專	NCUT
108	45.08	79.60	36.94	122.85	15.12	32.75
109	45.17	79.55	37.40	122.78	15.10	32.75
110	45.23	79.83	37.42	122.83	15.09	32.75





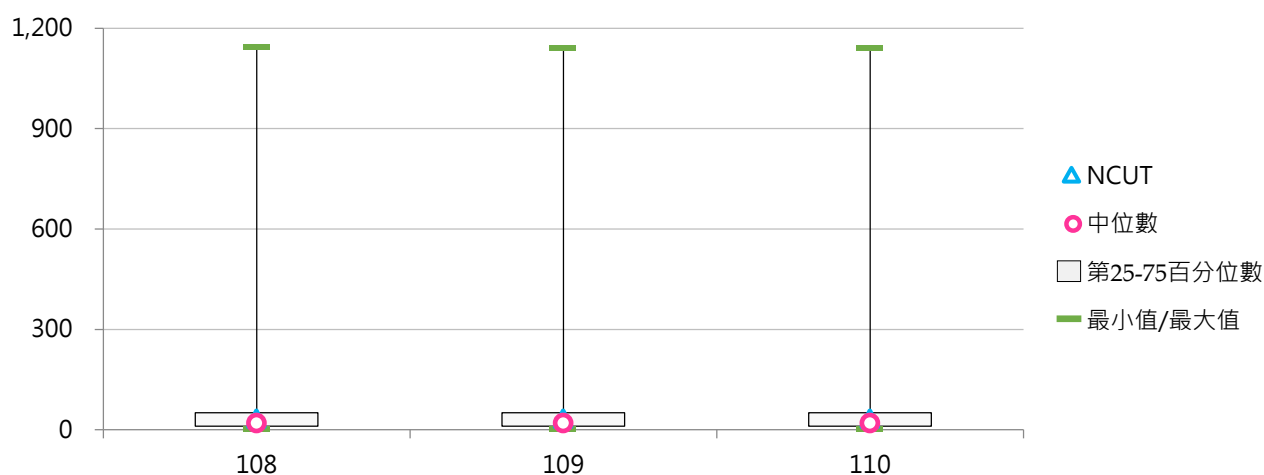
### 3. 108~110學年度校地面積(萬平方公尺) - 不同區域學校

學年度	全國學校	北部區域	中部區域	南部區域	其他區域	NCUT
108	45.08	34.83	35.53	65.39	66.71	32.75
109	45.17	35.01	35.53	65.39	66.71	32.75
110	45.23	35.14	35.53	65.41	66.72	32.75



### 4. 108~110學年度校地面積(萬平方公尺) - 排序百分位數

學年度	最小值	第25百分位數	中位數	第75百分位數	最大值	NCUT
108	3.00	11.25	20.22	51.33	1,142.44	32.75
109	3.00	11.24	20.22	51.33	1,141.43	32.75
110	3.00	10.99	20.22	51.40	1,142.10	32.75



## (二) 每生校地面積(平方公尺)

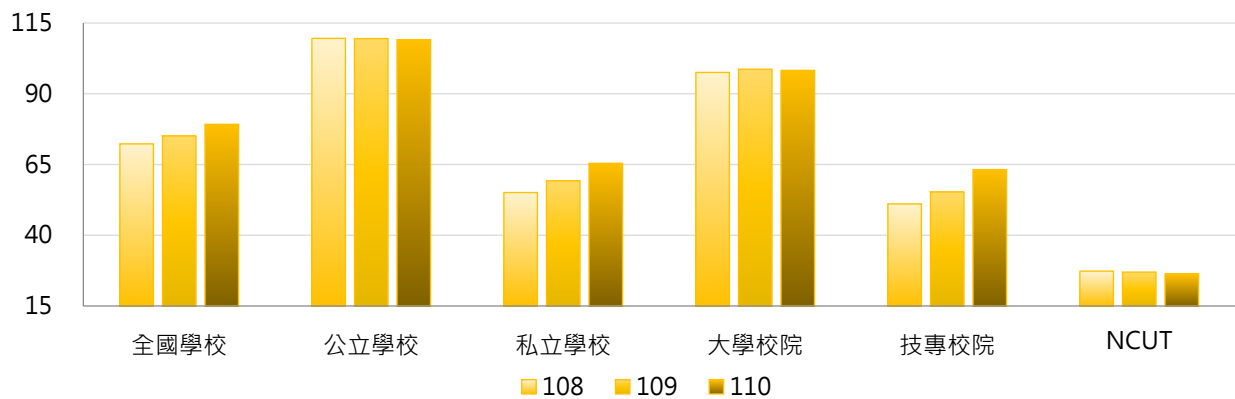
< 校地面積 / 全校在學學生數 >

### 1. 110學年度各類型學校【每生校地面積(平方公尺)】最高前三校

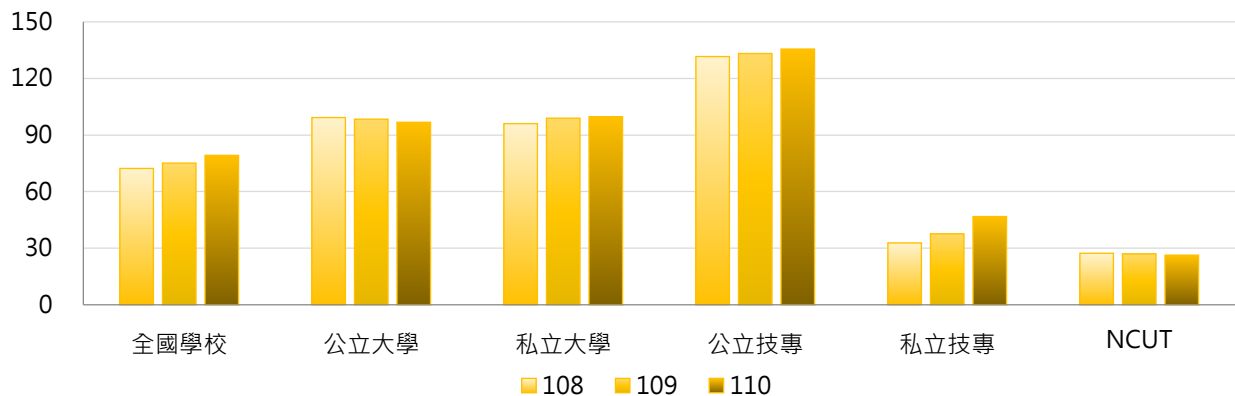
公立大學		私立大學		公立技專		私立技專	
TNNUA	356.10	DILA	910.77	NPUST	1,068.69	FOTECH	373.74
NTSU	243.07	CTBC	288.64	NTC	268.15	FIT	253.23
NDHU	240.91	HFU	281.43	NPU	149.66	MITUST	225.43

### 2. 108~110學年度每生校地面積(平方公尺) - 不同類型學校

學年度	全國學校	公立學校	私立學校	大學校院	技專校院	NCUT
108	72.29	109.58	55.11	97.54	51.09	27.33
109	75.10	109.50	59.25	98.68	55.30	26.99
110	79.21	109.13	65.43	98.26	63.22	26.32

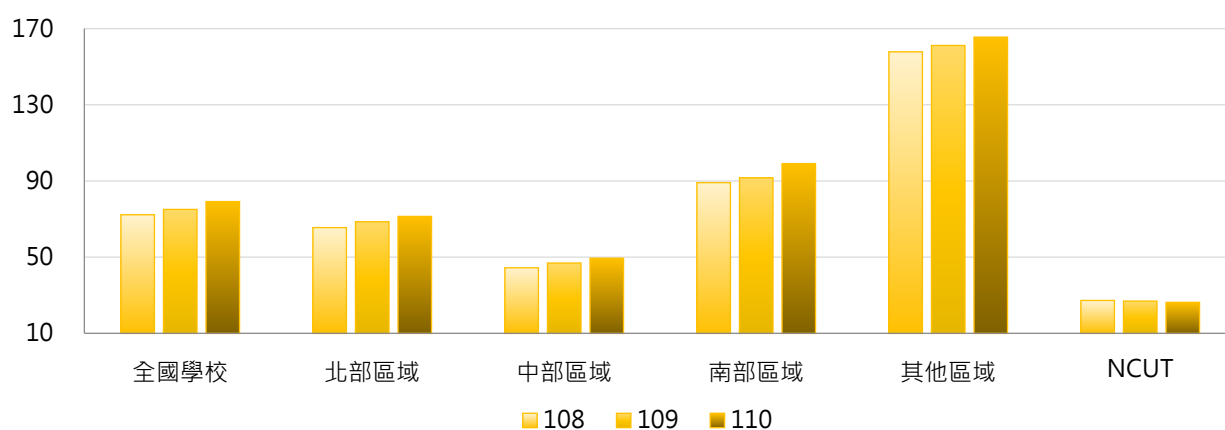


學年度	全國學校	公立大學	私立大學	公立技專	私立技專	NCUT
108	72.29	99.25	96.02	131.60	32.79	27.33
109	75.10	98.39	98.93	133.18	37.60	26.99
110	79.21	96.74	99.62	135.56	46.78	26.32



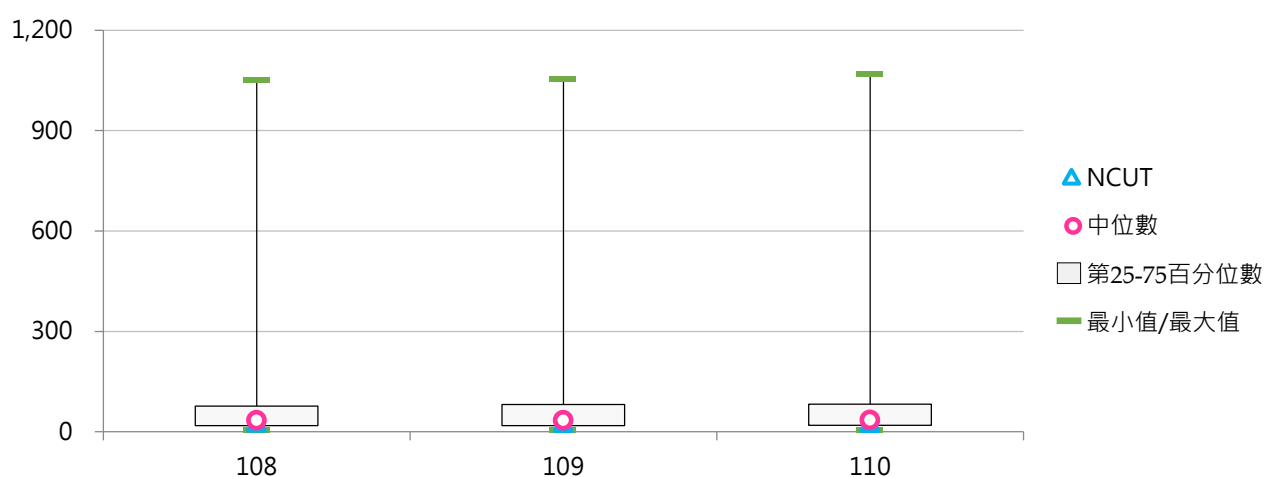
### 3. 108 ~ 110學年度每生校地面積(平方公尺) - 不同區域學校

學年度	全國學校	北部區域	中部區域	南部區域	其他區域	NCUT
108	72.29	65.55	44.46	89.15	157.79	27.33
109	75.10	68.61	46.96	91.67	161.13	26.99
110	79.21	71.43	49.47	99.05	165.50	26.32



### 4. 108 ~ 110學年度每生校地面積(平方公尺) - 排序百分位數

學年度	最小值	第25百分位數	中位數	第75百分位數	最大值	NCUT
108	4.33	18.51	34.15	77.12	1,051.68	27.33
109	4.32	18.80	34.70	81.26	1,055.12	26.99
110	4.37	19.15	35.01	82.82	1,068.69	26.32



### (三) 可使用校地(萬平方公尺)

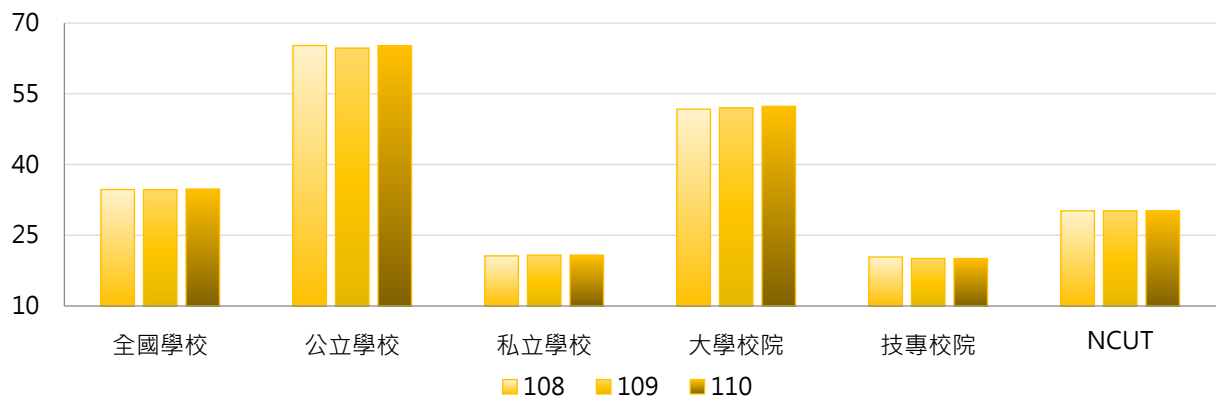
< 包括校舍基地、露天運動場地及其他校地 >

#### 1. 110學年度各類型學校【可使用校地(萬平方公尺)】最高前三校

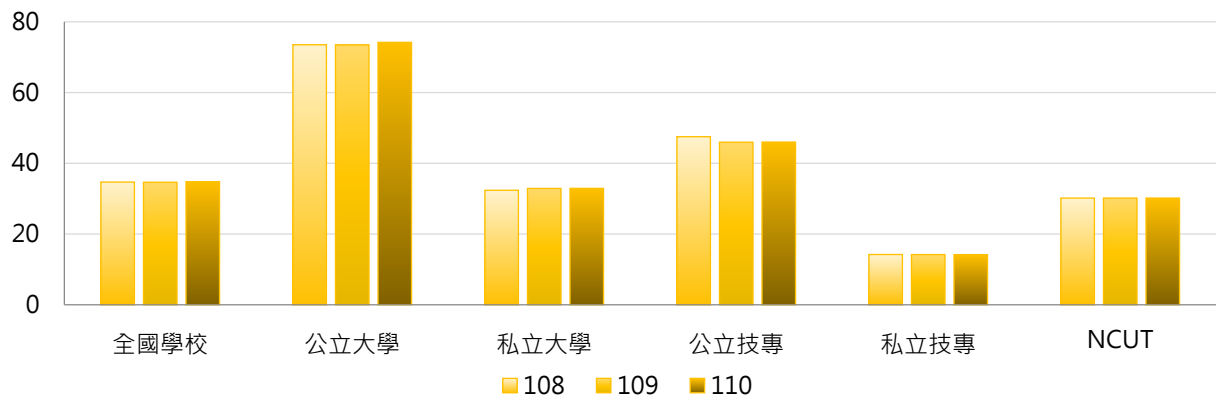
公立大學		私立大學		公立技專		私立技專	
NDHU	246.96	THU	133.91	NPUST	266.28	CYUT	66.39
NCKU	185.57	PCCU	115.13	NKUST	124.11	MCUT	61.90
NCNU	148.46	NHU	63.18	YUNTECH	58.15	STU	37.45

#### 2. 108~110學年度可使用校地(萬平方公尺) - 不同類型學校

學年度	全國學校	公立學校	私立學校	大學校院	技專校院	NCUT
108	34.69	65.22	20.63	51.74	20.39	30.17
109	34.64	64.69	20.80	51.99	20.08	30.17
110	34.80	65.19	20.80	52.34	20.08	30.17



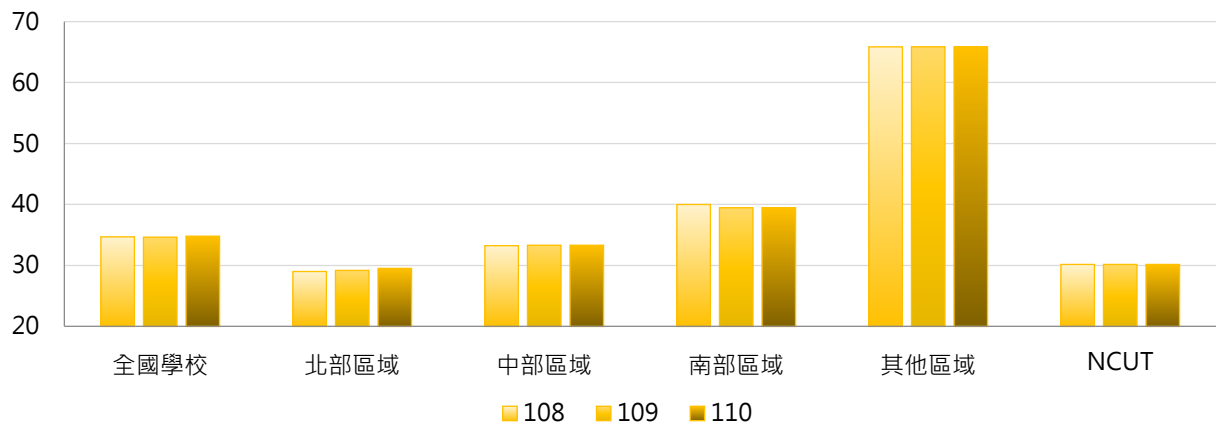
學年度	全國學校	公立大學	私立大學	公立技專	私立技專	NCUT
108	34.69	73.52	32.38	47.53	14.22	30.17
109	34.64	73.46	32.90	45.96	14.19	30.17
110	34.80	74.19	32.92	46.00	14.19	30.17





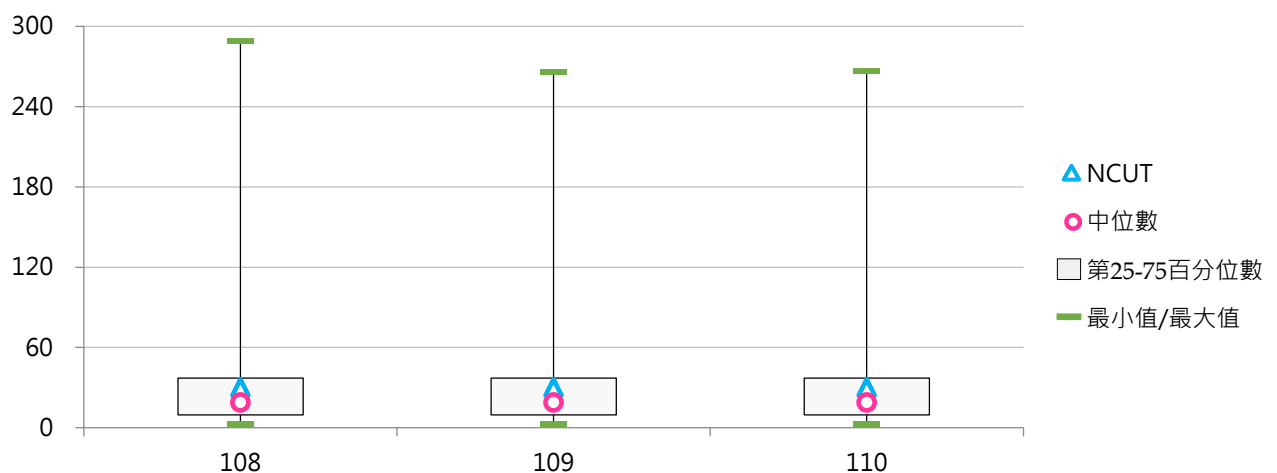
### 3. 108~110學年度可使用校地(萬平方公尺) - 不同區域學校

學年度	全國學校	北部區域	中部區域	南部區域	其他區域	NCUT
108	34.69	29.01	33.25	40.00	65.85	30.17
109	34.64	29.19	33.32	39.46	65.86	30.17
110	34.80	29.52	33.32	39.48	65.85	30.17



### 4. 108~110學年度可使用校地(萬平方公尺) - 排序百分位數

學年度	最小值	第25百分位數	中位數	第75百分位數	最大值	NCUT
108	3.00	9.60	18.91	37.13	289.09	30.17
109	3.00	9.60	18.91	37.28	265.61	30.17
110	3.00	9.75	18.95	37.27	266.28	30.17



#### (四) 每生可使用校地(平方公尺)

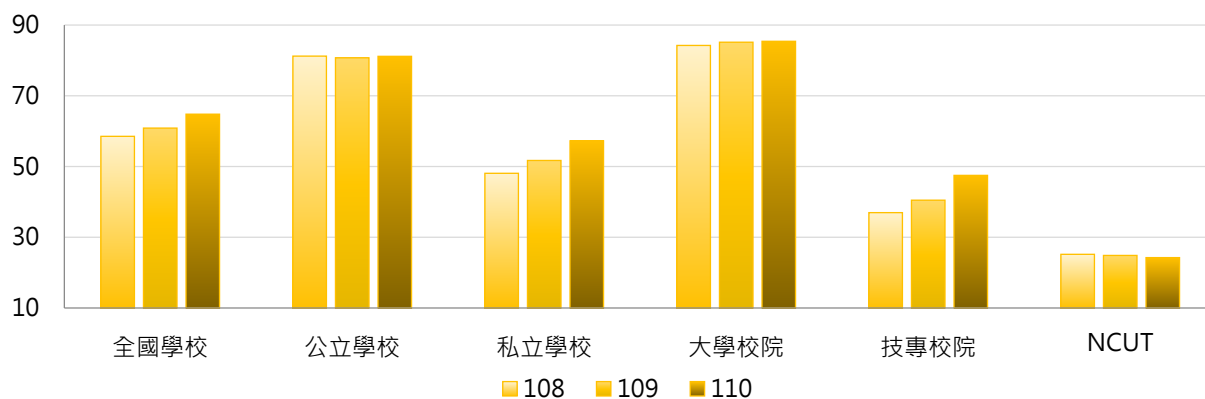
< 可使用校地面積 / 全校在學學生數 >

##### 1. 110學年度各類型學校【每生可使用校地(平方公尺)】最高前三校

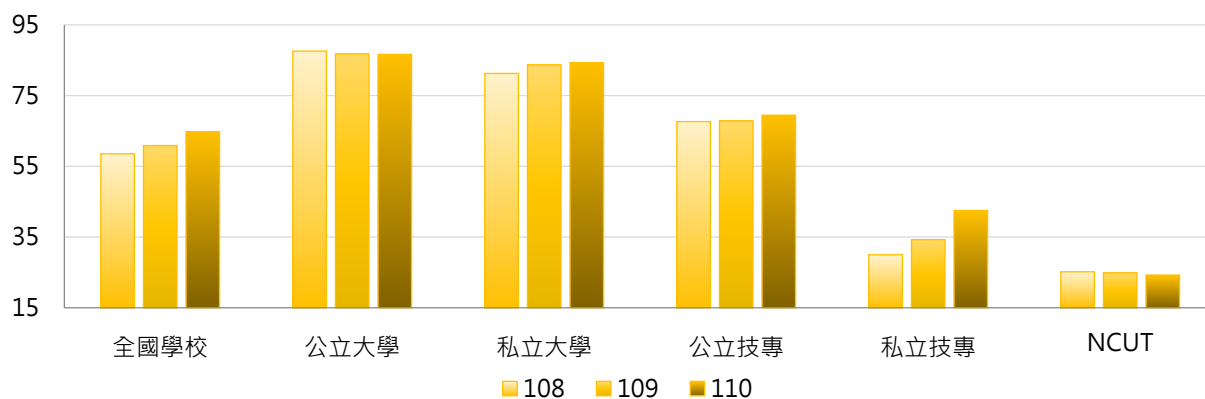
公立大學		私立大學		公立技專		私立技專	
NDHU	240.91	DILA	673.25	NTC	268.15	FOTECH	373.74
NTSU	238.56	CTBC	277.40	NPUST	249.16	FIT	239.43
NCNU	237.84	HFU	275.50	NPU	149.66	DAHAN	209.13

##### 2. 108~110學年度每生可使用校地(平方公尺) - 不同類型學校

學年度	全國學校	公立學校	私立學校	大學校院	技專校院	NCUT
108	58.53	81.21	48.08	84.23	36.96	25.18
109	60.86	80.73	51.71	85.14	40.48	24.86
110	64.79	81.15	57.26	85.40	47.50	24.25



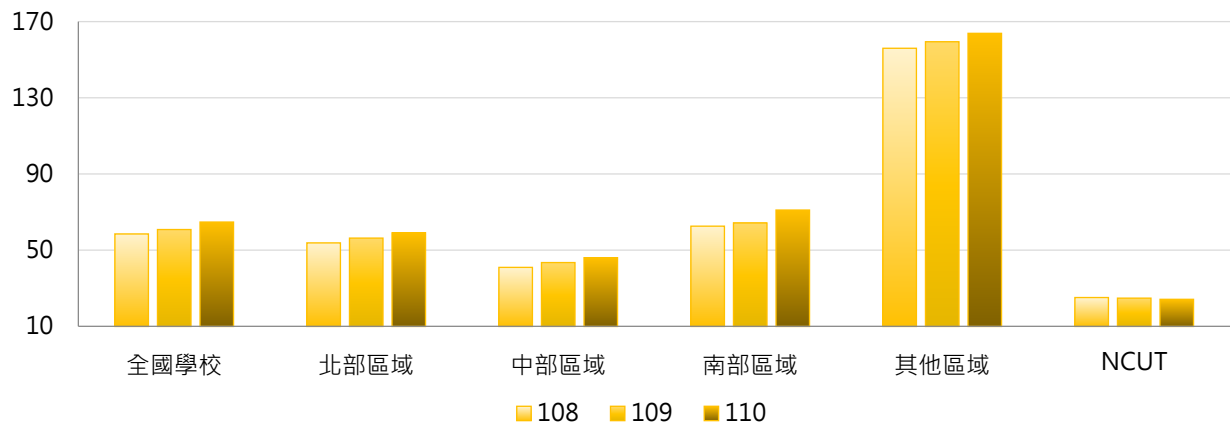
學年度	全國學校	公立大學	私立大學	公立技專	私立技專	NCUT
108	58.53	87.57	81.25	67.64	29.99	25.18
109	60.86	86.76	83.69	67.85	34.26	24.86
110	64.79	86.63	84.30	69.45	42.51	24.25





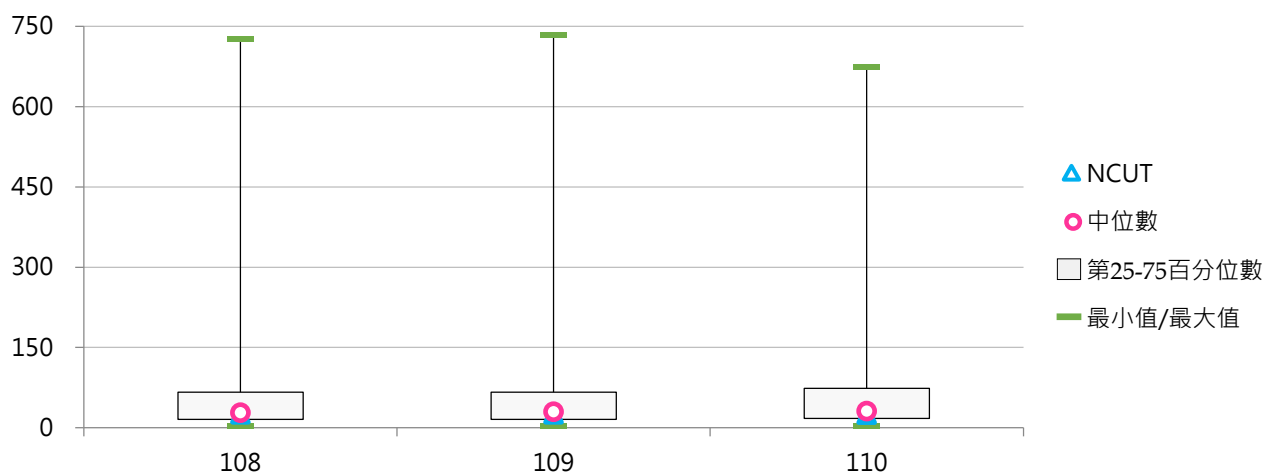
### 3. 108~110學年度每生可使用校地(平方公尺) - 不同區域學校

學年度	全國學校	北部區域	中部區域	南部區域	其他區域	NCUT
108	58.53	53.84	41.00	62.63	155.98	25.18
109	60.86	56.37	43.53	64.31	159.39	24.86
110	64.79	59.13	46.09	71.09	163.82	24.25



### 4. 108~110學年度每生可使用校地(平方公尺) - 排序百分位數

學年度	最小值	第25百分位數	中位數	第75百分位數	最大值	NCUT
108	4.33	15.85	28.27	66.43	726.23	25.18
109	4.32	15.65	29.68	66.41	733.44	24.86
110	4.37	17.54	31.27	73.75	673.25	24.25



## (五) 可使用校地 - 校舍基地(萬平方公尺)

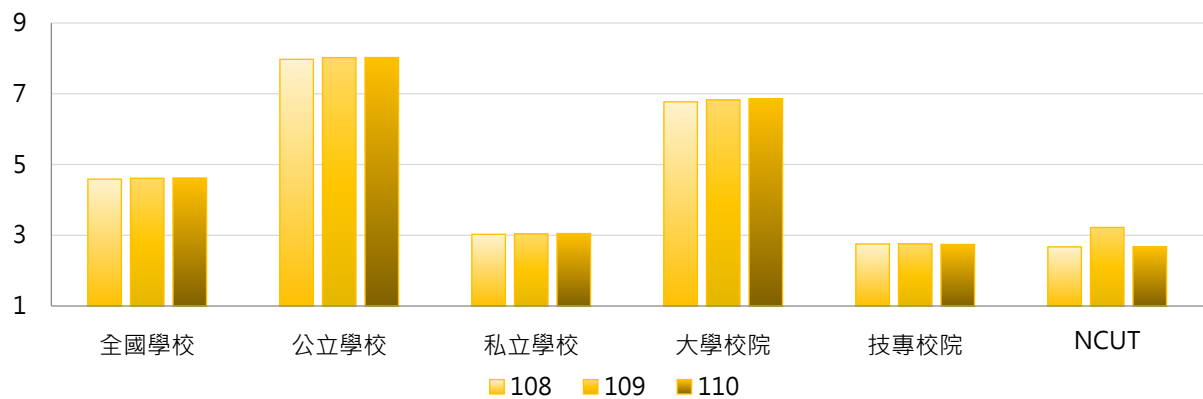
< 校舍占地面積(指建築物之地基) >

### 1. 110學年度各類型學校【可使用校地 - 校舍基地(萬平方公尺)】最高前三校

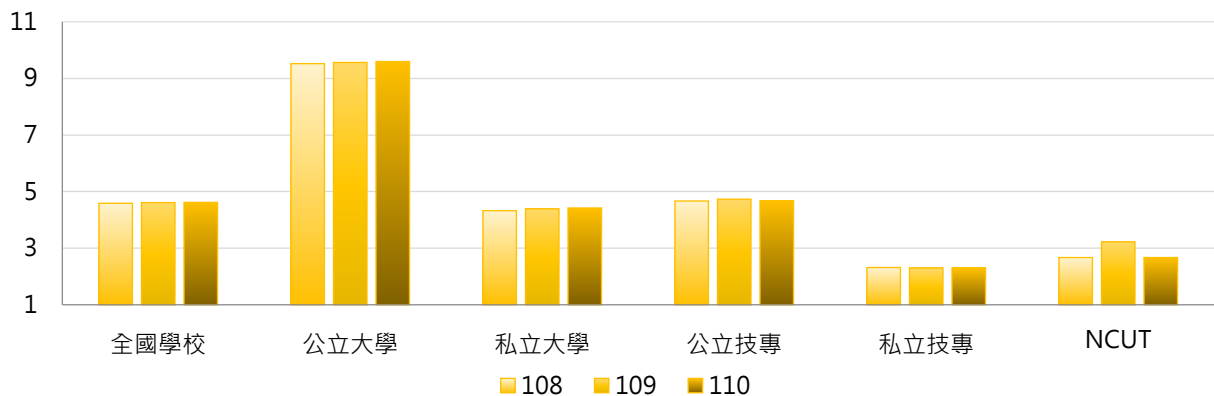
公立大學		私立大學		公立技專		私立技專	
NTU	47.13	DILA	13.60	NKUST	16.46	CNU	5.55
NDHU	41.03	HFU	12.65	NPUST	14.62	CGUST	5.27
NCKU	23.87	PCCU	11.26	YUNTECH	8.24	LIT	5.05

### 2. 108~110學年度可使用校地 - 校舍基地(萬平方公尺) - 不同類型學校

學年度	全國學校	公立學校	私立學校	大學校院	技專校院	NCUT
108	4.59	7.97	3.03	6.77	2.75	2.67
109	4.61	8.02	3.04	6.82	2.75	3.22
110	4.62	8.02	3.05	6.86	2.74	2.67

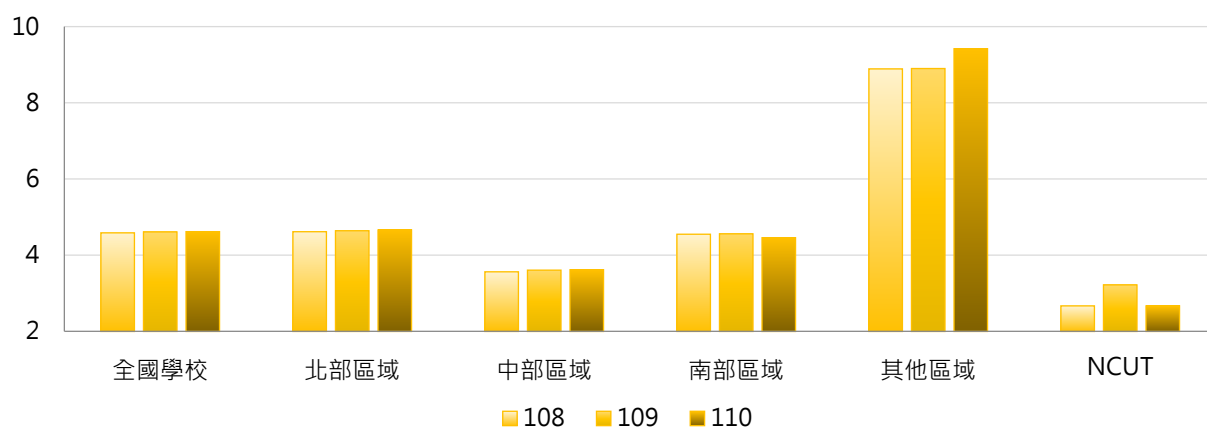


學年度	全國學校	公立大學	私立大學	公立技專	私立技專	NCUT
108	4.59	9.52	4.33	4.67	2.32	2.67
109	4.61	9.56	4.39	4.73	2.30	3.22
110	4.62	9.60	4.42	4.67	2.30	2.67



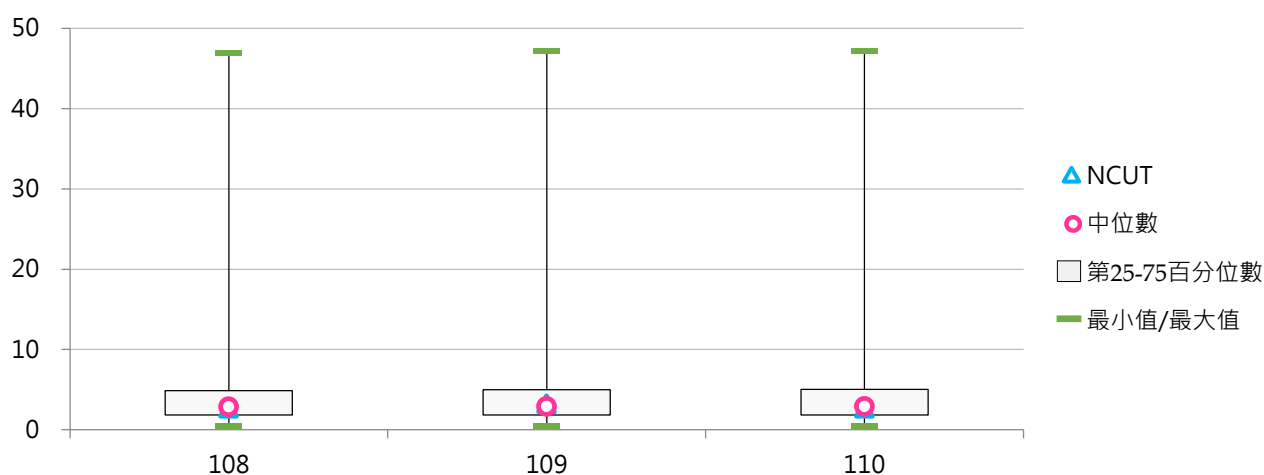
### 3. 108~110學年度可使用校地 - 校舍基地(萬平方公尺) - 不同區域學校

學年度	全國學校	北部區域	中部區域	南部區域	其他區域	NCUT
108	4.59	4.62	3.56	4.55	8.89	2.67
109	4.61	4.64	3.61	4.56	8.90	3.22
110	4.62	4.66	3.62	4.46	9.42	2.67



### 4. 108~110學年度可使用校地 - 校舍基地(萬平方公尺) - 排序百分位數

學年度	最小值	第25百分位數	中位數	第75百分位數	最大值	NCUT
108	0.45	1.86	2.86	4.87	46.94	2.67
109	0.45	1.85	2.91	5.01	47.21	3.22
110	0.45	1.84	2.91	5.03	47.13	2.67



## (六) 可使用校地 - 露天運動場地(萬平方公尺)

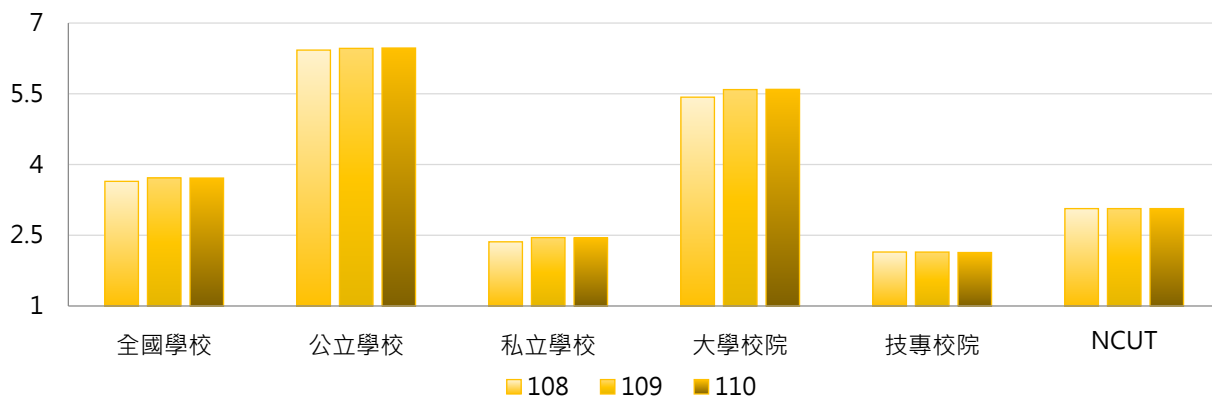
< 運動場地(以露天者為限) >

### 1. 110學年度各類型學校【可使用校地 - 露天運動場地(萬平方公尺)】最高前三校

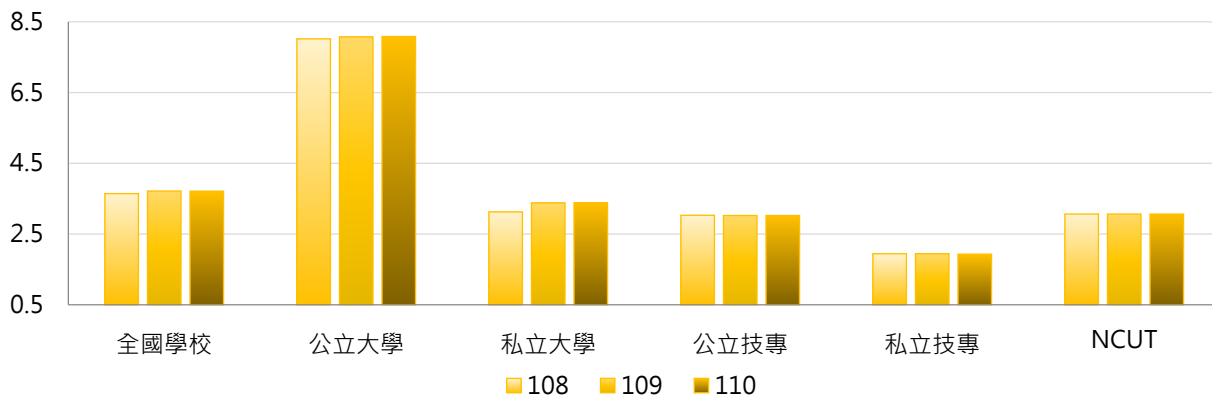
公立大學		私立大學		公立技專		私立技專	
UTAPEI	122.35	KNU	8.51	NKUST	9.64	DAHAN	7.34
NYCU	12.72	CTBC	7.50	NTC	9.23	TTC	4.94
NCYU	11.02	THU	7.24	YUNTECH	5.80	KSU	4.77

### 2. 108~110學年度可使用校地 - 露天運動場地(萬平方公尺) - 不同類型學校

學年度	全國學校	公立學校	私立學校	大學校院	技專校院	NCUT
108	3.64	6.43	2.36	5.43	2.14	3.07
109	3.72	6.46	2.45	5.59	2.14	3.07
110	3.71	6.47	2.44	5.59	2.13	3.07

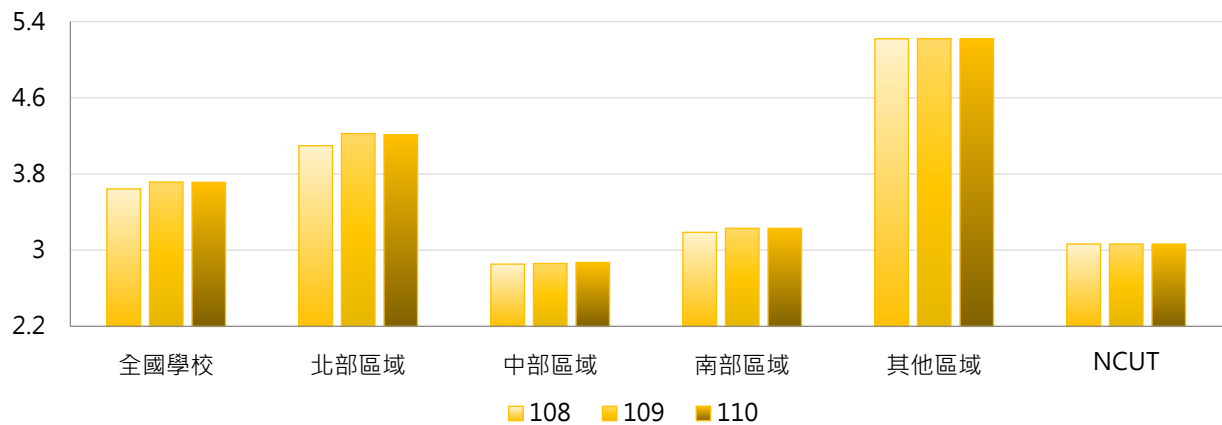


學年度	全國學校	公立大學	私立大學	公立技專	私立技專	NCUT
108	3.64	8.02	3.13	3.03	1.94	3.07
109	3.72	8.07	3.38	3.03	1.94	3.07
110	3.71	8.08	3.38	3.03	1.93	3.07



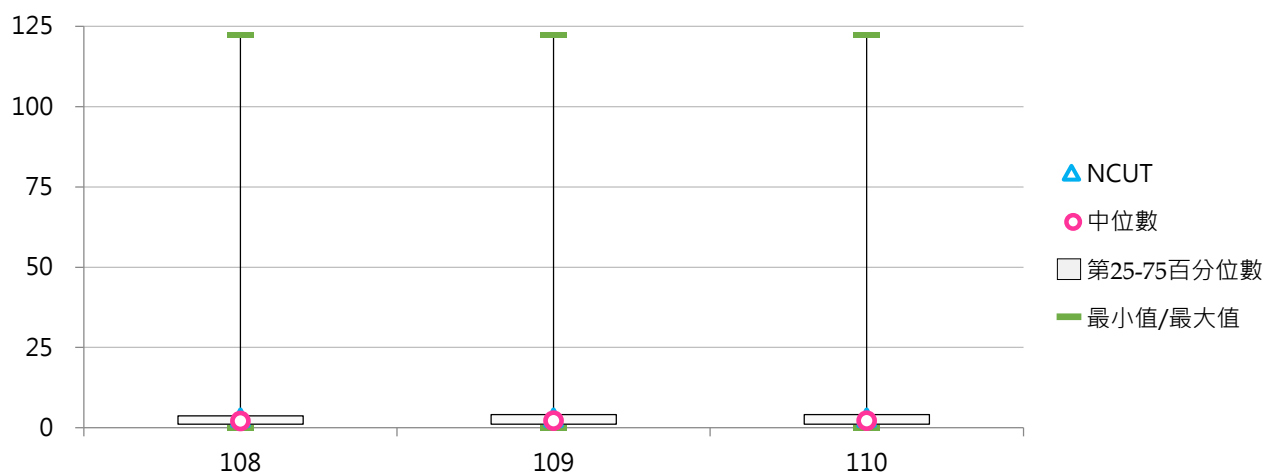
### 3. 108~110學年度可使用校地 - 露天運動場地(萬平方公尺) - 不同區域學校

學年度	全國學校	北部區域	中部區域	南部區域	其他區域	NCUT
108	3.64	4.10	2.85	3.19	5.22	3.07
109	3.72	4.22	2.86	3.23	5.22	3.07
110	3.71	4.21	2.87	3.23	5.22	3.07



### 4. 108~110學年度可使用校地 - 露天運動場地(萬平方公尺) - 排序百分位數

學年度	最小值	第25百分位數	中位數	第75百分位數	最大值	NCUT
108	0.07	1.17	2.13	3.73	122.35	3.07
109	0.07	1.19	2.17	4.08	122.35	3.07
110	0.07	1.17	2.17	4.08	122.35	3.07



## (七) 可使用校地 - 其他校地(萬平方公尺)

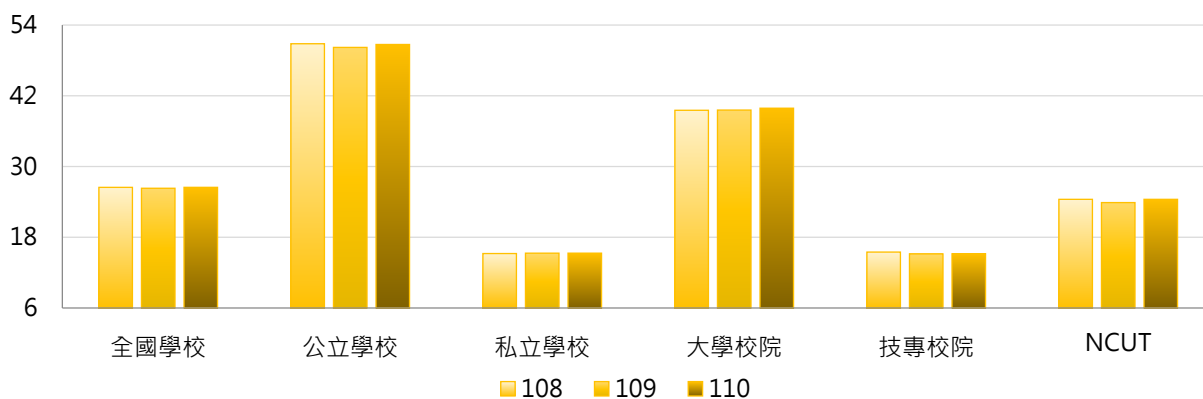
< 包括花園、空地、道路、未興建之空地、露天停車場等 >

### 1. 110學年度各類型學校【可使用校地 - 其他校地(萬平方公尺)】最高前三校

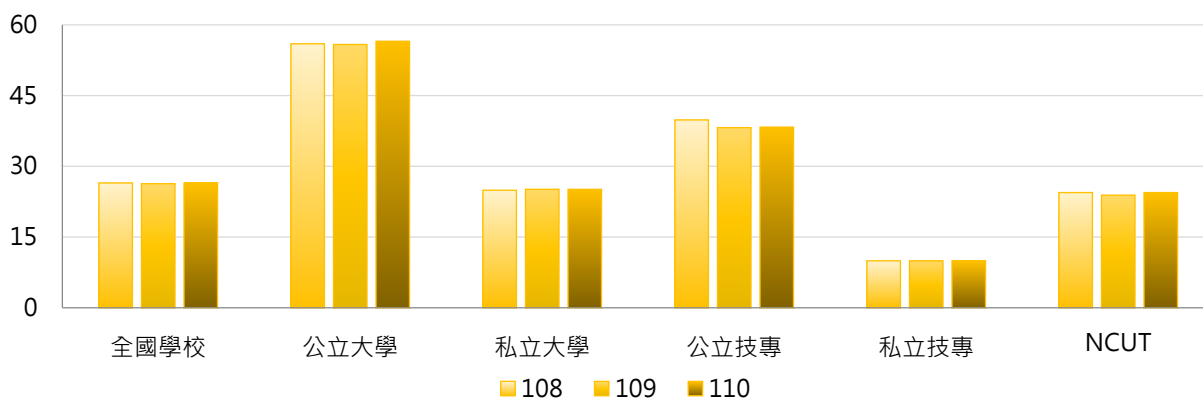
公立大學		私立大學		公立技專		私立技專	
NDHU	198.15	THU	115.64	NPUST	246.84	CYUT	62.57
NCKU	157.17	PCCU	103.43	NKUST	98.02	MCUT	55.83
NCNU	136.97	NHU	54.22	YUNTECH	44.11	CUST	31.25

### 2. 108~110學年度可使用校地 - 其他校地(萬平方公尺) - 不同類型學校

學年度	全國學校	公立學校	私立學校	大學校院	技專校院	NCUT
108	26.46	50.82	15.24	39.54	15.49	24.43
109	26.31	50.20	15.30	39.58	15.18	23.88
110	26.47	50.70	15.30	39.89	15.20	24.43



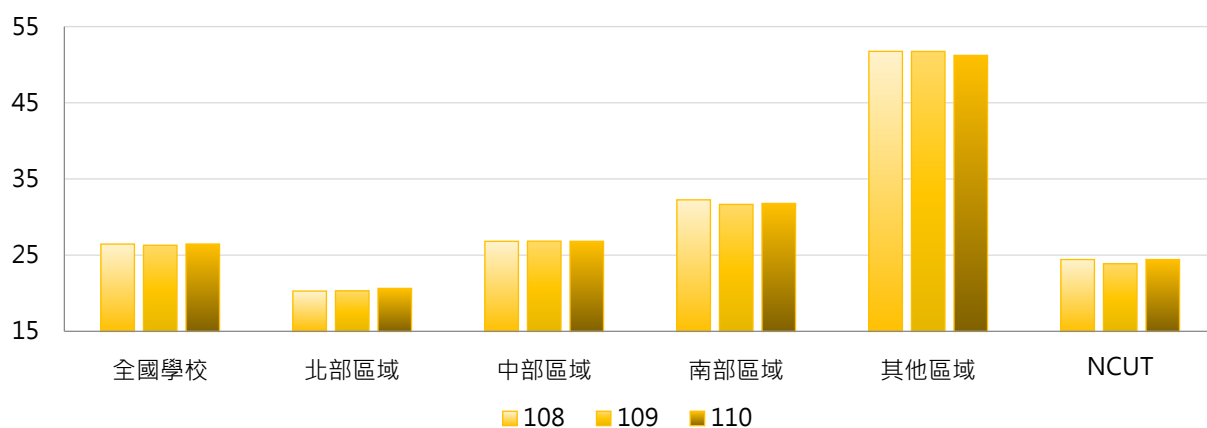
學年度	全國學校	公立大學	私立大學	公立技專	私立技專	NCUT
108	26.46	55.98	24.93	39.83	9.96	24.43
109	26.31	55.83	25.13	38.20	9.95	23.88
110	26.47	56.51	25.12	38.30	9.95	24.43





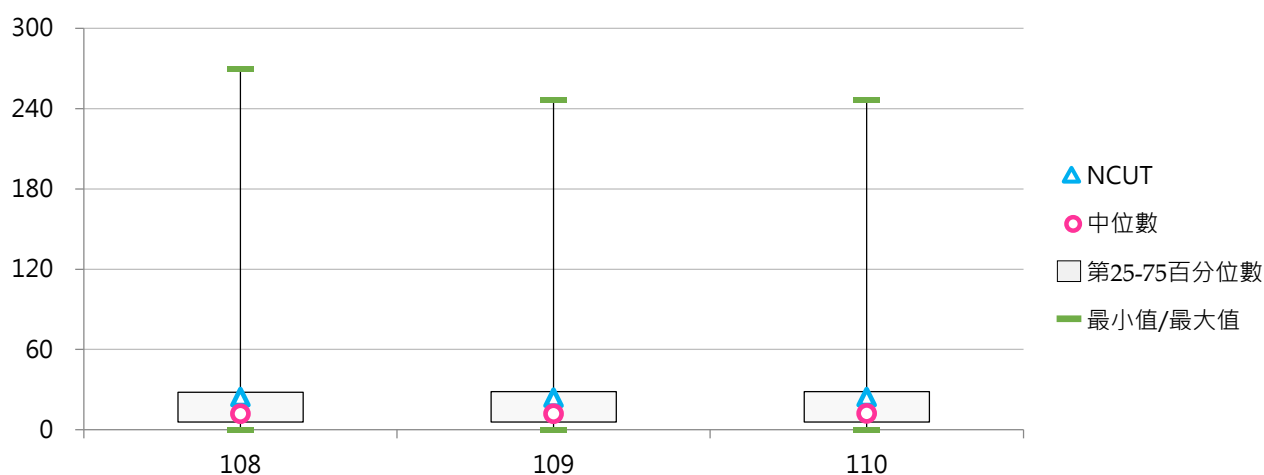
### 3. 108~110學年度可使用校地 - 其他校地(萬平方公尺) - 不同區域學校

學年度	全國學校	北部區域	中部區域	南部區域	其他區域	NCUT
108	26.46	20.30	26.83	32.27	51.75	24.43
109	26.31	20.33	26.85	31.67	51.74	23.88
110	26.47	20.65	26.83	31.79	51.22	24.43



### 4. 108~110學年度可使用校地 - 其他校地(萬平方公尺) - 排序百分位數

學年度	最小值	第25百分位數	中位數	第75百分位數	最大值	NCUT
108	0.16	5.95	11.95	28.00	269.67	24.43
109	0.16	5.81	11.95	28.52	246.15	23.88
110	0.16	5.77	12.26	28.51	246.84	24.43



## 貳 學生宿舍

### 統計說明



#### 【統計對象】

全國149所公私立大專校院，包含教育大學，但不包括宗教研修學院、空中大學及軍警校院。其中國立交通大學、國立陽明大學於110年2月1日合併成為國立陽明交通大學，其數據係以二校整併統計整理。

#### 【區域劃分】

北部區域：基隆市、臺北市、新北市、桃園市、新竹市、新竹縣、宜蘭縣  
中部區域：苗栗縣、臺中市、彰化縣、南投縣、雲林縣  
南部區域：嘉義市、嘉義縣、臺南市、高雄市、屏東縣、澎湖縣  
其他區域：花蓮縣、臺東縣、金門縣、連江縣

#### 【學生宿舍床位數】

係指學校【自有宿舍】之校內非BOT、校內BOT之床位數與【租賃宿舍】之床位數加總。

#### 【自有宿舍】

包括校內非BOT、校內BOT等類別之學生宿舍，其中「校內BOT宿舍」係指依促參法規定學校委託民間興建營運之學生宿舍。

#### 【租賃宿舍】

係指學校向外機構承租宿舍，如學校向台糖、國泰建設、民間業主等承租建築提供給學生住宿。

#### 【申請宿舍人數】

係指全體學生正式向學校提出【申請學校宿舍之人數】。

#### 【校外租屋學生數】

校外租屋學生數部分係由各校自行估算；係指學生自行於校外租賃房屋之人數。

#### 【日間學制】

包括二專(日間)、五專、學士班(日間)、碩士班(日間)、博士班等學制班別；其中學士班(日間)包含大學四年制(或四技)、大學二年制(或二技)及學士後第二專長學位學程。

#### 【資料來源】

111年8月31日整理自教育部統計處及大專校院校務資訊公開平臺：「學生住宿情形」資料由【教育部高教司大學校院校務資料庫】之「校5.學校學生住宿狀況表」、【教育部技職司技專校院校務資料庫】之「表4-9-2.學校學生住宿狀況資料表」產出，並由【教育部統計處】彙整提供，以每年10月15日為統計基準日。



## 一、宿舍床位數

### (一) 學生宿舍床位數(含自有及租賃宿舍)

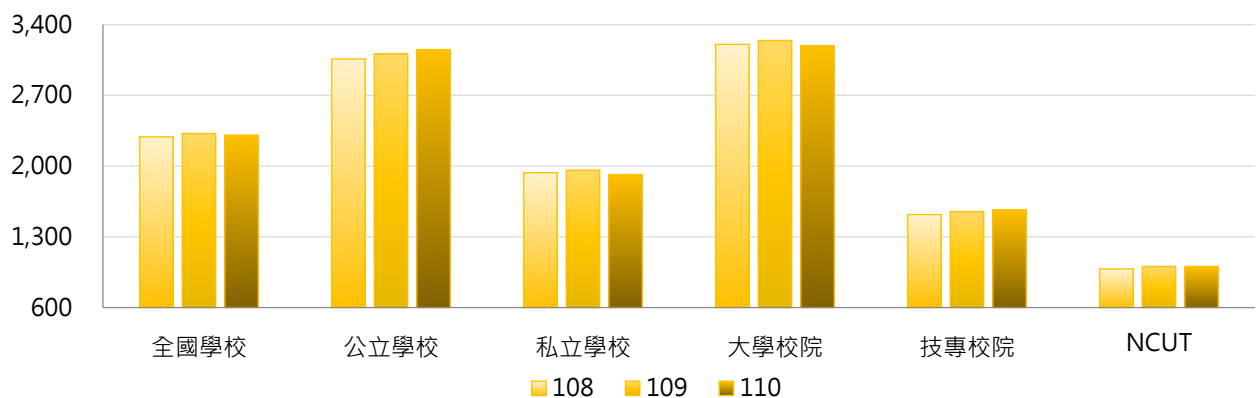
< 自有宿舍包括校內非BOT、校內BOT等類別 >

#### 1. 110學年度各類型學校【學生宿舍床位數(含自有及租賃宿舍)】最高前三校

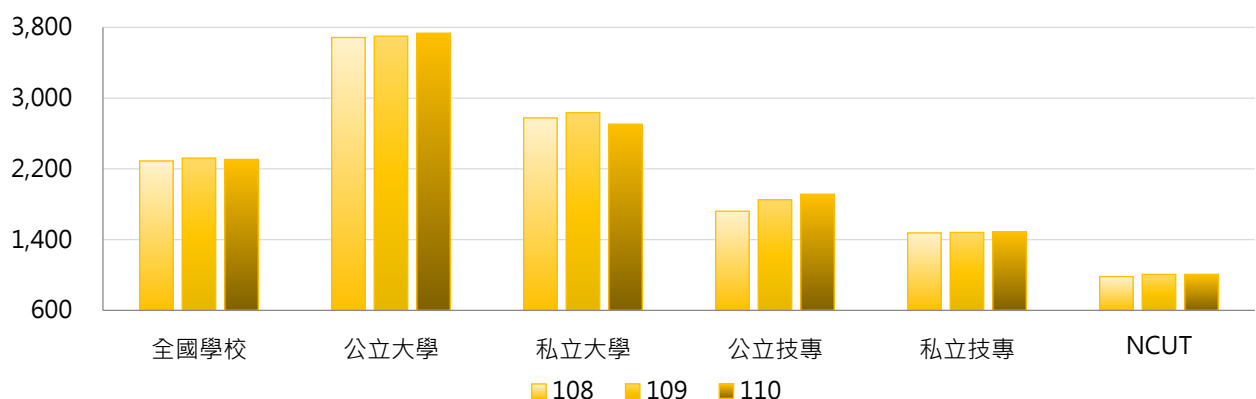
公立大學		私立大學		公立技專		私立技專	
NTU	12,147	ISU	7,191	NKUST	4,843	CGUST	7,142
NYCU	11,383	CGU	6,262	NTUST	4,071	CNU	4,992
NTHU	8,439	THU	5,192	NPUST	3,323	STUST	3,616

#### 2. 108~110學年度學生宿舍床位數(含自有及租賃宿舍) - 不同類型學校

學年度	全國學校	公立學校	私立學校	大學校院	技專校院	NCUT
108	2,289	3,059	1,935	3,204	1,521	982
109	2,322	3,110	1,959	3,243	1,550	1,007
110	2,307	3,153	1,917	3,190	1,566	1,007

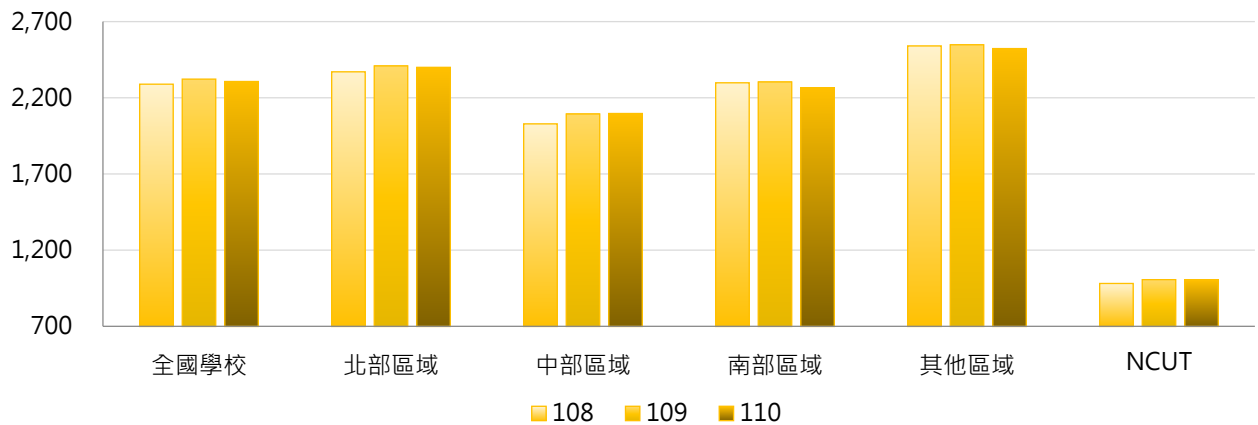


學年度	全國學校	公立大學	私立大學	公立技專	私立技專	NCUT
108	2,289	3,686	2,776	1,721	1,475	982
109	2,322	3,701	2,835	1,850	1,482	1,007
110	2,307	3,734	2,706	1,914	1,487	1,007



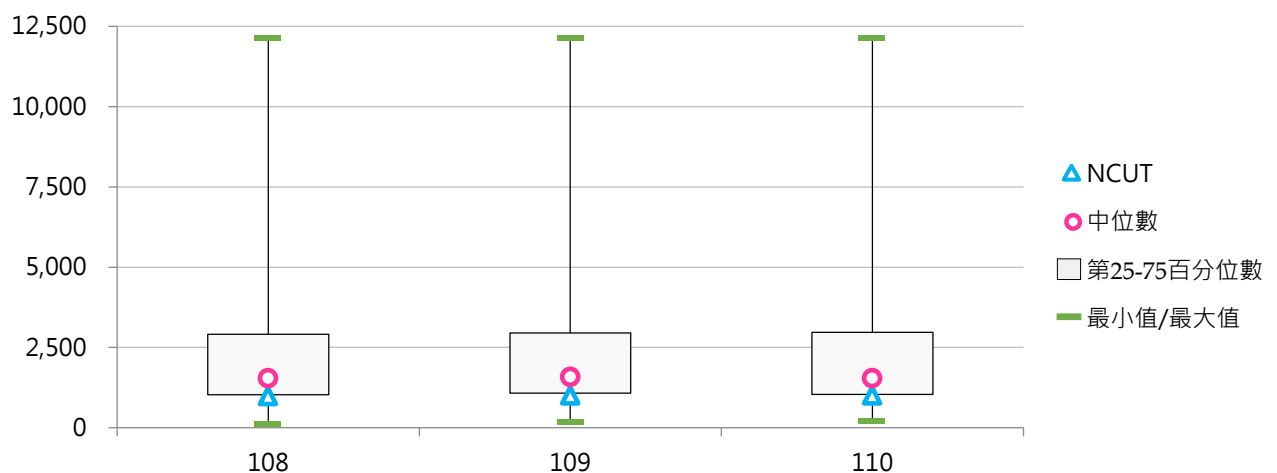
### 3. 108~110學年度學生宿舍床位數(含自有及租賃宿舍) - 不同區域學校

學年度	全國學校	北部區域	中部區域	南部區域	其他區域	NCUT
108	2,289	2,370	2,029	2,298	2,540	982
109	2,322	2,409	2,094	2,304	2,548	1,007
110	2,307	2,400	2,097	2,266	2,523	1,007



### 4. 108~110學年度學生宿舍床位數(含自有及租賃宿舍) - 排序百分位數

學年度	最小值	第25百分位數	中位數	第75百分位數	最大值	NCUT
108	116	1,034	1,542	2,915	12,147	982
109	177	1,082	1,579	2,955	12,146	1,007
110	218	1,038	1,542	2,976	12,147	1,007



## (二) 申請學校宿舍人數

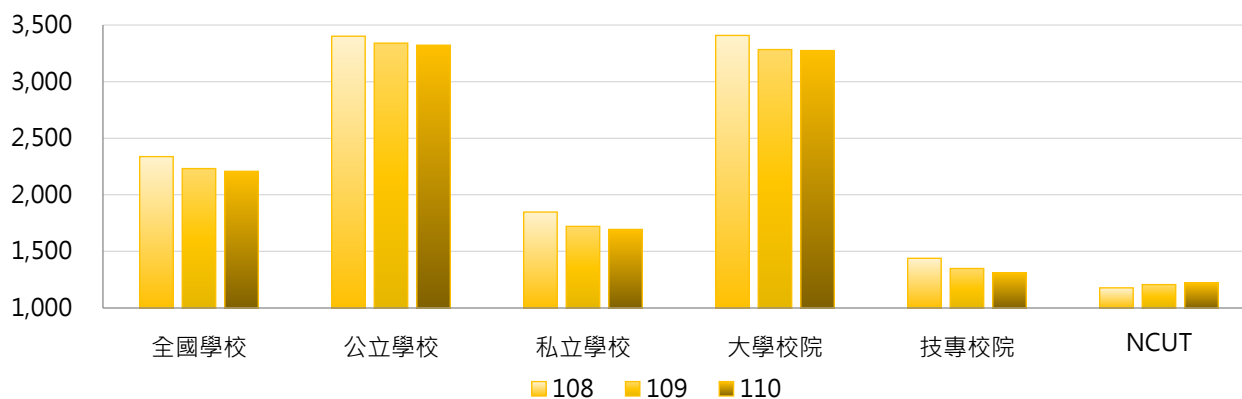
< 全體學生正式向學校提出申請學校宿舍之人數 >

### 1. 110學年度各類型學校【申請學校宿舍人數】最高前三校

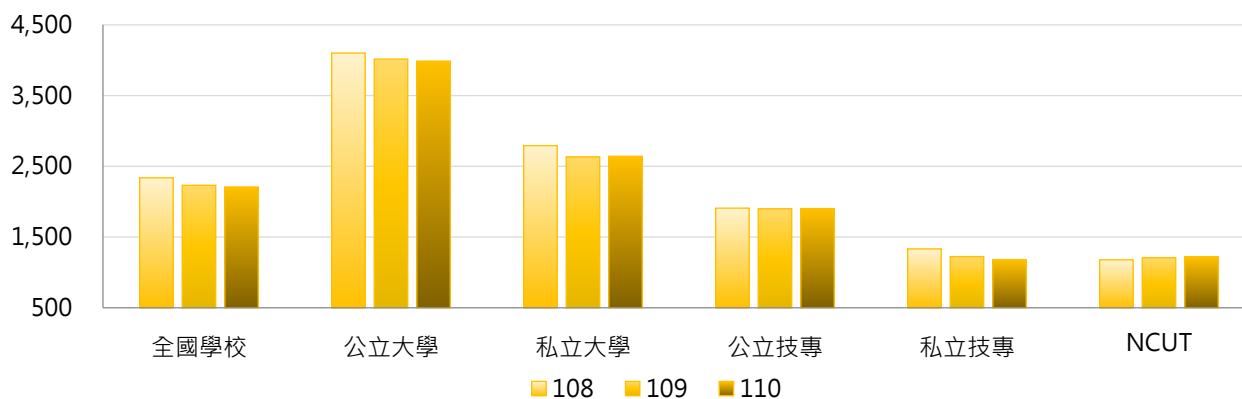
公立大學		私立大學		公立技專		私立技專	
NTU	13,075	ISU	7,194	NKUST	5,805	CNU	5,344
NYCU	9,945	THU	6,510	NTUST	3,984	CGUST	5,033
NTHU	8,893	CYCU	6,301	NPUST	3,289	STUST	3,817

### 2. 108~110學年度申請學校宿舍人數 - 不同類型學校

學年度	全國學校	公立學校	私立學校	大學校院	技專校院	NCUT
108	2,338	3,401	1,848	3,408	1,439	1,178
109	2,232	3,340	1,721	3,283	1,349	1,207
110	2,208	3,322	1,694	3,274	1,312	1,222

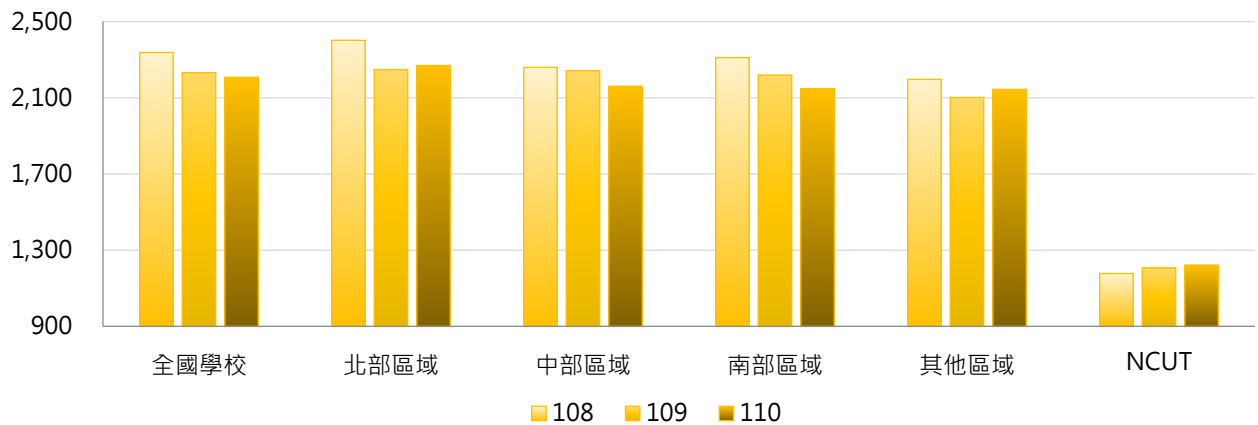


學年度	全國學校	公立大學	私立大學	公立技專	私立技專	NCUT
108	2,338	4,101	2,792	1,909	1,332	1,178
109	2,232	4,015	2,633	1,899	1,224	1,207
110	2,208	3,987	2,641	1,902	1,178	1,222



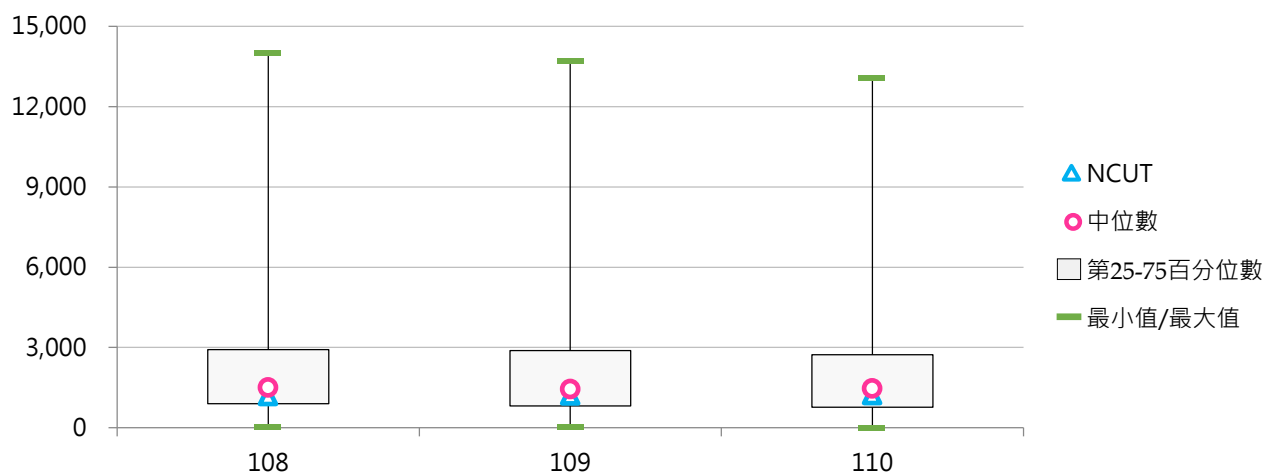
### 3. 108~110學年度申請學校宿舍人數 - 不同區域學校

學年度	全國學校	北部區域	中部區域	南部區域	其他區域	NCUT
108	2,338	2,401	2,260	2,311	2,197	1,178
109	2,232	2,248	2,242	2,220	2,102	1,207
110	2,208	2,270	2,161	2,148	2,144	1,222



### 4. 108~110學年度申請學校宿舍人數 - 排序百分位數

學年度	最小值	第25百分位數	中位數	第75百分位數	最大值	NCUT
108	52	896	1,506	2,920	14,005	1,178
109	29	824	1,442	2,884	13,688	1,207
110	0	776	1,469	2,736	13,075	1,222



### (三) 申請宿舍人數占日間學制學生數比率

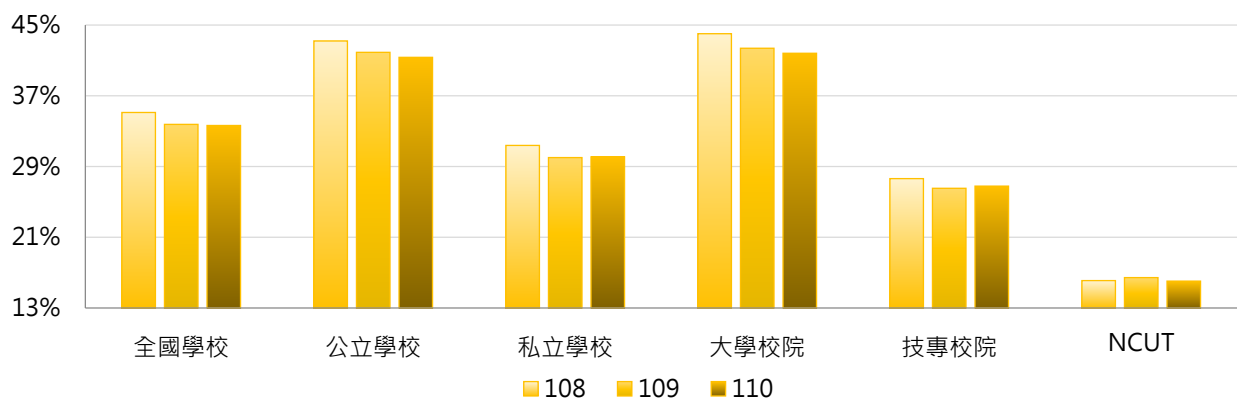
< 申請學校宿舍人數 / 日間學制(學士班(日間)、碩士班(日間)、博士班、五專、二專(日間))在學學生數 >

#### 1. 110學年度各類型學校【申請宿舍人數占日間學制學生數比率】最高前三校

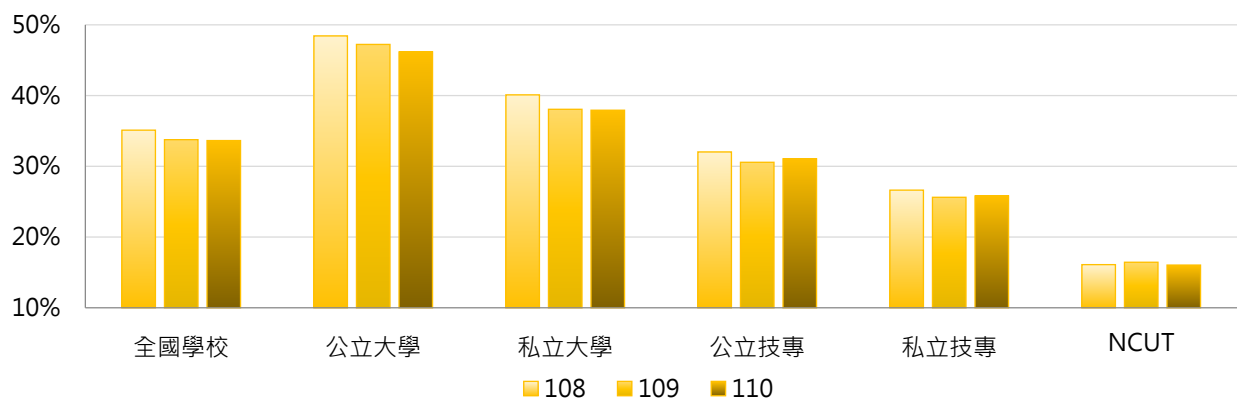
公立大學		私立大學		公立技專		私立技專	
NDHU	67.10%	MMC	72.96%	NTC	60.43%	CGUST	99.66%
TNNUA	66.52%	CGU	72.72%	TCPA	57.51%	TCUST	69.83%
NCNU	65.06%	CTBC	68.14%	NTUNHS	39.36%	MCUT	64.21%

#### 2. 108~110學年度申請宿舍人數占日間學制學生數比率 - 不同類型學校

學年度	全國學校	公立學校	私立學校	大學校院	技專校院	NCUT
108	35.11%	43.19%	31.38%	44.02%	27.63%	16.10%
109	33.76%	41.91%	30.01%	42.37%	26.54%	16.44%
110	33.64%	41.35%	30.09%	41.81%	26.78%	16.04%

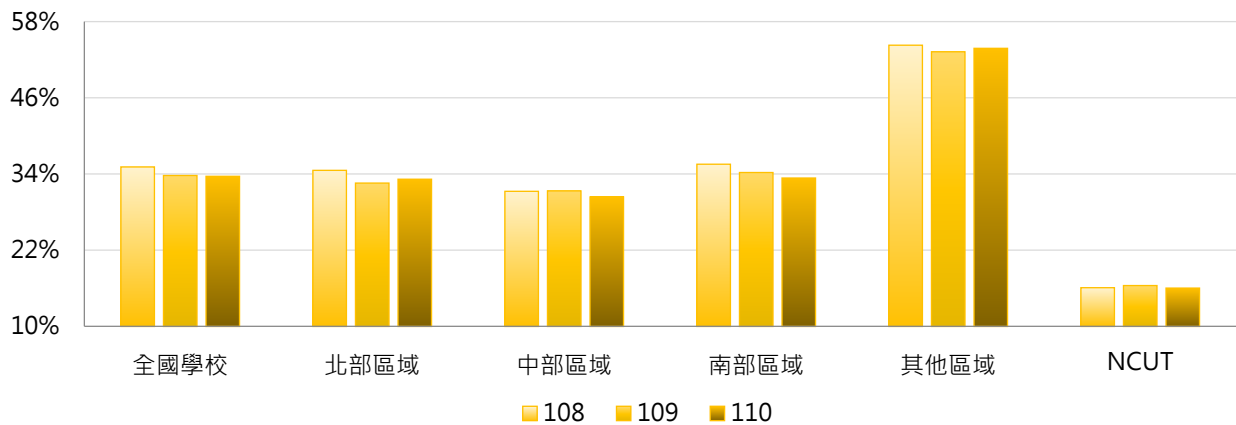


學年度	全國學校	公立大學	私立大學	公立技專	私立技專	NCUT
108	35.11%	48.43%	40.10%	32.03%	26.63%	16.10%
109	33.76%	47.23%	38.06%	30.57%	25.62%	16.44%
110	33.64%	46.17%	37.93%	31.06%	25.81%	16.04%



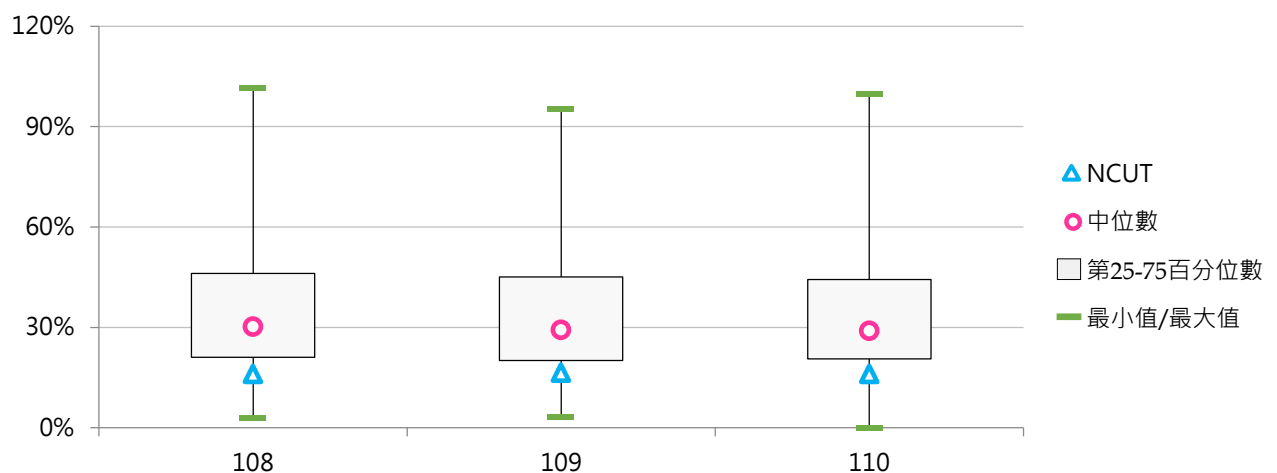
### 3. 108 ~ 110學年度申請宿舍人數占日間學制學生數比率 - 不同區域學校

學年度	全國學校	北部區域	中部區域	南部區域	其他區域	NCUT
108	35.11%	34.58%	31.28%	35.54%	54.28%	16.10%
109	33.76%	32.57%	31.34%	34.24%	53.24%	16.44%
110	33.64%	33.18%	30.39%	33.37%	53.79%	16.04%



### 4. 108 ~ 110學年度申請宿舍人數占日間學制學生數比率 - 排序百分位數

學年度	最小值	第25百分位數	中位數	第75百分位數	最大值	NCUT
108	2.89%	21.11%	30.22%	46.17%	101.57%	16.10%
109	3.34%	20.15%	29.23%	45.04%	95.17%	16.44%
110	0.00%	20.65%	28.95%	44.29%	99.66%	16.04%



#### (四) 學生宿舍床位數與申請宿舍人數比值

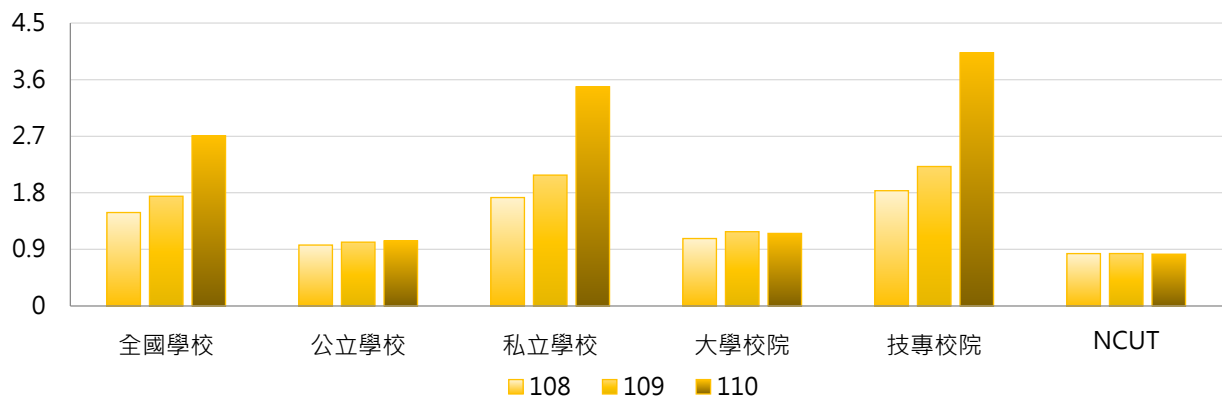
< 學生宿舍床位數(含自有及租賃宿舍) / 申請學校宿舍人數 >

##### 1. 110學年度各類型學校【學生宿舍床位數與申請宿舍人數比值】最高前三校

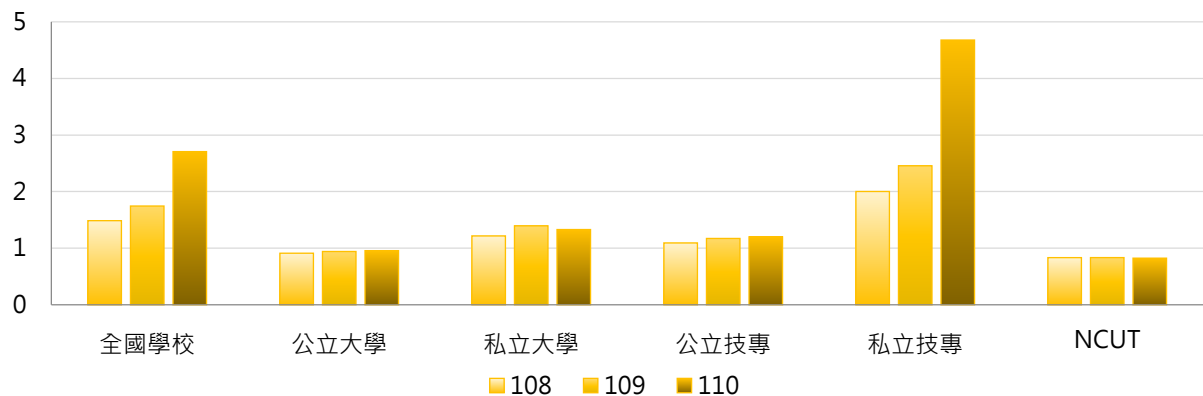
公立大學		私立大學		公立技專		私立技專	
NTPU	1.53	TSU	3.62	TCPA	3.53	FOTECH	154.67
TNNUA	1.26	UKN	3.48	NTC	1.55	DAHAN	29.73
NKNU	1.19	MDU	2.86	NKUHT	1.18	FIT	20.77

##### 2. 108~110學年度學生宿舍床位數與申請宿舍人數比值 - 不同類型學校

學年度	全國學校	公立學校	私立學校	大學校院	技專校院	NCUT
108	1.49	0.97	1.72	1.07	1.83	0.83
109	1.75	1.02	2.08	1.18	2.22	0.83
110	2.71	1.03	3.48	1.15	4.03	0.82

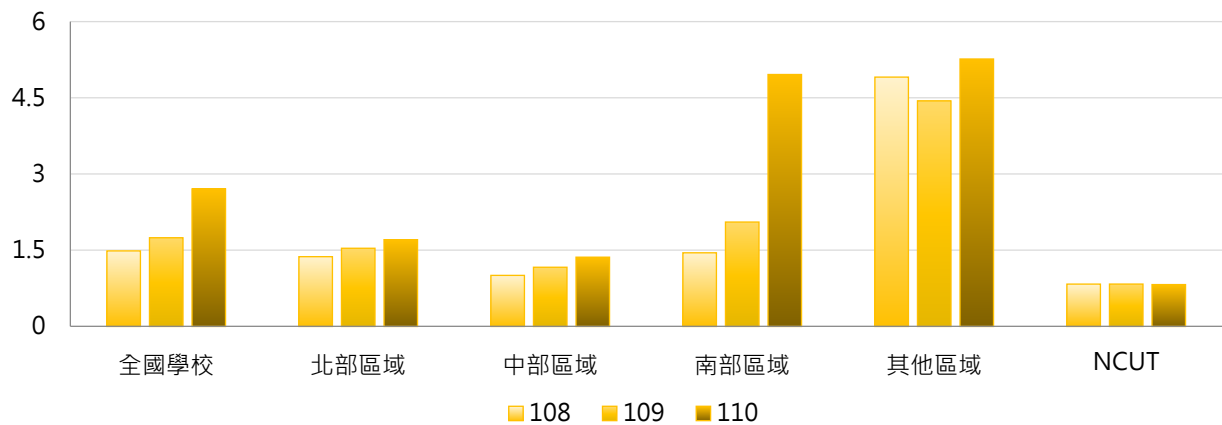


學年度	全國學校	公立大學	私立大學	公立技專	私立技專	NCUT
108	1.49	0.91	1.22	1.09	2.00	0.83
109	1.75	0.94	1.40	1.17	2.46	0.83
110	2.71	0.96	1.33	1.20	4.68	0.82



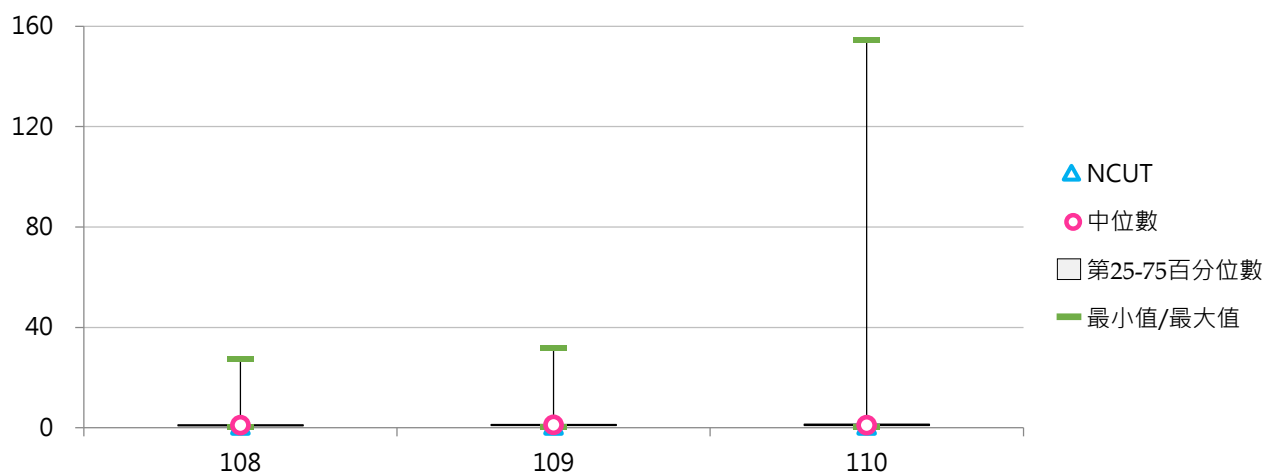
### 3. 108~110學年度學生宿舍床位數與申請宿舍人數比值 - 不同區域學校

學年度	全國學校	北部區域	中部區域	南部區域	其他區域	NCUT
108	1.49	1.37	1.01	1.45	4.91	0.83
109	1.75	1.54	1.17	2.05	4.44	0.83
110	2.71	1.71	1.36	4.96	5.26	0.82



### 4. 108~110學年度學生宿舍床位數與申請宿舍人數比值 - 排序百分位數

學年度	最小值	第25百分位數	中位數	第75百分位數	最大值	NCUT
108	0.24	0.89	1.02	1.23	27.44	0.83
109	0.45	0.93	1.08	1.34	32.00	0.83
110	0.47	0.93	1.08	1.40	154.67	0.82





## 二、住宿情形

### (一) 自有宿舍實際入住學生數

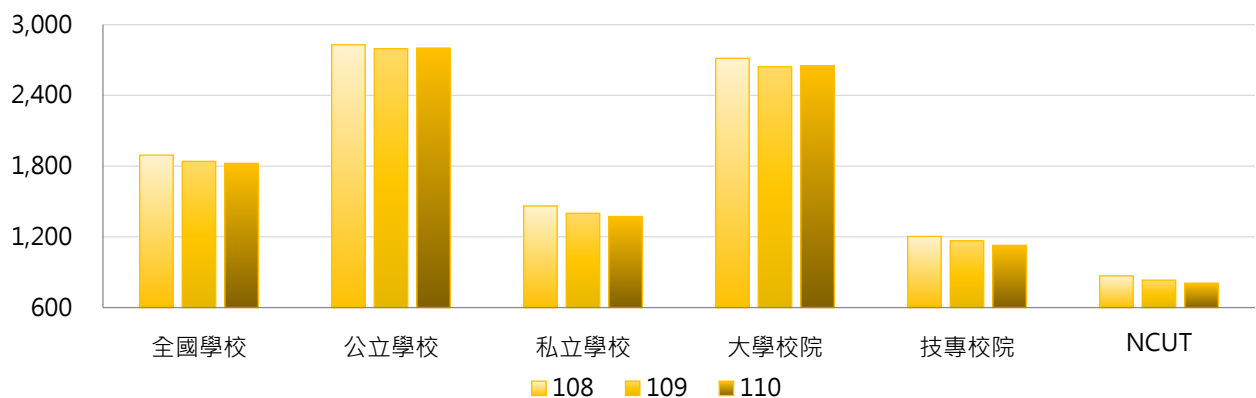
< 學校提供全體學生實際住宿學校自有(含校內非BOT、校內BOT)宿舍之人數 >

#### 1. 110學年度各類型學校【自有宿舍實際入住學生數】最高前三校

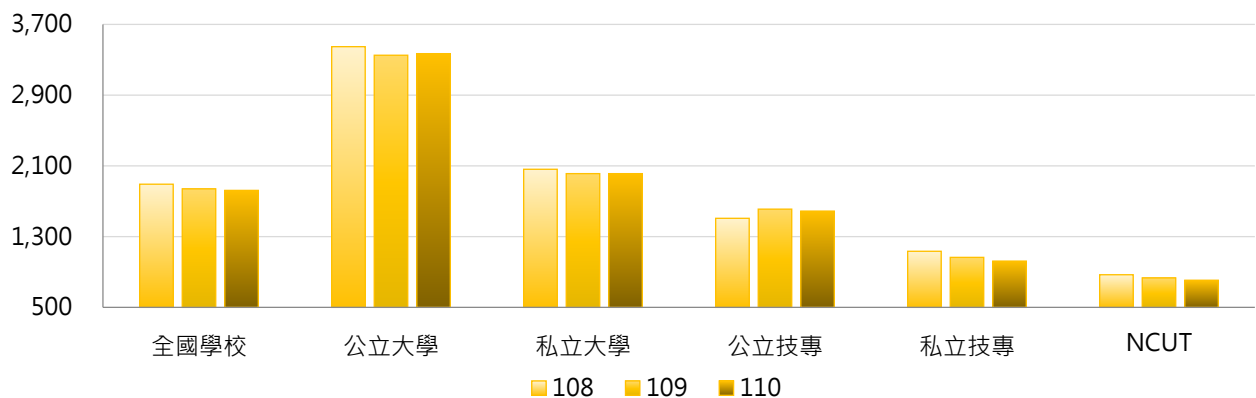
公立大學		私立大學		公立技專		私立技專	
NTU	11,863	THU	5,135	NKUST	4,739	CGUST	5,033
NYCU	9,440	CGU	4,902	NTUST	3,235	CNU	4,677
NTHU	8,439	FJU	4,553	NPUST	2,955	STUST	3,531

#### 2. 108 ~ 110學年度自有宿舍實際入住學生數 - 不同類型學校

學年度	全國學校	公立學校	私立學校	大學校院	技專校院	NCUT
108	1,893	2,829	1,462	2,714	1,203	869
109	1,840	2,796	1,400	2,642	1,167	833
110	1,823	2,801	1,372	2,651	1,128	807



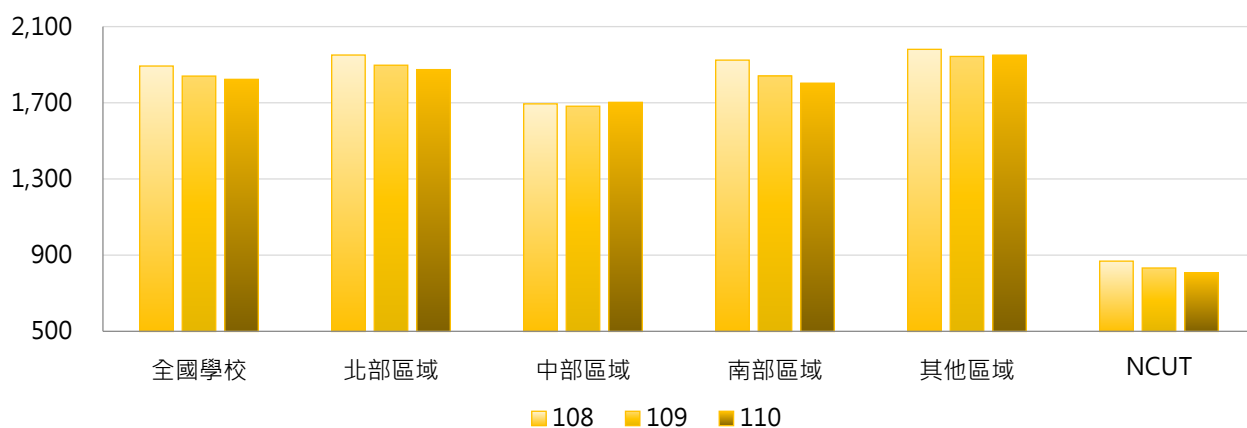
學年度	全國學校	公立大學	私立大學	公立技專	私立技專	NCUT
108	1,893	3,448	2,062	1,507	1,134	869
109	1,840	3,351	2,012	1,611	1,066	833
110	1,823	3,369	2,012	1,589	1,023	807





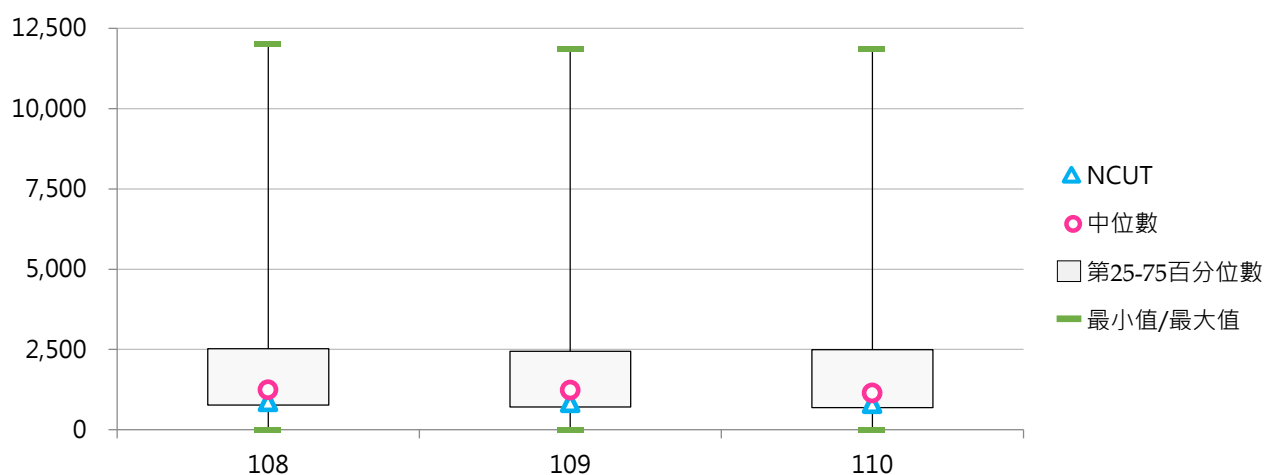
### 3. 108~110學年度自有宿舍實際入住學生數 - 不同區域學校

學年度	全國學校	北部區域	中部區域	南部區域	其他區域	NCUT
108	1,893	1,951	1,694	1,924	1,980	869
109	1,840	1,897	1,682	1,841	1,943	833
110	1,823	1,874	1,702	1,803	1,950	807



### 4. 108~110學年度自有宿舍實際入住學生數 - 排序百分位數

學年度	最小值	第25百分位數	中位數	第75百分位數	最大值	NCUT
108	0	774	1,249	2,521	12,013	869
109	0	711	1,234	2,446	11,847	833
110	0	690	1,149	2,496	11,863	807



## (二) 租賃宿舍實際入住學生數

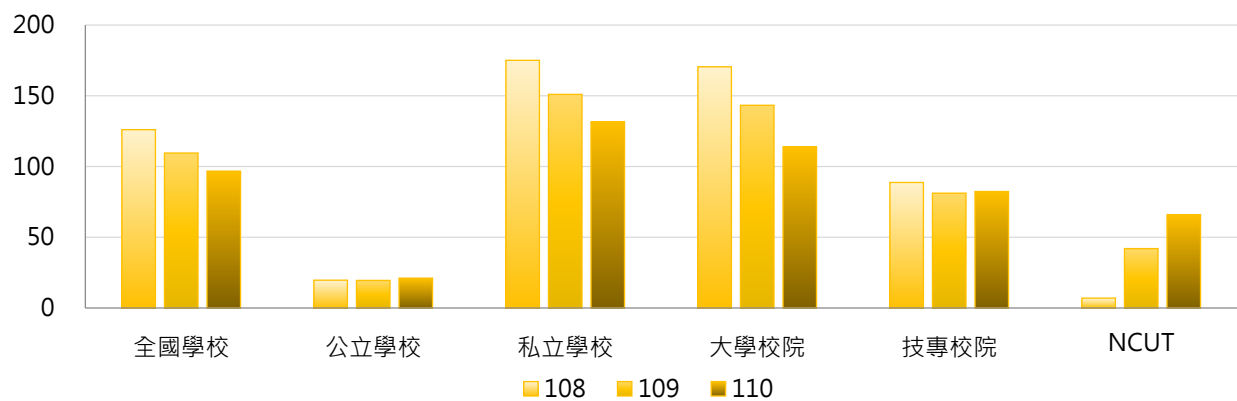
< 學校提供全體學生實際住宿學校租賃宿舍之人數 >

### 1. 110學年度各類型學校【租賃宿舍實際入住學生數】最高前三校

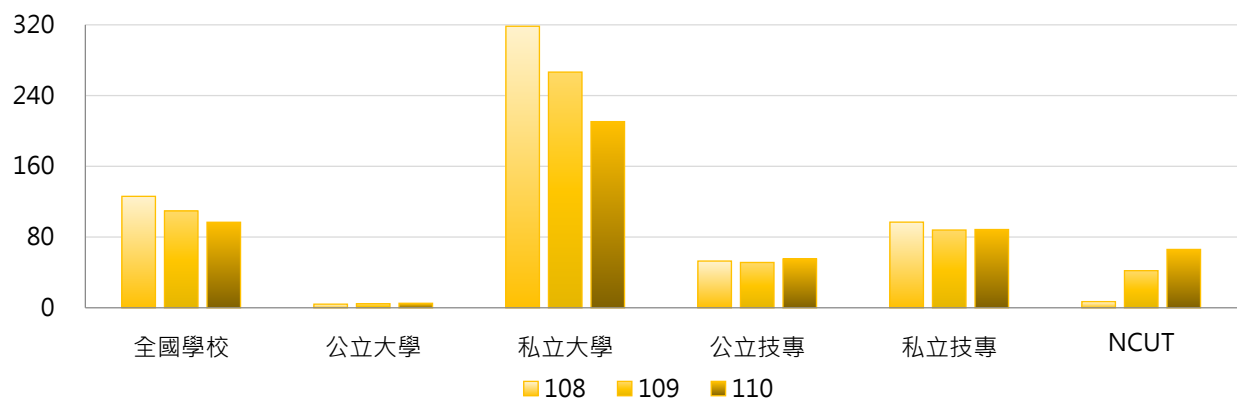
公立大學		私立大學		公立技專		私立技專	
NCCU	80	ISU	2,360	NTUB	458	CYUT	1,642
NQU	69	MCU	1,672	NTUT	304	HK	1,473
UTAPEI	15	SCU	903	NCUT	66	CSU	534

### 2. 108~110學年度租賃宿舍實際入住學生數 - 不同類型學校

學年度	全國學校	公立學校	私立學校	大學校院	技專校院	NCUT
108	126	20	175	170	89	7
109	110	20	151	143	81	42
110	97	21	132	114	82	66

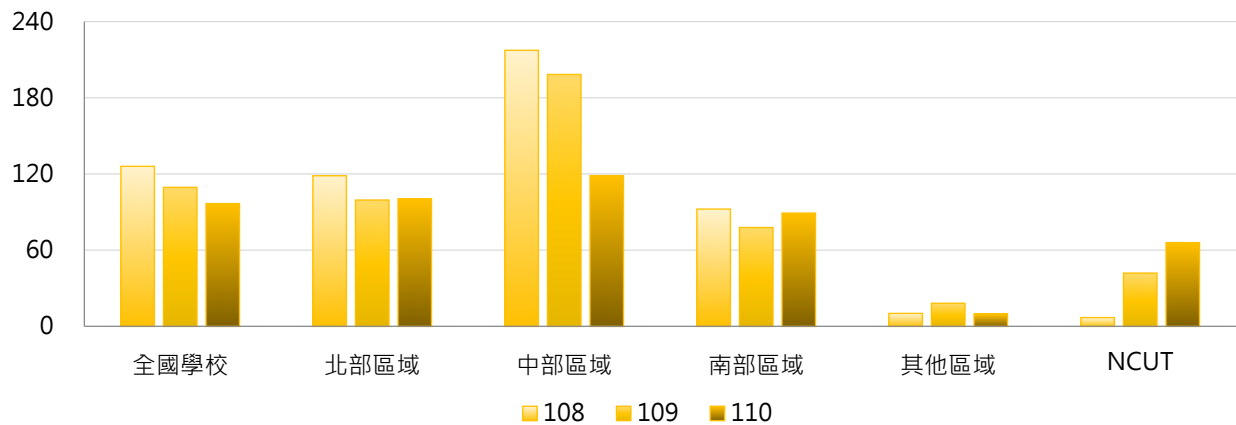


學年度	全國學校	公立大學	私立大學	公立技專	私立技專	NCUT
108	126	4	318	53	97	7
109	110	5	267	51	88	42
110	97	5	211	55	89	66



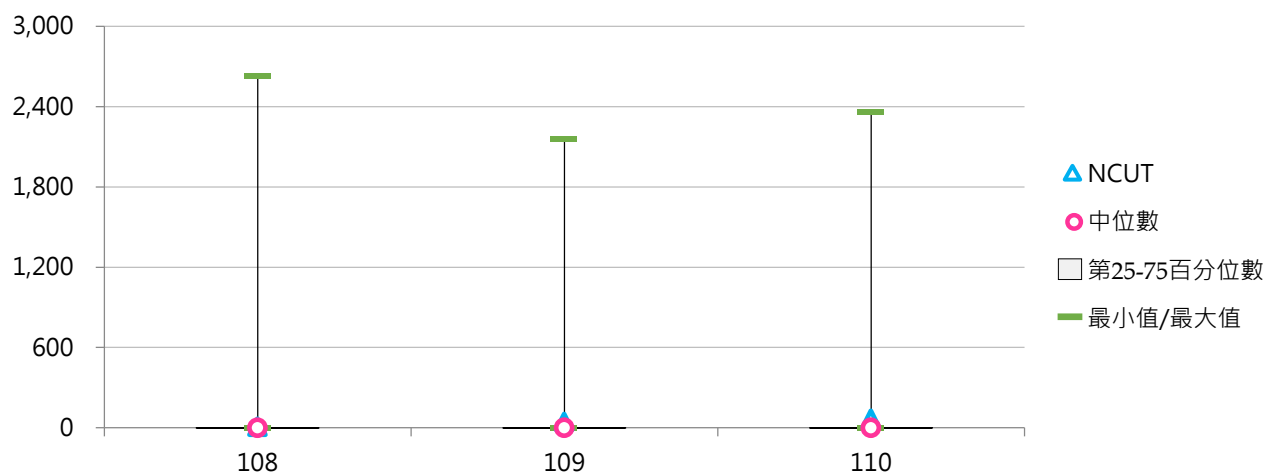
### 3. 108~110學年度租賃宿舍實際入住學生數 - 不同區域學校

學年度	全國學校	北部區域	中部區域	南部區域	其他區域	NCUT
108	126	119	217	92	10	7
109	110	100	198	78	18	42
110	97	100	119	89	10	66



### 4. 108~110學年度租賃宿舍實際入住學生數 - 排序百分位數

學年度	最小值	第25百分位數	中位數	第75百分位數	最大值	NCUT
108	0	0	0	0	2,627	7
109	0	0	0	0	2,162	42
110	0	0	0	0	2,360	66



### (三) 校外租屋學生數

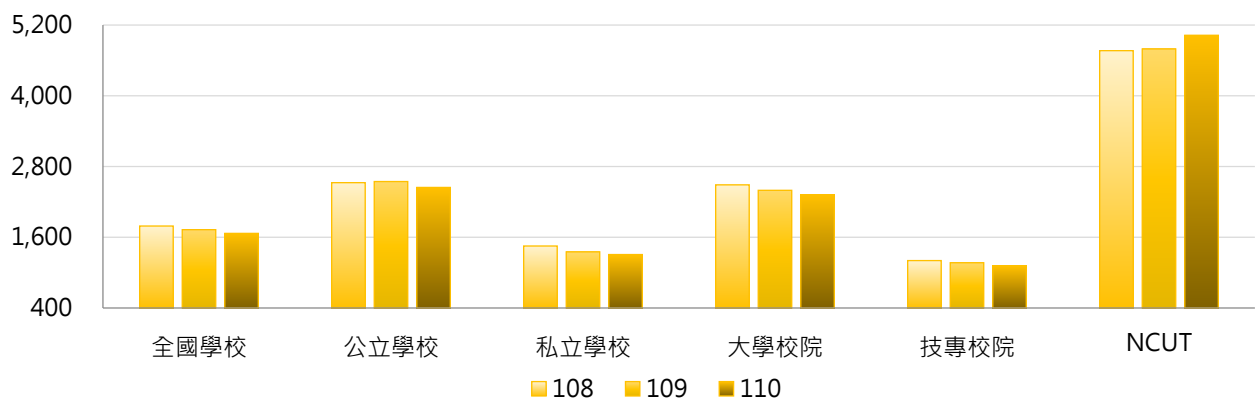
< 學生自行於校外租賃房屋之人數 >

#### 1. 110學年度各類型學校【校外租屋學生數】最高前三校

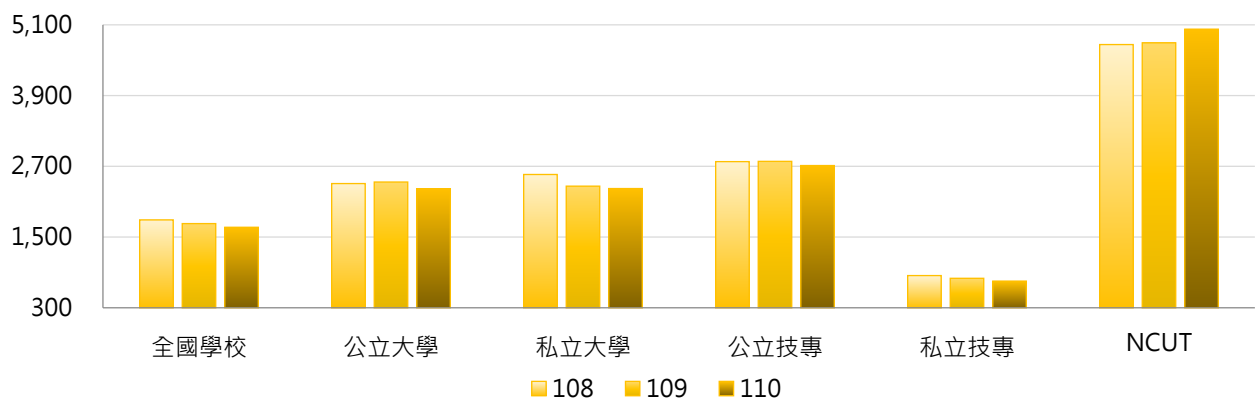
公立大學		私立大學		公立技專		私立技專	
NCKU	9,009	THU	7,840	NKUST	7,624	CYUT	7,166
NTHU	8,308	TKU	7,707	NFU	6,436	TUT	4,449
CCU	5,605	CYCU	7,040	NPUST	5,332	STUST	3,849

#### 2. 108~110學年度校外租屋學生數 - 不同類型學校

學年度	全國學校	公立學校	私立學校	大學校院	技專校院	NCUT
108	1,791	2,526	1,452	2,489	1,205	4,765
109	1,728	2,545	1,352	2,396	1,168	4,794
110	1,666	2,445	1,307	2,321	1,116	5,026

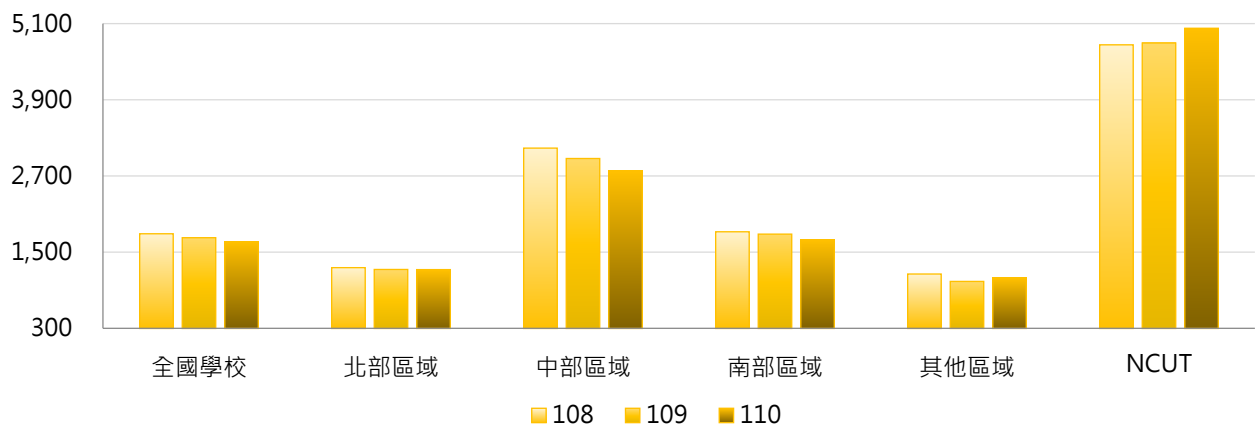


學年度	全國學校	公立大學	私立大學	公立技專	私立技專	NCUT
108	1,791	2,407	2,561	2,779	847	4,765
109	1,728	2,433	2,363	2,784	801	4,794
110	1,666	2,320	2,323	2,713	753	5,026



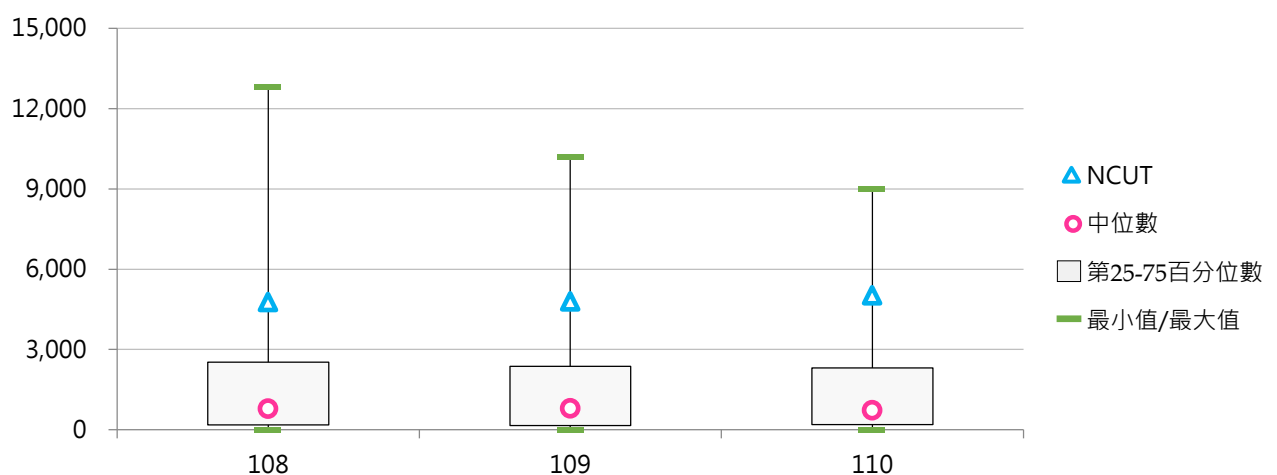
### 3. 108 ~ 110學年度校外租屋學生數 - 不同區域學校

學年度	全國學校	北部區域	中部區域	南部區域	其他區域	NCUT
108	1,791	1,257	3,139	1,822	1,157	4,765
109	1,728	1,229	2,976	1,785	1,041	4,794
110	1,666	1,227	2,781	1,697	1,096	5,026



### 4. 108 ~ 110學年度校外租屋學生數 - 排序百分位數

學年度	最小值	第25百分位數	中位數	第75百分位數	最大值	NCUT
108	0	182	790	2,524	12,810	4,765
109	0	165	805	2,367	10,209	4,794
110	0	197	726	2,313	9,009	5,026





## (四) 學生住宿人數占日間學制學生數比率

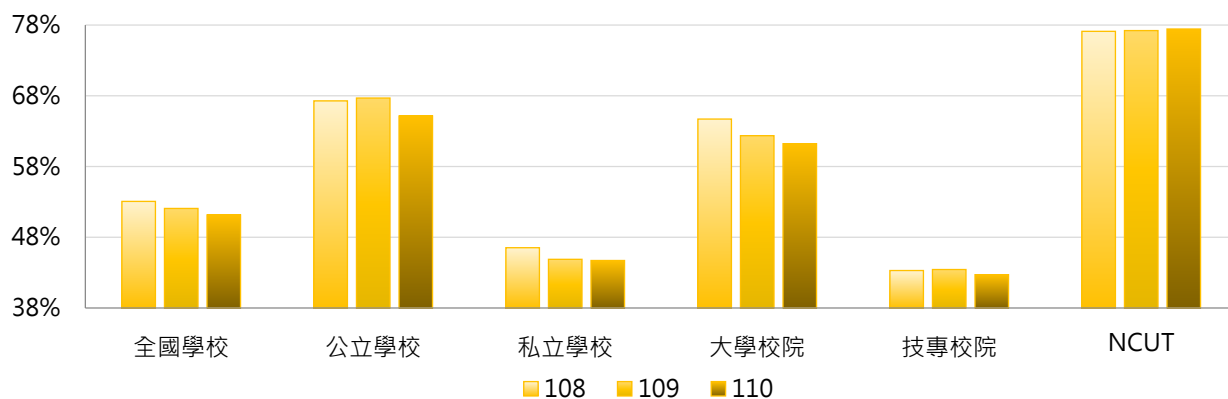
< [ 自有及租賃宿舍實際入住學生數 + 校外租屋學生數 ] / 日間學制(學士班(日間)、碩士班(日間)、博士班、五專、二專(日間))在學學生數 >

## 1. 110學年度各類型學校【學生住宿人數占日間學制學生數比率】最高前三校

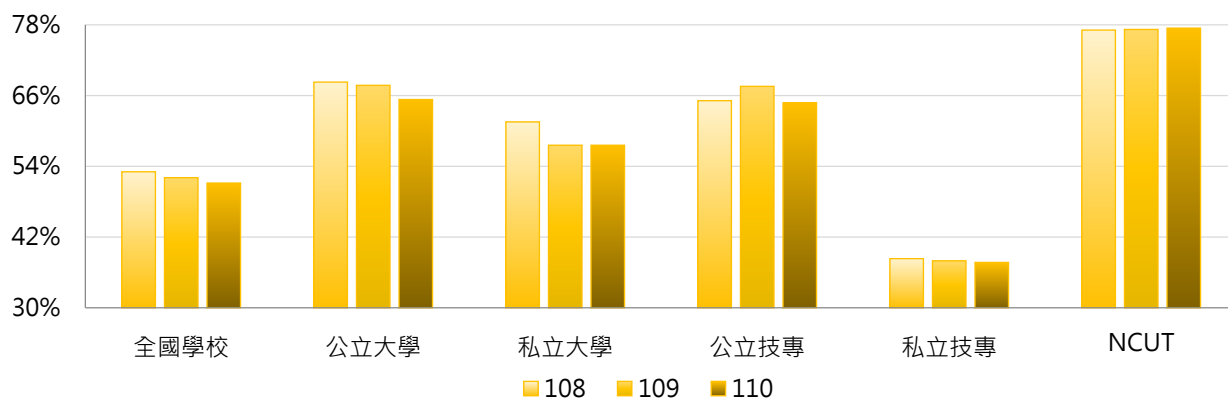
公立大學		私立大學		公立技專		私立技專	
NTHU	103.88%	TCU	100.63%	NPU	111.83%	CGUST	103.37%
NTTU	95.50%	MMC	91.45%	NKUHT	95.41%	CYUT	78.13%
CCU	91.70%	THU	88.27%	NFU	92.78%	CNU	75.06%

## 2. 108~110學年度學生住宿人數占日間學制學生數比率 - 不同類型學校

學年度	全國學校	公立學校	私立學校	大學校院	技專校院	NCUT
108	53.07%	67.27%	46.52%	64.71%	43.30%	77.10%
109	52.07%	67.68%	44.88%	62.36%	43.44%	77.21%
110	51.16%	65.14%	44.72%	61.22%	42.71%	77.44%

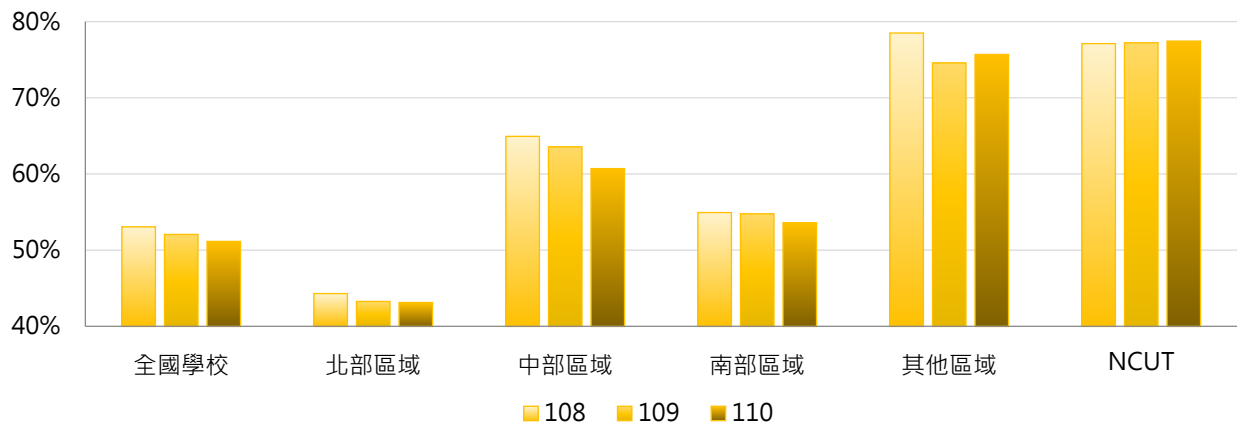


學年度	全國學校	公立大學	私立大學	公立技專	私立技專	NCUT
108	53.07%	68.28%	61.53%	65.13%	38.34%	77.10%
109	52.07%	67.73%	57.58%	67.56%	37.96%	77.21%
110	51.16%	65.33%	57.58%	64.75%	37.70%	77.44%



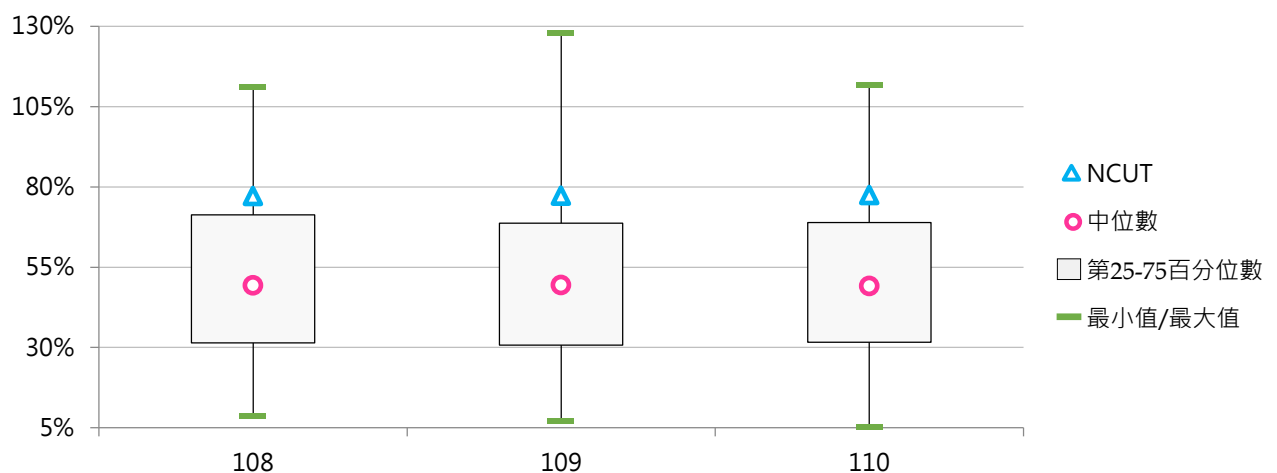
### 3. 108 ~ 110學年度學生住宿人數占日間學制學生數比率 - 不同區域學校

學年度	全國學校	北部區域	中部區域	南部區域	其他區域	NCUT
108	53.07%	44.31%	64.94%	54.94%	78.50%	77.10%
109	52.07%	43.28%	63.55%	54.77%	74.57%	77.21%
110	51.16%	43.14%	60.71%	53.61%	75.68%	77.44%



### 4. 108 ~ 110學年度學生住宿人數占日間學制學生數比率 - 排序百分位數

學年度	最小值	第25百分位數	中位數	第75百分位數	最大值	NCUT
108	8.76%	31.48%	49.29%	71.29%	110.98%	77.10%
109	7.28%	30.74%	49.47%	68.69%	128.03%	77.21%
110	5.41%	31.62%	49.12%	68.89%	111.83%	77.44%





## (五) 學校提供學生實際住宿之比率

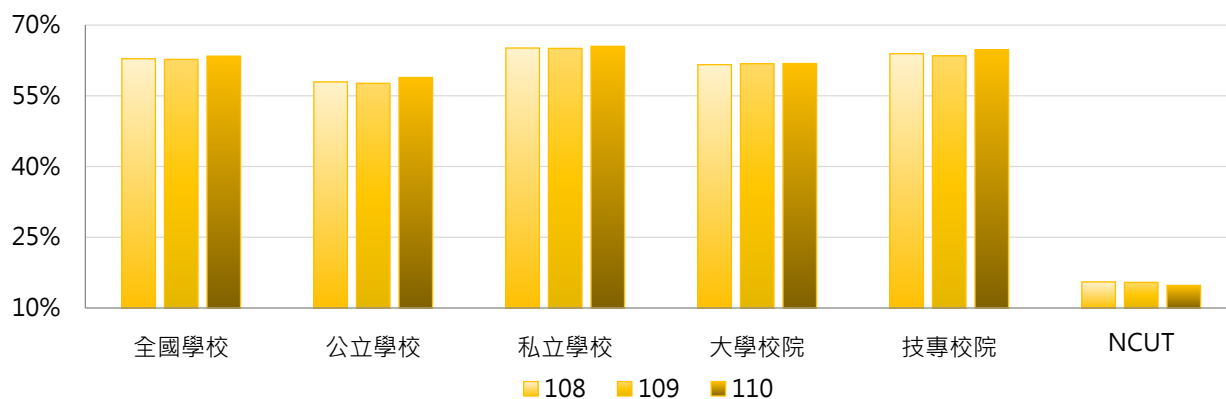
< 自有及租賃宿舍實際入住學生數 / [ 自有及租賃宿舍實際入住學生數 + 校外租屋學生數 ] >

### 1. 110學年度各類型學校【學校提供學生實際住宿之比率】最高前三校

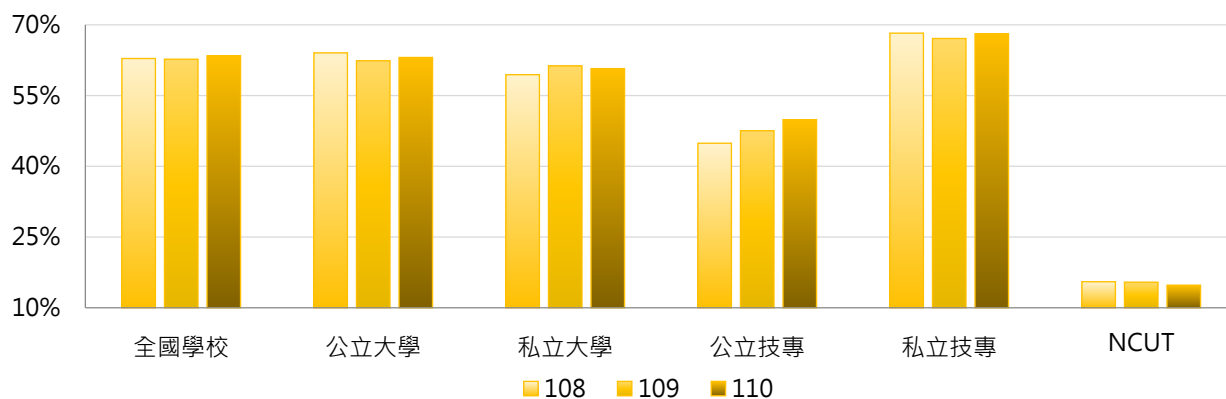
公立大學		私立大學		公立技專		私立技專	
NTUE	91.29%	DILA	100.00%	TCPA	97.18%	FOTECH	100.00%
NTSU	91.22%	HFU	100.00%	NTC	79.76%	MEIHO	100.00%
TNUA	90.94%	CGU	99.27%	NTUST	77.02%	MCUT	97.93%

### 2. 108~110學年度學校提供學生實際住宿之比率 - 不同類型學校

學年度	全國學校	公立學校	私立學校	大學校院	技專校院	NCUT
108	62.86%	57.94%	65.12%	61.60%	63.91%	15.53%
109	62.71%	57.64%	65.05%	61.79%	63.48%	15.43%
110	63.40%	58.87%	65.49%	61.83%	64.72%	14.80%

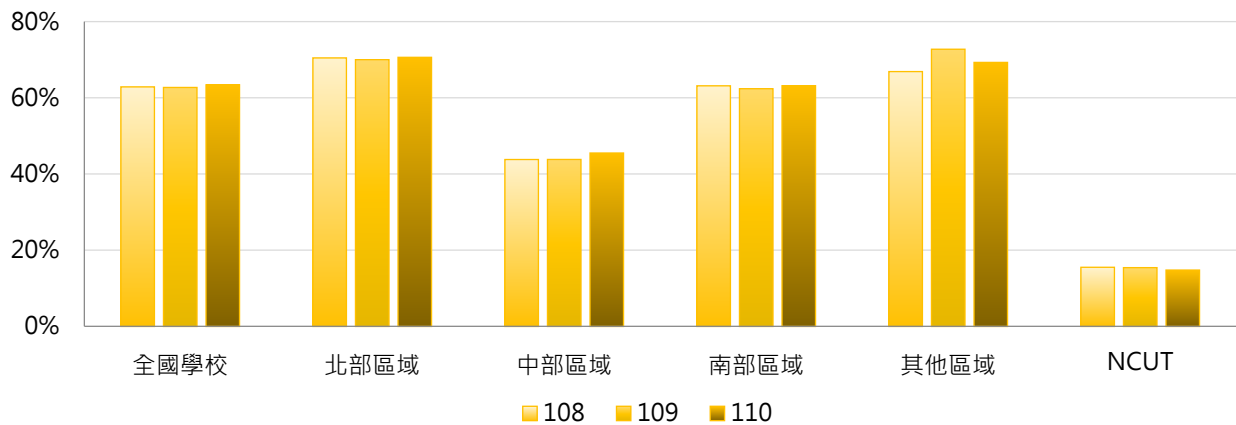


學年度	全國學校	公立大學	私立大學	公立技專	私立技專	NCUT
108	62.86%	64.05%	59.42%	44.90%	68.23%	15.53%
109	62.71%	62.37%	61.28%	47.54%	67.10%	15.43%
110	63.40%	63.08%	60.72%	49.89%	68.09%	14.80%



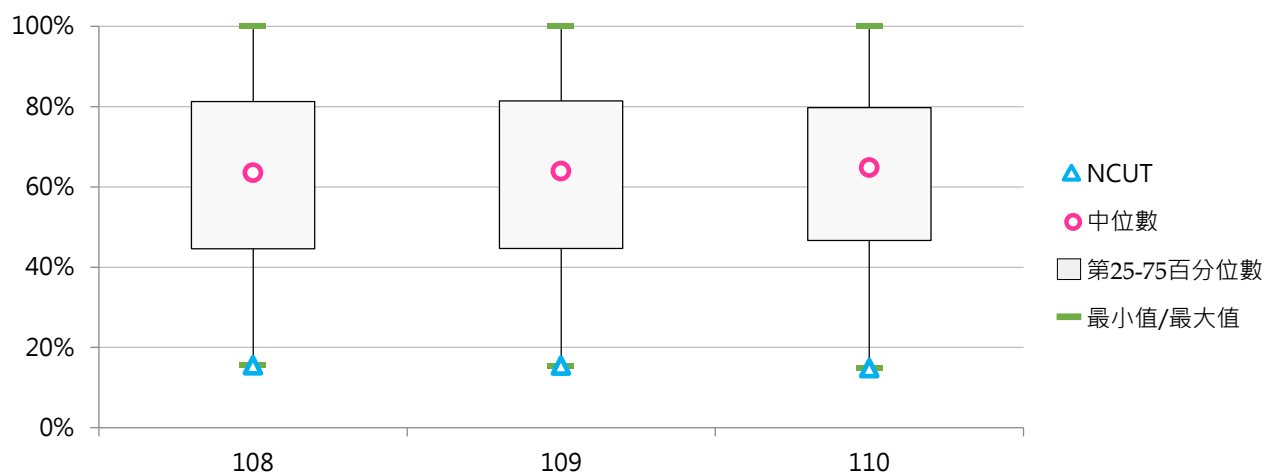
### 3. 108 ~ 110學年度學校提供學生實際住宿之比率 - 不同區域學校

學年度	全國學校	北部區域	中部區域	南部區域	其他區域	NCUT
108	62.86%	70.45%	43.80%	63.14%	66.87%	15.53%
109	62.71%	70.00%	43.82%	62.38%	72.74%	15.43%
110	63.40%	70.62%	45.51%	63.17%	69.28%	14.80%



### 4. 108 ~ 110學年度學校提供學生實際住宿之比率 - 排序百分位數

學年度	最小值	第25百分位數	中位數	第75百分位數	最大值	NCUT
108	15.53%	44.61%	63.49%	81.25%	100.00%	15.53%
109	15.43%	44.65%	63.91%	81.40%	100.00%	15.43%
110	14.80%	46.65%	64.80%	79.76%	100.00%	14.80%



參

## 圖書館統計

### 統計說明



#### 【統計對象】

全國149所公私立大專校院，包含教育大學，但不包括宗教研修學院、空中大學及軍警校院。其中國立交通大學、國立陽明大學於110年2月1日合併成為國立陽明交通大學，其數據係以二校整併統計整理。

#### 【區域劃分】

北部區域：基隆市、臺北市、新北市、桃園市、新竹市、新竹縣、宜蘭縣  
中部區域：苗栗縣、臺中市、彰化縣、南投縣、雲林縣  
南部區域：嘉義市、嘉義縣、臺南市、高雄市、屏東縣、澎湖縣  
其他區域：花蓮縣、臺東縣、金門縣、連江縣

#### 【圖書收藏冊數】

係指中、外文紙本圖書，惟不包括未編目管理之圖書。地圖書籍、期刊合訂本，若已視為紙本圖書編目者，認列為紙本圖書，但隨書籍附贈之光碟片屬於紙本圖書之一部分，不另分計。

#### 【電子資料】

係指學校【線上資料庫、光碟及其他類型資料庫、電子期刊、電子書】等電子資料，包含學校自購、自行建置及可免費使用之種類數量。

「電子期刊」係指電子資源中純為電子期刊者，若線上及光碟資料庫中亦包括部分電子期刊，亦可再計列。

「電子書」係指類似紙本書籍形式之數位化文獻，其文本可以搜尋，包括電子化學位論文。

#### 【視聽資料】

係指學校非書之視聽資料，包括幻燈片、鐳射唱片、錄影帶、錄音帶、影碟等。

#### 【現期書報】

係指學校現期書報之【報紙、期刊】等；以「紙本」列計，不包括「電子報、電子期刊」。

#### 【圖書館服務】

- (1) 圖書閱覽座位數：係指學校圖書館可供使用之閱覽座位數。
- (2) 借閱人次：係指圖書外借及館內借閱有辦理登記紀錄之人次(含紙本圖書及非書資料)。
- (3) 借閱冊次：係指圖書外借及館內借閱有辦理登記紀錄之冊次(含紙本圖書及非書資料)。
- (4) 線上及光碟資料庫檢索人次：係指檢索線上資料庫及光碟資料庫(含電子書及電子期刊)人次。

#### 【圖書經費】

包括全校購買圖書、非書資料、期刊...等館藏或購置電子資料庫之費用，並含分配給各系所之購買圖書資料費；其中國立大學經費以「年度」決算數計，私立大學校院以「學年度」決算數計。學校教師因獲得專案研究計畫經費，其所購置之圖書屬於計畫使用，非屬學校圖書財產且未列入圖書編目，故不計入圖書經費。

#### 【資料來源】

111年8月31日整理自教育部大專校院校務資訊公開平臺：

「圖書館統計」資料由【教育部高教司大學校院校務資料庫】之「校6.學校圖書收藏冊數、非書資料及現期書報統計表、校7.圖書館服務及館際合作情形統計表」、【教育部技職司技專校院校務資料庫】之「表5-1.學校各類圖書資料分布資料表」產出，並由【教育部統計處】提供，動態資料以上學年度資料為基準，靜態資料以每年10月15日之資料為統計基準日。

「圖書經費」資料由【教育部高教司大學校院校務資料庫】之「校8.購買圖書經費及捐贈圖書冊數統計表」、【教育部技職司技專校院校務資料庫】之「表5-2.圖書館經費資源表」產出，並由【教育部統計處】彙整提供，公立學校決算經費換算為「學年度」計。

## 一、紙本圖書

### (一) 圖書收藏冊數(萬冊)

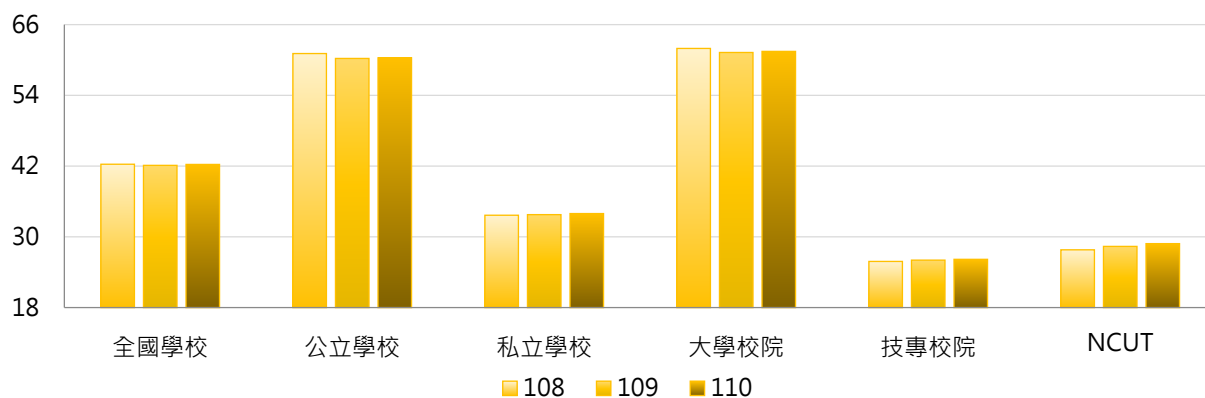
< 包括中、外文紙本圖書，不包括未編目管理之圖書 >

#### 1. 110學年度各類型學校【圖書收藏冊數(萬冊)】最高前三校

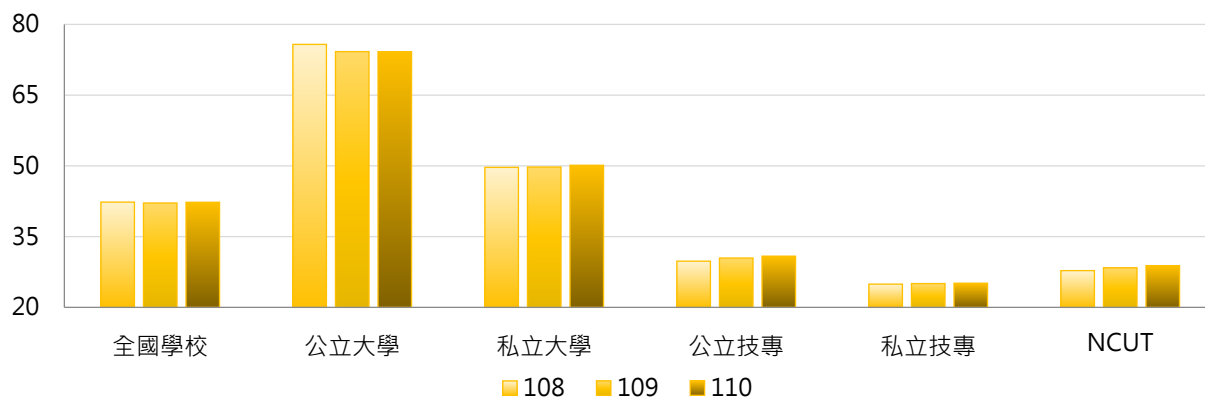
公立大學		私立大學		公立技專		私立技專	
NTU	351.23	PCCU	143.86	NKUST	84.04	CYUT	53.52
NCCU	176.03	TKU	132.68	YUNTECH	44.65	STUST	43.35
NTNU	163.69	FJU	108.98	NTUT	40.20	CNU	39.13

#### 2. 108~110學年度圖書收藏冊數(萬冊) - 不同類型學校

學年度	全國學校	公立學校	私立學校	大學校院	技專校院	NCUT
108	42.32	61.09	33.67	61.95	25.83	27.80
109	42.12	60.26	33.77	61.27	26.05	28.38
110	42.28	60.36	33.95	61.45	26.19	28.85

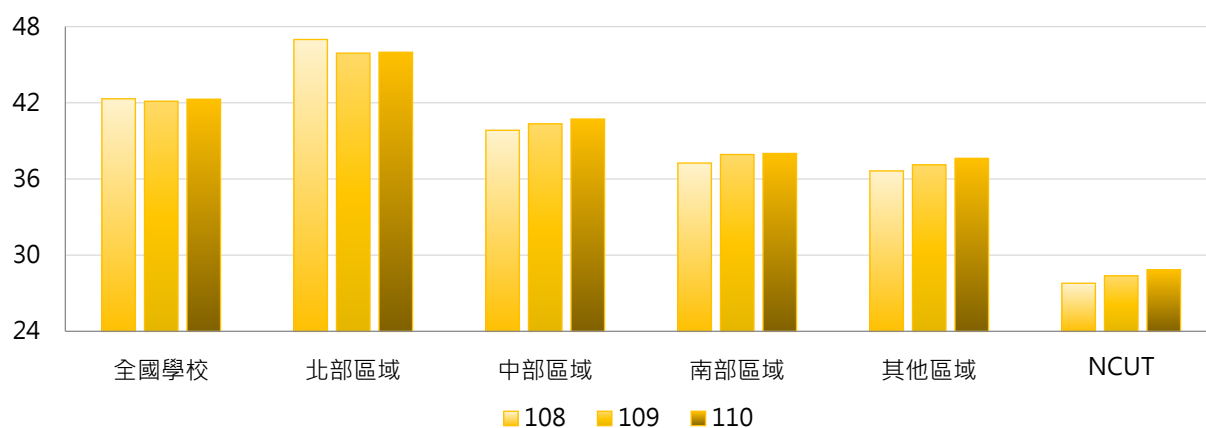


學年度	全國學校	公立大學	私立大學	公立技專	私立技專	NCUT
108	42.32	75.76	49.69	29.80	24.93	27.80
109	42.12	74.22	49.75	30.46	25.05	28.38
110	42.28	74.20	50.13	30.86	25.12	28.85



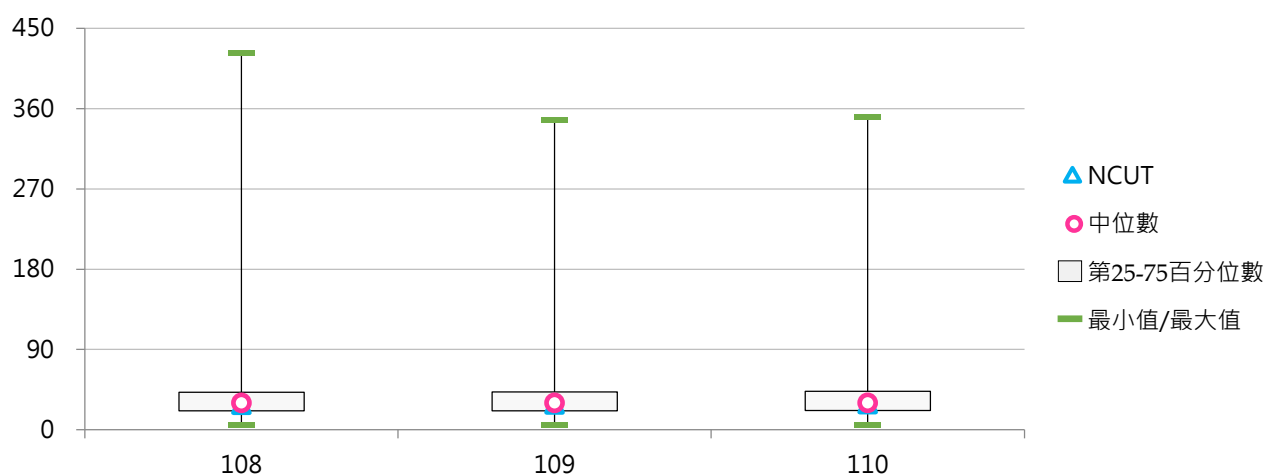
### 3. 108~110學年度圖書收藏冊數(萬冊) - 不同區域學校

學年度	全國學校	北部區域	中部區域	南部區域	其他區域	NCUT
108	42.32	46.98	39.84	37.26	36.64	27.80
109	42.12	45.91	40.34	37.93	37.12	28.38
110	42.28	45.98	40.72	38.01	37.63	28.85



### 4. 108~110學年度圖書收藏冊數(萬冊) - 排序百分位數

學年度	最小值	第25百分位數	中位數	第75百分位數	最大值	NCUT
108	4.93	21.25	30.09	42.15	422.98	27.80
109	5.09	21.48	30.27	42.50	346.64	28.38
110	5.27	21.64	30.03	43.35	351.23	28.85



## (二) 每生圖書收藏冊數

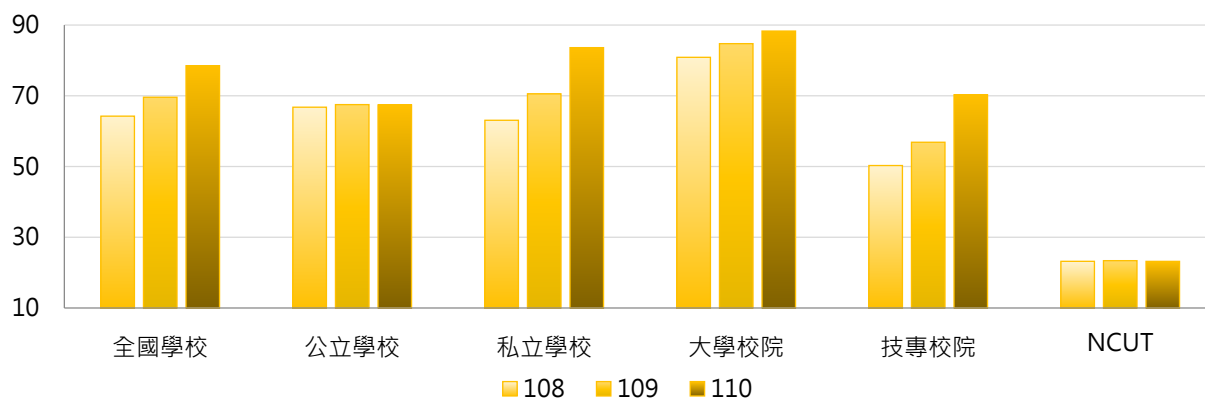
< 圖書收藏冊數 / 全校在學學生數 >

### 1. 110學年度各類型學校【每生圖書收藏冊數】最高前三校

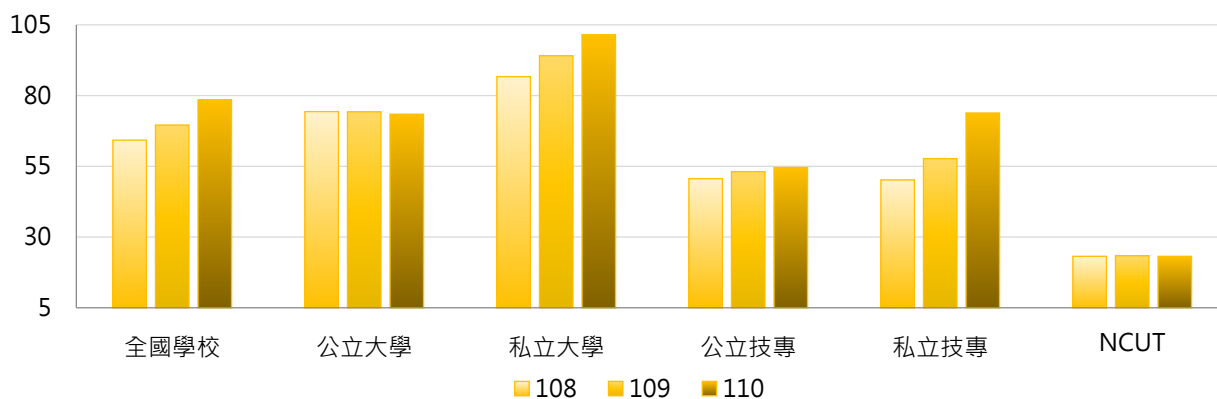
公立大學		私立大學		公立技專		私立技專	
TNNUA	133.08	TSU	804.72	TCPA	226.08	FOTECH	724.68
NDHU	110.93	DILA	433.98	NTC	101.79	FIT	477.27
NCCU	109.27	CTBC	247.94	NPU	70.65	MITUST	266.58

### 2. 108~110學年度每生圖書收藏冊數 - 不同類型學校

學年度	全國學校	公立學校	私立學校	大學校院	技專校院	NCUT
108	64.24	66.77	63.07	80.87	50.28	23.20
109	69.58	67.50	70.54	84.73	56.86	23.39
110	78.49	67.41	83.60	88.29	70.27	23.19

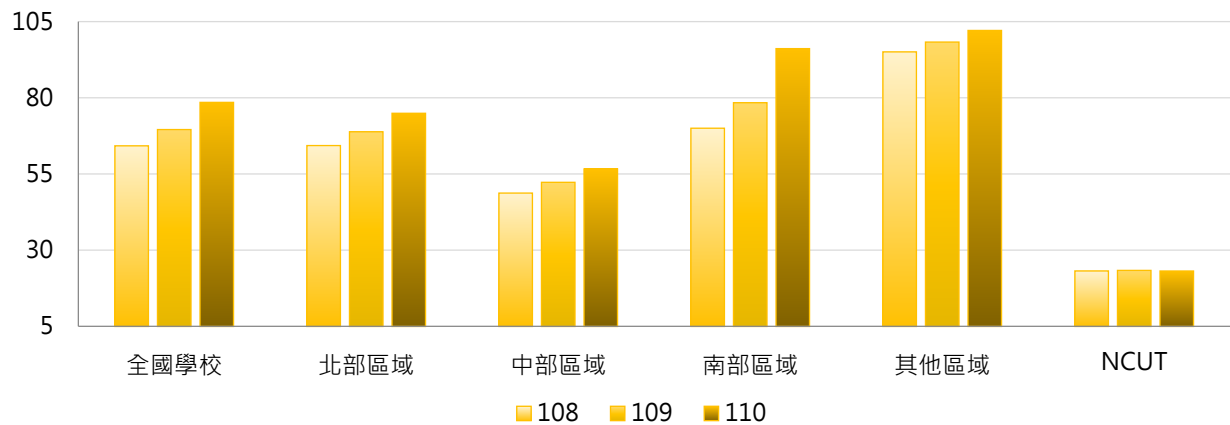


學年度	全國學校	公立大學	私立大學	公立技專	私立技專	NCUT
108	64.24	74.33	86.68	50.63	50.20	23.20
109	69.58	74.25	94.05	53.11	57.71	23.39
110	78.49	73.42	101.51	54.59	73.83	23.19



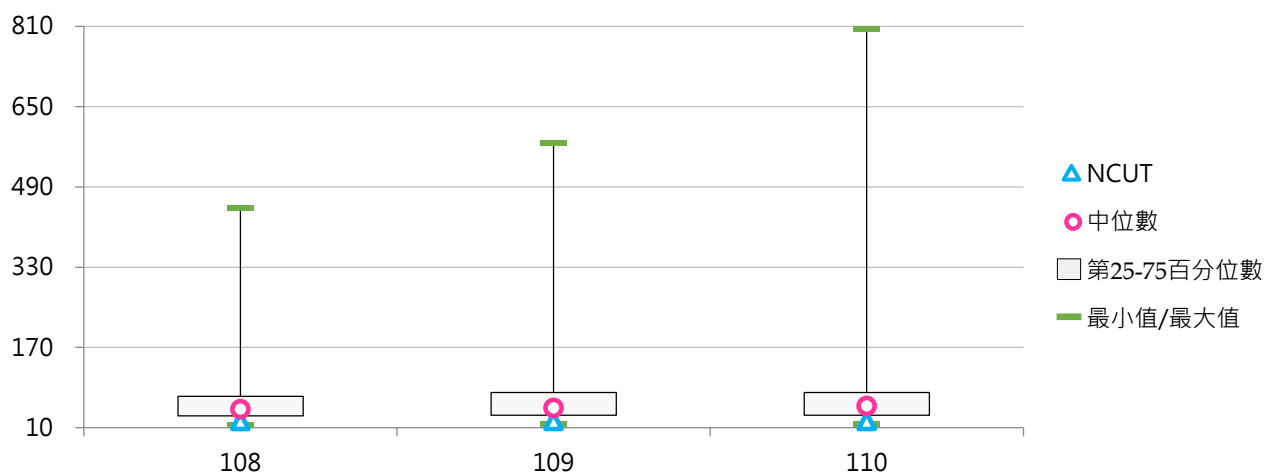
### 3. 108 ~ 110學年度每生圖書收藏冊數 - 不同區域學校

學年度	全國學校	北部區域	中部區域	南部區域	其他區域	NCUT
108	64.24	64.33	48.75	70.02	95.05	23.20
109	69.58	68.85	52.28	78.38	98.28	23.39
110	78.49	74.92	56.66	96.12	102.08	23.19



### 4. 108 ~ 110學年度每生圖書收藏冊數 - 排序百分位數

學年度	最小值	第25百分位數	中位數	第75百分位數	最大值	NCUT
108	16.51	33.82	46.98	72.78	448.78	23.20
109	16.82	35.23	49.68	80.54	577.01	23.39
110	17.08	35.45	53.14	80.14	804.72	23.19



### (三) 中文圖書收藏冊數(萬冊)

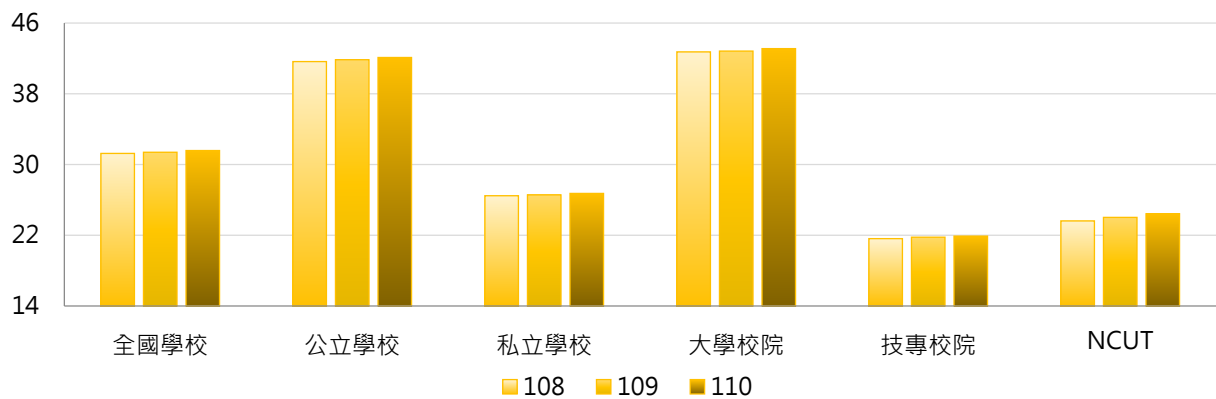
< 中文紙本圖書，不包括未編目管理之圖書 >

#### 1. 110學年度各類型學校【中文圖書收藏冊數(萬冊)】最高前三校

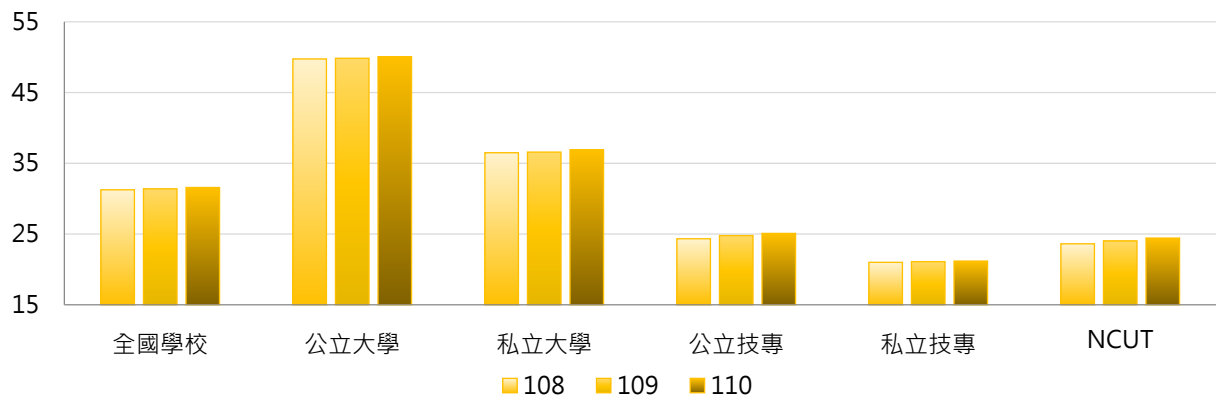
公立大學		私立大學		公立技專		私立技專	
NTU	166.25	PCCU	95.69	NKUST	67.03	CYUT	41.52
NCCU	116.57	TKU	81.91	YUNTECH	35.15	STUST	35.06
NTNU	110.71	MCU	73.10	NTCUST	33.92	CNU	33.70

#### 2. 108~110學年度中文圖書收藏冊數(萬冊) - 不同類型學校

學年度	全國學校	公立學校	私立學校	大學校院	技專校院	NCUT
108	31.25	41.64	26.47	42.73	21.62	23.62
109	31.39	41.85	26.57	42.83	21.78	24.02
110	31.58	42.10	26.73	43.10	21.90	24.43



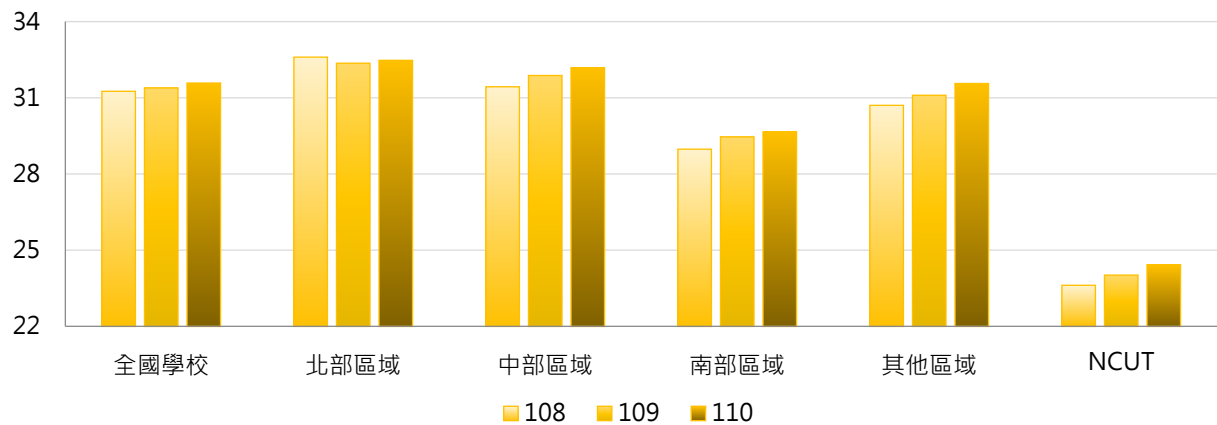
學年度	全國學校	公立大學	私立大學	公立技專	私立技專	NCUT
108	31.25	49.75	36.49	24.34	21.00	23.62
109	31.39	49.85	36.59	24.79	21.10	24.02
110	31.58	50.07	36.91	25.09	21.18	24.43





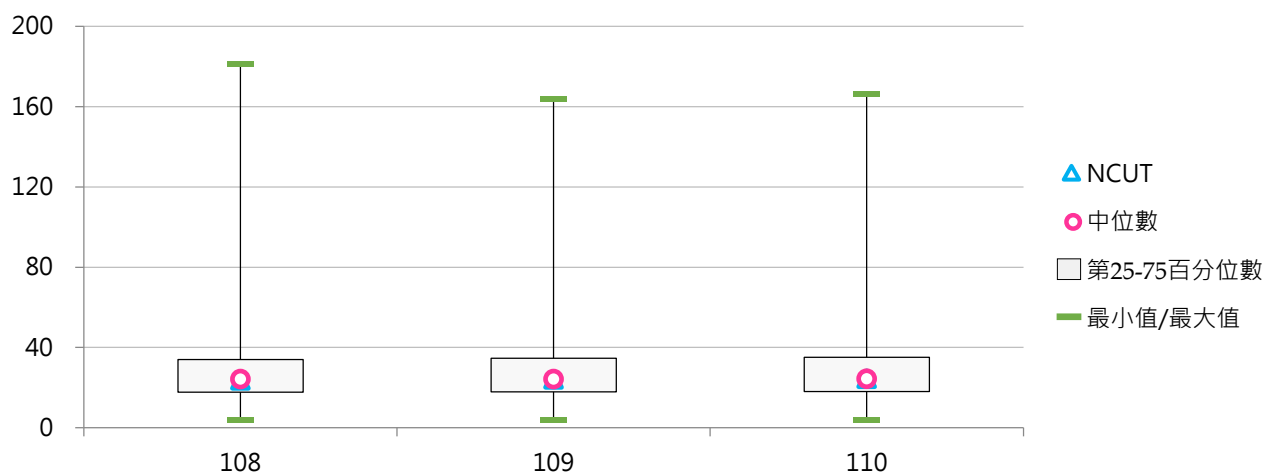
### 3. 108~110學年度中文圖書收藏冊數(萬冊) - 不同區域學校

學年度	全國學校	北部區域	中部區域	南部區域	其他區域	NCUT
108	31.25	32.60	31.43	28.98	30.70	23.62
109	31.39	32.36	31.88	29.46	31.10	24.02
110	31.58	32.47	32.19	29.66	31.56	24.43



### 4. 108~110學年度中文圖書收藏冊數(萬冊) - 排序百分位數

學年度	最小值	第25百分位數	中位數	第75百分位數	最大值	NCUT
108	3.76	17.80	24.15	34.09	181.42	23.62
109	3.88	17.94	24.29	34.69	163.49	24.02
110	4.02	18.14	24.43	35.15	166.25	24.43



#### (四) 每生中文圖書收藏冊數

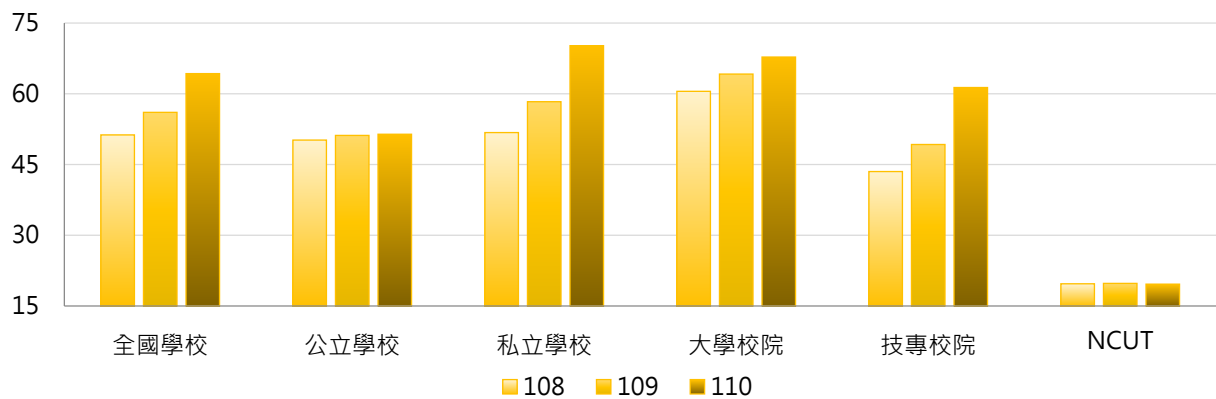
< 中文圖書收藏冊數 / 全校在學學生數 >

##### 1. 110學年度各類型學校【每生中文圖書收藏冊數】最高前三校

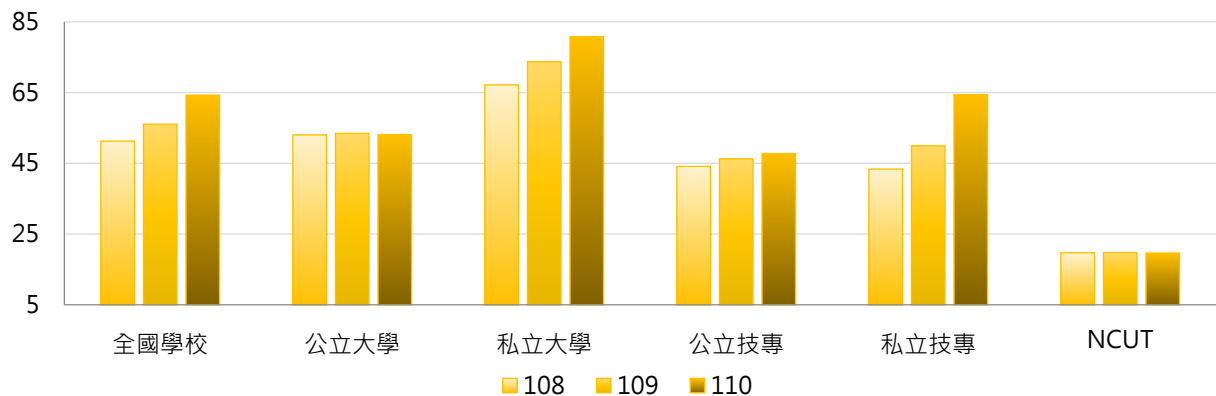
公立大學		私立大學		公立技專		私立技專	
NDHU	89.64	TSU	759.16	TCPA	215.67	FOTECH	666.85
TNNUA	75.99	DILA	288.43	NTC	97.76	FIT	433.83
NTTU	74.60	CTBC	204.85	NPU	61.78	MITUST	222.88

##### 2. 108~110學年度每生中文圖書收藏冊數 - 不同類型學校

學年度	全國學校	公立學校	私立學校	大學校院	技專校院	NCUT
108	51.27	50.18	51.77	60.52	43.51	19.71
109	56.06	51.17	58.31	64.18	49.24	19.80
110	64.27	51.42	70.19	67.79	61.32	19.64

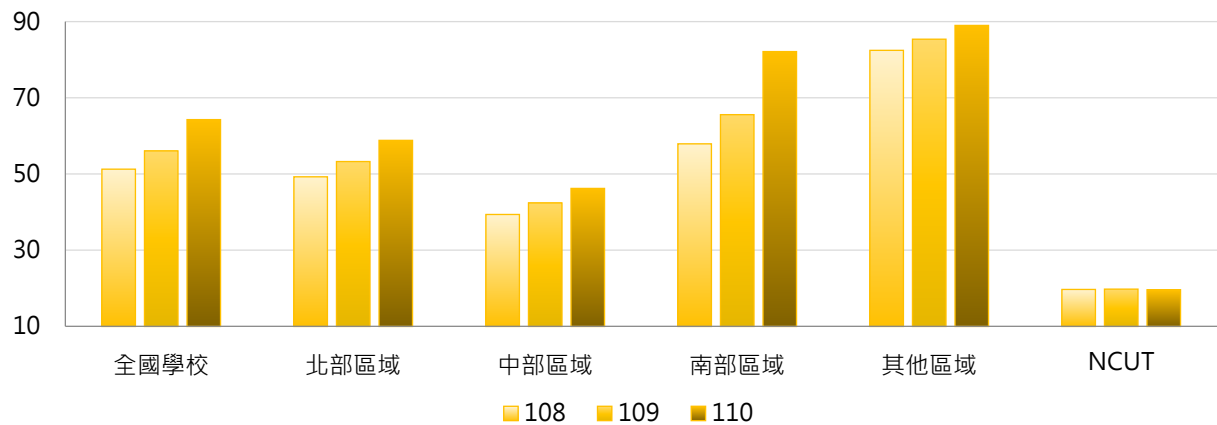


學年度	全國學校	公立大學	私立大學	公立技專	私立技專	NCUT
108	51.27	53.02	67.18	44.12	43.37	19.71
109	56.06	53.47	73.69	46.26	49.92	19.80
110	64.27	53.13	80.81	47.77	64.40	19.64



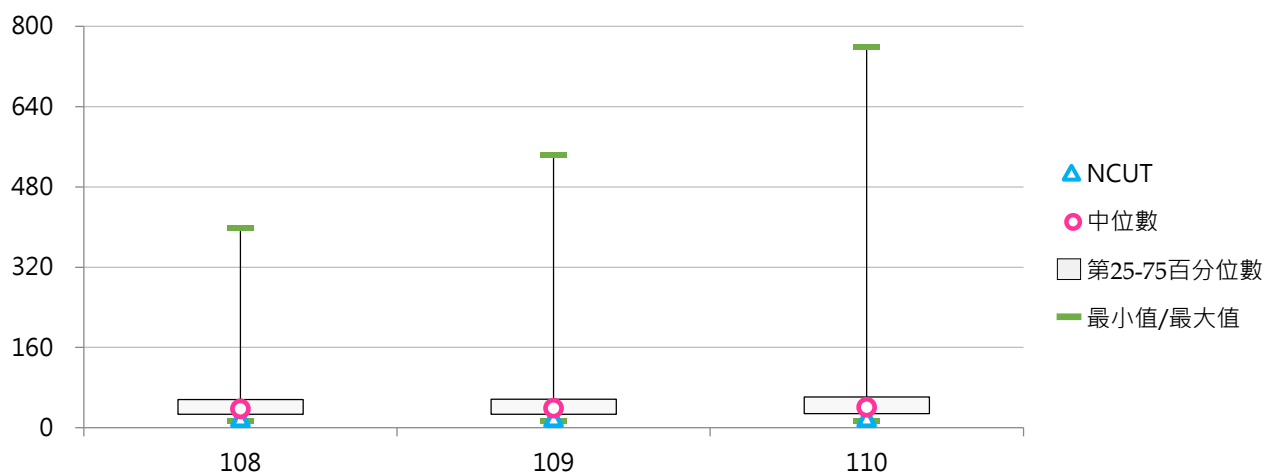
### 3. 108 ~ 110學年度每生中文圖書收藏冊數 - 不同區域學校

學年度	全國學校	北部區域	中部區域	南部區域	其他區域	NCUT
108	51.27	49.26	39.38	57.91	82.45	19.71
109	56.06	53.27	42.41	65.57	85.37	19.80
110	64.27	58.83	46.22	82.12	88.98	19.64



### 4. 108 ~ 110學年度每生中文圖書收藏冊數 - 排序百分位數

學年度	最小值	第25百分位數	中位數	第75百分位數	最大值	NCUT
108	13.30	26.90	37.53	56.11	397.76	19.71
109	13.58	27.24	38.69	57.14	544.33	19.80
110	13.34	28.25	40.57	61.38	759.16	19.64



## (五) 外文圖書收藏冊數(萬冊)

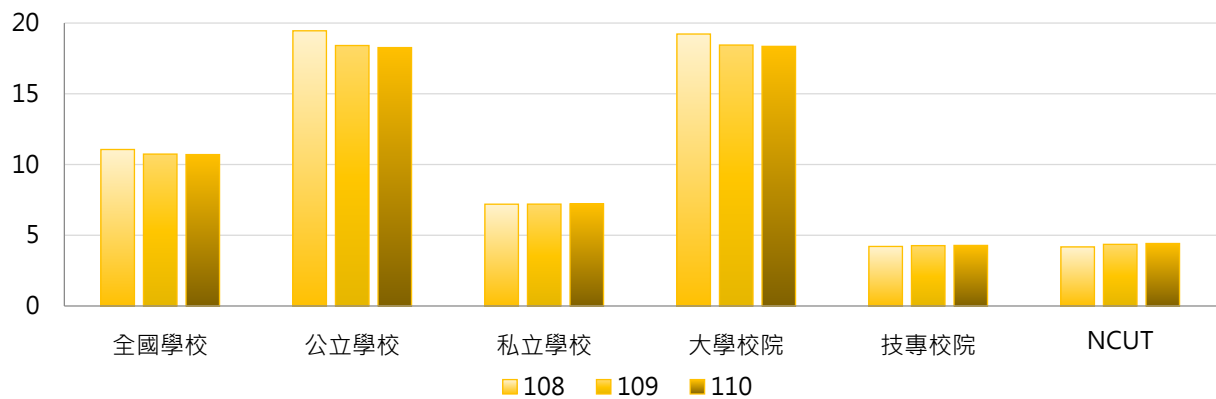
< 外文紙本圖書，不包括未編目管理之圖書 >

### 1. 110學年度各類型學校【外文圖書收藏冊數(萬冊)】最高前三校

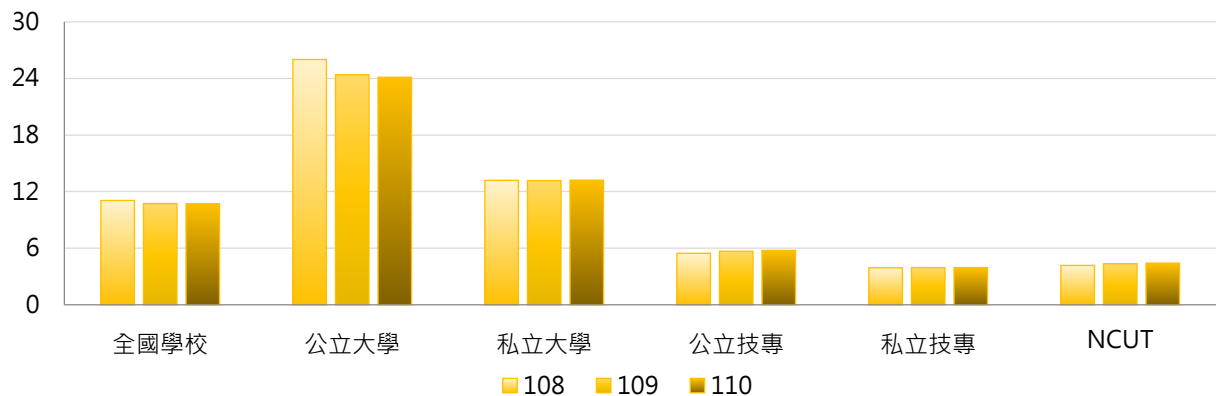
公立大學		私立大學		公立技專		私立技專	
NTU	184.98	TKU	50.77	NKUST	17.01	WZU	18.03
NCCU	59.47	PCCU	48.17	NTUST	9.57	CYUT	12.00
NCKU	59.17	FJU	41.60	NTUT	9.53	TUT	8.43

### 2. 108~110學年度外文圖書收藏冊數(萬冊) - 不同類型學校

學年度	全國學校	公立學校	私立學校	大學校院	技專校院	NCUT
108	11.06	19.45	7.20	19.22	4.21	4.18
109	10.74	18.41	7.20	18.44	4.27	4.36
110	10.70	18.26	7.22	18.35	4.28	4.42

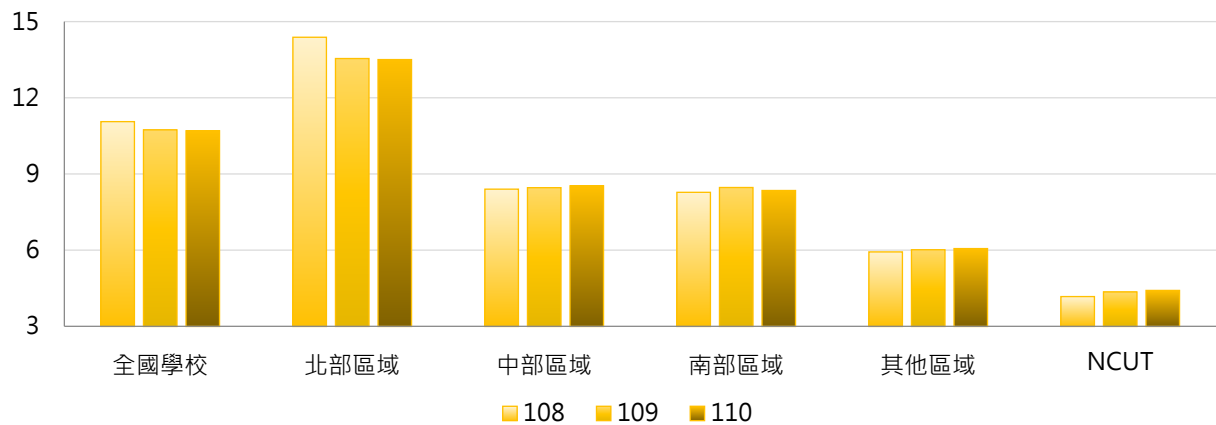


學年度	全國學校	公立大學	私立大學	公立技專	私立技專	NCUT
108	11.06	26.01	13.19	5.46	3.93	4.18
109	10.74	24.38	13.17	5.68	3.95	4.36
110	10.70	24.12	13.22	5.77	3.94	4.42



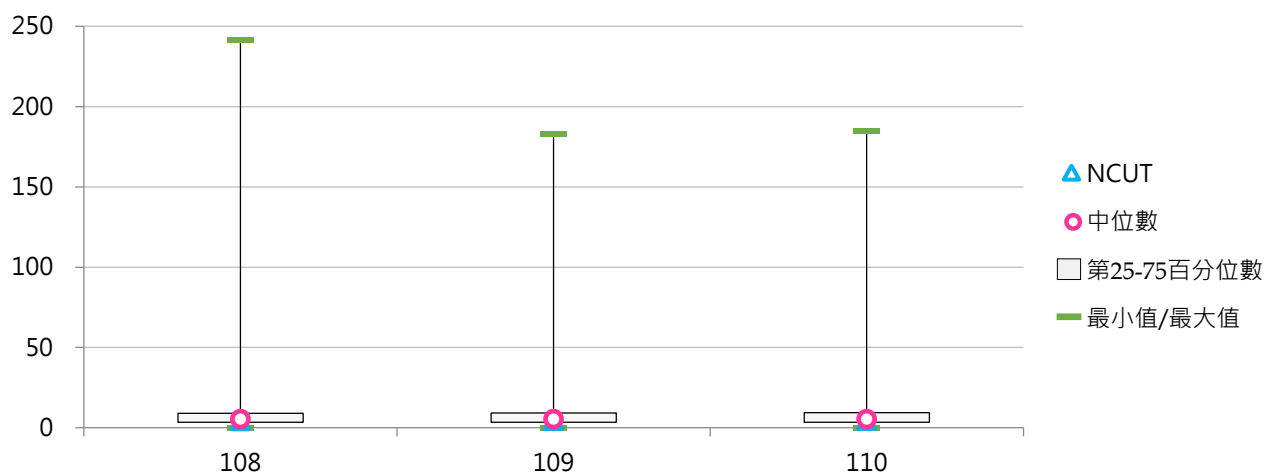
### 3. 108~110學年度外文圖書收藏冊數(萬冊) - 不同區域學校

學年度	全國學校	北部區域	中部區域	南部區域	其他區域	NCUT
108	11.06	14.38	8.40	8.28	5.93	4.18
109	10.74	13.54	8.46	8.47	6.02	4.36
110	10.70	13.50	8.53	8.35	6.07	4.42



### 4. 108~110學年度外文圖書收藏冊數(萬冊) - 排序百分位數

學年度	最小值	第25百分位數	中位數	第75百分位數	最大值	NCUT
108	0.14	3.39	5.36	9.14	241.55	4.18
109	0.14	3.40	5.37	9.27	183.15	4.36
110	0.14	3.41	5.43	9.50	184.98	4.42



## (六) 每生外文圖書收藏冊數

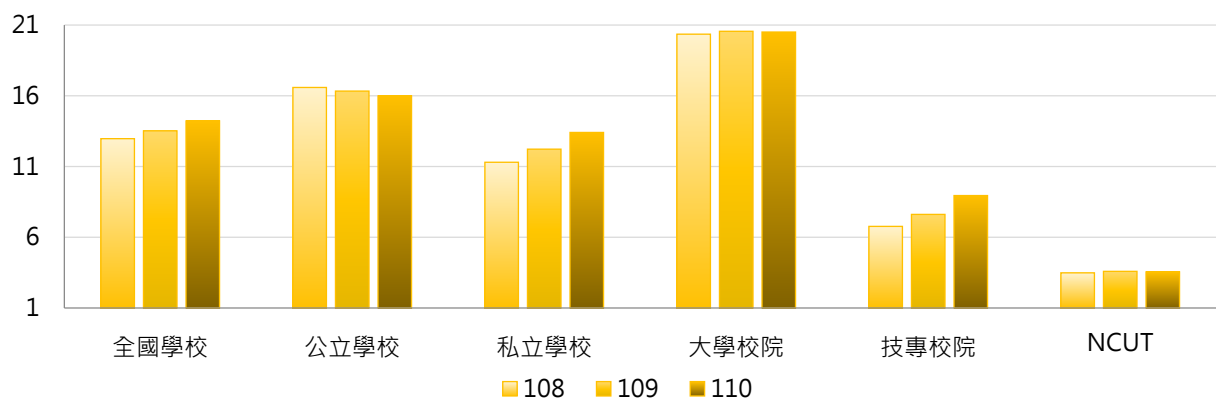
< 外文圖書收藏冊數 / 全校在學學生數 >

### 1. 110學年度各類型學校【每生外文圖書收藏冊數】最高前三校

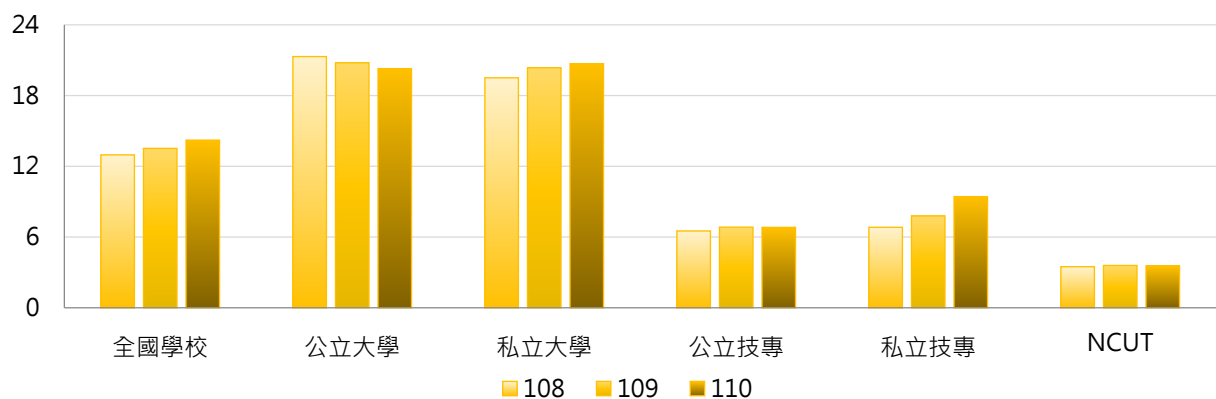
公立大學		私立大學		公立技專		私立技專	
TNNUA	57.09	DILA	145.54	NTUNHS	17.41	FOTECH	57.82
NTU	56.19	HFU	50.00	TCPA	10.42	MITUST	43.69
NCCU	36.91	TSU	45.56	YUNTECH	9.61	FIT	43.44

### 2. 108~110學年度每生外文圖書收藏冊數 - 不同類型學校

學年度	全國學校	公立學校	私立學校	大學校院	技專校院	NCUT
108	12.97	16.59	11.30	20.35	6.77	3.49
109	13.52	16.33	12.23	20.56	7.62	3.59
110	14.22	15.99	13.41	20.50	8.95	3.55

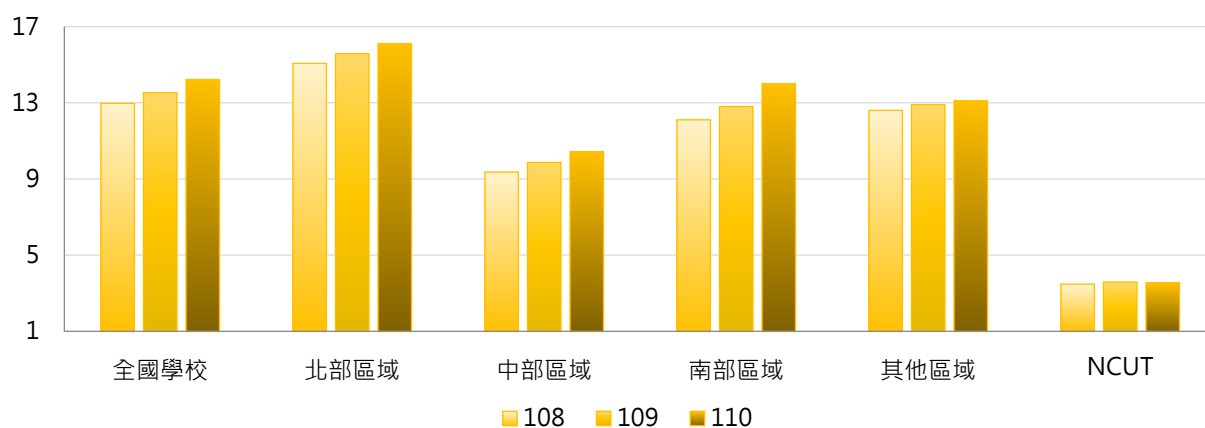


學年度	全國學校	公立大學	私立大學	公立技專	私立技專	NCUT
108	12.97	21.31	19.50	6.51	6.83	3.49
109	13.52	20.78	20.36	6.84	7.79	3.59
110	14.22	20.29	20.70	6.82	9.43	3.55



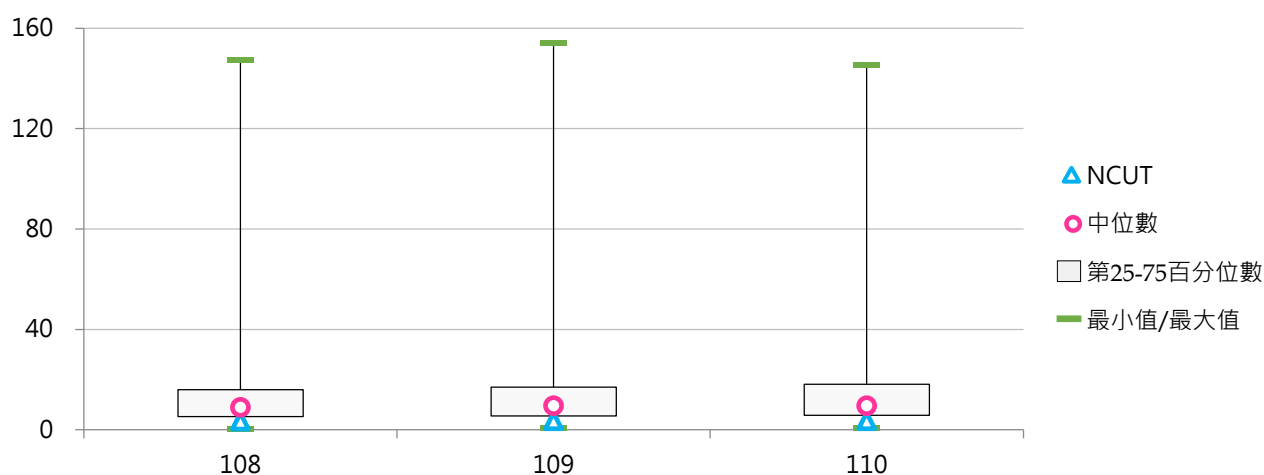
### 3. 108~110學年度每生外文圖書收藏冊數 - 不同區域學校

學年度	全國學校	北部區域	中部區域	南部區域	其他區域	NCUT
108	12.97	15.07	9.36	12.11	12.60	3.49
109	13.52	15.58	9.87	12.80	12.90	3.59
110	14.22	16.09	10.44	14.00	13.10	3.55



### 4. 108~110學年度每生外文圖書收藏冊數 - 排序百分位數

學年度	最小值	第25百分位數	中位數	第75百分位數	最大值	NCUT
108	0.54	5.29	8.96	15.95	147.54	3.49
109	0.64	5.48	9.60	16.98	154.26	3.59
110	0.77	5.85	9.61	18.22	145.54	3.55



## 二、電子資料

### (一) 線上資料庫種數

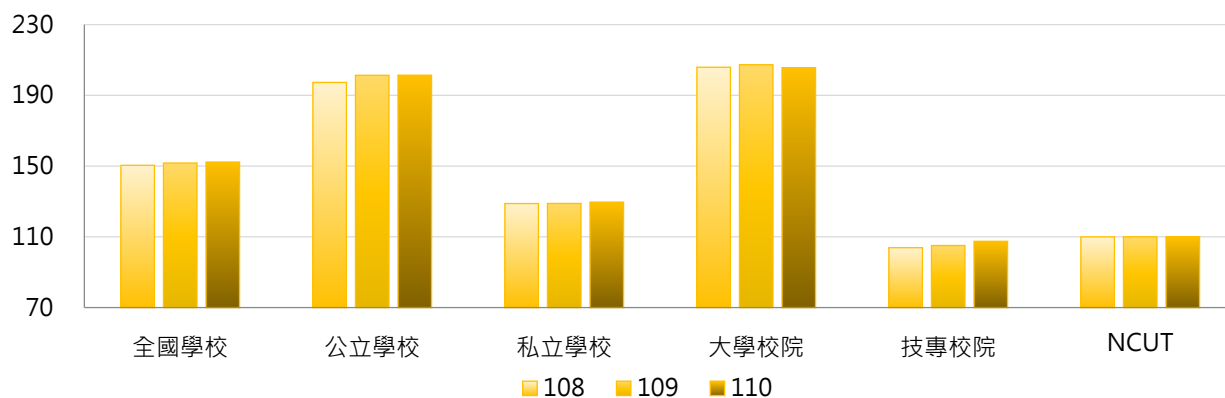
< 學校線上資料庫之可使用量，包含學校自購、自行建置及可免費使用之種類數量 >

#### 1. 110學年度各類型學校【線上資料庫種數】最高前三校

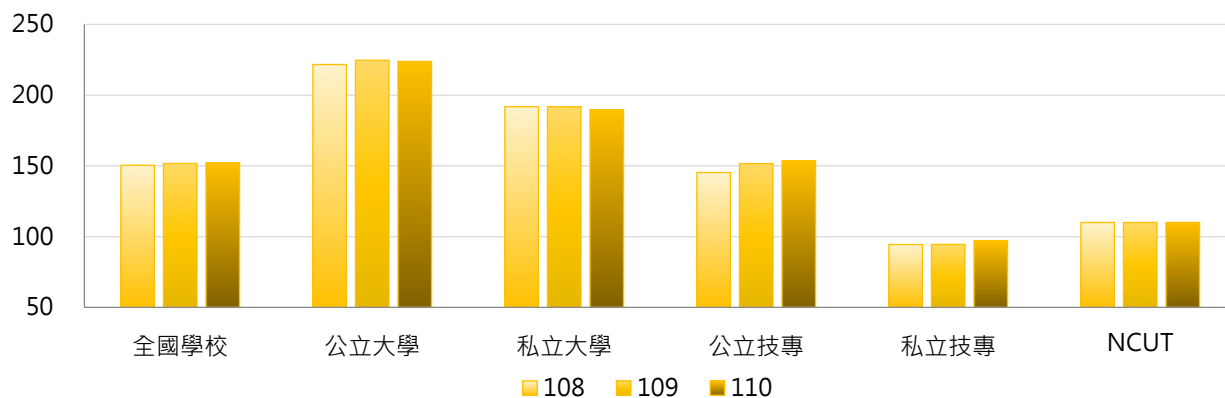
公立大學		私立大學		公立技專		私立技專	
NTU	633	FJU	519	NKUST	421	FY	353
NCKU	607	TKU	507	NKUHT	286	CYUT	271
NCHU	422	SHU	405	NTUT	254	TMUST	223

#### 2. 108 ~ 110學年度線上資料庫種數 - 不同類型學校

學年度	全國學校	公立學校	私立學校	大學校院	技專校院	NCUT
108	150	197	129	206	104	110
109	152	201	129	207	105	110
110	152	201	130	206	107	110



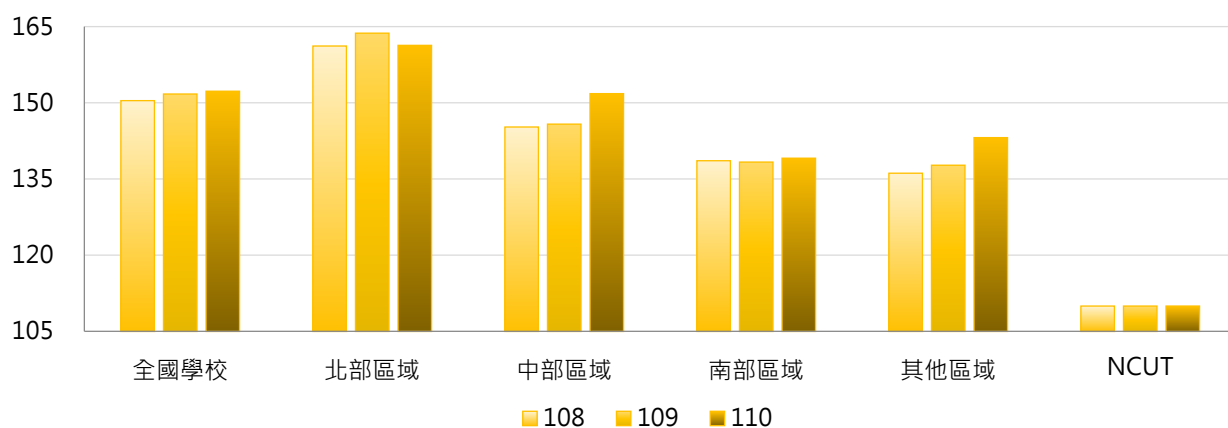
學年度	全國學校	公立大學	私立大學	公立技專	私立技專	NCUT
108	150	222	192	145	94	110
109	152	225	192	152	95	110
110	152	224	190	154	97	110





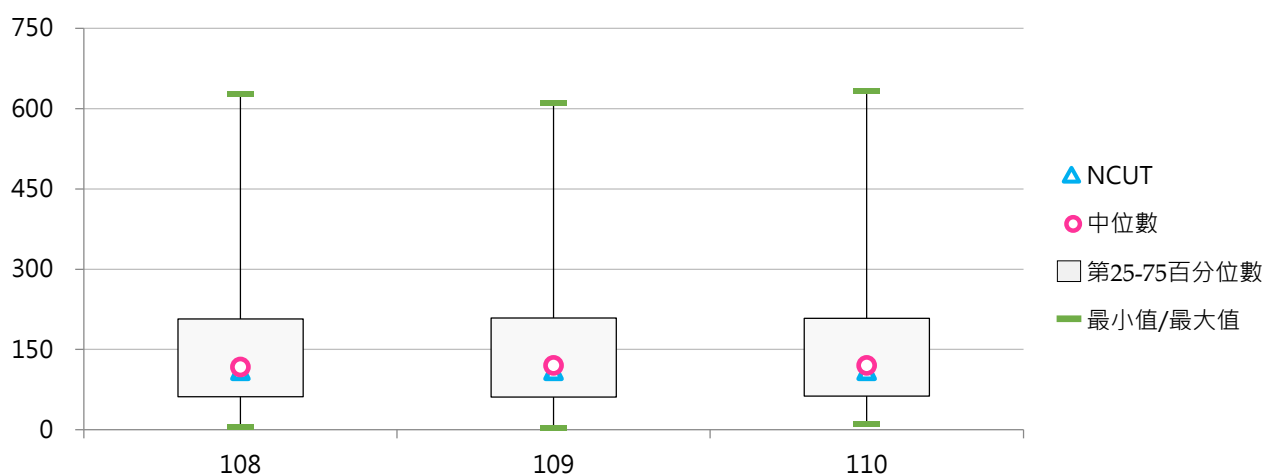
### 3. 108~110學年度線上資料庫種數 - 不同區域學校

學年度	全國學校	北部區域	中部區域	南部區域	其他區域	NCUT
108	150	161	145	139	136	110
109	152	164	146	138	138	110
110	152	161	152	139	143	110



### 4. 108~110學年度線上資料庫種數 - 排序百分位數

學年度	最小值	第25百分位數	中位數	第75百分位數	最大值	NCUT
108	5	62	117	207	627	110
109	4	61	120	209	610	110
110	11	63	120	208	633	110



## (二) 光碟及其他類型資料庫種數

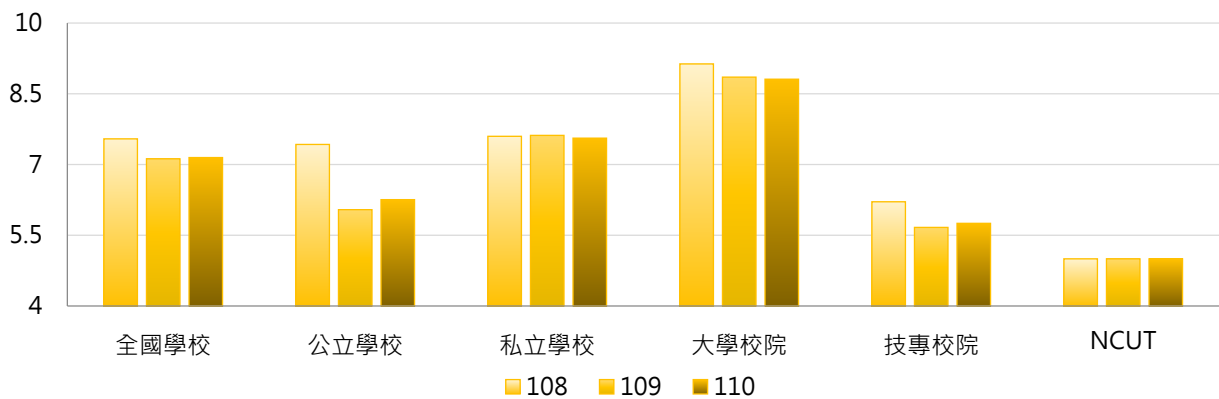
< 學校光碟及其他類型資料庫之可使用量，包含學校自購、自行建置及可免費使用之種類數量 >

### 1. 110學年度各類型學校【光碟及其他類型資料庫種數】最高前三校

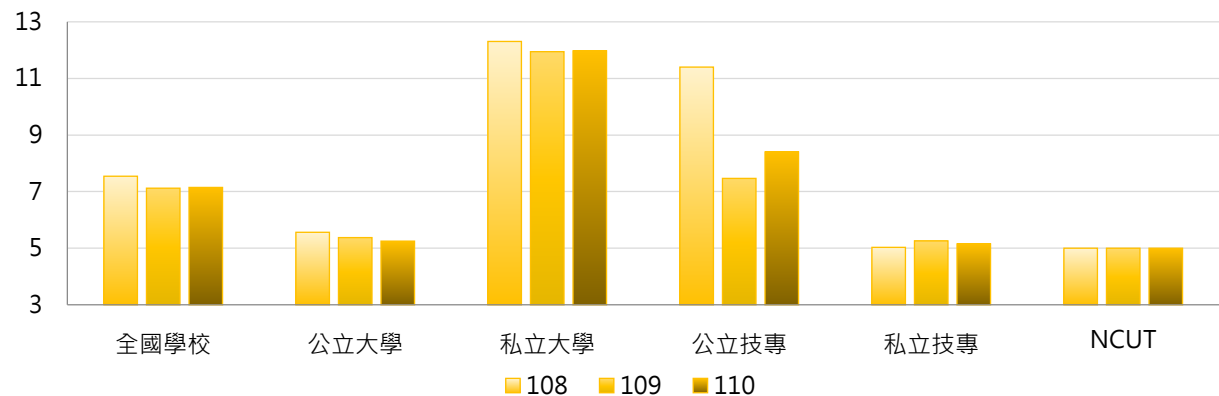
公立大學		私立大學		公立技專		私立技專	
NSYSU	37	SHU	118	NTC	60	HUST	114
NDHU	33	MMC	56	NTIN	22	MITUST	43
NUK	19	DILA	42	NKUST	14	VNU	36

### 2. 108~110學年度光碟及其他類型資料庫種數 - 不同類型學校

學年度	全國學校	公立學校	私立學校	大學校院	技專校院	NCUT
108	7.54	7.43	7.60	9.13	6.21	5
109	7.12	6.04	7.62	8.85	5.67	5
110	7.15	6.26	7.56	8.81	5.75	5

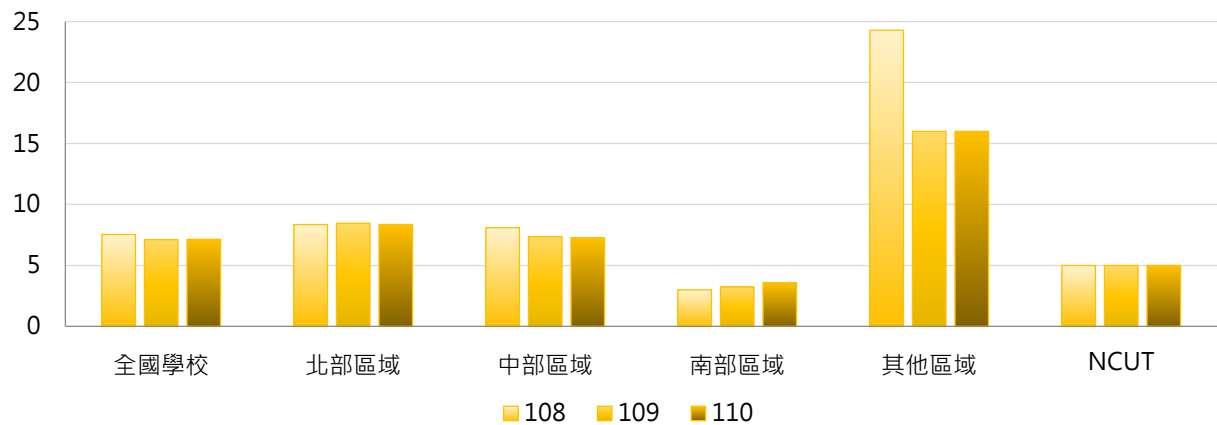


學年度	全國學校	公立大學	私立大學	公立技專	私立技專	NCUT
108	7.54	5.56	12.31	11.40	5.03	5
109	7.12	5.38	11.94	7.47	5.26	5
110	7.15	5.25	11.97	8.40	5.15	5



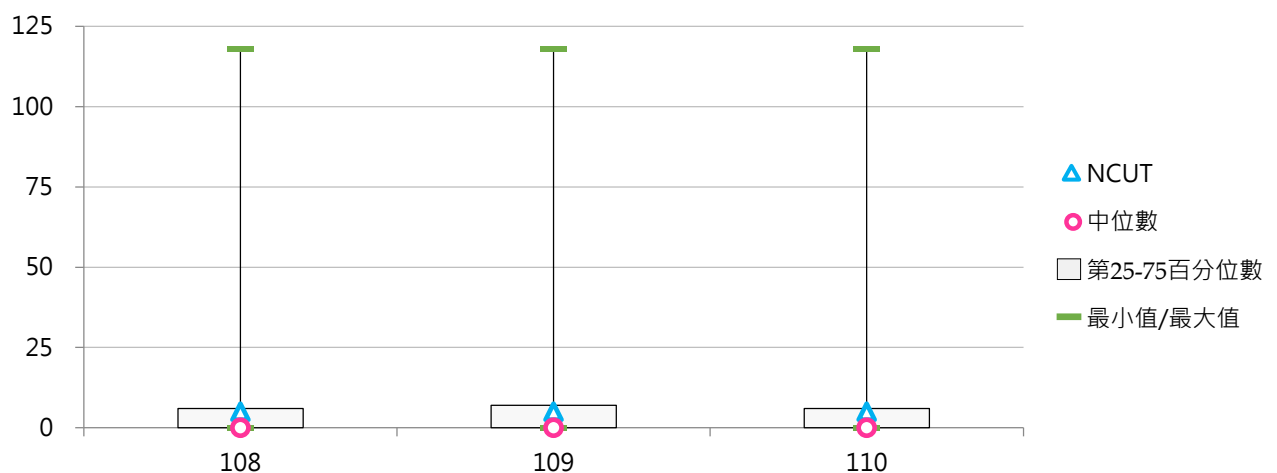
### 3. 108~110學年度光碟及其他類型資料庫種數 - 不同區域學校

學年度	全國學校	北部區域	中部區域	南部區域	其他區域	NCUT
108	7.54	8.36	8.10	3.00	24.29	5
109	7.12	8.46	7.37	3.24	16.00	5
110	7.15	8.36	7.27	3.57	16.00	5



### 4. 108~110學年度光碟及其他類型資料庫種數 - 排序百分位數

學年度	最小值	第25百分位數	中位數	第75百分位數	最大值	NCUT
108	0	0	0	6	118	5
109	0	0	0	7	118	5
110	0	0	0	6	118	5



### (三) 電子期刊種數

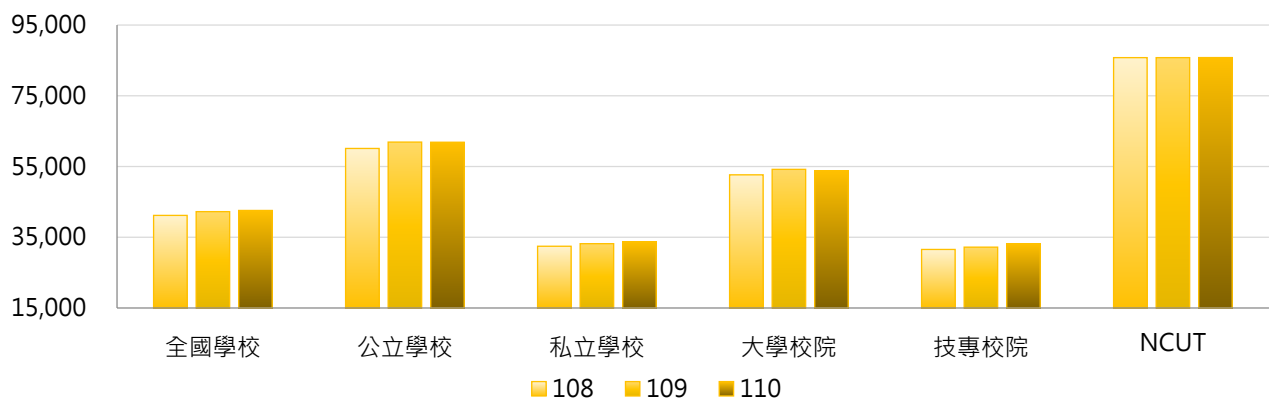
< 學校電子期刊之可使用量，包含學校自購、自行建置及可免費使用之種類數量 >

#### 1. 110學年度各類型學校【電子期刊種數】最高前三校

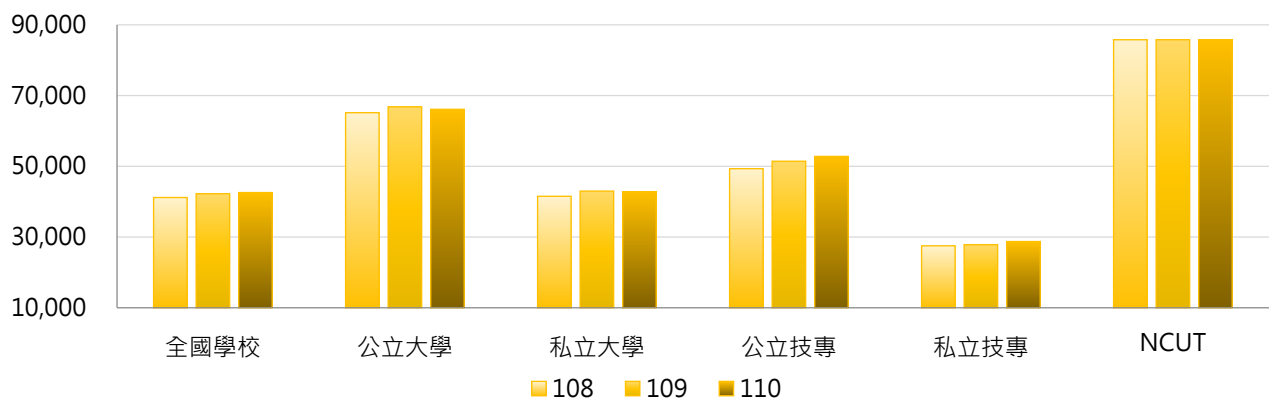
公立大學		私立大學		公立技專		私立技專	
NTHU	184,304	CGU	132,431	NTCUST	95,901	MUST	104,778
NYCU	156,720	CYCU	112,740	NCUT	85,797	CSU	91,380
NSYSU	135,511	THU	89,636	NKUHT	72,729	VNU	87,604

#### 2. 108~110學年度電子期刊種數 - 不同類型學校

學年度	全國學校	公立學校	私立學校	大專校院	技專校院	NCUT
108	41,182	60,105	32,462	52,646	31,557	85,780
109	42,246	61,906	33,187	54,202	32,209	85,780
110	42,581	61,866	33,694	53,767	33,189	85,797

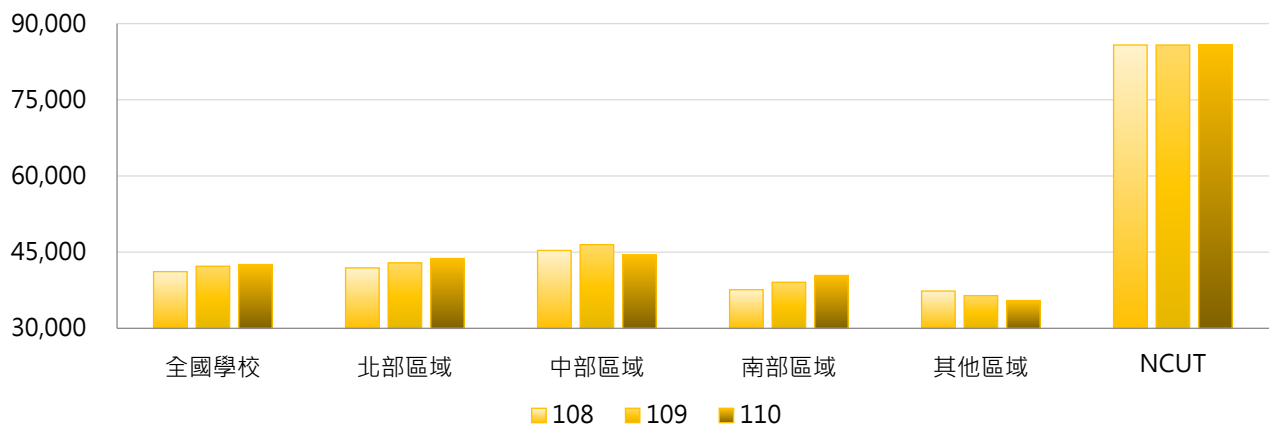


學年度	全國學校	公立大學	私立大學	公立技專	私立技專	NCUT
108	41,182	65,156	41,526	49,330	27,518	85,780
109	42,246	66,814	42,992	51,436	27,839	85,780
110	42,581	66,114	42,792	52,802	28,732	85,797



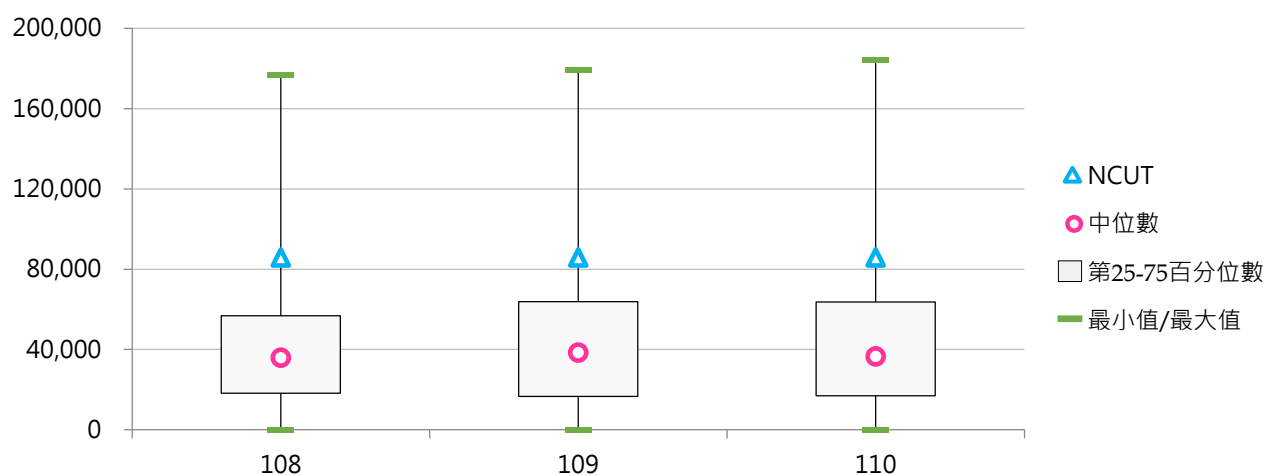
### 3. 108 ~ 110學年度電子期刊種數 - 不同區域學校

學年度	全國學校	北部區域	中部區域	南部區域	其他區域	NCUT
108	41,182	41,912	45,356	37,620	37,359	85,780
109	42,246	42,898	46,487	39,096	36,457	85,780
110	42,581	43,761	44,490	40,428	35,506	85,797



### 4. 108 ~ 110學年度電子期刊種數 - 排序百分位數

學年度	最小值	第25百分位數	中位數	第75百分位數	最大值	NCUT
108	0	18,300	35,790	56,843	176,536	85,780
109	0	16,717	38,378	63,825	179,143	85,780
110	0	16,900	36,543	63,604	184,304	85,797



#### (四) 資料庫及電子期刊種數

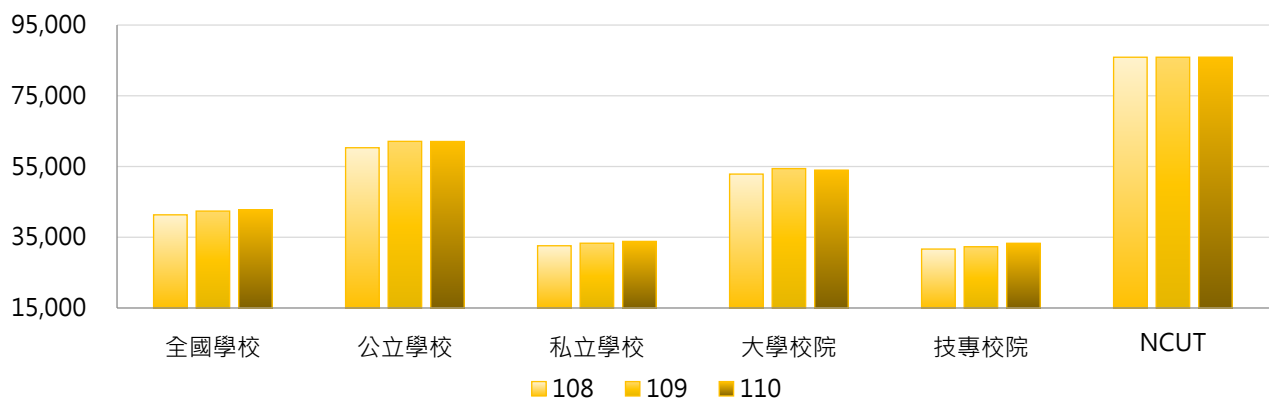
< 線上資料庫、光碟及其他類型資料庫、電子期刊等種類 >

##### 1. 110學年度各類型學校【資料庫及電子期刊種數】最高前三校

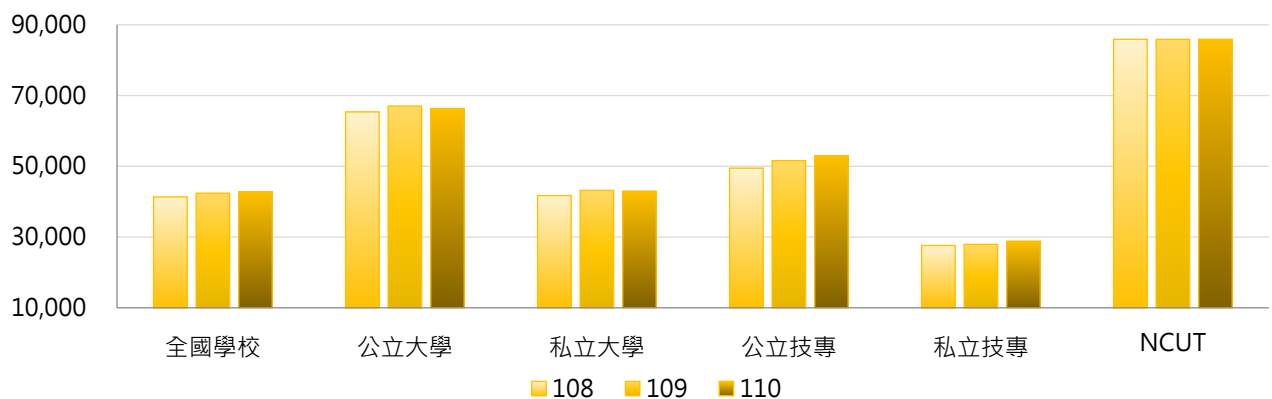
公立大學		私立大學		公立技專		私立技專	
NTHU	184,670	CGU	132,670	NTCUST	96,117	MUST	104,896
NYCU	157,031	CYCU	113,076	NCUT	85,912	CSU	91,406
NSYSU	135,783	THU	89,858	NKUHT	73,015	VNU	87,778

##### 2. 108~110學年度資料庫及電子期刊種數 - 不同類型學校

學年度	全國學校	公立學校	私立學校	大專校院	技專校院	NCUT
108	41,340	60,310	32,599	52,861	31,667	85,895
109	42,405	62,113	33,324	54,418	32,320	85,895
110	42,740	62,073	33,832	53,982	33,302	85,912

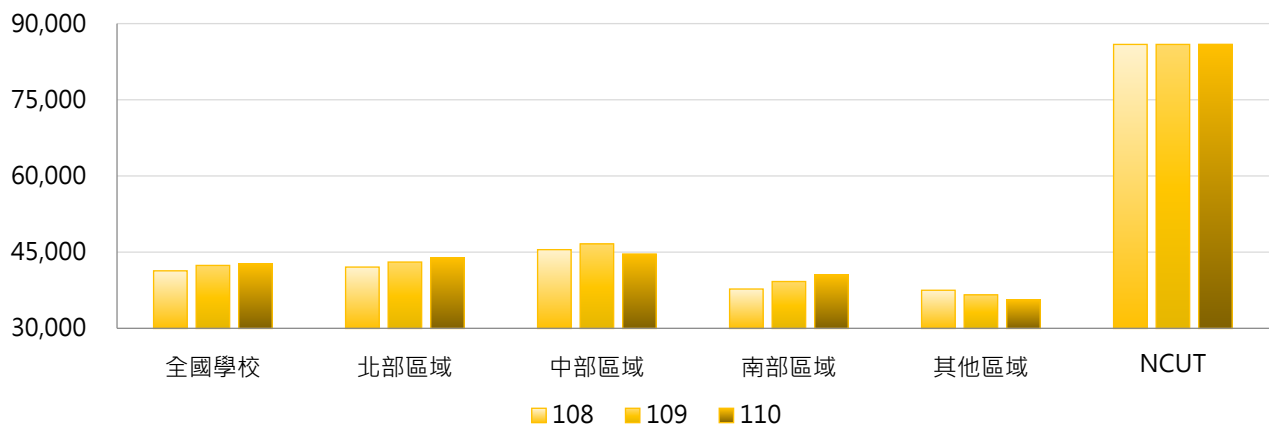


學年度	全國學校	公立大學	私立大學	公立技專	私立技專	NCUT
108	41,340	65,383	41,730	49,487	27,617	85,895
109	42,405	67,044	43,196	51,595	27,939	85,895
110	42,740	66,344	42,994	52,964	28,834	85,912



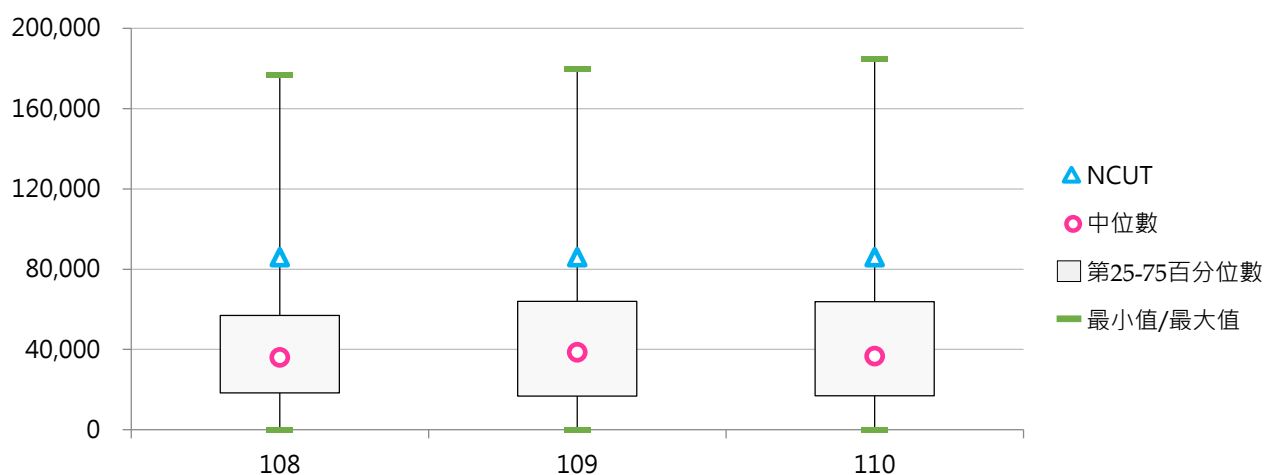
### 3. 108 ~ 110學年度資料庫及電子期刊種數 - 不同區域學校

學年度	全國學校	北部區域	中部區域	南部區域	其他區域	NCUT
108	41,340	42,081	45,509	37,762	37,520	85,895
109	42,405	43,070	46,640	39,237	36,611	85,895
110	42,740	43,931	44,649	40,571	35,665	85,912



### 4. 108 ~ 110學年度資料庫及電子期刊種數 - 排序百分位數

學年度	最小值	第25百分位數	中位數	第75百分位數	最大值	NCUT
108	18	18,423	35,954	56,981	176,981	85,895
109	29	16,767	38,521	63,947	179,594	85,895
110	16	16,938	36,688	63,821	184,670	85,912



## (五) 每生資料庫及電子期刊種數

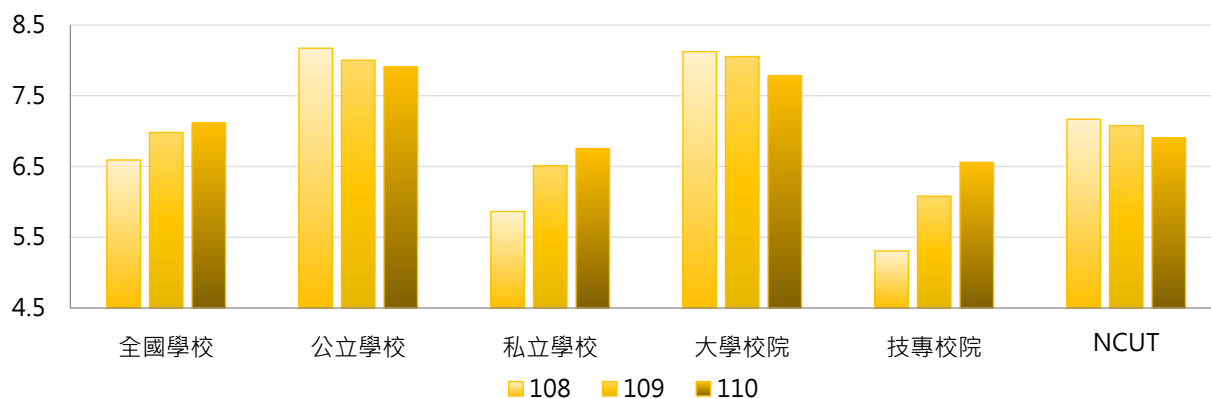
< 資料庫及電子期刊種數 / 全校在學學生數 >

### 1. 110學年度各類型學校【每生資料庫及電子期刊種數】最高前三校

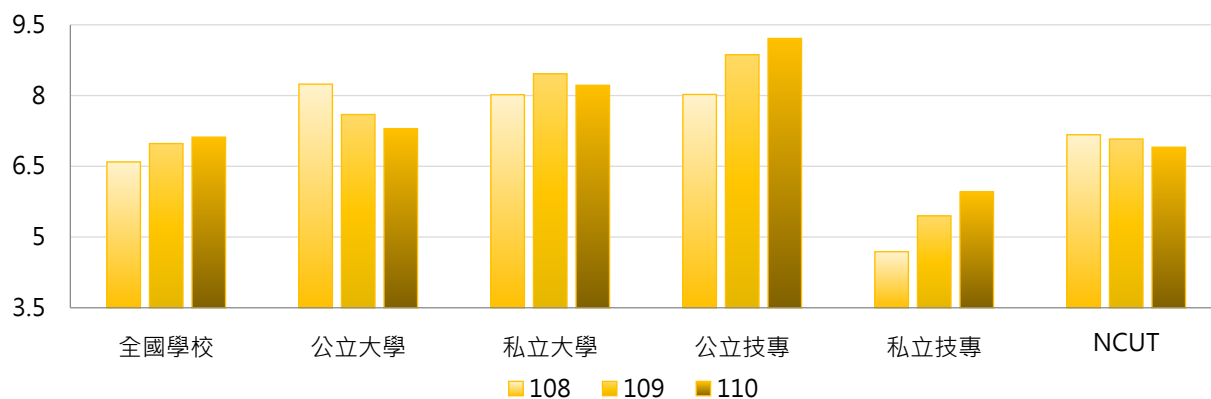
公立大學		私立大學		公立技專		私立技專	
TNNUA	22.70	DILA	85.23	NPU	22.70	FOTECH	75.46
NSYSU	13.72	CGU	19.14	NTC	18.30	MITUST	26.94
NUTN	12.85	TCU	18.70	NKUHT	15.22	YDU	12.86

### 2. 108~110學年度每生資料庫及電子期刊種數 - 不同類型學校

學年度	全國學校	公立學校	私立學校	大學校院	技專校院	NCUT
108	6.59	8.17	5.86	8.12	5.31	7.17
109	6.98	8.00	6.51	8.05	6.08	7.08
110	7.12	7.91	6.75	7.79	6.56	6.90



學年度	全國學校	公立大學	私立大學	公立技專	私立技專	NCUT
108	6.59	8.24	8.02	8.02	4.69	7.17
109	6.98	7.60	8.46	8.87	5.45	7.08
110	7.12	7.30	8.22	9.21	5.96	6.90

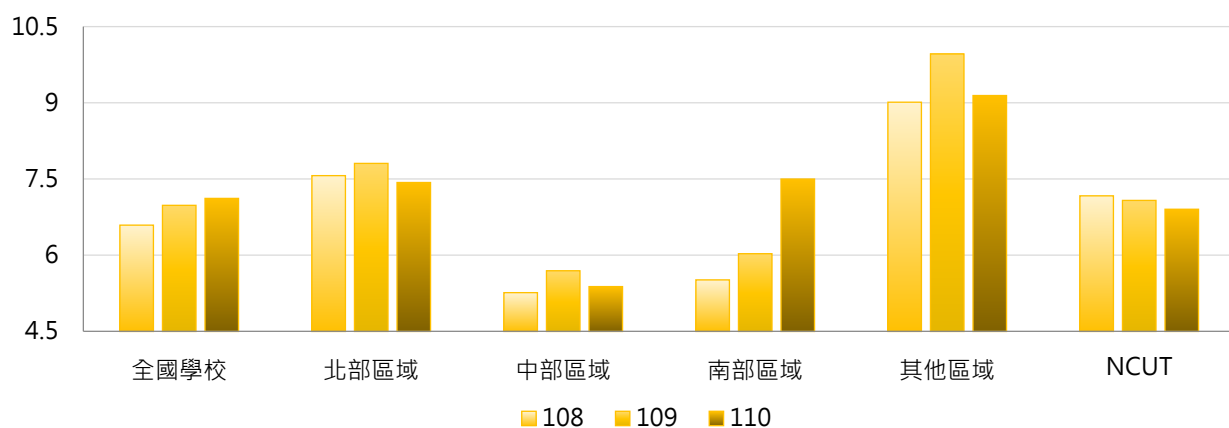






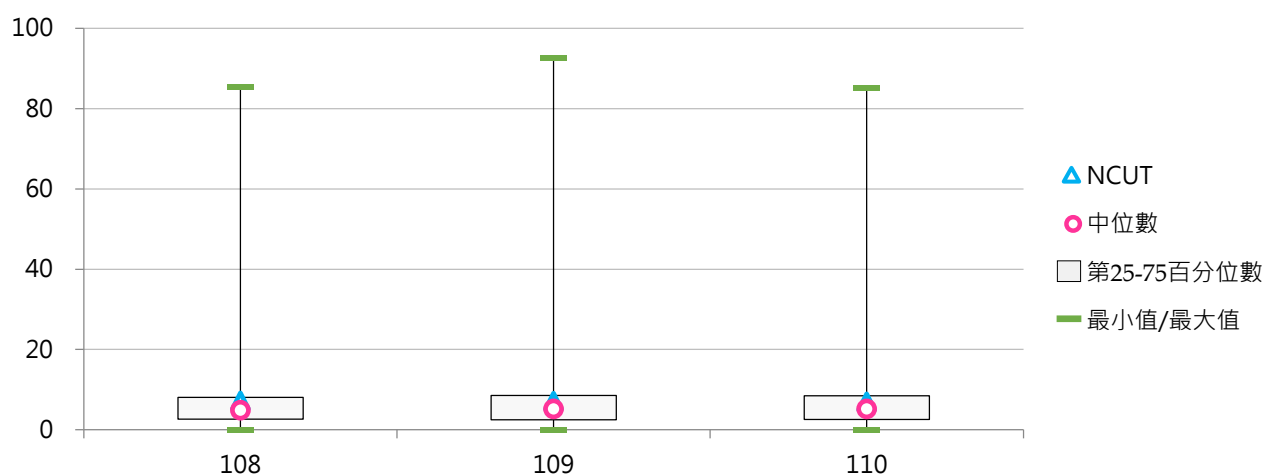
### 3. 108 ~ 110學年度每生資料庫及電子期刊種數 - 不同區域學校

學年度	全國學校	北部區域	中部區域	南部區域	其他區域	NCUT
108	6.59	7.57	5.26	5.51	9.01	7.17
109	6.98	7.81	5.69	6.03	9.96	7.08
110	7.12	7.43	5.38	7.50	9.14	6.90



### 4. 108 ~ 110學年度每生資料庫及電子期刊種數 - 排序百分位數

學年度	最小值	第25百分位數	中位數	第75百分位數	最大值	NCUT
108	0.00	2.69	4.86	8.09	85.42	7.17
109	0.01	2.52	5.17	8.59	92.55	7.08
110	0.00	2.56	5.17	8.45	85.23	6.90



## (六) 電子書冊數(萬冊)

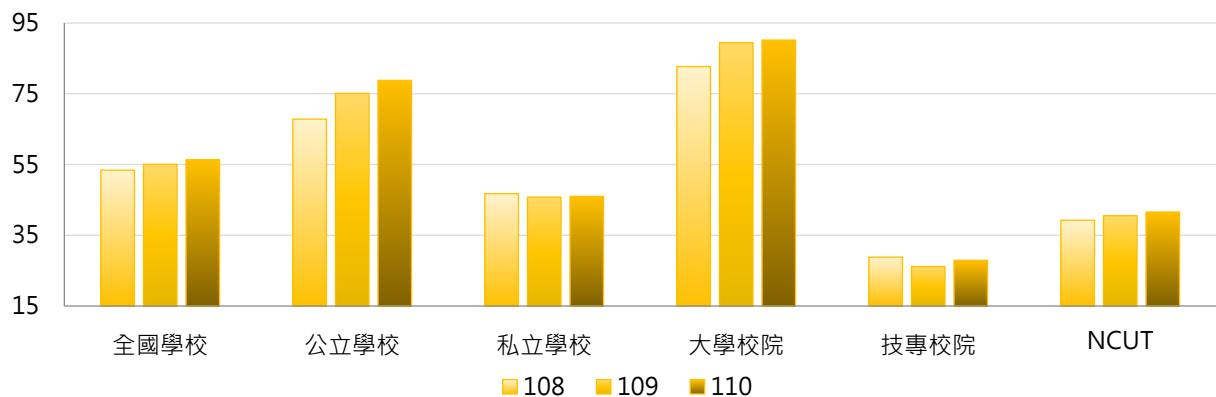
< 學校電子書之可使用量，包含學校自購、自行建置及可免費使用之種類數量 >

### 1. 110學年度各類型學校【電子書冊數(萬冊)】最高前三校

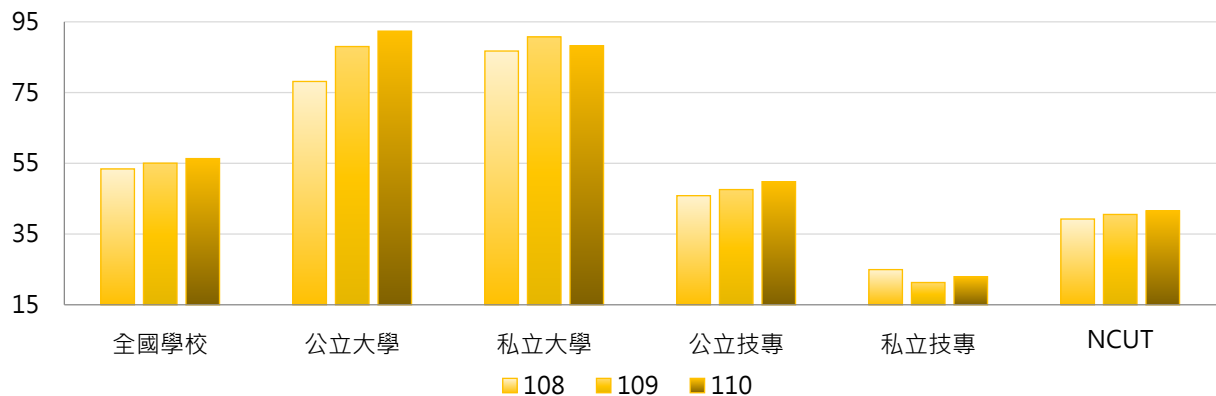
公立大學		私立大學		公立技專		私立技專	
NTHU	447.58	PCCU	684.87	NKUST	132.59	MUST	119.81
NTU	341.14	FJU	292.29	NPUST	114.62	MCUT	116.25
NCU	302.10	TKU	272.87	NTUT	91.31	STUST	108.32

### 2. 108~110學年度電子書冊數(萬冊) - 不同類型學校

學年度	全國學校	公立學校	私立學校	大學校院	技專校院	NCUT
108	53.41	67.83	46.76	82.69	28.82	39.25
109	55.05	75.11	45.81	89.45	26.17	40.54
110	56.33	78.78	45.99	90.18	27.92	41.57

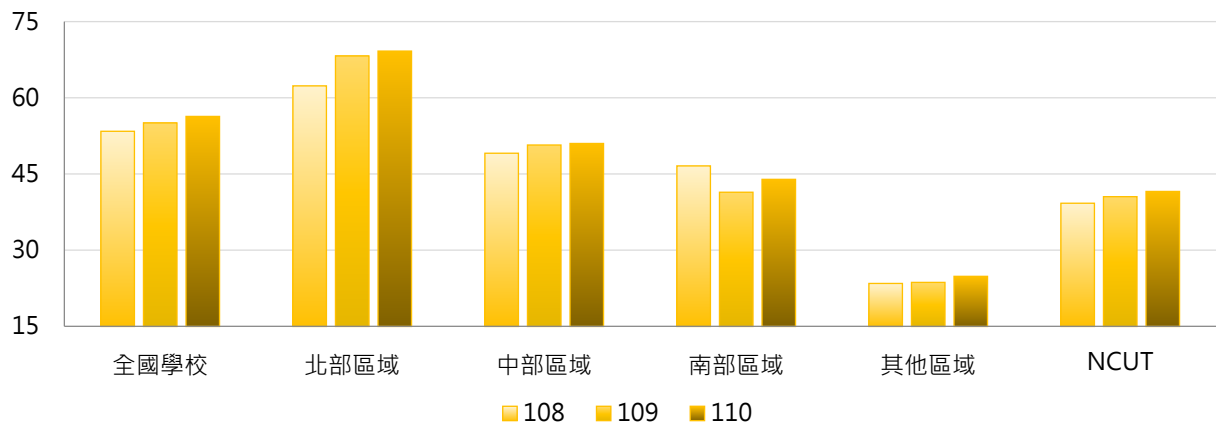


學年度	全國學校	公立大學	私立大學	公立技專	私立技專	NCUT
108	53.41	78.14	86.74	45.85	24.95	39.25
109	55.05	88.01	90.73	47.58	21.30	40.54
110	56.33	92.36	88.23	49.80	22.94	41.57



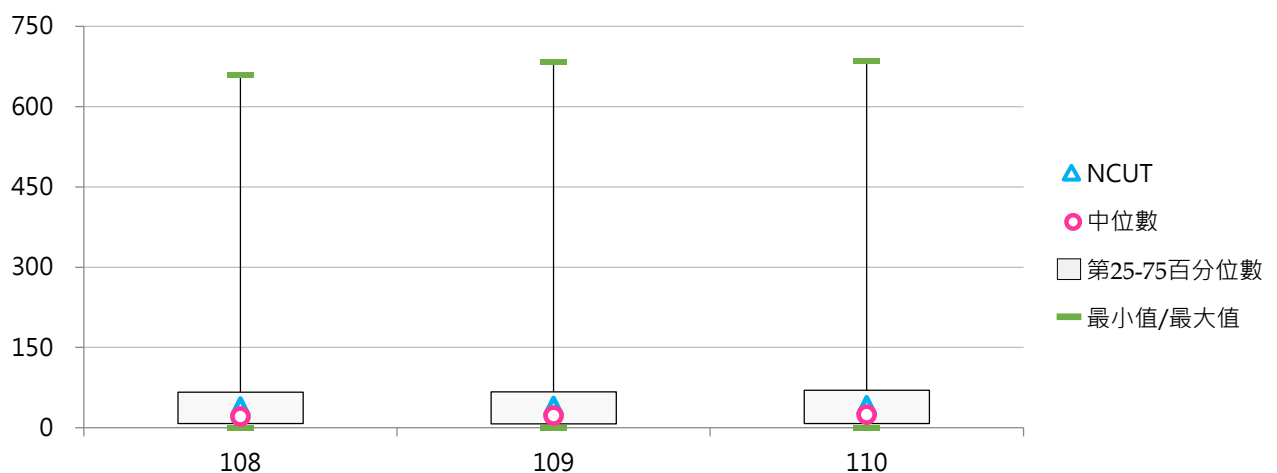
### 3. 108~110學年度電子書冊數(萬冊) - 不同區域學校

學年度	全國學校	北部區域	中部區域	南部區域	其他區域	NCUT
108	53.41	62.34	49.09	46.59	23.46	39.25
109	55.05	68.23	50.71	41.41	23.67	40.54
110	56.33	69.19	51.01	43.95	24.86	41.57



### 4. 108~110學年度電子書冊數(萬冊) - 排序百分位數

學年度	最小值	第25百分位數	中位數	第75百分位數	最大值	NCUT
108	0.00	7.83	20.88	66.67	658.22	39.25
109	0.00	7.48	22.59	66.93	683.47	40.54
110	0.00	7.93	24.33	70.36	684.87	41.57



## (七) 每生電子書冊數

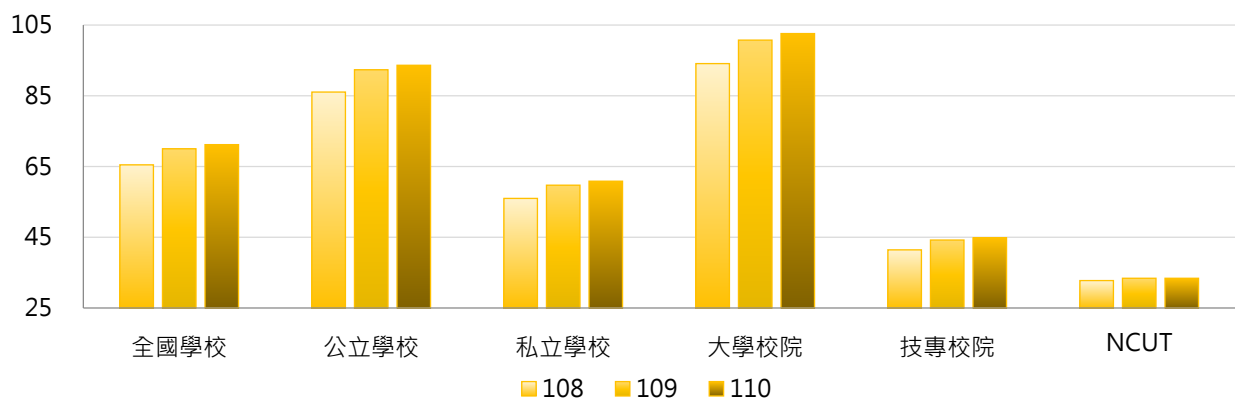
< 電子書冊數 / 全校在學學生數 >

### 1. 110學年度各類型學校【每生電子書冊數】最高前三校

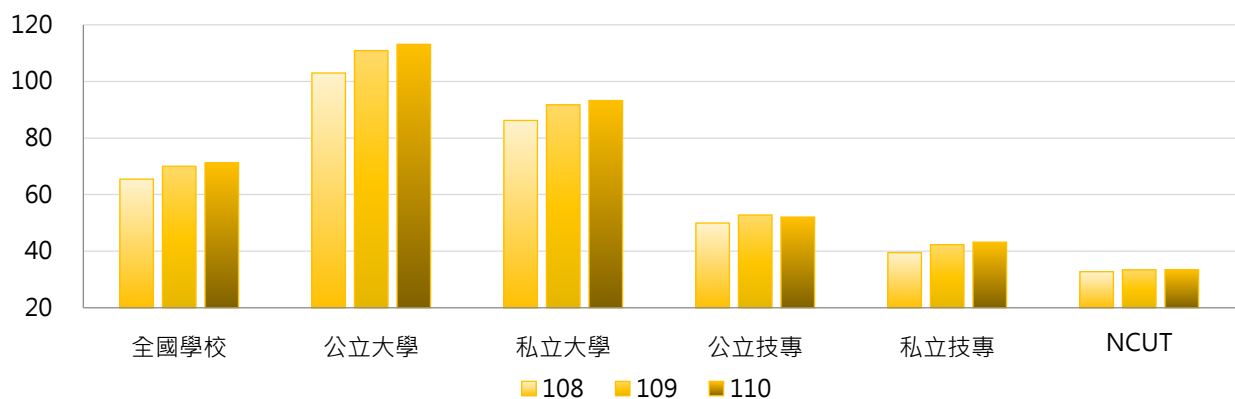
公立大學		私立大學		公立技專		私立技專	
TNNUA	1,240.94	NHU	411.80	NPUST	107.25	MCUT	261.94
NTHU	255.94	DILA	341.51	TCPA	87.67	FOTECH	223.33
NCU	249.09	PCCU	279.50	NPU	79.43	FIT	211.64

### 2. 108~110學年度每生電子書冊數 - 不同類型學校

學年度	全國學校	公立學校	私立學校	大學校院	技專校院	NCUT
108	65.47	86.05	55.98	94.09	41.44	32.76
109	70.01	92.34	59.72	100.73	44.22	33.41
110	71.18	93.62	60.85	102.58	44.83	33.41



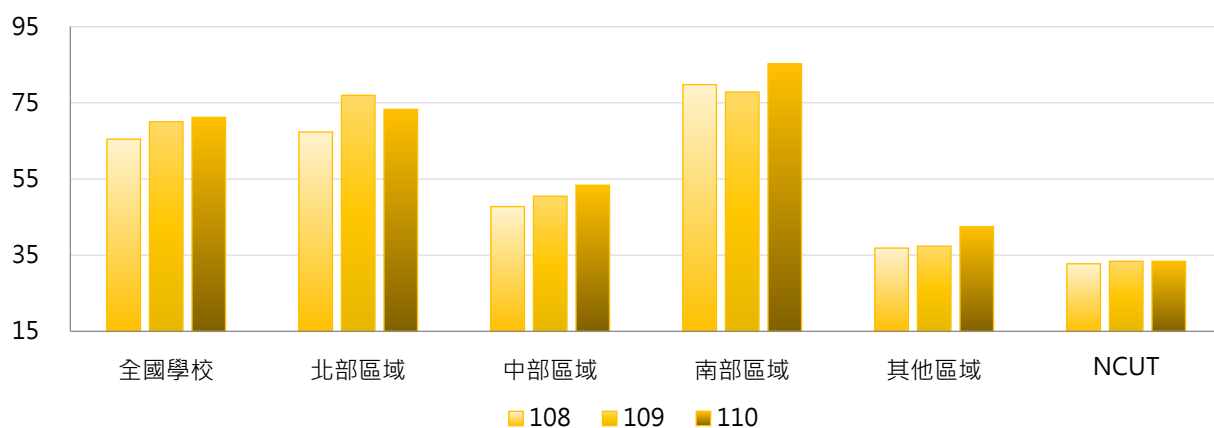
學年度	全國學校	公立大學	私立大學	公立技專	私立技專	NCUT
108	65.47	102.97	86.20	49.95	39.50	32.76
109	70.01	110.88	91.71	52.79	42.27	33.41
110	71.18	113.10	93.24	52.06	43.18	33.41





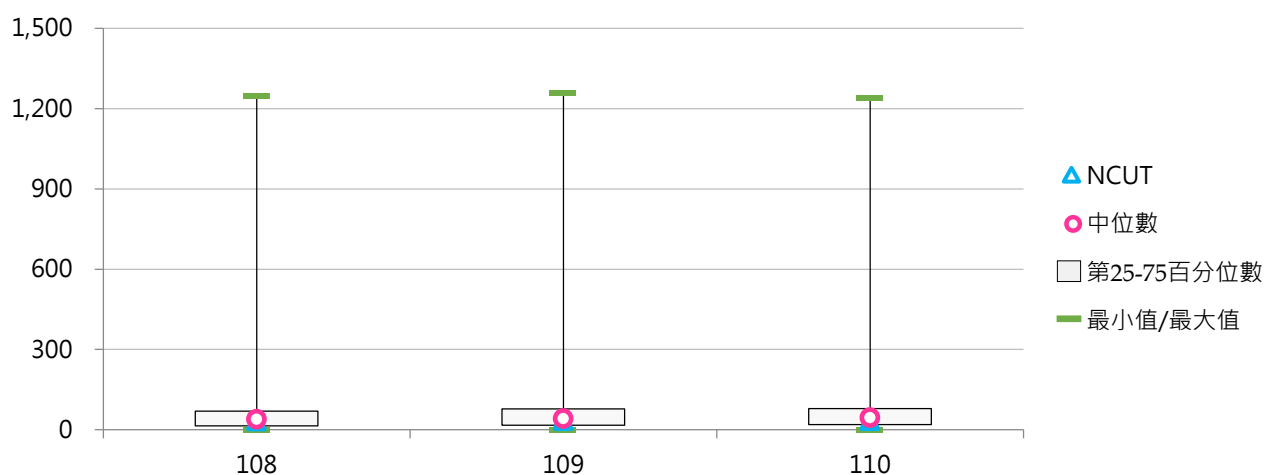
### 3. 108~110學年度每生電子書冊數 - 不同區域學校

學年度	全國學校	北部區域	中部區域	南部區域	其他區域	NCUT
108	65.47	67.33	47.76	79.77	36.88	32.76
109	70.01	76.97	50.48	77.81	37.38	33.41
110	71.18	73.27	53.37	85.23	42.45	33.41



### 4. 108~110學年度每生電子書冊數 - 排序百分位數

學年度	最小值	第25百分位數	中位數	第75百分位數	最大值	NCUT
108	0.01	15.45	39.55	69.95	1,246.23	32.76
109	0.01	16.86	42.09	78.75	1,257.37	33.41
110	0.01	19.46	45.72	79.03	1,240.94	33.41



### 三、視聽資料

#### (一) 視聽資料件數

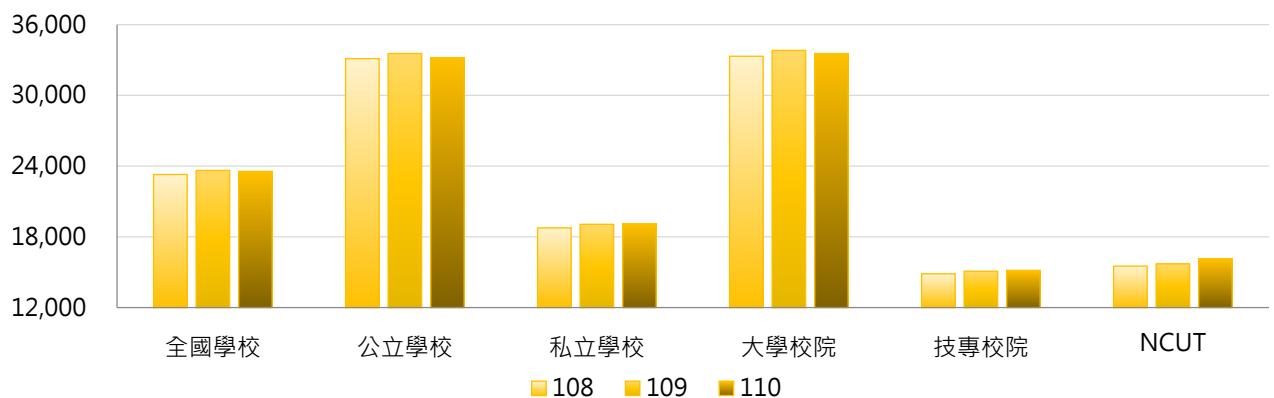
< 學校非書之視聽資料，包括幻燈片、鐳射唱片、錄影帶、錄音帶、影碟等 >

##### 1. 110學年度各類型學校【視聽資料件數】最高前三校

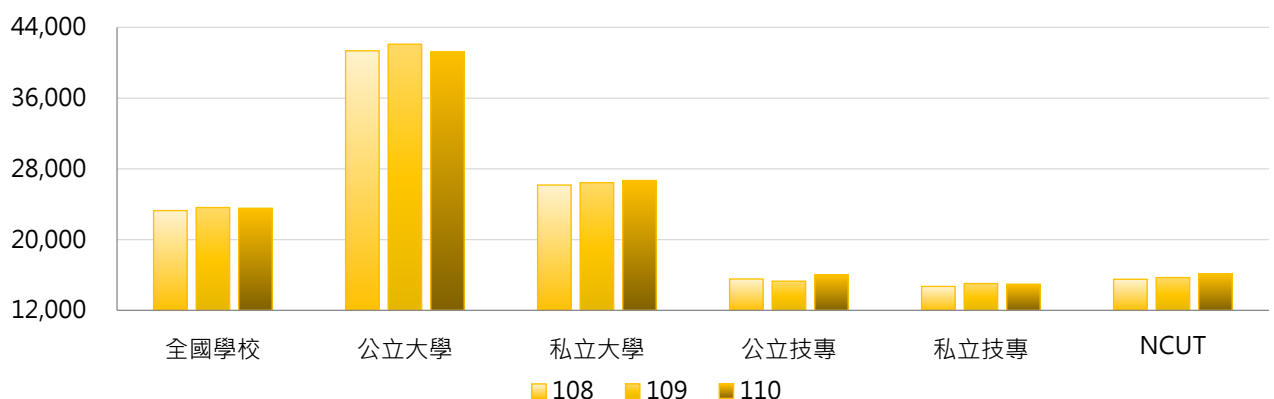
公立大學		私立大學		公立技專		私立技專	
NTU	190,337	MCU	95,778	NKUST	48,117	WZU	65,911
NTHU	137,646	TKU	70,793	NTUNHS	40,771	CYUT	53,956
NTNU	103,807	PCCU	61,287	NTUST	24,035	CGUST	34,150

##### 2. 108 ~ 110學年度視聽資料件數 - 不同類型學校

學年度	全國學校	公立學校	私立學校	大學校院	技專校院	NCUT
108	23,286	33,115	18,757	33,315	14,866	15,518
109	23,632	33,546	19,063	33,812	15,085	15,709
110	23,547	33,196	19,102	33,543	15,156	16,143



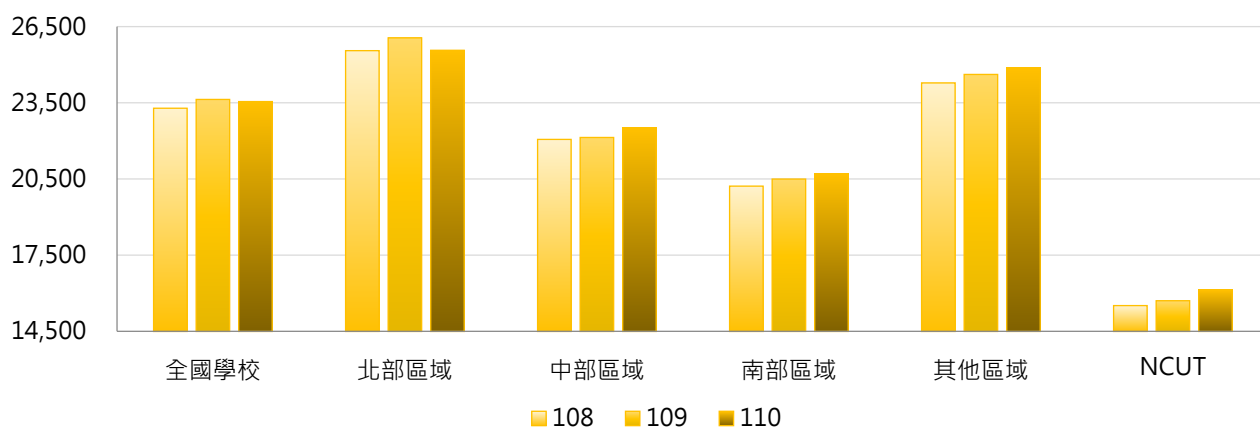
學年度	全國學校	公立大學	私立大學	公立技專	私立技專	NCUT
108	23,286	41,349	26,173	15,548	14,711	15,518
109	23,632	42,099	26,446	15,299	15,036	15,709
110	23,547	41,254	26,689	16,005	14,963	16,143





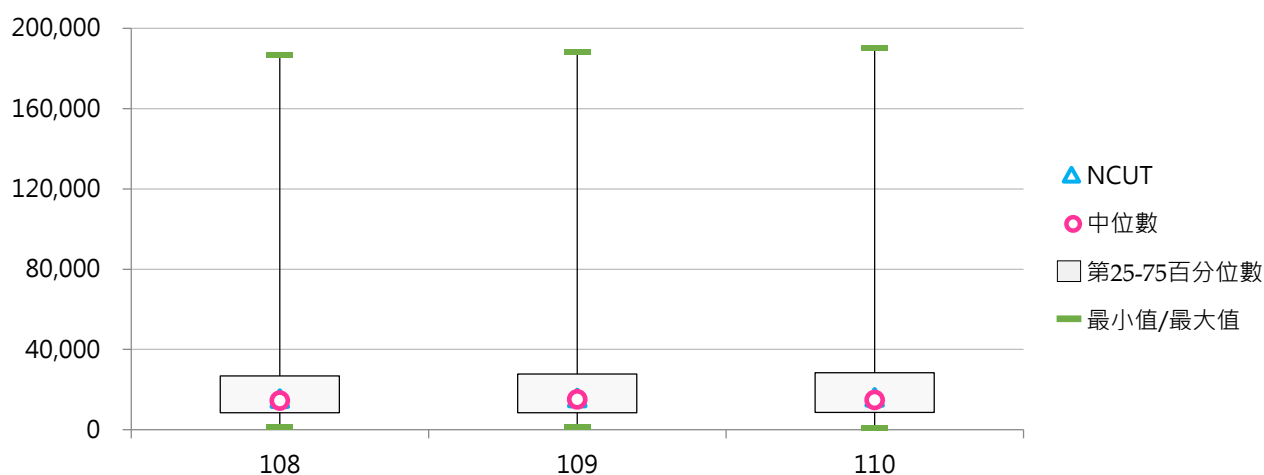
### 3. 108 ~ 110學年度視聽資料件數 - 不同區域學校

學年度	全國學校	北部區域	中部區域	南部區域	其他區域	NCUT
108	23,286	25,552	22,059	20,220	24,281	15,518
109	23,632	26,055	22,135	20,498	24,615	15,709
110	23,547	25,566	22,511	20,703	24,870	16,143



### 4. 108 ~ 110學年度視聽資料件數 - 排序百分位數

學年度	最小值	第25百分位數	中位數	第75百分位數	最大值	NCUT
108	1,269	8,480	14,529	26,776	186,682	15,518
109	1,199	8,529	15,134	27,847	188,309	15,709
110	1,172	8,612	14,865	28,372	190,337	16,143



## (二) 每生視聽資料件數

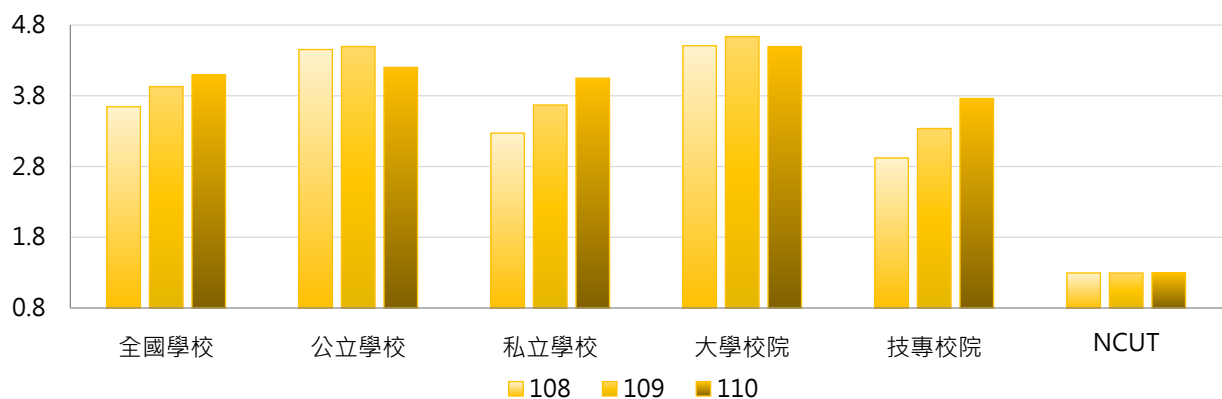
< 視聽資料件數 / 全校在學學生數 >

### 1. 110學年度各類型學校【每生視聽資料件數】最高前三校

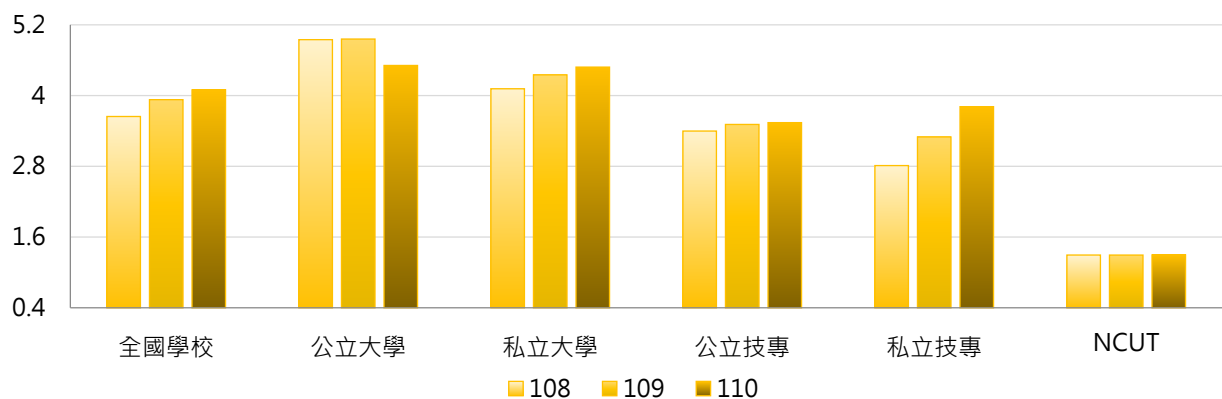
公立大學		私立大學		公立技專		私立技專	
TNNUA	20.40	DILA	32.55	TCPA	22.85	FOTECH	35.59
TNUA	11.63	TSU	19.19	NTUNHS	7.60	TF	14.30
NDHU	9.58	UKN	8.12	NPU	4.18	TTC	13.72

### 2. 108~110學年度每生視聽資料件數 - 不同類型學校

學年度	全國學校	公立學校	私立學校	大學校院	技專校院	NCUT
108	3.64	4.45	3.27	4.51	2.92	1.30
109	3.93	4.50	3.67	4.64	3.34	1.29
110	4.10	4.20	4.05	4.50	3.76	1.30



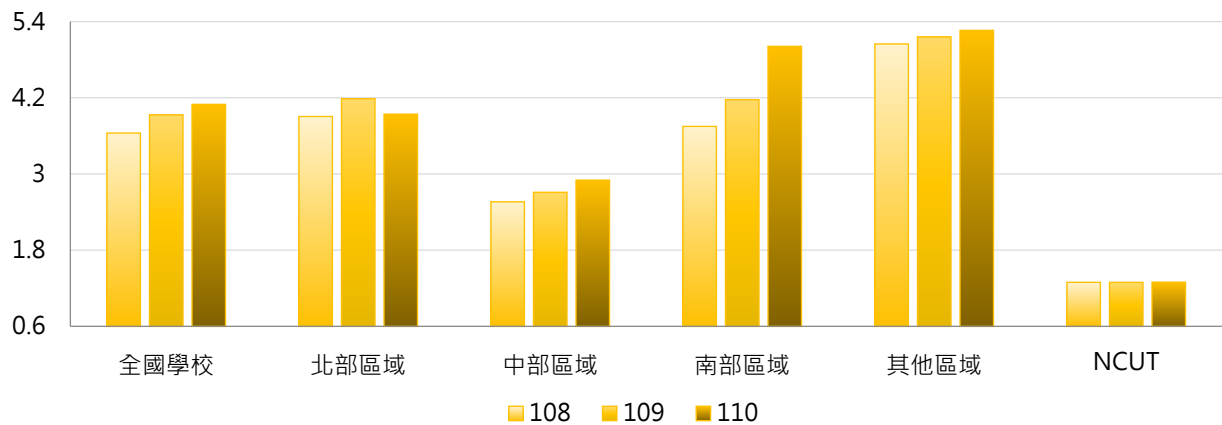
學年度	全國學校	公立大學	私立大學	公立技專	私立技專	NCUT
108	3.64	4.95	4.12	3.40	2.81	1.30
109	3.93	4.96	4.35	3.51	3.30	1.29
110	4.10	4.51	4.48	3.54	3.81	1.30





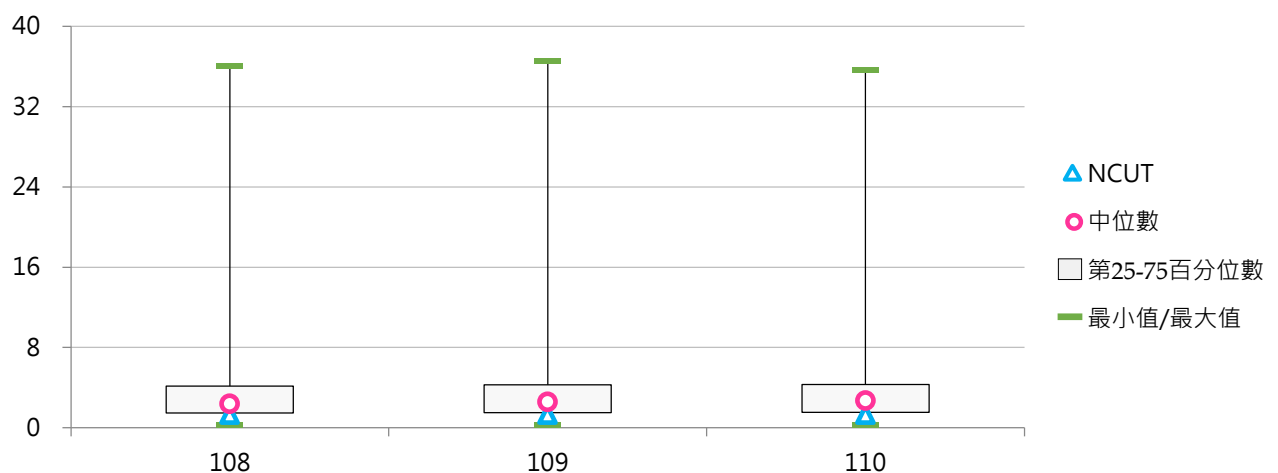
### 3. 108~110學年度每生視聽資料件數 - 不同區域學校

學年度	全國學校	北部區域	中部區域	南部區域	其他區域	NCUT
108	3.64	3.91	2.56	3.75	5.05	1.30
109	3.93	4.19	2.71	4.17	5.16	1.29
110	4.10	3.94	2.90	5.01	5.26	1.30



### 4. 108~110學年度每生視聽資料件數 - 排序百分位數

學年度	最小值	第25百分位數	中位數	第75百分位數	最大值	NCUT
108	0.24	1.47	2.39	4.15	36.10	1.30
109	0.28	1.52	2.57	4.29	36.56	1.29
110	0.28	1.55	2.71	4.33	35.59	1.30



#### 四、現期書報

##### (一) 報紙種數

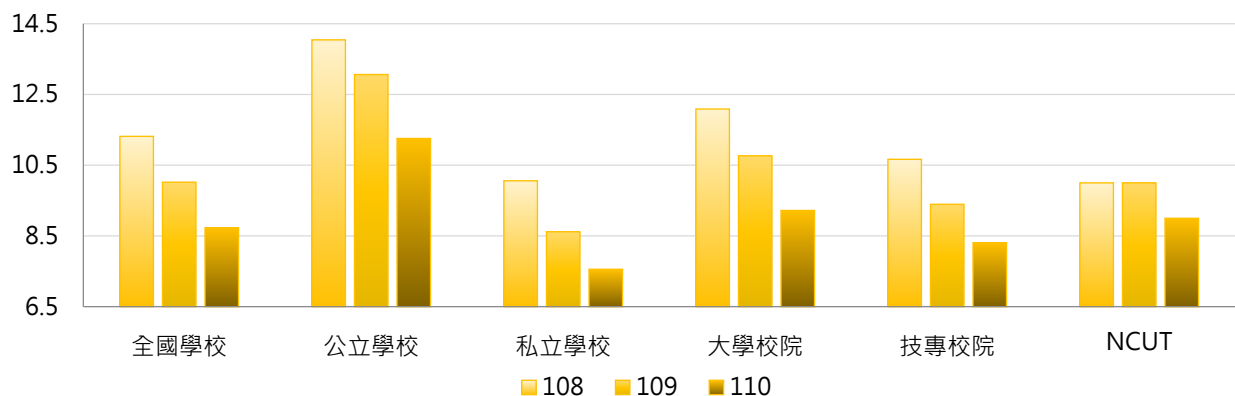
< 學校現期書報之報紙；以紙本列計，不包括電子報、電子期刊 >

##### 1. 110學年度各類型學校【報紙種數】最高前三校

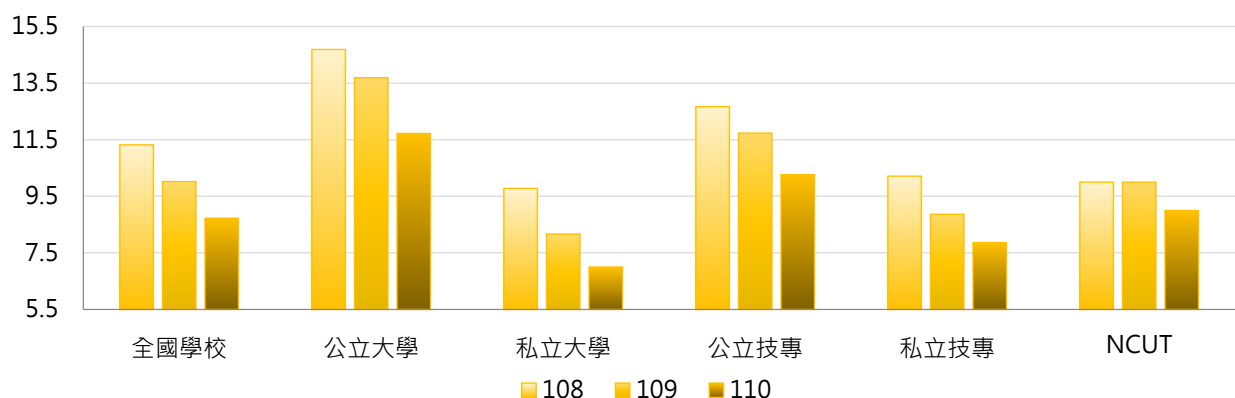
公立大學		私立大學		公立技專		私立技專	
NCCU	77	PU	18	NKUST	33	HDUT	80
NTHU	22	TKU	16	NTCUST	19	NANYA	22
NTU	18	MCU	15	TCPA	11	WZU	20
				NFU	11		
				NKUHT	11		

##### 2. 108~110學年度報紙種數 - 不同類型學校

學年度	全國學校	公立學校	私立學校	大學校院	技專校院	NCUT
108	11.32	14.04	10.06	12.09	10.67	10
109	10.02	13.06	8.62	10.76	9.40	10
110	8.72	11.26	7.56	9.22	8.31	9

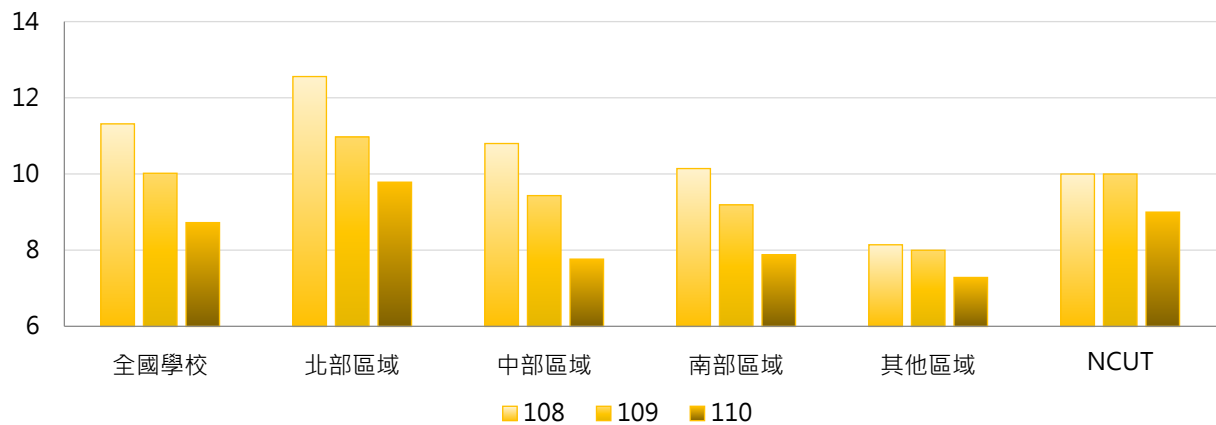


學年度	全國學校	公立大學	私立大學	公立技專	私立技專	NCUT
108	11.32	14.69	9.78	12.67	10.21	10
109	10.02	13.69	8.17	11.73	8.86	10
110	8.72	11.72	7.00	10.27	7.86	9



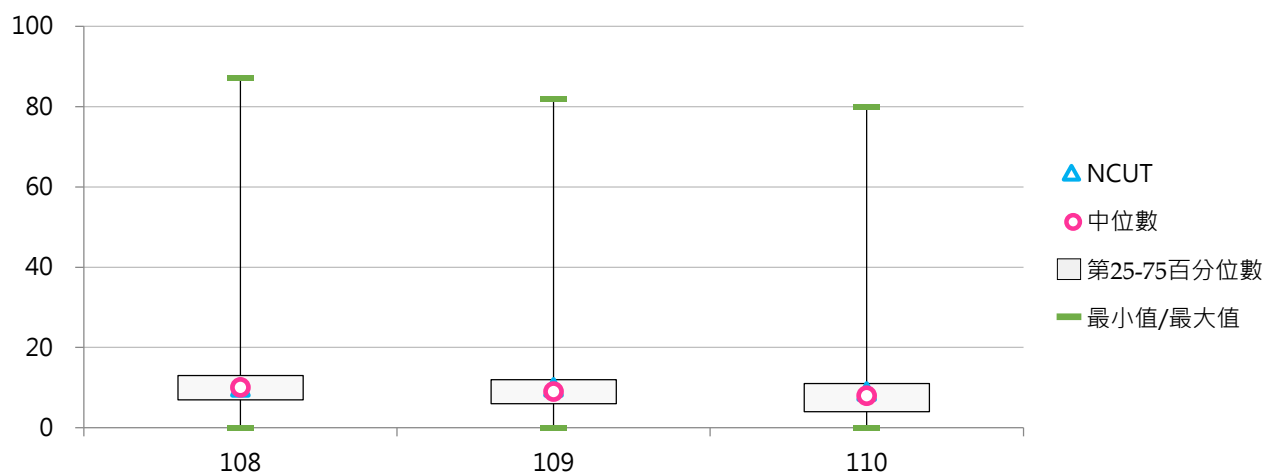
### 3. 108~110學年度報紙種數 - 不同區域學校

學年度	全國學校	北部區域	中部區域	南部區域	其他區域	NCUT
108	11.32	12.56	10.80	10.14	8.14	10
109	10.02	10.97	9.43	9.19	8.00	10
110	8.72	9.79	7.77	7.88	7.29	9



### 4. 108~110學年度報紙種數 - 排序百分位數

學年度	最小值	第25百分位數	中位數	第75百分位數	最大值	NCUT
108	0	7	10	13	87	10
109	0	6	9	12	82	10
110	0	4	8	11	80	9



## (二) 中日文期刊種數

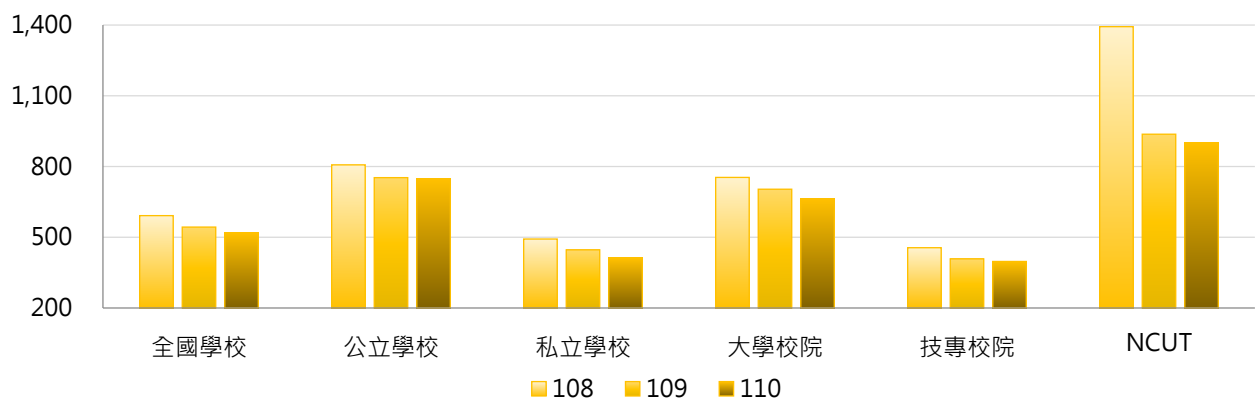
< 學校現期書報之中日文期刊；以紙本列計，不包括電子報、電子期刊 >

### 1. 110學年度各類型學校【中日文期刊種數】最高前三校

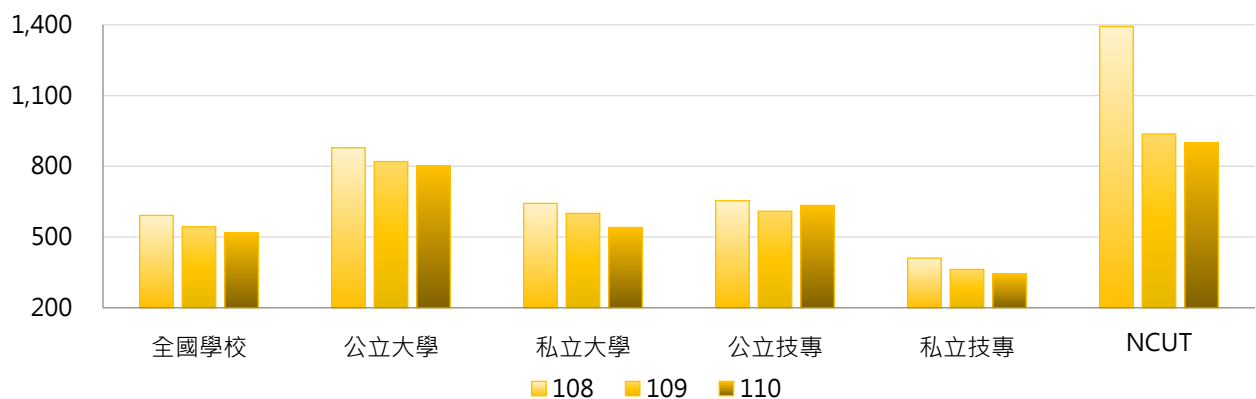
公立大學		私立大學		公立技專		私立技專	
NDHU	3,201	PU	3,185	NKUST	2,034	CHILLEE	1,140
NUTN	2,993	USC	1,425	YUNTECH	1,974	FEU	923
NPTU	2,409	MCU	1,384	NPU	1,207	TMUST	848

### 2. 108~110學年度中日文期刊種數 - 不同類型學校

學年度	全國學校	公立學校	私立學校	大學校院	技專校院	NCUT
108	592	807	493	754	456	1,393
109	543	753	447	704	408	937
110	519	748	413	663	397	900

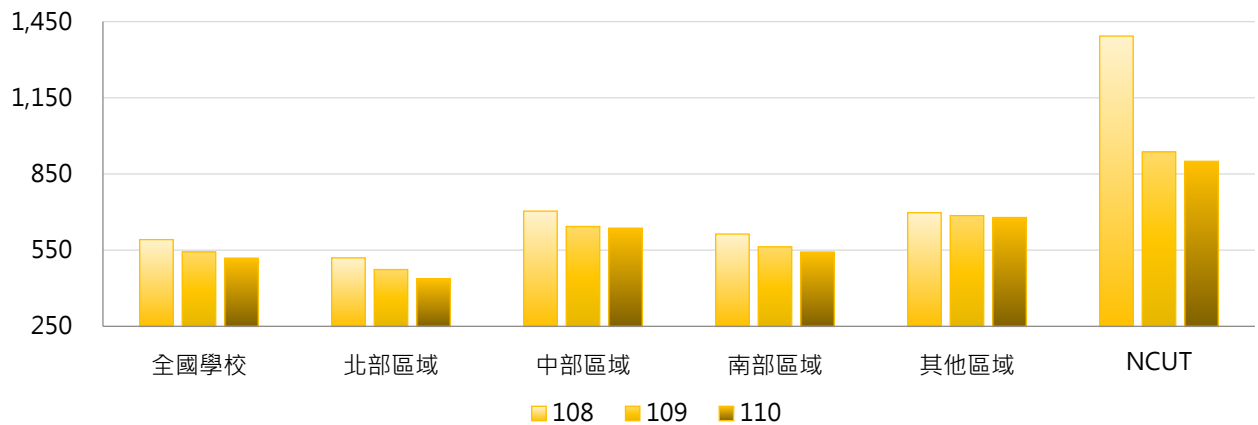


學年度	全國學校	公立大學	私立大學	公立技專	私立技專	NCUT
108	592	879	643	654	411	1,393
109	543	820	600	610	363	937
110	519	802	541	634	344	900



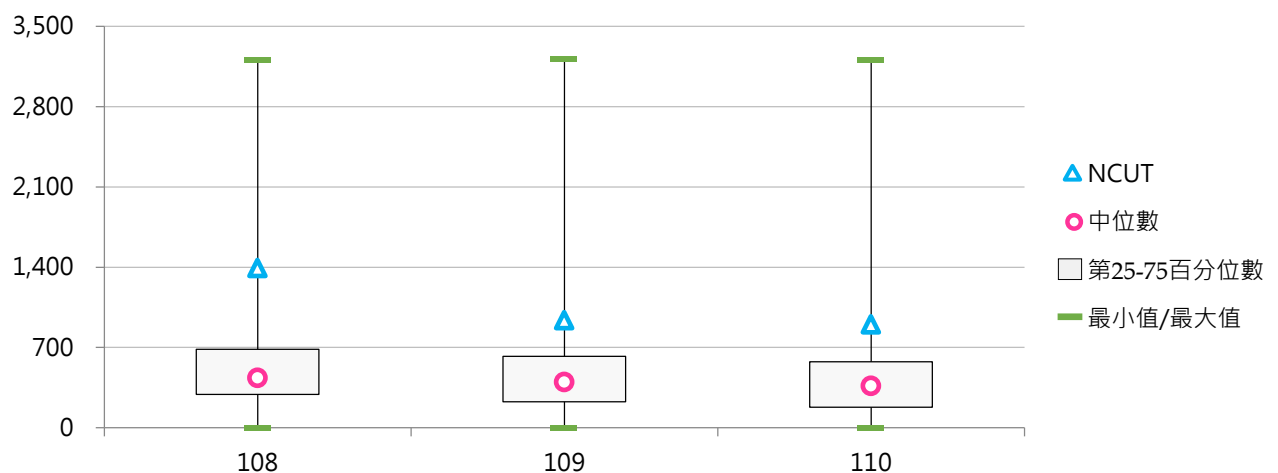
### 3. 108 ~ 110學年度中日文期刊種數 - 不同區域學校

學年度	全國學校	北部區域	中部區域	南部區域	其他區域	NCUT
108	592	520	704	614	698	1,393
109	543	474	643	563	686	937
110	519	438	637	543	679	900



### 4. 108 ~ 110學年度中日文期刊種數 - 排序百分位數

學年度	最小值	第25百分位數	中位數	第75百分位數	最大值	NCUT
108	0	290	436	684	3,201	1,393
109	0	226	399	623	3,214	937
110	0	180	365	575	3,201	900



### (三) 西文期刊種數

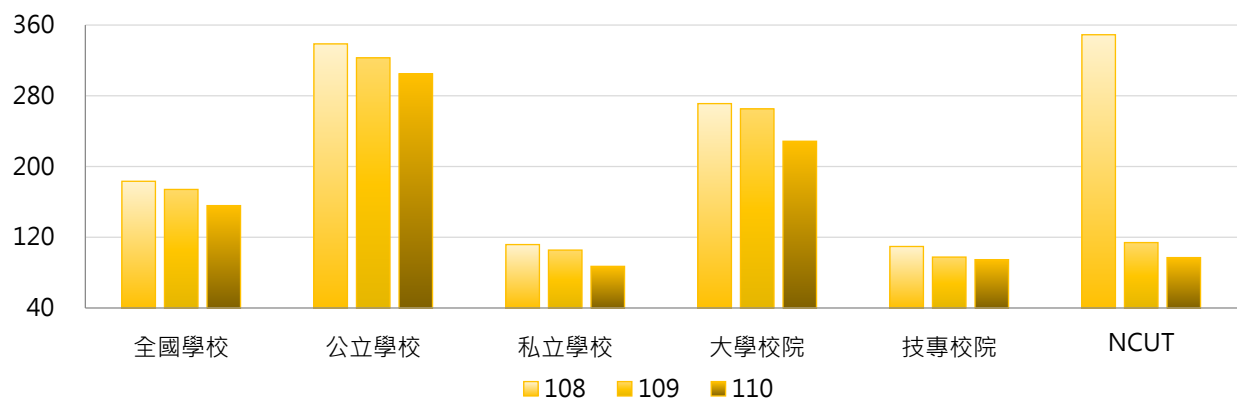
< 學校現期書報之西文期刊；以紙本列計，不包括電子報、電子期刊 >

#### 1. 110學年度各類型學校【西文期刊種數】最高前三校

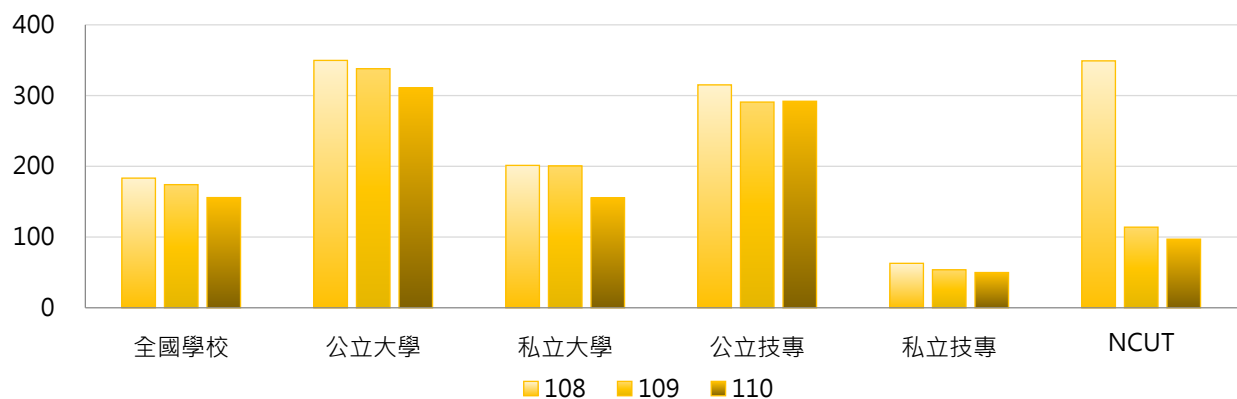
公立大學		私立大學		公立技專		私立技專	
NDHU	2,626	PU	1,851	NTUST	2,356	CHHLEE	448
NTNU	1,496	CMU	903	YUNTECH	1,210	TMUST	342
NUTN	1,094	USC	664	NPU	245	WZU	197

#### 2. 108~110學年度西文期刊種數 - 不同類型學校

學年度	全國學校	公立學校	私立學校	大學校院	技專校院	NCUT
108	183	339	112	271	110	349
109	174	323	106	265	98	114
110	156	305	87	229	95	97

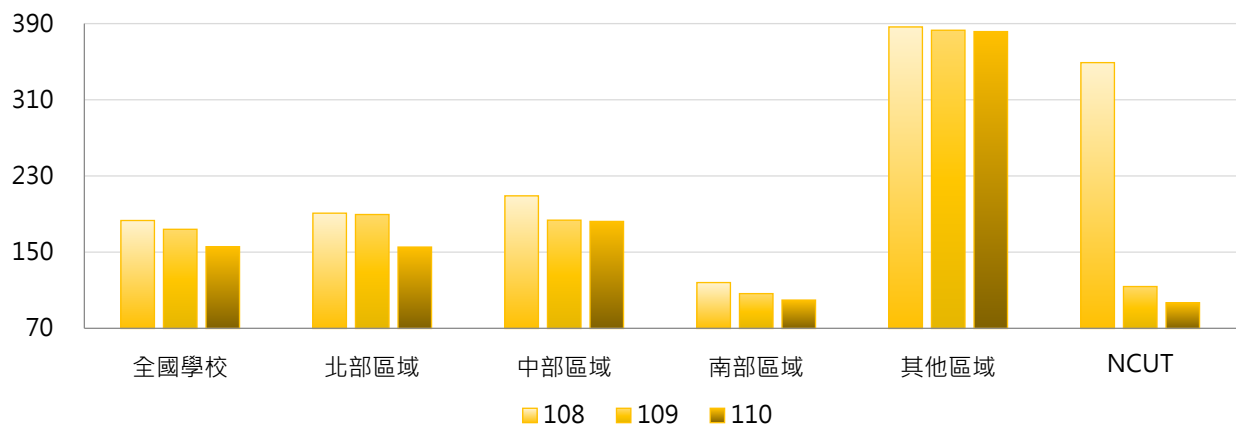


學年度	全國學校	公立大學	私立大學	公立技專	私立技專	NCUT
108	183	350	201	315	63	349
109	174	338	201	291	54	114
110	156	311	155	292	50	97



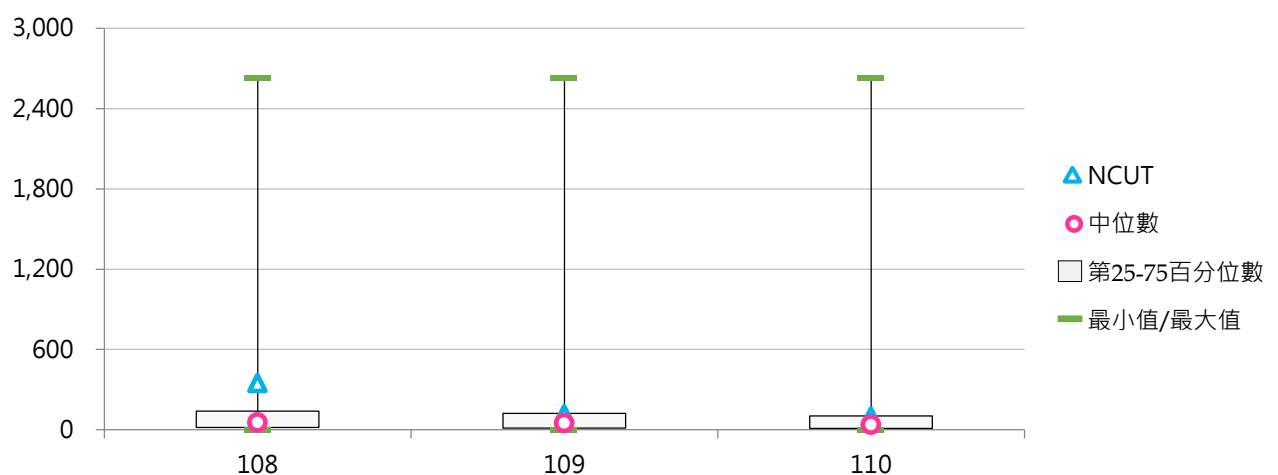
### 3. 108 ~ 110學年度西文期刊種數 - 不同區域學校

學年度	全國學校	北部區域	中部區域	南部區域	其他區域	NCUT
108	183	191	209	118	386	349
109	174	190	184	107	383	114
110	156	155	182	100	382	97



### 4. 108 ~ 110學年度西文期刊種數 - 排序百分位數

學年度	最小值	第25百分位數	中位數	第75百分位數	最大值	NCUT
108	0	17	56	139	2,628	349
109	0	12	50	123	2,626	114
110	0	11	37	104	2,626	97



#### (四) 現期書報數(種)

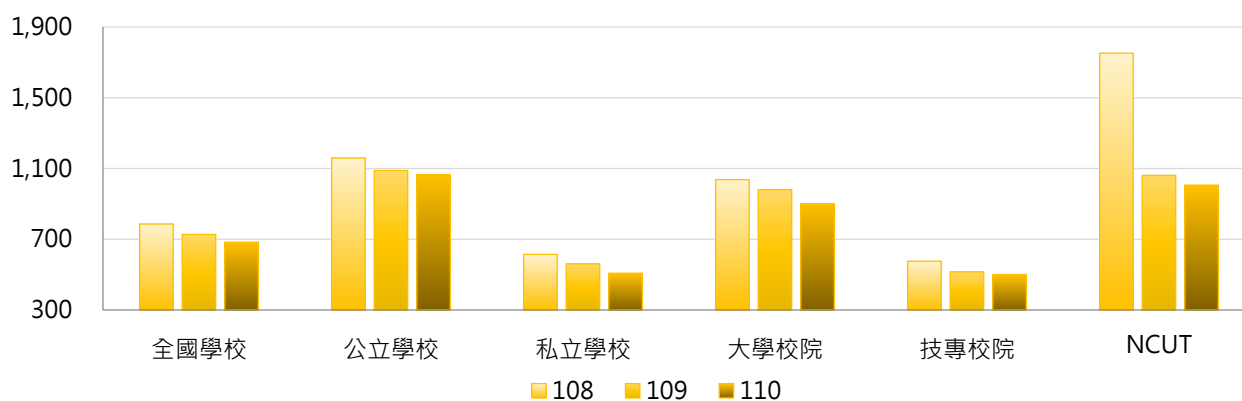
< 學校現期書報之報紙、期刊等；以紙本列計，不包括電子報、電子期刊 >

##### 1. 110學年度各類型學校【現期書報數(種)】最高前三校

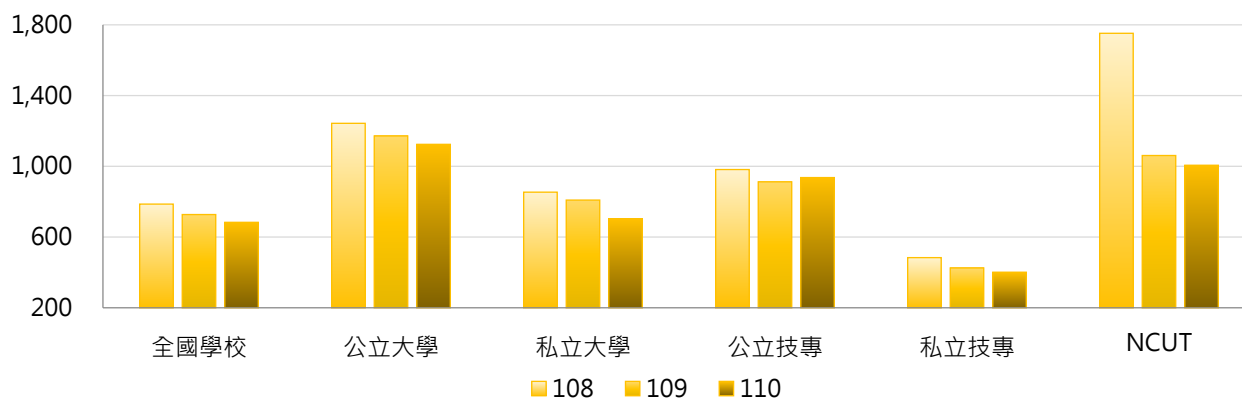
公立大學		私立大學		公立技專		私立技專	
NDHU	5,837	PU	5,054	YUNTECH	3,193	CHIHLEE	1,595
NUTN	4,098	USC	2,103	NTUST	2,795	TMUST	1,199
NPTU	3,055	CMU	1,745	NKUST	2,220	FEU	1,064

##### 2. 108~110學年度現期書報數(種) - 不同類型學校

學年度	全國學校	公立學校	私立學校	大學校院	技專校院	NCUT
108	786	1,160	614	1,037	576	1,752
109	727	1,089	561	980	515	1,061
110	683	1,064	508	901	500	1,006



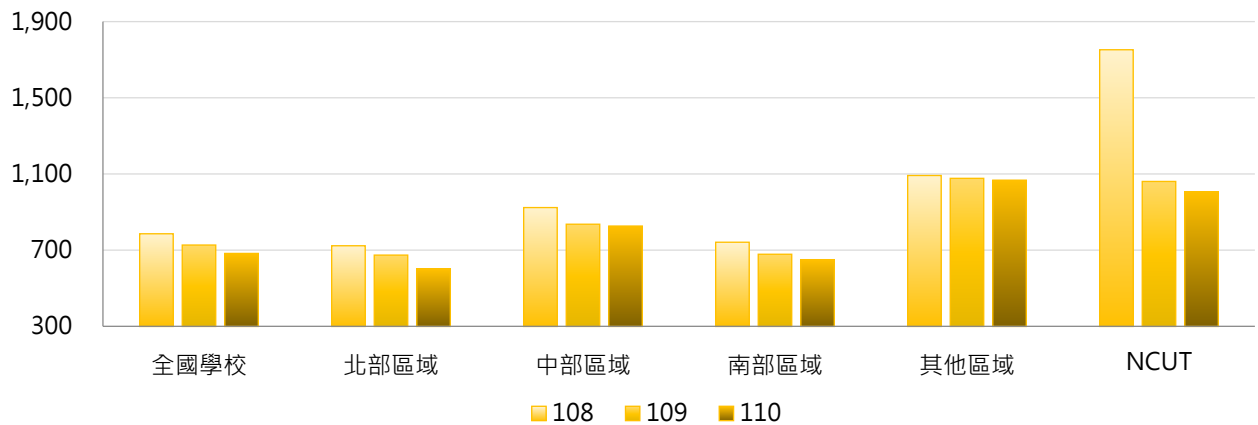
學年度	全國學校	公立大學	私立大學	公立技專	私立技專	NCUT
108	786	1,243	854	982	484	1,752
109	727	1,172	809	912	425	1,061
110	683	1,124	703	936	401	1,006





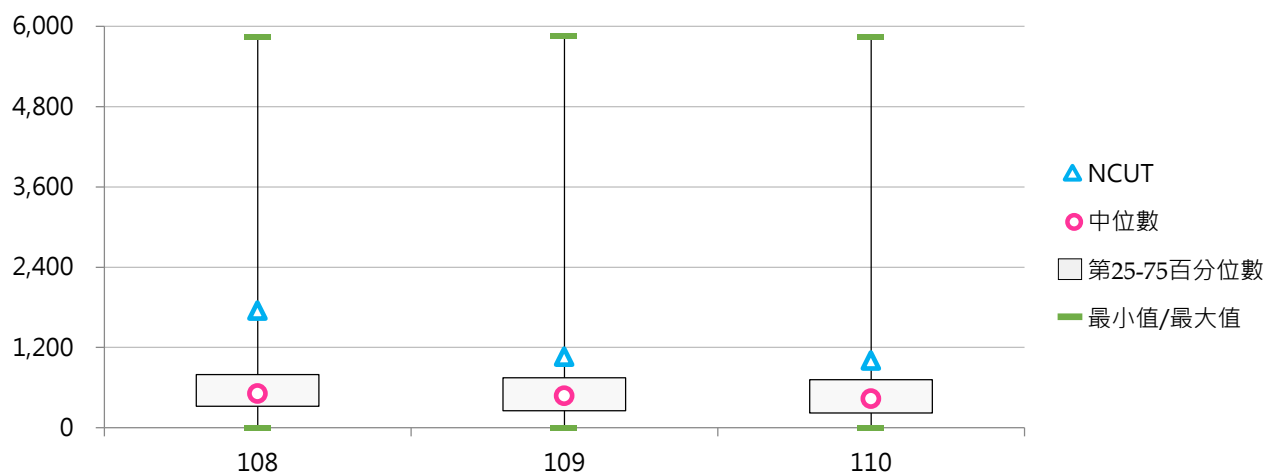
### 3. 108~110學年度現期書報數(種) - 不同區域學校

學年度	全國學校	北部區域	中部區域	南部區域	其他區域	NCUT
108	786	723	924	742	1,092	1,752
109	727	675	837	679	1,077	1,061
110	683	603	827	651	1,068	1,006



### 4. 108~110學年度現期書報數(種) - 排序百分位數

學年度	最小值	第25百分位數	中位數	第75百分位數	最大值	NCUT
108	1	324	511	794	5,841	1,752
109	3	257	477	747	5,852	1,061
110	3	224	434	719	5,837	1,006



## (五) 每生現期書報數(種)

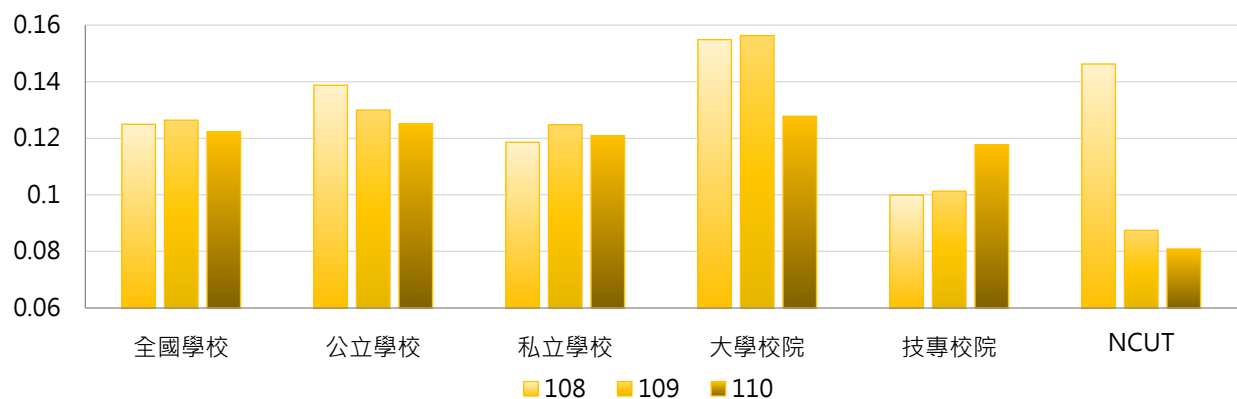
< 現期書報數 / 全校在學學生數 >

### 1. 110學年度各類型學校【每生現期書報數(種)】最高前三校

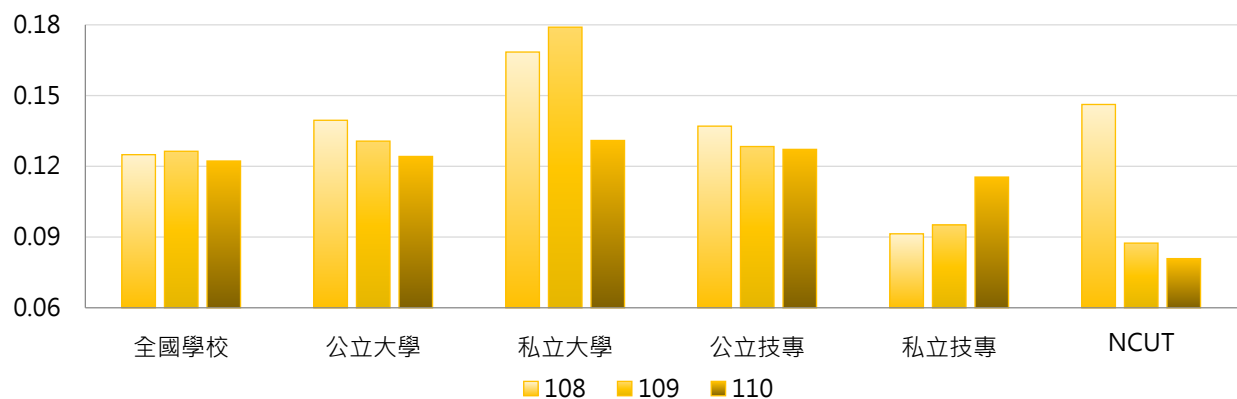
公立大學		私立大學		公立技專		私立技專	
NUTN	0.690	DILA	1.386	NPU	0.477	FIT	1.606
NDHU	0.569	HFU	0.440	YUNTECH	0.323	FOTECH	0.608
NPTU	0.334	PU	0.415	NTUST	0.249	TTC	0.394

### 2. 108~110學年度每生現期書報數(種) - 不同類型學校

學年度	全國學校	公立學校	私立學校	大學校院	技專校院	NCUT
108	0.125	0.139	0.119	0.155	0.100	0.146
109	0.126	0.130	0.125	0.156	0.101	0.087
110	0.122	0.125	0.121	0.128	0.118	0.081

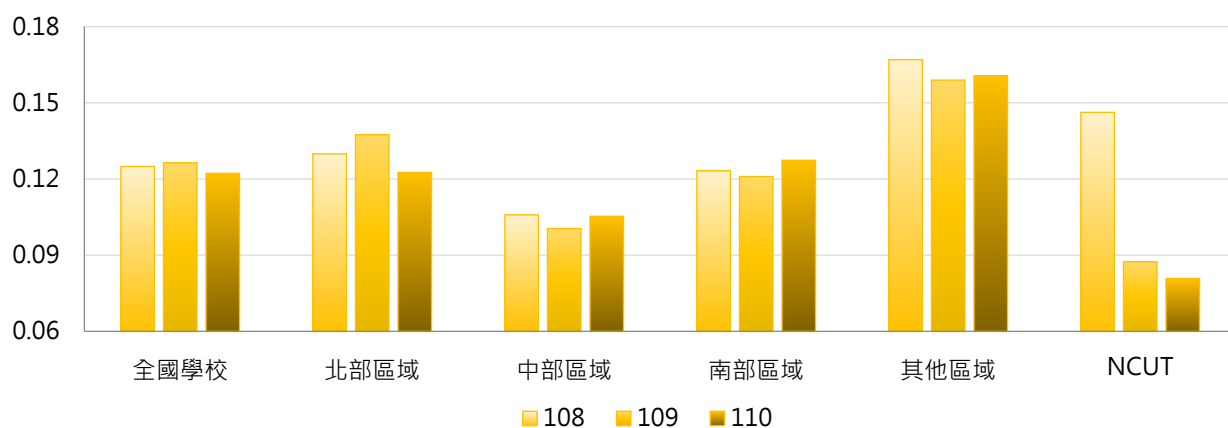


學年度	全國學校	公立大學	私立大學	公立技專	私立技專	NCUT
108	0.125	0.140	0.168	0.137	0.091	0.146
109	0.126	0.131	0.179	0.128	0.095	0.087
110	0.122	0.124	0.131	0.127	0.115	0.081



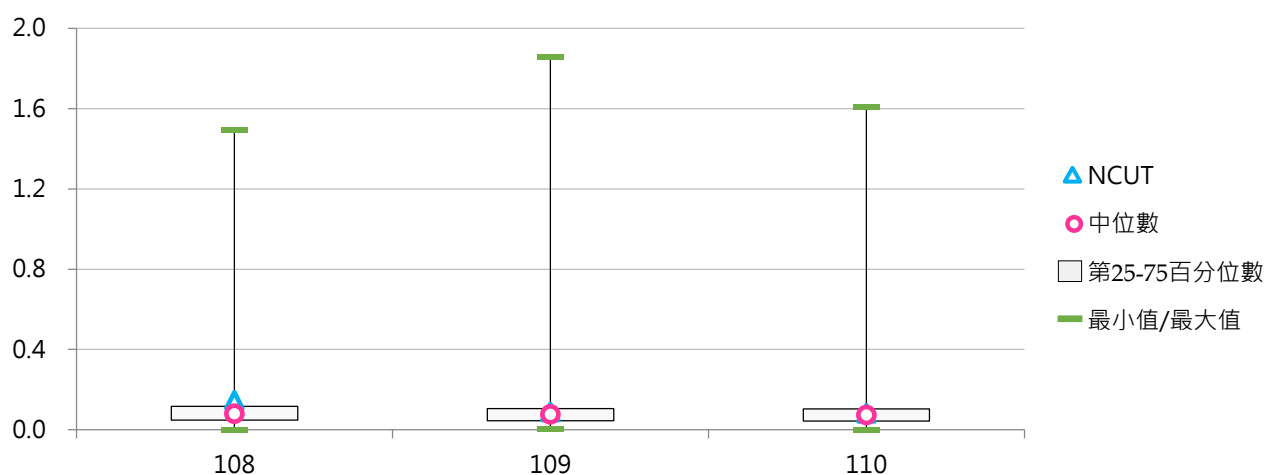
### 3. 108 ~ 110學年度每生現期書報數(種) - 不同區域學校

學年度	全國學校	北部區域	中部區域	南部區域	其他區域	NCUT
108	0.125	0.130	0.106	0.123	0.167	0.146
109	0.126	0.137	0.101	0.121	0.159	0.087
110	0.122	0.123	0.105	0.127	0.161	0.081



### 4. 108 ~ 110學年度每生現期書報數(種) - 排序百分位數

學年度	最小值	第25百分位數	中位數	第75百分位數	最大值	NCUT
108	0.001	0.048	0.079	0.118	1.495	0.146
109	0.004	0.046	0.077	0.105	1.858	0.087
110	0.001	0.044	0.073	0.104	1.606	0.081



## 五、圖書館服務

### (一) 圖書閱覽座位數(個)

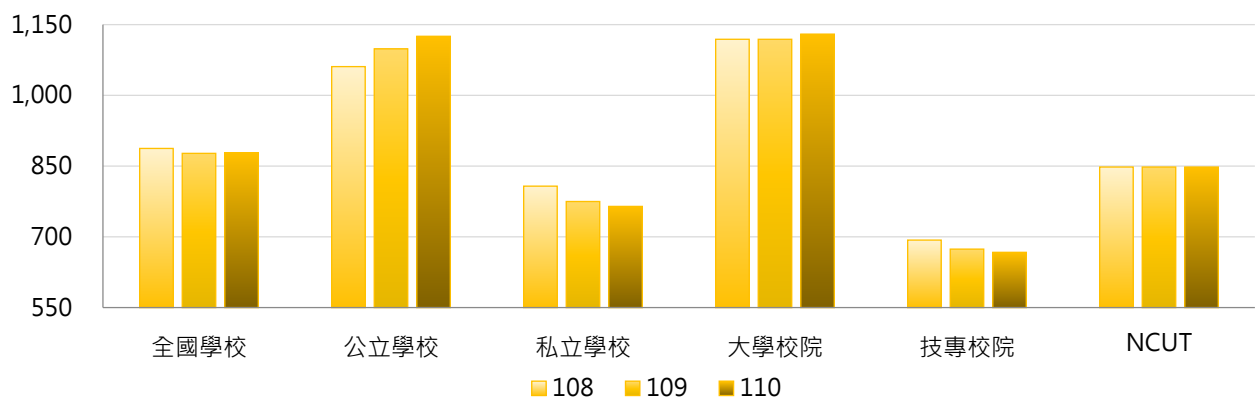
< 學校圖書館可供使用之閱覽座位數 >

#### 1. 110學年度各類型學校【圖書閱覽座位數(個)】最高前三校

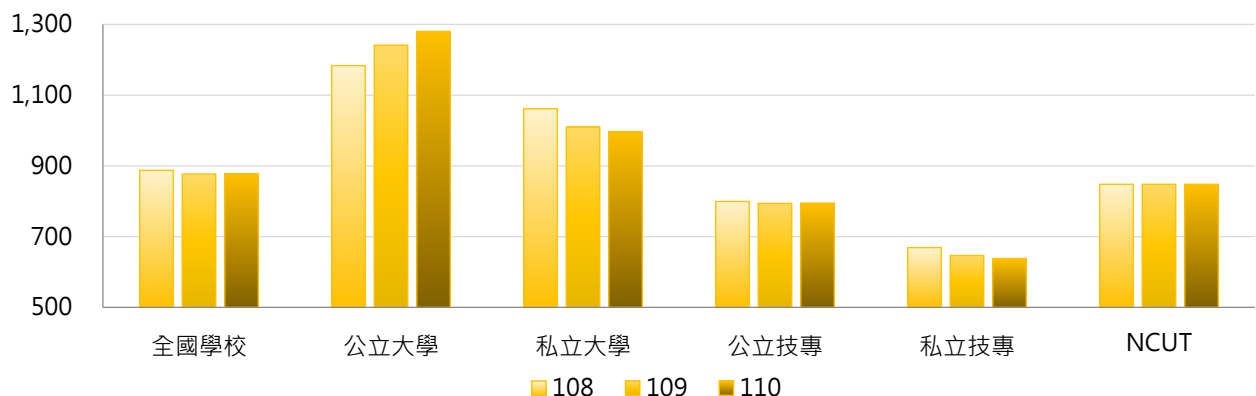
公立大學		私立大學		公立技專		私立技專	
NCCU	5,055	TKU	3,065	NKUST	2,119	KSU	1,600
NTU	3,738	PU	2,299	YUNTECH	1,435	CNU	1,460
NTHU	3,292	SCU	2,229	NTCUST	1,171	HWU	1,415

#### 2. 108 ~ 110學年度圖書閱覽座位數(個) - 不同類型學校

學年度	全國學校	公立學校	私立學校	大學校院	技專校院	NCUT
108	887	1,061	807	1,119	693	848
109	877	1,099	775	1,119	674	848
110	878	1,125	765	1,130	667	848

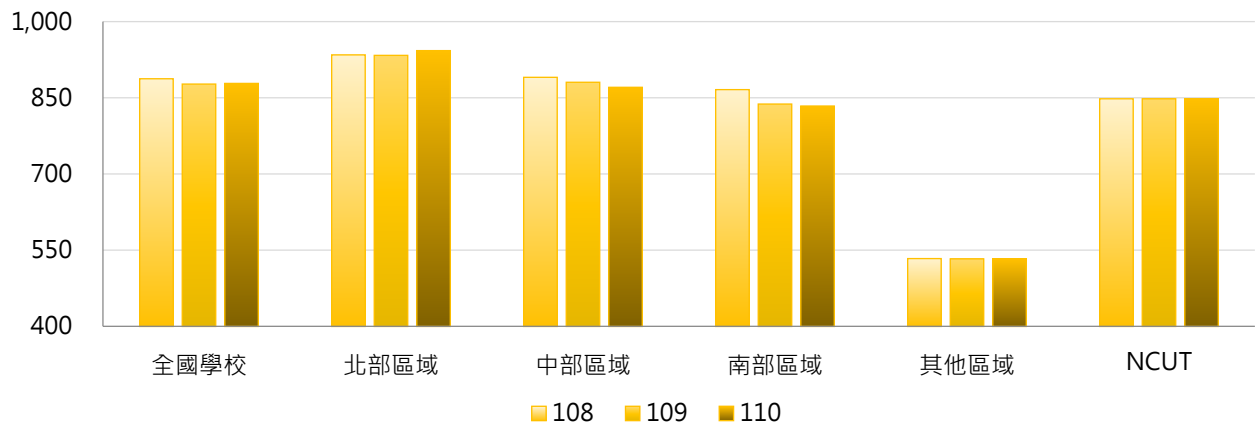


學年度	全國學校	公立大學	私立大學	公立技專	私立技專	NCUT
108	887	1,184	1,061	799	669	848
109	877	1,241	1,010	794	647	848
110	878	1,280	996	795	638	848



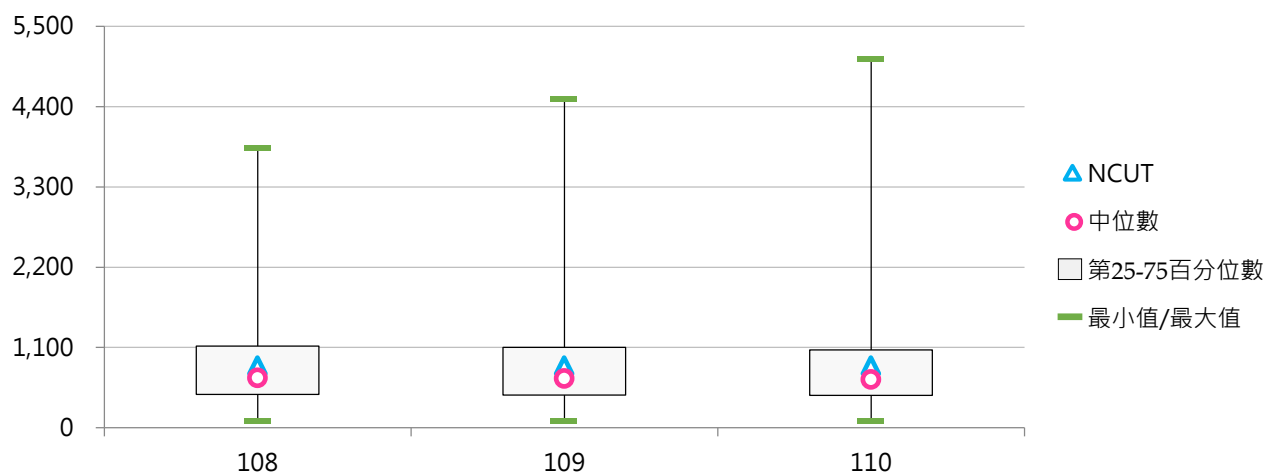
### 3. 108~110學年度圖書閱覽座位數(個) - 不同區域學校

學年度	全國學校	北部區域	中部區域	南部區域	其他區域	NCUT
108	887	934	890	866	534	848
109	877	933	881	838	533	848
110	878	943	871	834	533	848



### 4. 108~110學年度圖書閱覽座位數(個) - 排序百分位數

學年度	最小值	第25百分位數	中位數	第75百分位數	最大值	NCUT
108	100	460	683	1,121	3,827	848
109	100	450	676	1,100	4,499	848
110	100	445	661	1,067	5,055	848



## (二) 每生圖書閱覽座位數(個)

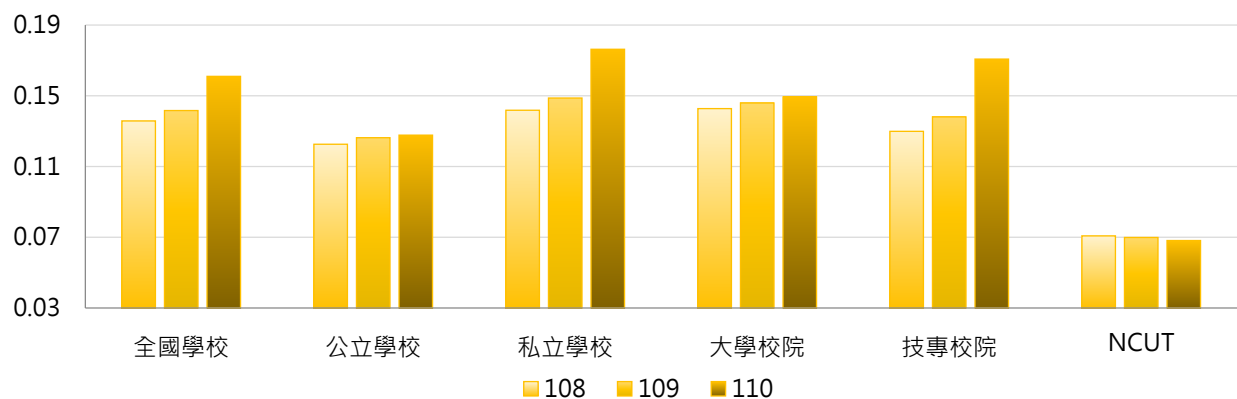
< 圖書閱覽座位數 / 全校在學學生數 >

### 1. 110學年度各類型學校【每生圖書閱覽座位數(個)】最高前三校

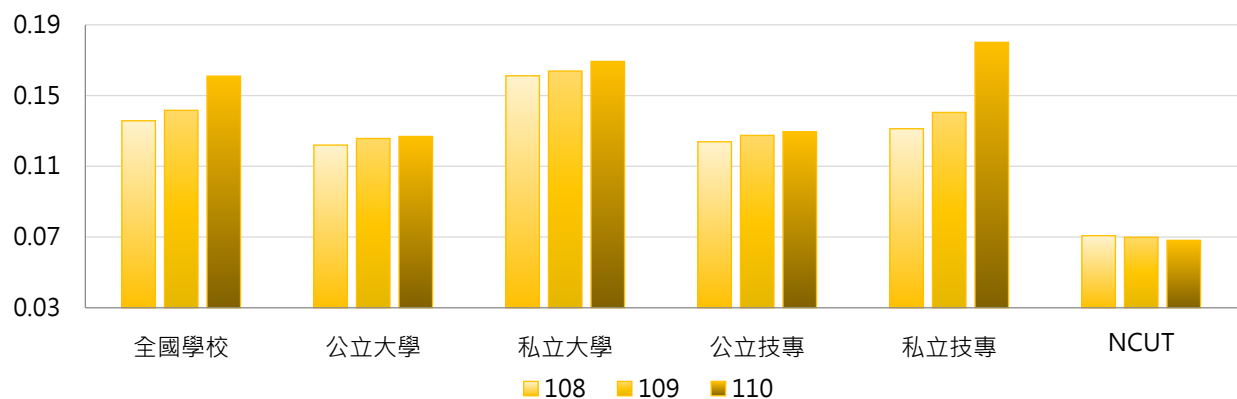
公立大學		私立大學		公立技專		私立技專	
NCCU	0.314	DILA	0.951	TCPA	0.407	FIT	2.102
NCNU	0.225	HFU	0.527	NTC	0.335	FOTECH	1.528
TNNUA	0.203	TSU	0.370	NPU	0.153	MITUST	0.499

### 2. 108~110學年度每生圖書閱覽座位數(個) - 不同類型學校

學年度	全國學校	公立學校	私立學校	大學校院	技專校院	NCUT
108	0.136	0.123	0.142	0.143	0.130	0.071
109	0.142	0.126	0.149	0.146	0.138	0.070
110	0.161	0.128	0.176	0.149	0.171	0.068

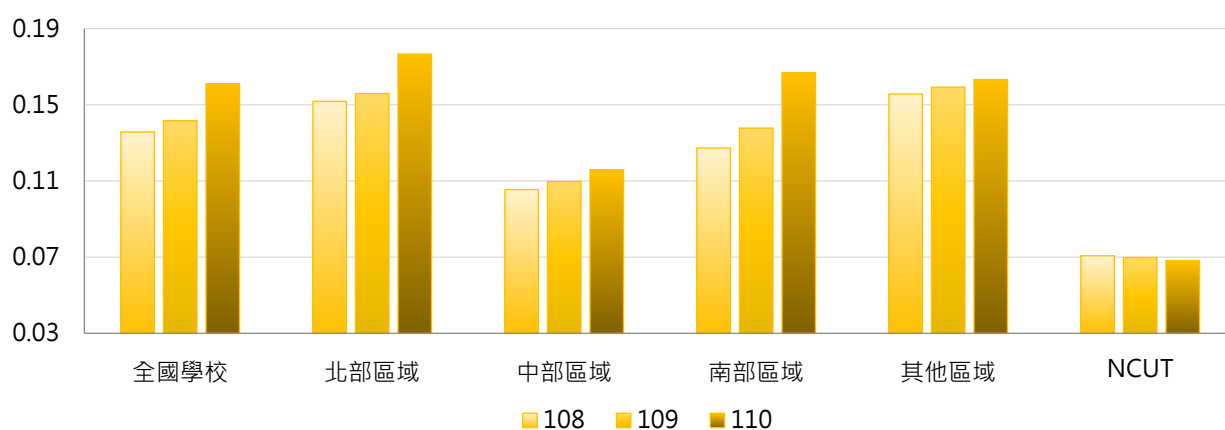


學年度	全國學校	公立大學	私立大學	公立技專	私立技專	NCUT
108	0.136	0.122	0.161	0.124	0.131	0.071
109	0.142	0.126	0.164	0.127	0.140	0.070
110	0.161	0.127	0.169	0.130	0.180	0.068



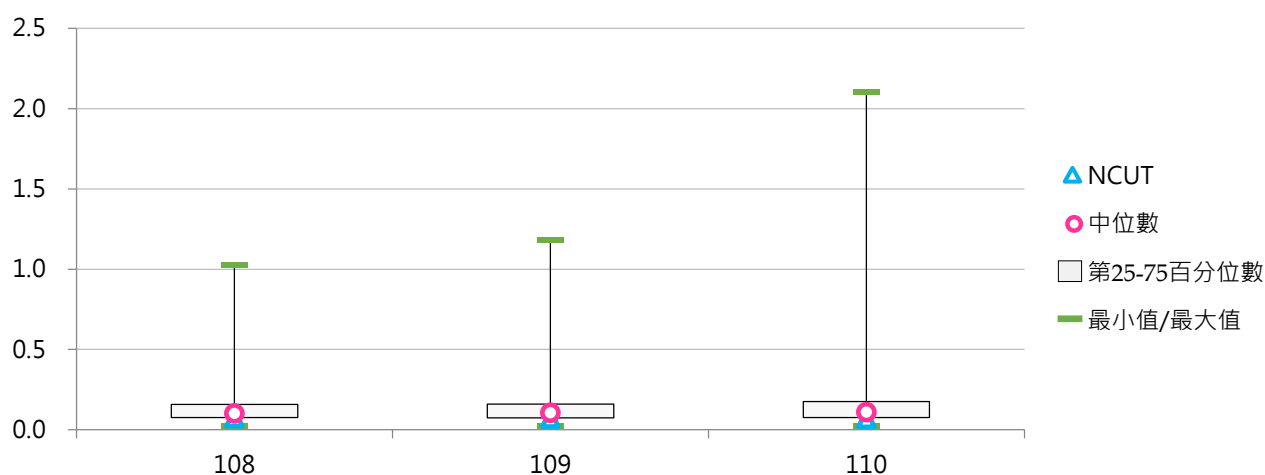
### 3. 108 ~ 110學年度每生圖書閱覽座位數(個) - 不同區域學校

學年度	全國學校	北部區域	中部區域	南部區域	其他區域	NCUT
108	0.136	0.152	0.105	0.127	0.156	0.071
109	0.142	0.156	0.110	0.138	0.159	0.070
110	0.161	0.177	0.116	0.167	0.163	0.068



### 4. 108 ~ 110學年度每生圖書閱覽座位數(個) - 排序百分位數

學年度	最小值	第25百分位數	中位數	第75百分位數	最大值	NCUT
108	0.023	0.076	0.102	0.158	1.026	0.071
109	0.022	0.075	0.105	0.161	1.184	0.070
110	0.022	0.077	0.109	0.175	2.102	0.068



### (三) 圖書借閱人次

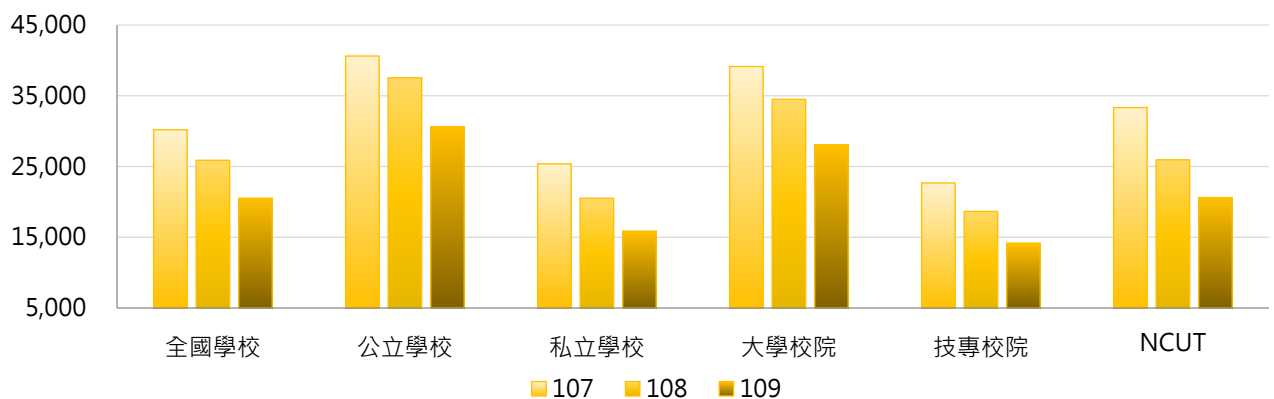
< 圖書外借及館內借閱有辦理登記紀錄之人次(含視聽資料及其他館藏) >

#### 1. 109學年度各類型學校【圖書借閱人次】最高前三校

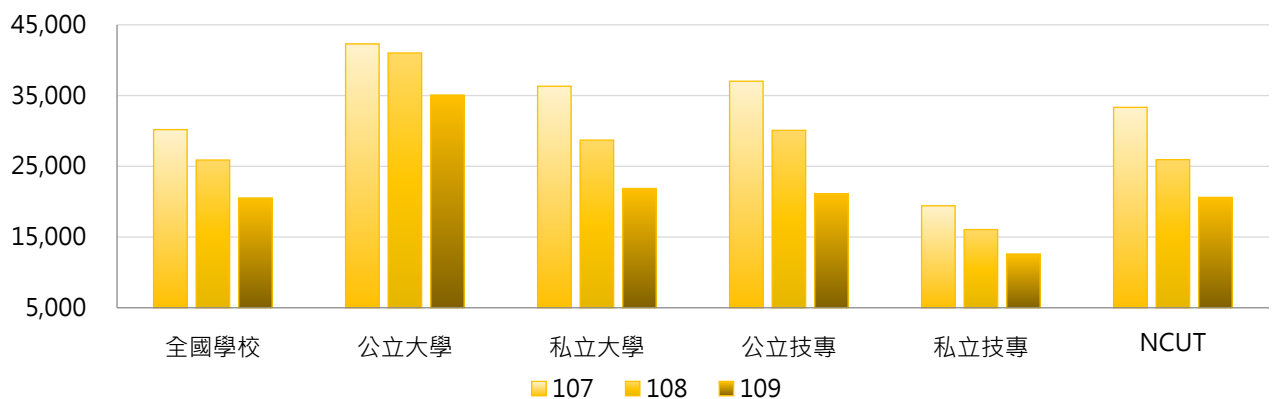
公立大學	私立大學	公立技專	私立技專
NCCU 162,236	ISU 73,358	NTUST 58,284	CYUT 98,502
NTU 136,754	FJU 55,249	YUNTECH 41,302	CNU 92,297
NTHU 96,997	SCU 51,256	NKUST 39,892	LTU 43,315

#### 2. 107~109學年度圖書借閱人次 - 不同類型學校

學年度	全國學校	公立學校	私立學校	大學校院	技專校院	NCUT
107	30,186	40,617	25,380	39,131	22,677	33,331
108	25,883	37,527	20,518	34,495	18,654	25,940
109	20,521	30,607	15,874	28,080	14,176	20,612



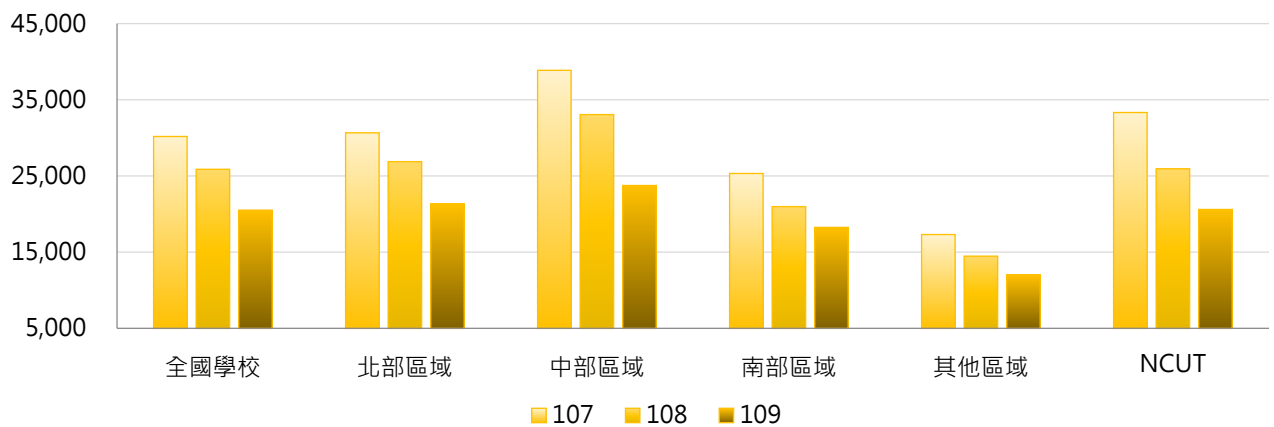
學年度	全國學校	公立大學	私立大學	公立技專	私立技專	NCUT
107	30,186	42,300	36,314	37,026	19,416	33,331
108	25,883	41,015	28,699	30,084	16,056	25,940
109	20,521	35,068	21,867	21,090	12,604	20,612





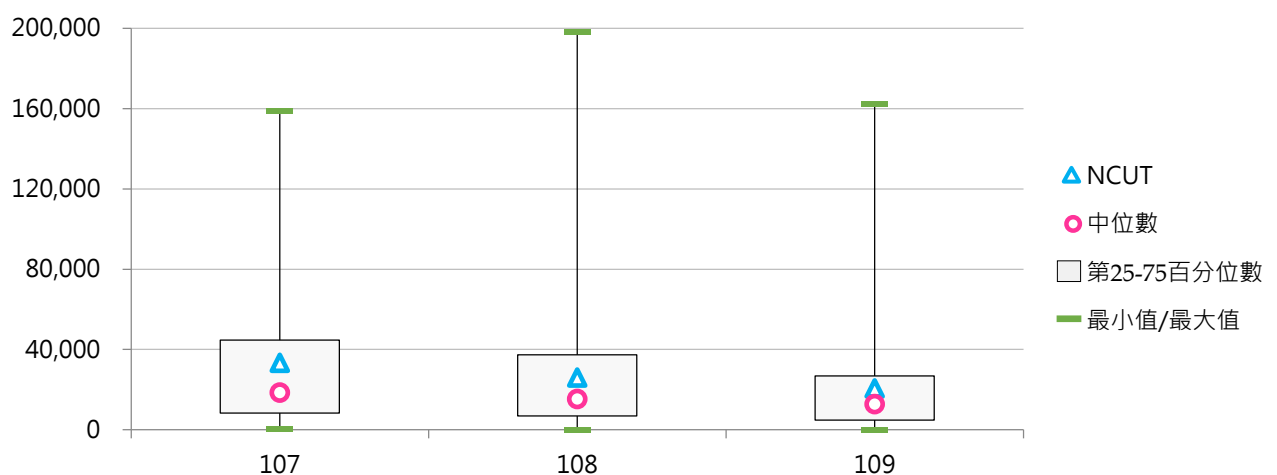
### 3. 107 ~ 109學年度圖書借閱人次 - 不同區域學校

學年度	全國學校	北部區域	中部區域	南部區域	其他區域	NCUT
107	30,186	30,665	38,864	25,334	17,321	33,331
108	25,883	26,885	33,060	20,988	14,486	25,940
109	20,521	21,340	23,757	18,259	12,040	20,612



### 4. 107 ~ 109學年度圖書借閱人次 - 排序百分位數

學年度	最小值	第25百分位數	中位數	第75百分位數	最大值	NCUT
107	244	8,286	18,521	44,661	158,888	33,331
108	142	6,960	15,275	37,446	198,216	25,940
109	130	4,827	12,693	26,819	162,236	20,612



#### (四) 每生圖書借閱人次

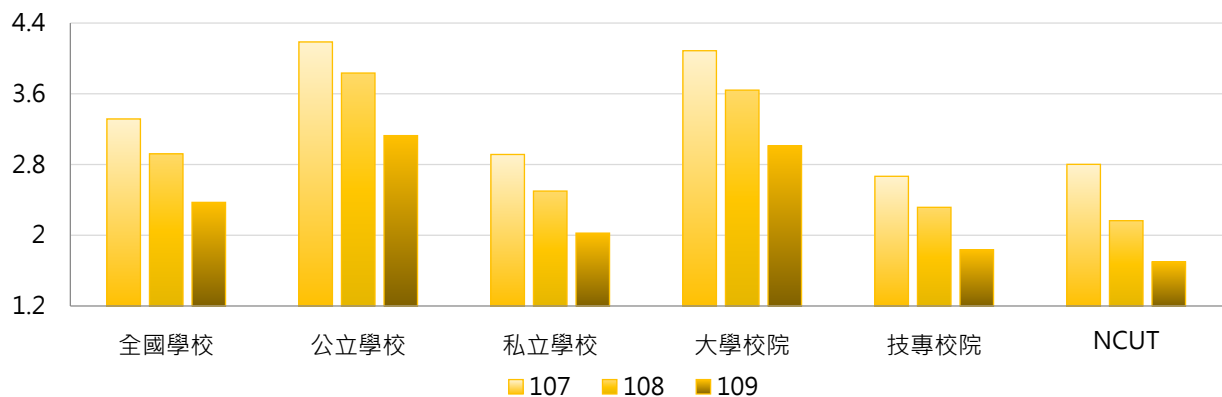
< 圖書借閱人次 / 全校在學學生數 >

##### 1. 109學年度各類型學校【每生圖書借閱人次】最高前三校

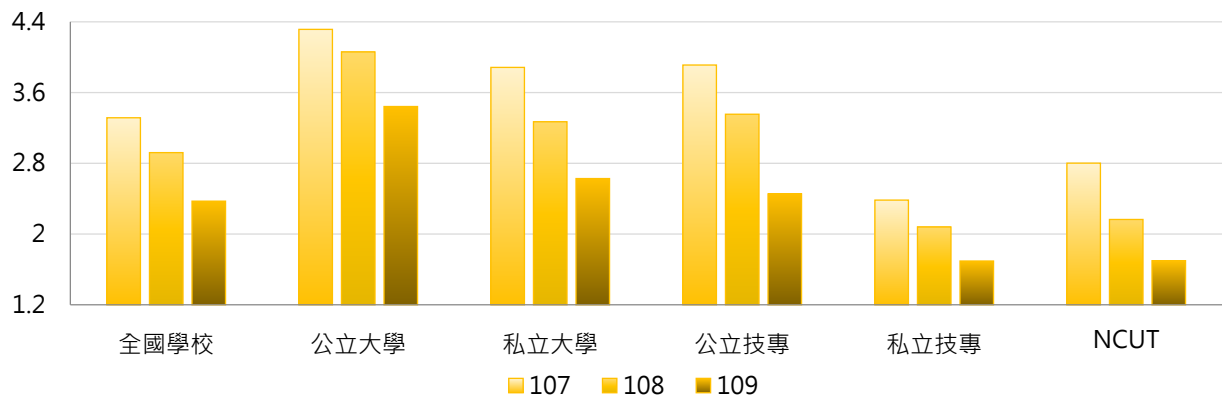
公立大學		私立大學		公立技專		私立技專	
TNNUA	9.97	DILA	16.26	NKUHT	5.57	CNU	7.54
NCCU	9.92	ISU	5.11	NTUST	5.22	CYUT	6.54
NTCU	6.53	TMU	4.66	YUNTECH	4.21	TCUST	5.72

##### 2. 107~109學年度每生圖書借閱人次 - 不同類型學校

學年度	全國學校	公立學校	私立學校	大學校院	技專校院	NCUT
107	3.31	4.19	2.91	4.09	2.67	2.80
108	2.92	3.83	2.50	3.64	2.32	2.16
109	2.37	3.13	2.02	3.01	1.84	1.70

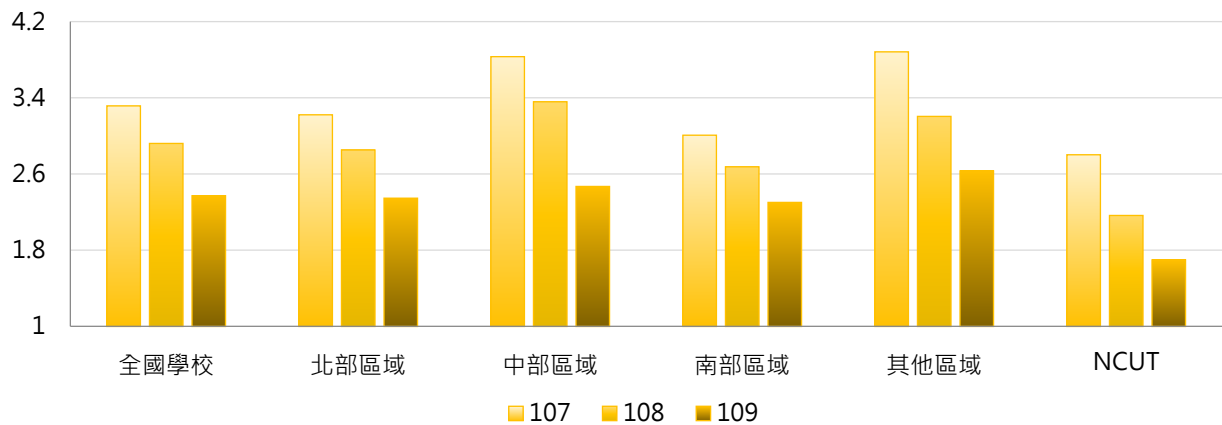


學年度	全國學校	公立大學	私立大學	公立技專	私立技專	NCUT
107	3.31	4.31	3.88	3.91	2.38	2.80
108	2.92	4.06	3.27	3.35	2.08	2.16
109	2.37	3.44	2.63	2.45	1.70	1.70



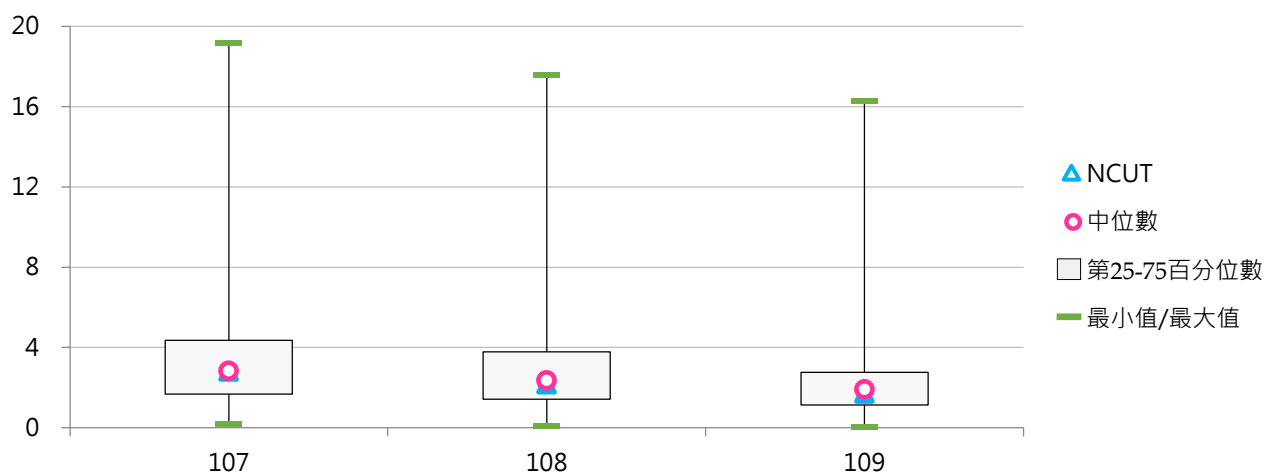
### 3. 107 ~ 109學年度每生圖書借閱人次 - 不同區域學校

學年度	全國學校	北部區域	中部區域	南部區域	其他區域	NCUT
107	3.31	3.22	3.83	3.01	3.88	2.80
108	2.92	2.85	3.36	2.68	3.20	2.16
109	2.37	2.35	2.47	2.30	2.63	1.70



### 4. 107 ~ 109學年度每生圖書借閱人次 - 排序百分位數

學年度	最小值	第25百分位數	中位數	第75百分位數	最大值	NCUT
107	0.21	1.68	2.83	4.35	19.14	2.80
108	0.11	1.42	2.36	3.79	17.55	2.16
109	0.05	1.14	1.91	2.76	16.26	1.70



## (五) 圖書借閱冊數(萬)

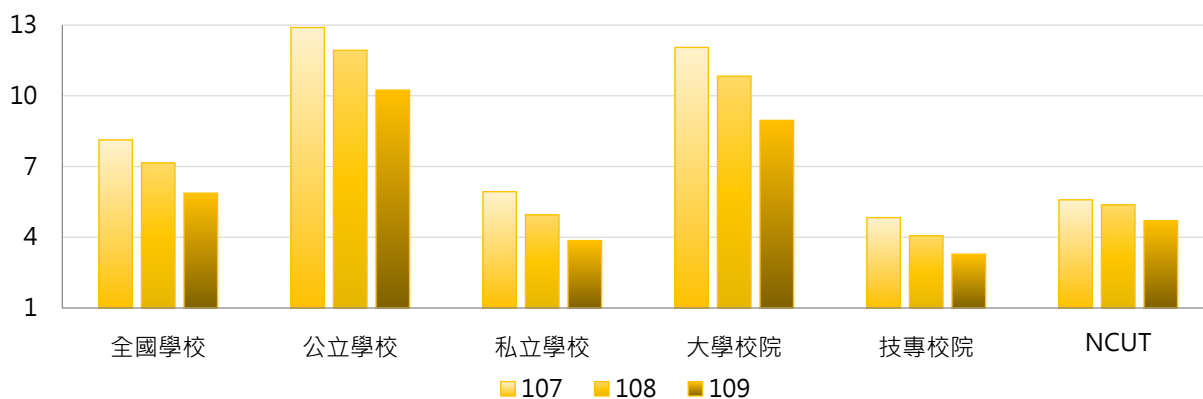
< 圖書外借及館內借閱有辦理登記紀錄之冊數(含視聽資料及其他館藏) >

### 1. 109學年度各類型學校【圖書借閱冊數(萬)】最高前三校

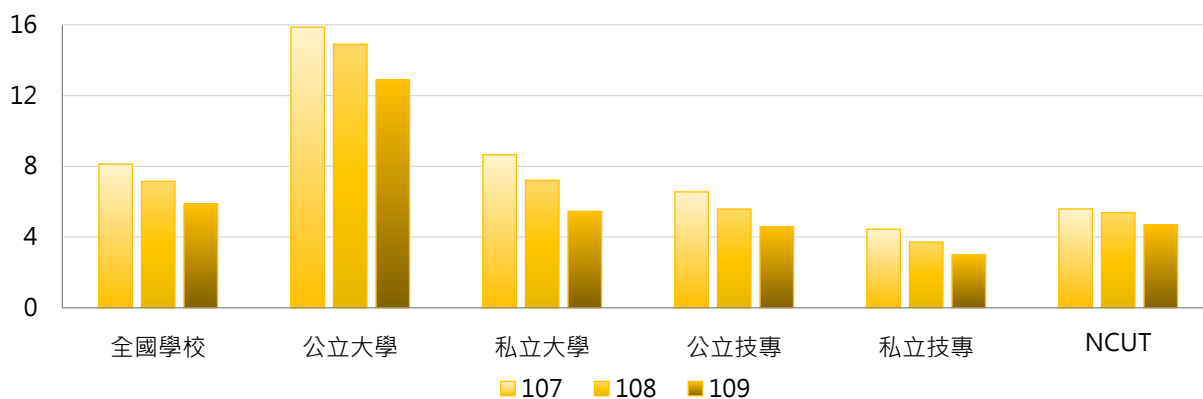
公立大學		私立大學		公立技專		私立技專	
NTU	53.07	PCCU	14.16	NTUST	10.49	CYUT	14.67
NCCU	48.67	FJU	13.68	NKUST	9.91	OCU	10.63
NCHU	43.10	SCU	12.79	YUNTECH	7.86	CNU	10.49

### 2. 107~109學年度圖書借閱冊數(萬) - 不同類型學校

學年度	全國學校	公立學校	私立學校	大學校院	技專校院	NCUT
107	8.13	12.89	5.93	12.05	4.83	5.59
108	7.15	11.93	4.95	10.83	4.06	5.37
109	5.87	10.24	3.86	8.96	3.28	4.70

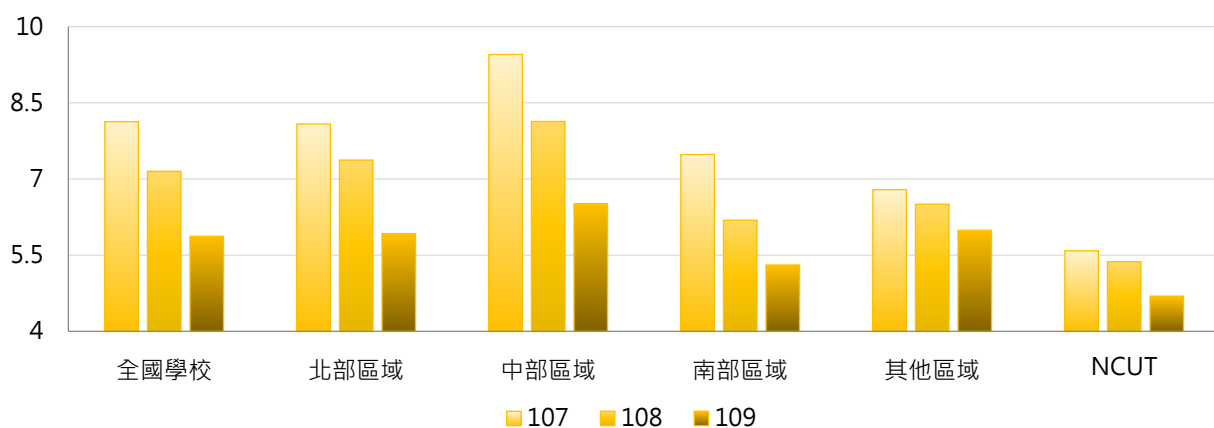


學年度	全國學校	公立大學	私立大學	公立技專	私立技專	NCUT
107	8.13	15.87	8.66	6.55	4.44	5.59
108	7.15	14.90	7.21	5.59	3.72	5.37
109	5.87	12.90	5.45	4.57	2.99	4.70



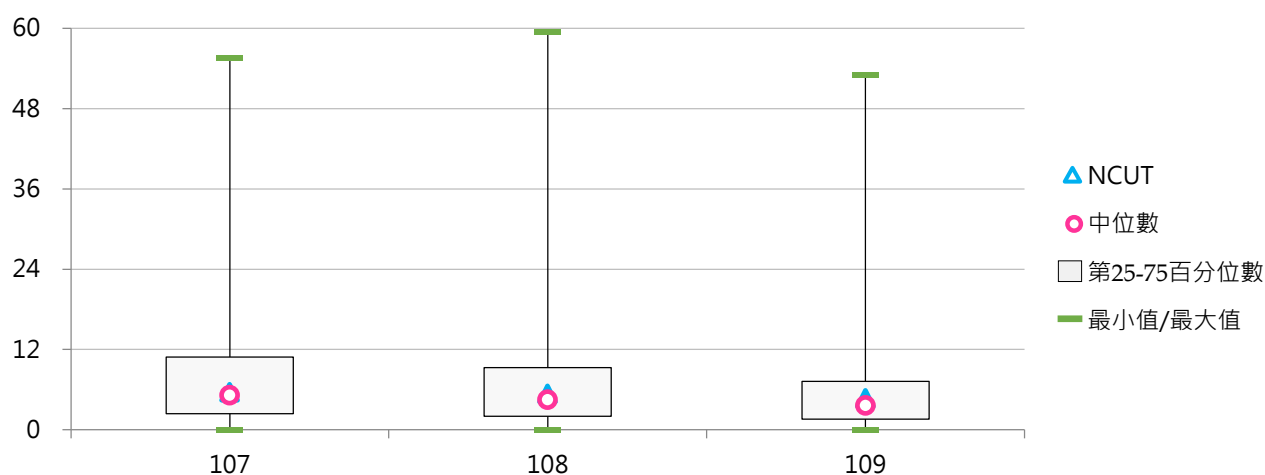
### 3. 107 ~ 109學年度圖書借閱冊數(萬) - 不同區域學校

學年度	全國學校	北部區域	中部區域	南部區域	其他區域	NCUT
107	8.13	8.08	9.45	7.48	6.79	5.59
108	7.15	7.37	8.13	6.19	6.50	5.37
109	5.87	5.93	6.51	5.31	5.99	4.70



### 4. 107 ~ 109學年度圖書借閱冊數(萬) - 排序百分位數

學年度	最小值	第25百分位數	中位數	第75百分位數	最大值	NCUT
107	0.04	2.40	5.16	10.89	55.57	5.59
108	0.04	2.02	4.47	9.30	59.46	5.37
109	0.06	1.61	3.65	7.23	53.07	4.70



## (六) 每生圖書借閱冊數

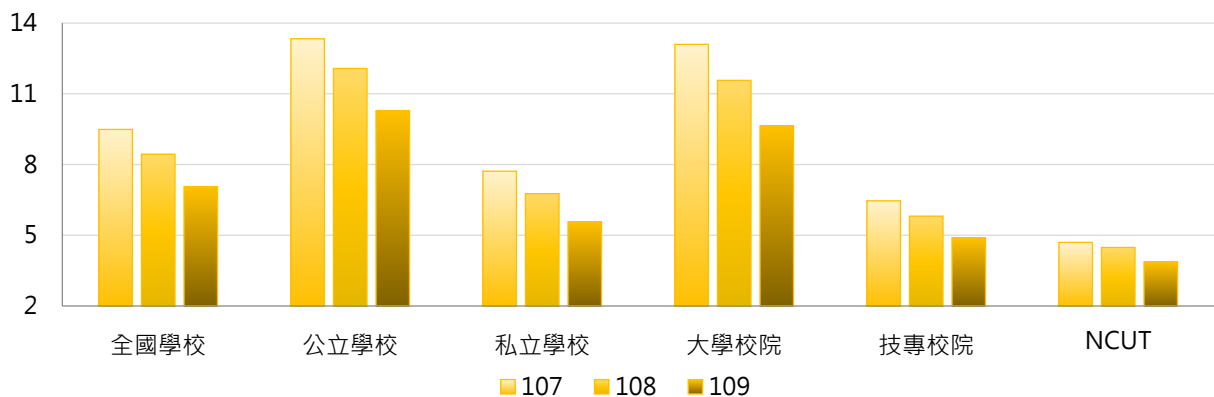
< 圖書借閱冊數 / 全校在學學生數 >

### 1. 109學年度各類型學校【每生圖書借閱冊數】最高前三校

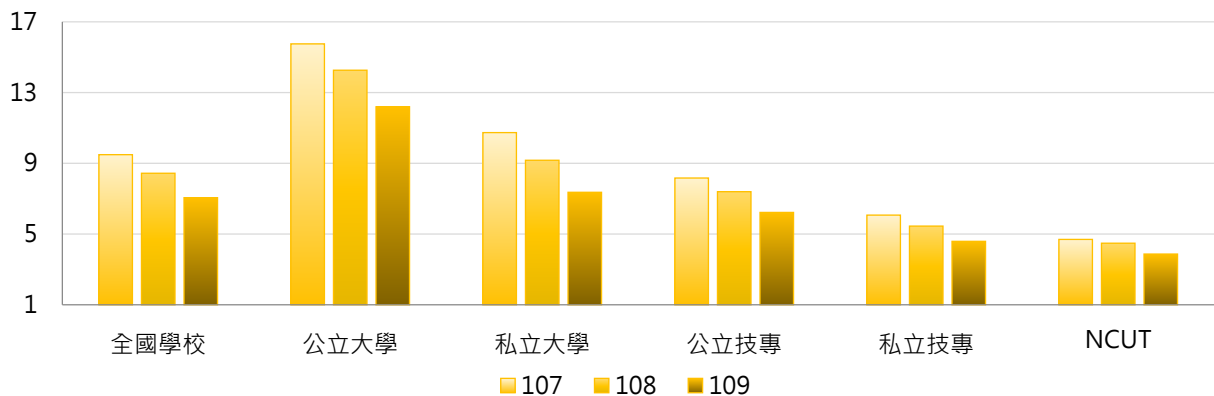
公立大學		私立大學		公立技專		私立技專	
TNNUA	33.11	DILA	53.25	TCPA	18.15	TCUST	22.17
NCCU	29.77	MMC	13.29	NTUNHS	10.34	WZU	10.30
NCHU	28.79	TMU	12.40	NTUST	9.39	OCU	10.02

### 2. 107~109學年度每生圖書借閱冊數 - 不同類型學校

學年度	全國學校	公立學校	私立學校	大學校院	技專校院	NCUT
107	9.49	13.33	7.72	13.10	6.46	4.70
108	8.44	12.07	6.76	11.57	5.81	4.48
109	7.06	10.29	5.57	9.64	4.89	3.87

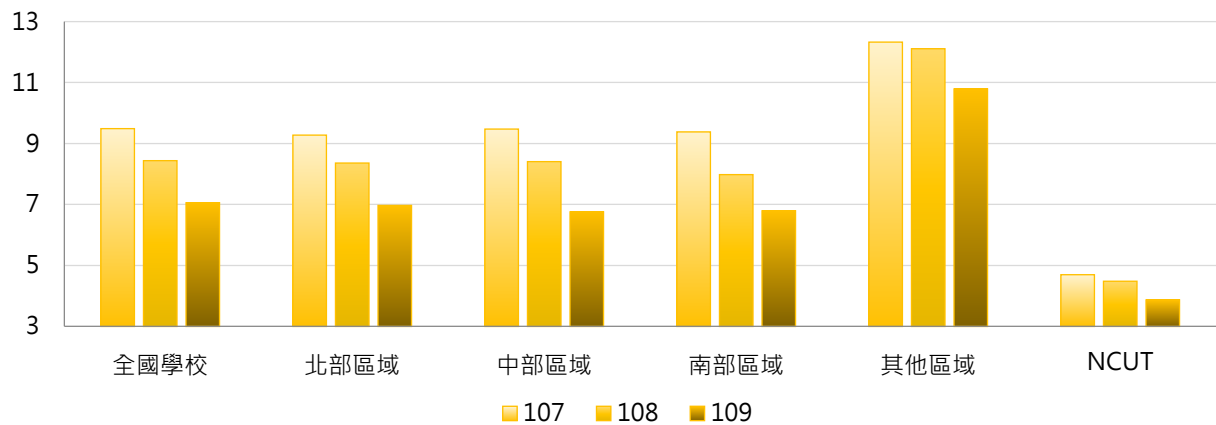


學年度	全國學校	公立大學	私立大學	公立技專	私立技專	NCUT
107	9.49	15.75	10.74	8.17	6.07	4.70
108	8.44	14.26	9.17	7.40	5.45	4.48
109	7.06	12.20	7.36	6.22	4.59	3.87



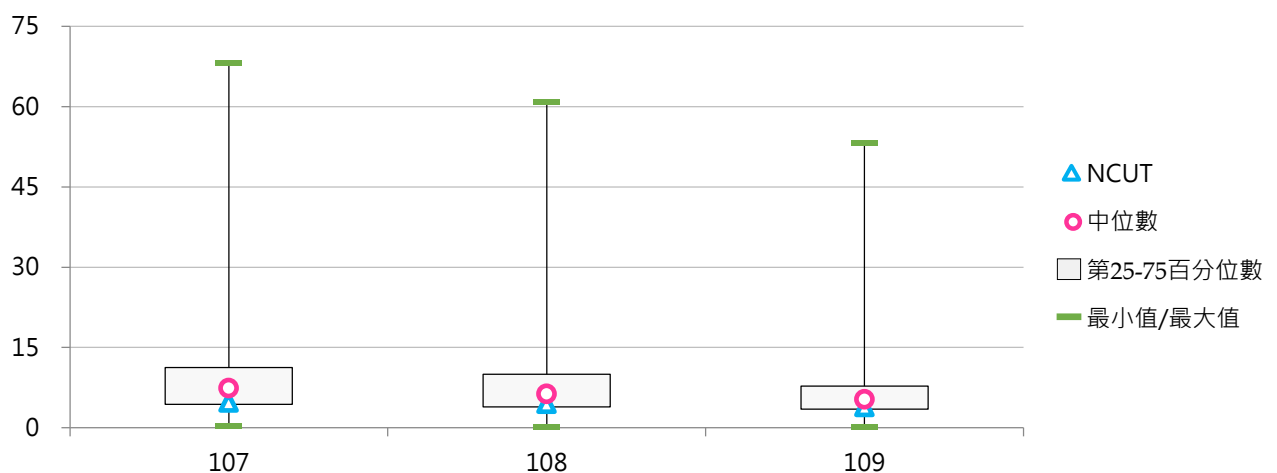
### 3. 107 ~ 109學年度每生圖書借閱冊數 - 不同區域學校

學年度	全國學校	北部區域	中部區域	南部區域	其他區域	NCUT
107	9.49	9.28	9.47	9.38	12.33	4.70
108	8.44	8.36	8.41	7.98	12.11	4.48
109	7.06	6.97	6.76	6.79	10.79	3.87



### 4. 107 ~ 109學年度每生圖書借閱冊數 - 排序百分位數

學年度	最小值	第25百分位數	中位數	第75百分位數	最大值	NCUT
107	0.34	4.38	7.42	11.26	68.18	4.70
108	0.24	3.91	6.34	9.99	60.79	4.48
109	0.22	3.52	5.33	7.81	53.25	3.87



## (七) 線上及光碟資料庫檢索人次(萬)

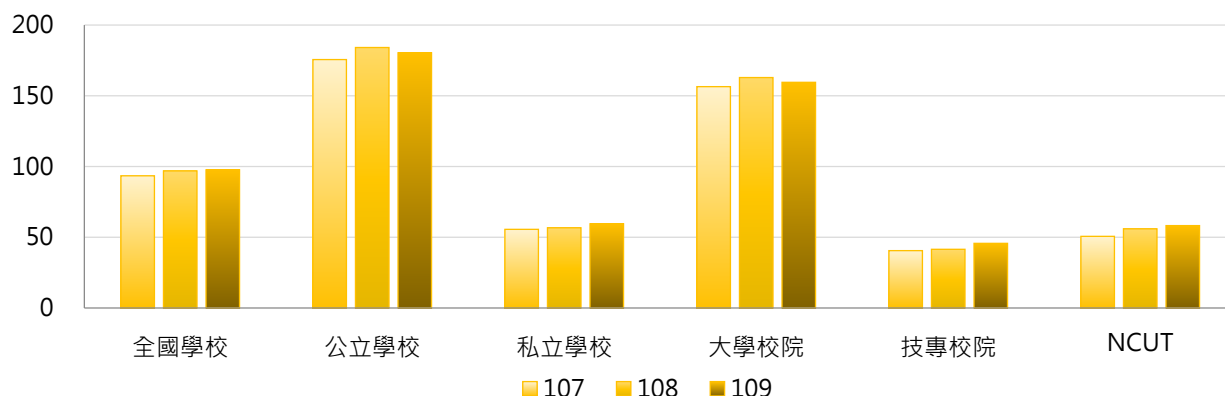
< 檢索線上資料庫及光碟資料庫(含電子書及電子期刊)人次 >

### 1. 109學年度各類型學校【線上及光碟資料庫檢索人次(萬)】最高前三校

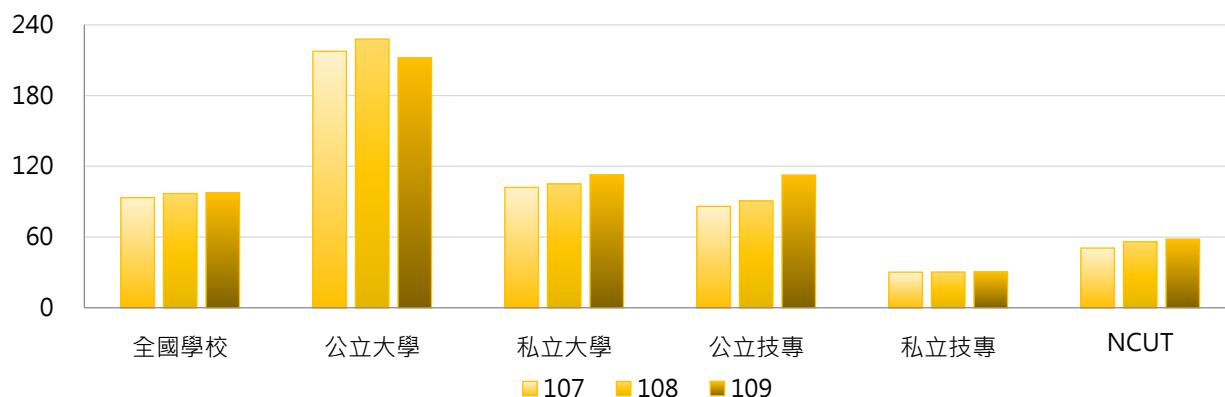
公立大學		私立大學		公立技專		私立技專	
NTU	1,520.73	FJU	590.33	NTUT	257.85	FY	196.85
NYCU	879.32	CYCU	407.99	NTUST	254.74	CTCN	138.40
NTNU	695.43	SCU	331.59	NKUST	187.75	CGUST	130.70

### 2. 107~109學年度線上及光碟資料庫檢索人次(萬) - 不同類型學校

學年度	全國學校	公立學校	私立學校	大學校院	技專校院	NCUT
107	93.44	175.58	55.60	156.44	40.55	50.65
108	96.89	184.10	56.70	162.87	41.50	55.96
109	97.64	180.37	59.51	159.50	45.70	58.24



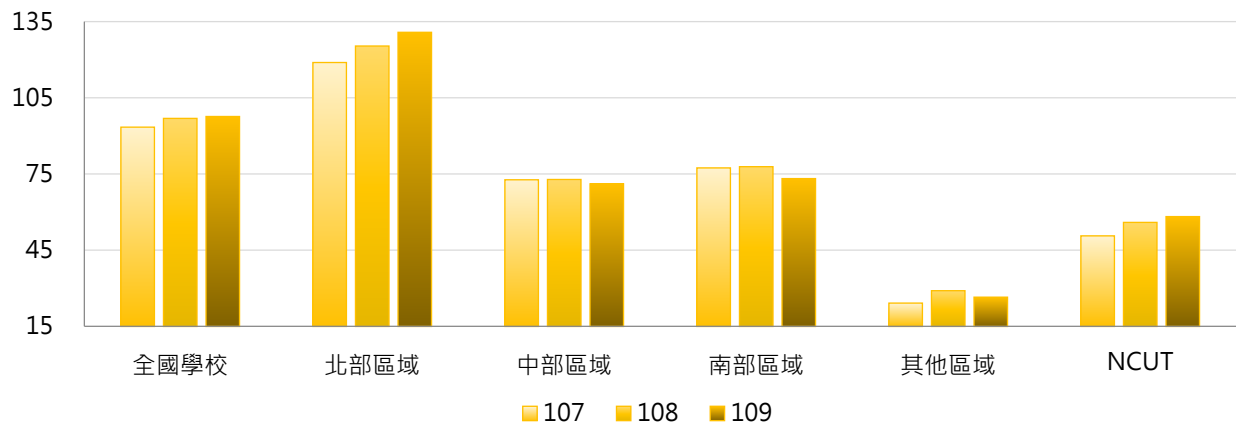
學年度	全國學校	公立大學	私立大學	公立技專	私立技專	NCUT
107	93.44	217.58	102.10	85.98	30.23	50.65
108	96.89	227.91	105.05	90.63	30.33	55.96
109	97.64	212.16	112.70	112.56	30.51	58.24





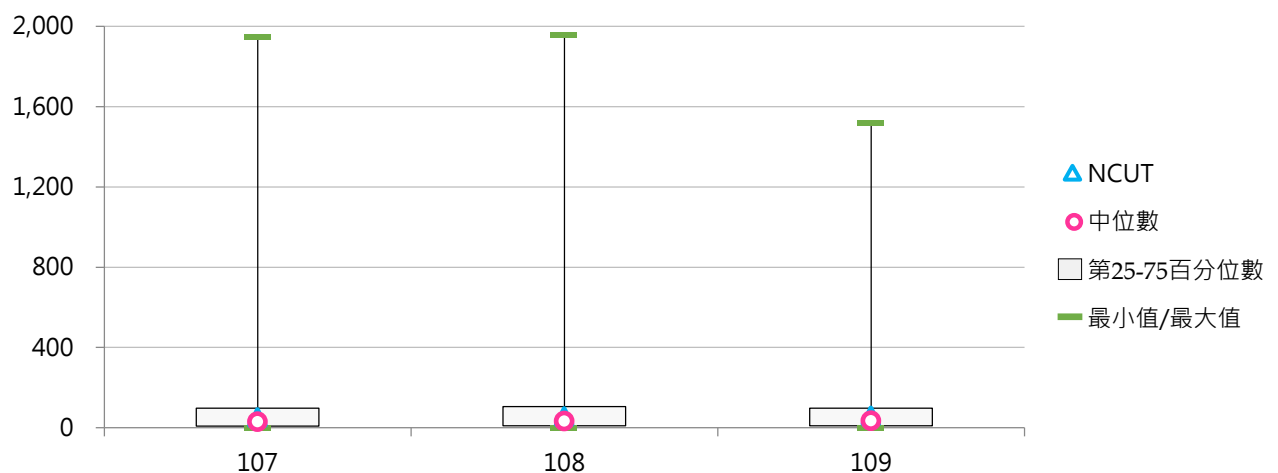
### 3. 107 ~ 109學年度線上及光碟資料庫檢索人次(萬) - 不同區域學校

學年度	全國學校	北部區域	中部區域	南部區域	其他區域	NCUT
107	93.44	118.88	72.72	77.39	24.20	50.65
108	96.89	125.38	72.85	77.88	29.07	55.96
109	97.64	130.77	71.13	73.20	26.53	58.24



### 4. 107 ~ 109學年度線上及光碟資料庫檢索人次(萬) - 排序百分位數

學年度	最小值	第25百分位數	中位數	第75百分位數	最大值	NCUT
107	0.04	8.94	29.69	98.00	1,943.92	50.65
108	0.01	9.62	32.74	105.48	1,957.07	55.96
109	0.01	9.61	34.97	97.79	1,520.73	58.24



## (八) 每生線上及光碟資料庫檢索人次

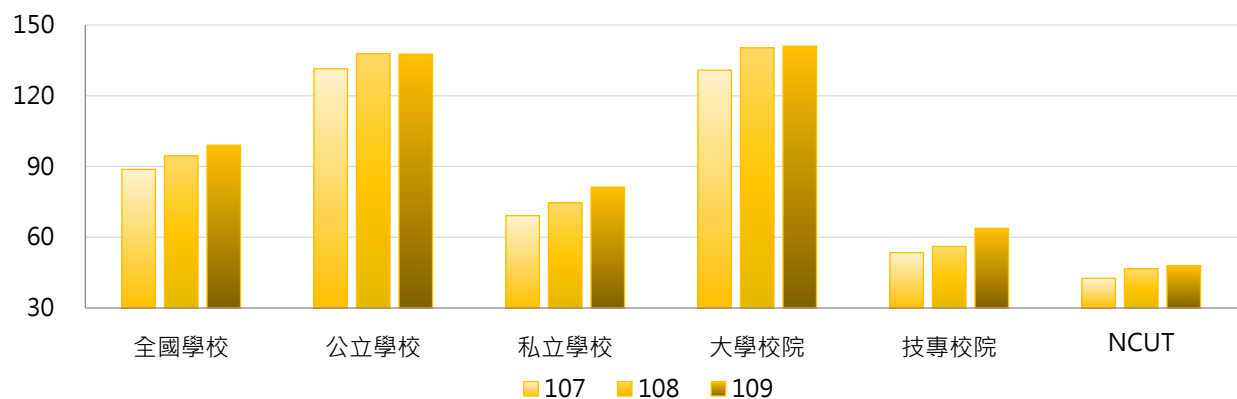
< 線上及光碟資料庫檢索人次 / 全校在學學生數 >

### 1. 109學年度各類型學校【每生線上及光碟資料庫檢索人次】最高前三校

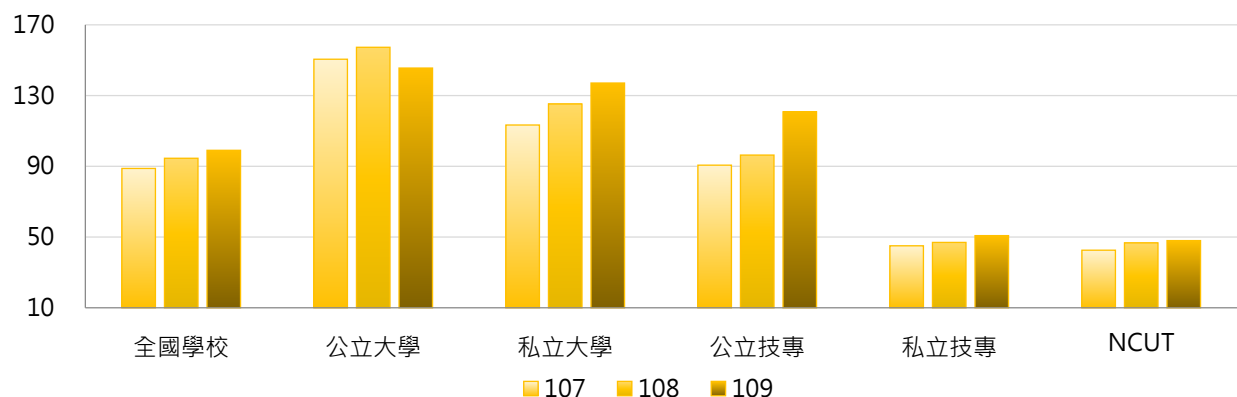
公立大學		私立大學		公立技專		私立技專	
NPTU	525.05	MMC	761.33	NTUB	232.17	YUHING	441.84
NTU	467.53	CGU	483.54	NTUST	228.04	CTCN	294.58
NYCU	445.99	TMU	388.71	NTUT	186.15	CGUST	206.38

### 2. 107~109學年度每生線上及光碟資料庫檢索人次 - 不同類型學校

學年度	全國學校	公立學校	私立學校	大學校院	技專校院	NCUT
107	88.80	131.43	69.16	130.85	53.50	42.58
108	94.55	137.84	74.59	140.32	56.12	46.70
109	99.05	137.65	81.26	141.06	63.78	48.00

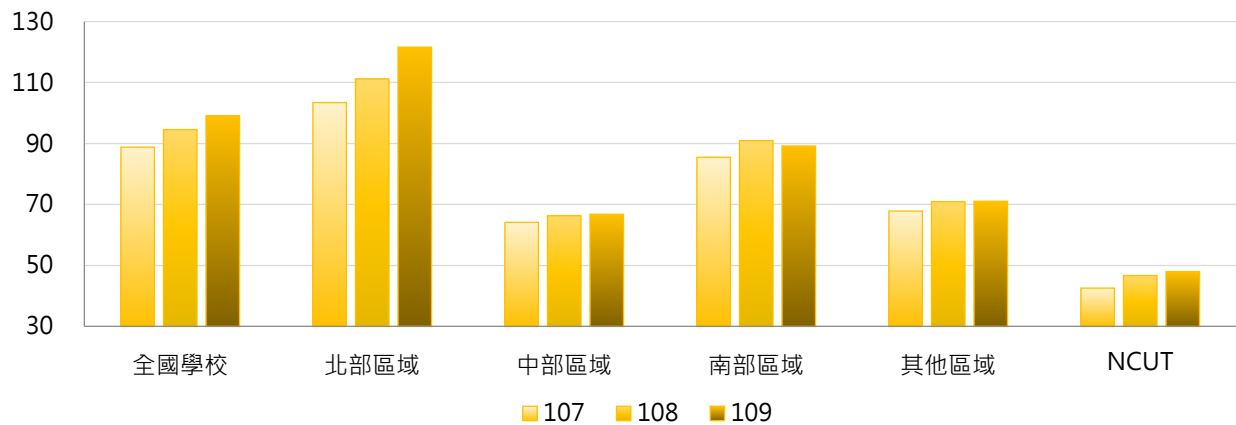


學年度	全國學校	公立大學	私立大學	公立技專	私立技專	NCUT
107	88.80	150.54	113.35	90.65	45.05	42.58
108	94.55	157.29	125.24	96.35	46.97	46.70
109	99.05	145.54	137.08	120.81	50.81	48.00



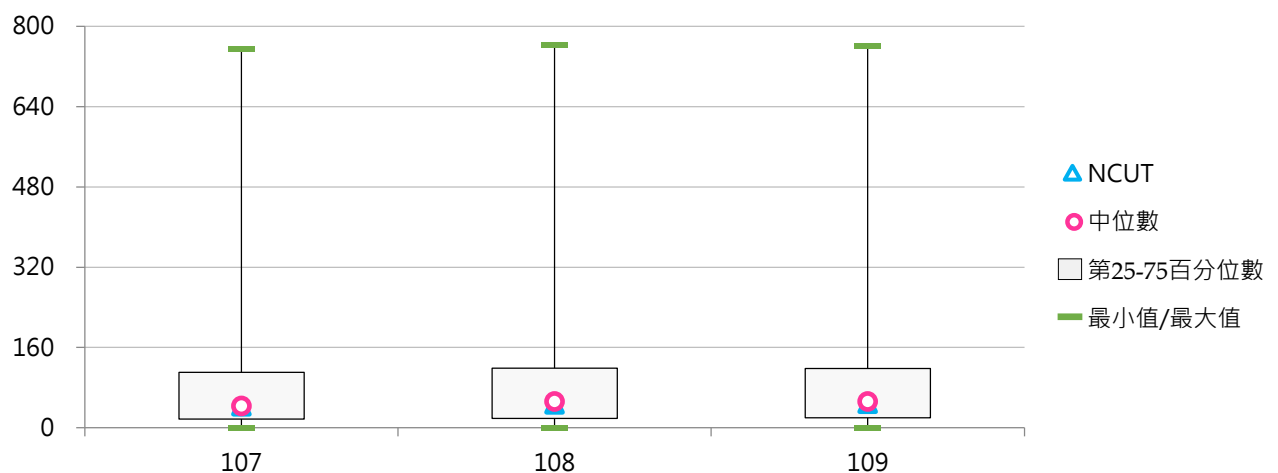
### 3. 107~109學年度每生線上及光碟資料庫檢索人次 - 不同區域學校

學年度	全國學校	北部區域	中部區域	南部區域	其他區域	NCUT
107	88.80	103.44	64.14	85.49	67.84	42.58
108	94.55	111.16	66.33	90.95	70.90	46.70
109	99.05	121.59	66.79	89.18	71.06	48.00



### 4. 107~109學年度每生線上及光碟資料庫檢索人次 - 排序百分位數

學年度	最小值	第25百分位數	中位數	第75百分位數	最大值	NCUT
107	0.29	17.45	43.07	110.84	755.32	42.58
108	0.14	18.65	52.55	118.71	761.85	46.70
109	0.23	20.09	51.95	118.21	761.33	48.00



## 六、圖書經費

### (一) 購買圖書經費(百萬元)

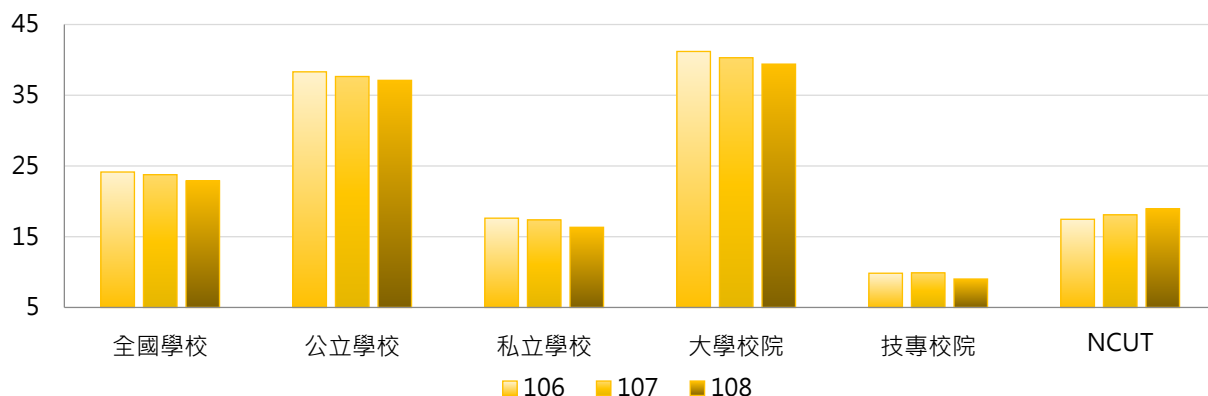
< 包括全校購買圖書、非書資料、期刊...等館藏或購置電子資料庫之費用，並含分配給各系所之購買圖書資料費；其中國立學校以「年度」決算數計，私立學校以「學年度」決算數計 >

#### 1. 108學年度各類型學校【購買圖書經費(百萬元)】最高前三校

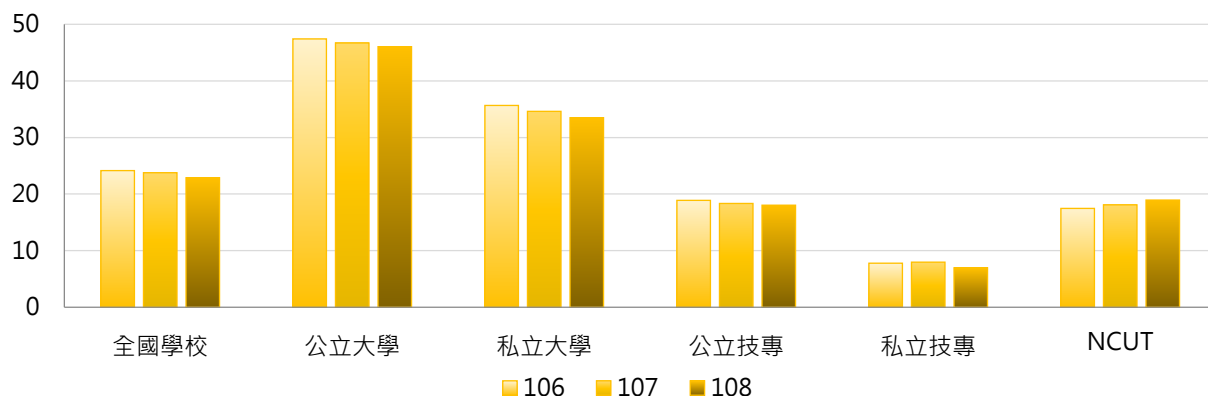
公立大學		私立大學		公立技專		私立技專	
NTU	223.89	FJU	85.26	NTUST	49.50	STUST	25.99
NCKU	162.01	CYCU	80.33	NKUST	48.59	CYUT	24.30
NTHU	142.28	TKU	79.99	NTCUST	28.70	CSU	17.19

#### 2. 106~108學年度購買圖書經費(百萬元) - 不同類型學校

學年度	全國學校	公立學校	私立學校	大學校院	技專校院	NCUT
106	24.15	38.30	17.62	41.19	9.84	17.47
107	23.77	37.65	17.37	40.30	9.89	18.10
108	22.88	37.10	16.33	39.40	9.02	18.94

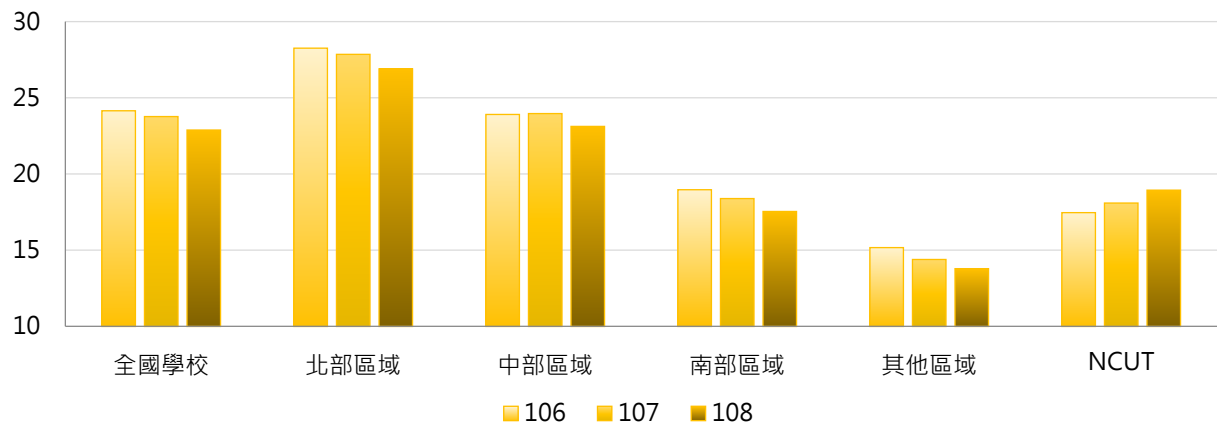


學年度	全國學校	公立大學	私立大學	公立技專	私立技專	NCUT
106	24.15	47.41	35.66	18.89	7.79	17.47
107	23.77	46.69	34.61	18.34	7.97	18.10
108	22.88	46.04	33.49	18.03	6.97	18.94



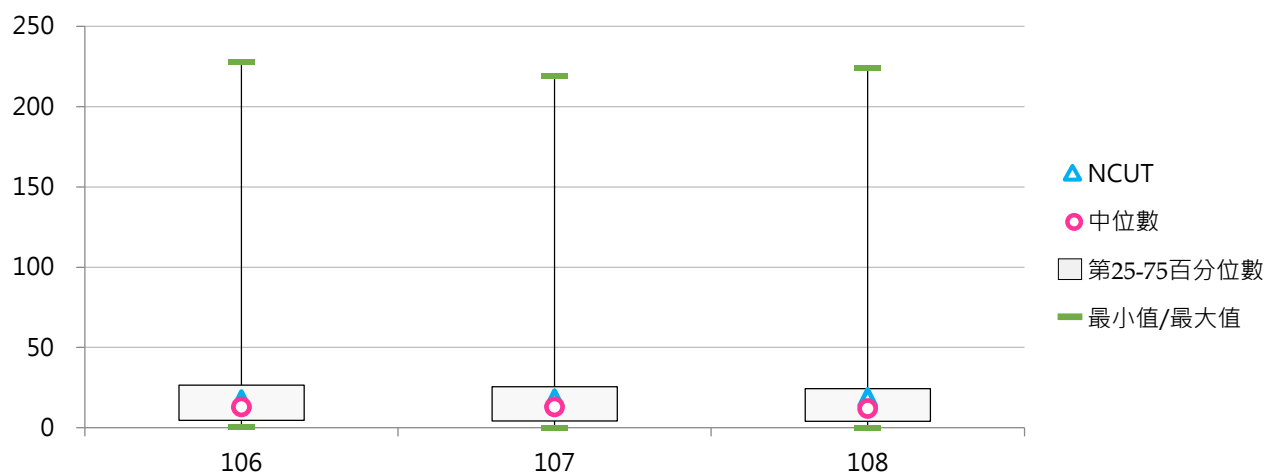
### 3. 106~108學年度購買圖書經費(百萬元) - 不同區域學校

學年度	全國學校	北部區域	中部區域	南部區域	其他區域	NCUT
106	24.15	28.25	23.91	18.97	15.17	17.47
107	23.77	27.85	23.96	18.39	14.39	18.10
108	22.88	26.90	23.12	17.54	13.79	18.94



### 4. 106~108學年度購買圖書經費(百萬元) - 排序百分位數

學年度	最小值	第25百分位數	中位數	第75百分位數	最大值	NCUT
106	0.49	4.71	13.01	26.49	227.95	17.47
107	0.14	4.29	12.95	25.68	218.96	18.10
108	0.07	4.05	12.04	24.30	223.89	18.94



## (二) 每生平均圖書經費(元)

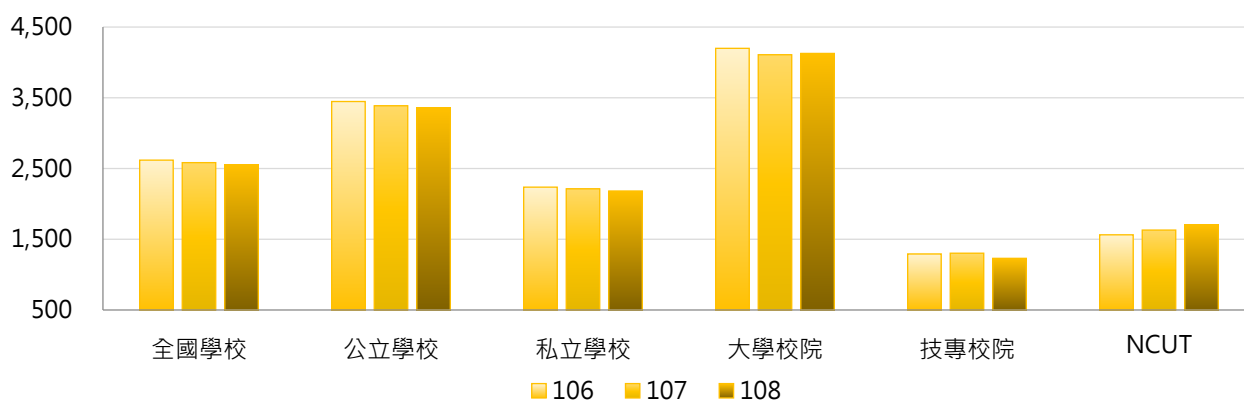
< 購買圖書經費 / 全校在學學生數 >

### 1. 108學年度各類型學校【每生平均圖書經費(元)】最高前三校

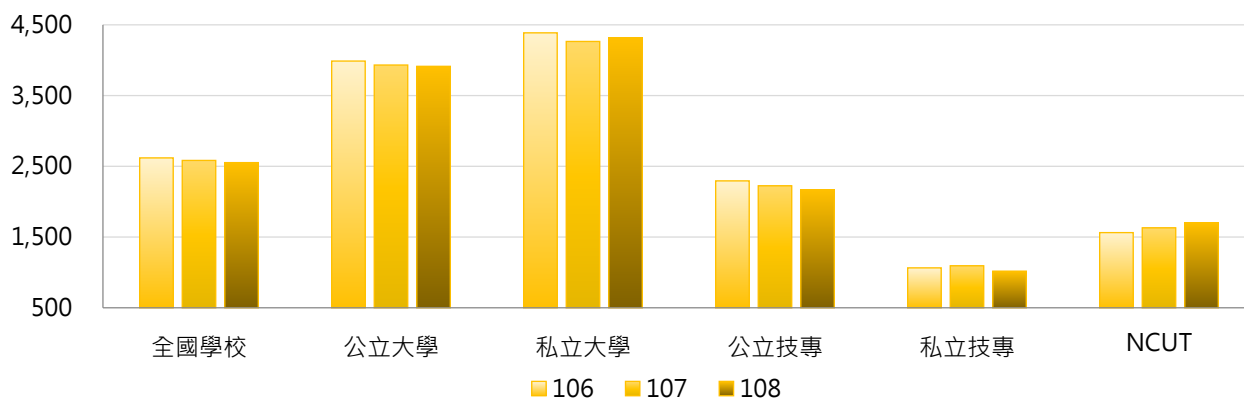
公立大學		私立大學		公立技專		私立技專	
NTHU	8,531	DILA	18,291	NTUST	4,391	TCUST	4,637
NYCU	8,120	TMU	13,032	NTUNHS	4,281	AEUST	3,462
NCKU	7,551	MMC	12,857	NPU	3,099	MCUT	3,438

### 2. 106~108學年度每生平均圖書經費(元) - 不同類型學校

學年度	全國學校	公立學校	私立學校	大學校院	技專校院	NCUT
106	2,618	3,447	2,237	4,199	1,292	1,563
107	2,583	3,387	2,213	4,108	1,303	1,630
108	2,552	3,355	2,182	4,127	1,231	1,702

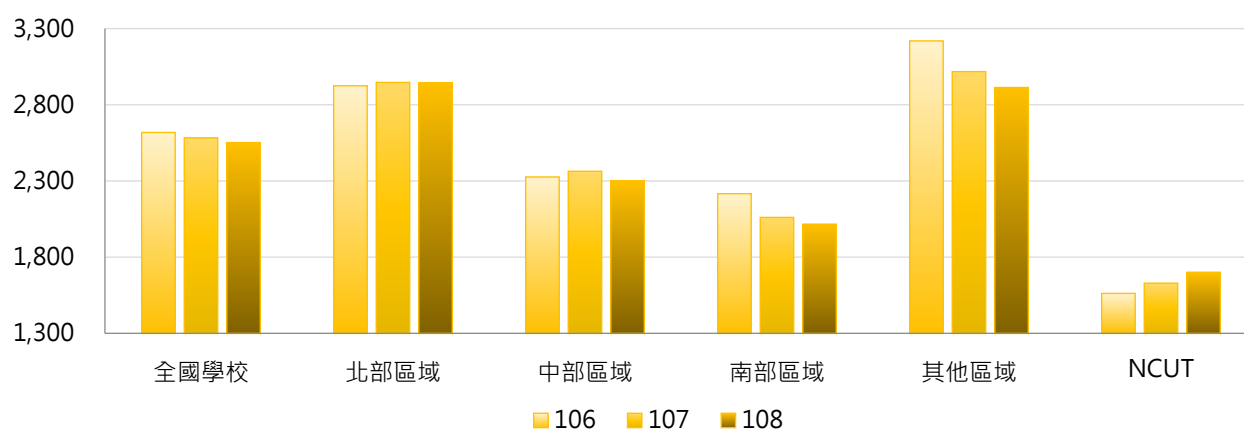


學年度	全國學校	公立大學	私立大學	公立技專	私立技專	NCUT
106	2,618	3,988	4,386	2,294	1,064	1,563
107	2,583	3,932	4,265	2,224	1,094	1,630
108	2,552	3,913	4,316	2,165	1,018	1,702



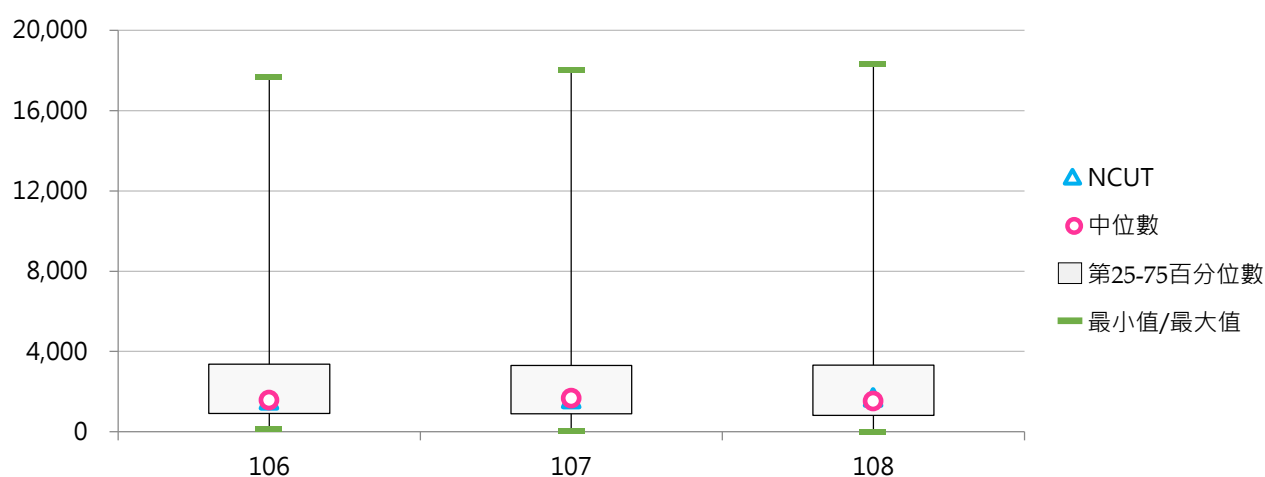
### 3. 106~108學年度每生平均圖書經費(元) - 不同區域學校

學年度	全國學校	北部區域	中部區域	南部區域	其他區域	NCUT
106	2,618	2,925	2,326	2,217	3,219	1,563
107	2,583	2,947	2,364	2,061	3,018	1,630
108	2,552	2,945	2,301	2,017	2,914	1,702



### 4. 106~108學年度每生平均圖書經費(元) - 排序百分位數

學年度	最小值	第25百分位數	中位數	第75百分位數	最大值	NCUT
106	136	920	1,582	3,376	17,658	1,563
107	35	897	1,672	3,310	18,032	1,630
108	23	817	1,531	3,316	18,291	1,702



## 肆 學雜費

### 統計說明



#### 【統計對象】

全國149所公私立大專校院，包含教育大學，但不包括宗教研修學院、空中大學及軍警校院。其中國立交通大學、國立陽明大學於110年2月1日合併成為國立陽明交通大學，其數據係以二校整併統計整理。

#### 【區域劃分】

北部區域：基隆市、臺北市、新北市、桃園市、新竹市、新竹縣、宜蘭縣  
中部區域：苗栗縣、臺中市、彰化縣、南投縣、雲林縣  
南部區域：嘉義市、嘉義縣、臺南市、高雄市、屏東縣、澎湖縣  
其他區域：花蓮縣、臺東縣、金門縣、連江縣

#### 【日間學士班】

包括大學四年制(或四技)、大學二年制(或二技)及學士後第二專長學位學程。

僅呈現學校【醫學系、牙醫學系、醫學院、工學院、理農學院、商學院、文法學院、其他】等分類之學雜費收費基準。

#### 【日間副學士班】

包括日間二專、五專等學制班別。

僅呈現學校【工業類、商管類、醫護類、其他】等分類之學雜費收費基準。

#### 【資料來源】

111年8月31日整理自教育部大專校院校務資訊公開平臺：資料由【教育部高教司】、【教育部技職司】提供，以每年10月15日為統計基準日。



## 一、日間學士班學雜費

### (一) 醫學系學雜費收費基準

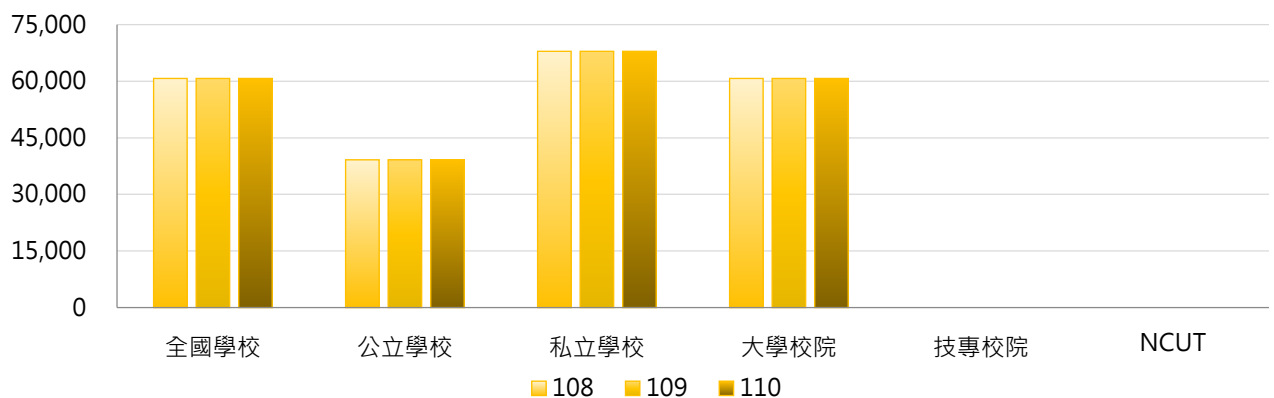
< 日間學士班醫學系之學雜費收費基準 >

#### 1. 110學年度各類型學校【醫學系學雜費收費基準】最高前三校

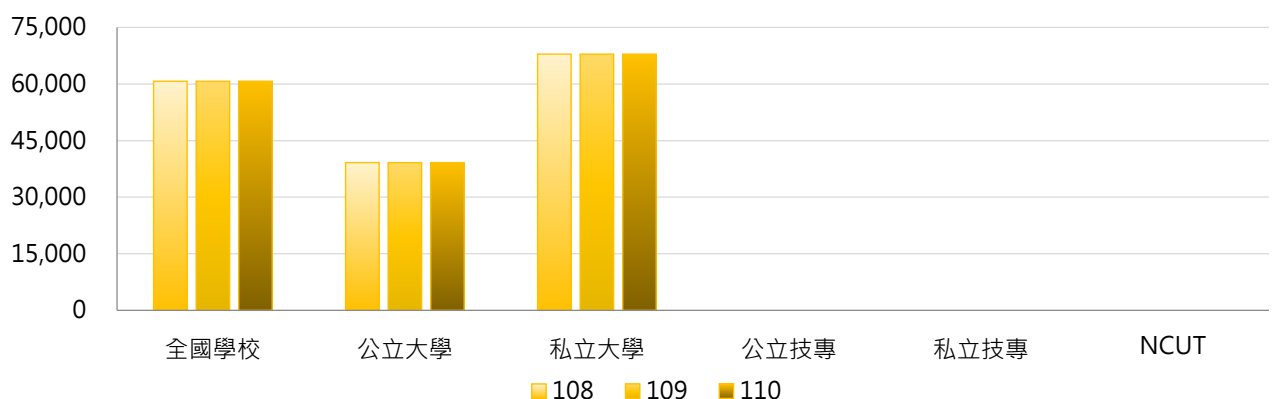
公立大學		私立大學		公立技專		私立技專	
NTU	39,560	FJU	72,500	--	--	--	--
NCKU	39,550	ISU	72,500	--	--	--	--
NYCU	38,380	CSMU	71,495	--	--	--	--

#### 2. 108~110學年度醫學系學雜費收費基準 - 不同類型學校

學年度	全國學校	公立學校	私立學校	大學校院	技專校院	NCUT
108	60,727	39,163	67,915	60,727	--	--
109	60,727	39,163	67,915	60,727	--	--
110	60,727	39,163	67,915	60,727	--	--

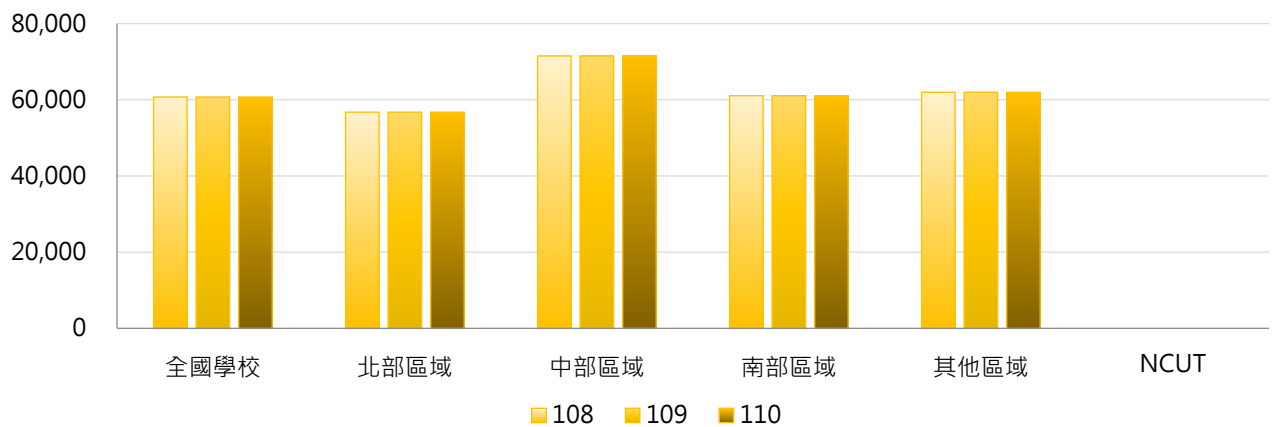


學年度	全國學校	公立大學	私立大學	公立技專	私立技專	NCUT
108	60,727	39,163	67,915	--	--	--
109	60,727	39,163	67,915	--	--	--
110	60,727	39,163	67,915	--	--	--



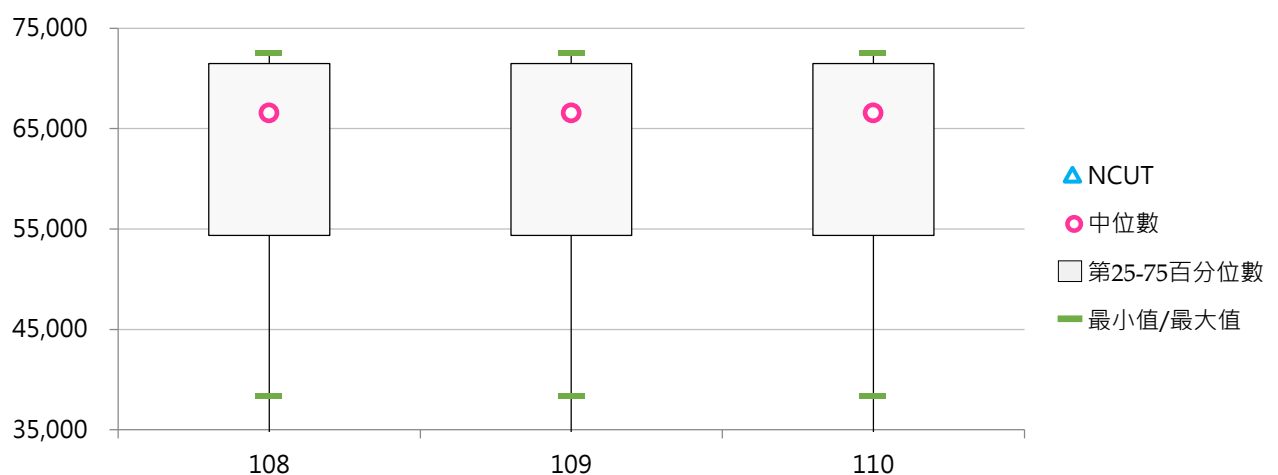
### 3. 108~110學年度醫學系學雜費收費基準 - 不同區域學校

學年度	全國學校	北部區域	中部區域	南部區域	其他區域	NCUT
108	60,727	56,759	71,492	61,070	61,975	--
109	60,727	56,759	71,492	61,070	61,975	--
110	60,727	56,759	71,492	61,070	61,975	--



### 4. 108~110學年度醫學系學雜費收費基準 - 排序百分位數

學年度	最小值	第25百分位數	中位數	第75百分位數	最大值	NCUT
108	38,380	54,378	66,567	71,491	72,500	--
109	38,380	54,378	66,567	71,491	72,500	--
110	38,380	54,378	66,567	71,491	72,500	--



## (二) 牙醫學系學雜費收費基準

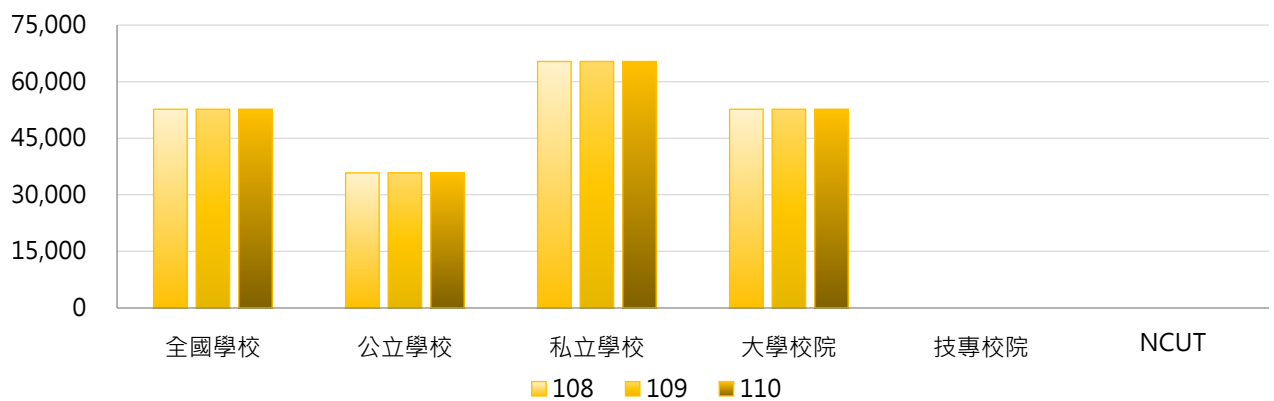
< 日間學士班牙醫學系之學雜費收費基準 >

### 1. 110學年度各類型學校【牙醫學系學雜費收費基準】最高前三校

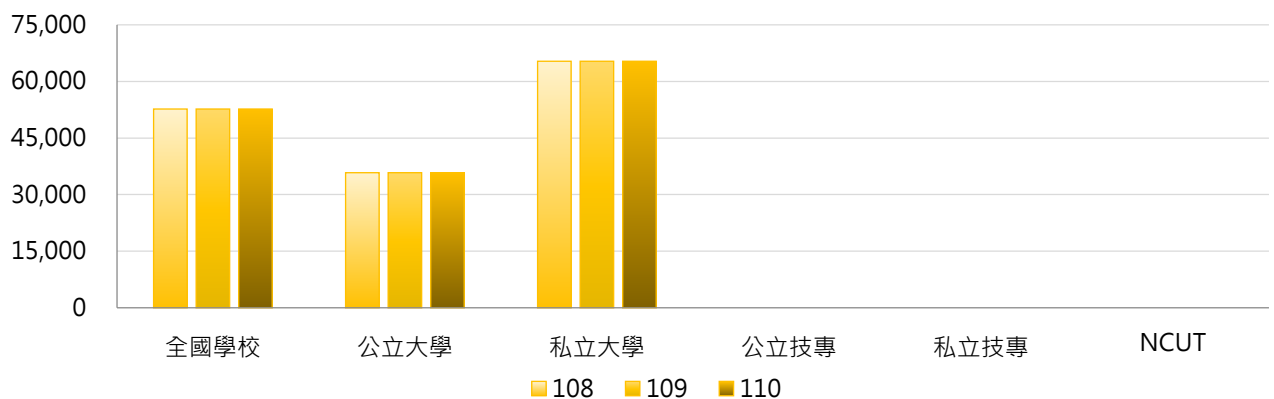
公立大學		私立大學		公立技專		私立技專	
NTU	36,170	CMU	65,425	--	--	--	--
NCKU	36,160	CSMU	65,414	--	--	--	--
NYCU	35,080	TMU	65,410	--	--	--	--

### 2. 108~110學年度牙醫學系學雜費收費基準 - 不同類型學校

學年度	全國學校	公立學校	私立學校	大學校院	技專校院	NCUT
108	52,682	35,803	65,341	52,682	--	--
109	52,682	35,803	65,341	52,682	--	--
110	52,682	35,803	65,341	52,682	--	--

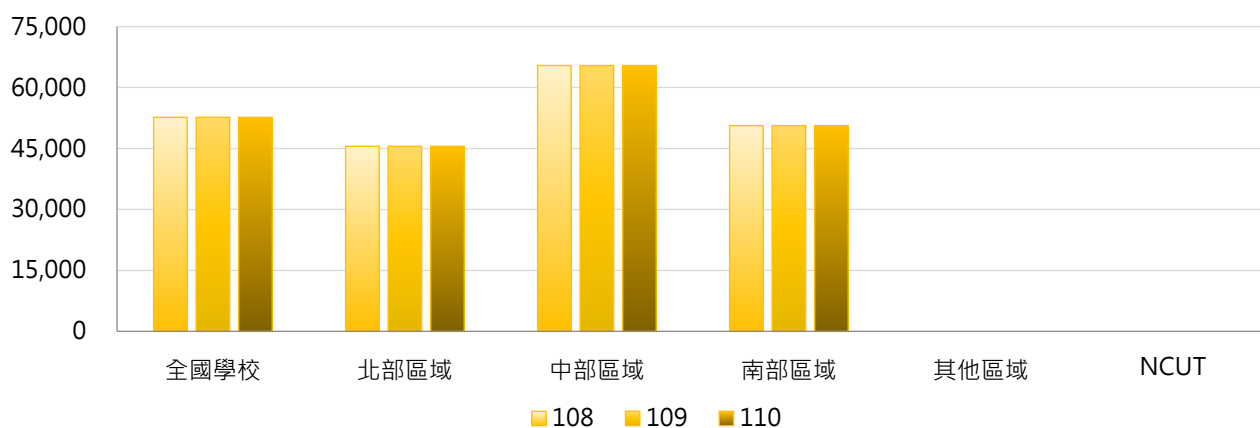


學年度	全國學校	公立大學	私立大學	公立技專	私立技專	NCUT
108	52,682	35,803	65,341	--	--	--
109	52,682	35,803	65,341	--	--	--
110	52,682	35,803	65,341	--	--	--



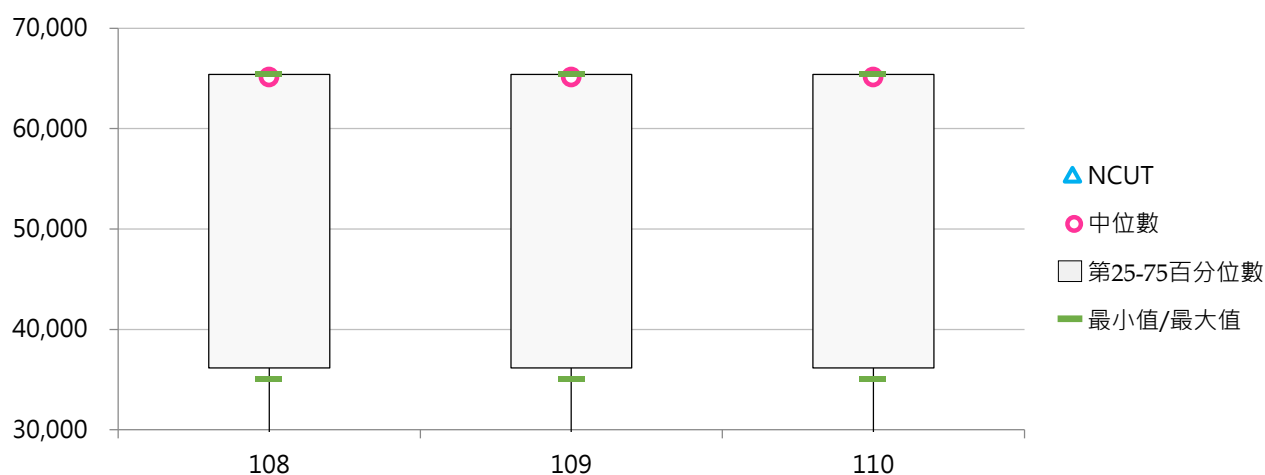
### 3. 108 ~ 110學年度牙醫學系學雜費收費基準 - 不同區域學校

學年度	全國學校	北部區域	中部區域	南部區域	其他區域	NCUT
108	52,682	45,553	65,420	50,638	--	--
109	52,682	45,553	65,420	50,638	--	--
110	52,682	45,553	65,420	50,638	--	--



### 4. 108 ~ 110學年度牙醫學系學雜費收費基準 - 排序百分位數

學年度	最小值	第25百分位數	中位數	第75百分位數	最大值	NCUT
108	35,080	36,165	65,115	65,412	65,425	--
109	35,080	36,165	65,115	65,412	65,425	--
110	35,080	36,165	65,115	65,412	65,425	--



### (三) 醫學院學雜費收費基準

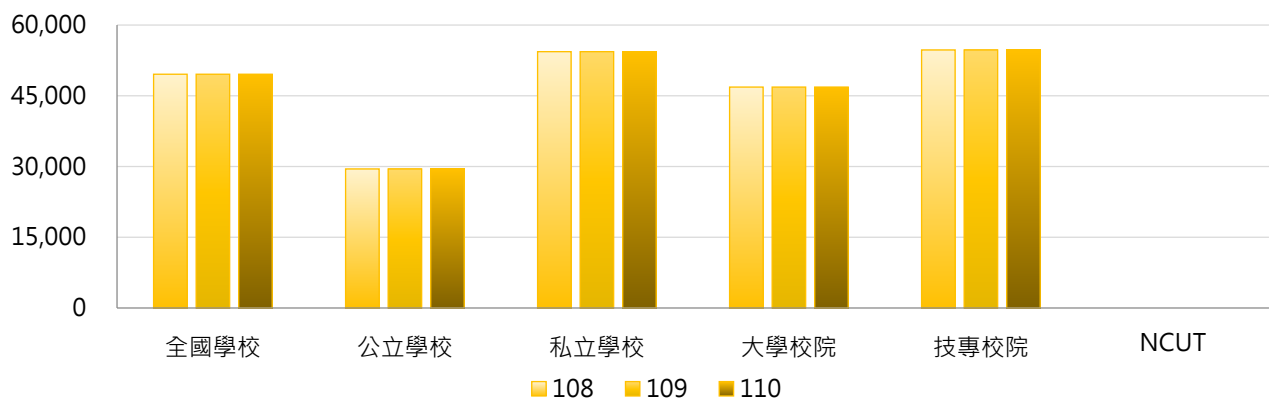
< 日間學士班醫學院之學雜費收費基準 >

#### 1. 110學年度各類型學校【醫學院學雜費收費基準】最高前三校

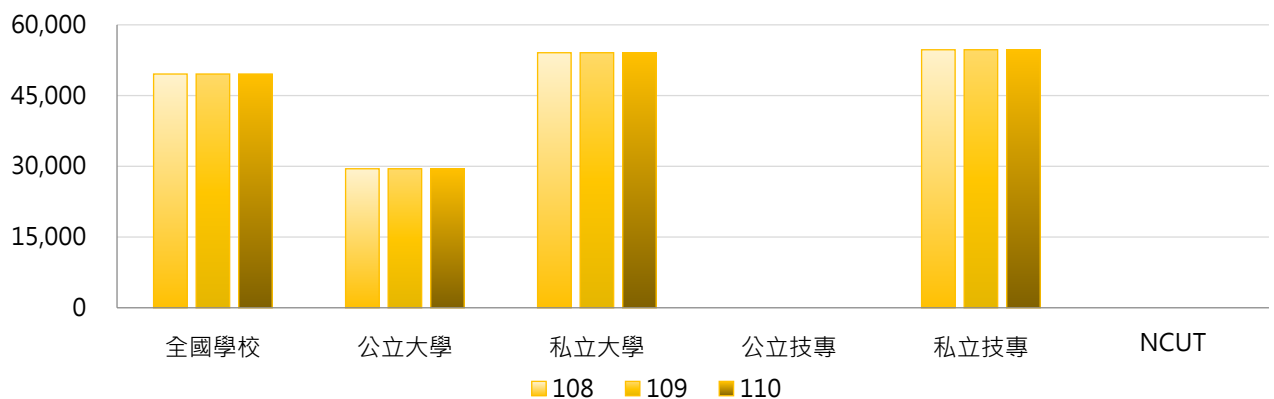
公立大學		私立大學		公立技專		私立技專	
NTU	31,050	FJU	58,200	--	--	CNU	56,825
NCKU	31,040	ASIA	57,160	--	--	FY	56,610
NYCU	30,110	CMU	56,126	--	--	HK	55,057

#### 2. 108~110學年度醫學院學雜費收費基準 - 不同類型學校

學年度	全國學校	公立學校	私立學校	大專校院	技專校院	NCUT
108	49,566	29,480	54,349	46,844	54,707	--
109	49,566	29,480	54,349	46,844	54,707	--
110	49,566	29,480	54,349	46,844	54,707	--

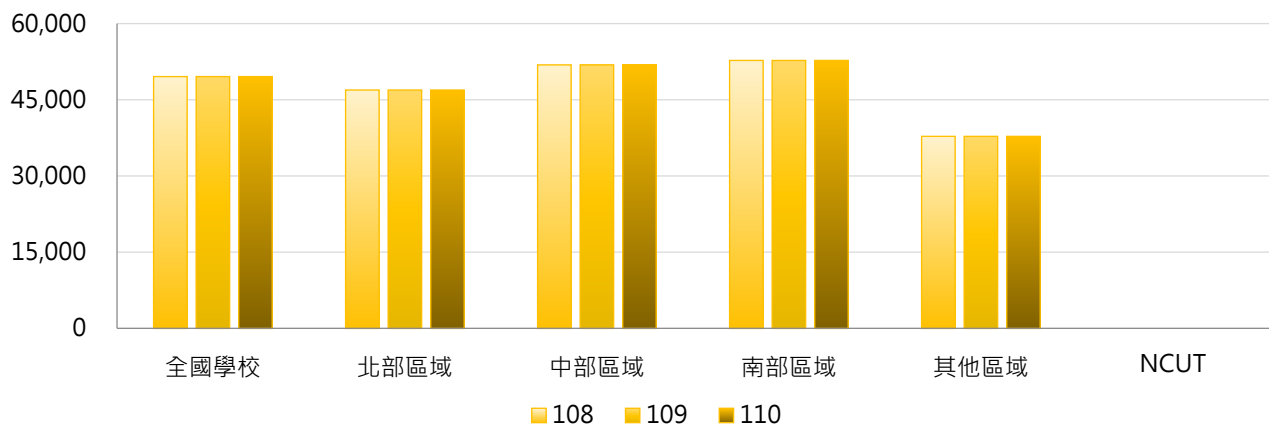


學年度	全國學校	公立大學	私立大學	公立技專	私立技專	NCUT
108	49,566	29,480	54,079	--	54,707	--
109	49,566	29,480	54,079	--	54,707	--
110	49,566	29,480	54,079	--	54,707	--



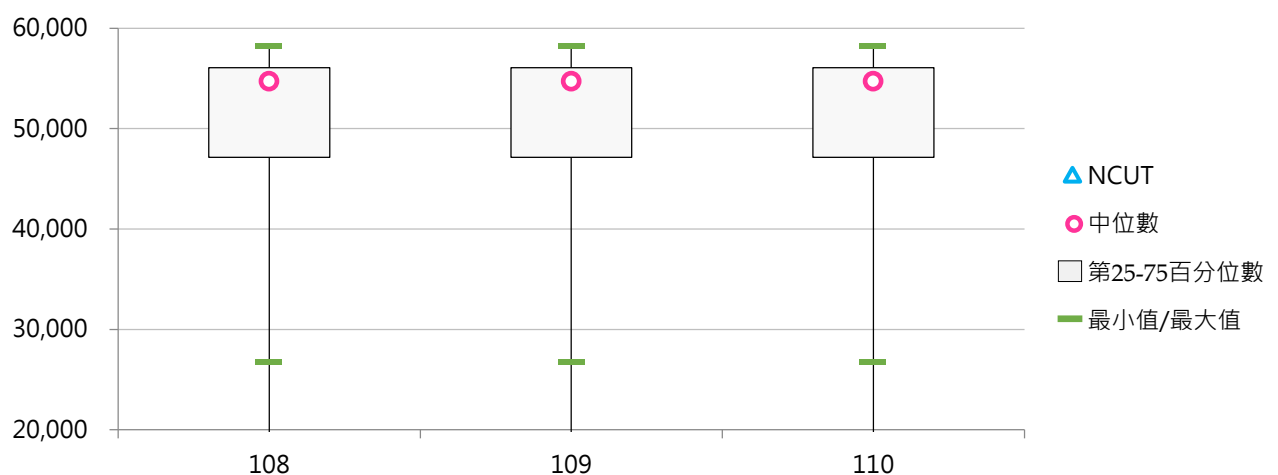
### 3. 108 ~ 110學年度醫學院學雜費收費基準 - 不同區域學校

學年度	全國學校	北部區域	中部區域	南部區域	其他區域	NCUT
108	49,566	46,923	51,863	52,743	37,805	--
109	49,566	46,923	51,863	52,743	37,805	--
110	49,566	46,923	51,863	52,743	37,805	--



### 4. 108 ~ 110學年度醫學院學雜費收費基準 - 排序百分位數

學年度	最小值	第25百分位數	中位數	第75百分位數	最大值	NCUT
108	26,761	47,145	54,706	56,083	58,200	--
109	26,761	47,145	54,706	56,083	58,200	--
110	26,761	47,145	54,706	56,083	58,200	--



#### (四) 工學院學雜費收費基準

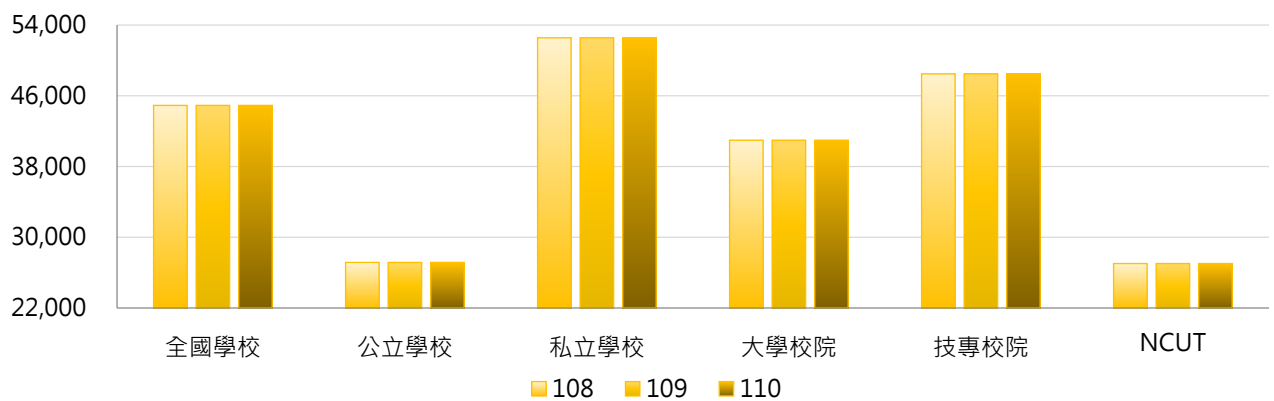
< 日間學士班工學院之學雜費收費基準 >

##### 1. 110學年度各類型學校【工學院學雜費收費基準】最高前三校

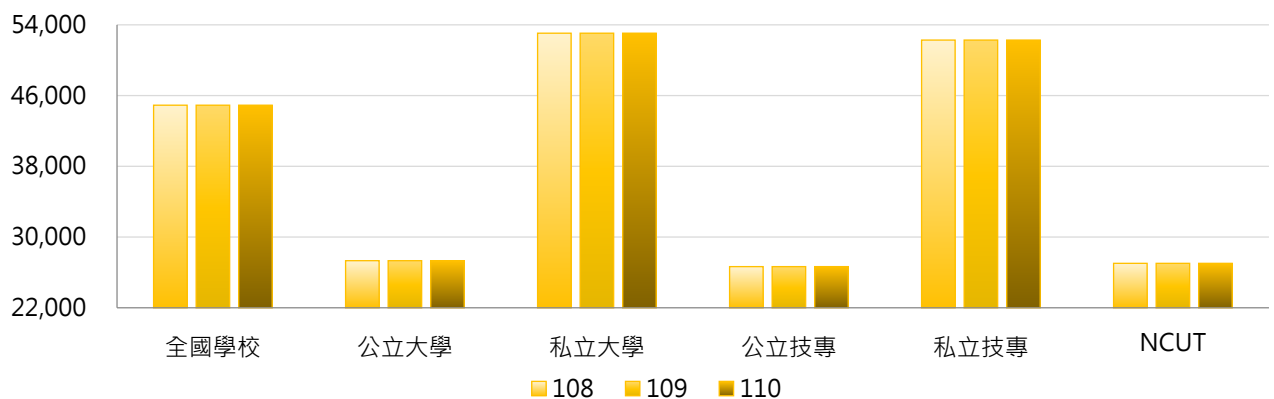
公立大學		私立大學		公立技專		私立技專	
NCKU	29,490	SHU	56,914	NTUST	28,390	CYUT	55,684
NTU	29,470	SCU	56,460	YUNTECH	27,845	STUST	55,270
NYCU	28,990	THU	56,289	NPUST	27,580	TUMT	55,000

##### 2. 108~110學年度工學院學雜費收費基準 - 不同類型學校

學年度	全國學校	公立學校	私立學校	大學校院	技專校院	NCUT
108	44,910	27,155	52,555	40,977	48,479	27,029
109	44,910	27,155	52,555	40,977	48,479	27,029
110	44,910	27,155	52,555	40,977	48,479	27,029

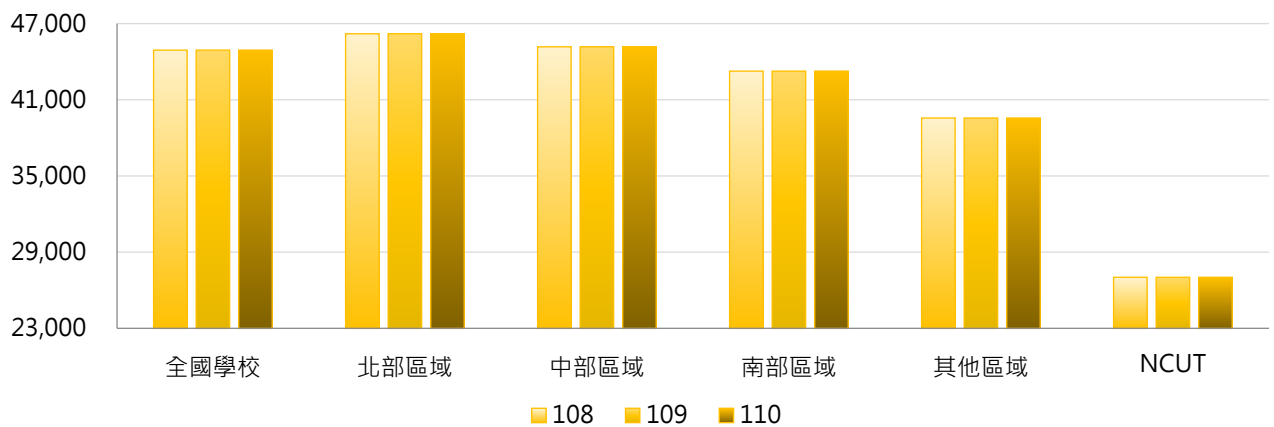


學年度	全國學校	公立大學	私立大學	公立技專	私立技專	NCUT
108	44,910	27,328	53,051	26,657	52,274	27,029
109	44,910	27,328	53,051	26,657	52,274	27,029
110	44,910	27,328	53,051	26,657	52,274	27,029



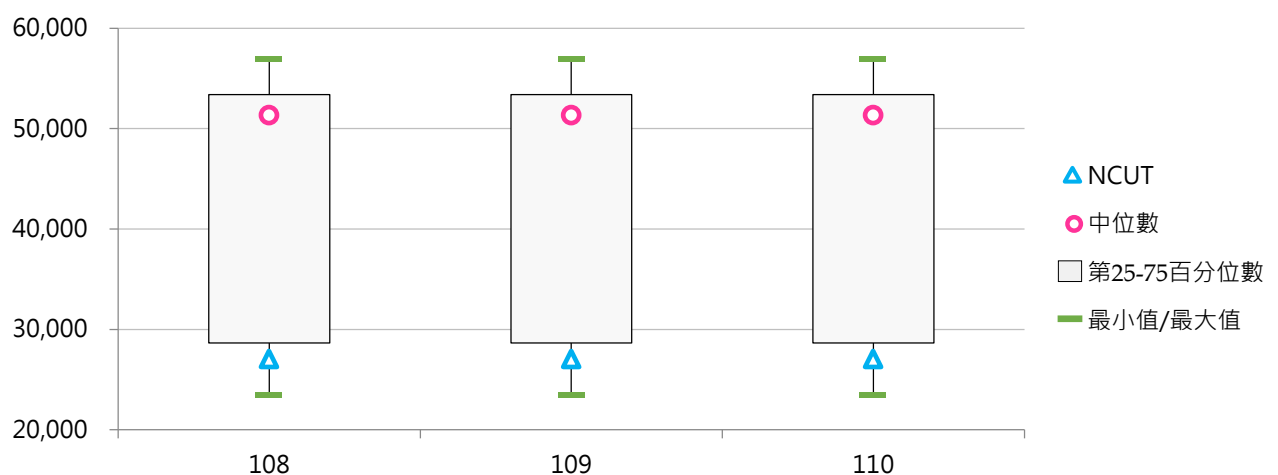
### 3. 108~110學年度工學院學雜費收費基準 - 不同區域學校

學年度	全國學校	北部區域	中部區域	南部區域	其他區域	NCUT
108	44,910	46,196	45,169	43,256	39,565	27,029
109	44,910	46,196	45,169	43,256	39,565	27,029
110	44,910	46,196	45,169	43,256	39,565	27,029



### 4. 108~110學年度工學院學雜費收費基準 - 排序百分位數

學年度	最小值	第25百分位數	中位數	第75百分位數	最大值	NCUT
108	23,491	28,645	51,343	53,390	56,914	27,029
109	23,491	28,645	51,343	53,390	56,914	27,029
110	23,491	28,645	51,343	53,390	56,914	27,029





## (五) 理農學院學雜費收費基準

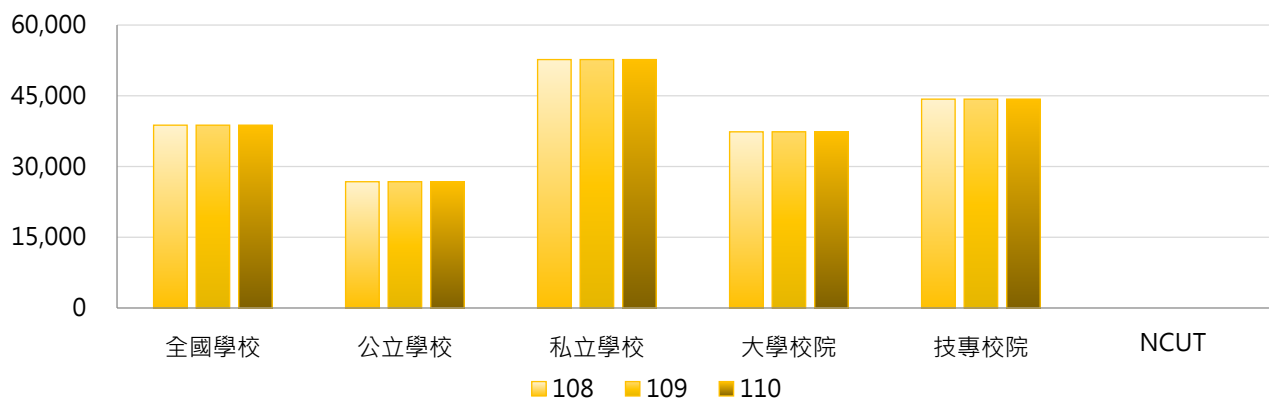
< 日間學士班理農學院之學雜費收費基準 >

### 1. 110學年度各類型學校【理農學院學雜費收費基準】最高前三校

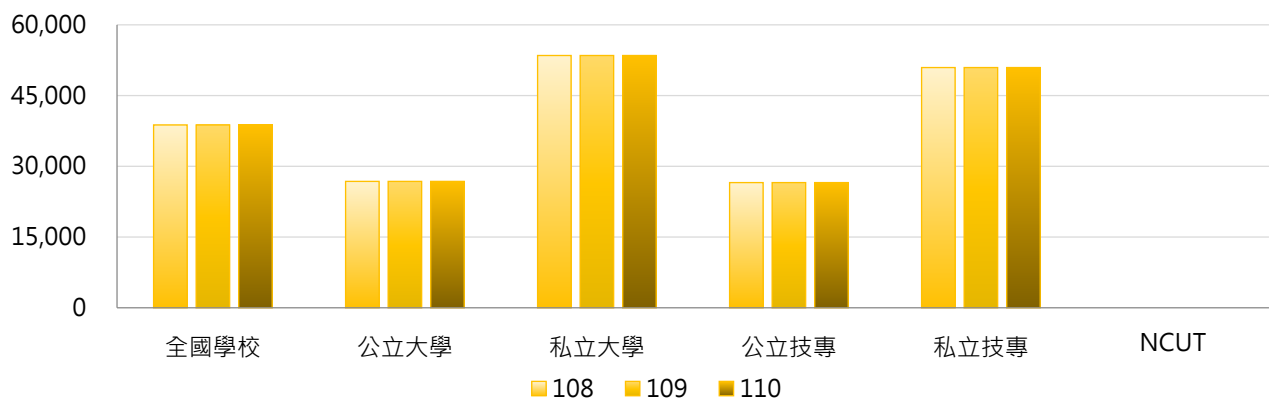
公立大學		私立大學		公立技專		私立技專	
NTU	30,260	SCU	55,990	NPUST	27,340	TF	53,900
NCKU	29,250	THU	55,820	NTUNHS	26,240	TUT	52,950
NYCU	28,740	FJU	54,890	NKUST	26,063	CTUST	51,220

### 2. 108~110學年度理農學院學雜費收費基準 - 不同類型學校

學年度	全國學校	公立學校	私立學校	大學校院	技專校院	NCUT
108	38,766	26,775	52,674	37,354	44,285	--
109	38,766	26,775	52,674	37,354	44,285	--
110	38,766	26,775	52,674	37,354	44,285	--

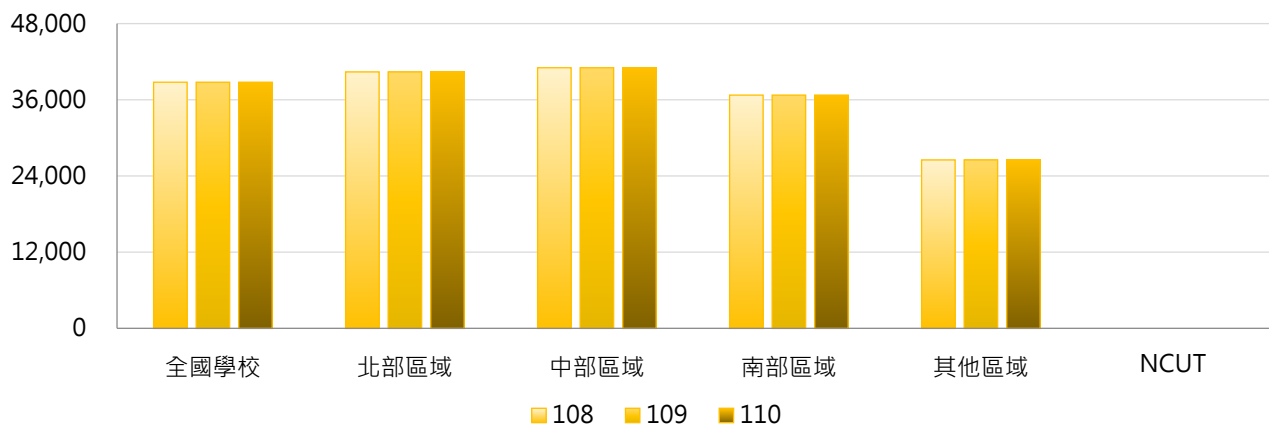


學年度	全國學校	公立大學	私立大學	公立技專	私立技專	NCUT
108	38,766	26,802	53,492	26,548	50,937	--
109	38,766	26,802	53,492	26,548	50,937	--
110	38,766	26,802	53,492	26,548	50,937	--



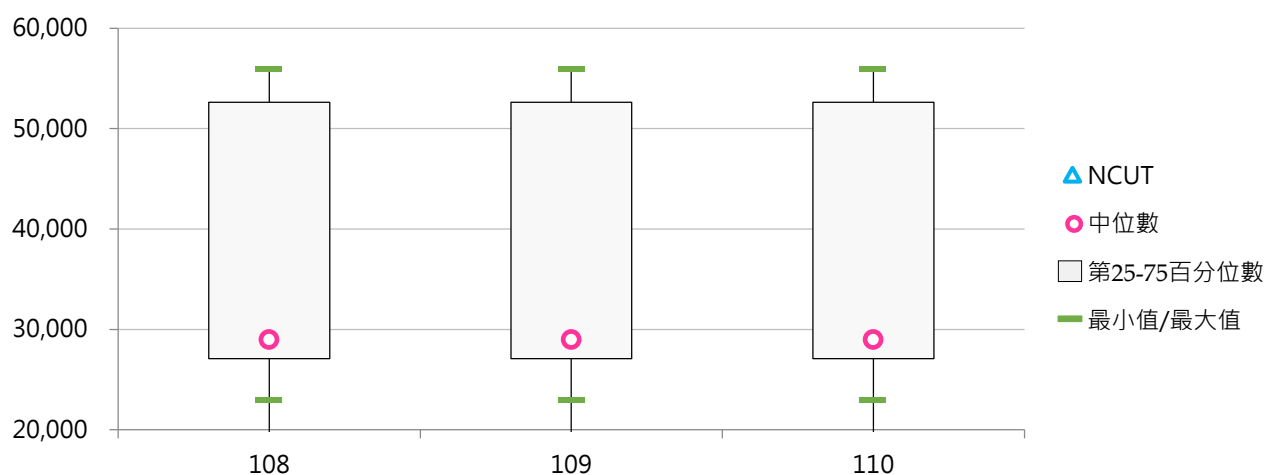
### 3. 108 ~ 110學年度理農學院學雜費收費基準 - 不同區域學校

學年度	全國學校	北部區域	中部區域	南部區域	其他區域	NCUT
108	38,766	40,386	41,042	36,736	26,530	--
109	38,766	40,386	41,042	36,736	26,530	--
110	38,766	40,386	41,042	36,736	26,530	--



### 4. 108 ~ 110學年度理農學院學雜費收費基準 - 排序百分位數

學年度	最小值	第25百分位數	中位數	第75百分位數	最大值	NCUT
108	22,980	27,078	28,995	52,611	55,990	--
109	22,980	27,078	28,995	52,611	55,990	--
110	22,980	27,078	28,995	52,611	55,990	--



## (六) 商學院學雜費收費基準

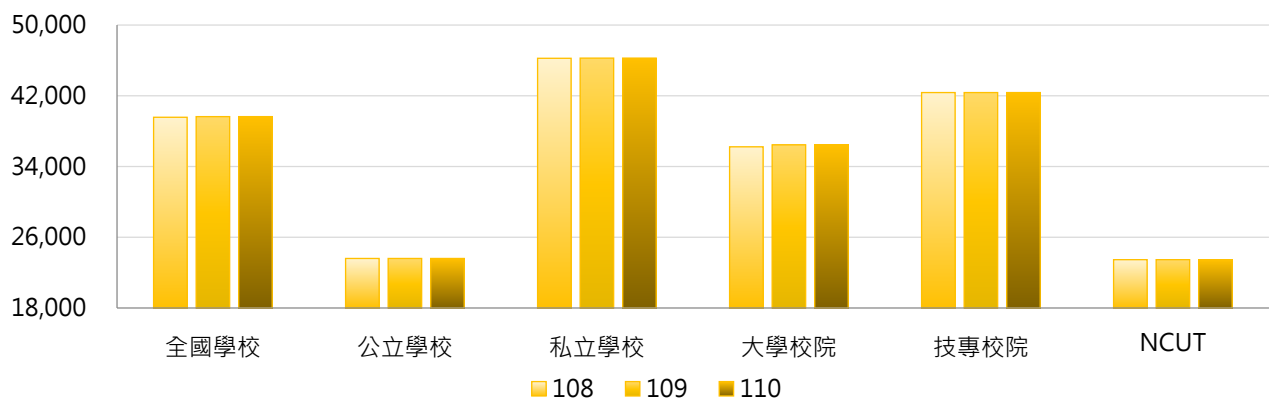
< 日間學士班商學院之學雜費收費基準 >

### 1. 110學年度各類型學校【商學院學雜費收費基準】最高前三校

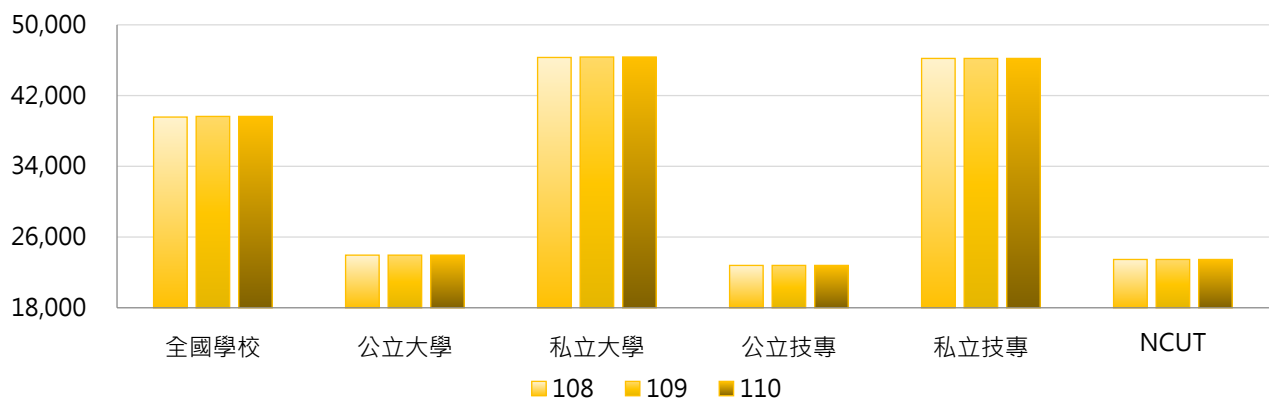
公立大學		私立大學		公立技專		私立技專	
NYCU	28,740	HCU	50,978	NTUST	24,700	FY	53,870
NTU	25,610	SHU	49,252	YUNTECH	24,182	WZU	52,544
NCKU	25,600	SCU	49,110	NPUST	24,000	CNU	50,575

### 2. 108~110學年度商學院學雜費收費基準 - 不同類型學校

學年度	全國學校	公立學校	私立學校	大專校院	技專校院	NCUT
108	39,569	23,603	46,238	36,228	42,362	23,466
109	39,642	23,603	46,257	36,450	42,362	23,466
110	39,642	23,603	46,257	36,450	42,362	23,466

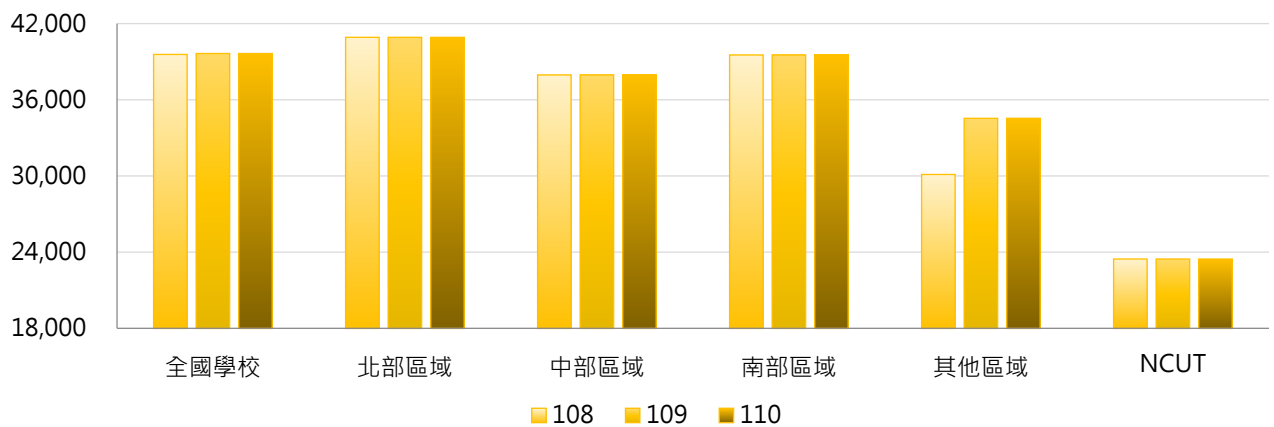


學年度	全國學校	公立大學	私立大學	公立技專	私立技專	NCUT
108	39,569	23,956	46,308	22,793	46,199	23,466
109	39,642	23,956	46,360	22,793	46,199	23,466
110	39,642	23,956	46,360	22,793	46,199	23,466



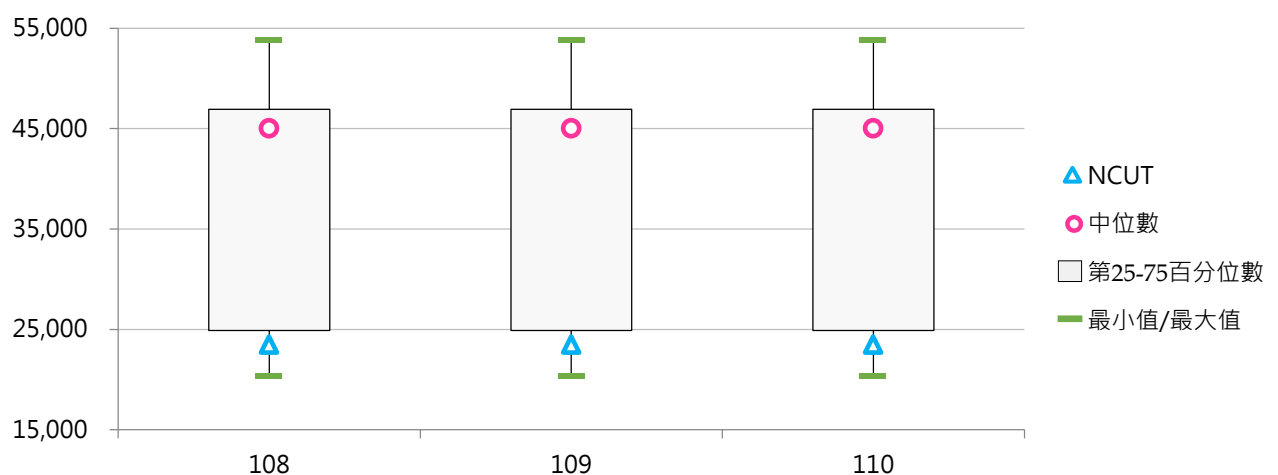
### 3. 108 ~ 110學年度商學院學雜費收費基準 - 不同區域學校

學年度	全國學校	北部區域	中部區域	南部區域	其他區域	NCUT
108	39,569	40,916	37,955	39,526	30,121	23,466
109	39,642	40,916	37,955	39,526	34,541	23,466
110	39,642	40,916	37,955	39,526	34,541	23,466



### 4. 108 ~ 110學年度商學院學雜費收費基準 - 排序百分位數

學年度	最小值	第25百分位數	中位數	第75百分位數	最大值	NCUT
108	20,394	24,885	45,023	46,919	53,870	23,466
109	20,394	24,890	45,025	46,930	53,870	23,466
110	20,394	24,890	45,025	46,930	53,870	23,466



## (七) 文法學院學雜費收費基準

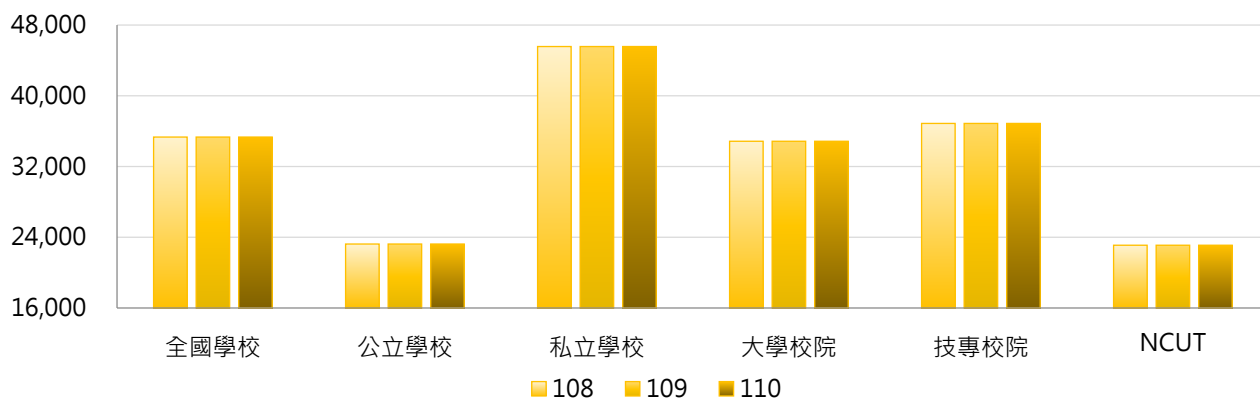
< 日間學士班文法學院之學雜費收費基準 >

### 1. 110學年度各類型學校【文法學院學雜費收費基準】最高前三校

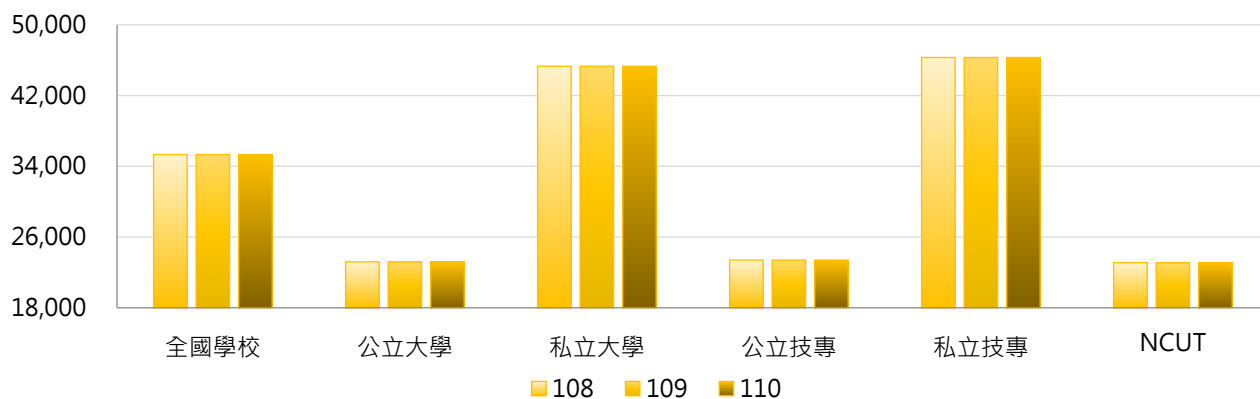
公立大學		私立大學		公立技專		私立技專	
NTU	25,230	THU	50,510	NTUST	24,340	WZU	52,544
NCKU	25,210	SCU	48,370	YUNTECH	24,182	TAJEN	48,618
NYCU	24,770	SHU	48,283	NPUST	24,000	CYUT	48,409

### 2. 108~110學年度文法學院學雜費收費基準 - 不同類型學校

學年度	全國學校	公立學校	私立學校	大學校院	技專校院	NCUT
108	35,332	23,236	45,567	34,856	36,872	23,100
109	35,332	23,236	45,567	34,856	36,872	23,100
110	35,332	23,236	45,567	34,856	36,872	23,100



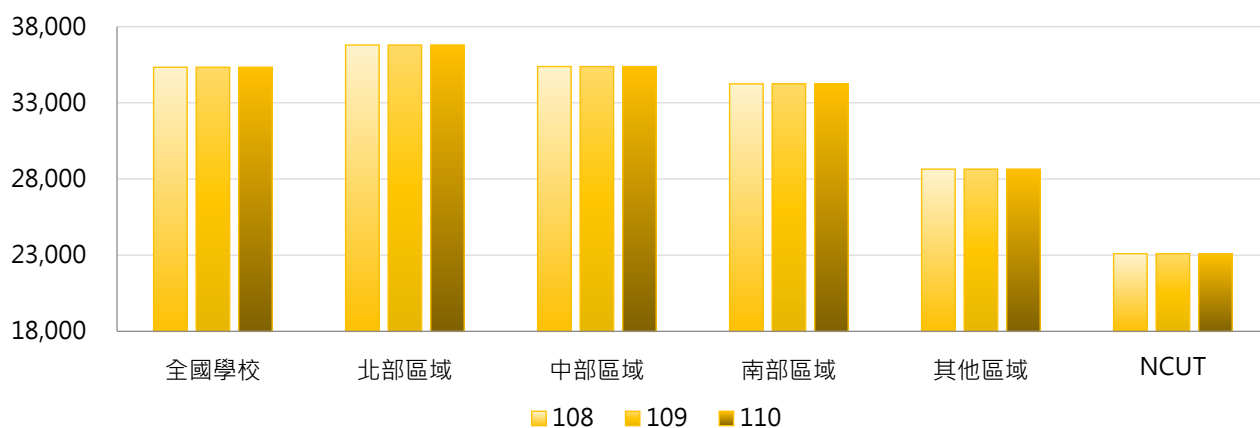
學年度	全國學校	公立大學	私立大學	公立技專	私立技專	NCUT
108	35,332	23,193	45,312	23,396	46,305	23,100
109	35,332	23,193	45,312	23,396	46,305	23,100
110	35,332	23,193	45,312	23,396	46,305	23,100





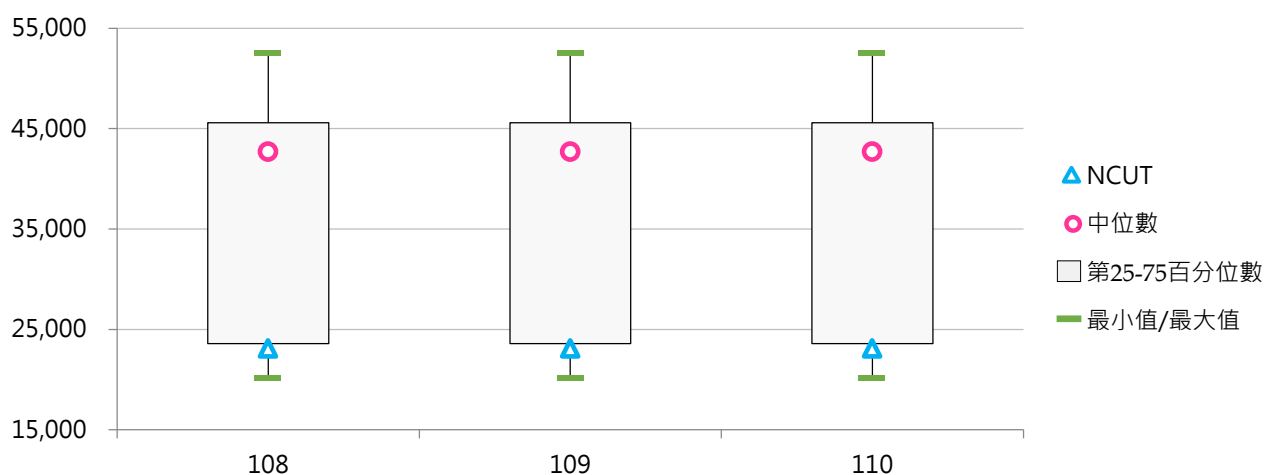
### 3. 108 ~ 110學年度文法學院學雜費收費基準 - 不同區域學校

學年度	全國學校	北部區域	中部區域	南部區域	其他區域	NCUT
108	35,332	36,790	35,377	34,241	28,648	23,100
109	35,332	36,790	35,377	34,241	28,648	23,100
110	35,332	36,790	35,377	34,241	28,648	23,100



### 4. 108 ~ 110學年度文法學院學雜費收費基準 - 排序百分位數

學年度	最小值	第25百分位數	中位數	第75百分位數	最大值	NCUT
108	20,200	23,601	42,688	45,597	52,544	23,100
109	20,200	23,601	42,688	45,597	52,544	23,100
110	20,200	23,601	42,688	45,597	52,544	23,100



## (八) 其他日間學士班學雜費收費基準

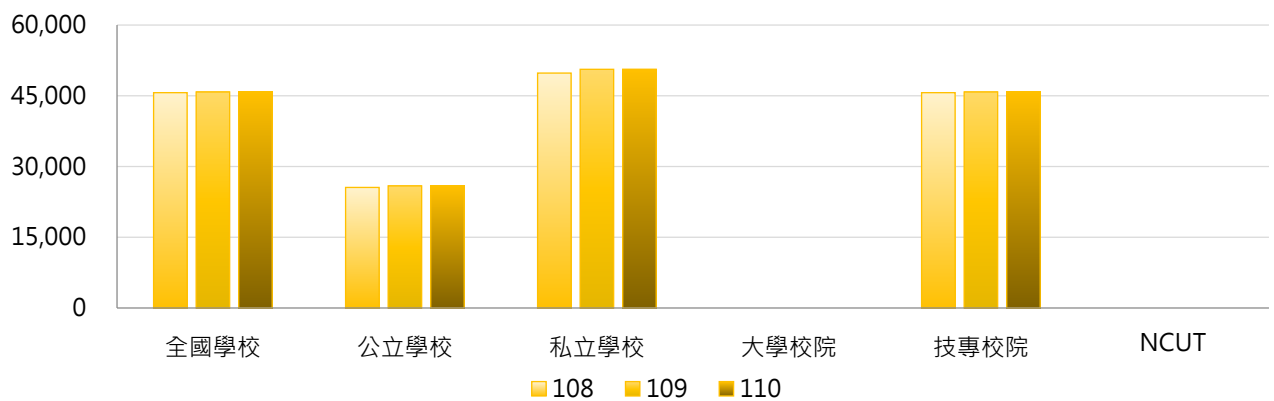
< 日間學士班其他分類之學雜費收費基準 >

### 1. 110學年度各類型學校【其他日間學士班學雜費收費基準】最高前三校

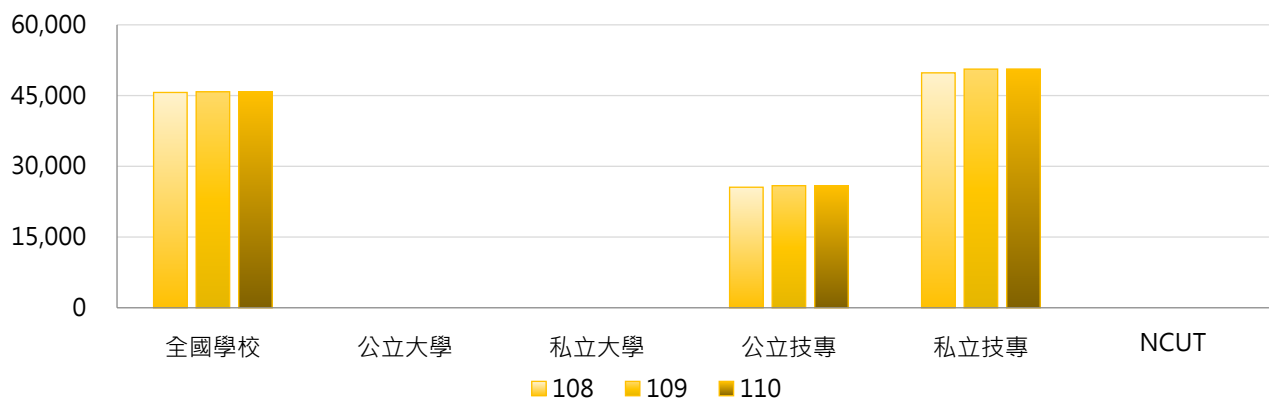
公立大學		私立大學		公立技專		私立技專	
--	--	--	--	NTUST	28,390	SJU	70,000
--	--	--	--	YUNTECH	27,845	CYUT	55,684
--	--	--	--	NKUST	26,277	STUST	55,270

### 2. 108~110學年度其他日間學士班學雜費收費基準 - 不同類型學校

學年度	全國學校	公立學校	私立學校	大學校院	技專校院	NCUT
108	45,656	25,566	49,812	--	45,656	--
109	45,802	25,892	50,608	--	45,802	--
110	45,814	25,892	50,623	--	45,814	--

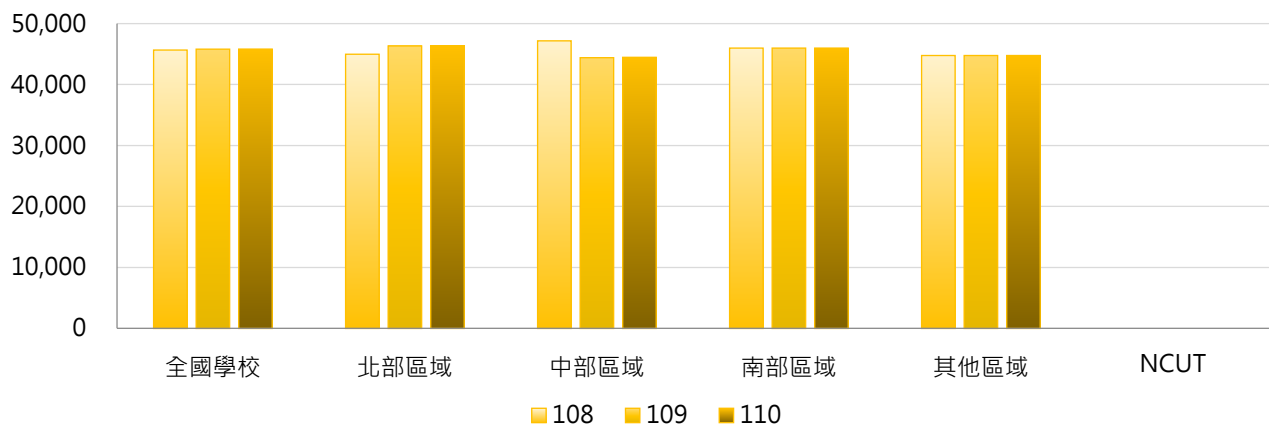


學年度	全國學校	公立大學	私立大學	公立技專	私立技專	NCUT
108	45,656	--	--	25,566	49,812	--
109	45,802	--	--	25,892	50,608	--
110	45,814	--	--	25,892	50,623	--



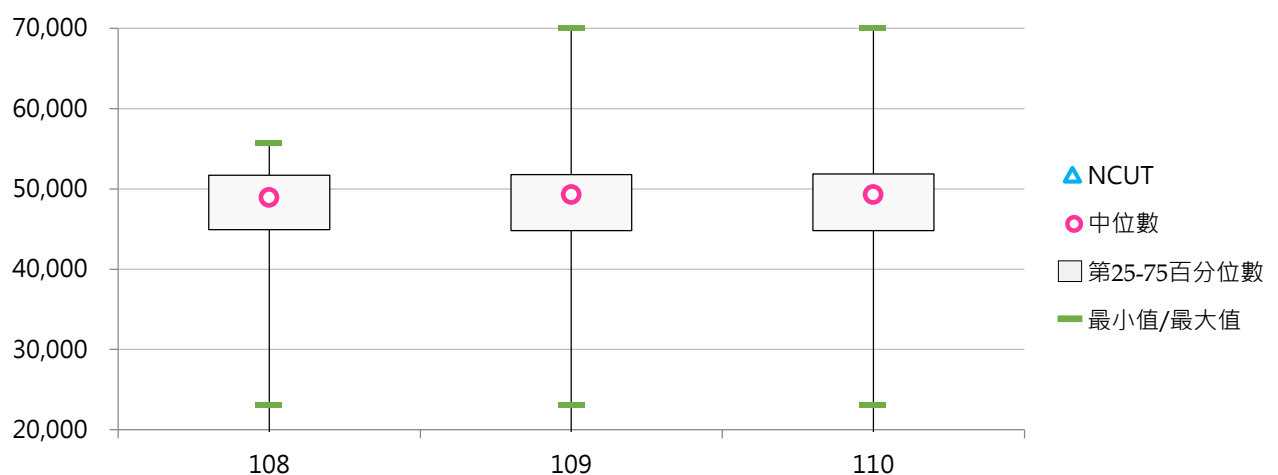
### 3. 108 ~ 110學年度其他日間學士班學雜費收費基準 - 不同區域學校

學年度	全國學校	北部區域	中部區域	南部區域	其他區域	NCUT
108	45,656	44,970	47,162	45,976	44,760	--
109	45,802	46,328	44,402	45,976	44,760	--
110	45,814	46,328	44,464	45,976	44,760	--



### 4. 108 ~ 110學年度其他日間學士班學雜費收費基準 - 排序百分位數

學年度	最小值	第25百分位數	中位數	第75百分位數	最大值	NCUT
108	23,150	44,937	48,932	51,701	55,684	--
109	23,150	44,805	49,280	51,791	70,000	--
110	23,150	44,805	49,280	51,859	70,000	--





## 二、日間副學士班學雜費

### (一) 工業類學雜費收費基準

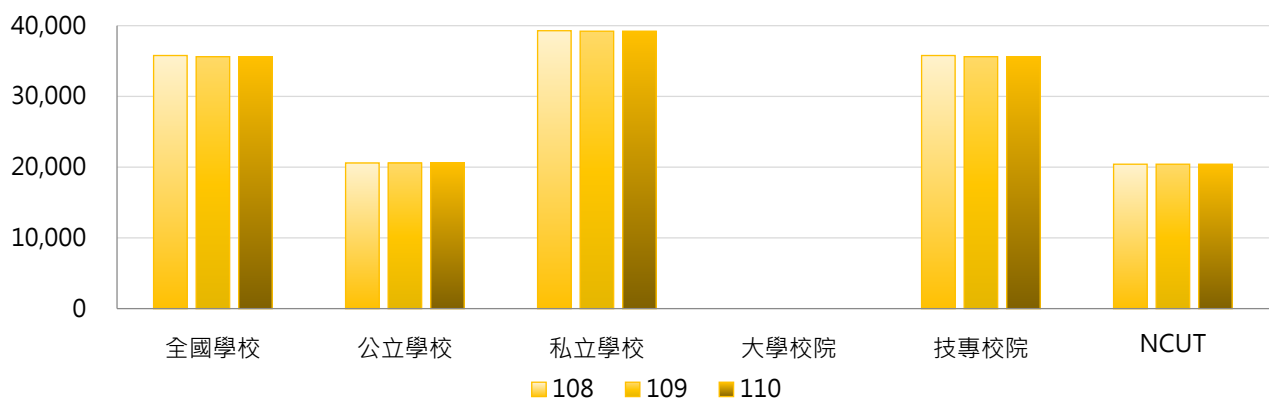
< 日間副學士班工業類之學雜費收費基準 >

#### 1. 110學年度各類型學校【工業類學雜費收費基準】最高前三校

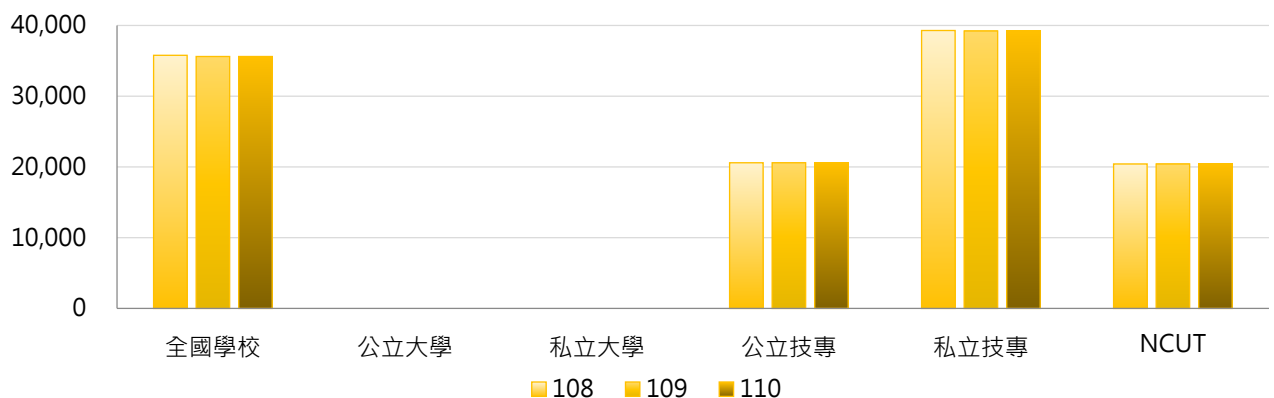
公立大學		私立大學		公立技專		私立技專	
--	--	--	--	NTC	22,380	CSU	41,282
--	--	--	--	NTUT	21,000	STUST	41,282
--	--	--	--	NPU	20,415	HDUT	41,174
--	--	--	--	NCUT	20,415	LHU	41,174

#### 2. 108~110學年度工業類學雜費收費基準 - 不同類型學校

學年度	全國學校	公立學校	私立學校	大學校院	技專校院	NCUT
108	35,778	20,587	39,283	--	35,778	20,415
109	35,609	20,587	39,214	--	35,609	20,415
110	35,609	20,587	39,214	--	35,609	20,415

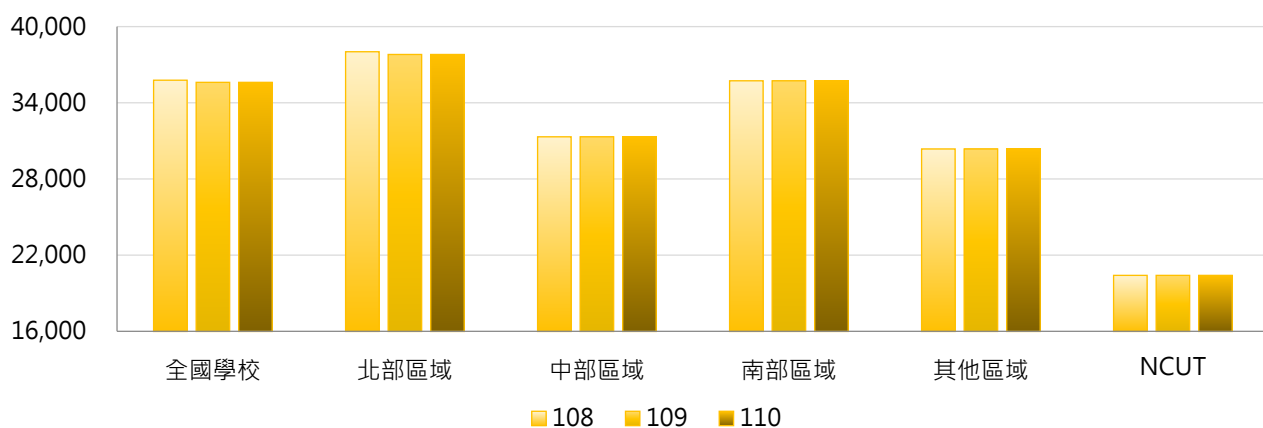


學年度	全國學校	公立大學	私立大學	公立技專	私立技專	NCUT
108	35,778	--	--	20,587	39,283	20,415
109	35,609	--	--	20,587	39,214	20,415
110	35,609	--	--	20,587	39,214	20,415



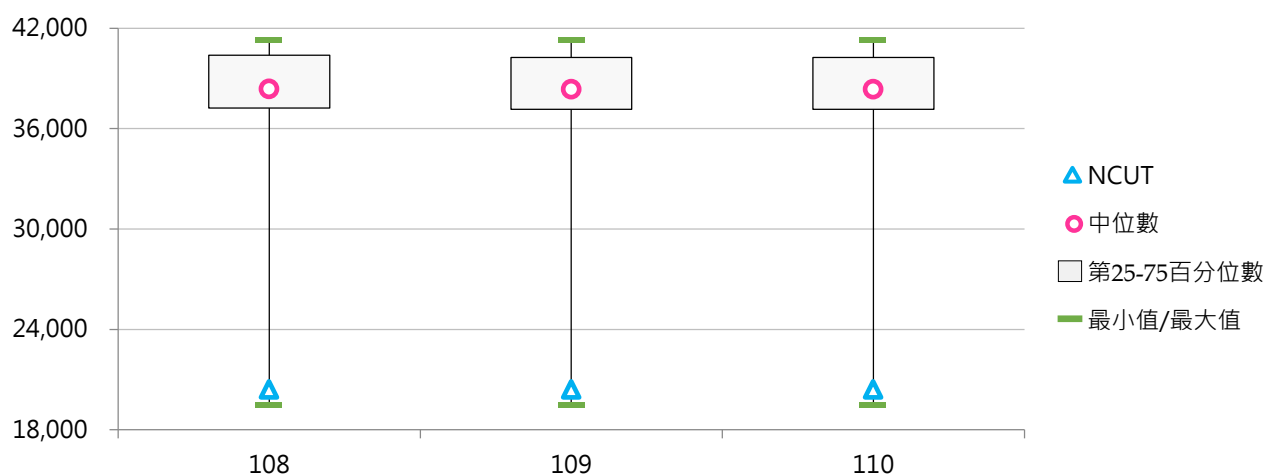
### 3. 108 ~ 110學年度工業類學雜費收費基準 - 不同區域學校

學年度	全國學校	北部區域	中部區域	南部區域	其他區域	NCUT
108	35,778	38,017	31,321	35,730	30,363	20,415
109	35,609	37,803	31,321	35,730	30,363	20,415
110	35,609	37,803	31,321	35,730	30,363	20,415



### 4. 108 ~ 110學年度工業類學雜費收費基準 - 排序百分位數

學年度	最小值	第25百分位數	中位數	第75百分位數	最大值	NCUT
108	19,463	37,233	38,372	40,393	41,282	20,415
109	19,463	37,156	38,358	40,258	41,282	20,415
110	19,463	37,156	38,358	40,258	41,282	20,415



## (二) 商管類學雜費收費基準

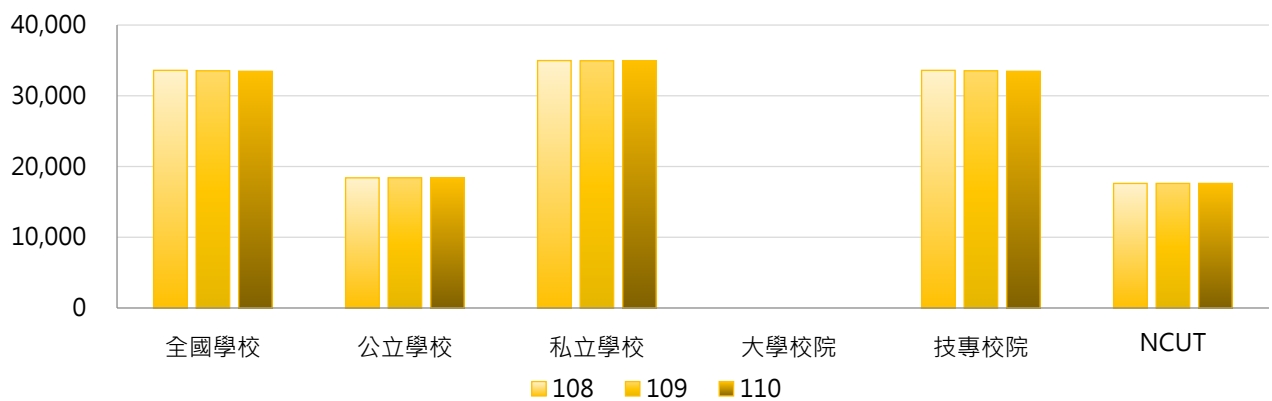
< 日間副學士班商管類之學雜費收費基準 >

### 1. 110學年度各類型學校【商管類學雜費收費基準】最高前三校

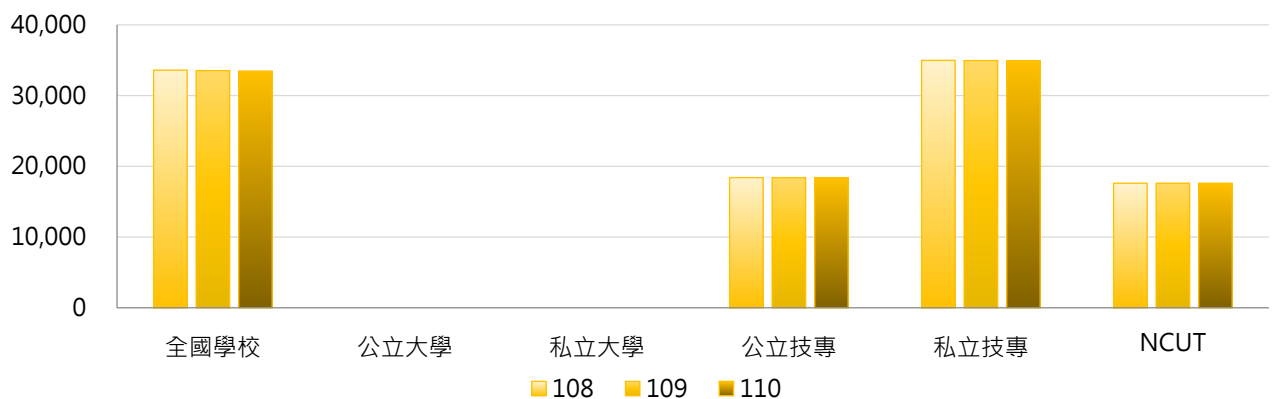
公立大學		私立大學		公立技專		私立技專	
--	--	--	--	NTC	21,290	WZU	40,470
--	--	--	--	NCUT	17,611	CTCN	38,815
--	--	--	--	NTUB	16,300	HWAI	37,596

### 2. 108~110學年度商管類學雜費收費基準 - 不同類型學校

學年度	全國學校	公立學校	私立學校	大學校院	技專校院	NCUT
108	33,593	18,400	34,974	--	33,593	17,611
109	33,529	18,400	34,948	--	33,529	17,611
110	33,459	18,400	34,916	--	33,459	17,611



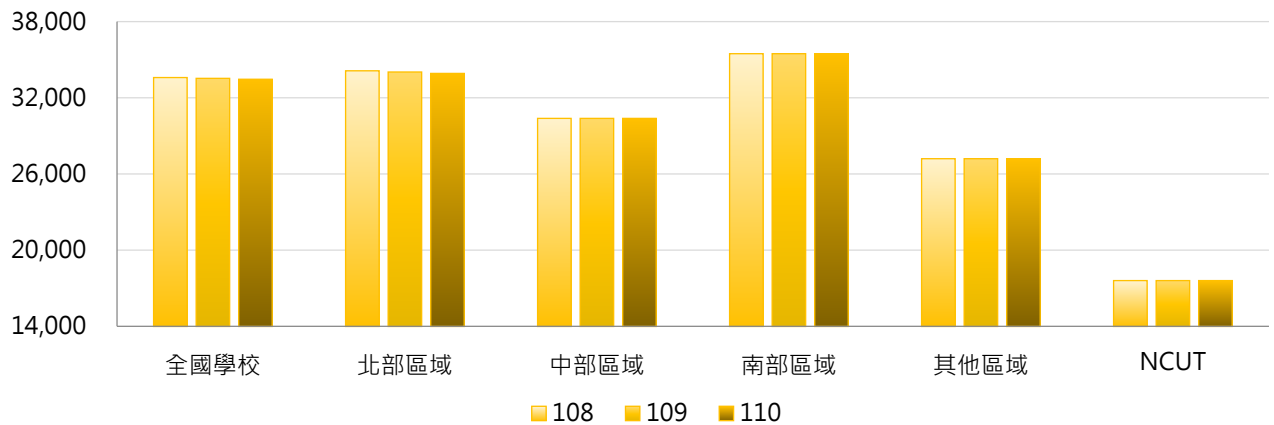
學年度	全國學校	公立大學	私立大學	公立技專	私立技專	NCUT
108	33,593	--	--	18,400	34,974	17,611
109	33,529	--	--	18,400	34,948	17,611
110	33,459	--	--	18,400	34,916	17,611





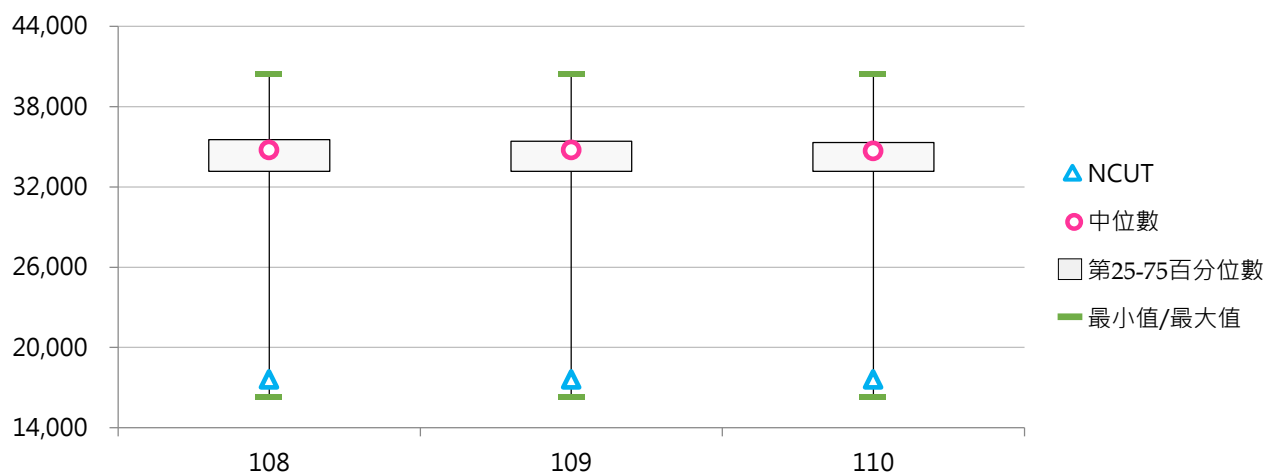
### 3. 108 ~ 110學年度商管類學雜費收費基準 - 不同區域學校

學年度	全國學校	北部區域	中部區域	南部區域	其他區域	NCUT
108	33,593	34,123	30,378	35,470	27,204	17,611
109	33,529	34,030	30,378	35,470	27,204	17,611
110	33,459	33,918	30,378	35,470	27,204	17,611



### 4. 108 ~ 110學年度商管類學雜費收費基準 - 排序百分位數

學年度	最小值	第25百分位數	中位數	第75百分位數	最大值	NCUT
108	16,300	33,162	34,750	35,529	40,470	17,611
109	16,300	33,161	34,741	35,405	40,470	17,611
110	16,300	33,159	34,686	35,311	40,470	17,611



### (三) 醫護類學雜費收費基準

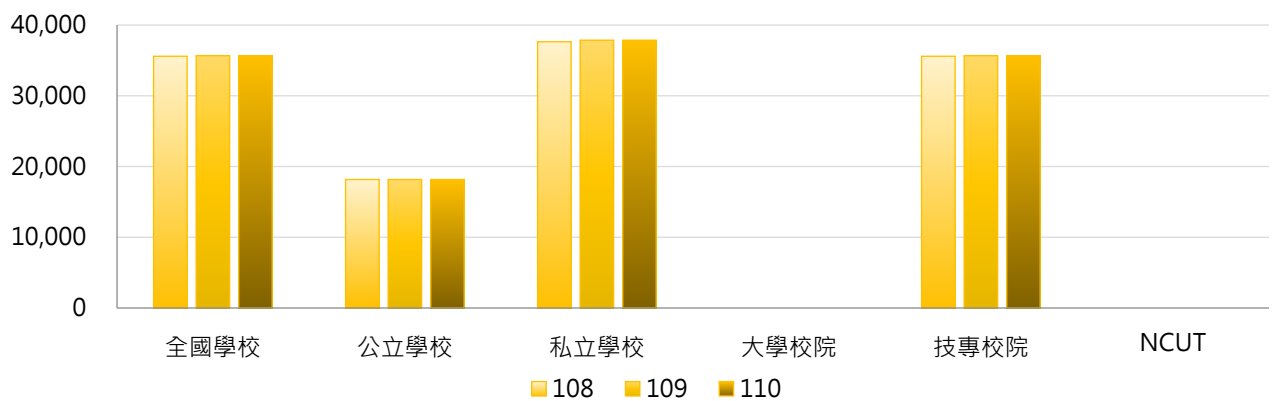
< 日間副學士班醫護類之學雜費收費基準 >

#### 1. 110學年度各類型學校【醫護類學雜費收費基準】最高前三校

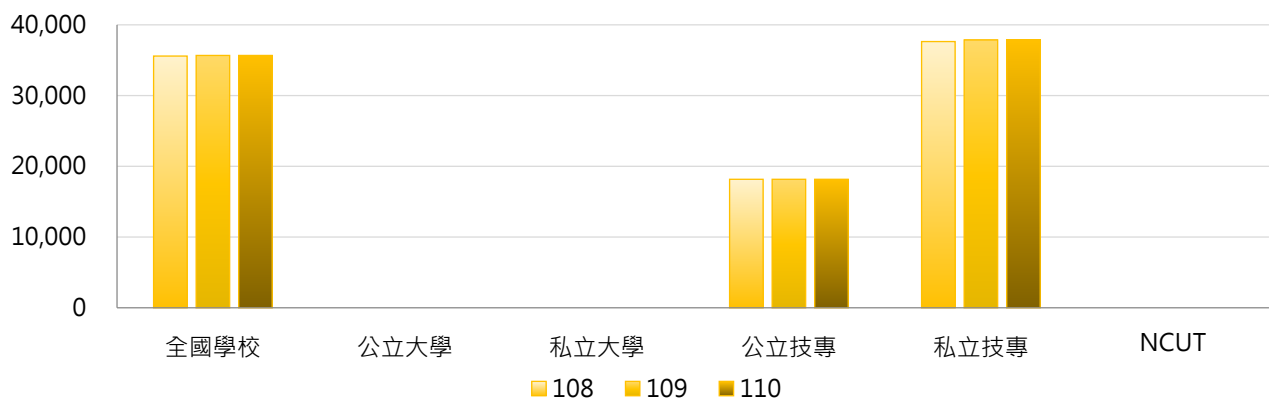
公立大學		私立大學		公立技專		私立技專	
--	--	--	--	NTIN	18,524	FY	39,723
--	--	--	--	NTCUST	17,806	MKC	39,060
--	--	--	--	--	--	SZMC	38,965

#### 2. 108~110學年度醫護類學雜費收費基準 - 不同類型學校

學年度	全國學校	公立學校	私立學校	大學校院	技專校院	NCUT
108	35,583	18,165	37,632	--	35,583	--
109	35,669	18,165	37,857	--	35,669	--
110	35,669	18,165	37,857	--	35,669	--

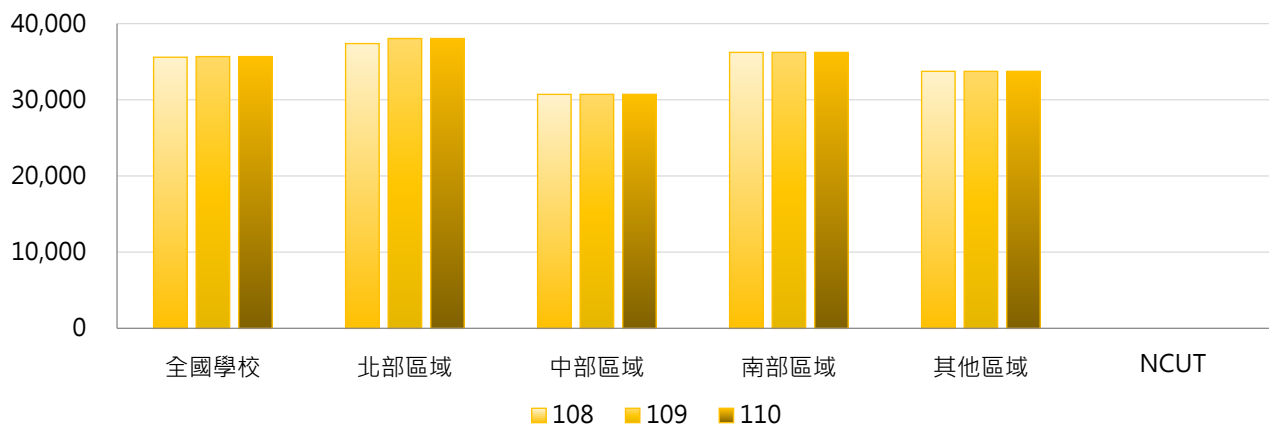


學年度	全國學校	公立大學	私立大學	公立技專	私立技專	NCUT
108	35,583	--	--	18,165	37,632	--
109	35,669	--	--	18,165	37,857	--
110	35,669	--	--	18,165	37,857	--



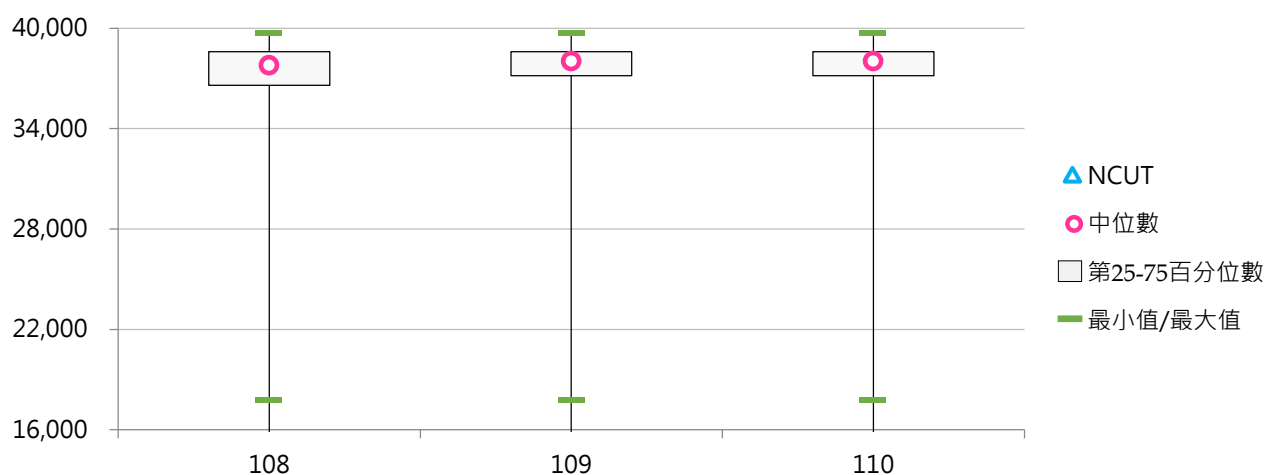
### 3. 108~110學年度醫護類學雜費收費基準 - 不同區域學校

學年度	全國學校	北部區域	中部區域	南部區域	其他區域	NCUT
108	35,583	37,375	30,711	36,219	33,730	--
109	35,669	38,040	30,711	36,219	33,730	--
110	35,669	38,040	30,711	36,219	33,730	--



### 4. 108~110學年度醫護類學雜費收費基準 - 排序百分位數

學年度	最小值	第25百分位數	中位數	第75百分位數	最大值	NCUT
108	17,806	36,586	37,779	38,593	39,723	--
109	17,806	37,161	38,042	38,596	39,723	--
110	17,806	37,161	38,042	38,596	39,723	--



#### (四) 其他日間副學士班學雜費收費基準

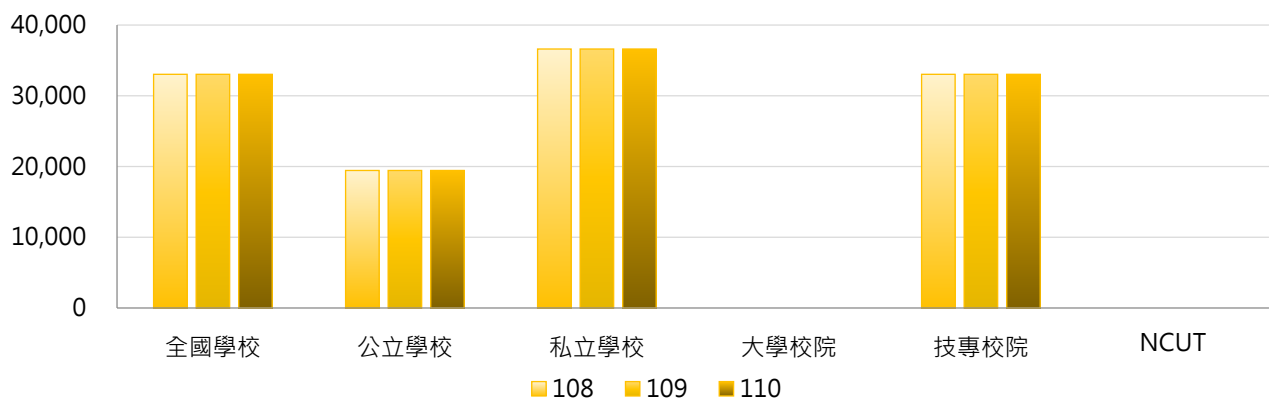
< 日間副學士班其他分類之學雜費收費基準 >

##### 1. 110學年度各類型學校【其他日間副學士班學雜費收費基準】最高前三校

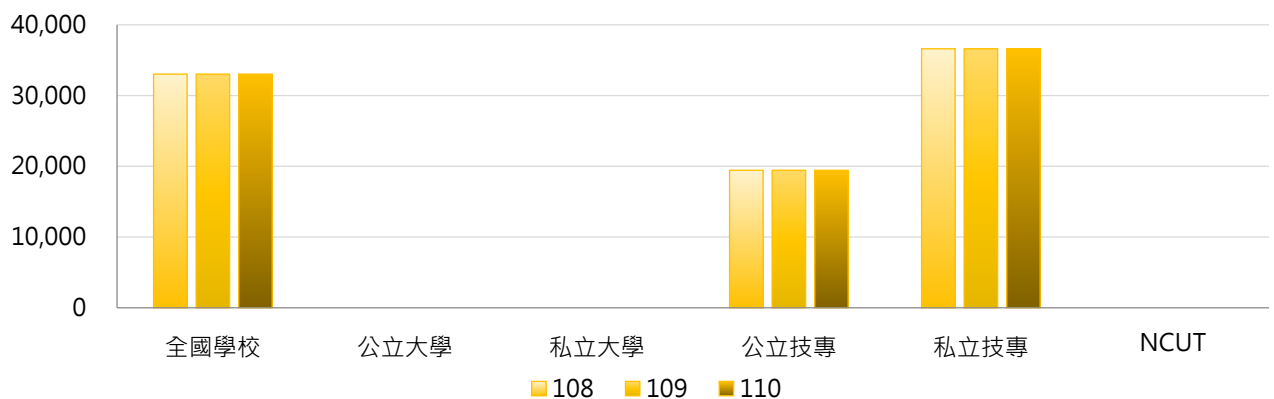
公立大學		私立大學		公立技專		私立技專	
--	--	--	--	NKUHT	21,984	TUT	42,584
--	--	--	--	NTC	20,692	TUMT	38,988
--	--	--	--	NKUST	19,847	MEIHO	38,311

##### 2. 108~110學年度其他日間副學士班學雜費收費基準 - 不同類型學校

學年度	全國學校	公立學校	私立學校	大學校院	技專校院	NCUT
108	33,032	19,441	36,608	--	33,032	--
109	33,032	19,441	36,608	--	33,032	--
110	33,032	19,441	36,608	--	33,032	--



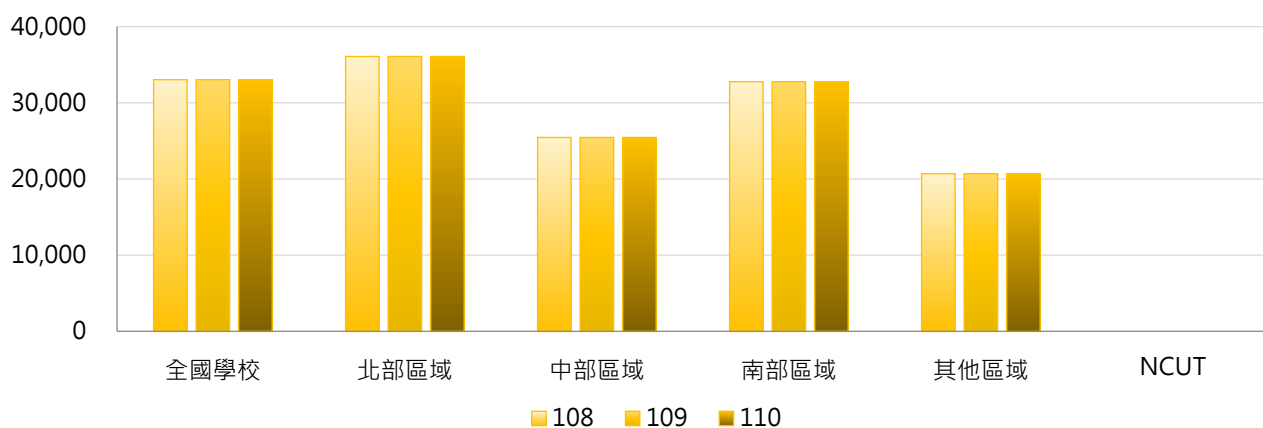
學年度	全國學校	公立大學	私立大學	公立技專	私立技專	NCUT
108	33,032	--	--	19,441	36,608	--
109	33,032	--	--	19,441	36,608	--
110	33,032	--	--	19,441	36,608	--





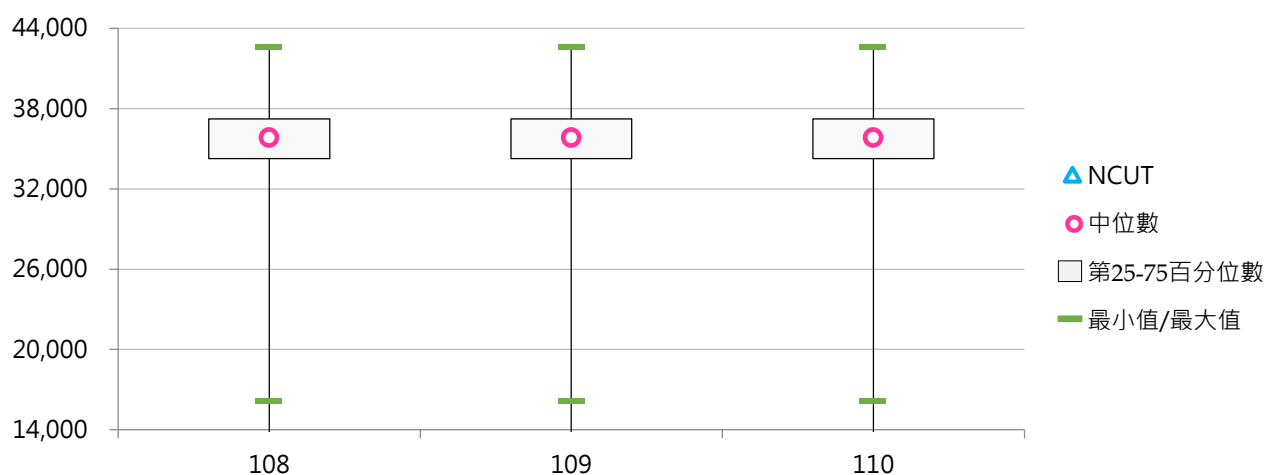
### 3. 108~110學年度其他日間副學士班學雜費收費基準 - 不同區域學校

學年度	全國學校	北部區域	中部區域	南部區域	其他區域	NCUT
108	33,032	36,073	25,453	32,767	20,692	--
109	33,032	36,073	25,453	32,767	20,692	--
110	33,032	36,073	25,453	32,767	20,692	--



### 4. 108~110學年度其他日間副學士班學雜費收費基準 - 排序百分位數


學年度	最小值	第25百分位數	中位數	第75百分位數	最大值	NCUT
108	16,160	34,262	35,833	37,217	42,584	--
109	16,160	34,262	35,833	37,217	42,584	--
110	16,160	34,262	35,833	37,217	42,584	--





## 伍 助學措施

### 統計說明



#### 【統計對象】

全國149所公私立大專校院，包含教育大學，但不包括宗教研修學院、空中大學及軍警校院。其中國立交通大學、國立陽明大學於110年2月1日合併成為國立陽明交通大學，其數據係以二校整併統計整理。

#### 【區域劃分】

北部區域：基隆市、臺北市、新北市、桃園市、新竹市、新竹縣、宜蘭縣  
中部區域：苗栗縣、臺中市、彰化縣、南投縣、雲林縣  
南部區域：嘉義市、嘉義縣、臺南市、高雄市、屏東縣、澎湖縣  
其他區域：花蓮縣、臺東縣、金門縣、連江縣

#### 【學雜費減免人數】

以當學年度上、下學期「學雜費減免人數」之平均數呈現，係指學校各類就學優待減免學雜費補助對象，包括【低收入戶學生、中低收入戶學生、身心障礙學生及身心障礙人士子女、特殊境遇家庭之子女、原住民學生】等分類。

#### 【獲弱勢助學計畫補助之受惠學生數】

係指依據「大專校院弱勢學生助學計畫」規定申請並獲補助之受惠學生人數。

#### 【學校自籌助學金】

(1) 生活助學金：係指依教育部「大專校院弱勢學生助學計畫」及學校自訂弱勢學生生活助學金實施辦法(要點)等規定辦理，並得由學校安排弱勢學生生活服務學習，給予生活助學金。

(2) 緊急紓困助學金：係指依教育部「大專校院弱勢學生助學計畫」規定辦理，亦即對於新貧、近貧或家庭發生急難之學生，由學校依學生困難實際狀況給予補助，惟不包括教育部國民及學前教育署補助之「學產基金急難救助金」。

(3) 住宿優惠：係指依教育部「大專校院弱勢學生助學計畫」規定辦理，亦即提供低收入戶學生校內宿舍免費住宿，另提供中低收入戶學生校內宿舍優先住宿。

(4) 工讀助學金：係指依學校工讀助學金辦法辦理。

(5) 研究生獎助學金：係指依學校研究生獎助學金辦法辦理。

#### 【資料來源】

111年8月31日整理自教育部大專校院校務資訊公開平臺：

「學雜費減免人數」資料由【教育部高教司】、【教育部技職司】提供，並以每年10月提供前一學年度資料。

「獲弱勢助學計畫補助之受惠學生數」資料由【教育部統計處】、【教育部高教司】、【教育部技職司】提供，並以每年10月提供前一學年度資料。

「學校自籌助學金」資料由【教育部高教司大學校院校務資料庫】之「校10-2.配合大專校院弱勢學生助學計畫之其他助學措施統計表」、【教育部技職司技專校院校務資料庫】之「表7-5.助學措施統計表」提供，並以每年10月提供前一學年度資料。

## 一、學雜費減免

### (一) 學雜費減免人數

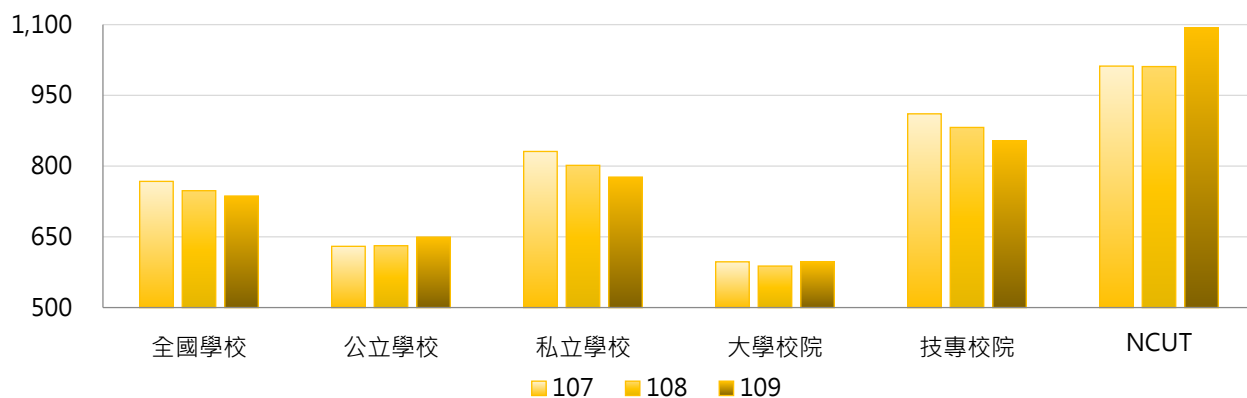
< 學校各類就學優待減免學雜費補助對象 >

#### 1. 109學年度各類型學校【學雜費減免人數】最高前三校

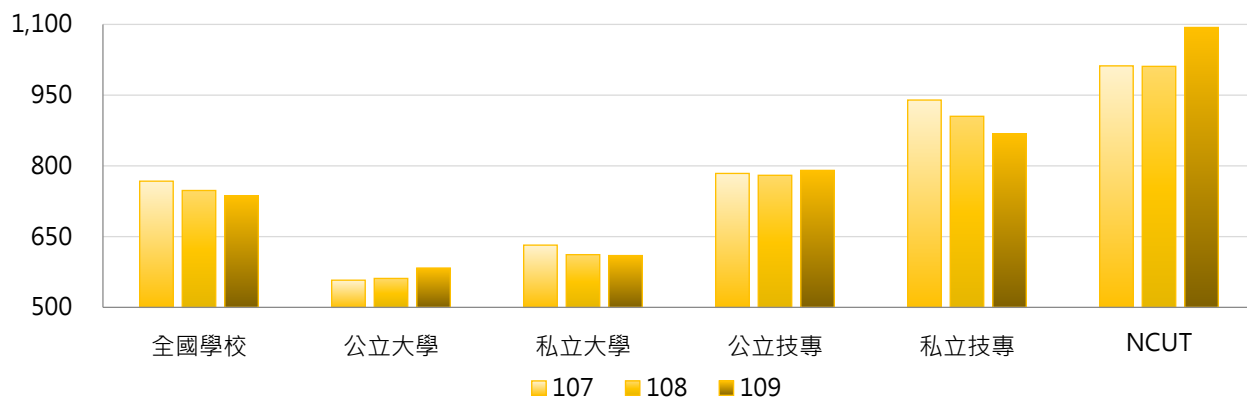
公立大學		私立大學		公立技專		私立技專	
NTU	1,268	PCCU	1,764	NKUST	2,378	CSU	2,256
NDHU	1,209	FJU	1,390	NTCUST	1,771	STUST	1,735
NPTU	1,052	TKU	1,314	NCUT	1,094	CYUT	1,645

#### 2. 107 ~ 109學年度學雜費減免人數 - 不同類型學校

學年度	全國學校	公立學校	私立學校	大學校院	技專校院	NCUT
107	768	630	831	597	911	1,012
108	748	631	802	588	882	1,011
109	737	649	777	597	853	1,094

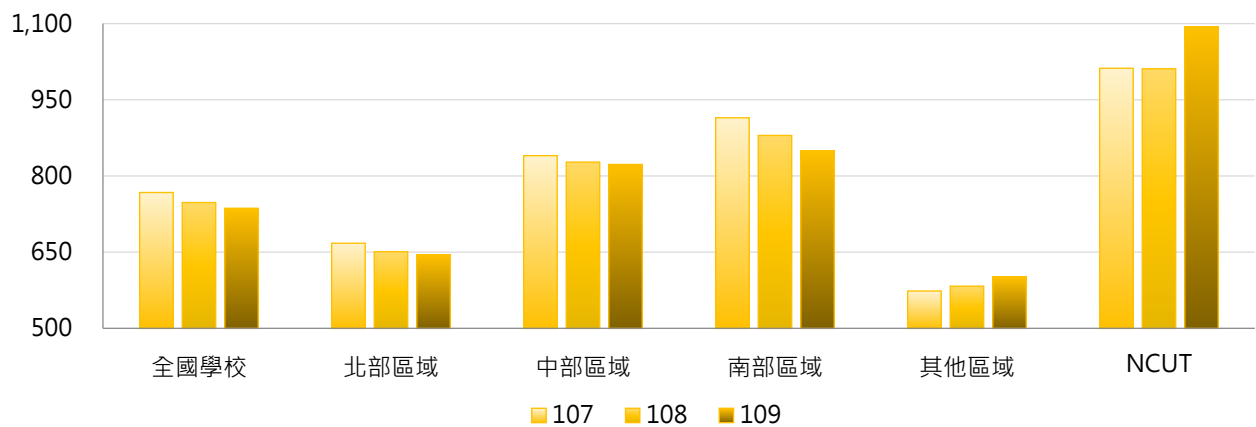


學年度	全國學校	公立大學	私立大學	公立技專	私立技專	NCUT
107	768	558	632	784	940	1,012
108	748	561	612	780	905	1,011
109	737	583	610	790	868	1,094



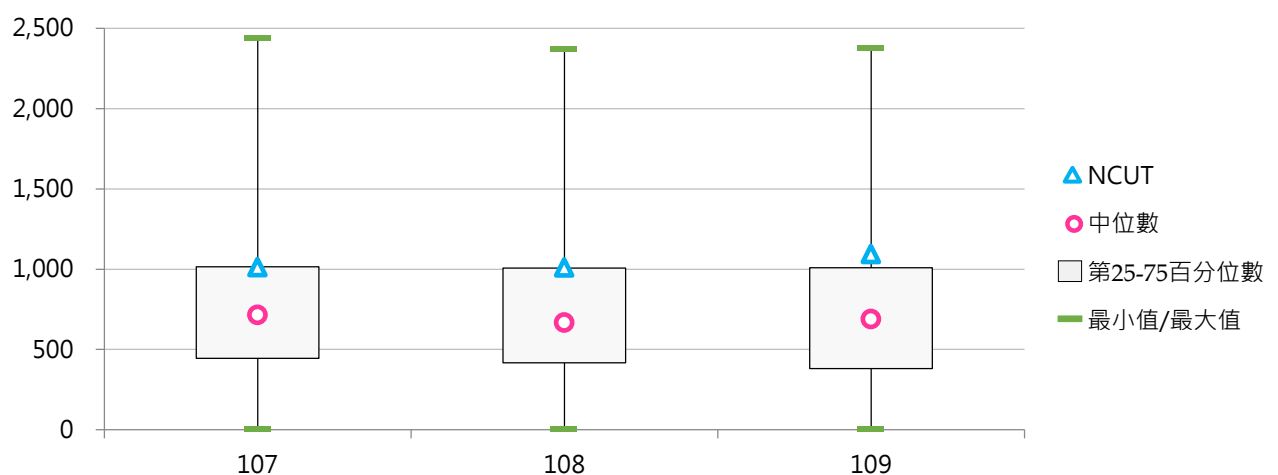
### 3. 107 ~ 109學年度學雜費減免人數 - 不同區域學校

學年度	全國學校	北部區域	中部區域	南部區域	其他區域	NCUT
107	768	668	840	915	574	1,012
108	748	651	827	880	583	1,011
109	737	645	823	850	602	1,094



### 4. 107 ~ 109學年度學雜費減免人數 - 排序百分位數

學年度	最小值	第25百分位數	中位數	第75百分位數	最大值	NCUT
107	4	446	715	1,016	2,442	1,012
108	7	417	668	1,008	2,369	1,011
109	6	382	690	1,009	2,378	1,094



## (二) 學雜費減免人數占比

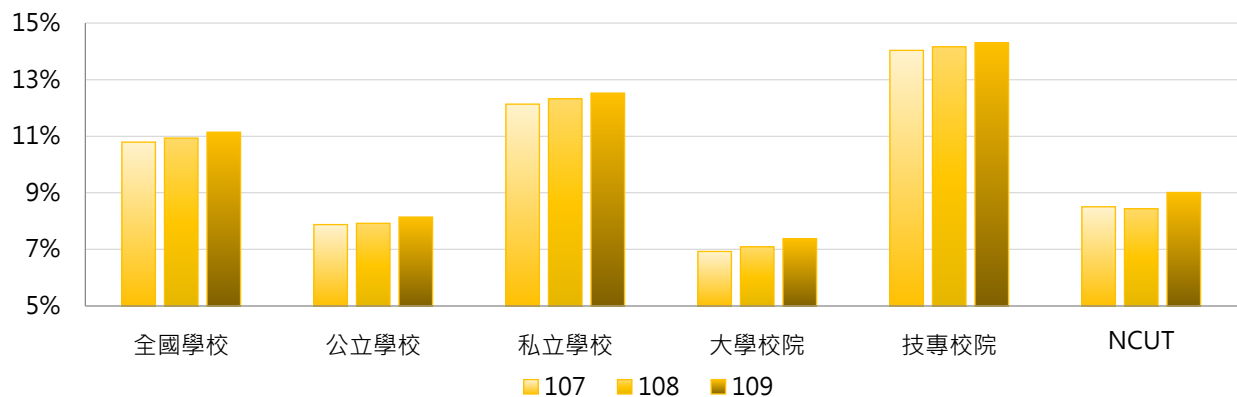
< 學雜費減免人數 / 全校在學學生數 >

### 1. 109學年度各類型學校【學雜費減免人數占比】最高前三校

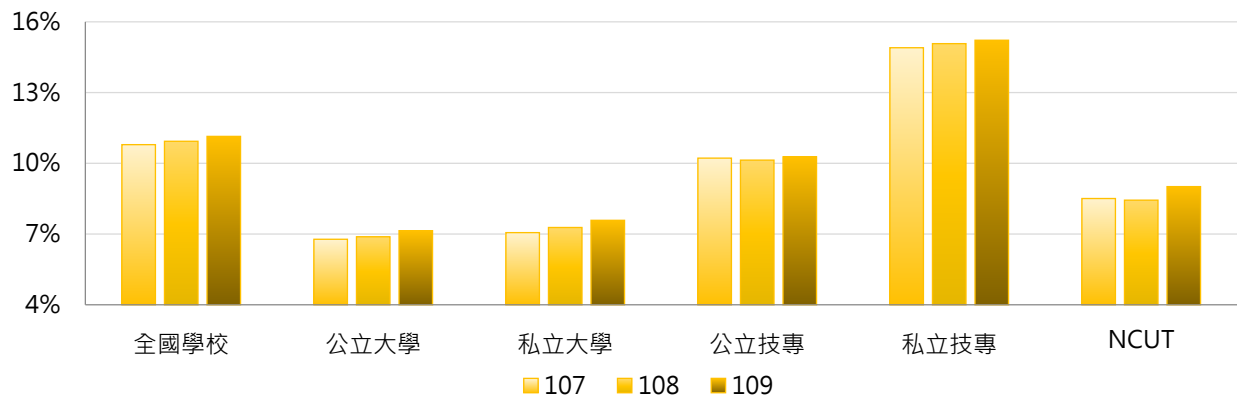
公立大學		私立大學		公立技專		私立技專	
NTTU	15.37%	TSU	18.27%	NTC	20.65%	DAHAN	46.00%
NTSU	14.68%	MDU	13.58%	NTIN	17.29%	TZUHUI	31.03%
NTUPES	13.95%	HCU	11.75%	TCPA	14.84%	TCUST	30.35%

### 2. 107~109學年度學雜費減免人數占比 - 不同類型學校

學年度	全國學校	公立學校	私立學校	大學校院	技專校院	NCUT
107	10.79%	7.88%	12.13%	6.93%	14.03%	8.51%
108	10.93%	7.92%	12.32%	7.09%	14.16%	8.44%
109	11.14%	8.14%	12.52%	7.38%	14.30%	9.01%

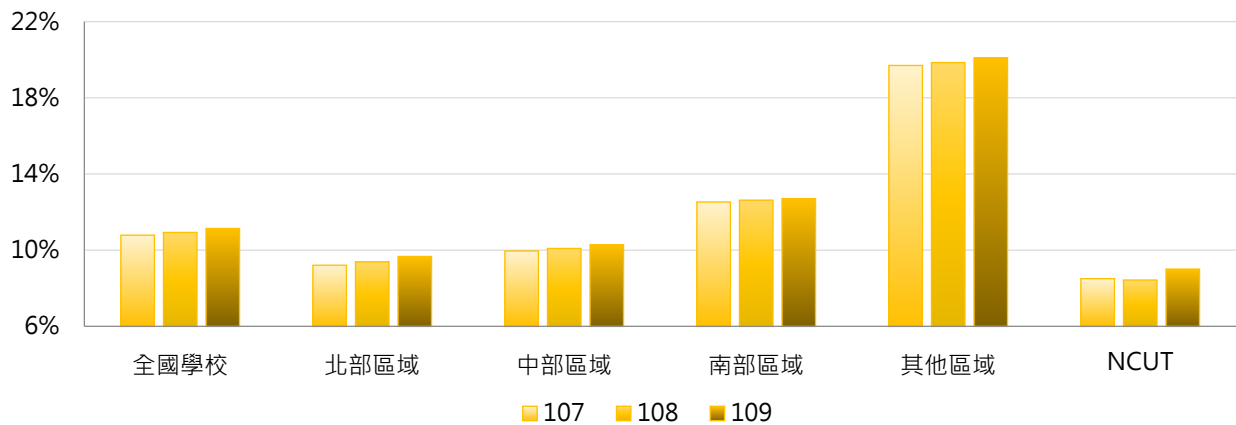


學年度	全國學校	公立大學	私立大學	公立技專	私立技專	NCUT
107	10.79%	6.78%	7.06%	10.22%	14.90%	8.51%
108	10.93%	6.88%	7.28%	10.14%	15.07%	8.44%
109	11.14%	7.14%	7.58%	10.27%	15.22%	9.01%



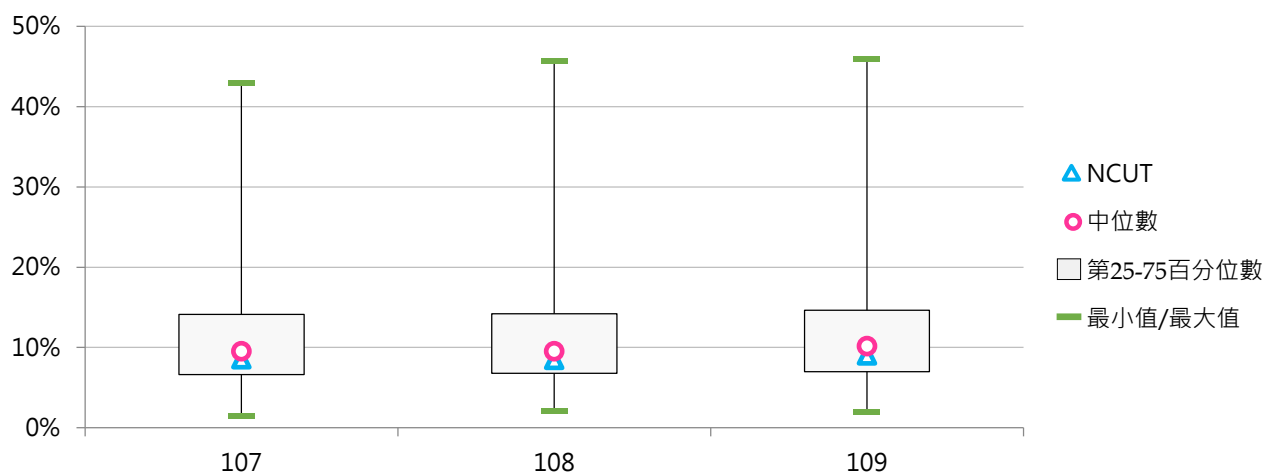
### 3. 107 ~ 109學年度學雜費減免人數占比 - 不同區域學校

學年度	全國學校	北部區域	中部區域	南部區域	其他區域	NCUT
107	10.79%	9.21%	9.96%	12.53%	19.70%	8.51%
108	10.93%	9.39%	10.09%	12.63%	19.85%	8.44%
109	11.14%	9.67%	10.28%	12.71%	20.11%	9.01%



### 4. 107 ~ 109學年度學雜費減免人數占比 - 排序百分位數

學年度	最小值	第25百分位數	中位數	第75百分位數	最大值	NCUT
107	1.43%	6.62%	9.50%	14.12%	42.95%	8.51%
108	2.13%	6.78%	9.54%	14.21%	45.72%	8.44%
109	1.99%	6.99%	10.18%	14.63%	46.00%	9.01%



### (三) 低收入戶學生學雜費減免人數

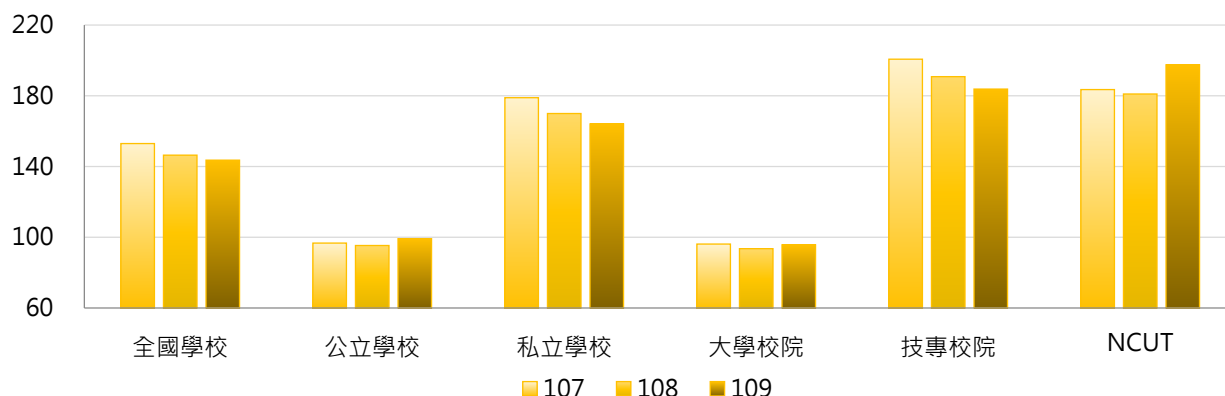
< 學校「低收入戶學生」就學優待減免學雜費補助對象 >

#### 1. 109學年度各類型學校【低收入戶學生學雜費減免人數】最高前三校

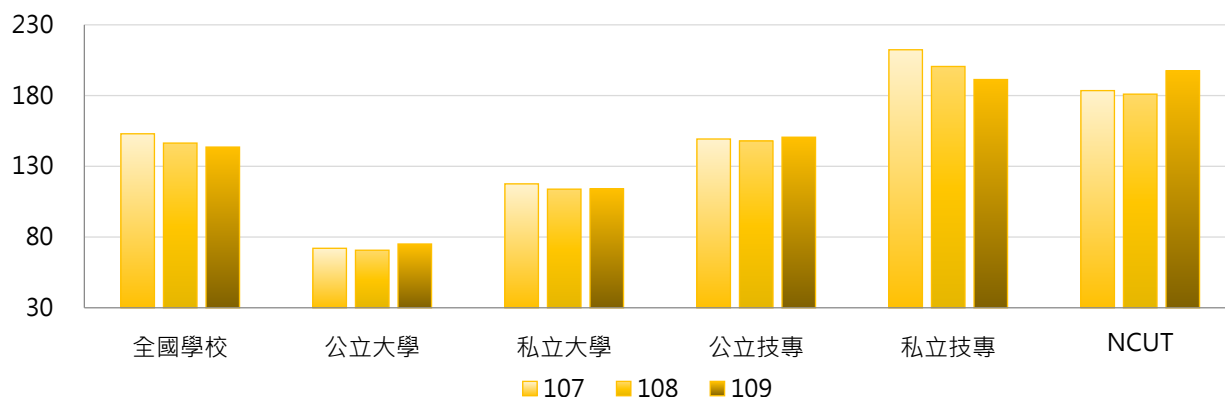
公立大學		私立大學		公立技專		私立技專	
NTU	180	PCCU	408	NKUST	410	CSU	442
NDHU	140	TKU	235	NTCUST	406	TPCU	431
NCCU	135	FJU	213	NCUT	198	FY	390

#### 2. 107~109學年度低收入戶學生學雜費減免人數 - 不同類型學校

學年度	全國學校	公立學校	私立學校	大學校院	技專校院	NCUT
107	153	97	179	96	201	184
108	146	95	170	94	191	181
109	144	99	164	96	184	198

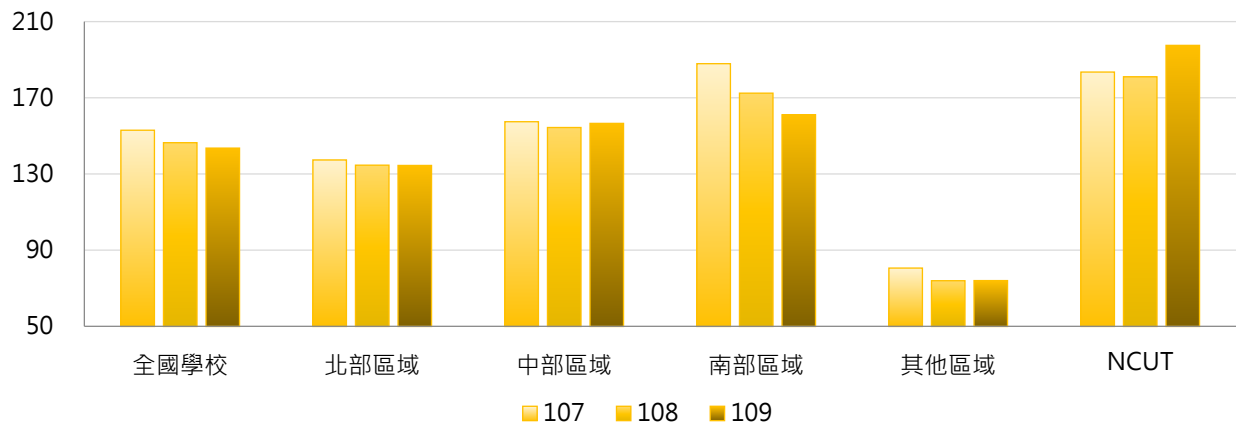


學年度	全國學校	公立大學	私立大學	公立技專	私立技專	NCUT
107	153	72	118	149	212	184
108	146	71	114	148	201	181
109	144	75	114	151	191	198



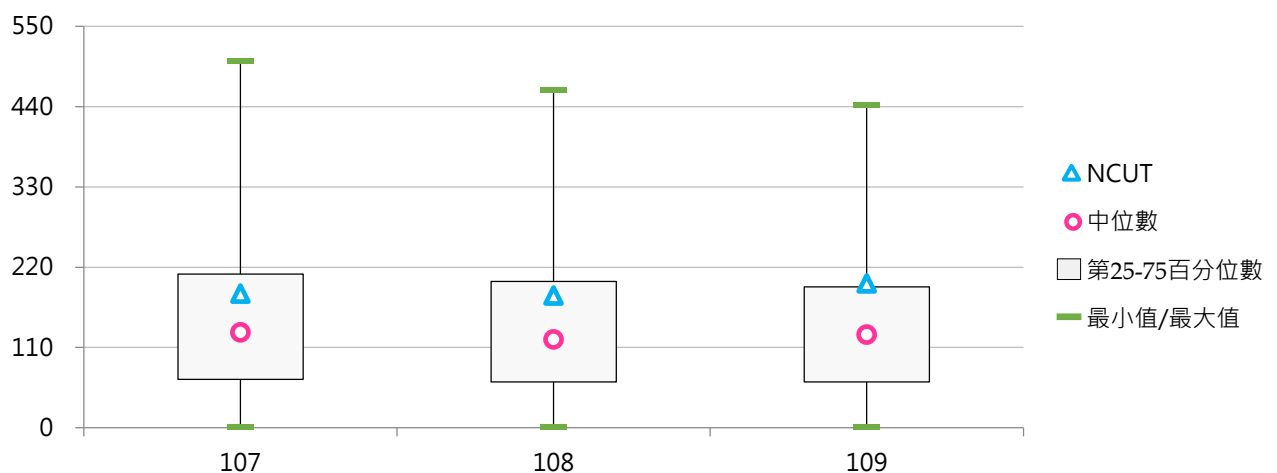
### 3. 107 ~ 109學年度低收入戶學生學雜費減免人數 - 不同區域學校

學年度	全國學校	北部區域	中部區域	南部區域	其他區域	NCUT
107	153	137	157	188	81	184
108	146	135	154	172	74	181
109	144	134	157	161	74	198



### 4. 107 ~ 109學年度低收入戶學生學雜費減免人數 - 排序百分位數

學年度	最小值	第25百分位數	中位數	第75百分位數	最大值	NCUT
107	1	67	131	211	503	184
108	1	63	121	201	464	181
109	1	63	128	193	442	198



#### (四) 低收入戶學生學雜費減免人數占比

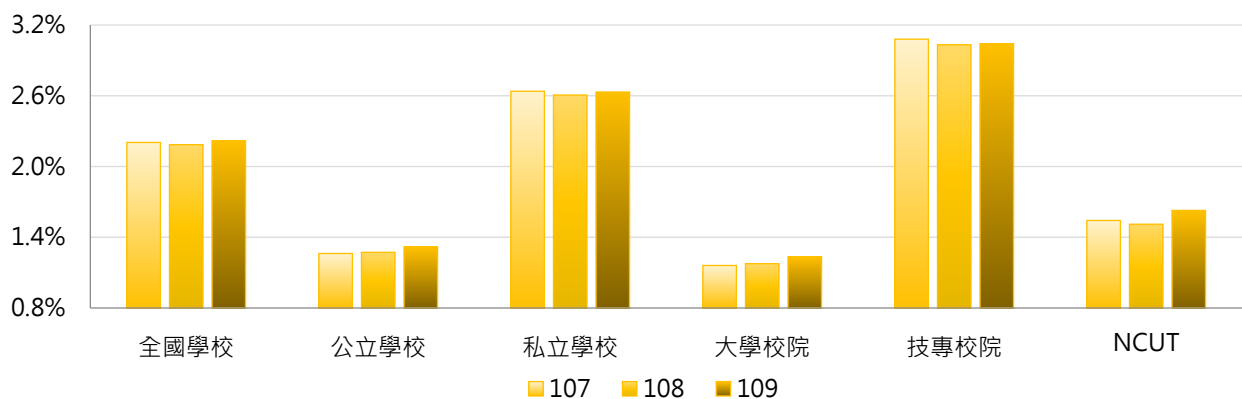
< 低收入戶學生學雜費減免人數 / 全校在學學生數 >

##### 1. 109學年度各類型學校【低收入戶學生學雜費減免人數占比】最高前三校

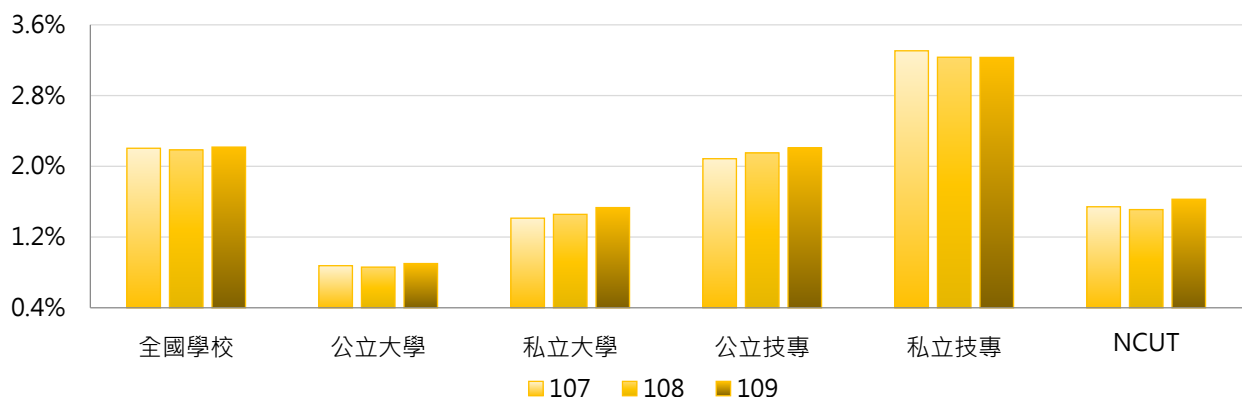
公立大學		私立大學		公立技專		私立技專	
NTUPES	2.18%	UKN	5.17%	TCPA	5.31%	TZUHUI	7.10%
NTSU	2.01%	TSU	4.56%	NTIN	4.72%	MKC	6.19%
NTTU	1.96%	HCU	3.09%	NTC	3.89%	YUHING	5.68%

##### 2. 107~109學年度低收入戶學生學雜費減免人數占比 - 不同類型學校

學年度	全國學校	公立學校	私立學校	大學校院	技專校院	NCUT
107	2.20%	1.26%	2.64%	1.16%	3.08%	1.54%
108	2.19%	1.27%	2.61%	1.18%	3.03%	1.51%
109	2.22%	1.32%	2.63%	1.24%	3.04%	1.63%



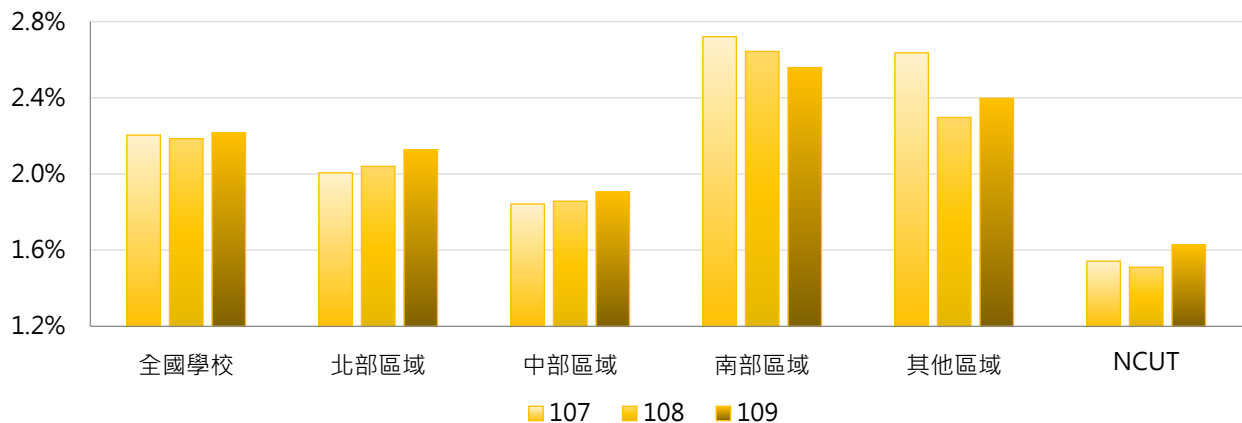
學年度	全國學校	公立大學	私立大學	公立技專	私立技專	NCUT
107	2.20%	0.88%	1.41%	2.09%	3.31%	1.54%
108	2.19%	0.86%	1.46%	2.15%	3.23%	1.51%
109	2.22%	0.90%	1.53%	2.21%	3.23%	1.63%





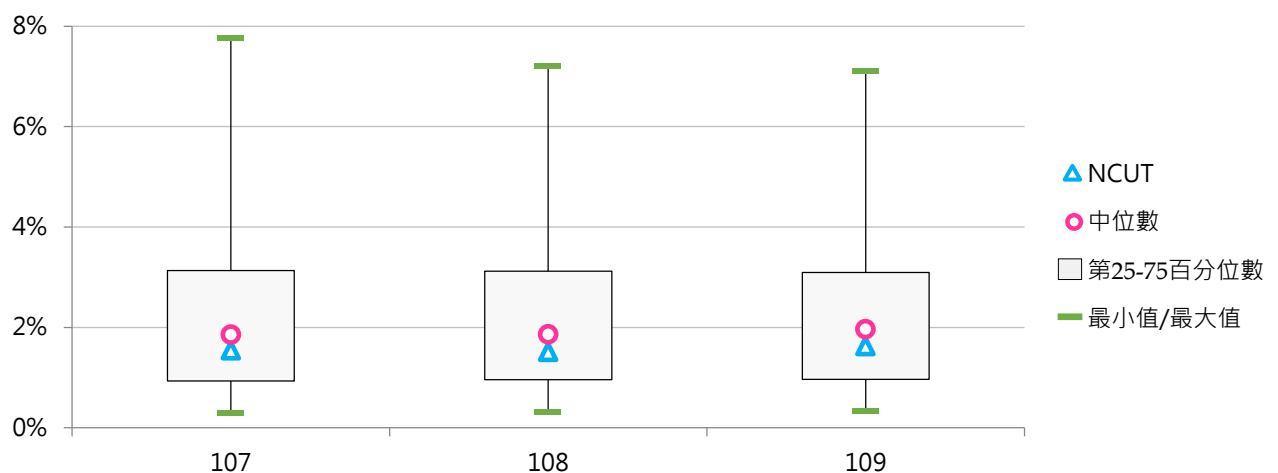
### 3. 107 ~ 109學年度低收入戶學生學雜費減免人數占比 - 不同區域學校

學年度	全國學校	北部區域	中部區域	南部區域	其他區域	NCUT
107	2.20%	2.01%	1.84%	2.72%	2.64%	1.54%
108	2.19%	2.04%	1.86%	2.64%	2.30%	1.51%
109	2.22%	2.13%	1.91%	2.56%	2.40%	1.63%



### 4. 107 ~ 109學年度低收入戶學生學雜費減免人數占比 - 排序百分位數

學年度	最小值	第25百分位數	中位數	第75百分位數	最大值	NCUT
107	0.29%	0.93%	1.86%	3.13%	7.77%	1.54%
108	0.33%	0.96%	1.86%	3.12%	7.22%	1.51%
109	0.33%	0.97%	1.96%	3.09%	7.10%	1.63%





## (五) 中低收入戶學生學雜費減免人數

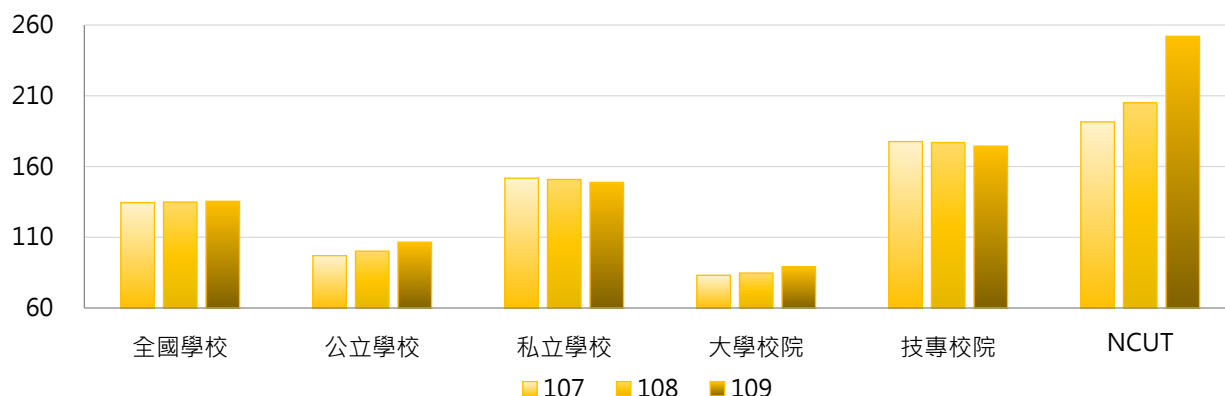
< 學校「中低收入戶學生」就學優待減免學雜費補助對象 >

### 1. 109學年度各類型學校【中低收入戶學生學雜費減免人數】最高前三校

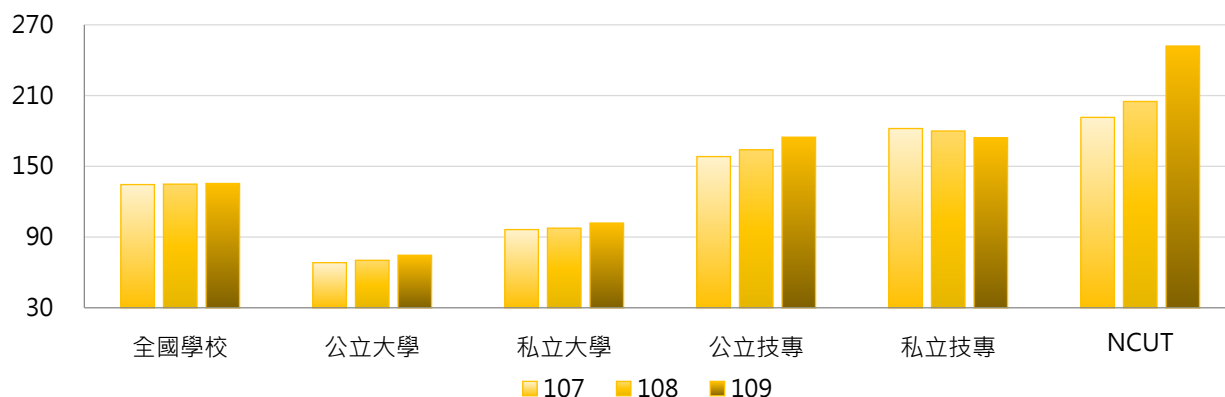
公立大學		私立大學		公立技專		私立技專	
NPTU	200	PCCU	269	NKUST	638	CSU	627
NCYU	140	FCU	233	NTCUST	439	STUST	464
NCKU	138	CJCU	227	NPUST	269	SZMC	462

### 2. 107~109學年度中低收入戶學生學雜費減免人數 - 不同類型學校

學年度	全國學校	公立學校	私立學校	大學校院	技專校院	NCUT
107	135	97	152	83	178	192
108	135	100	151	85	177	205
109	135	107	149	89	174	252

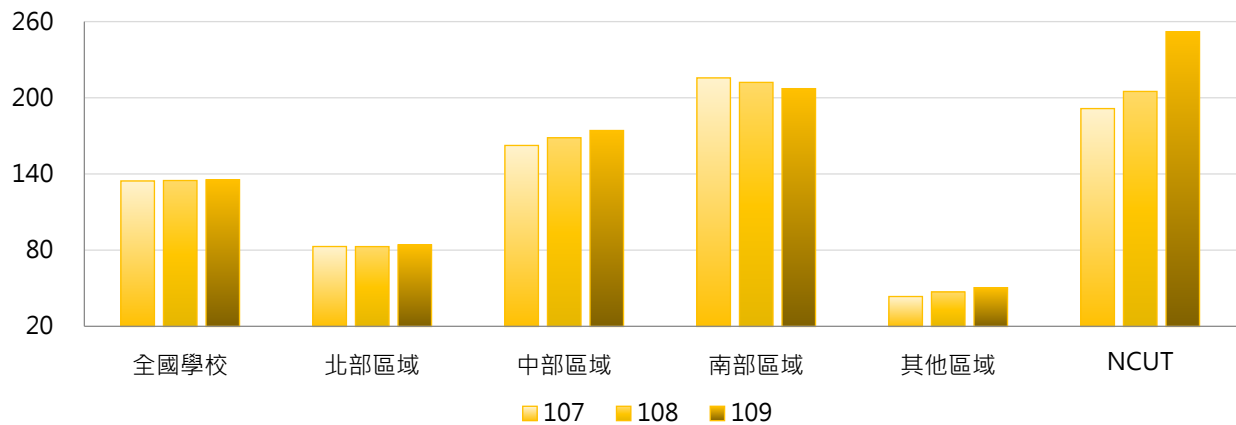


學年度	全國學校	公立大學	私立大學	公立技專	私立技專	NCUT
107	135	68	96	158	182	192
108	135	70	98	164	180	205
109	135	75	102	175	174	252



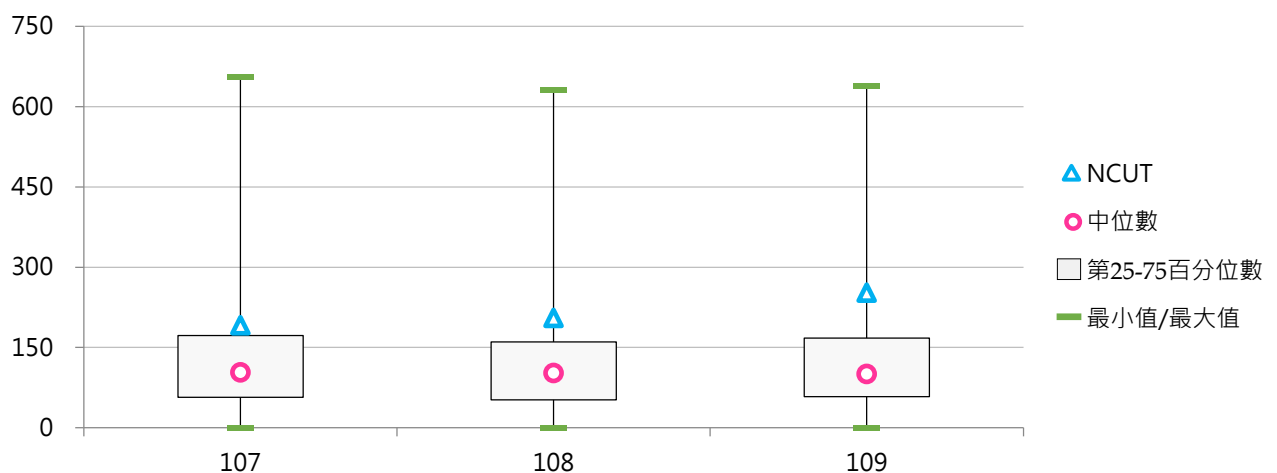
### 3. 107~109學年度中低收入戶學生學雜費減免人數 - 不同區域學校

學年度	全國學校	北部區域	中部區域	南部區域	其他區域	NCUT
107	135	83	162	216	44	192
108	135	83	169	212	47	205
109	135	84	174	207	51	252



### 4. 107~109學年度中低收入戶學生學雜費減免人數 - 排序百分位數

學年度	最小值	第25百分位數	中位數	第75百分位數	最大值	NCUT
107	0	57	104	173	655	192
108	0	53	102	161	631	205
109	0	59	101	168	638	252



## (六) 中低收入戶學生學雜費減免人數占比

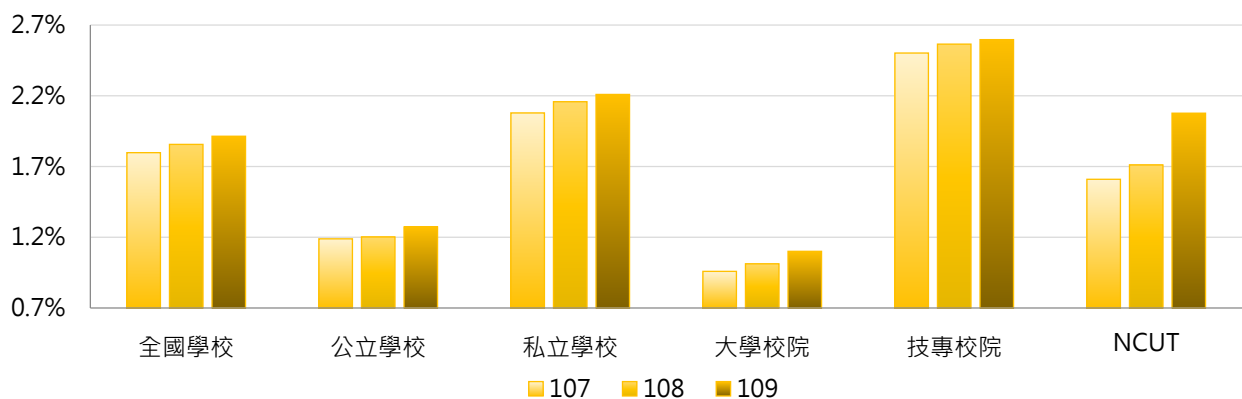
< 中低收入戶學生學雜費減免人數 / 全校在學學生數 >

### 1. 109學年度各類型學校【中低收入戶學生學雜費減免人數占比】最高前三校

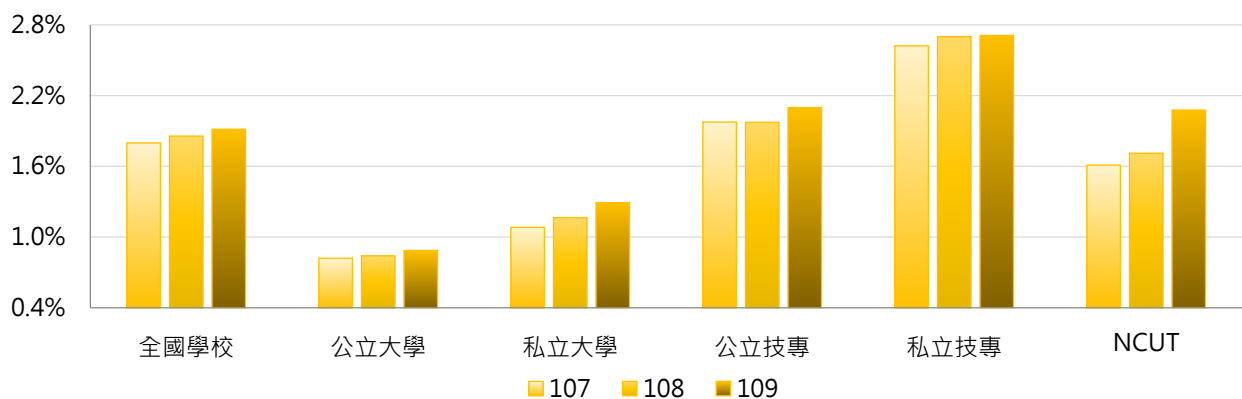
公立大學		私立大學		公立技專		私立技專	
NTUPES	2.23%	MDU	3.98%	NTIN	4.93%	TZUHUI	9.20%
NPTU	2.22%	TSU	3.89%	NTC	3.12%	MHCHCM	6.58%
NUTN	1.39%	CJCU	2.75%	NTCUST	2.73%	SZMC	6.34%

### 2. 107~109學年度中低收入戶學生學雜費減免人數占比 - 不同類型學校

學年度	全國學校	公立學校	私立學校	大學校院	技專校院	NCUT
107	1.80%	1.19%	2.08%	0.96%	2.50%	1.61%
108	1.86%	1.20%	2.16%	1.01%	2.56%	1.71%
109	1.91%	1.27%	2.21%	1.10%	2.60%	2.08%

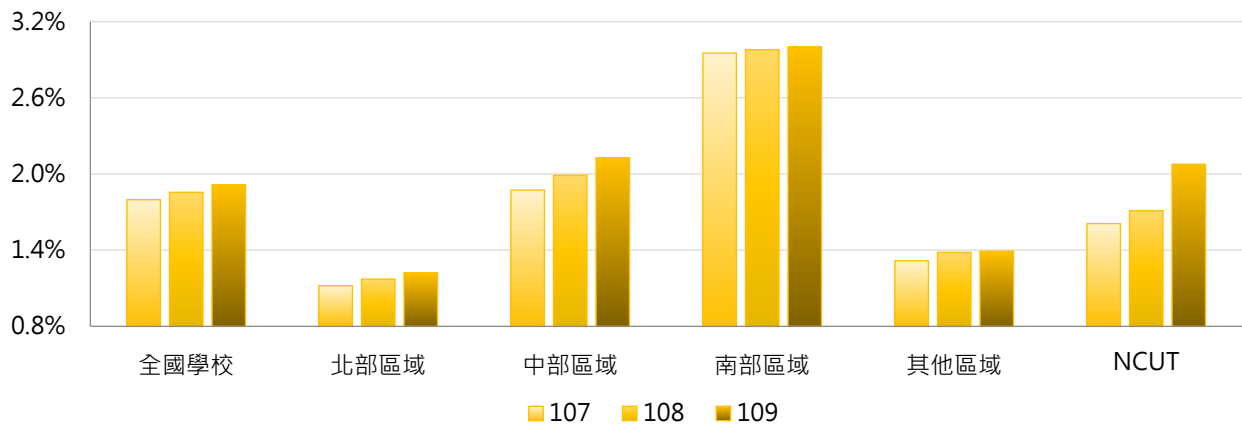


學年度	全國學校	公立大學	私立大學	公立技專	私立技專	NCUT
107	1.80%	0.82%	1.08%	1.98%	2.62%	1.61%
108	1.86%	0.84%	1.16%	1.97%	2.70%	1.71%
109	1.91%	0.89%	1.29%	2.10%	2.71%	2.08%



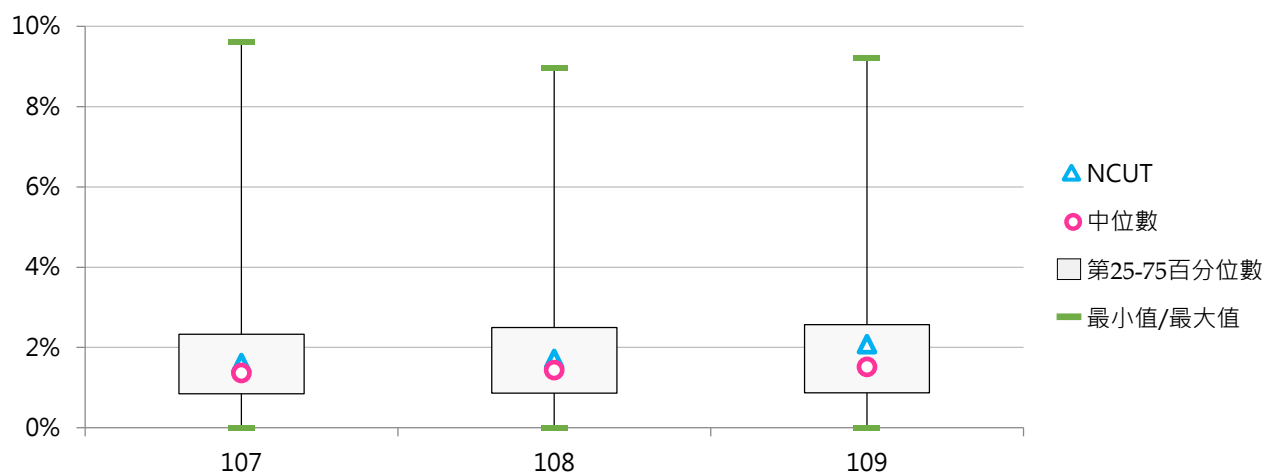
### 3. 107 ~ 109學年度中低收入戶學生學雜費減免人數占比 - 不同區域學校

學年度	全國學校	北部區域	中部區域	南部區域	其他區域	NCUT
107	1.80%	1.12%	1.87%	2.95%	1.32%	1.61%
108	1.86%	1.17%	1.99%	2.98%	1.38%	1.71%
109	1.91%	1.22%	2.13%	3.00%	1.39%	2.08%



### 4. 107 ~ 109學年度中低收入戶學生學雜費減免人數占比 - 排序百分位數

學年度	最小值	第25百分位數	中位數	第75百分位數	最大值	NCUT
107	0.00%	0.84%	1.36%	2.33%	9.61%	1.61%
108	0.00%	0.86%	1.43%	2.50%	8.96%	1.71%
109	0.00%	0.88%	1.52%	2.57%	9.20%	2.08%



## (七) 身心障礙學生及身心障礙人士子女學雜費減免人數

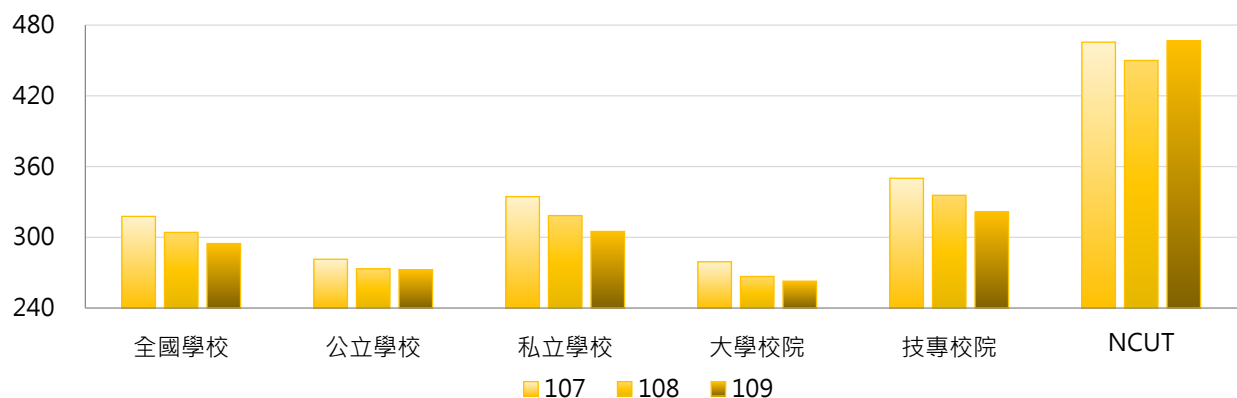
<學校「身心障礙學生及身心障礙人士子女」就學優待減免學雜費補助對象>

### 1. 109學年度各類型學校【身心障礙學生及身心障礙人士子女學雜費減免人數】最高前三校

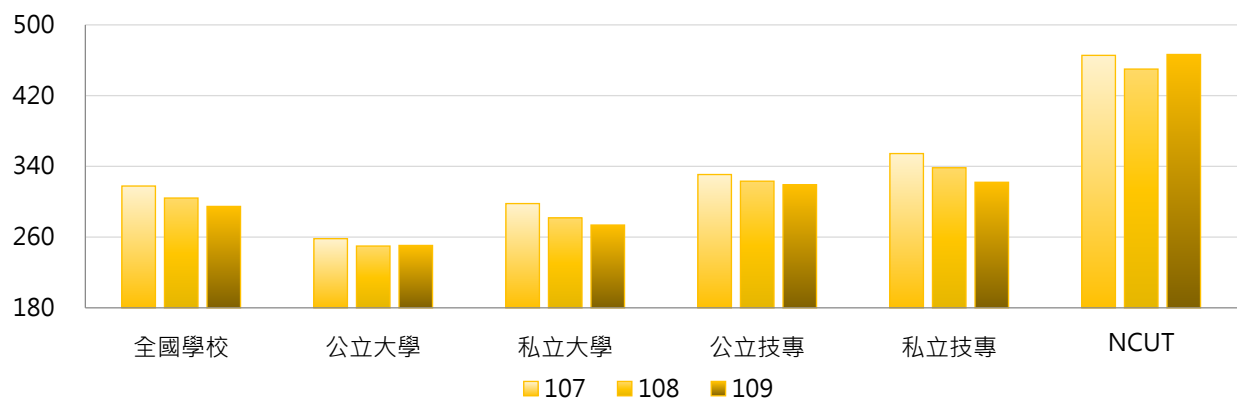
公立大學		私立大學		公立技專		私立技專	
NTU	667	PCCU	771	NKUST	971	CSU	848
NCKU	467	TKU	673	NTCUST	594	STUST	780
NYCU	415	FJU	662	NFU	467	CYUT	698
				NCUT	467		

### 2. 107~109學年度身心障礙學生及身心障礙人士子女學雜費減免人數 - 不同類型學校

學年度	全國學校	公立學校	私立學校	大學校院	技專校院	NCUT
107	318	281	335	279	350	466
108	304	273	318	267	336	450
109	295	272	305	263	321	467

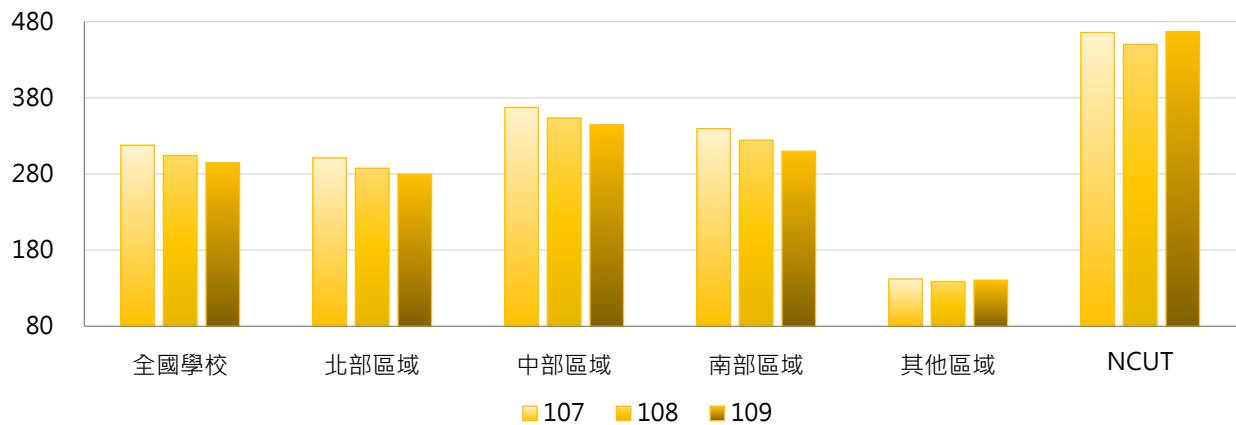


學年度	全國學校	公立大學	私立大學	公立技專	私立技專	NCUT
107	318	258	298	331	354	466
108	304	250	282	323	338	450
109	295	251	274	319	322	467



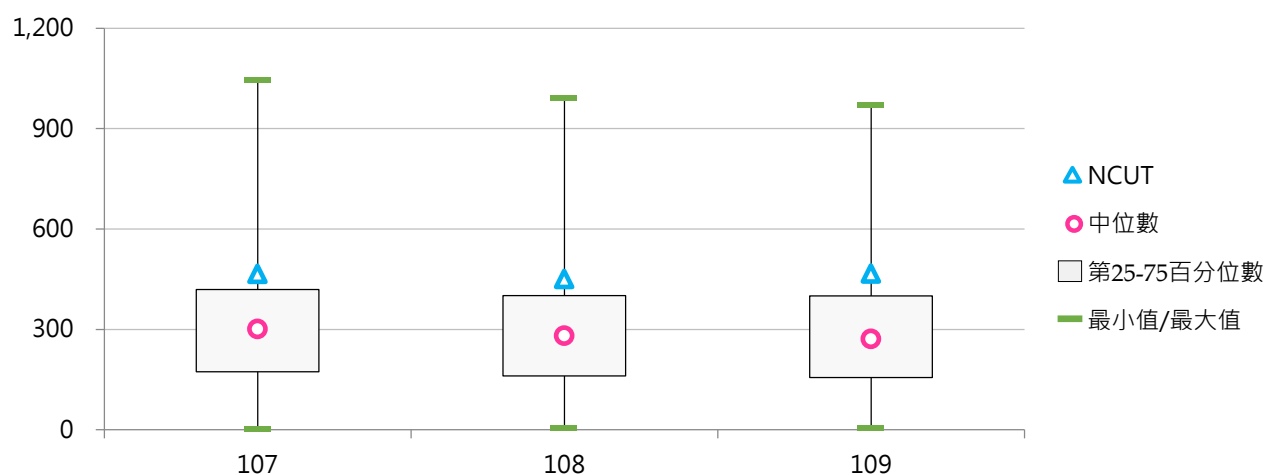
### 3. 107~109學年度身心障礙學生及身心障礙人士子女學雜費減免人數 - 不同區域學校

學年度	全國學校	北部區域	中部區域	南部區域	其他區域	NCUT
107	318	301	367	339	142	466
108	304	288	353	324	139	450
109	295	280	344	310	141	467



### 4. 107~109學年度身心障礙學生及身心障礙人士子女學雜費減免人數 - 排序百分位數

學年度	最小值	第25百分位數	中位數	第75百分位數	最大值	NCUT
107	3	174	302	419	1,044	466
108	5	162	282	402	993	450
109	5	156	272	400	971	467



## (八) 身心障礙學生及身心障礙人士子女學雜費減免人數占比

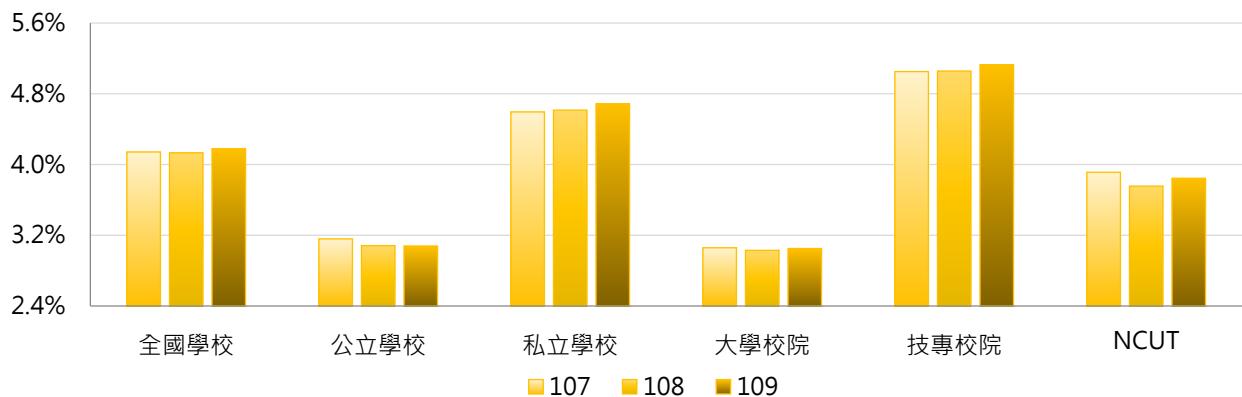
< 身心障礙學生及身心障礙人士子女學雜費減免人數 / 全校在學學生數 >

### 1. 109學年度各類型學校【身心障礙學生及身心障礙人士子女學雜費減免人數占比】最高前三校

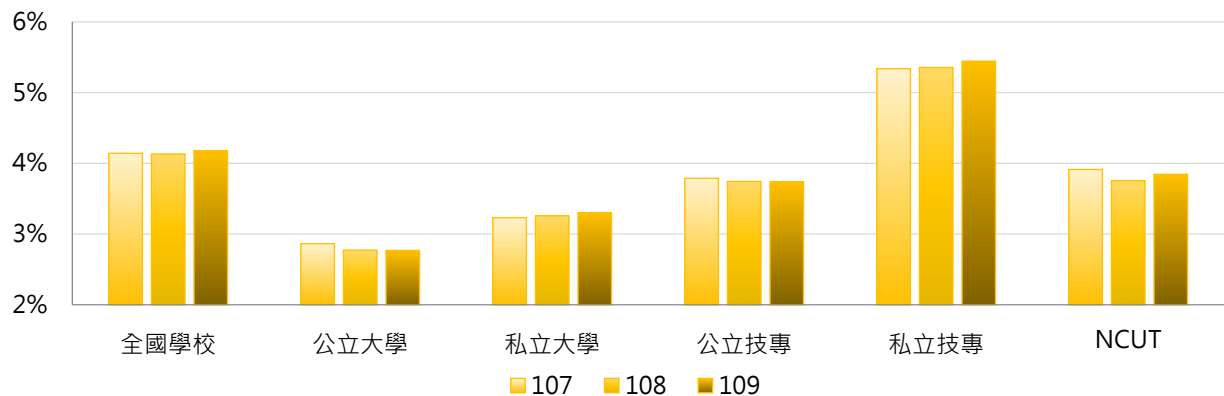
公立大學		私立大學		公立技專		私立技專	
NIU	4.03%	TSU	7.74%	NTC	5.38%	TTC	10.16%
NPTU	3.84%	MDU	5.84%	NTIN	4.72%	TUMT	9.60%
NQU	3.82%	HFU	4.94%	NTUB	4.51%	DAHAN	9.06%

### 2. 107~109學年度身心障礙學生及身心障礙人士子女學雜費減免人數占比 - 不同類型學校

學年度	全國學校	公立學校	私立學校	大學校院	技專校院	NCUT
107	4.14%	3.16%	4.59%	3.06%	5.05%	3.91%
108	4.13%	3.08%	4.61%	3.03%	5.06%	3.76%
109	4.18%	3.08%	4.69%	3.05%	5.13%	3.84%



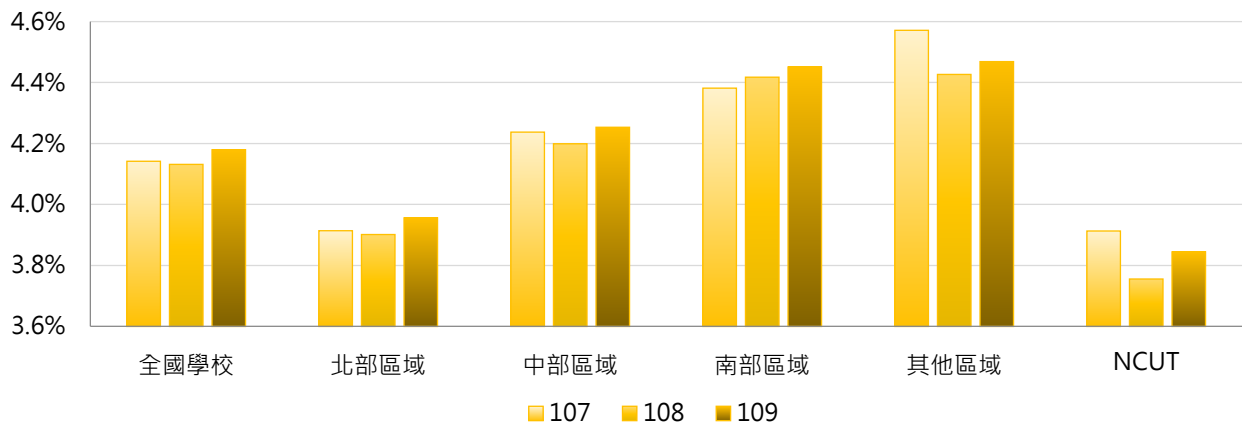
學年度	全國學校	公立大學	私立大學	公立技專	私立技專	NCUT
107	4.14%	2.86%	3.23%	3.79%	5.34%	3.91%
108	4.13%	2.77%	3.26%	3.74%	5.36%	3.76%
109	4.18%	2.77%	3.30%	3.74%	5.44%	3.84%





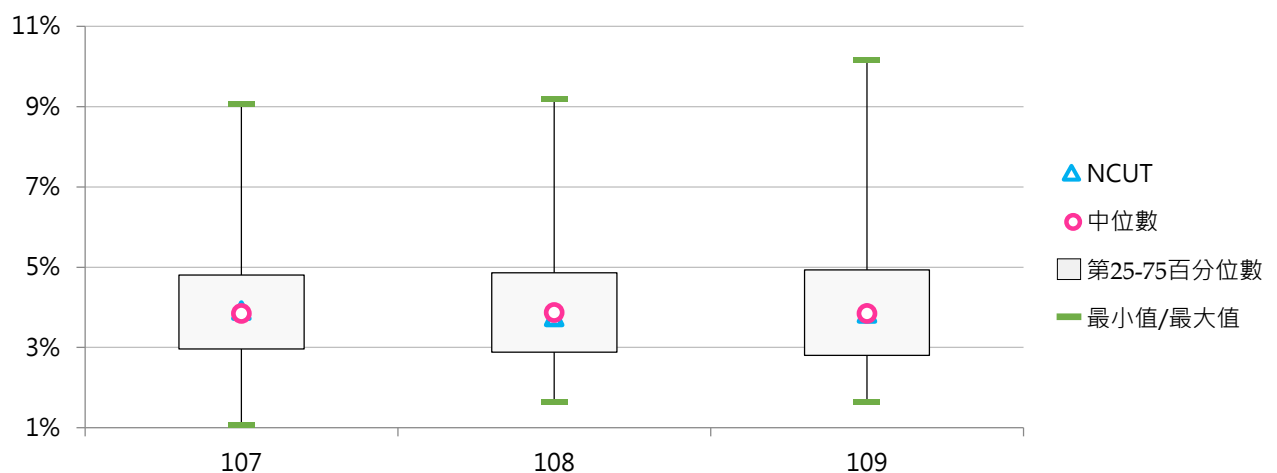
### 3. 107 ~ 109學年度身心障礙學生及身心障礙人士子女學雜費減免人數占比 - 不同區域學校

學年度	全國學校	北部區域	中部區域	南部區域	其他區域	NCUT
107	4.14%	3.91%	4.24%	4.38%	4.57%	3.91%
108	4.13%	3.90%	4.20%	4.42%	4.43%	3.76%
109	4.18%	3.96%	4.25%	4.45%	4.47%	3.84%



### 4. 107 ~ 109學年度身心障礙學生及身心障礙人士子女學雜費減免人數占比 - 排序百分位數

學年度	最小值	第25百分位數	中位數	第75百分位數	最大值	NCUT
107	1.07%	2.97%	3.85%	4.80%	9.07%	3.91%
108	1.64%	2.88%	3.87%	4.86%	9.18%	3.76%
109	1.66%	2.80%	3.85%	4.94%	10.16%	3.84%



## (九) 特殊境遇家庭子女學雜費減免人數

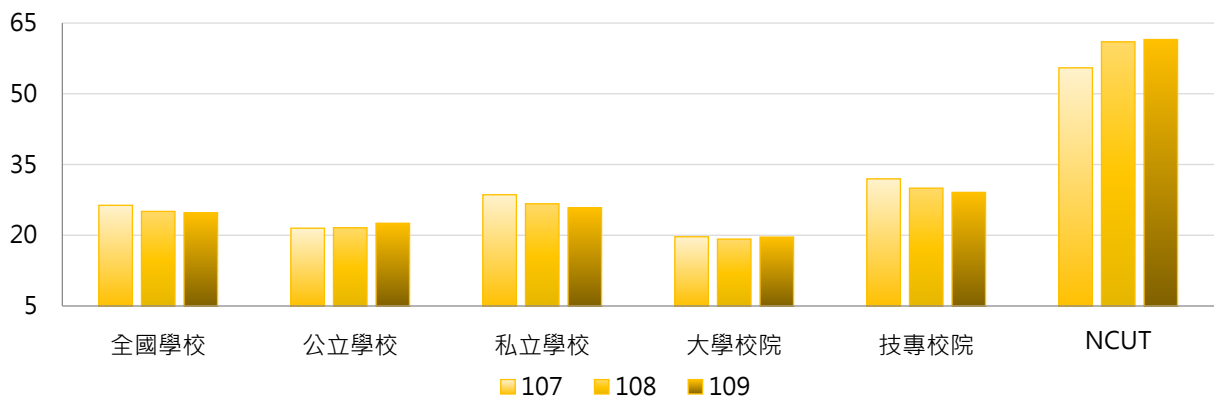
<學校「特殊境遇家庭子女」就學優待減免學雜費補助對象>

### 1. 109學年度各類型學校【特殊境遇家庭子女學雜費減免人數】最高前三校

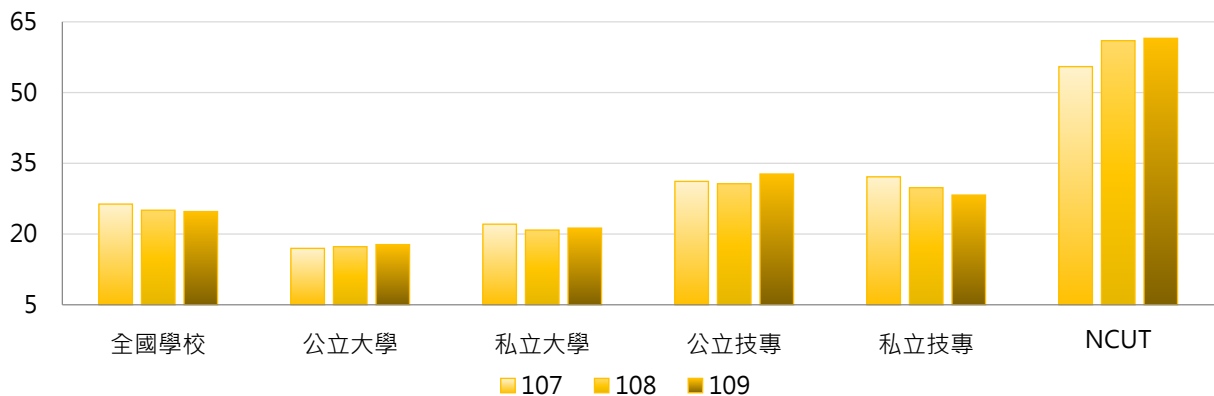
公立大學		私立大學		公立技專		私立技專	
NCYU	42	ASIA	55	NKUST	97	CYUT	98
NPTU	36	TKU	54	NTCUST	63	HK	93
NTU	35	PU	52	NCUT	62	STUST	89

### 2. 107~109學年度特殊境遇家庭子女學雜費減免人數 - 不同類型學校

學年度	全國學校	公立學校	私立學校	大學校院	技專校院	NCUT
107	26.4	21.5	28.6	19.7	32.0	56
108	25.1	21.6	26.7	19.2	30.0	61
109	24.8	22.5	25.8	19.6	29.1	62

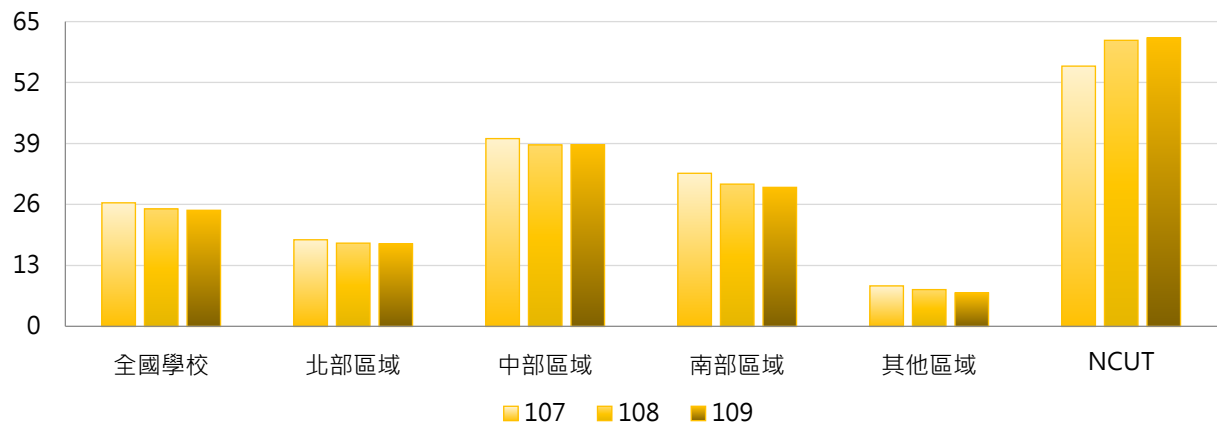


學年度	全國學校	公立大學	私立大學	公立技專	私立技專	NCUT
107	26.4	17.0	22.1	31.2	32.1	56
108	25.1	17.3	20.8	30.7	29.8	61
109	24.8	17.8	21.3	32.7	28.3	62



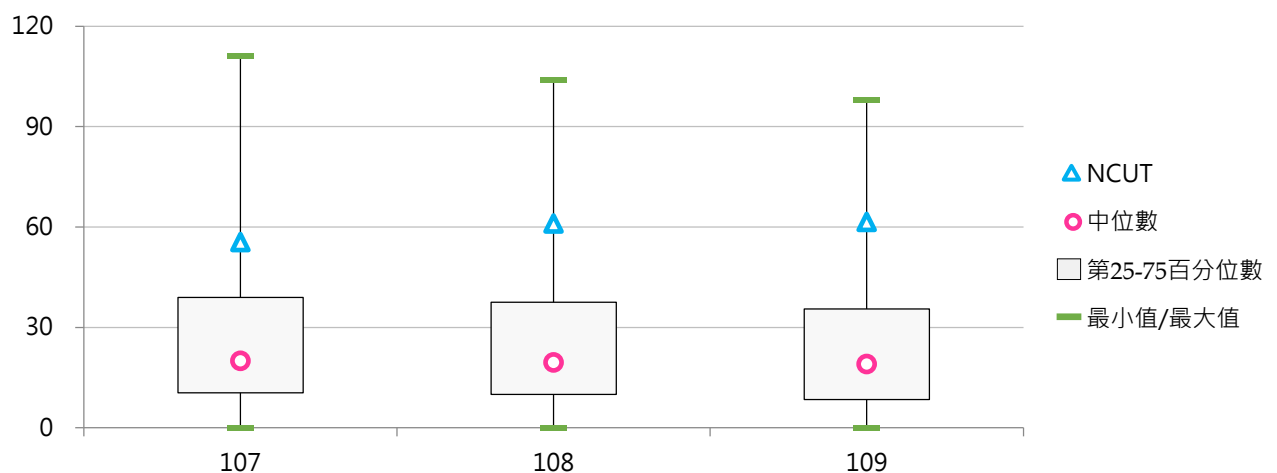
### 3. 107~109學年度特殊境遇家庭子女學雜費減免人數 - 不同區域學校

學年度	全國學校	北部區域	中部區域	南部區域	其他區域	NCUT
107	26.4	18.5	40.1	32.7	8.6	56
108	25.1	17.8	38.7	30.3	7.9	61
109	24.8	17.6	38.8	29.7	7.1	62



### 4. 107~109學年度特殊境遇家庭子女學雜費減免人數 - 排序百分位數

學年度	最小值	第25百分位數	中位數	第75百分位數	最大值	NCUT
107	0	11	20	39	111	56
108	0	10	20	38	104	61
109	0	9	19	36	98	62



## (十) 特殊境遇家庭子女學雜費減免人數占比

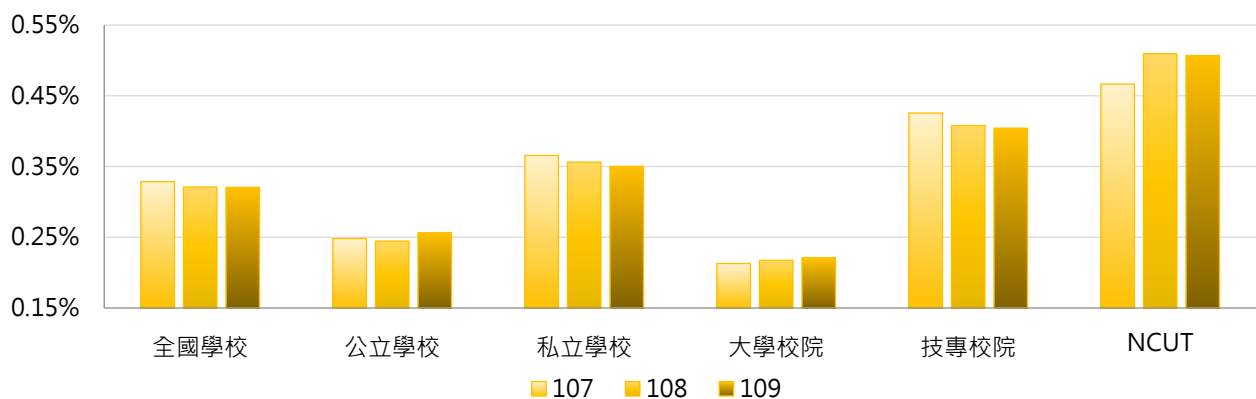
< 特殊境遇家庭子女學雜費減免人數 / 全校在學學生數 >

### 1. 109學年度各類型學校【特殊境遇家庭子女學雜費減免人數占比】最高前三校

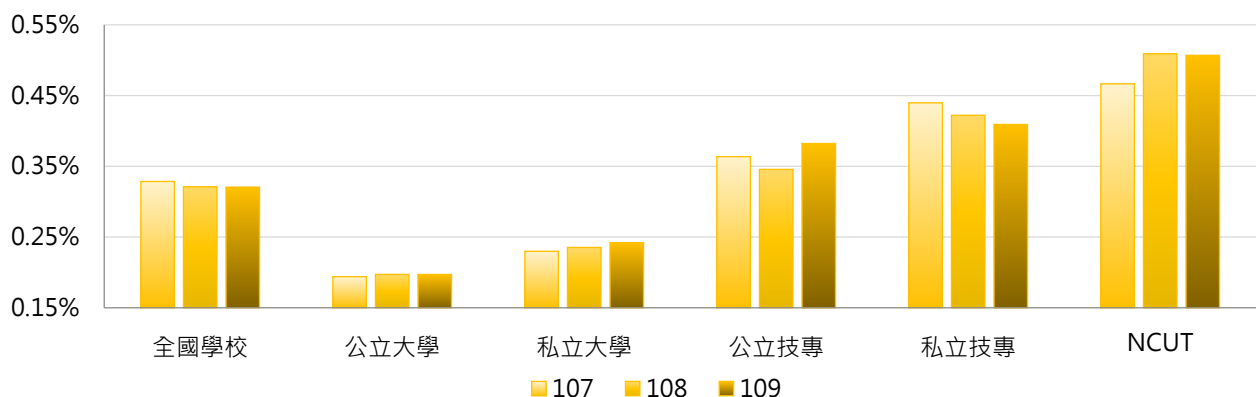
公立大學		私立大學		公立技專		私立技專	
NTUPES	0.43%	MDU	0.53%	NTIN	0.73%	MHCHCM	1.03%
NUU	0.41%	TSU	0.53%	NFU	0.55%	CJC	0.96%
NPTU	0.39%	MMC	0.49%	NCUT	0.51%	JENTE	0.80%

### 2. 107~109學年度特殊境遇家庭子女學雜費減免人數占比 - 不同類型學校

學年度	全國學校	公立學校	私立學校	大專校院	技專校院	NCUT
107	0.33%	0.25%	0.37%	0.21%	0.43%	0.47%
108	0.32%	0.24%	0.36%	0.22%	0.41%	0.51%
109	0.32%	0.26%	0.35%	0.22%	0.40%	0.51%

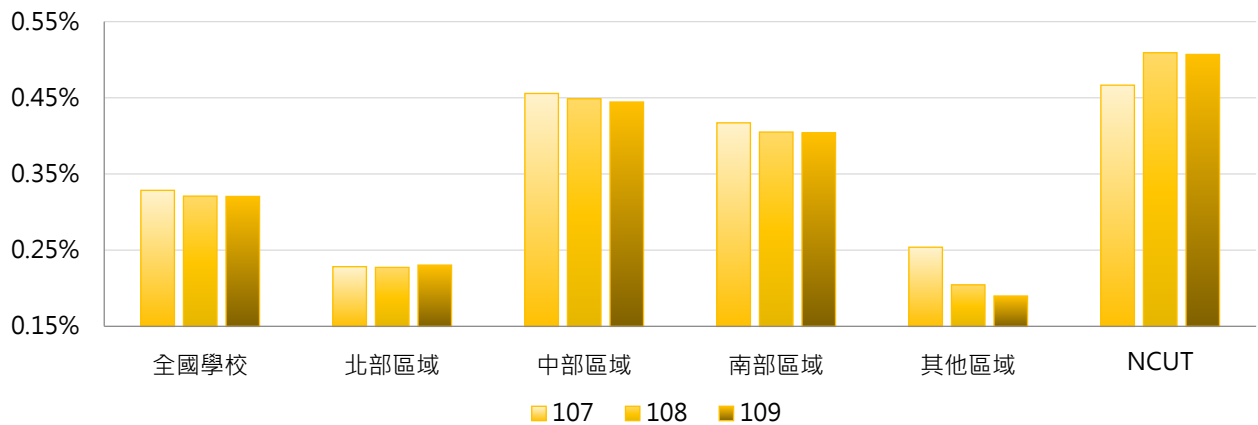


學年度	全國學校	公立大學	私立大學	公立技專	私立技專	NCUT
107	0.33%	0.19%	0.23%	0.36%	0.44%	0.47%
108	0.32%	0.20%	0.24%	0.35%	0.42%	0.51%
109	0.32%	0.20%	0.24%	0.38%	0.41%	0.51%



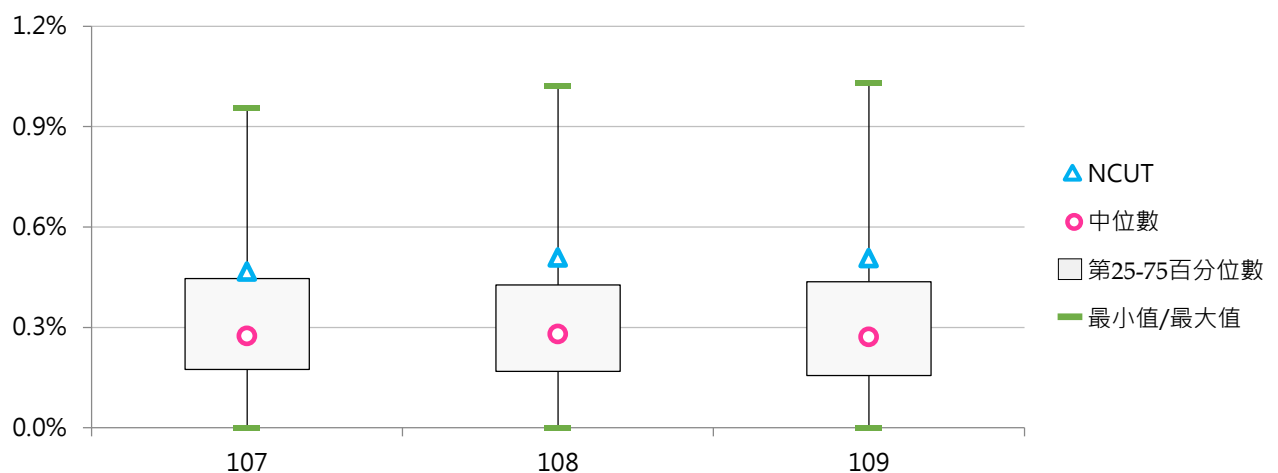
### 3. 107 ~ 109學年度特殊境遇家庭子女學雜費減免人數占比 - 不同區域學校

學年度	全國學校	北部區域	中部區域	南部區域	其他區域	NCUT
107	0.33%	0.23%	0.46%	0.42%	0.25%	0.47%
108	0.32%	0.23%	0.45%	0.41%	0.20%	0.51%
109	0.32%	0.23%	0.44%	0.40%	0.19%	0.51%



### 4. 107 ~ 109學年度特殊境遇家庭子女學雜費減免人數占比 - 排序百分位數

學年度	最小值	第25百分位數	中位數	第75百分位數	最大值	NCUT
107	0.00%	0.17%	0.27%	0.45%	0.96%	0.47%
108	0.00%	0.17%	0.28%	0.43%	1.02%	0.51%
109	0.00%	0.16%	0.27%	0.44%	1.03%	0.51%



## (十一) 原住民學生

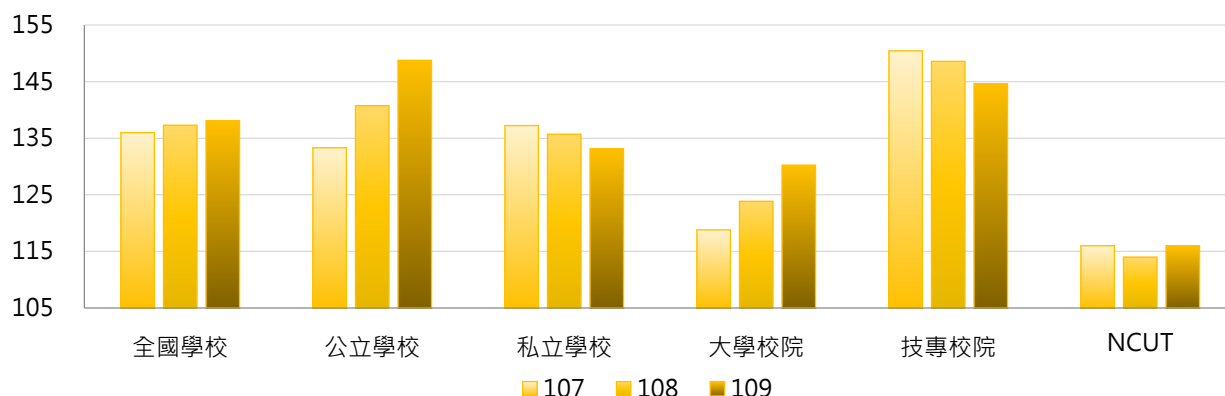
< 學校「原住民學生」就學優待減免學雜費補助對象 >

### 1. 109學年度各類型學校【原住民學生】最高前三校

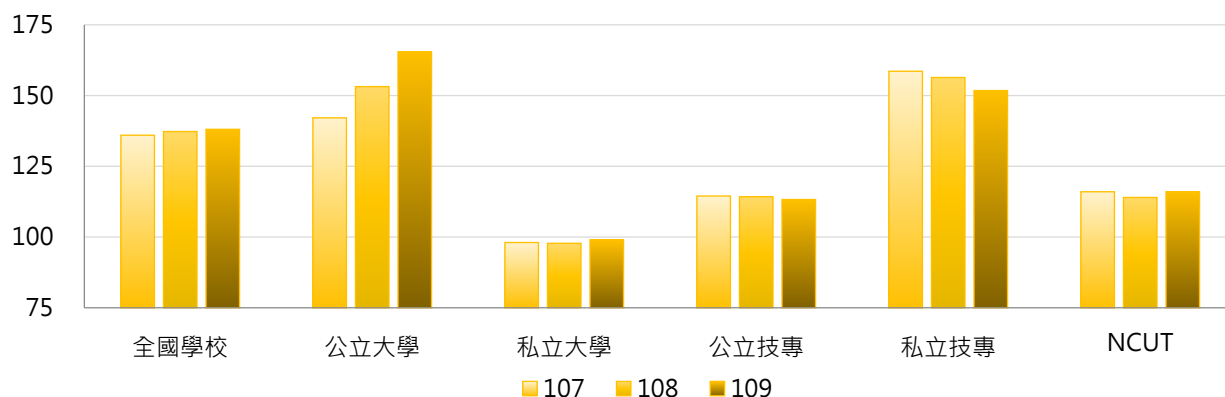
公立大學		私立大學		公立技專		私立技專	
NDHU	635	ISU	389	NTCUST	269	TCUST	692
NTTU	440	FJU	324	NKUST	263	MEIHO	573
NPTU	342	PCCU	274	NTUB	228	HSC	432

### 2. 107~109學年度原住民學生 - 不同類型學校

學年度	全國學校	公立學校	私立學校	大學校院	技專校院	NCUT
107	136	133	137	119	150	116
108	137	141	136	124	149	114
109	138	149	133	130	145	116

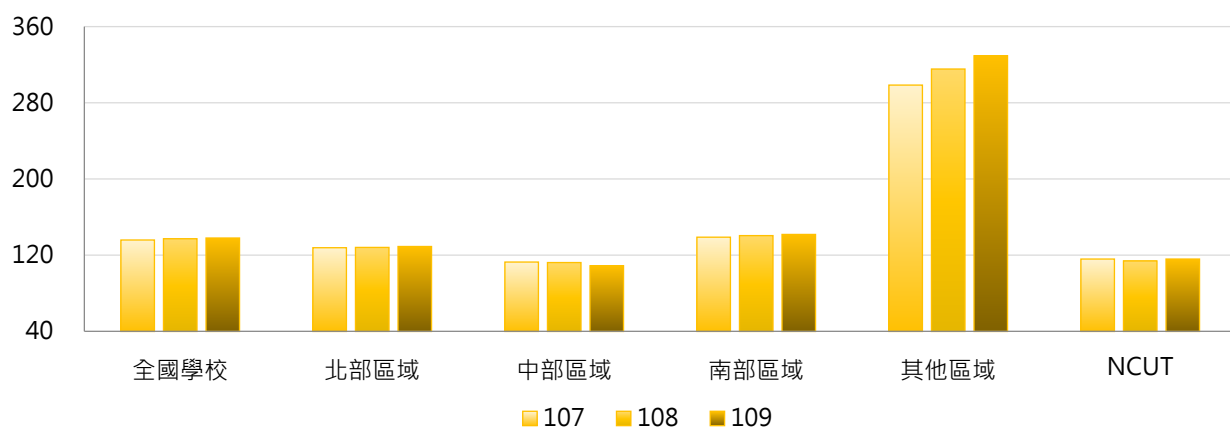


學年度	全國學校	公立大學	私立大學	公立技專	私立技專	NCUT
107	136	142	98	115	159	116
108	137	153	98	114	156	114
109	138	165	99	113	152	116



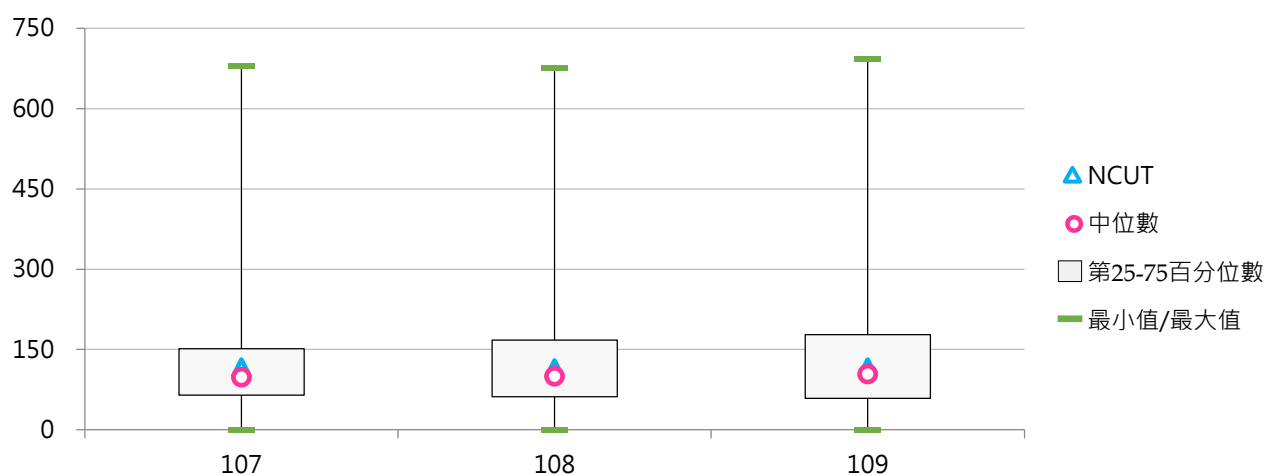
### 3. 107 ~ 109學年度原住民學生 - 不同區域學校

學年度	全國學校	北部區域	中部區域	南部區域	其他區域	NCUT
107	136	128	113	139	299	116
108	137	128	112	141	315	114
109	138	129	109	142	329	116



### 4. 107 ~ 109學年度原住民學生 - 排序百分位數

學年度	最小值	第25百分位數	中位數	第75百分位數	最大值	NCUT
107	0	65	98	152	680	116
108	1	62	100	168	677	114
109	0	59	104	178	692	116



## (十二) 原住民學生占比

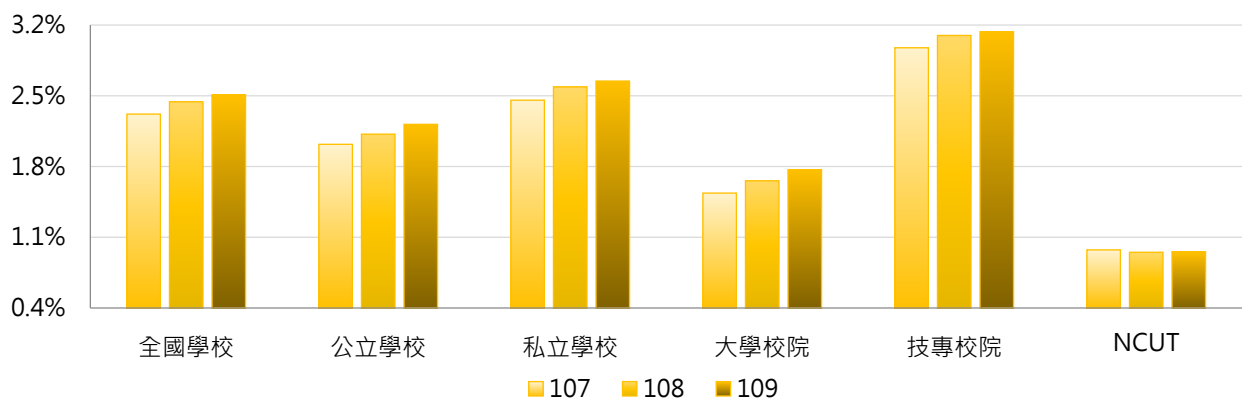
< 原住民學生學雜費減免人數 / 全校在學學生數 >

### 1. 109學年度各類型學校【原住民學生占比】最高前三校

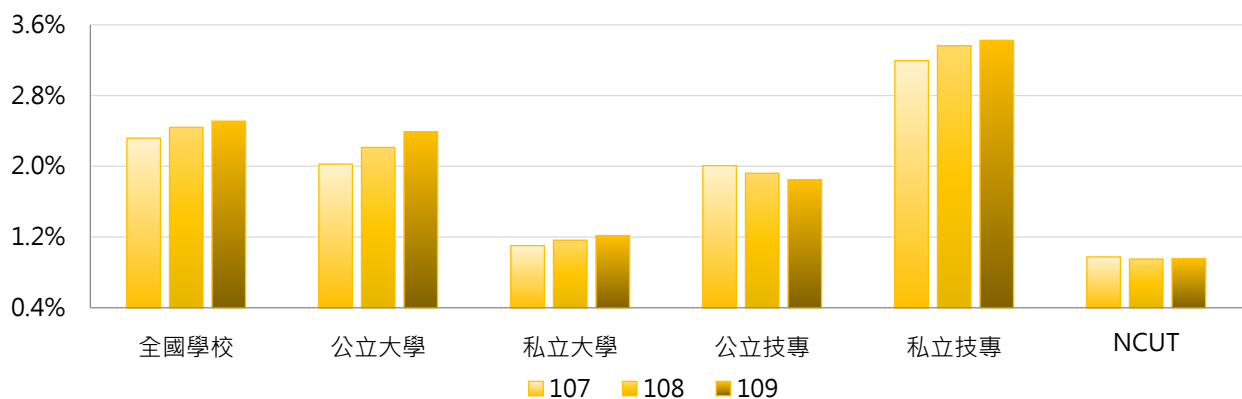
公立大學		私立大學		公立技專		私立技專	
NTTU	8.90%	CTBC	3.76%	NTC	7.97%	DAHAN	33.03%
NTSU	8.49%	KNU	3.34%	NTUB	2.98%	TCUST	21.88%
NDHU	6.34%	ISU	2.71%	TCPA	2.47%	CUFA	10.90%

### 2. 107~109學年度原住民學生占比 - 不同類型學校

學年度	全國學校	公立學校	私立學校	大學校院	技專校院	NCUT
107	2.32%	2.02%	2.46%	1.54%	2.97%	0.98%
108	2.44%	2.12%	2.59%	1.66%	3.10%	0.95%
109	2.51%	2.22%	2.65%	1.77%	3.13%	0.96%



學年度	全國學校	公立大學	私立大學	公立技專	私立技專	NCUT
107	2.32%	2.03%	1.10%	2.01%	3.19%	0.98%
108	2.44%	2.21%	1.16%	1.92%	3.36%	0.95%
109	2.51%	2.39%	1.22%	1.85%	3.42%	0.96%

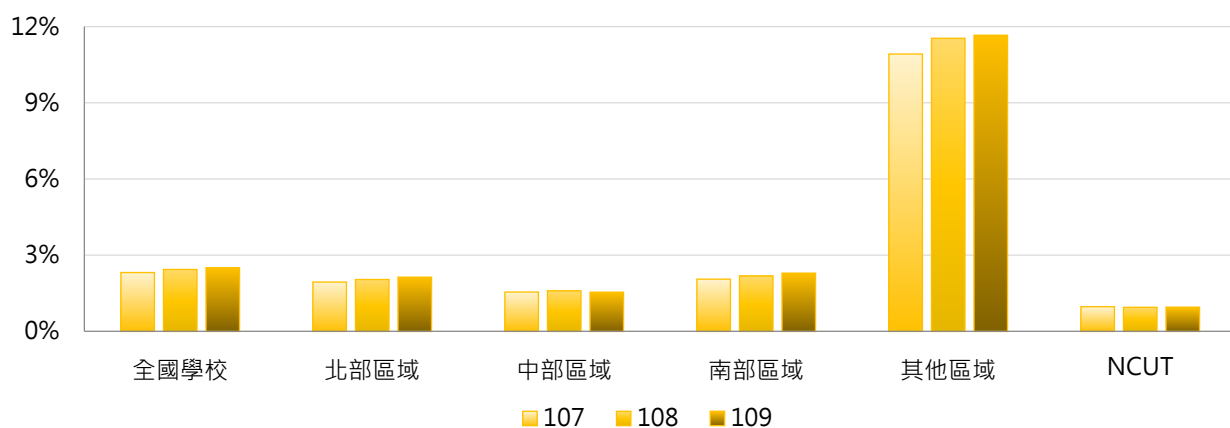






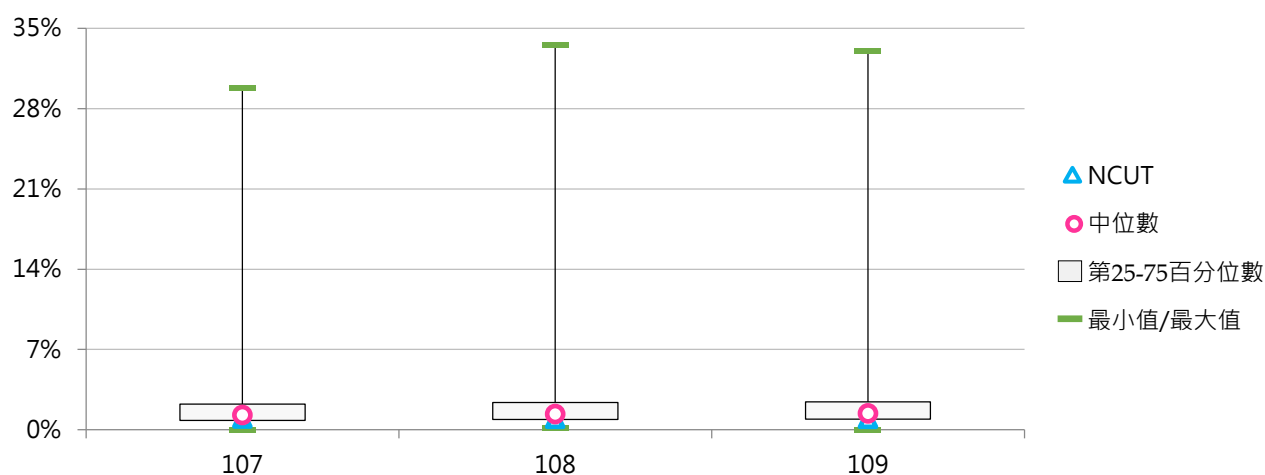
### 3. 107 ~ 109學年度原住民學生占比 - 不同區域學校

學年度	全國學校	北部區域	中部區域	南部區域	其他區域	NCUT
107	2.32%	1.94%	1.55%	2.06%	10.92%	0.98%
108	2.44%	2.05%	1.60%	2.18%	11.54%	0.95%
109	2.51%	2.14%	1.55%	2.30%	11.66%	0.96%



### 4. 107 ~ 109學年度原住民學生占比 - 排序百分位數

學年度	最小值	第25百分位數	中位數	第75百分位數	最大值	NCUT
107	0.00%	0.82%	1.30%	2.25%	29.75%	0.98%
108	0.16%	0.90%	1.38%	2.38%	33.53%	0.95%
109	0.00%	0.94%	1.43%	2.45%	33.03%	0.96%



## 二、弱勢學生助學計畫

### (一) 獲弱勢助學計畫補助之受惠學生數

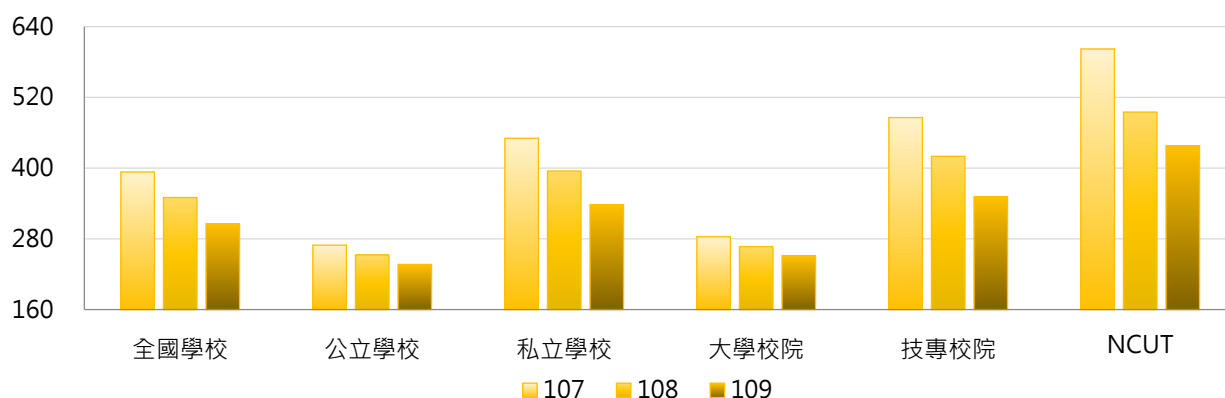
< 依教育部「大專校院弱勢學生助學計畫」規定申請並獲補助之受惠學生人數 >

#### 1. 109學年度各類型學校【獲弱勢助學計畫補助之受惠學生數】最高前三校

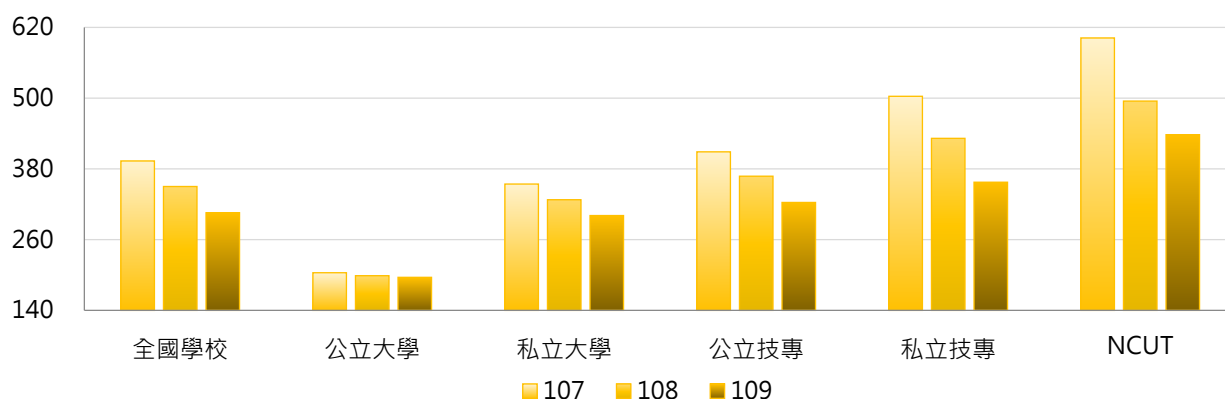
公立大學		私立大學		公立技專		私立技專	
NCKU	441	FCU	805	NKUST	1,094	STUST	1,496
NTU	405	ASIA	771	NTCUST	596	CYUT	1,144
NCYU	353	PU	723	NFU	583	CNU	1,108

#### 2. 107~109學年度獲弱勢助學計畫補助之受惠學生數 - 不同類型學校

學年度	全國學校	公立學校	私立學校	大學校院	技專校院	NCUT
107	393	269	451	283	486	602
108	350	253	395	267	420	495
109	306	237	337	252	351	438

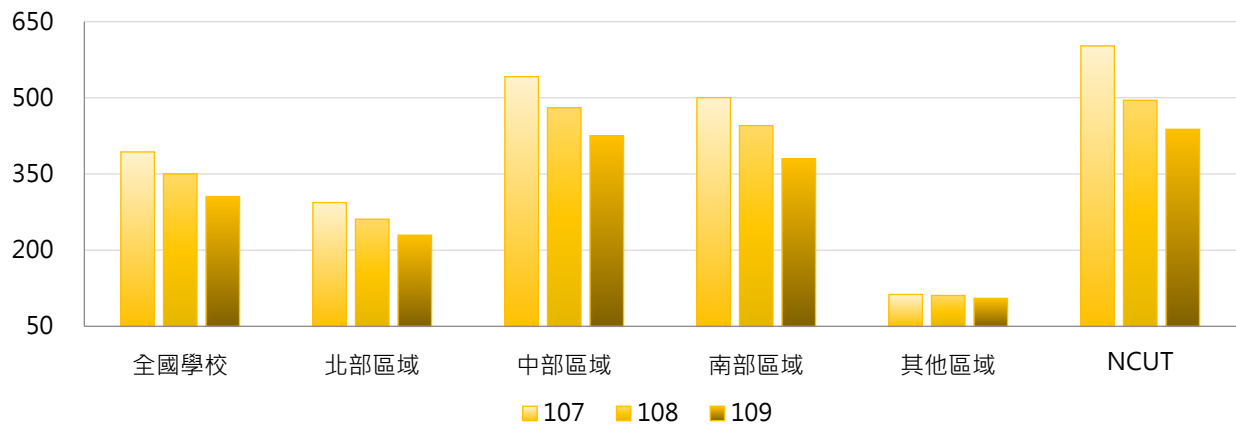


學年度	全國學校	公立大學	私立大學	公立技專	私立技專	NCUT
107	393	204	354	409	503	602
108	350	199	328	368	432	495
109	306	196	301	323	357	438



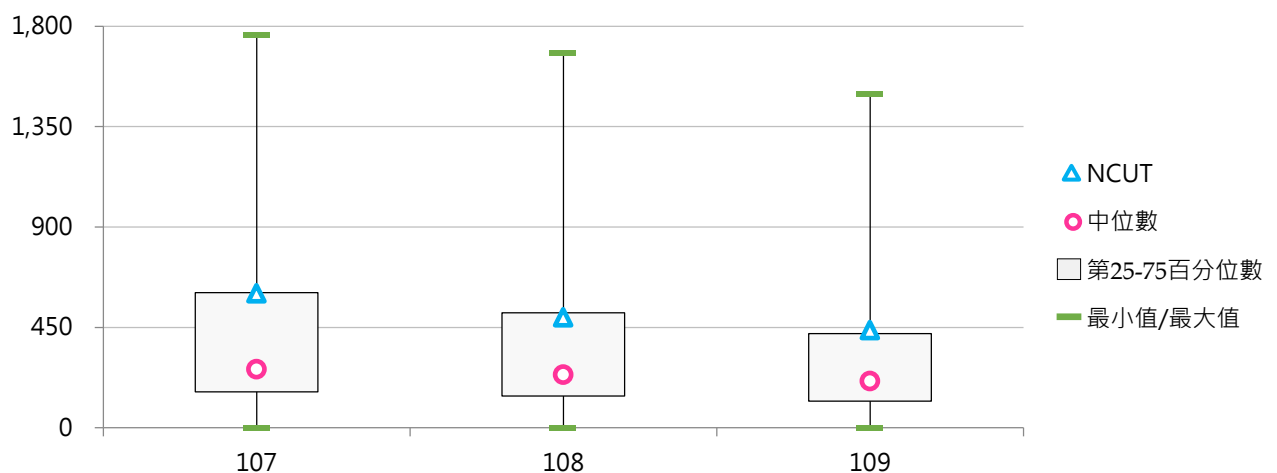
### 3. 107~109學年度獲弱勢助學計畫補助之受惠學生數 - 不同區域學校

學年度	全國學校	北部區域	中部區域	南部區域	其他區域	NCUT
107	393	294	542	500	113	602
108	350	261	480	445	111	495
109	306	230	425	380	105	438



### 4. 107~109學年度獲弱勢助學計畫補助之受惠學生數 - 排序百分位數

學年度	最小值	第25百分位數	中位數	第75百分位數	最大值	NCUT
107	0	161	263	606	1,758	602
108	1	142	238	515	1,679	495
109	1	119	210	422	1,496	438



## (二) 獲弱勢助學計畫補助之受惠學生比率

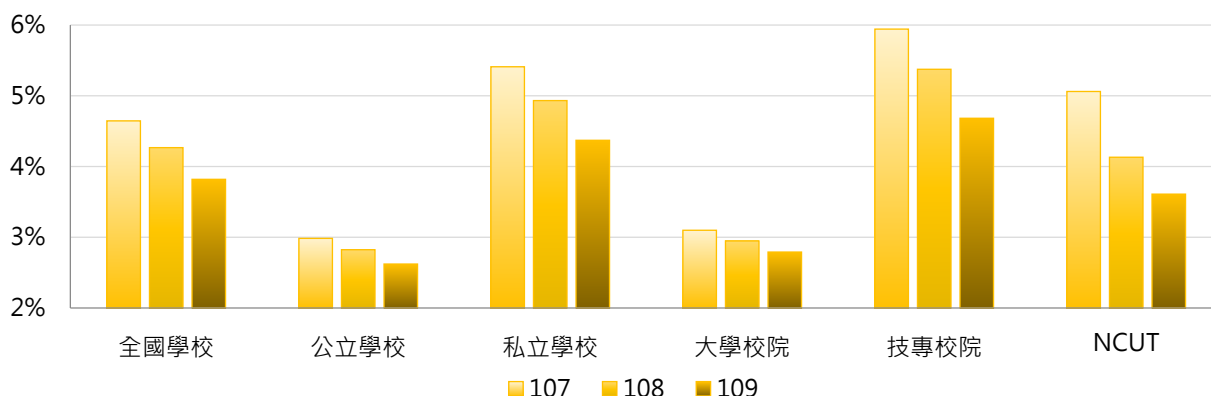
< 獲弱勢助學計畫補助之受惠學生數 / 全校在學學生數 >

### 1. 109學年度各類型學校【獲弱勢助學計畫補助之受惠學生比率】最高前三校

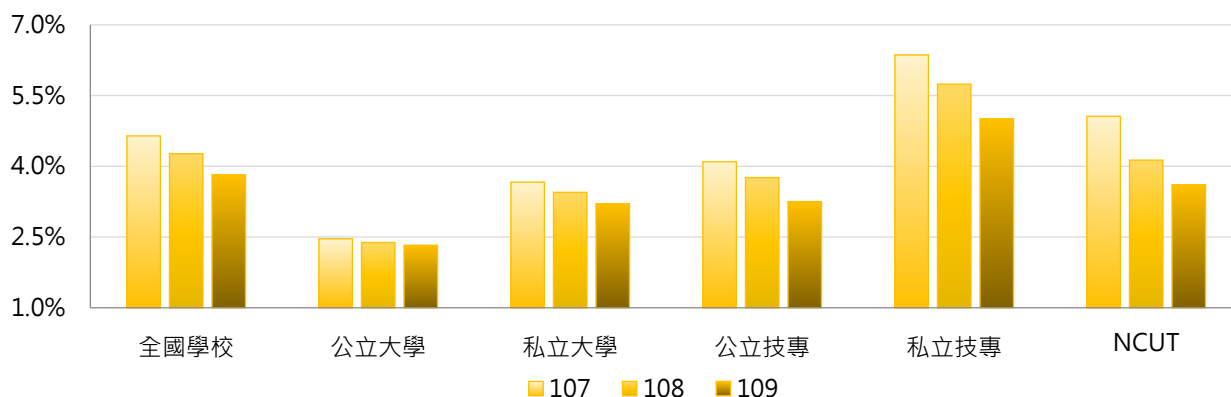
公立大學		私立大學		公立技專		私立技專	
NTUPES	4.87%	ASIA	6.75%	NFU	5.24%	WFU	14.55%
NQU	4.31%	TSU	6.55%	NKUHT	4.34%	CNU	9.06%
NUTN	3.91%	CJCU	6.11%	NTUNHS	3.92%	CGUST	8.91%

### 2. 107~109學年度獲弱勢助學計畫補助之受惠學生比率 - 不同類型學校

學年度	全國學校	公立學校	私立學校	大學校院	技專校院	NCUT
107	4.64%	2.98%	5.41%	3.10%	5.94%	5.06%
108	4.27%	2.82%	4.93%	2.95%	5.37%	4.13%
109	3.82%	2.62%	4.37%	2.79%	4.68%	3.61%

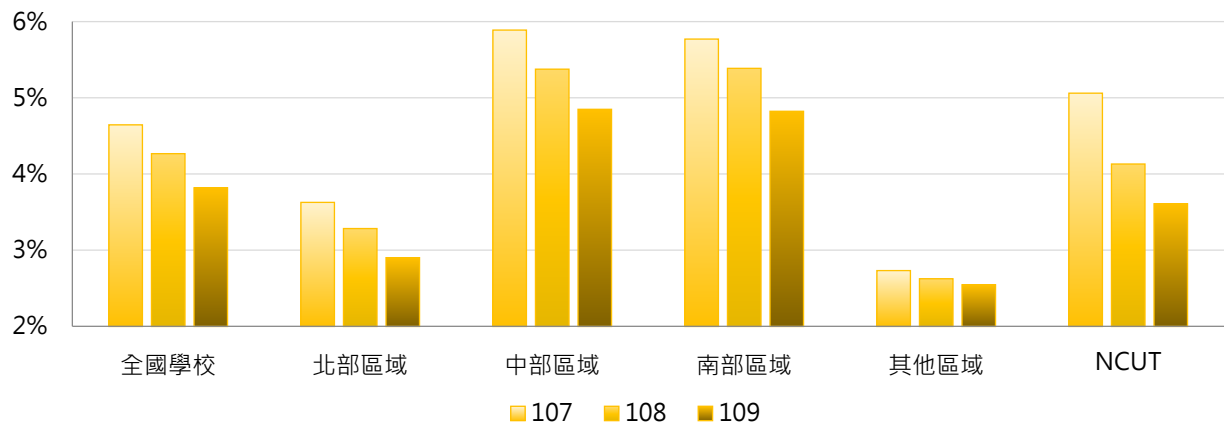


學年度	全國學校	公立大學	私立大學	公立技專	私立技專	NCUT
107	4.64%	2.46%	3.66%	4.10%	6.36%	5.06%
108	4.27%	2.38%	3.45%	3.76%	5.74%	4.13%
109	3.82%	2.33%	3.20%	3.25%	5.01%	3.61%



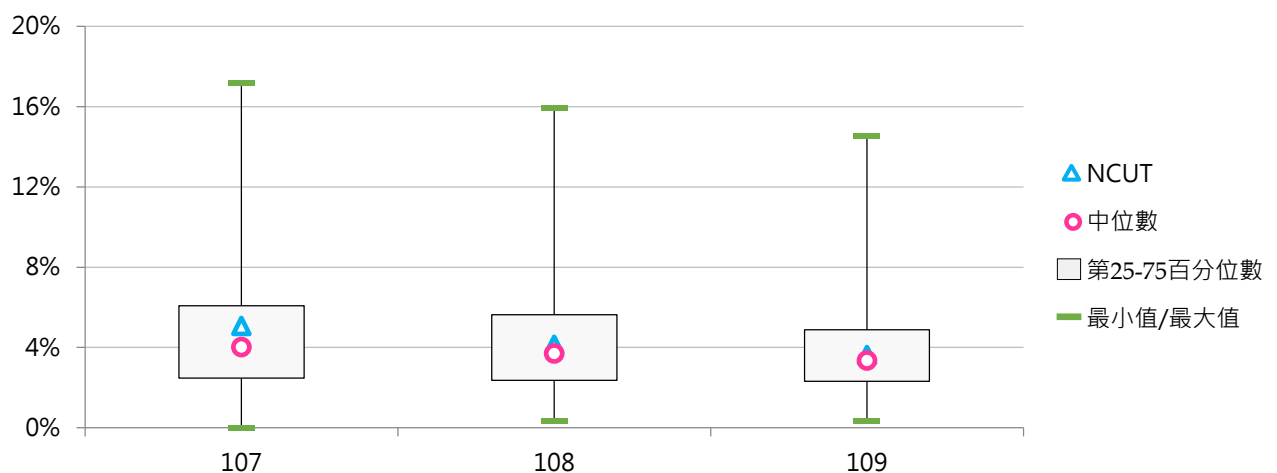
### 3. 107 ~ 109學年度獲弱勢助學計畫補助之受惠學生比率 - 不同區域學校

學年度	全國學校	北部區域	中部區域	南部區域	其他區域	NCUT
107	4.64%	3.63%	5.89%	5.77%	2.73%	5.06%
108	4.27%	3.28%	5.38%	5.39%	2.63%	4.13%
109	3.82%	2.90%	4.85%	4.82%	2.55%	3.61%



### 4. 107 ~ 109學年度獲弱勢助學計畫補助之受惠學生比率 - 排序百分位數

學年度	最小值	第25百分位數	中位數	第75百分位數	最大值	NCUT
107	0.00%	2.47%	4.02%	6.08%	17.20%	5.06%
108	0.33%	2.36%	3.69%	5.64%	15.94%	4.13%
109	0.33%	2.32%	3.35%	4.89%	14.55%	3.61%



### 三、學校自籌助學金

#### (一) 生活助學金(萬元)

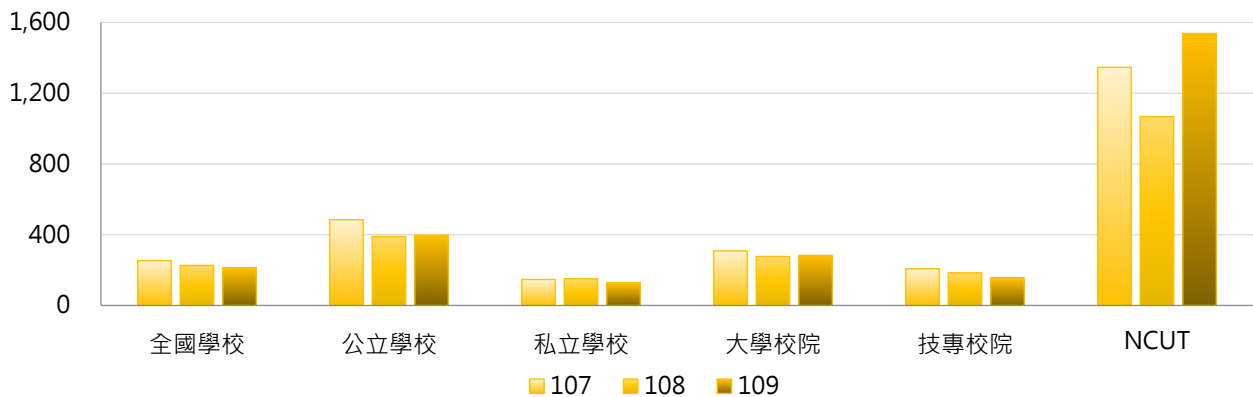
< 依教育部「大專校院弱勢學生助學計畫」及學校自訂弱勢學生生活助學金實施辦法等規定辦理，並得由學校安排弱勢學生生活服務學習，給予生活助學金 >

##### 1. 109學年度各類型學校【生活助學金(萬元)】最高前三校

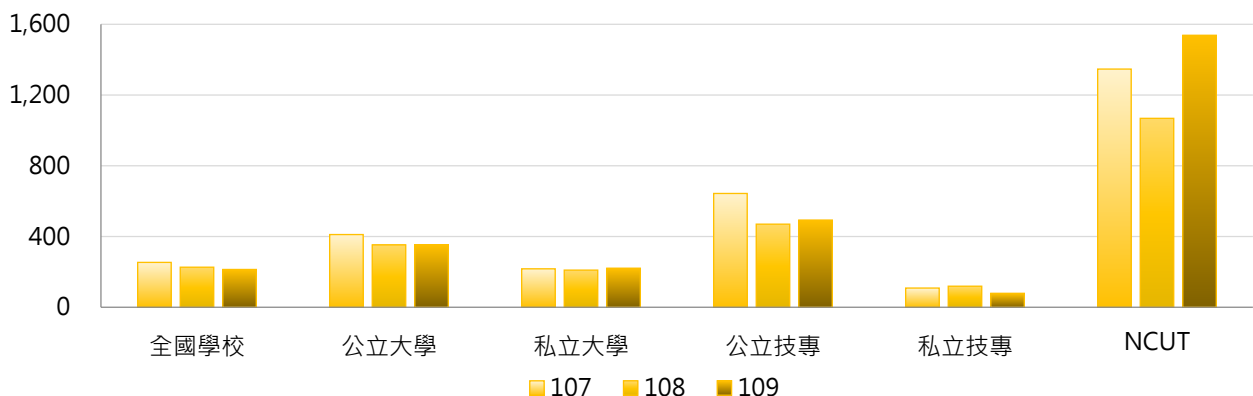
公立大學		私立大學		公立技專		私立技專	
NCHU	2,395.20	FGU	2,366.92	NPUST	2,394.90	VNU	851.98
NTNU	2,194.20	SHU	753.20	NCUT	1,537.77	SZMC	783.41
NCCU	1,010.80	THU	681.15	NKUST	1,426.80	FY	463.32

##### 2. 107~109學年度生活助學金(萬元) - 不同類型學校

學年度	全國學校	公立學校	私立學校	大專校院	技專校院	NCUT
107	253.69	485.26	146.99	308.51	207.68	1,346.70
108	226.58	390.10	151.23	277.21	184.07	1,068.14
109	213.75	397.59	129.03	283.00	155.61	1,537.77

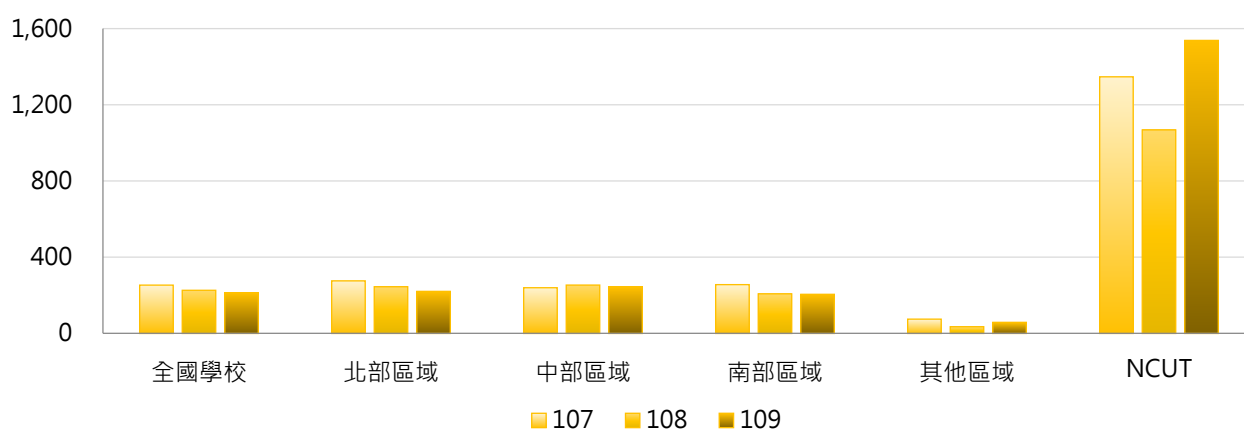


學年度	全國學校	公立大學	私立大學	公立技專	私立技專	NCUT
107	253.69	411.12	217.30	643.42	108.64	1,346.70
108	226.58	352.68	210.12	469.91	119.10	1,068.14
109	213.75	352.86	220.90	493.02	78.92	1,537.77



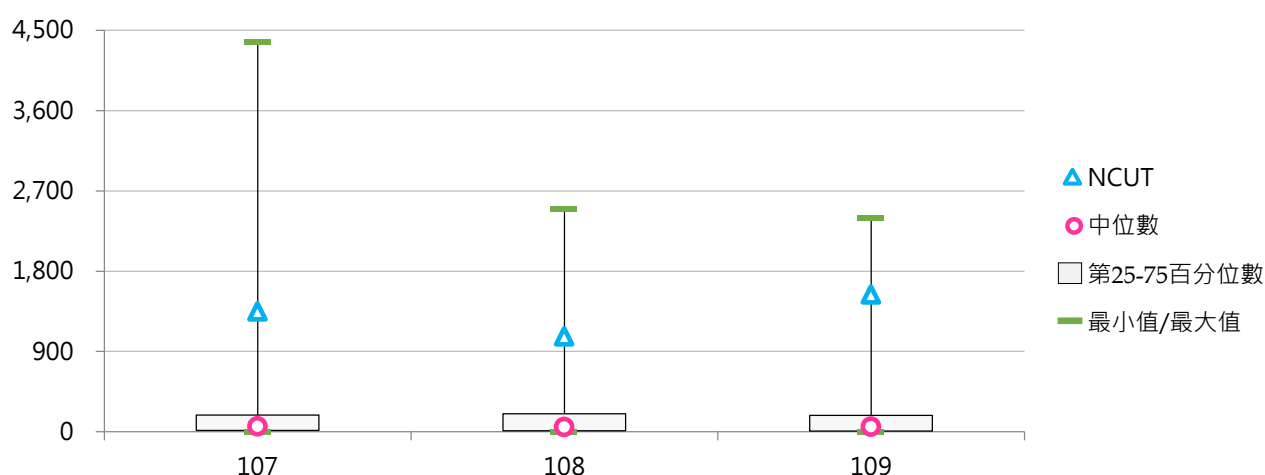
### 3. 107 ~ 109學年度生活助學金(萬元) - 不同區域學校

學年度	全國學校	北部區域	中部區域	南部區域	其他區域	NCUT
107	253.69	275.90	239.98	256.23	75.15	1,346.70
108	226.58	245.21	253.91	207.87	35.30	1,068.14
109	213.75	220.88	244.94	205.47	58.37	1,537.77



### 4. 107 ~ 109學年度生活助學金(萬元) - 排序百分位數

學年度	最小值	第25百分位數	中位數	第75百分位數	最大值	NCUT
107	0.00	17.40	61.56	189.07	4,369.46	1,346.70
108	0.00	12.32	52.08	204.00	2,497.20	1,068.14
109	0.00	8.16	57.96	183.75	2,395.20	1,537.77



## (二) 每生平均生活助學金(元)

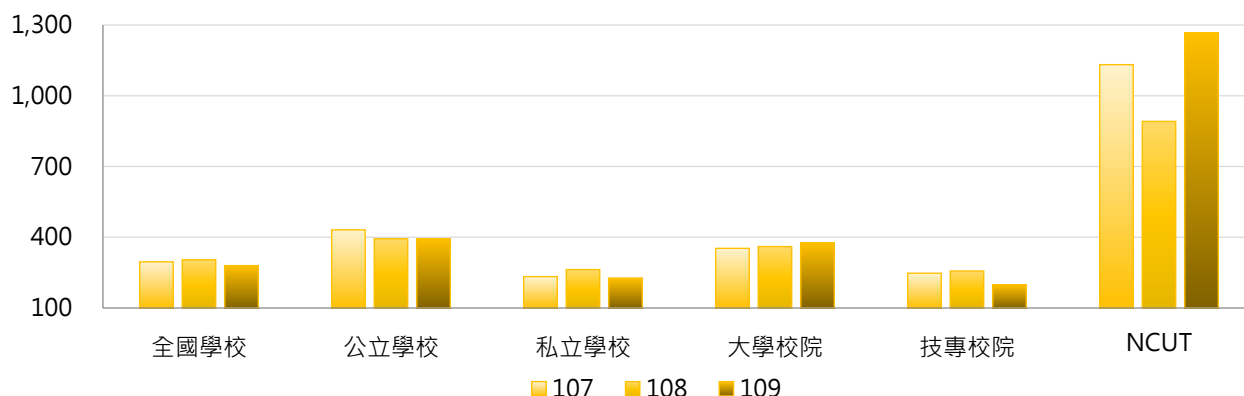
< 生活助學金 / 全校在學學生數 >

### 1. 109學年度各類型學校【每生平均生活助學金(元)】最高前三校

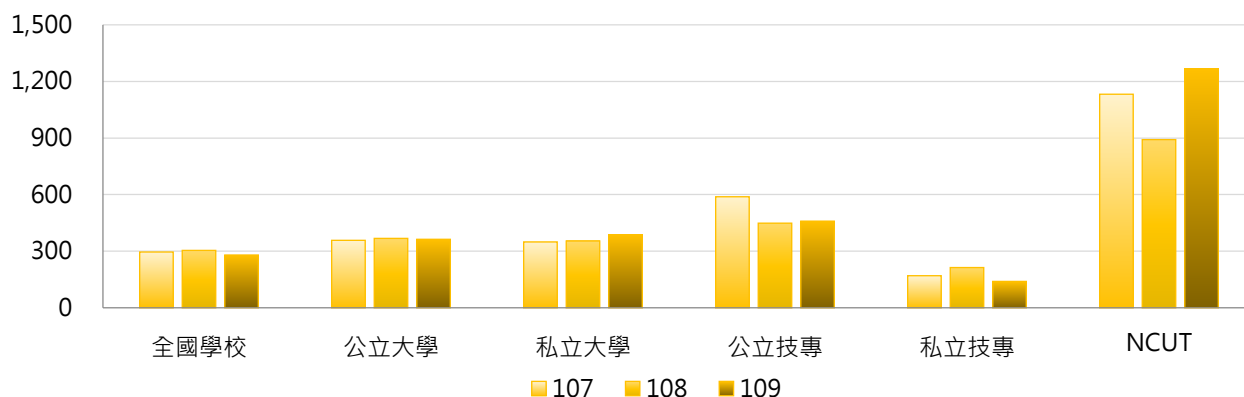
公立大學		私立大學		公立技專		私立技專	
NCHU	1,599.57	FGU	6,844.76	NPUST	2,213.81	SZMC	1,076.26
NTNU	1,378.27	NHU	1,154.77	NCUT	1,267.32	VNU	879.15
NUTN	1,095.27	CGU	691.75	NTUB	918.50	SMC	624.24

### 2. 107~109學年度每生平均生活助學金(元) - 不同類型學校

學年度	全國學校	公立學校	私立學校	大學校院	技專校院	NCUT
107	295.73	431.39	233.23	353.09	247.58	1,132.06
108	304.31	393.73	263.11	360.71	256.97	891.45
109	279.85	393.88	227.31	376.06	199.08	1,267.32



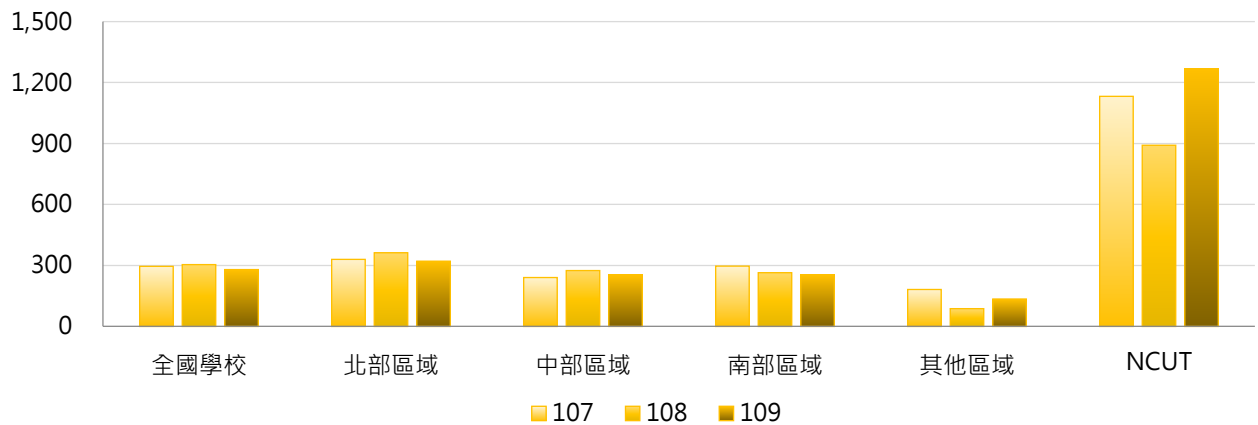
學年度	全國學校	公立大學	私立大學	公立技專	私立技專	NCUT
107	295.73	357.70	349.00	588.58	170.08	1,132.06
108	304.31	367.99	354.23	448.65	213.40	891.45
109	279.85	363.19	387.49	459.35	139.93	1,267.32





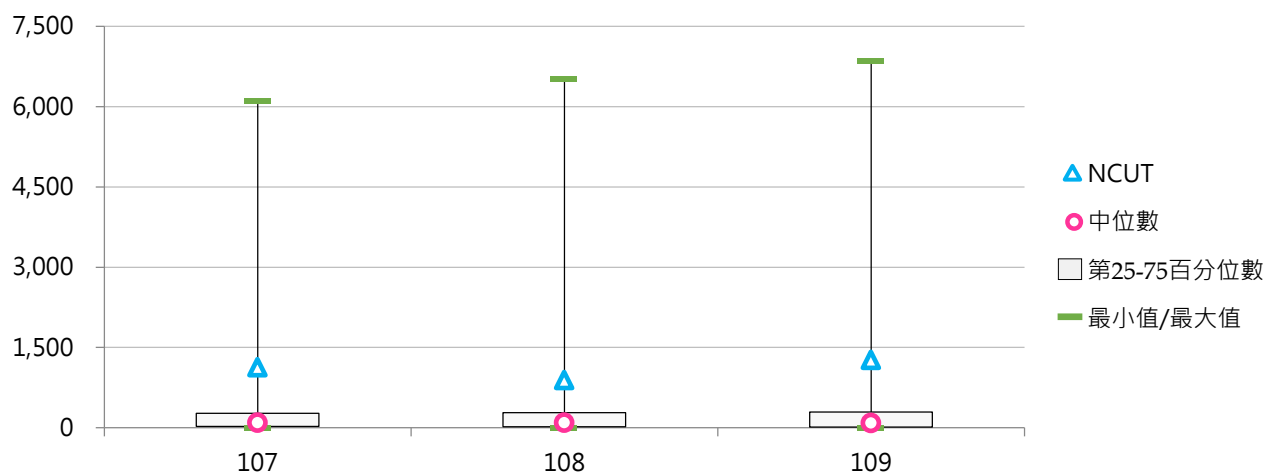
### 3. 107 ~ 109學年度每生平均生活助學金(元) - 不同區域學校

學年度	全國學校	北部區域	中部區域	南部區域	其他區域	NCUT
107	295.73	330.01	240.69	296.90	181.91	1,132.06
108	304.31	362.48	275.02	264.41	87.63	891.45
109	279.85	321.10	253.19	254.28	135.01	1,267.32



### 4. 107 ~ 109學年度每生平均生活助學金(元) - 排序百分位數

學年度	最小值	第25百分位數	中位數	第75百分位數	最大值	NCUT
107	0.00	23.77	95.58	271.19	6,107.68	1,132.06
108	0.00	21.19	97.38	284.26	6,519.35	891.45
109	0.00	16.89	87.25	297.35	6,844.76	1,267.32



### (三) 緊急紓困助學金(萬元)

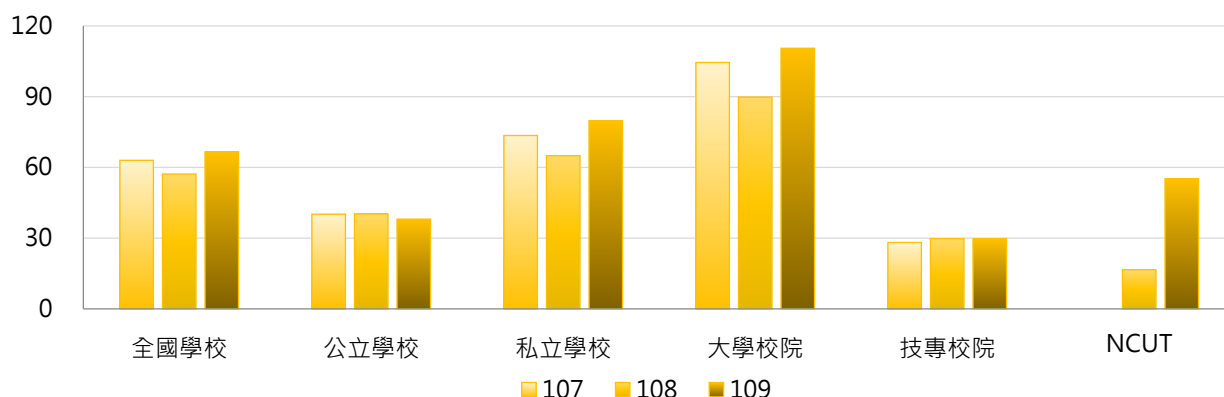
< 對於新貧、近貧或家庭發生急難之學生，由學校依學生困難實際狀況給予補助，惟不包括教育部國民及學前教育署補助之「學產基金急難救助金」 >

#### 1. 109學年度各類型學校【緊急紓困助學金(萬元)】最高前三校

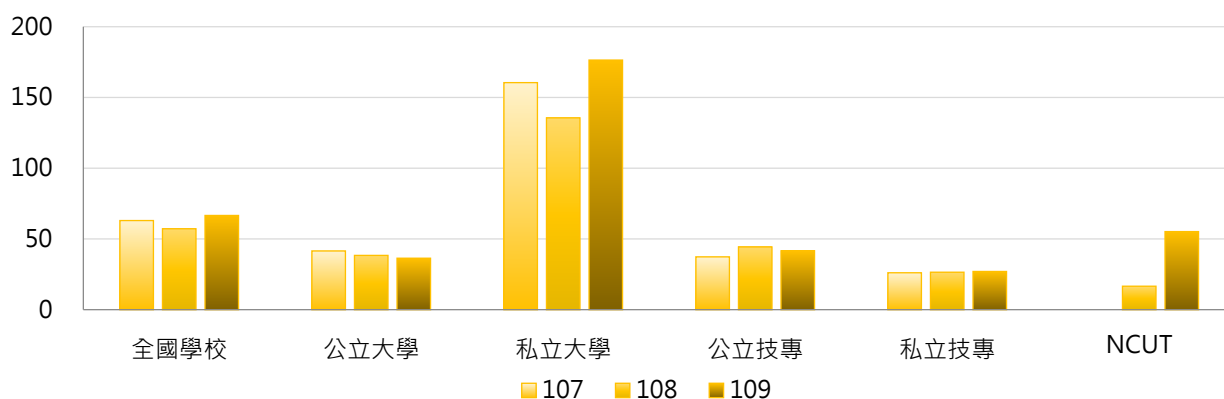
公立大學		私立大學		公立技專		私立技專	
NTNU	128.83	FJU	1,889.88	NKUST	160.00	HK	156.50
NCUE	91.20	YZU	1,120.30	NFU	123.30	HWAI	104.00
NYCU	90.22	SHU	965.52	NPUST	86.20	CHHLEE	86.13

#### 2. 107 ~ 109學年度緊急紓困助學金(萬元) - 不同類型學校

學年度	全國學校	公立學校	私立學校	大學校院	技專校院	NCUT
107	63.00	40.17	73.52	104.48	28.17	0.00
108	57.19	40.28	64.99	89.83	29.80	16.60
109	66.60	38.06	79.74	110.52	29.72	55.20

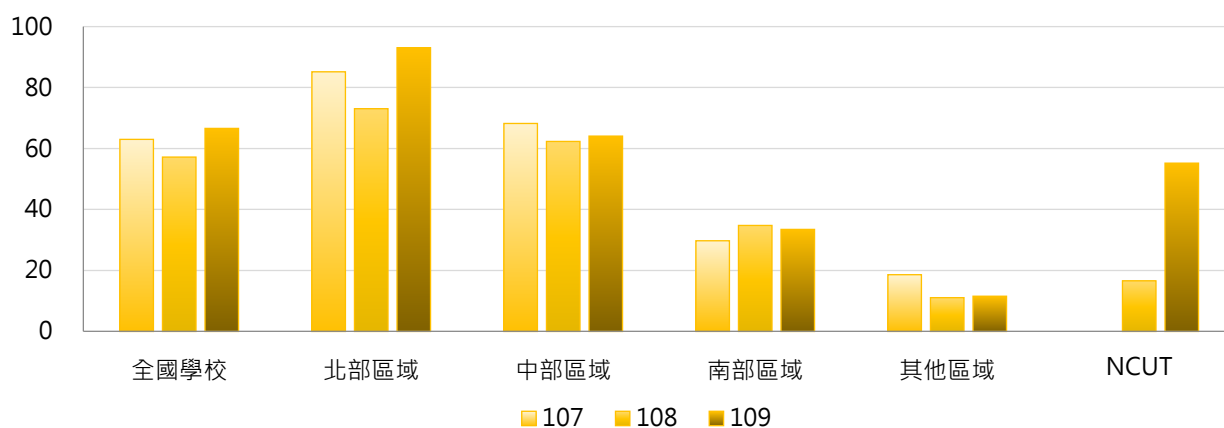


學年度	全國學校	公立大學	私立大學	公立技專	私立技專	NCUT
107	63.00	41.50	160.47	37.33	26.09	0.00
108	57.19	38.37	135.56	44.35	26.49	16.60
109	66.60	36.39	176.41	41.63	27.02	55.20



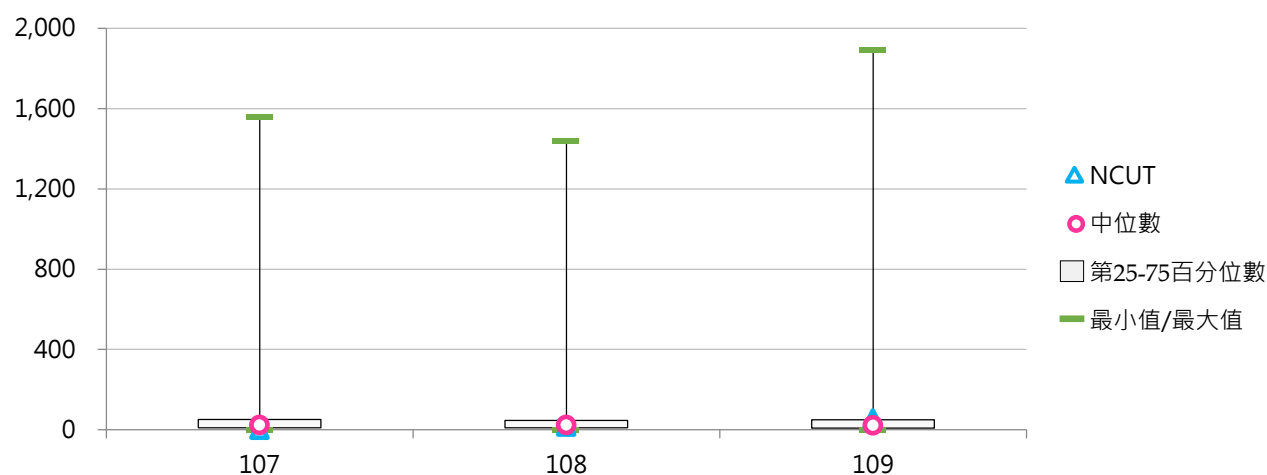
### 3. 107 ~ 109學年度緊急紓困助學金(萬元) - 不同區域學校

學年度	全國學校	北部區域	中部區域	南部區域	其他區域	NCUT
107	63.00	85.15	68.22	29.74	18.61	0.00
108	57.19	73.06	62.32	34.77	11.09	16.60
109	66.60	93.06	64.07	33.47	11.56	55.20



### 4. 107 ~ 109學年度緊急紓困助學金(萬元) - 排序百分位數

學年度	最小值	第25百分位數	中位數	第75百分位數	最大值	NCUT
107	0.00	10.00	24.50	52.00	1,560.20	0.00
108	0.00	10.00	24.00	47.00	1,439.85	16.60
109	0.00	8.00	23.00	50.00	1,889.88	55.20



#### (四) 每生平均緊急紓困助學金(元)

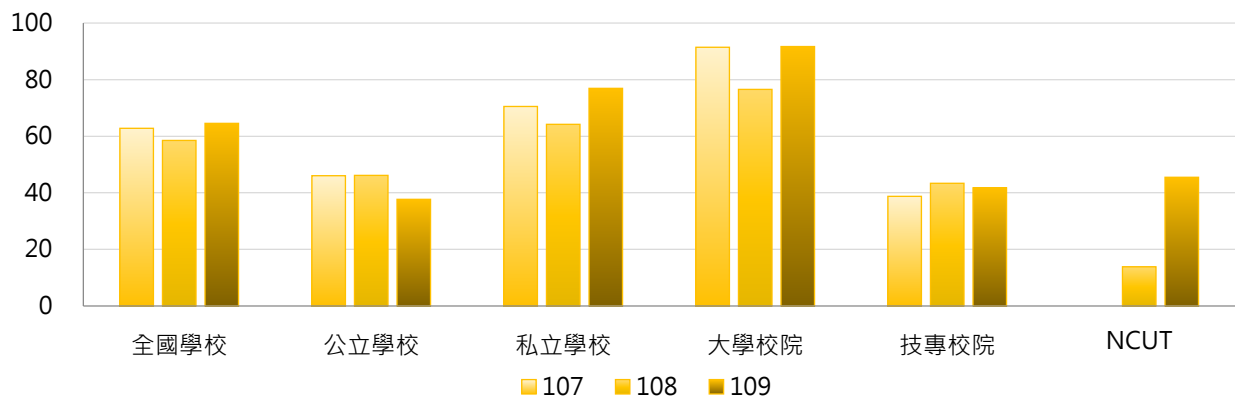
< 緊急紓困助學金 / 全校在學學生數 >

##### 1. 109學年度各類型學校【每生平均緊急紓困助學金(元)】最高前三校

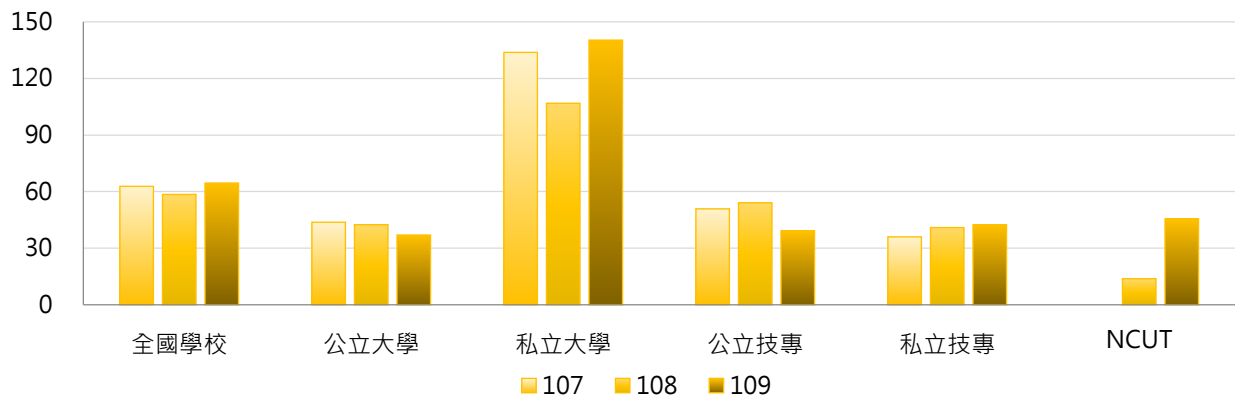
公立大學		私立大學		公立技專		私立技專	
NCUE	107.89	YZU	1,281.95	NFU	110.74	MKC	176.08
NCNU	85.61	SHU	860.31	NPUST	79.68	YUHING	125.57
NTNU	80.92	FJU	736.77	NPU	78.77	HK	123.23

##### 2. 107~109學年度每生平均緊急紓困助學金(元) - 不同類型學校

學年度	全國學校	公立學校	私立學校	大學校院	技專校院	NCUT
107	62.79	46.04	70.51	91.43	38.75	0.00
108	58.51	46.16	64.20	76.54	43.37	13.85
109	64.54	37.70	76.92	91.69	41.76	45.49

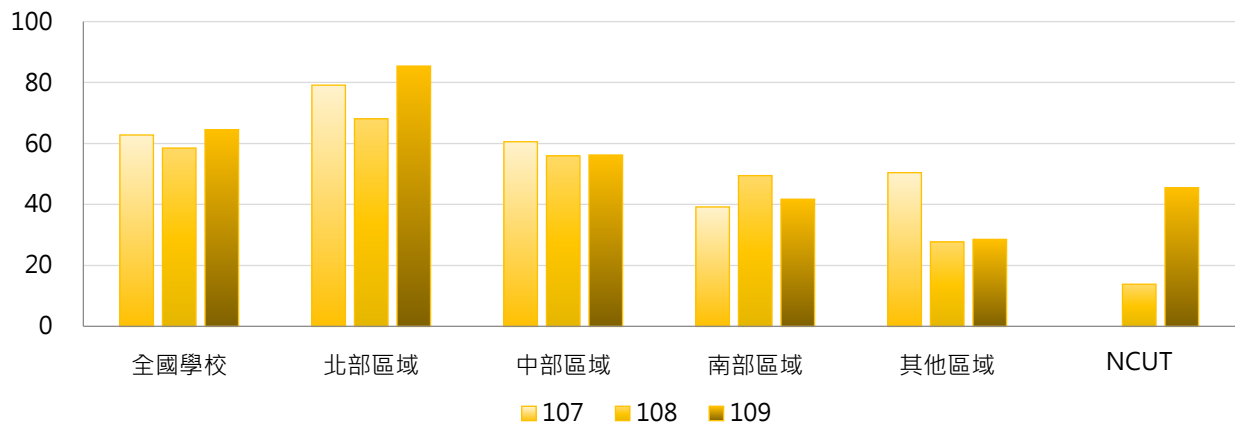


學年度	全國學校	公立大學	私立大學	公立技專	私立技專	NCUT
107	62.79	43.78	133.79	50.87	36.00	0.00
108	58.51	42.46	106.84	54.05	40.94	13.85
109	64.54	37.00	140.30	39.20	42.34	45.49



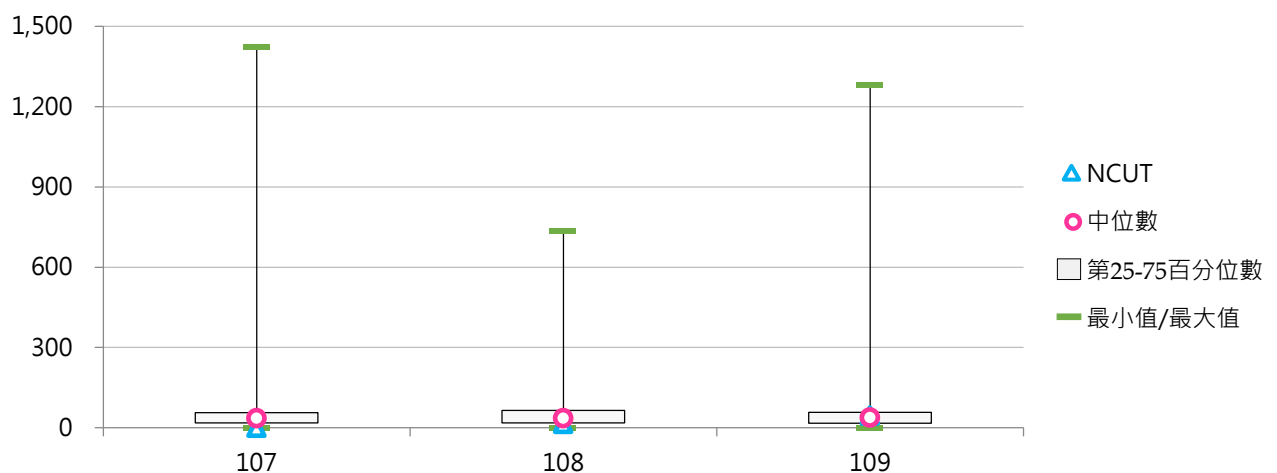
### 3. 107 ~ 109學年度每生平均緊急紓困助學金(元) - 不同區域學校

學年度	全國學校	北部區域	中部區域	南部區域	其他區域	NCUT
107	62.79	79.14	60.58	39.19	50.44	0.00
108	58.51	68.10	55.96	49.47	27.72	13.85
109	64.54	85.39	56.23	41.73	28.57	45.49



### 4. 107 ~ 109學年度每生平均緊急紓困助學金(元) - 排序百分位數

學年度	最小值	第25百分位數	中位數	第75百分位數	最大值	NCUT
107	0.00	18.43	35.96	57.11	1,421.25	0.00
108	0.00	18.14	35.85	64.56	736.78	13.85
109	0.00	17.47	38.46	57.65	1,281.95	45.49



## (五) 住宿優惠(萬元)

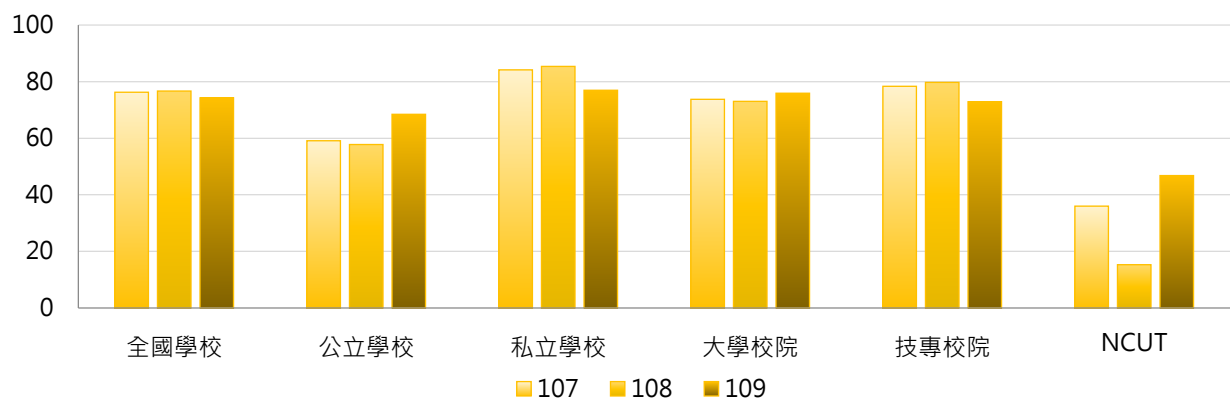
< 提供低收入戶學生校內宿舍免費住宿，另提供中低收入戶學生校內宿舍優先住宿 >

### 1. 109學年度各類型學校【住宿優惠(萬元)】最高前三校

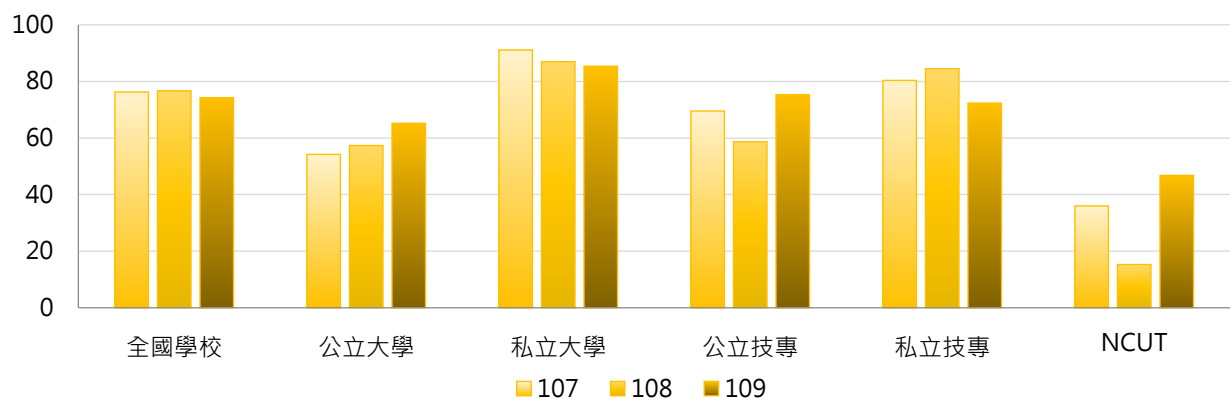
公立大學		私立大學		公立技專		私立技專	
NTU	296.11	PCCU	345.06	NKUST	238.38	HWH	523.70
NCCU	191.24	THU	197.48	NPUST	144.01	CNU	365.76
NYCU	147.41	ISU	193.78	NFU	132.06	MKC	293.98

### 2. 107~109學年度住宿優惠(萬元) - 不同類型學校

學年度	全國學校	公立學校	私立學校	大學校院	技專校院	NCUT
107	76.25	59.10	84.15	73.75	78.35	36.00
108	76.67	57.77	85.37	73.02	79.73	15.30
109	74.27	68.45	76.95	75.90	72.90	46.80

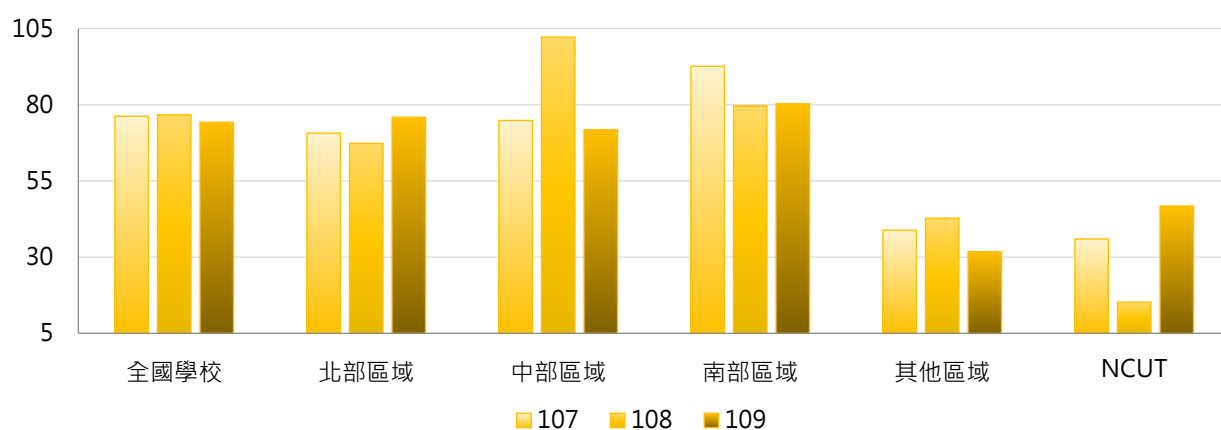


學年度	全國學校	公立大學	私立大學	公立技專	私立技專	NCUT
107	76.25	54.21	91.11	69.53	80.35	36.00
108	76.67	57.35	86.96	58.67	84.51	15.30
109	74.27	65.22	85.39	75.32	72.34	46.80



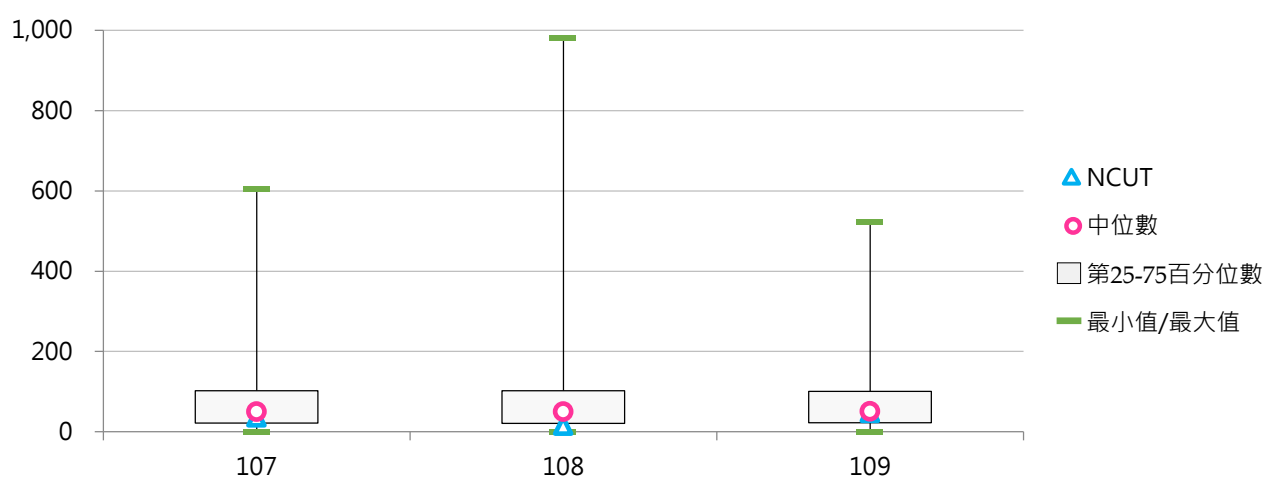
### 3. 107 ~ 109學年度住宿優惠(萬元) - 不同區域學校

學年度	全國學校	北部區域	中部區域	南部區域	其他區域	NCUT
107	76.25	70.73	74.87	92.65	38.87	36.00
108	76.67	67.35	102.19	79.61	42.84	15.30
109	74.27	75.92	71.80	80.35	31.82	46.80



### 4. 107 ~ 109學年度住宿優惠(萬元) - 排序百分位數

學年度	最小值	第25百分位數	中位數	第75百分位數	最大值	NCUT
107	0.00	22.04	50.35	102.64	604.62	36.00
108	0.00	21.10	50.24	102.20	981.95	15.30
109	0.00	22.40	50.64	100.50	523.70	46.80



## (六) 每生平均住宿優惠(元)

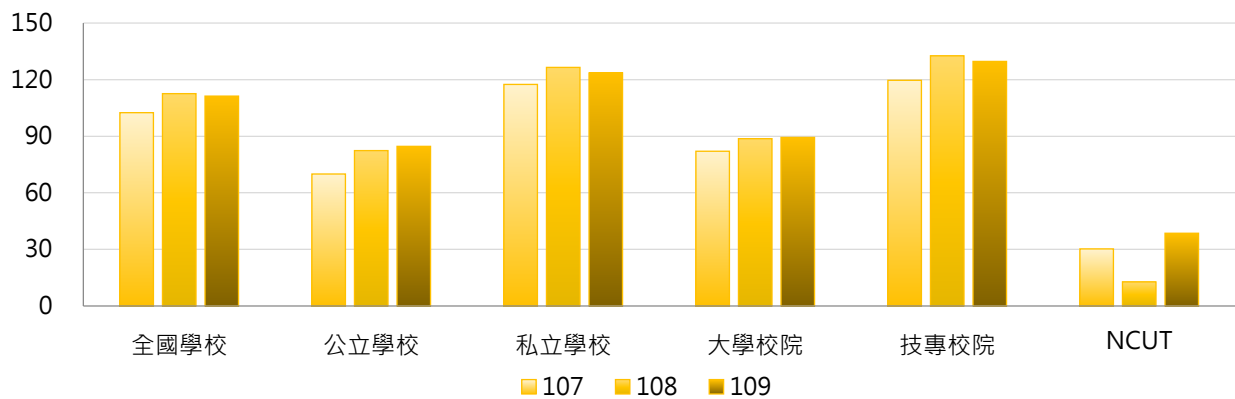
< 住宿優惠經費 / 全校在學學生數 >

### 1. 109學年度各類型學校【每生平均住宿優惠(元)】最高前三校

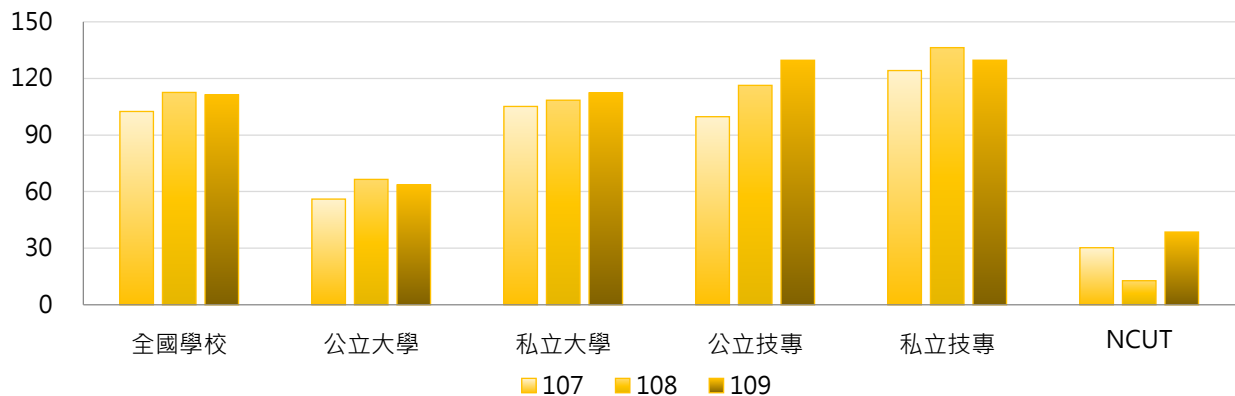
公立大學		私立大學		公立技專		私立技專	
NIU	212.29	HCU	321.84	TCPA	570.55	HWH	1,295.33
NCCU	116.96	UKN	321.76	NTIN	360.56	MKC	715.97
NQU	95.91	MMC	231.32	NTUNHS	169.65	CTCN	560.90

### 2. 107~109學年度每生平均住宿優惠(元) - 不同類型學校

學年度	全國學校	公立學校	私立學校	大學校院	技專校院	NCUT
107	102.48	69.98	117.45	82.04	119.64	30.26
108	112.57	82.38	126.48	88.70	132.61	12.77
109	111.26	84.63	123.53	89.36	129.64	38.57



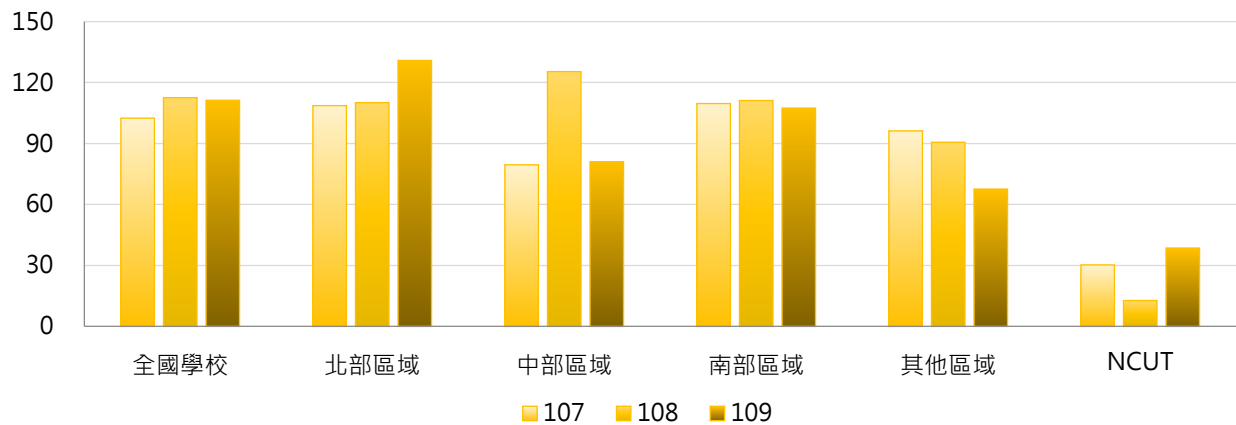
學年度	全國學校	公立大學	私立大學	公立技專	私立技專	NCUT
107	102.48	56.04	105.14	99.71	124.17	30.26
108	112.57	66.48	108.45	116.31	136.31	12.77
109	111.26	63.54	112.31	129.62	129.64	38.57





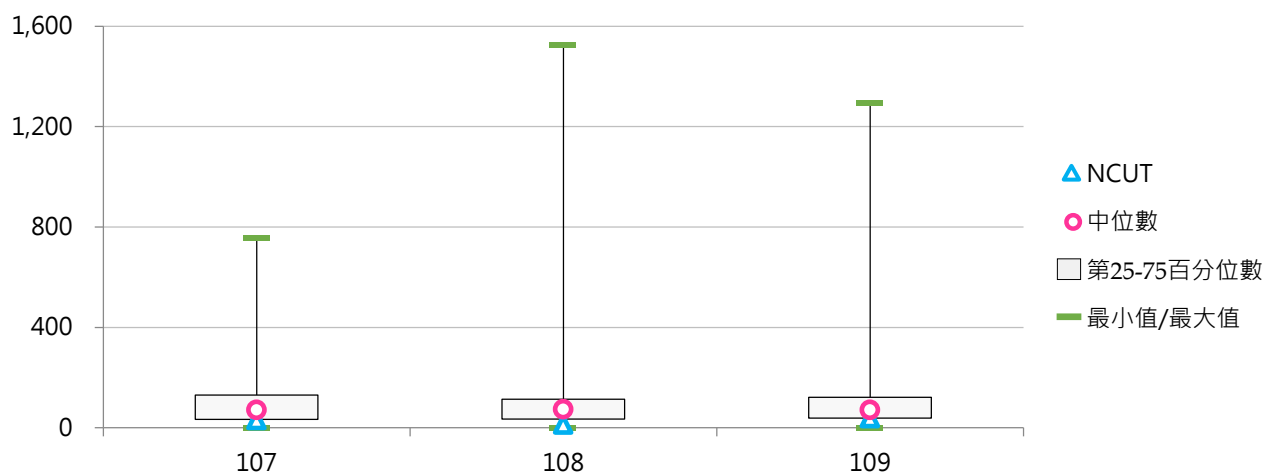
### 3. 107 ~ 109學年度每生平均住宿優惠(元) - 不同區域學校

學年度	全國學校	北部區域	中部區域	南部區域	其他區域	NCUT
107	102.48	108.64	79.52	109.66	96.19	30.26
108	112.57	110.12	125.38	111.16	90.62	12.77
109	111.26	130.89	80.99	107.44	67.58	38.57



### 4. 107 ~ 109學年度每生平均住宿優惠(元) - 排序百分位數

學年度	最小值	第25百分位數	中位數	第75百分位數	最大值	NCUT
107	0.00	33.53	71.10	130.26	755.03	30.26
108	0.00	34.43	74.43	114.23	1,526.43	12.77
109	0.00	38.89	71.11	121.35	1,295.33	38.57



## (七) 工讀助學金(萬元)

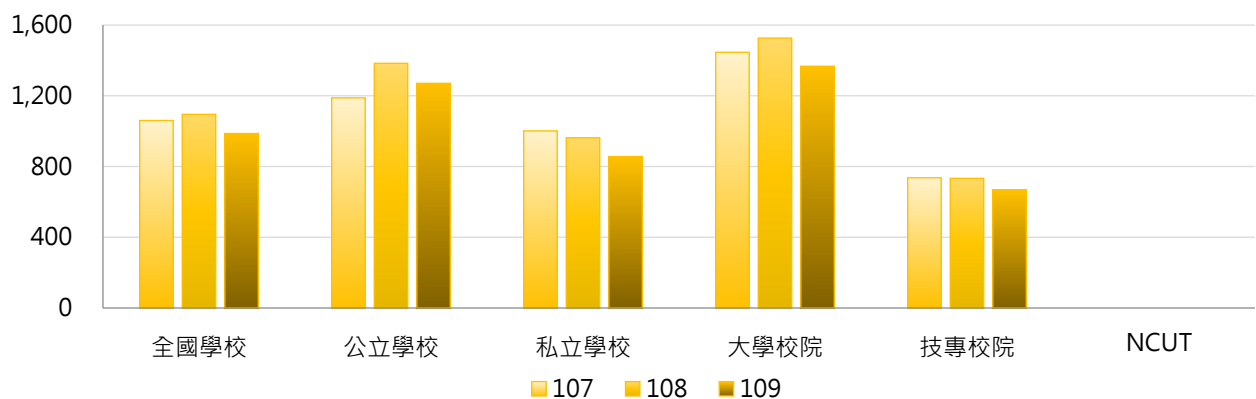
< 依學校工讀助學金辦法辦理 >

### 1. 109學年度各類型學校【工讀助學金(萬元)】最高前三校

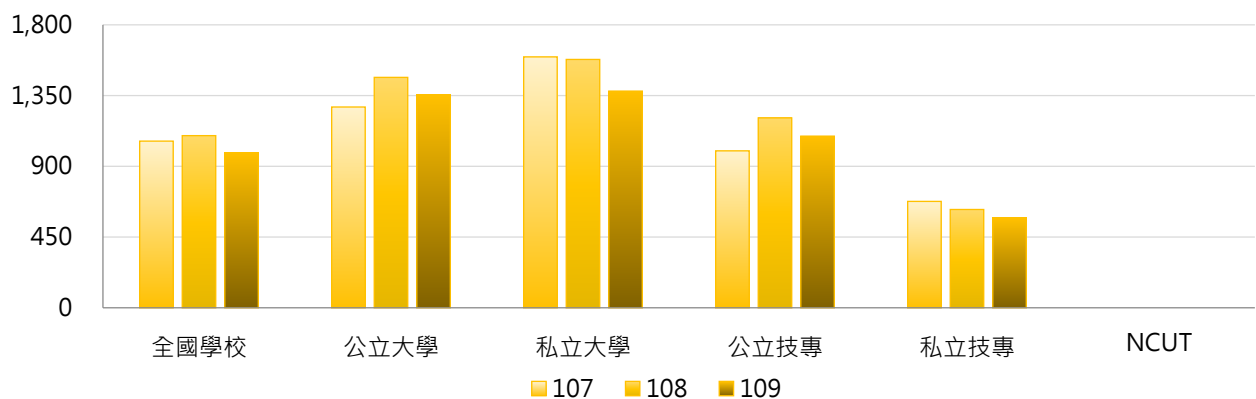
公立大學		私立大學		公立技專		私立技專	
NSYSU	6,846.13	FJU	6,260.99	NTUST	3,316.21	CYUT	3,216.07
NCCU	6,167.88	SCU	4,706.14	NFU	3,195.83	STUST	2,780.39
CCU	3,083.95	THU	4,082.11	NPUST	2,975.72	CSU	2,514.20

### 2. 107~109學年度工讀助學金(萬元) - 不同類型學校

學年度	全國學校	公立學校	私立學校	大專校院	技專校院	NCUT
107	1,060.17	1,188.19	1,001.18	1,445.93	736.33	0.00
108	1,095.05	1,383.39	962.19	1,526.02	733.25	0.00
109	986.79	1,270.33	856.14	1,366.86	667.72	0.00

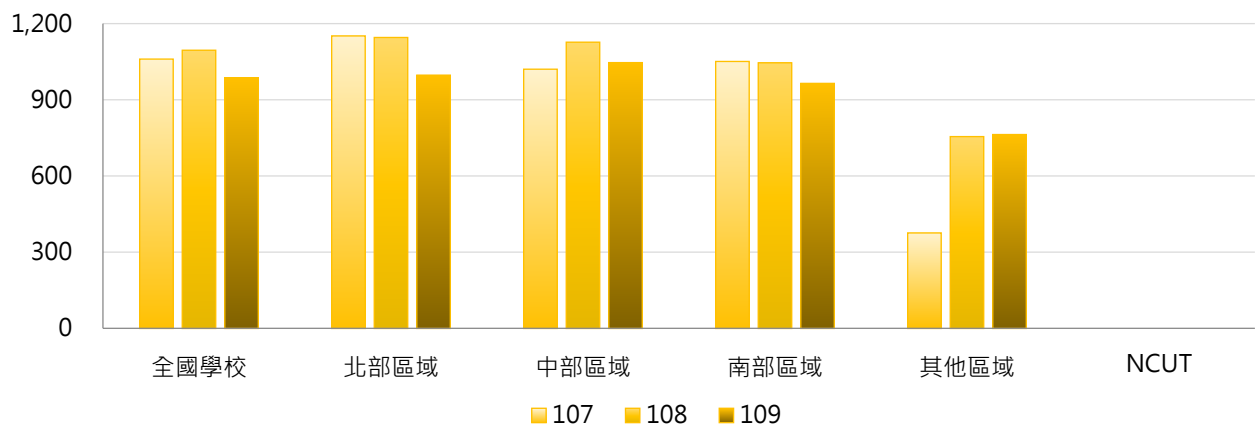


學年度	全國學校	公立大學	私立大學	公立技專	私立技專	NCUT
107	1,060.17	1,277.23	1,595.89	998.26	676.80	0.00
108	1,095.05	1,465.64	1,579.70	1,207.94	625.36	0.00
109	986.79	1,353.95	1,378.33	1,091.93	571.30	0.00



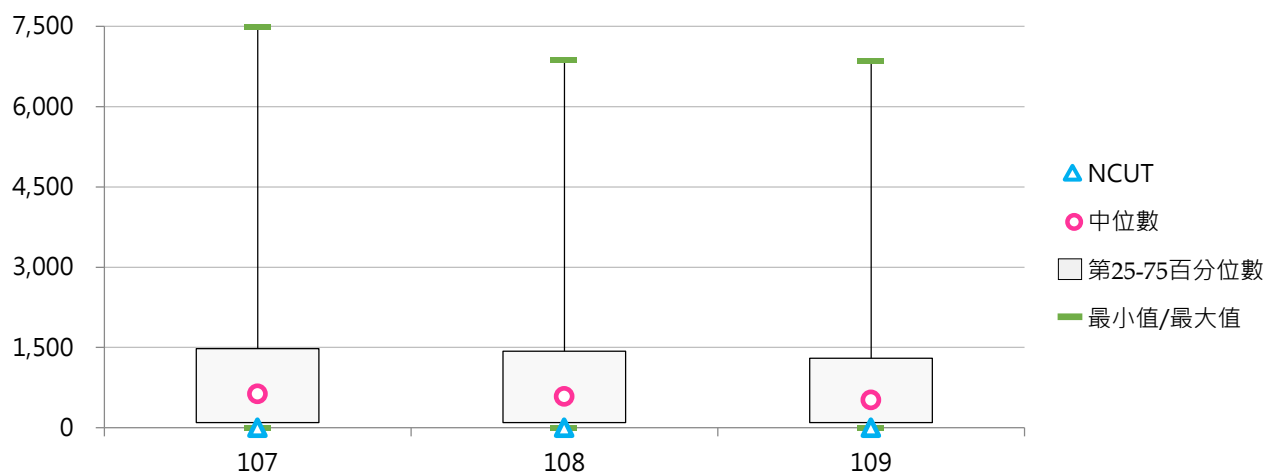
### 3. 107 ~ 109學年度工讀助學金(萬元) - 不同區域學校

學年度	全國學校	北部區域	中部區域	南部區域	其他區域	NCUT
107	1,060.17	1,151.27	1,020.36	1,050.83	375.89	0.00
108	1,095.05	1,145.22	1,126.70	1,045.48	755.13	0.00
109	986.79	996.97	1,046.28	964.58	763.26	0.00



### 4. 107 ~ 109學年度工讀助學金(萬元) - 排序百分位數

學年度	最小值	第25百分位數	中位數	第75百分位數	最大值	NCUT
107	0.00	96.91	632.76	1,478.63	7,485.39	0.00
108	0.00	100.72	583.44	1,434.20	6,861.86	0.00
109	0.00	101.09	518.51	1,301.16	6,846.13	0.00



## (八) 每生平均工讀助學金(元)

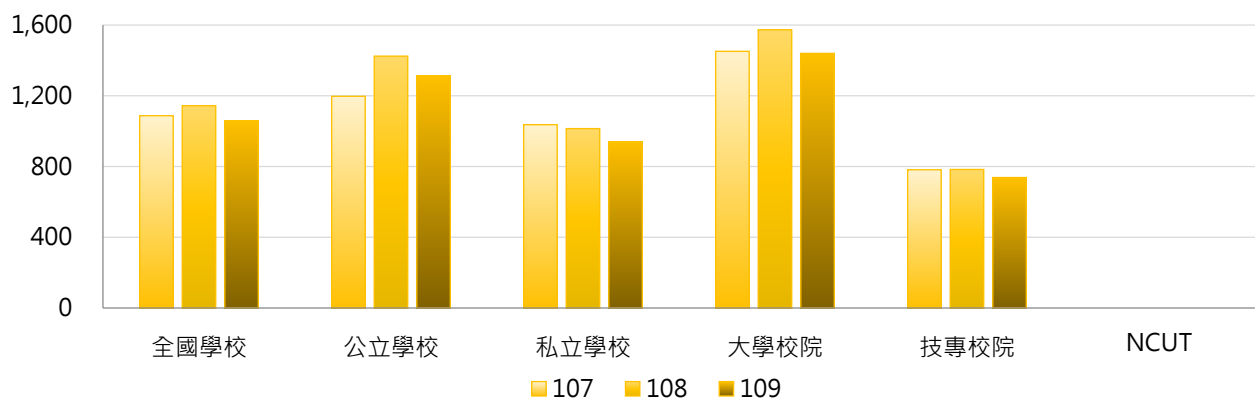
< 工讀助學金 / 全校在學學生數 >

### 1. 109學年度各類型學校【每生平均工讀助學金(元)】最高前三校

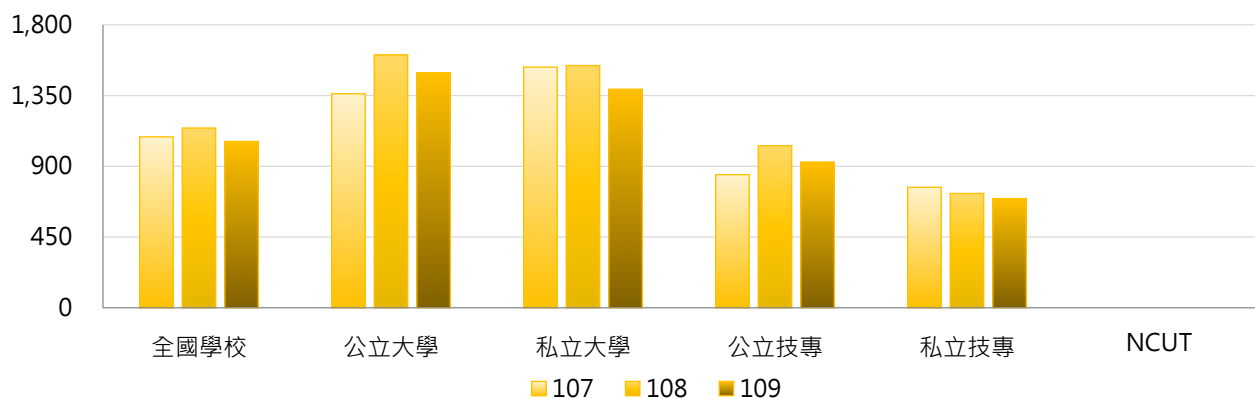
公立大學		私立大學		公立技專		私立技專	
NSYSU	7,054	DILA	4,546	NTUST	2,969	TMUST	2,649
NTTU	5,313	SCU	3,061	NFU	2,870	TCUST	2,347
NCCU	3,772	THU	2,598	NPUST	2,751	CGUST	2,198

### 2. 107~109學年度每生平均工讀助學金(元) - 不同類型學校

學年度	全國學校	公立學校	私立學校	大學校院	技專校院	NCUT
107	1,087	1,197	1,037	1,451	782	0
108	1,144	1,424	1,014	1,573	783	0
109	1,058	1,314	940	1,440	738	0

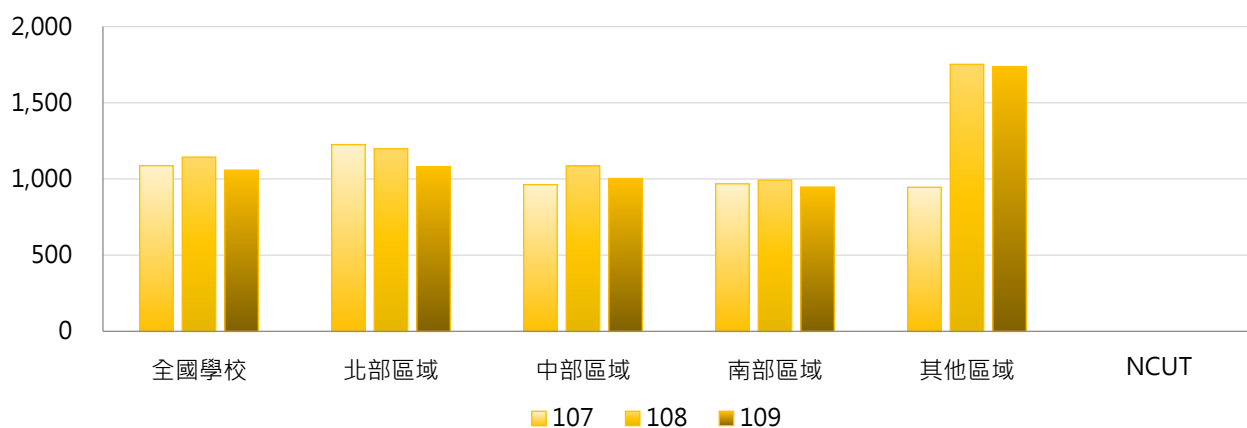


學年度	全國學校	公立大學	私立大學	公立技專	私立技專	NCUT
107	1,087	1,361	1,531	847	767	0
108	1,144	1,609	1,541	1,031	727	0
109	1,058	1,495	1,391	927	695	0



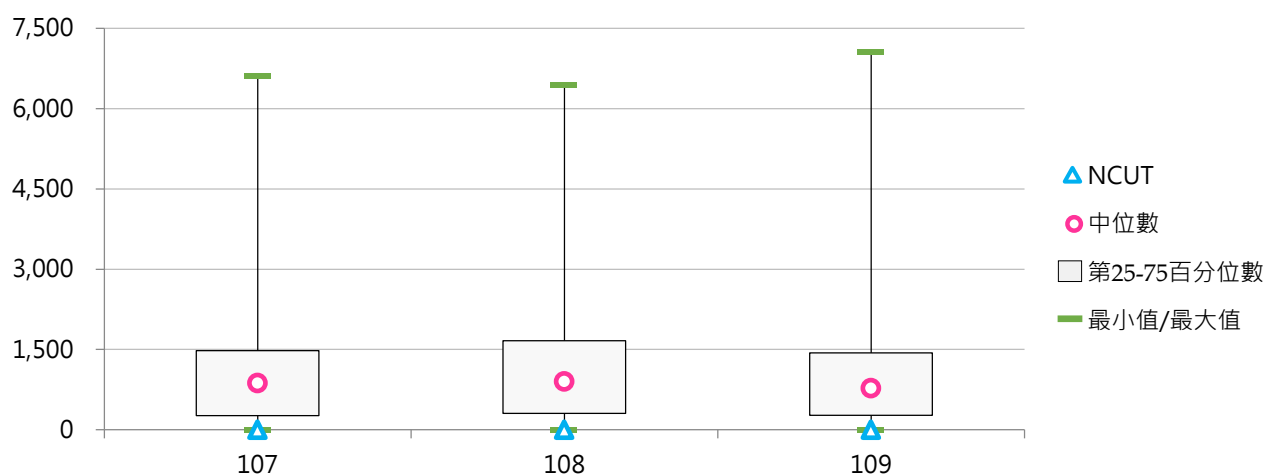
### 3. 107 ~ 109學年度每生平均工讀助學金(元) - 不同區域學校

學年度	全國學校	北部區域	中部區域	南部區域	其他區域	NCUT
107	1,087	1,226	963	969	945	0
108	1,144	1,198	1,086	992	1,752	0
109	1,058	1,080	1,003	947	1,737	0



### 4. 107 ~ 109學年度每生平均工讀助學金(元) - 排序百分位數

學年度	最小值	第25百分位數	中位數	第75百分位數	最大值	NCUT
107	0	263	871	1,478	6,608	0
108	0	309	901	1,666	6,444	0
109	0	271	775	1,436	7,054	0



## (九) 研究生獎助學金(萬元)

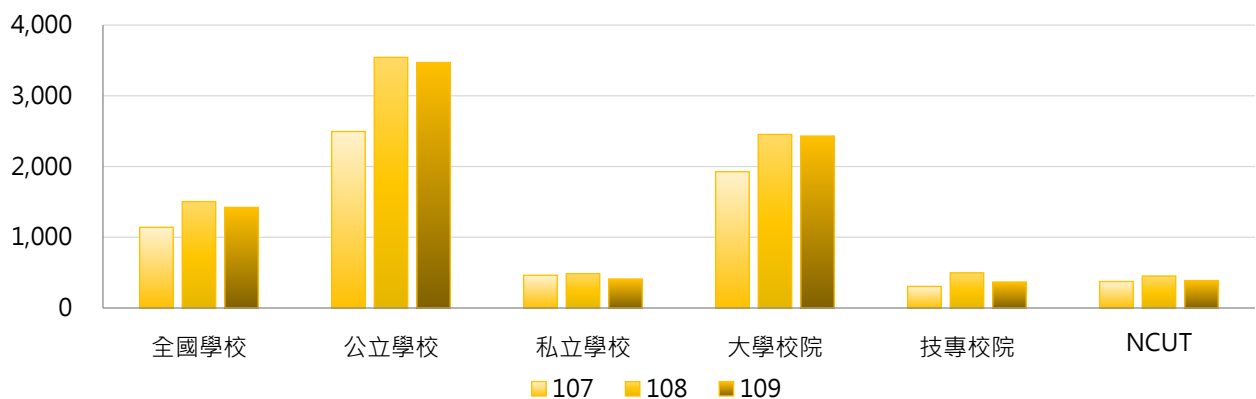
< 依學校研究生獎助學金辦法辦理 >

### 1. 109學年度各類型學校【研究生獎助學金(萬元)】最高前三校

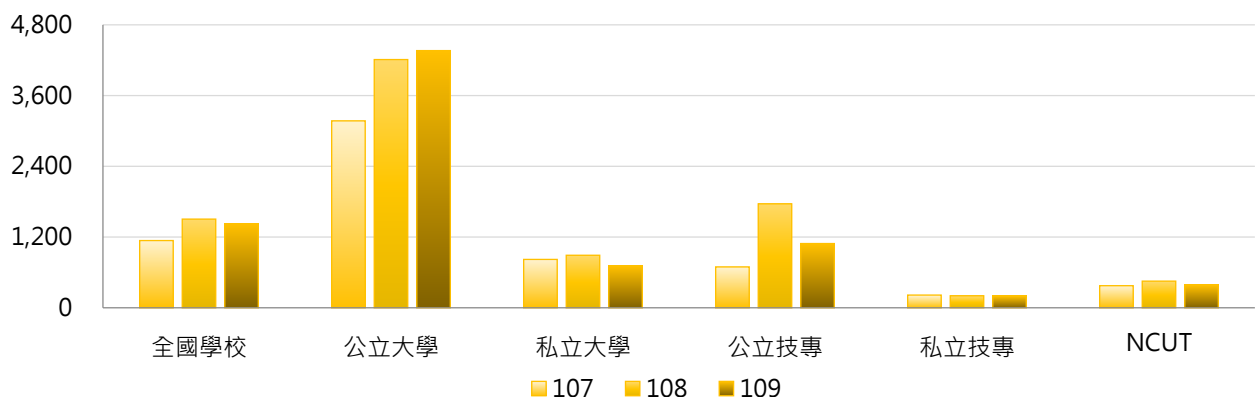
公立大學		私立大學		公立技專		私立技專	
NTU	38,339	YZU	4,280	NPUST	4,980	STUST	4,306
NYCU	13,677	CYCU	3,379	NTUT	2,699	MCUT	1,918
NTHU	13,212	TMU	3,112	NTUST	1,918	CYUT	900

### 2. 107~109學年度研究生獎助學金(萬元) - 不同類型學校

學年度	全國學校	公立學校	私立學校	大學校院	技專校院	NCUT
107	1,141	2,495	464	1,927	306	375
108	1,504	3,543	485	2,453	496	453
109	1,422	3,470	410	2,431	367	389

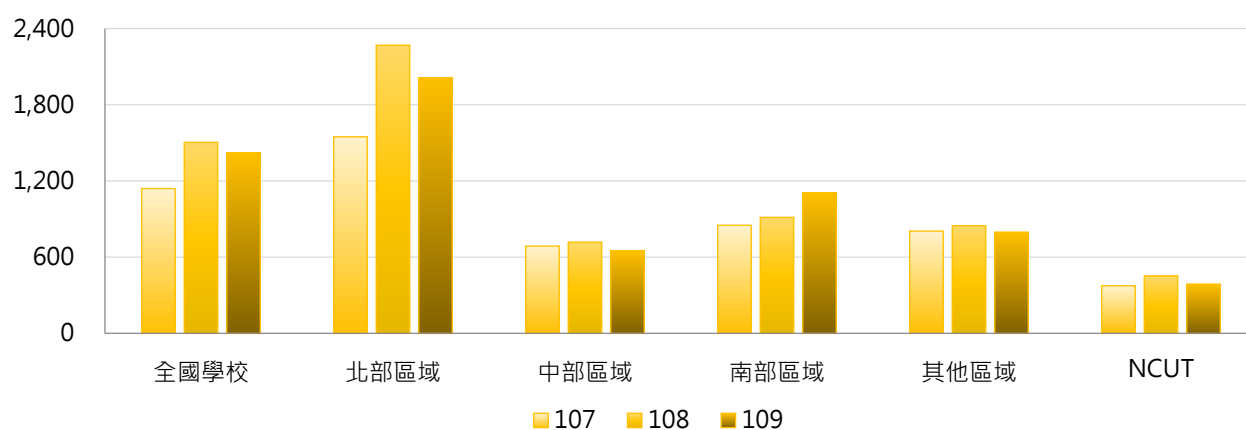


學年度	全國學校	公立大學	私立大學	公立技專	私立技專	NCUT
107	1,141	3,171	821	693	216	375
108	1,504	4,211	891	1,764	204	453
109	1,422	4,362	714	1,090	203	389



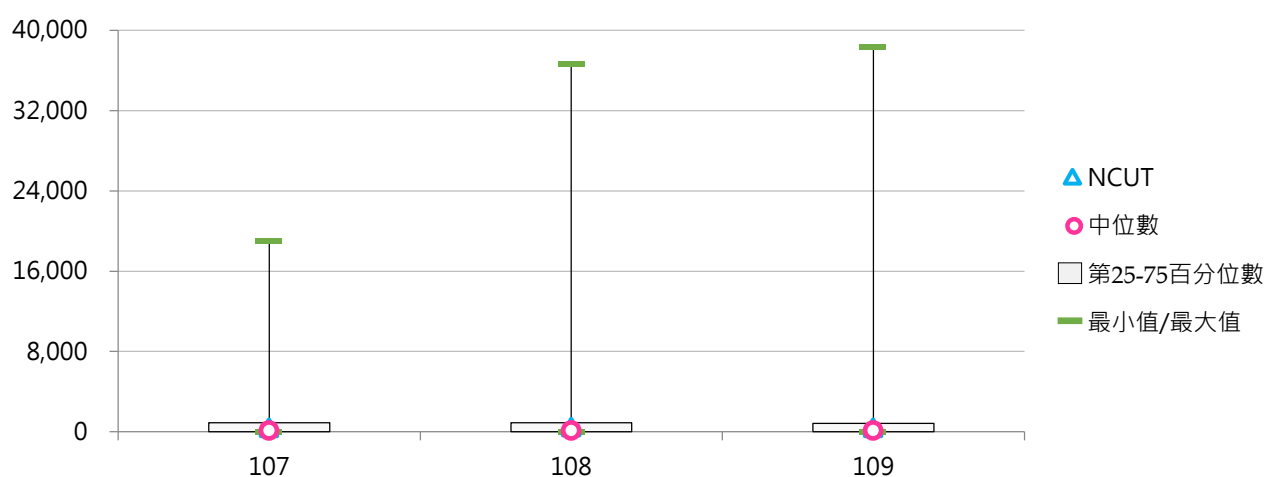
### 3. 107 ~ 109學年度研究生獎助學金(萬元) - 不同區域學校

學年度	全國學校	北部區域	中部區域	南部區域	其他區域	NCUT
107	1,141	1,548	688	852	806	375
108	1,504	2,269	718	914	848	453
109	1,422	2,013	651	1,106	798	389



### 4. 107 ~ 109學年度研究生獎助學金(萬元) - 排序百分位數

學年度	最小值	第25百分位數	中位數	第75百分位數	最大值	NCUT
107	0	6	113	906	19,007	375
108	0	5	121	906	36,662	453
109	0	5	117	832	38,339	389



## (十) 每生平均研究生獎助學金(元)

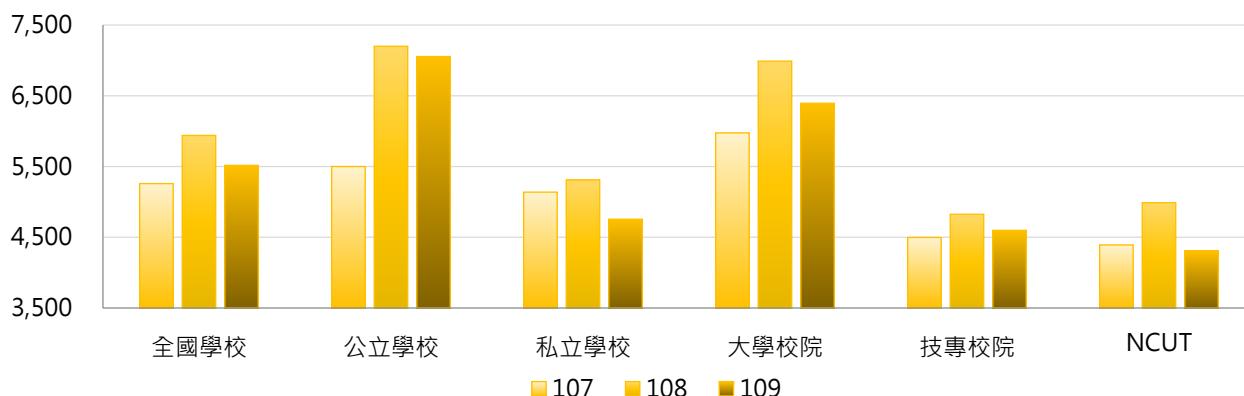
< 研究生獎助學金 / 研究生(碩士班(日間)、碩士在職專班、博士班)學生數 >

### 1. 109學年度各類型學校【每生平均研究生獎助學金(元)】最高前三校

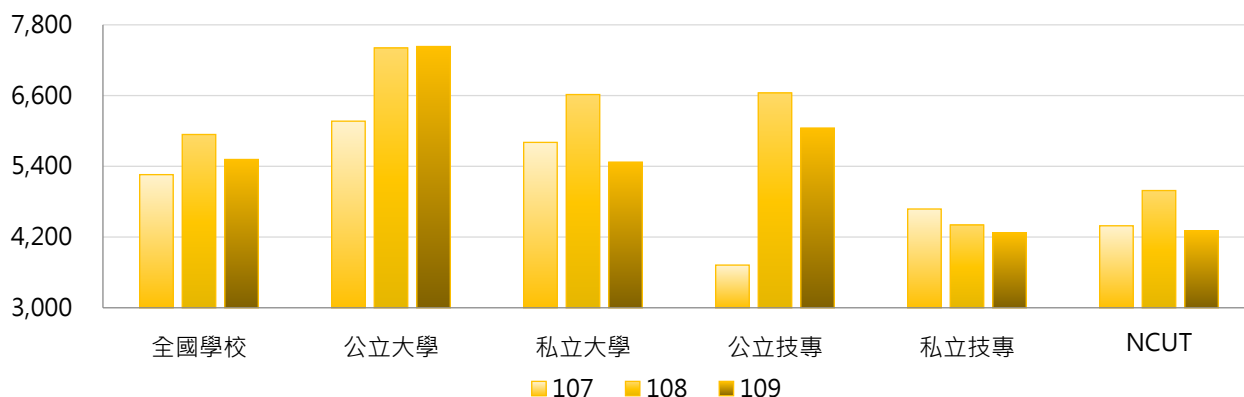
公立大學		私立大學		公立技專		私立技專	
NSYSU	24,724	TCU	30,469	NPUST	30,743	MCUT	37,747
NTU	24,310	YZU	25,990	NFU	16,176	STUST	34,668
NTOU	19,044	TMU	20,554	NTUT	4,959	FEU	27,864

### 2. 107~109學年度每生平均研究生獎助學金(元) - 不同類型學校

學年度	全國學校	公立學校	私立學校	大學校院	技專校院	NCUT
107	5,259	5,500	5,138	5,975	4,497	4,391
108	5,940	7,199	5,310	6,989	4,825	4,989
109	5,516	7,055	4,755	6,394	4,598	4,307



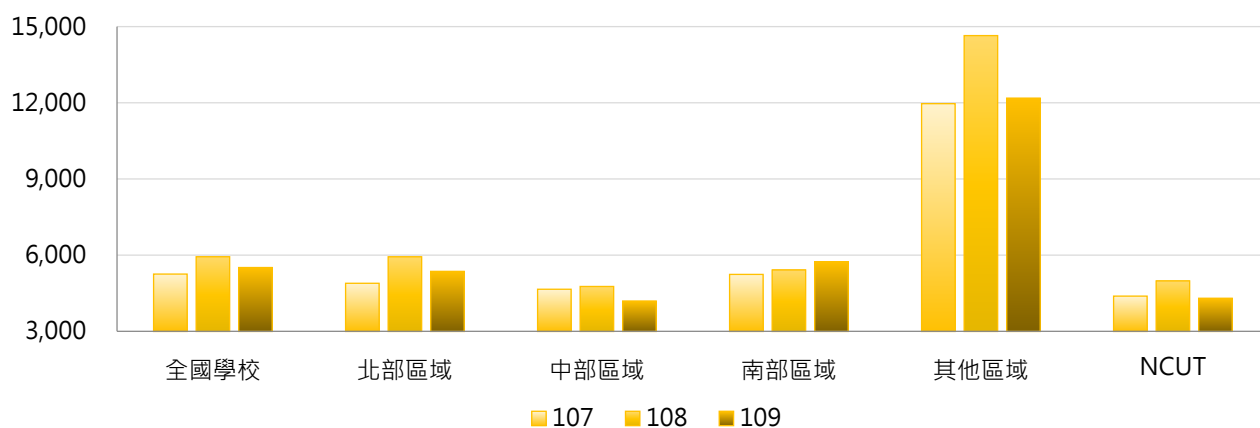
學年度	全國學校	公立大學	私立大學	公立技專	私立技專	NCUT
107	5,259	6,166	5,806	3,725	4,676	4,391
108	5,940	7,407	6,617	6,645	4,405	4,989
109	5,516	7,432	5,471	6,049	4,269	4,307





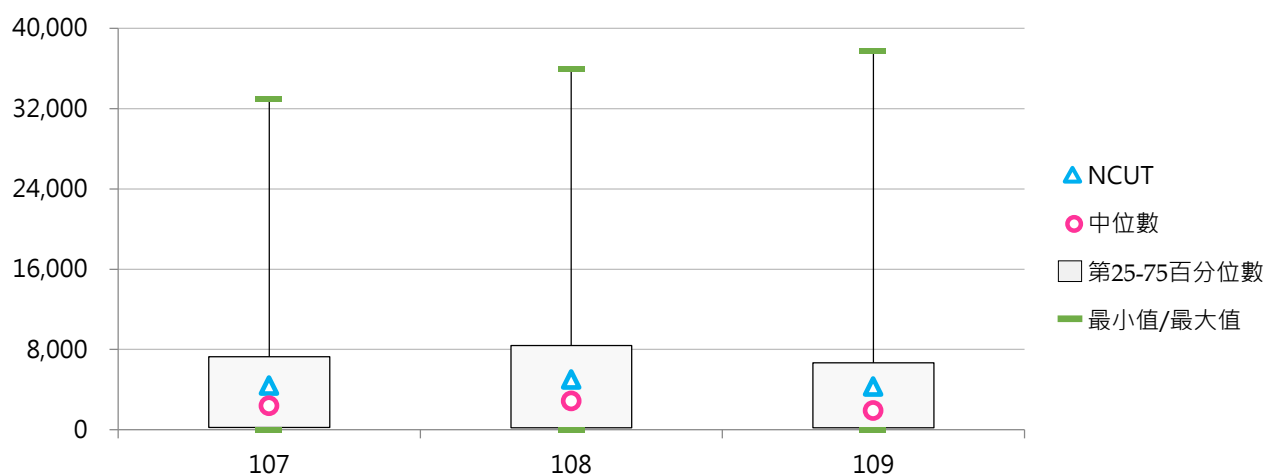
### 3. 107 ~ 109學年度每生平均研究生獎助學金(元) - 不同區域學校

學年度	全國學校	北部區域	中部區域	南部區域	其他區域	NCUT
107	5,259	4,896	4,662	5,245	11,966	4,391
108	5,940	5,938	4,771	5,420	14,644	4,989
109	5,516	5,365	4,198	5,736	12,183	4,307



### 4. 107 ~ 109學年度每生平均研究生獎助學金(元) - 排序百分位數

學年度	最小值	第25百分位數	中位數	第75百分位數	最大值	NCUT
107	0	249	2,377	7,281	32,921	4,391
108	0	221	2,853	8,385	35,993	4,989
109	0	191	1,912	6,692	37,747	4,307



## 陸 國立學校財務分析

### 統計說明



#### 【統計對象】

全國46所國立大專校院，包含教育大學，但不包括臺北市立大學、空中大學及軍警校院。其中國立交通大學、國立陽明大學於110年2月1日合併成為國立陽明交通大學，其數據係以二校整併統計整理。

#### 【總收入】

係指國立學校【業務總收入】，為學校收支餘絀決算表之「業務收入」與「業務外收入」之合計數。

#### 【資產負債】

總資產金額：係指資產總額扣除代管資產淨額。

負債金額：係指負債總額扣除應付代管資產。

因代管資產非屬學校財產，應付代管資產非屬學校負債，故予以扣除。

#### 【可用資金】

係指學校短期內可自由運用之資金，依「國立大學校務基金管理及監督辦法」第10條第2項規定，可用資金指現金(含銀行存款)加上短期可變現資產及扣除短期須償還負債之合計數。指標公式 = 現金及定存 + 短期可變現資產 - 短期須償還負債 - 資本門補助計畫尚未執行數。

現金及定存 = 現金 + [ 存款期間3個月以上，1年內到期之定期存款 ] + 存款期間1年以上到期之定期存款

短期可變現資產 = 流動金融資產 - [ 流動金融資產屬存款期間3個月以上，1年內到期之定期存款之部 ] + 應收款項 + 短期貸墊款

短期須償還負債 = 流動負債 - 流動負債屬指定用途捐贈款已提撥準備金之部 + 存入保證金 + 應付保管款 + 暫收及待結轉帳項 - 暫收及待結轉帳項屬指定用途捐贈款已提撥準備金之部

#### 【現金增減情形】

國立學校決算之【當年度現金增減情形】，係指學校於1個年度內，透過業務活動、投資活動及融資活動而產生之現金及約當現金數流入和流出之總量。

(1) 業務活動之淨現金流入(出)：係指投資、融資活動及匯率影響以外，列入本期收支計算之交易及其他事項所產生之現金及約當現金(包括現金及自投資日起3個月內到期或清償之債權證券)之流入與流出。

(2) 投資活動之淨現金流入(出)：係指取得及處分約當現金以外之流動金融資產、長期投資、固定資產、遞耗資產、無形資產、非業務資產、什項資產、待整理資產，及減少約當現金以外之長期應收款、遞延費用，所產生之現金流入流出。

(3) 融資活動之淨現金流入(出)：係指增加及減少債務、其他負債、基金、公積，填補短絀，所產生之現金流入與流出。

#### 【學雜費收入占總收入比率(%)】

指標公式 = 學雜費收入 / 學校總收入

係指學校收入來源中，仰賴學雜費收入之比率；比率愈高，顯示學校愈易受招生情形影響整體收入。



### 【負債占總資產比率(%)】

指標公式 = (負債總額 - 應付代管資產) / (資產總額 - 代管資產淨額)

表示負債總額在資產總額中的比重，用於測度學校總資產中由債權人提供資金比率的大小；比率愈高，顯示其財務結構愈不安全。

### 【速動比率(%)】

指標公式 = (流動資產 - 存貨 - 預付款項) / 流動負債

分析學校流動負債由流動性較高之流動資產償還之能力，此一指標比流動比率更能體現償還短期債務能力；比率愈高，顯示對短期債權人較有保障。

### 【營運活動淨現金流量占流動負債比率(%)】

指標公式 = 營運活動淨現金流量 / 流動負債

現金為所有流動資產中流動性最高之科目，此一比率用於分析學校以營運業務產生現金賸餘償還流動負債之能力高低。若為負數，顯示營運活動產生現金短絀，償還流動負債另需仰賴投資活動或融資活動現金挹注。

### 【資料來源】

111年8月31日整理自教育部大專校院校務資訊公開平臺：資料由【教育部會計處】提供，並以學校決算數為主。

### 【備註說明】

可用資金較低之學校，表示學校用以支應經常性支出(如教學成本、人事費用、水電費等各項支出)與工程款項之資金較不充裕，學校如有投資活動(如興建工程)等之資金需求，上開資金又不足以挹注時，恐須處分固定資產或透過舉借債務等方式因應。

當年度現金(含銀行存款)增減情形小計數如果為負值，表示學校該年度營運活動及融資活動所產生之淨現金，不足以支應該學年度之投資活動(如購置固定資產)所需，須仰賴歷年滾存之現金支應，又上開資訊僅表達一個年度之現金增減情形，如當年度有興建或處分不動產等，皆會使現金異常增減，爰應參酌歷年資料作綜合評估。

單項財務指標欠佳，並不表示學校整體財務狀況異常，仍應配合歷年財務報表之資訊及非財務資訊(如註冊率)作綜合判斷。

## 一、主要收入與資產負債

### (一) 業務總收入金額(百萬元)

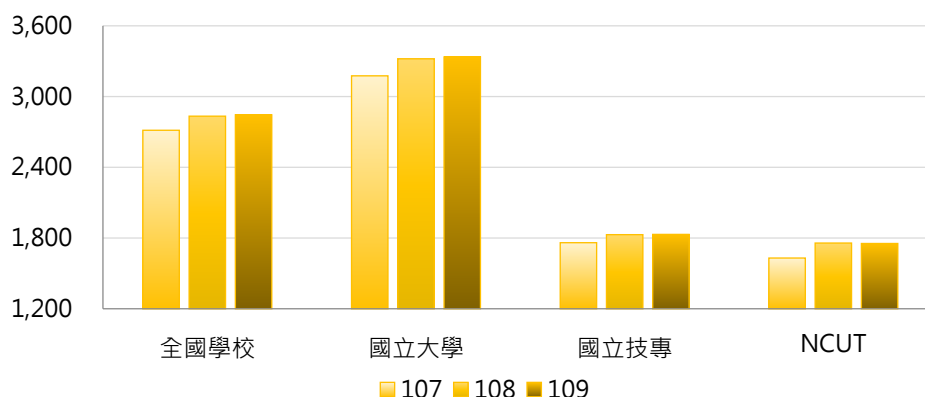
< 國立學校業務總收入，為學校收支餘絀決算表中「業務收入」與「業務外收入」之合計數 >

#### 1. 109年度各類型學校【業務總收入金額(百萬元)】最高前三校

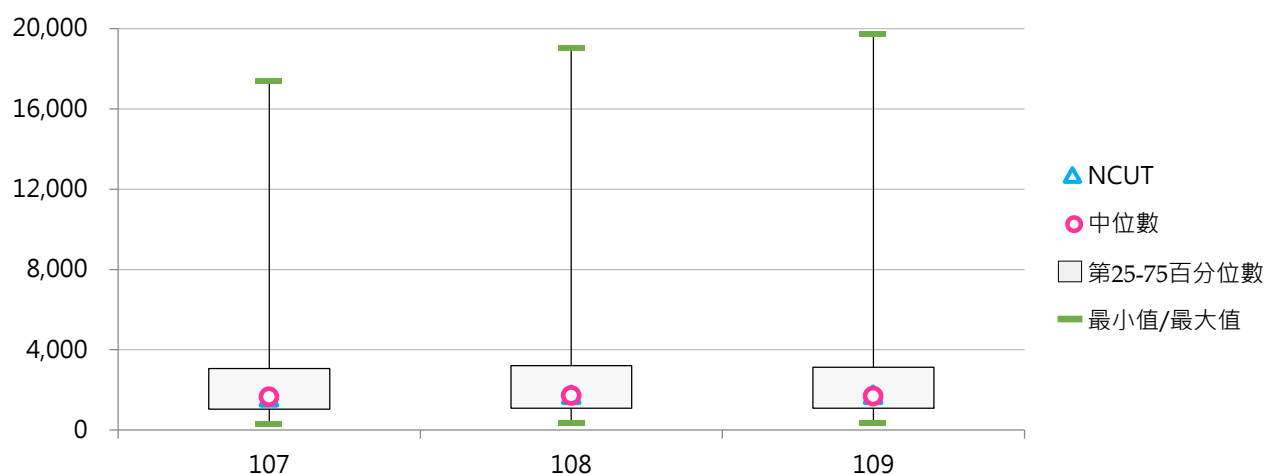
國立大學		國立技專	
NTU	19,746.29	NKUST	5,065.50
NCKU	10,104.99	NTUST	3,439.63
NYCU	9,486.11	NTUT	3,247.61

#### 2. 107 ~ 109年度業務總收入金額(百萬元)

年度	全國學校	國立大學	國立技專	NCUT
107	2,714.05	3,175.48	1,760.42	1,630.47
108	2,833.57	3,319.77	1,828.76	1,757.64
109	2,845.11	3,335.82	1,830.97	1,753.90



年度	最小值	第25百分位數	中位數	第75百分位數	最大值	NCUT
107	321.19	1,036.02	1,654.17	3,068.07	17,385.57	1,630.47
108	328.08	1,095.28	1,723.46	3,206.27	19,018.10	1,757.64
109	346.69	1,096.60	1,693.33	3,126.14	19,746.29	1,753.90



## (二) 學雜費收入金額(百萬元)

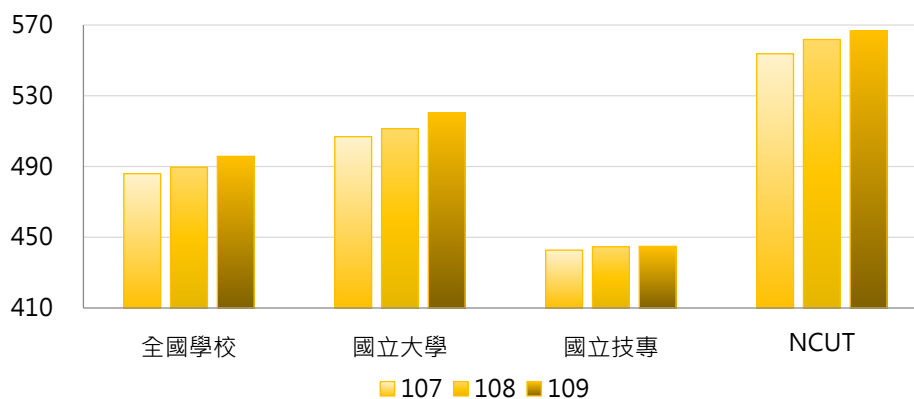
< 國立學校學雜費收入，其中不包括學雜費減免金額 >

### 1. 109年度各類型學校【學雜費收入金額(百萬元)】最高前三校

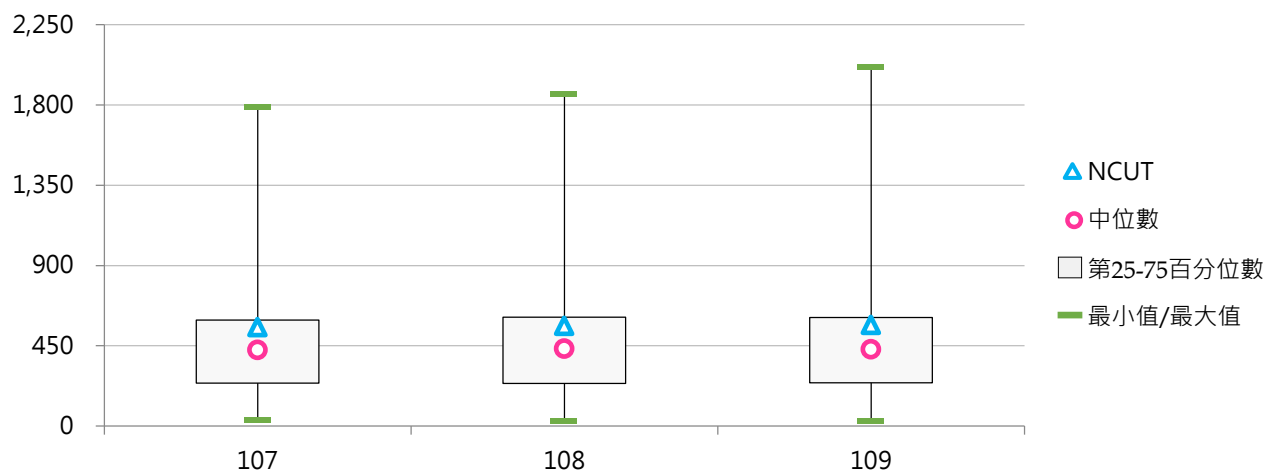
國立大學		國立技專	
NTU	2,013.17	NKUST	1,307.90
NCKU	1,159.96	NTUT	856.48
NCCU	1,071.02	NTCUST	671.47

### 2. 107~109年度學雜費收入金額(百萬元)

年度	全國學校	國立大學	國立技專	NCUT
107	485.95	506.87	442.71	553.73
108	489.63	511.41	444.63	561.81
109	495.75	520.37	444.85	566.67



年度	最小值	第25百分位數	中位數	第75百分位數	最大值	NCUT
107	31.49	241.64	425.99	594.17	1,789.48	553.73
108	30.03	239.02	434.24	611.00	1,860.88	561.81
109	27.17	242.80	429.44	609.36	2,013.17	566.67



### (三) 總資產金額(百萬元)

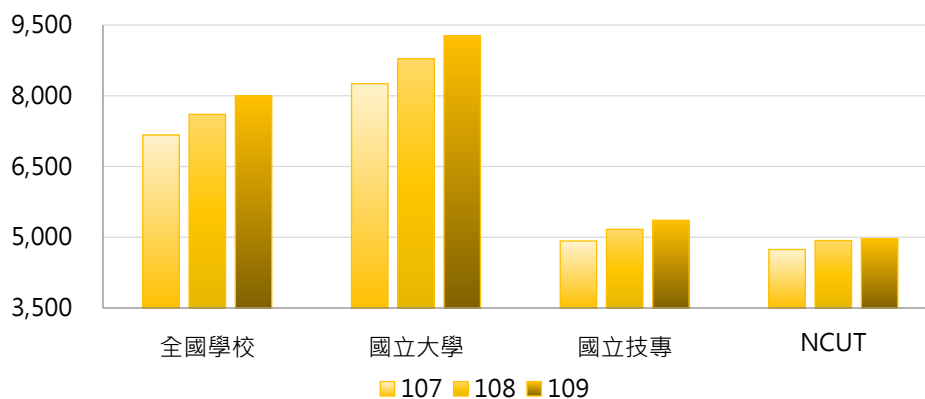
< 國立學校總資產金額：亦即資產總額扣除代管資產淨額 >

#### 1. 109年度各類型學校【總資產金額(百萬元)】最高前三校

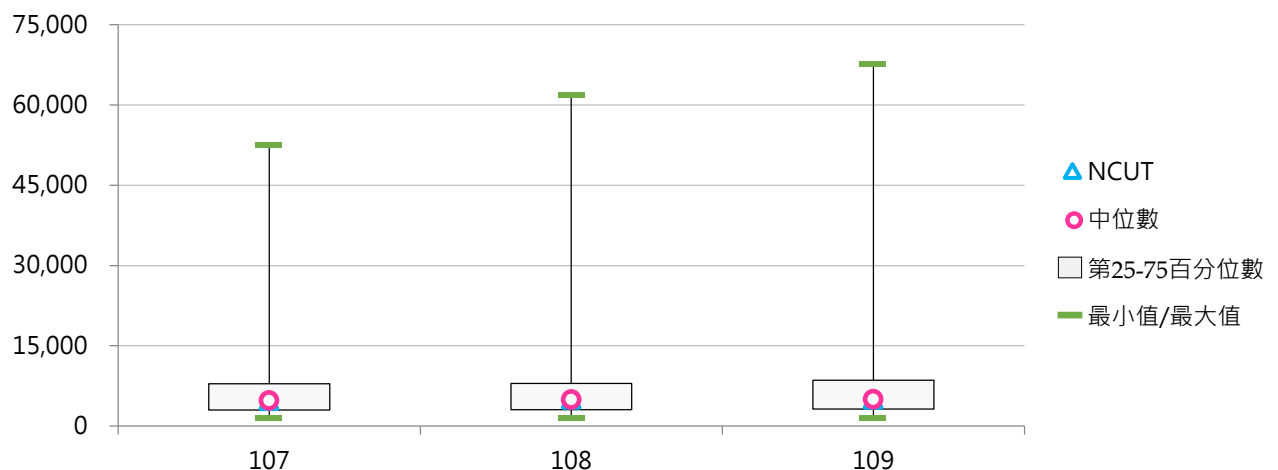
國立大學		國立技專	
NTU	67,707.61	NKUST	16,178.85
NCKU	24,331.88	NTUT	10,730.65
NYCU	21,188.01	NTUST	8,112.43

#### 2. 107~109年度總資產金額(百萬元)

年度	全國學校	國立大學	國立技專	NCUT
107	7,168.52	8,256.19	4,920.67	4,740.83
108	7,606.05	8,785.39	5,168.74	4,930.84
109	7,996.65	9,272.02	5,360.87	4,969.92



年度	最小值	第25百分位數	中位數	第75百分位數	最大值	NCUT
107	1,434.08	3,008.73	4,761.61	7,929.04	52,400.31	4,740.83
108	1,473.59	3,065.88	4,938.09	8,002.90	61,873.49	4,930.84
109	1,531.76	3,183.86	5,014.13	8,556.10	67,707.61	4,969.92



#### (四) 負債金額(百萬元)

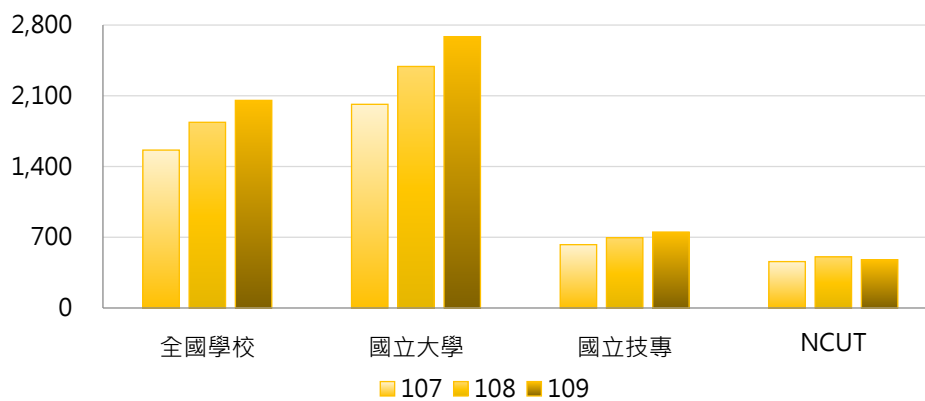
< 國立學校負債金額，亦即負債總額扣除應付代管資產 >

##### 1. 109年度各類型學校【負債金額(百萬元)】最低前三校

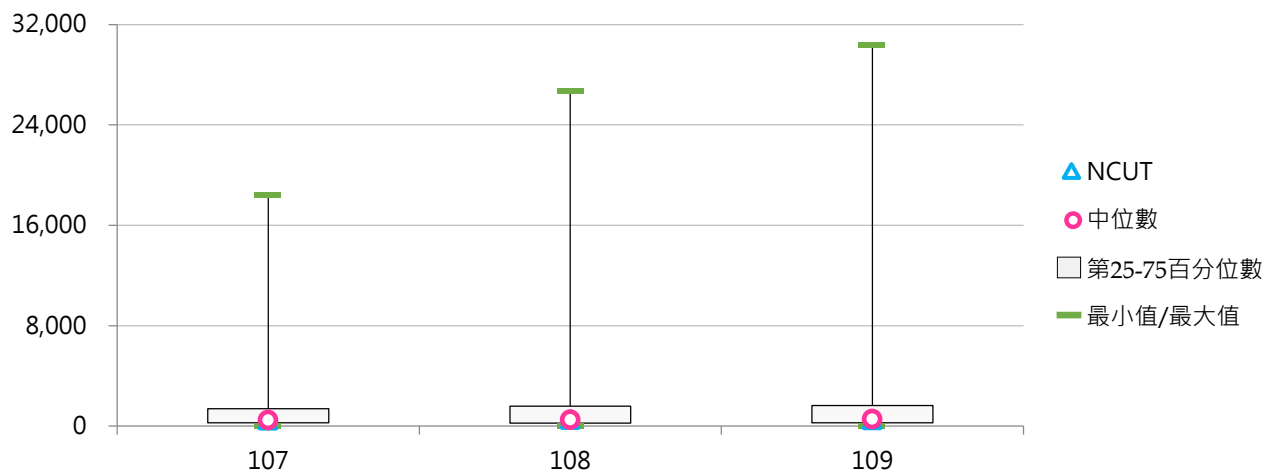
國立大學		國立技專	
TNNUA	75.34	NTIN	35.26
NTUPES	112.93	NTC	51.02
NTUA	234.40	TCPA	68.19

##### 2. 107~109年度負債金額(百萬元)

年度	全國學校	國立大學	國立技專	NCUT
107	1,562.61	2,015.40	626.84	459.32
108	1,837.50	2,390.03	695.60	506.19
109	2,054.39	2,684.77	751.62	477.38



年度	最小值	第25百分位數	中位數	第75百分位數	最大值	NCUT
107	22.39	256.43	473.95	1,400.66	18,385.11	459.32
108	42.00	237.98	506.70	1,590.82	26,702.92	506.19
109	35.26	277.08	554.42	1,636.29	30,339.08	477.38



## 二、可用資金及現金增減

### (一) 可用資金(百萬元)

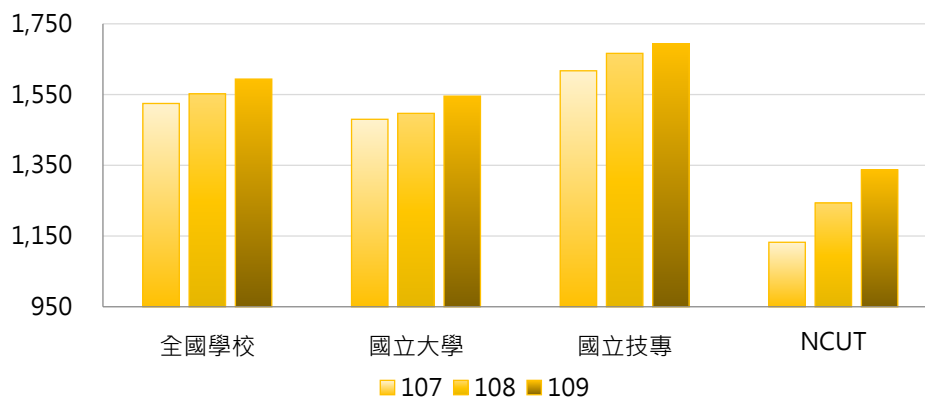
< 現金及定存 + 短期可變現資產 - 短期須償還負債 - 資本門補助計畫尚未執行數 >

#### 1. 109年度各類型學校【可用資金(百萬元)】最高前三校

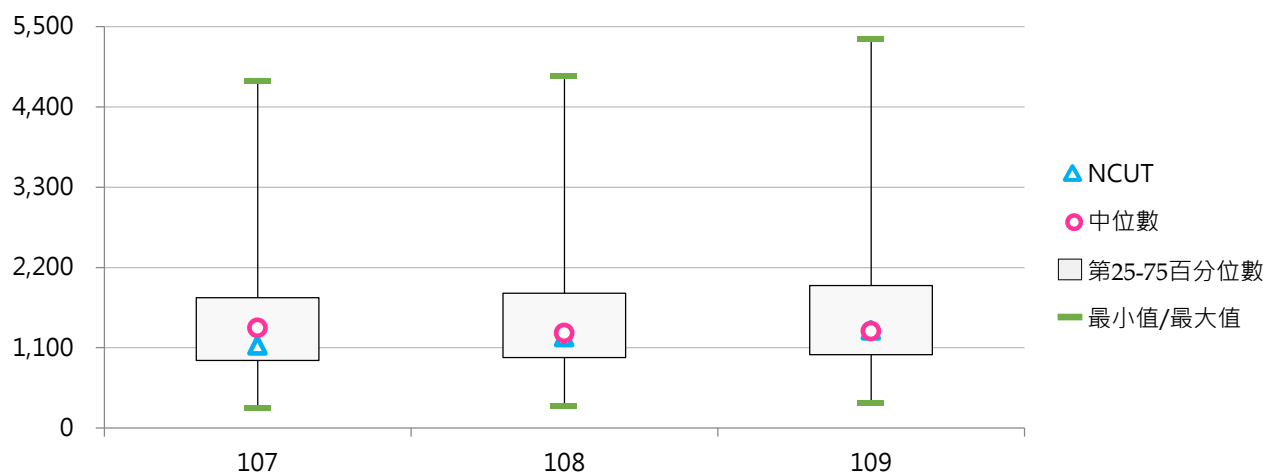
國立大學		國立技專	
NTU	5,333.94	NKUST	4,847.23
NPTU	2,873.31	NTCUST	3,395.20
NCCU	2,806.52	YUNTECH	2,413.69

#### 2. 107 ~ 109年度可用資金(百萬元)

年度	全國學校	國立大學	國立技專	NCUT
107	1,524.74	1,480.03	1,617.13	1,132.39
108	1,552.10	1,496.80	1,666.39	1,243.50
109	1,593.66	1,545.39	1,693.41	1,336.99



年度	最小值	第25百分位數	中位數	第75百分位數	最大值	NCUT
107	277.42	928.79	1,370.32	1,787.78	4,757.74	1,132.39
108	304.86	968.33	1,300.13	1,847.67	4,827.14	1,243.50
109	351.38	1,005.93	1,328.39	1,954.58	5,333.94	1,336.99





## (二) 業務活動之淨現金流入/出(百萬元)

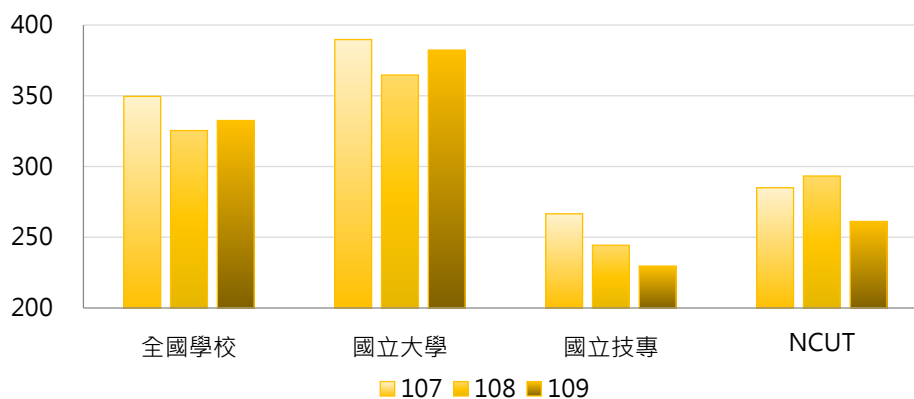
< 國立學校於一個年度內，透過業務活動而產生之現金及約當現金數流入和流出之總量 >

### 1. 109年度各類型學校【業務活動之淨現金流入/出(百萬元)】最高前三校

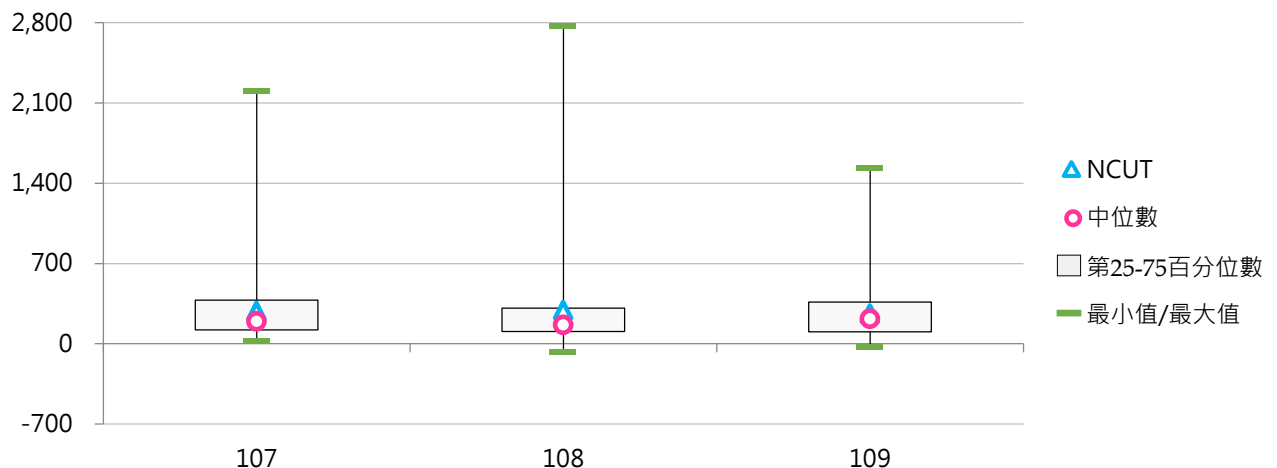
國立大學		國立技專	
NCKU	1,527.20	NKUST	828.07
NYCU	1,381.25	NTUT	432.70
NTU	1,241.15	NTUST	366.64

### 2. 107~109年度業務活動之淨現金流入/出(百萬元)

年度	全國學校	國立大學	國立技專	NCUT
107	349.57	389.74	266.57	285.00
108	325.42	364.64	244.34	293.30
109	332.50	382.27	229.64	261.18



年度	最小值	第25百分位數	中位數	第75百分位數	最大值	NCUT
107	21.20	120.13	195.92	379.90	2,203.14	285.00
108	-67.52	107.73	164.39	312.14	2,770.01	293.30
109	-26.53	104.89	218.79	363.10	1,527.20	261.18



### (三) 投資活動之淨現金流入/出(百萬元)

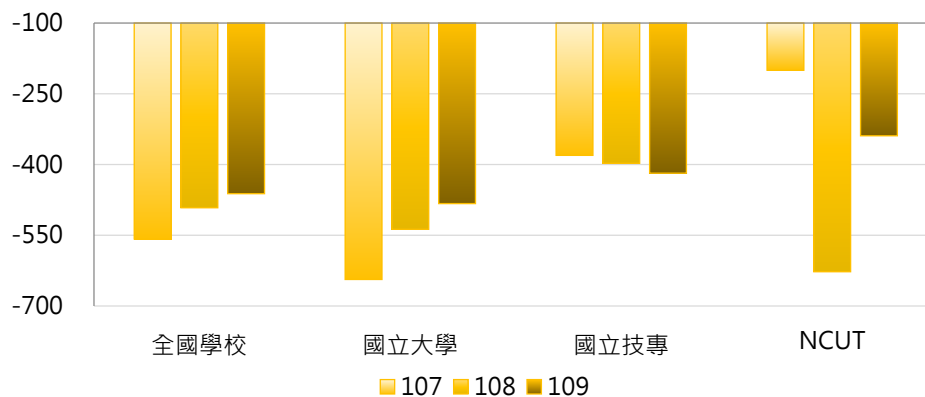
< 國立學校於一個年度內，透過投資活動而產生之現金及約當現金數流入和流出之總量 >

#### 1. 109年度各類型學校【投資活動之淨現金流入/出(百萬元)】最高前三校

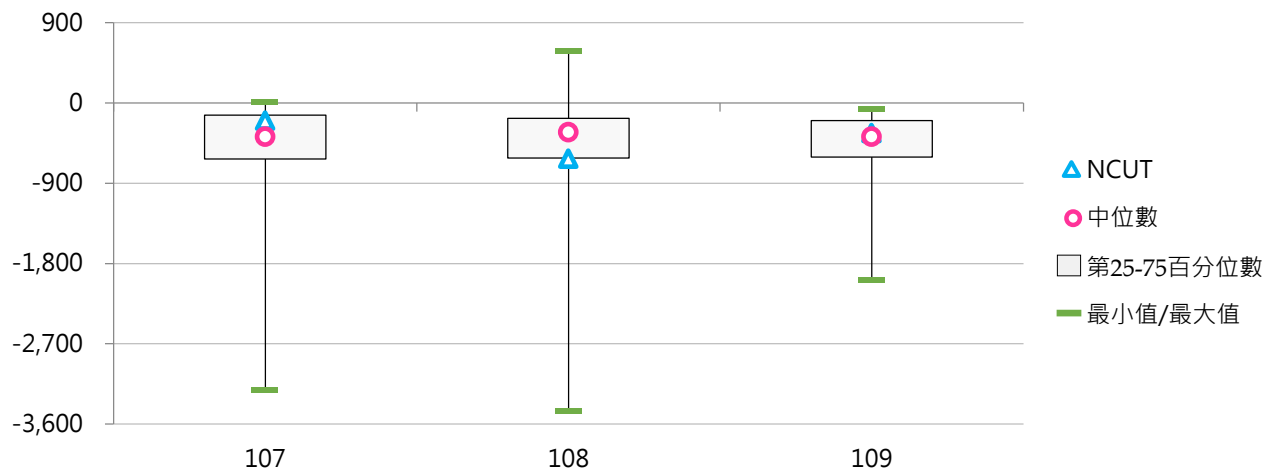
國立大學		國立技專	
NKNU	-70.03	NTIN	-79.49
TNNUA	-91.27	NTC	-98.02
NUTN	-97.05	NKUHT	-121.42

#### 2. 107~109年度投資活動之淨現金流入/出(百萬元)

年度	全國學校	國立大學	國立技專	NCUT
107	-557.91	-643.71	-380.59	-200.16
108	-491.69	-537.29	-397.46	-627.32
109	-461.83	-482.85	-418.38	-339.07



年度	最小值	第25百分位數	中位數	第75百分位數	最大值	NCUT
107	-3,220.07	-630.56	-381.43	-137.89	10.32	-200.16
108	-3,448.63	-617.04	-329.33	-174.23	583.02	-627.32
109	-1,984.15	-606.07	-380.81	-199.68	-70.03	-339.07



#### (四) 融資活動之淨現金流入/出(百萬元)

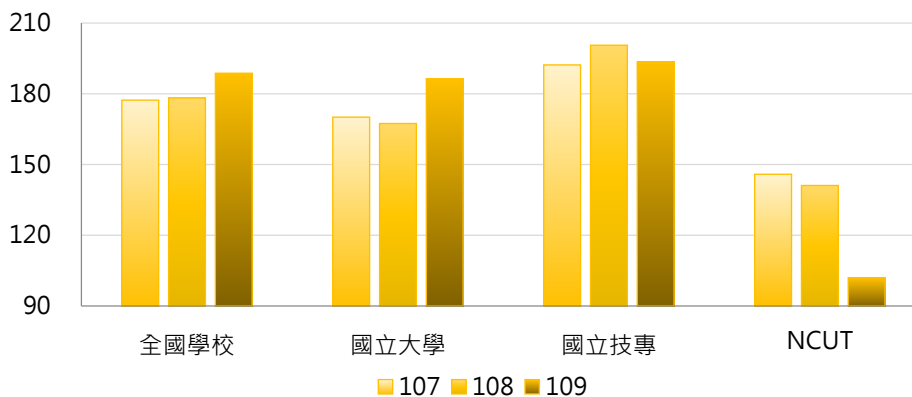
< 國立學校於一個年度內，透過融資活動而產生之現金及約當現金數流入和流出之總量 >

##### 1. 109年度各類型學校【融資活動之淨現金流入/出(百萬元)】最高前三校

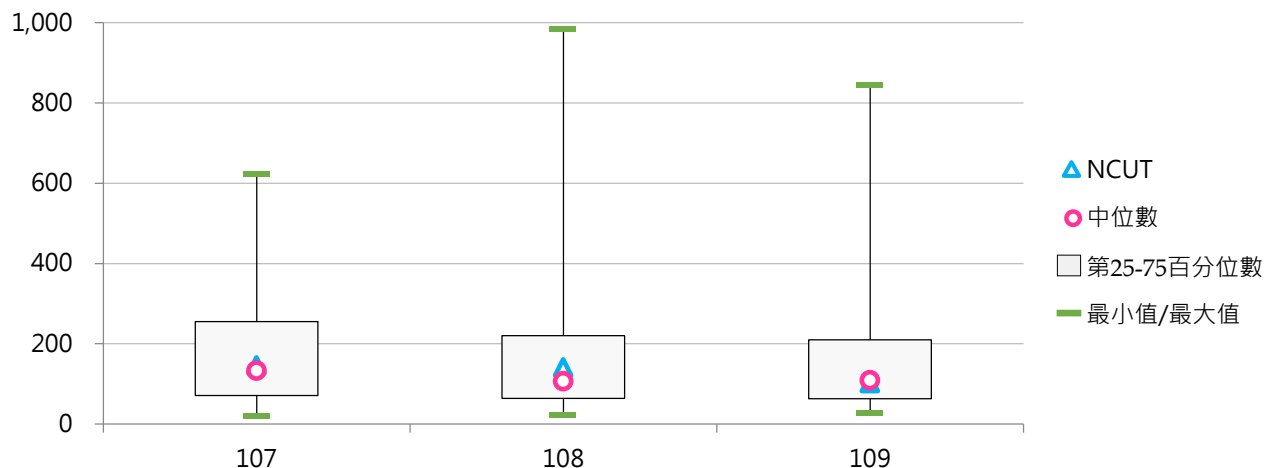
國立大學		國立技專	
NCKU	750.01	NTUST	844.59
NTU	699.88	NTUNHS	601.42
NTNU	633.08	NTUT	363.48

##### 2. 107~109年度融資活動之淨現金流入/出(百萬元)

年度	全國學校	國立大學	國立技專	NCUT
107	177.30	170.09	192.22	145.87
108	178.22	167.40	200.59	141.12
109	188.71	186.35	193.58	102.03



年度	最小值	第25百分位數	中位數	第75百分位數	最大值	NCUT
107	18.80	71.08	133.01	255.41	624.14	145.87
108	24.18	64.23	106.50	219.93	983.75	141.12
109	27.10	63.08	109.44	209.93	844.59	102.03



### 三、財務相關比率

#### (一) 學雜費收入占總收入比率

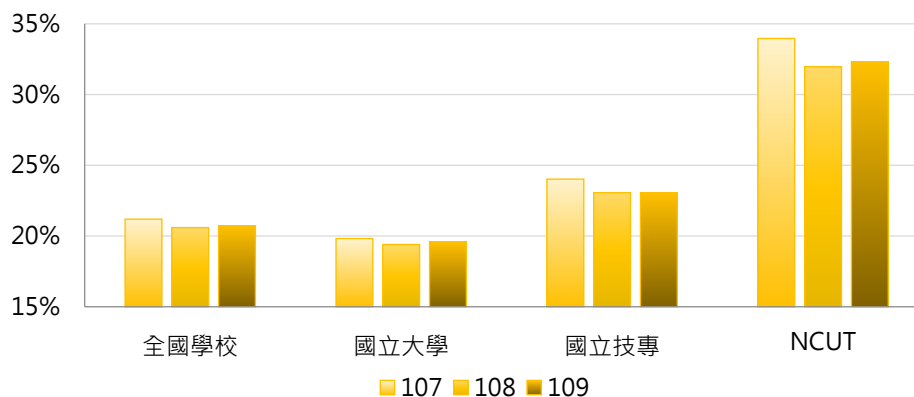
< 學雜費收入金額 / 總收入金額 >

##### 1. 109年度各類型學校【學雜費收入占總收入比率】最低前三校

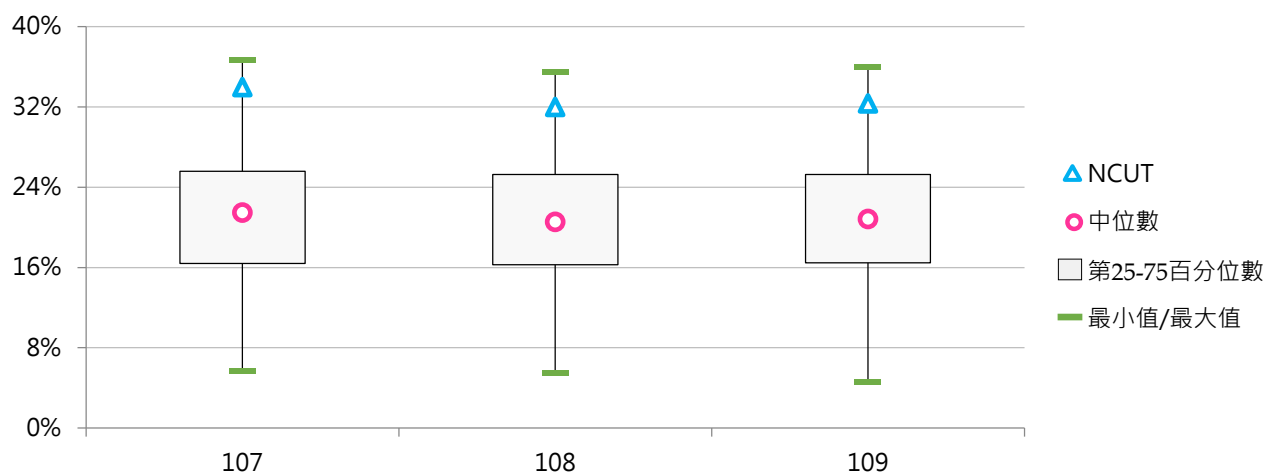
國立大學		國立技專	
NTU	10.20%	TCPA	4.58%
NYCU	11.15%	NTC	12.68%
NTHU	11.42%	NTIN	17.68%

##### 2. 107 ~ 109年度學雜費收入占總收入比率

年度	全國學校	國立大學	國立技專	NCUT
107	21.19%	19.82%	24.02%	33.96%
108	20.60%	19.40%	23.06%	31.96%
109	20.72%	19.60%	23.05%	32.31%



年度	最小值	第25百分位數	中位數	第75百分位數	最大值	NCUT
107	5.65%	16.41%	21.47%	25.57%	36.69%	33.96%
108	5.50%	16.26%	20.52%	25.26%	35.45%	31.96%
109	4.58%	16.46%	20.80%	25.27%	35.97%	32.31%



## (二) 負債占總資產比率

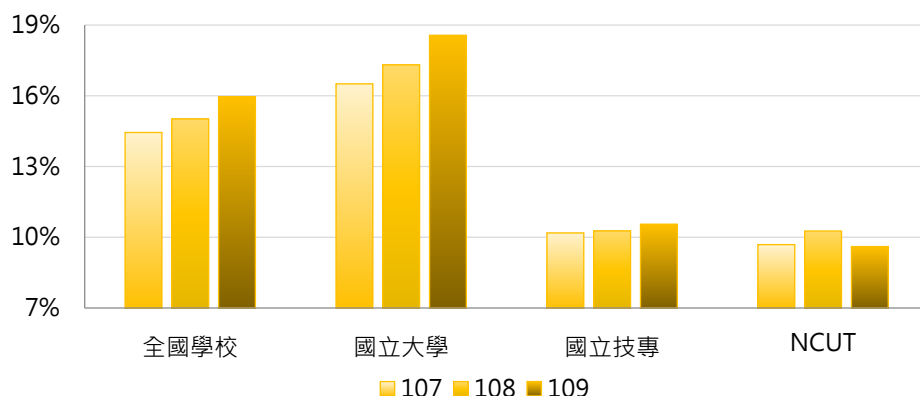
< 負債金額 / 總資產金額 >

### 1. 109年度各類型學校【負債占總資產比率】最低前三校

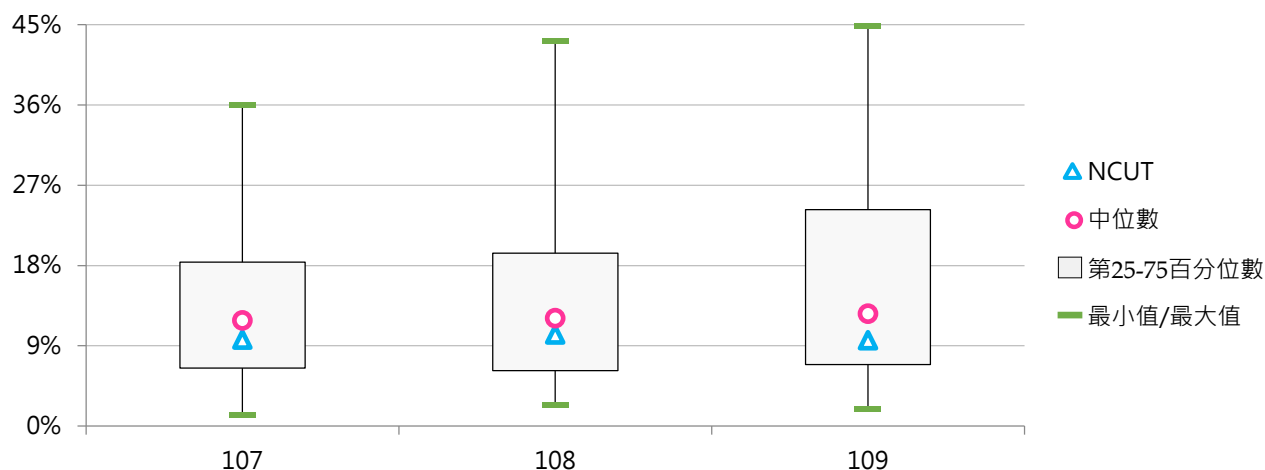
國立大學		國立技專	
TNNUA	3.48%	NTIN	1.96%
NTUPES	4.04%	NTC	2.85%
NTTU	5.33%	NPU	3.09%

### 2. 107~109年度負債占總資產比率

年度	全國學校	國立大學	國立技專	NCUT
107	14.44%	16.51%	10.18%	9.69%
108	15.02%	17.31%	10.27%	10.27%
109	15.95%	18.57%	10.55%	9.61%



年度	最小值	第25百分位數	中位數	第75百分位數	最大值	NCUT
107	1.28%	6.51%	11.83%	18.37%	35.95%	9.69%
108	2.35%	6.21%	12.07%	19.37%	43.16%	10.27%
109	1.96%	6.91%	12.60%	24.26%	44.81%	9.61%



### (三) 速動比率

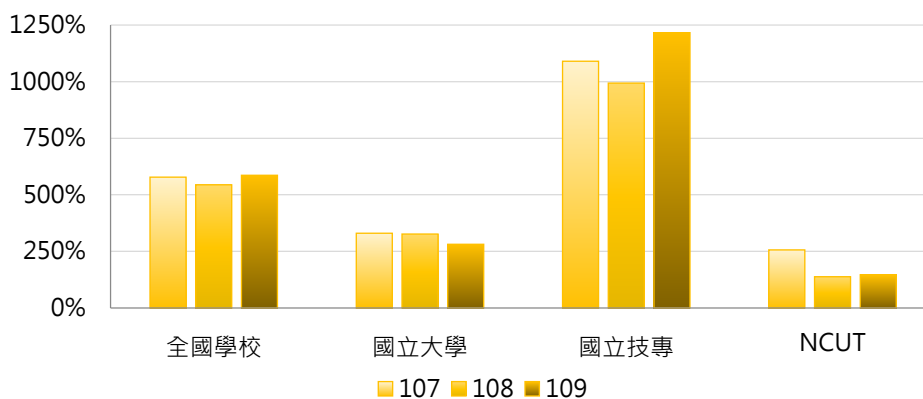
< [ 流動資產 - 存貨 - 預付款項 ] / 流動負債 >

#### 1. 109年度各類型學校【速動比率】最高前三校

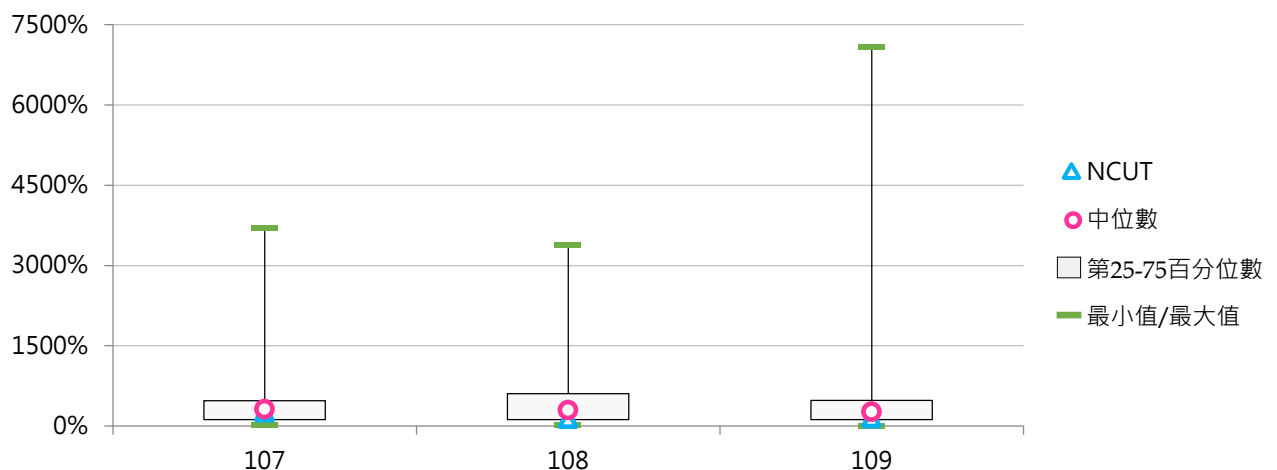
國立大學		國立技專	
NTUA	965.26%	TCPA	7075.51%
TNNUA	908.12%	NTUB	2672.39%
NIU	744.66%	NTC	2114.17%

#### 2. 107~109年度速動比率

年度	全國學校	國立大學	國立技專	NCUT
107	578.04%	330.32%	1090.01%	256.55%
108	544.18%	326.79%	993.45%	138.08%
109	586.31%	281.54%	1216.18%	147.02%



年度	最小值	第25百分位數	中位數	第75百分位數	最大值	NCUT
107	21.24%	125.16%	314.15%	472.73%	3695.83%	256.55%
108	16.65%	125.08%	299.28%	606.15%	3380.48%	138.08%
109	13.84%	120.13%	268.91%	483.31%	7075.51%	147.02%



#### (四) 營運活動淨現金流量占流動負債比率

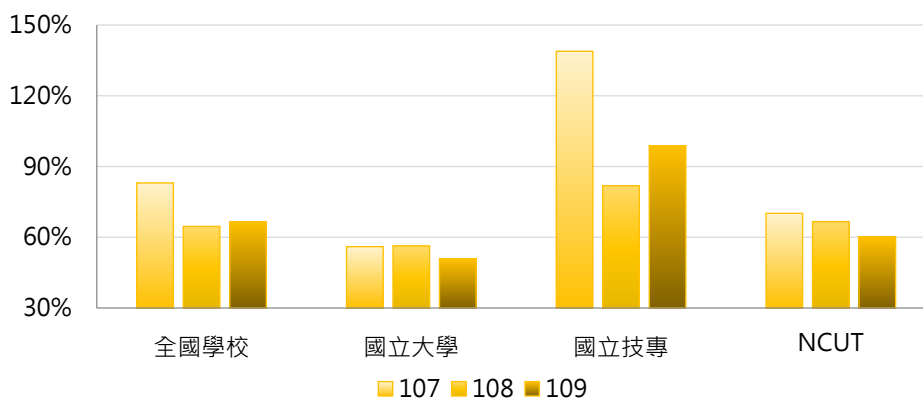
< 營運活動淨現金流量 / 流動負債 >

##### 1. 109年度各類型學校【營運活動淨現金流量占流動負債比率】最高前三校

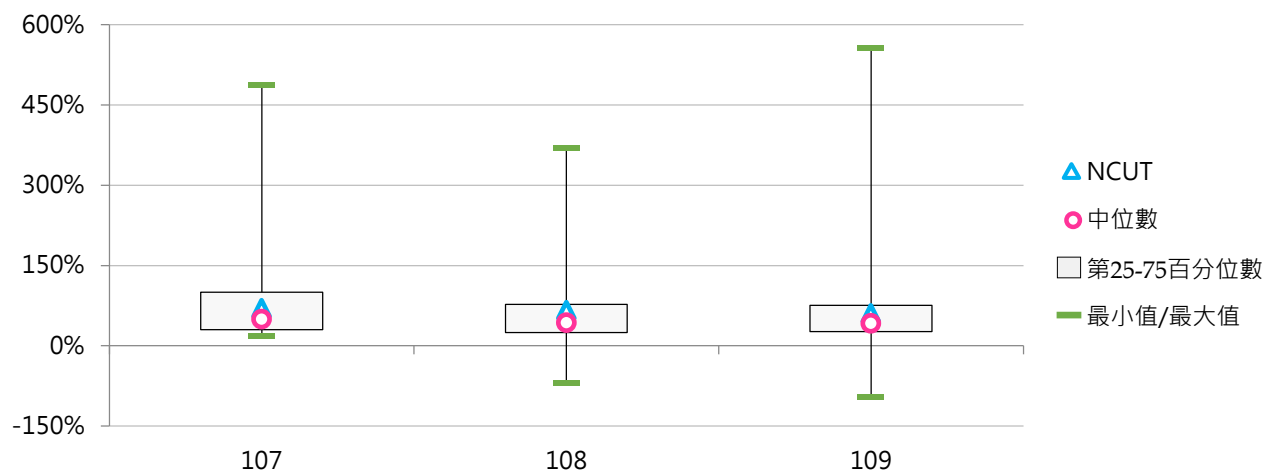
國立大學		國立技專	
NTUA	211.41%	TCPA	555.27%
NTUPES	141.84%	NTUB	226.44%
TNNUA	112.76%	NTCUST	163.50%

##### 2. 107~109年度營運活動淨現金流量占流動負債比率

年度	全國學校	國立大學	國立技專	NCUT
107	83.03%	56.02%	138.85%	70.15%
108	64.63%	56.30%	81.83%	66.64%
109	66.52%	50.89%	98.82%	60.19%



年度	最小值	第25百分位數	中位數	第75百分位數	最大值	NCUT
107	17.74%	30.20%	49.70%	100.28%	487.11%	70.15%
108	-69.57%	24.92%	42.91%	77.50%	369.36%	66.64%
109	-96.44%	26.83%	41.63%	75.53%	555.27%	60.19%





社團法人台灣評鑑協會

Taiwan Assessment and Evaluation Association

前瞻評鑑



洞悉國際



深耕理論



發想實務



台北市10066南海路3號5樓之1

5F-1, No.3, Nanhai Rd., Taipei 10066, R.O.C.

TEL: 886-2-33431177 FAX: 886-2-23947261

<https://www.twaea.org.tw>