



Taiwan Institutional Research Cooperation

TWAEA

台灣校務精進協作計畫

TWAEA 2024 **校務發展策略統計報告・校務篇** 國立勤益科技大學

中華民國114年1月

TIRC



目錄

壹、校舍校地	1
一、校舍面積	2
二、校地面積	8
貳、學生宿舍	22
一、宿舍床位數	23
二、住宿情形	31
參、圖書館統計	41
一、紙本圖書	42
二、電子資料	54
三、視聽資料	68
四、現期書報	72
五、圖書館服務	82
六、圖書經費	98
肆、助學措施	102
一、學雜費減免	103
二、弱勢學生助學計畫	127
三、學校自籌助學金	131
伍、國立學校財務分析	151
一、主要收入與資產負債	153
二、可用資金及現金增減	157
三、財務相關比率	161

壹 校舍校地

統計說明



【統計對象】

全國145所公私立大專校院，包含教育大學，但不包括宗教研修學院、空中大學及軍警校院。其中國立交通大學、國立陽明大學於110年2月1日合併成為國立陽明交通大學，其數據係以二校整併統計整理。

【區域劃分】

北部區域：基隆市、臺北市、新北市、桃園市、新竹市、新竹縣、宜蘭縣
中部區域：苗栗縣、臺中市、彰化縣、南投縣、雲林縣
南部區域：嘉義市、嘉義縣、臺南市、高雄市、屏東縣、澎湖縣
其他區域：花蓮縣、臺東縣、金門縣、連江縣

【校舍面積】

係指【校舍總樓地板面積】，包括普通教室、特別教室、實習工場及實驗室、教師研究室、學生研究室、辦公室、會議室、禮堂、圖書館、體育館(含學生活動中心)、餐廳、學生宿舍、單身教職員宿舍、有眷教職員宿舍、其他等。

【校地面積】

係指【可使用校地、無法使用校地】面積，並以現有使用面積列計，包括租借入者，不包括租借出者。

(1) 可使用校地：係指可使用校地之面積，等於校舍占地面積(指建築物之地基)、運動場地(以露天者為限)、其他校地(花園、空地、道路、未興建之空地，露天停車場等)之面積相加。

(2) 無法使用校地：係指山坡地...等。

不包括學校附設醫院、農林畜牧作業組織(如附設醫院、附設農場、附設林場)之場地及建築。

【資料來源】

113年9月12日整理自教育部大專校院校務資訊公開平臺：資料由【教育部高教司大學校院校務資料庫】之「校2.校地校舍面積明細表」、【教育部技職司技專校院校務資料庫】之「表8-5.校地校舍面積統計表」產出，並由【教育部統計處】彙整提供，以每年10月15日為統計基準日。



一、校舍面積

(一) 校舍總樓地板面積(萬平方公尺)

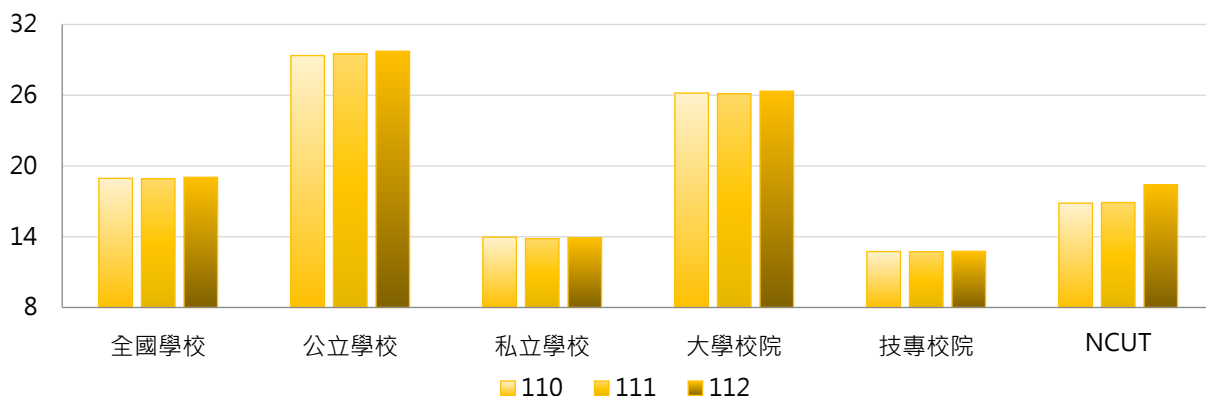
< 包括普通教室、特別教室、實習工場及實驗室、教師研究室、學生研究室、辦公室、會議室、禮堂、圖書館、體育館(含學生活動中心)、餐廳、學生宿舍、單身教職員宿舍、有眷教職員宿舍、其他等 >

1. 112學年度各類型學校【校舍總樓地板面積(萬平方公尺)】最高前三校

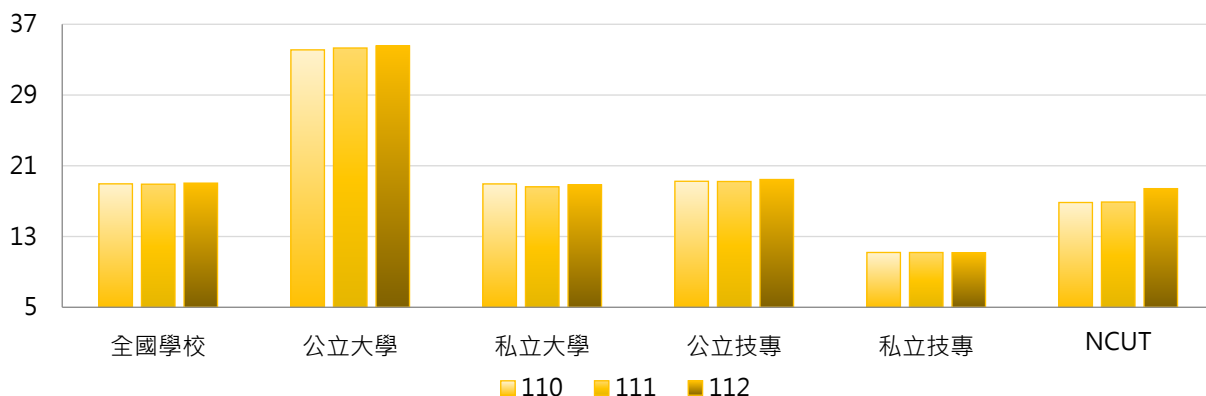
公立大學		私立大學		公立技專		私立技專	
NTU	130.97	ISU	47.16	NKUST	61.93	CGUST	33.02
NCKU	97.08	CGU	41.05	NPUST	32.74	CNU	30.68
NYCU	83.20	FJU	36.03	YUNTECH	28.70	STUST	27.30

2. 110~112學年度校舍總樓地板面積(萬平方公尺) - 不同類型學校

學年度	全國學校	公立學校	私立學校	大學校院	技專校院	NCUT
110	18.95	29.36	13.96	26.19	12.74	16.85
111	18.92	29.50	13.84	26.12	12.74	16.90
112	19.04	29.73	13.91	26.34	12.76	18.41

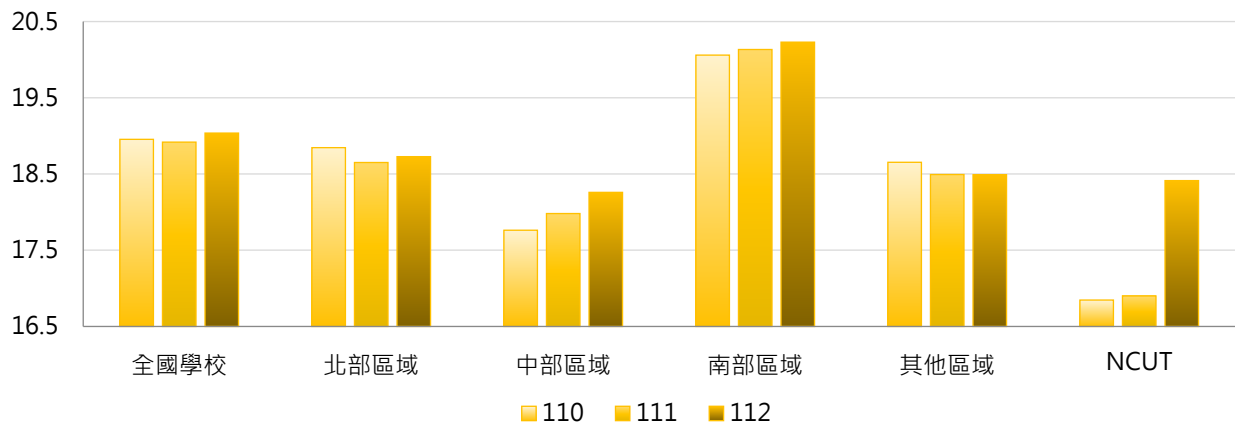


學年度	全國學校	公立大學	私立大學	公立技專	私立技專	NCUT
110	18.95	34.10	18.95	19.25	11.20	16.85
111	18.92	34.32	18.62	19.22	11.19	16.90
112	19.04	34.55	18.84	19.45	11.17	18.41



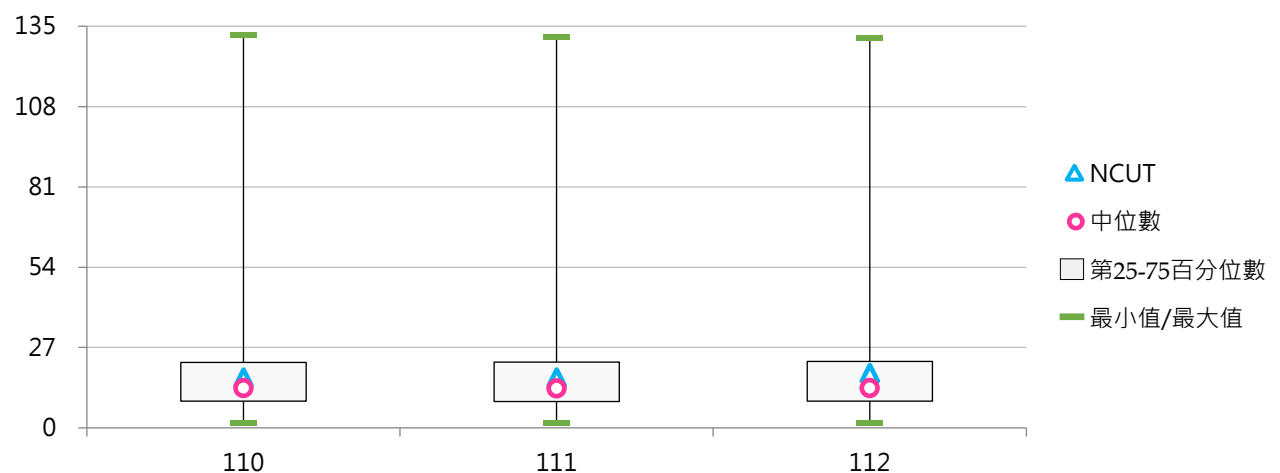
3. 110~112學年度校舍總樓地板面積(萬平方公尺) - 不同區域學校

學年度	全國學校	北部區域	中部區域	南部區域	其他區域	NCUT
110	18.95	18.85	17.76	20.06	18.65	16.85
111	18.92	18.65	17.98	20.13	18.49	16.90
112	19.04	18.73	18.26	20.23	18.49	18.41



4. 110~112學年度校舍總樓地板面積(萬平方公尺) - 排序百分位數

學年度	最小值	第25百分位數	中位數	第75百分位數	最大值	NCUT
110	1.74	9.02	13.35	21.99	132.29	16.85
111	1.74	8.85	13.26	22.12	131.27	16.90
112	1.74	8.95	13.37	22.33	130.97	18.41





(二) 每生校舍總樓地板面積(平方公尺)

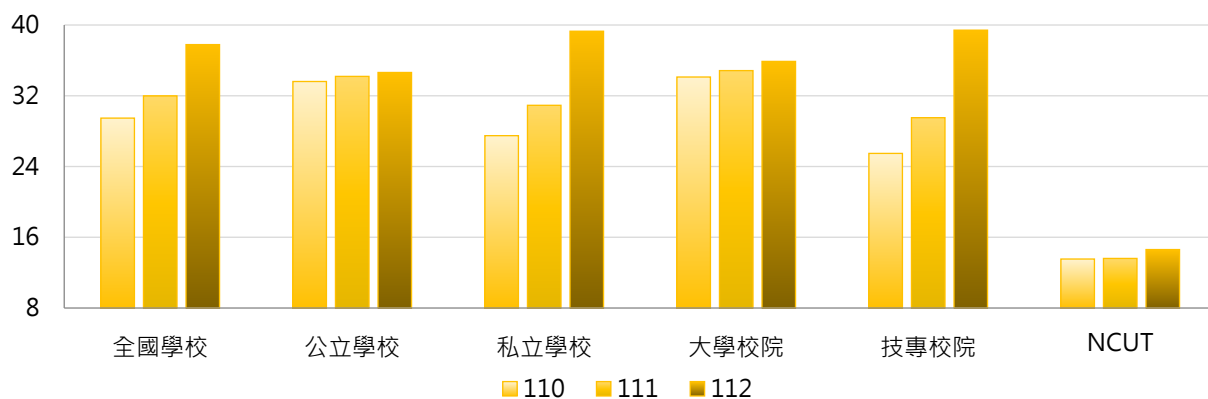
< 校舍總樓地板面積 / 全校在學學生數 >

1. 112學年度各類型學校【每生校舍總樓地板面積(平方公尺)】最高前三校

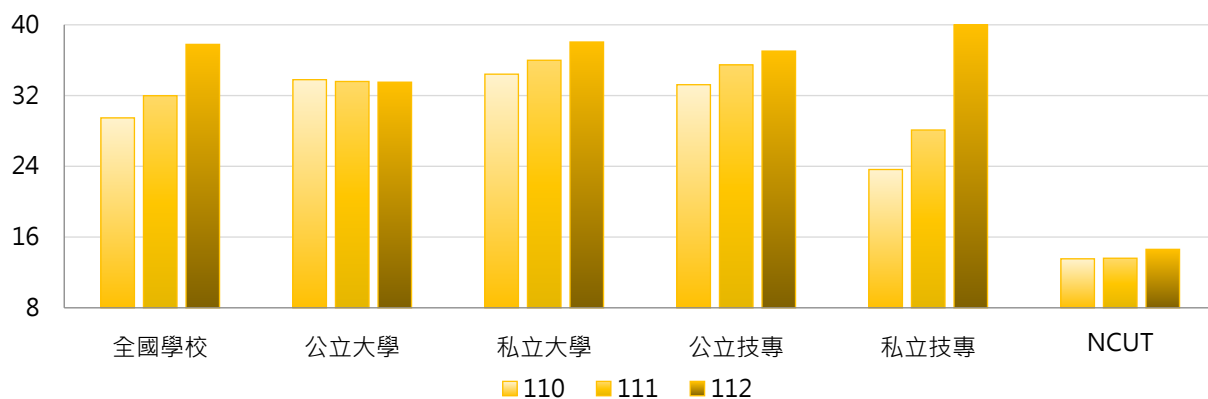
公立大學		私立大學		公立技專		私立技專	
TNNUA	60.25	DILA	189.12	NTC	138.65	TTC	416.34
NTSU	50.42	TCU	101.25	TCPA	130.09	TF	248.03
NTTU	43.19	MDU	80.54	NPU	37.42	SJU	169.40

2. 110~112學年度每生校舍總樓地板面積(平方公尺) - 不同類型學校

學年度	全國學校	公立學校	私立學校	大學校院	技專校院	NCUT
110	29.47	33.61	27.49	34.12	25.48	13.54
111	31.98	34.19	30.92	34.85	29.52	13.61
112	37.79	34.63	39.30	35.89	39.42	14.61

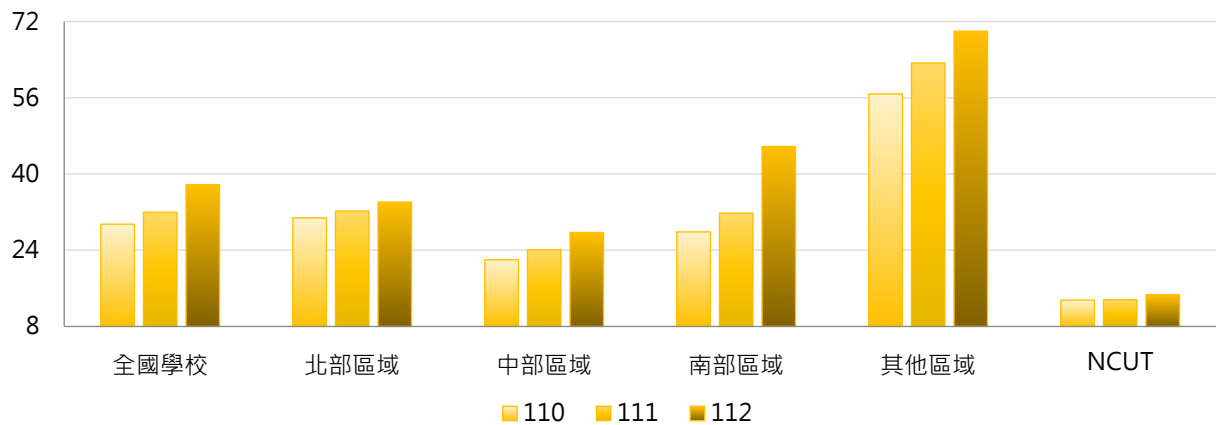


學年度	全國學校	公立大學	私立大學	公立技專	私立技專	NCUT
110	29.47	33.80	34.42	33.23	23.64	13.54
111	31.98	33.59	35.99	35.47	28.11	13.61
112	37.79	33.51	38.06	37.03	39.99	14.61



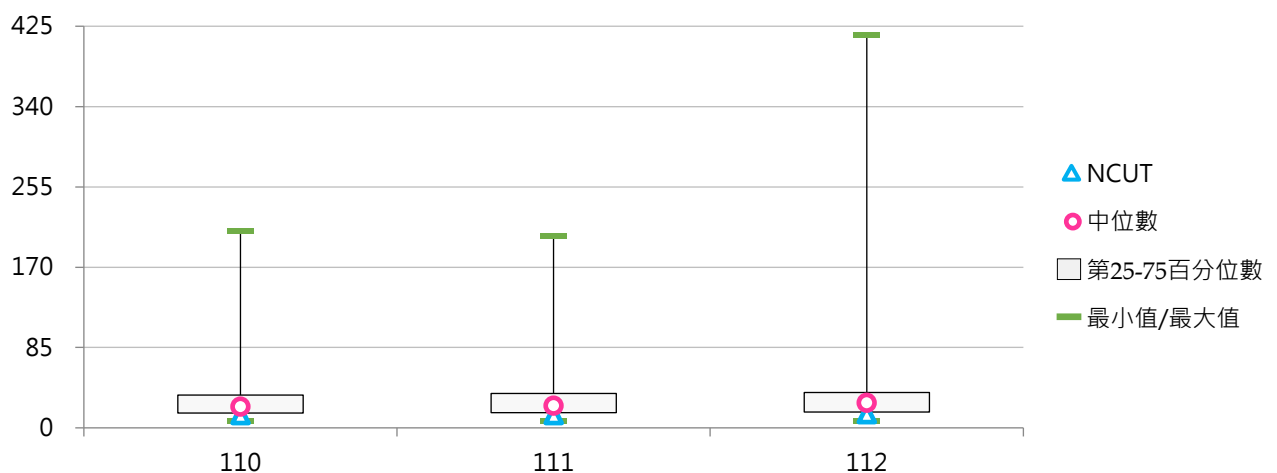
3. 110~112學年度每生校舍總樓地板面積(平方公尺) - 不同區域學校

學年度	全國學校	北部區域	中部區域	南部區域	其他區域	NCUT
110	29.47	30.79	21.99	27.84	56.80	13.54
111	31.98	32.22	24.10	31.80	63.30	13.61
112	37.79	34.11	27.73	45.78	69.98	14.61



4. 110~112學年度每生校舍總樓地板面積(平方公尺) - 排序百分位數

學年度	最小值	第25百分位數	中位數	第75百分位數	最大值	NCUT
110	6.85	15.68	22.36	34.83	208.67	13.54
111	6.90	16.24	23.38	36.23	203.11	13.61
112	8.03	16.68	26.43	37.42	416.34	14.61



(三) 校舍校地面積比

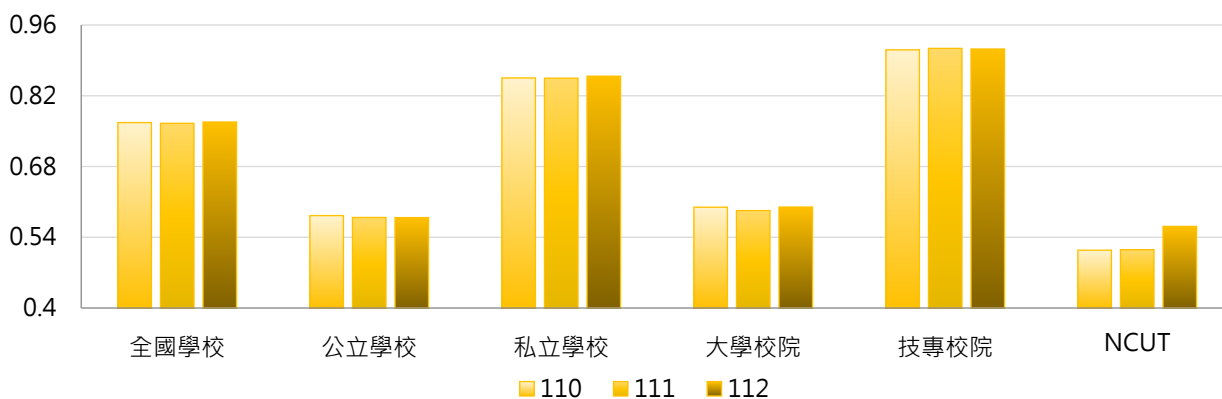
< 校舍總樓地板面積 / 校地面積 >

1. 112學年度各類型學校【校舍校地面積比】最高前三校

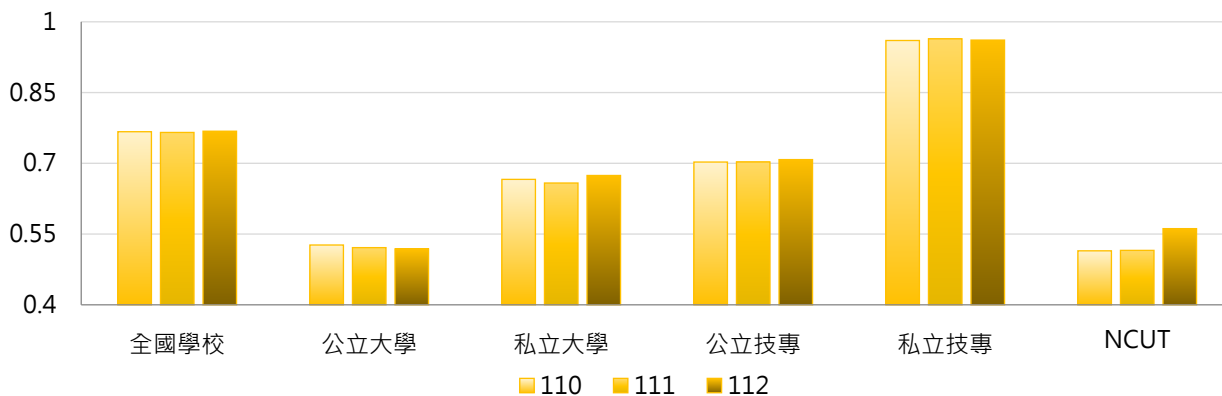
公立大學		私立大學		公立技專		私立技專	
NTUE	1.239	TMU	1.873	NTIN	1.630	UCH	3.091
NTCU	1.226	TTU	1.654	NTUNHS	1.428	CSU	2.207
NUTN	1.035	ISU	1.632	TCPA	1.255	OCU	1.929

2. 110~112學年度校舍校地面積比 - 不同類型學校

學年度	全國學校	公立學校	私立學校	大學校院	技專校院	NCUT
110	0.767	0.583	0.855	0.599	0.911	0.514
111	0.765	0.579	0.855	0.593	0.914	0.515
112	0.768	0.579	0.859	0.600	0.913	0.561

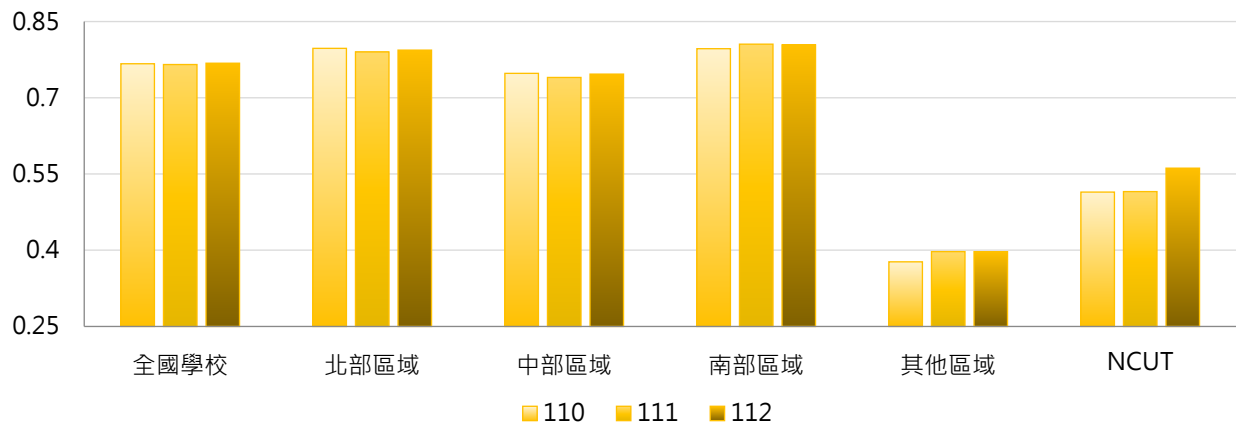


學年度	全國學校	公立大學	私立大學	公立技專	私立技專	NCUT
110	0.767	0.527	0.666	0.703	0.960	0.514
111	0.765	0.521	0.658	0.703	0.964	0.515
112	0.768	0.518	0.674	0.708	0.961	0.561



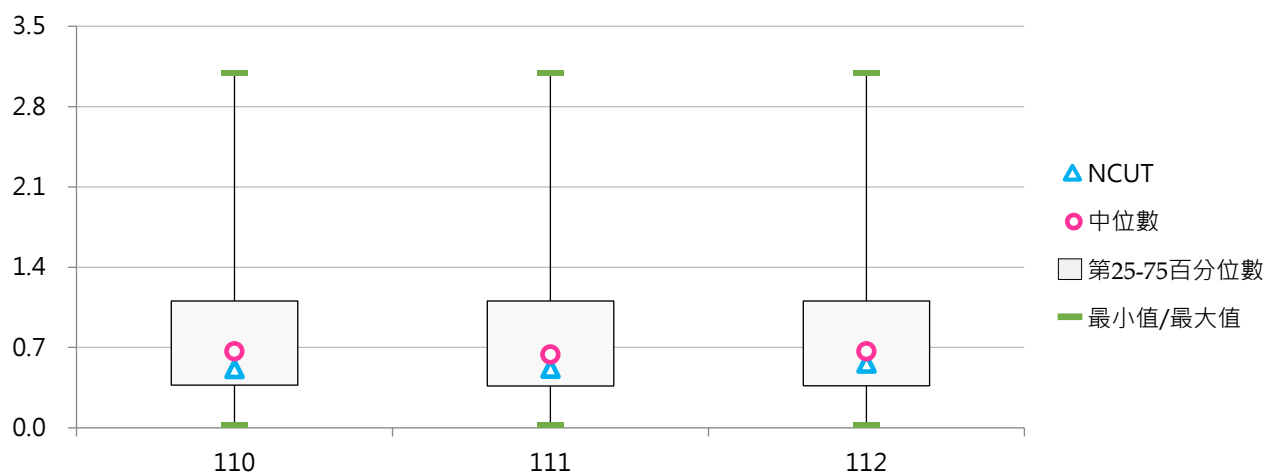
3. 110~112學年度校舍校地面積比 - 不同區域學校

學年度	全國學校	北部區域	中部區域	南部區域	其他區域	NCUT
110	0.767	0.797	0.748	0.797	0.377	0.514
111	0.765	0.790	0.740	0.806	0.397	0.515
112	0.768	0.794	0.747	0.804	0.397	0.561



4. 110~112學年度校舍校地面積比 - 排序百分位數

學年度	最小值	第25百分位數	中位數	第75百分位數	最大值	NCUT
110	0.028	0.372	0.666	1.106	3.091	0.514
111	0.029	0.365	0.638	1.106	3.091	0.515
112	0.029	0.367	0.666	1.106	3.091	0.561





二、校地面積

(一) 校地面積(萬平方公尺)

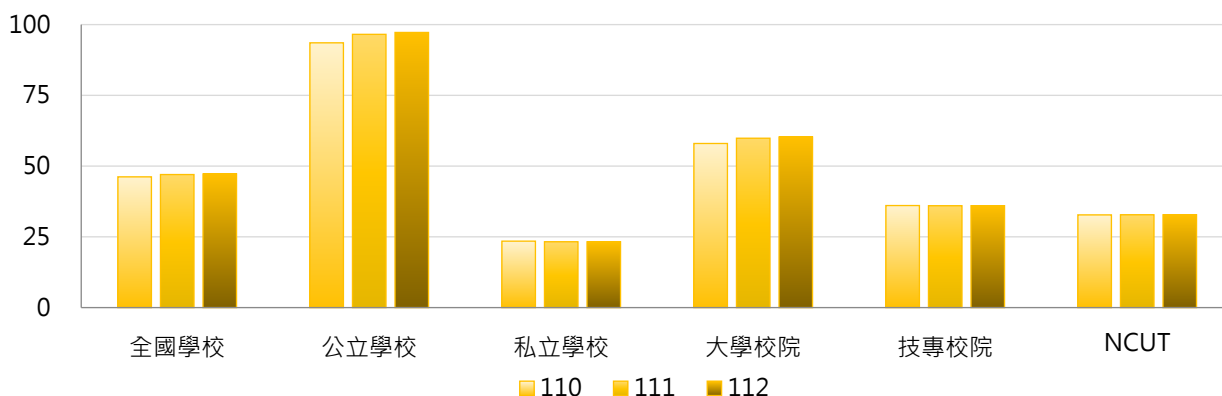
< 包括可使用校地、無法使用校地面積，並以現有使用面積列計，包括租借入者，不包括租借出者 >

1. 112學年度各類型學校【校地面積(萬平方公尺)】最高前三校

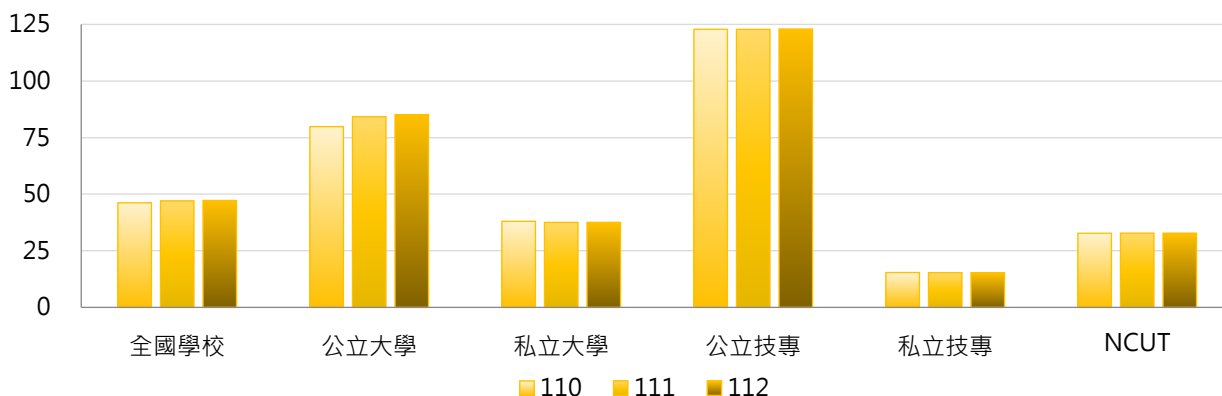
公立大學		私立大學		公立技專		私立技專	
NCYU	293.54	THU	133.91	NPUST	1,142.10	CYUT	66.32
NDHU	246.97	PCCU	115.13	NKUST	216.34	MCUT	61.99
NCKU	185.57	USC	82.35	NTUT	196.64	CUST	43.79

2. 110~112學年度校地面積(萬平方公尺) - 不同類型學校

學年度	全國學校	公立學校	私立學校	大學校院	技專校院	NCUT
110	46.19	93.55	23.48	57.99	36.06	32.75
111	47.01	96.55	23.25	59.85	35.99	32.79
112	47.23	97.22	23.25	60.29	36.00	32.79



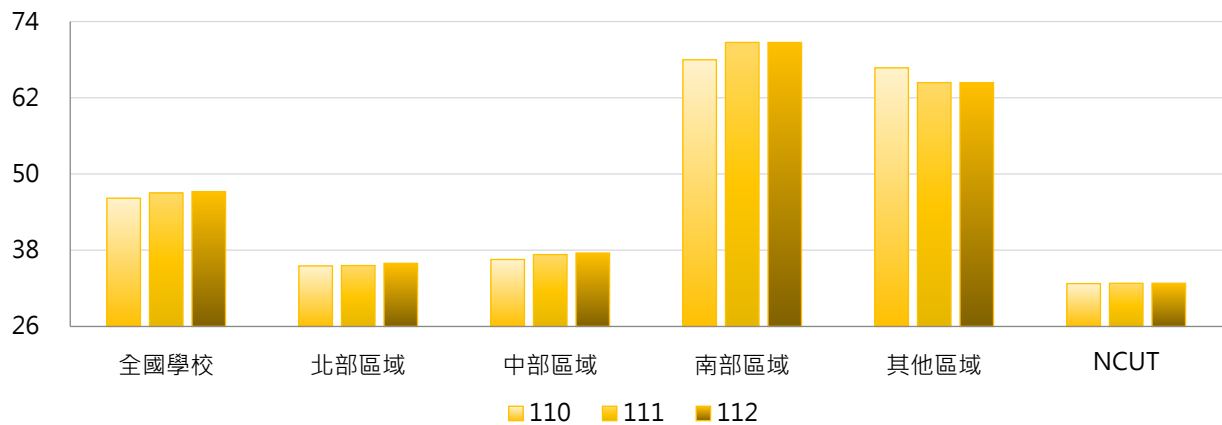
學年度	全國學校	公立大學	私立大學	公立技專	私立技專	NCUT
110	46.19	79.83	38.02	122.83	15.40	32.75
111	47.01	84.24	37.55	122.81	15.31	32.79
112	47.23	85.16	37.55	122.96	15.30	32.79





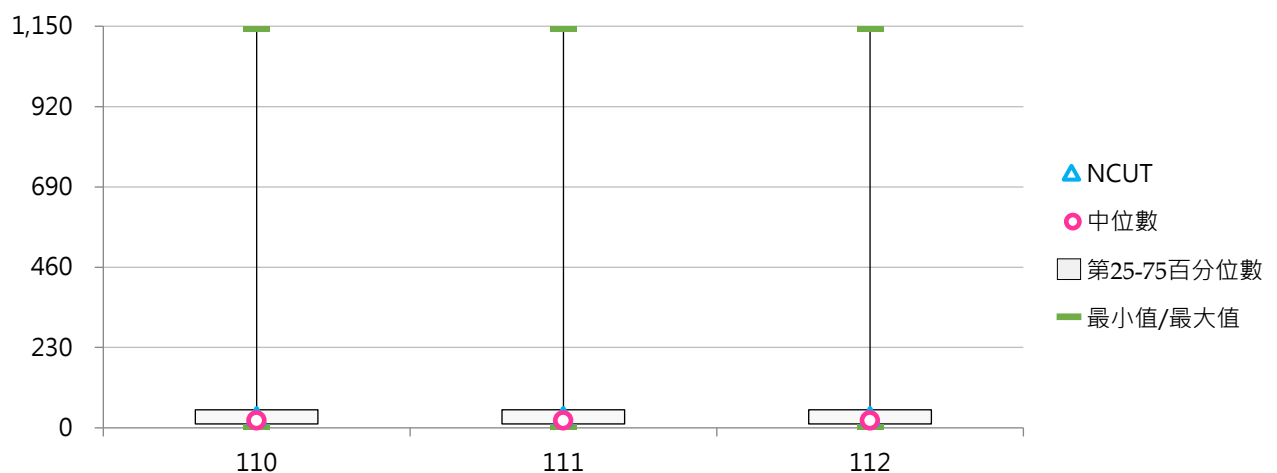
3. 110~112學年度校地面積(萬平方公尺) - 不同區域學校

學年度	全國學校	北部區域	中部區域	南部區域	其他區域	NCUT
110	46.19	35.53	36.55	67.98	66.72	32.75
111	47.01	35.59	37.31	70.71	64.38	32.79
112	47.23	35.93	37.56	70.71	64.38	32.79



4. 110~112學年度校地面積(萬平方公尺) - 排序百分位數

學年度	最小值	第25百分位數	中位數	第75百分位數	最大值	NCUT
110	3.00	11.24	21.00	51.68	1,142.10	32.75
111	3.00	11.24	21.00	51.40	1,142.10	32.79
112	3.00	11.24	20.94	51.33	1,142.10	32.79





(二) 每生校地面積(平方公尺)

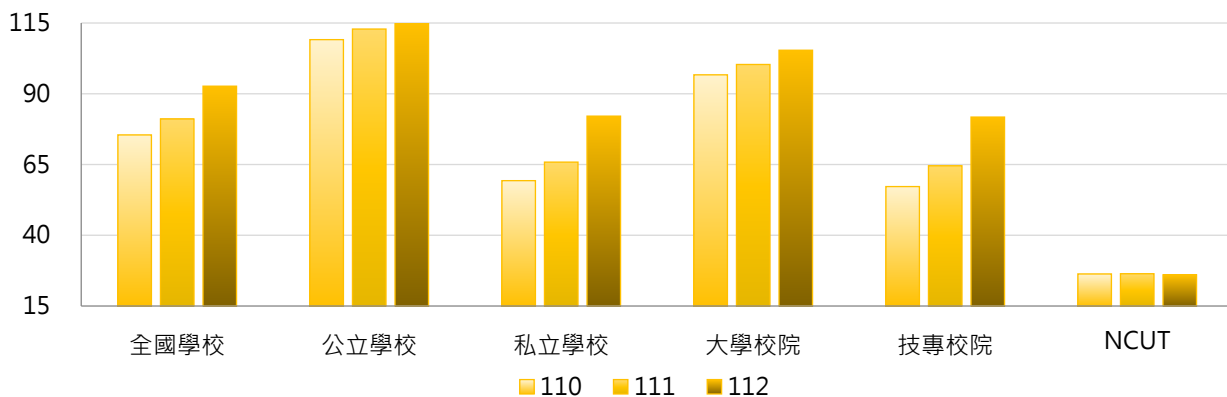
< 校地面積 / 全校在學學生數 >

1. 112學年度各類型學校【每生校地面積(平方公尺)】最高前三校

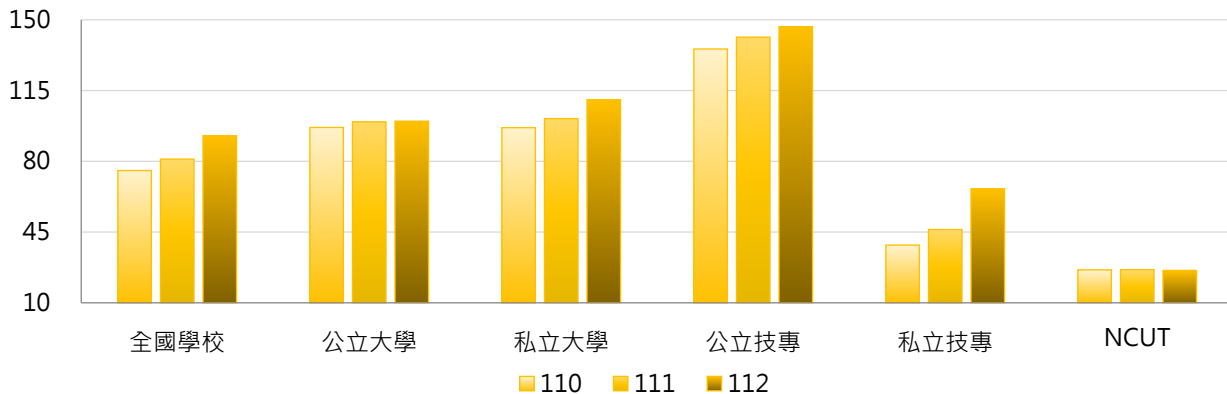
公立大學		私立大學		公立技專		私立技專	
TNNUA	351.32	DILA	828.29	NPUST	1,098.81	TTC	844.74
NCYU	253.45	MDU	590.92	NTC	373.31	DAHAN	314.56
NDHU	238.61	HFU	299.86	NPU	169.65	TWU	293.19

2. 110~112學年度每生校地面積(平方公尺) - 不同類型學校

學年度	全國學校	公立學校	私立學校	大學校院	技專校院	NCUT
110	75.45	109.13	59.30	96.69	57.21	26.32
111	81.09	112.87	65.85	100.35	64.55	26.40
112	92.68	114.75	82.10	105.38	81.76	26.02



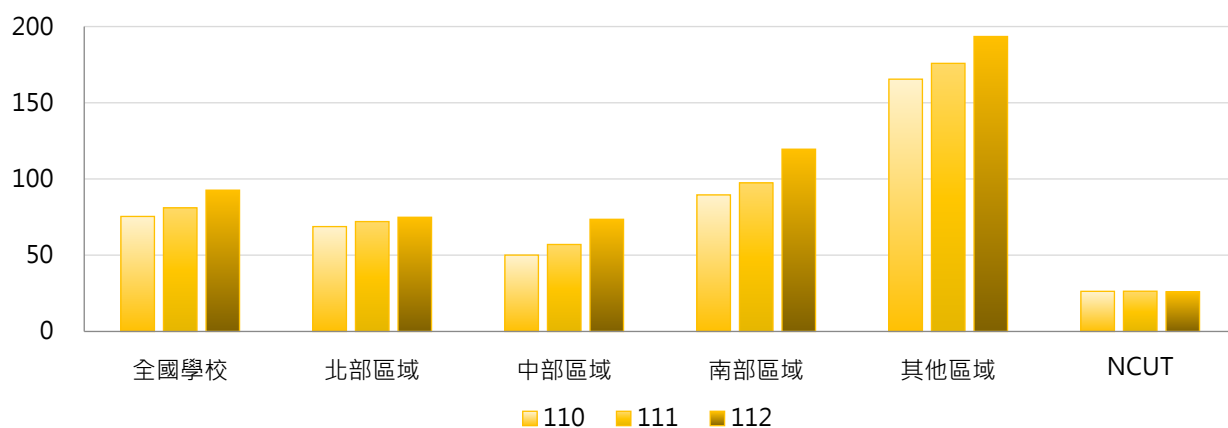
學年度	全國學校	公立大學	私立大學	公立技專	私立技專	NCUT
110	75.45	96.74	96.64	135.56	38.55	26.32
111	81.09	99.48	101.14	141.42	46.24	26.40
112	92.68	99.84	110.45	146.54	66.34	26.02





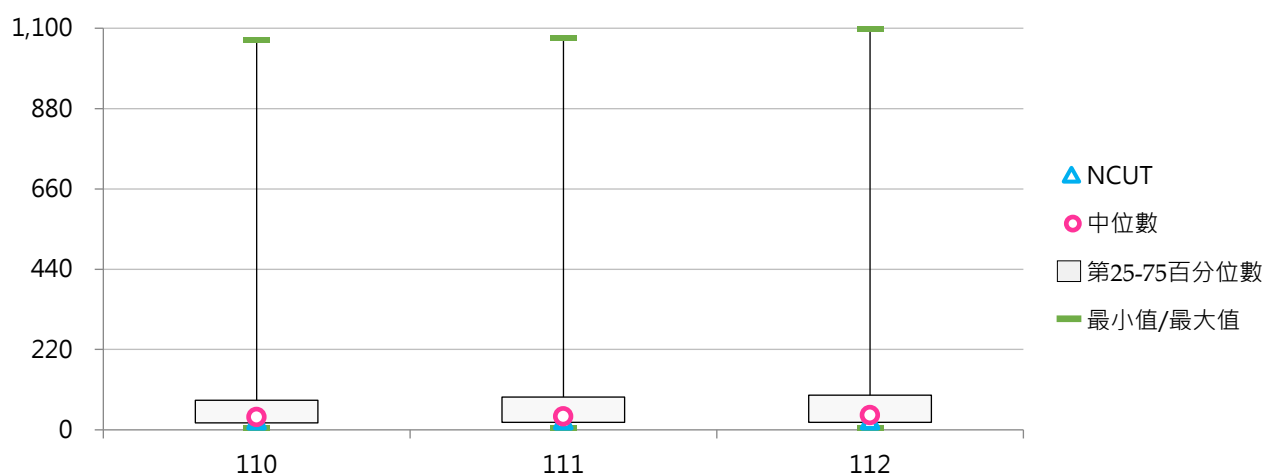
3. 110~112學年度每生校地面積(平方公尺) - 不同區域學校

學年度	全國學校	北部區域	中部區域	南部區域	其他區域	NCUT
110	75.45	68.79	50.09	89.56	165.50	26.32
111	81.09	72.08	57.06	97.47	175.86	26.40
112	92.68	74.90	73.57	119.55	193.48	26.02



4. 110~112學年度每生校地面積(平方公尺) - 排序百分位數

學年度	最小值	第25百分位數	中位數	第75百分位數	最大值	NCUT
110	4.37	19.11	34.87	80.68	1,068.69	26.32
111	4.83	20.43	36.95	89.58	1,074.42	26.40
112	5.19	20.52	40.18	95.00	1,098.81	26.02





(三) 可使用校地(萬平方公尺)

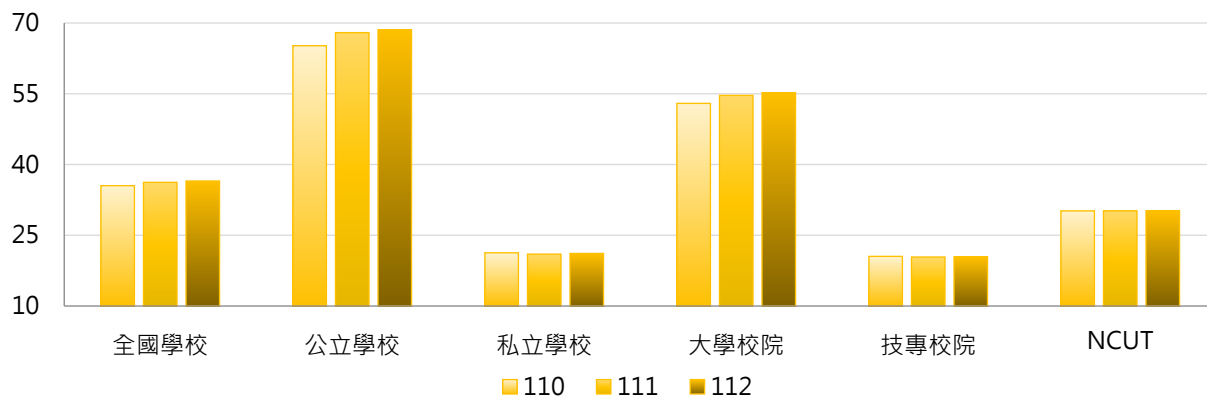
< 包括校舍基地、露天運動場地及其他校地 >

1. 112學年度各類型學校【可使用校地(萬平方公尺)】最高前三校

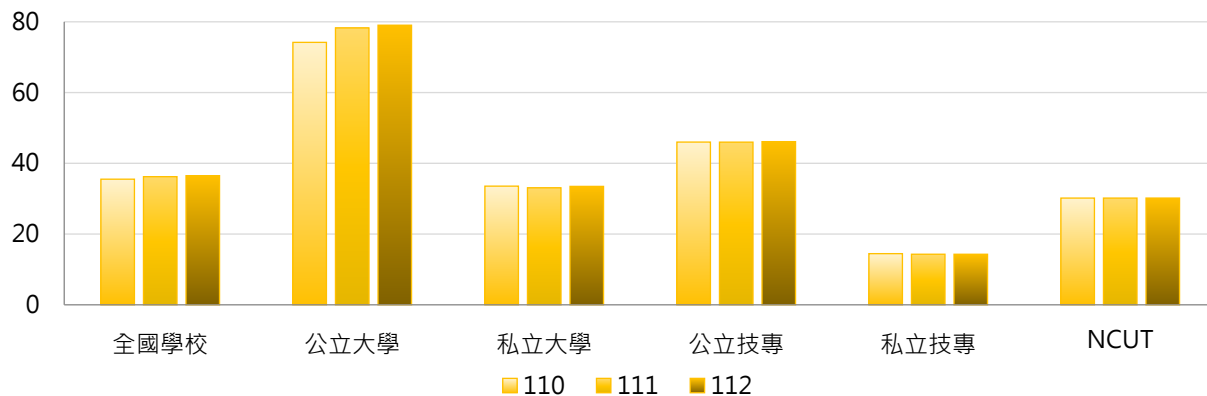
公立大學		私立大學		公立技專		私立技專	
NCYU	248.67	THU	133.91	NPUST	266.27	CYUT	66.32
NDHU	246.97	PCCU	115.13	NKUST	124.23	MCUT	61.99
NCKU	185.57	NHU	63.18	YUNTECH	57.50	STU	37.45

2. 110~112學年度可使用校地(萬平方公尺) - 不同類型學校

學年度	全國學校	公立學校	私立學校	大學校院	技專校院	NCUT
110	35.51	65.19	21.28	52.96	20.53	30.17
111	36.22	67.96	21.00	54.66	20.39	30.17
112	36.50	68.53	21.14	55.24	20.41	30.17

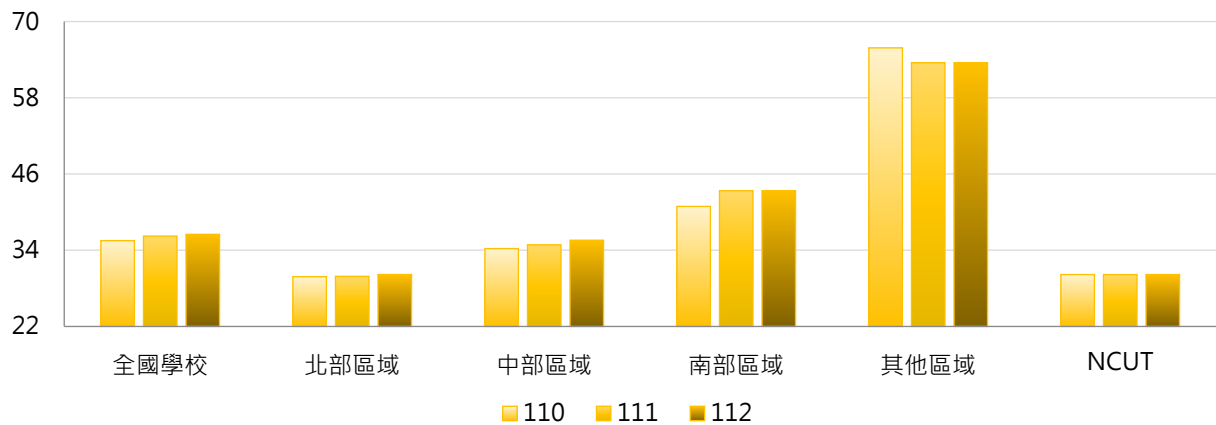


學年度	全國學校	公立大學	私立大學	公立技專	私立技專	NCUT
110	35.51	74.19	33.55	46.00	14.46	30.17
111	36.22	78.26	33.07	45.98	14.30	30.17
112	36.50	79.04	33.47	46.12	14.29	30.17



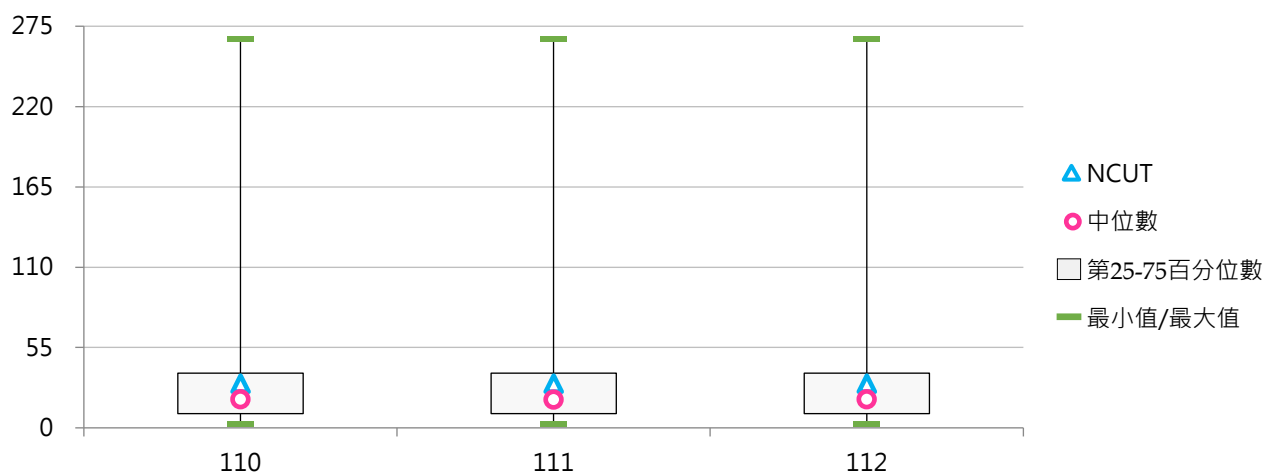
3. 110~112學年度可使用校地(萬平方公尺) - 不同區域學校

學年度	全國學校	北部區域	中部區域	南部區域	其他區域	NCUT
110	35.51	29.84	34.26	40.90	65.85	30.17
111	36.22	29.89	34.85	43.36	63.52	30.17
112	36.50	30.18	35.58	43.36	63.52	30.17



4. 110~112學年度可使用校地(萬平方公尺) - 排序百分位數

學年度	最小值	第25百分位數	中位數	第75百分位數	最大值	NCUT
110	3.00	9.79	19.58	37.45	266.28	30.17
111	3.00	9.75	19.22	37.45	266.28	30.17
112	3.00	9.79	19.58	37.45	266.27	30.17





(四) 每生可使用校地(平方公尺)

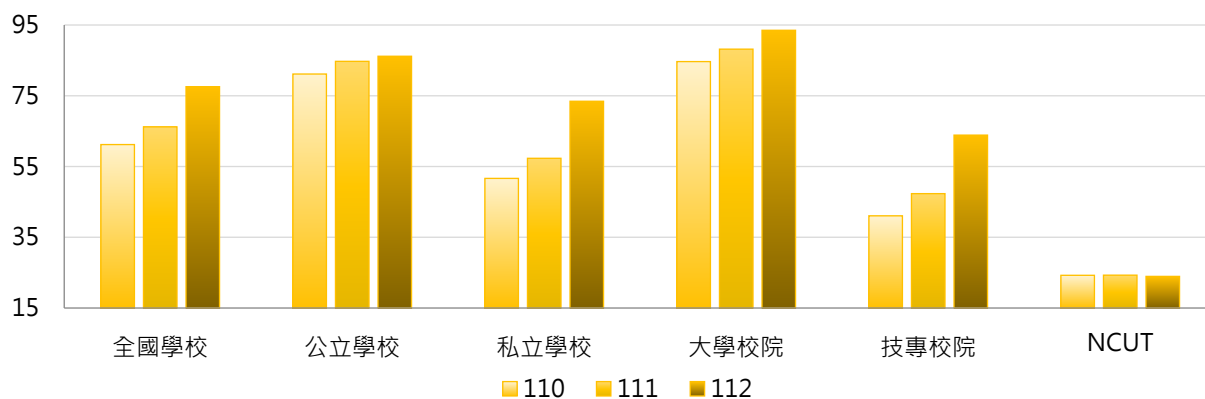
< 可使用校地面積 / 全校在學學生數 >

1. 112學年度各類型學校【每生可使用校地(平方公尺)】最高前三校

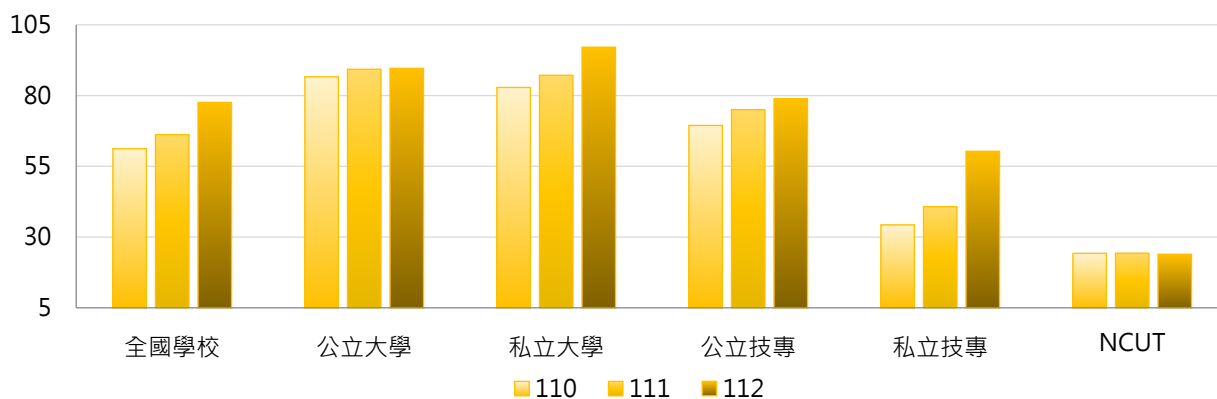
公立大學		私立大學		公立技專		私立技專	
NDHU	238.61	DILA	609.87	NTC	373.31	TTC	844.74
NTSU	228.53	MDU	590.92	NPUST	256.18	DAHAN	314.56
NCNU	227.02	HFU	293.54	NPU	169.65	TWU	293.19

2. 110~112學年度每生可使用校地(平方公尺) - 不同類型學校

學年度	全國學校	公立學校	私立學校	大學校院	技專校院	NCUT
110	61.21	81.15	51.64	84.66	41.06	24.25
111	66.21	84.73	57.32	88.18	47.33	24.29
112	77.57	86.17	73.45	93.51	63.88	23.94

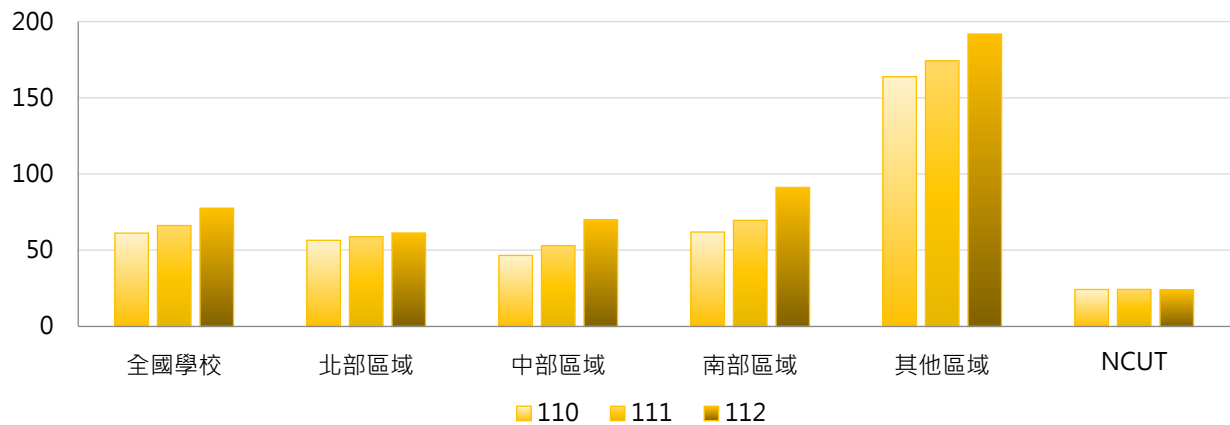


學年度	全國學校	公立大學	私立大學	公立技專	私立技專	NCUT
110	61.21	86.63	82.86	69.45	34.30	24.25
111	66.21	89.29	87.16	75.00	40.75	24.29
112	77.57	89.60	97.09	78.85	60.31	23.94



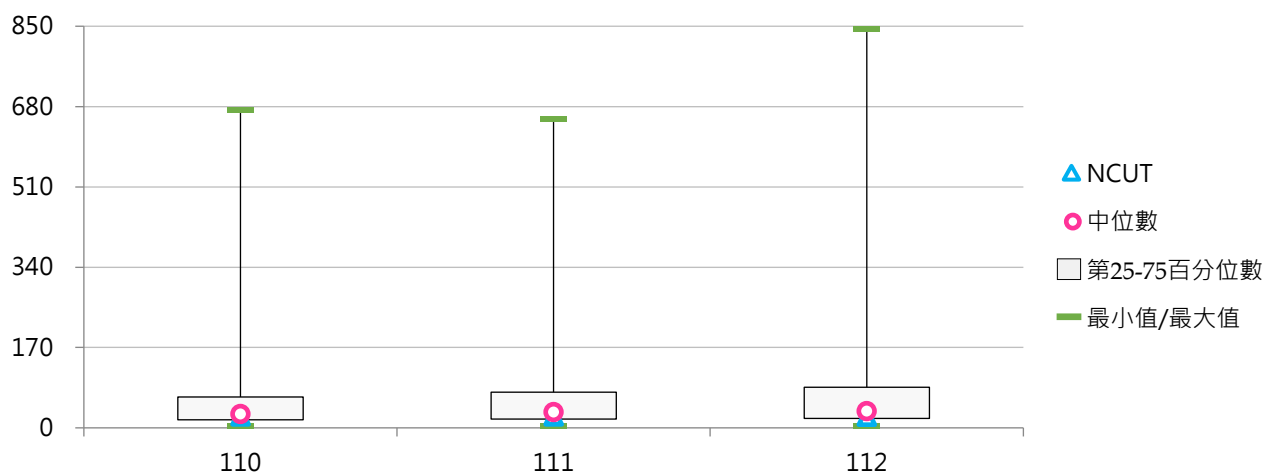
3. 110~112學年度每生可使用校地(平方公尺) - 不同區域學校

學年度	全國學校	北部區域	中部區域	南部區域	其他區域	NCUT
110	61.21	56.52	46.59	61.93	163.82	24.25
111	66.21	58.85	52.95	69.62	174.17	24.29
112	77.57	61.28	69.99	91.18	191.80	23.94



4. 110~112學年度每生可使用校地(平方公尺) - 排序百分位數

學年度	最小值	第25百分位數	中位數	第75百分位數	最大值	NCUT
110	4.37	17.04	29.25	65.42	673.25	24.25
111	4.83	18.79	33.06	75.78	654.97	24.29
112	5.19	19.78	35.13	85.94	844.74	23.94



(五) 可使用校地 - 校舍基地(萬平方公尺)

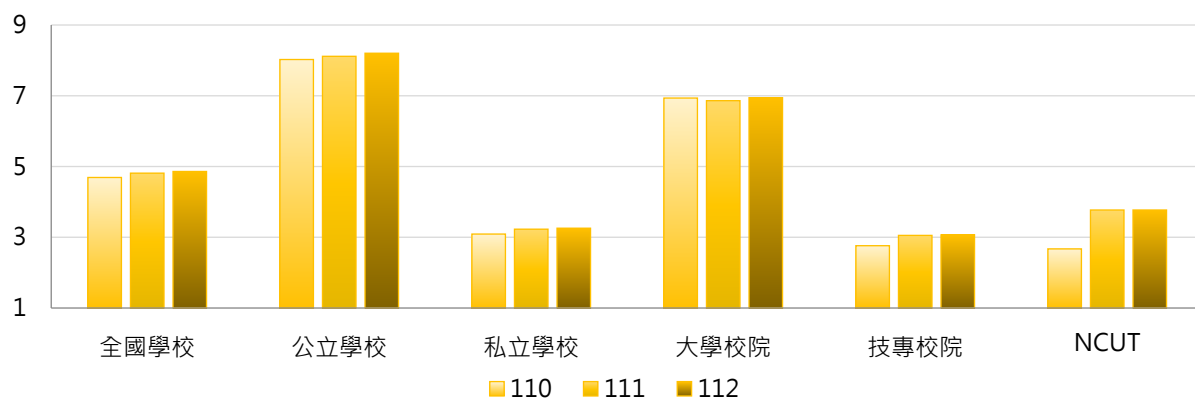
< 校舍占地面積(指建築物之地基) >

1. 112學年度各類型學校【可使用校地 - 校舍基地(萬平方公尺)】最高前三校

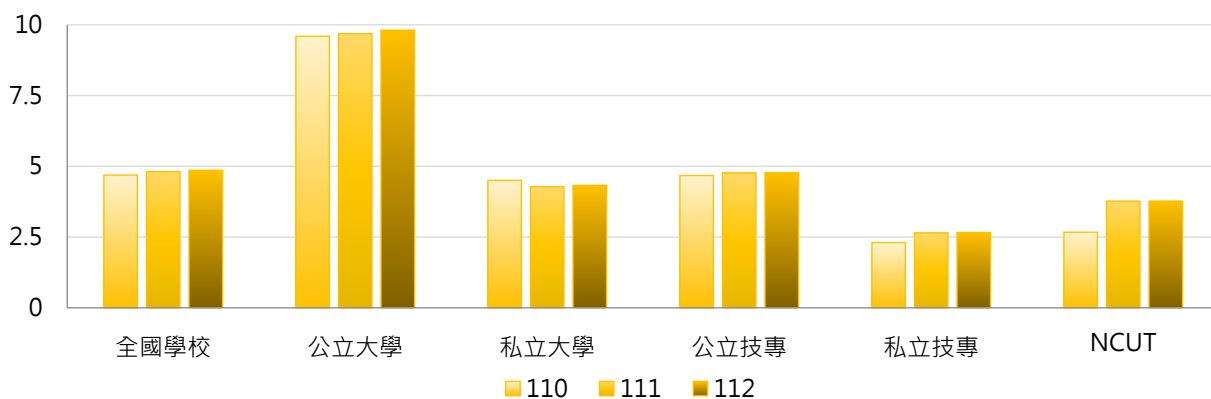
公立大學		私立大學		公立技專		私立技專	
NTU	47.19	HFU	12.65	NKUST	16.46	CYUT	16.02
NDHU	41.04	PCCU	11.26	NPUST	14.76	YDU	11.76
NCKU	23.87	THU	11.03	YUNTECH	8.36	CNU	5.55

2. 110~112學年度可使用校地 - 校舍基地(萬平方公尺) - 不同類型學校

學年度	全國學校	公立學校	私立學校	大學校院	技專校院	NCUT
110	4.69	8.02	3.09	6.94	2.76	2.67
111	4.81	8.12	3.23	6.86	3.05	3.77
112	4.86	8.20	3.26	6.95	3.07	3.77

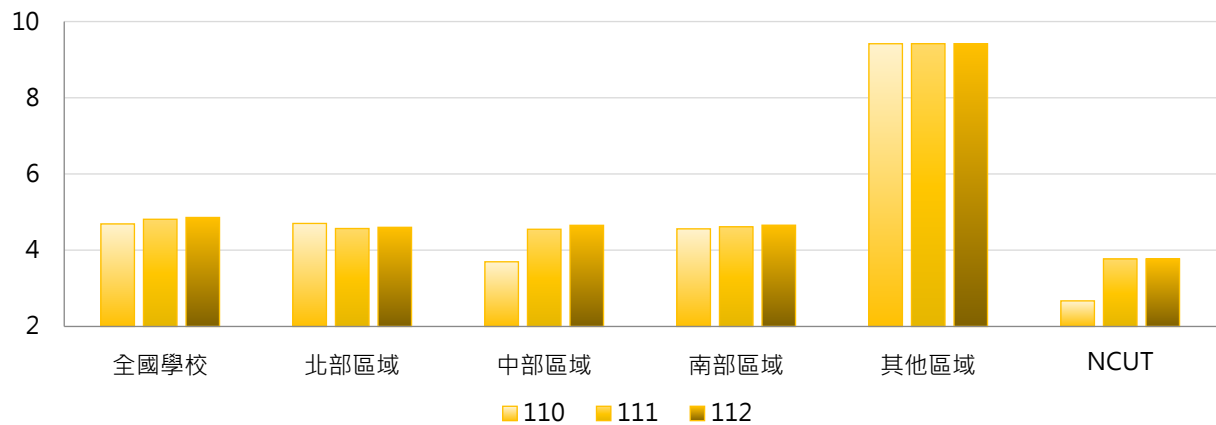


學年度	全國學校	公立大學	私立大學	公立技專	私立技專	NCUT
110	4.69	9.60	4.50	4.67	2.31	2.67
111	4.81	9.69	4.28	4.76	2.65	3.77
112	4.86	9.81	4.33	4.77	2.66	3.77



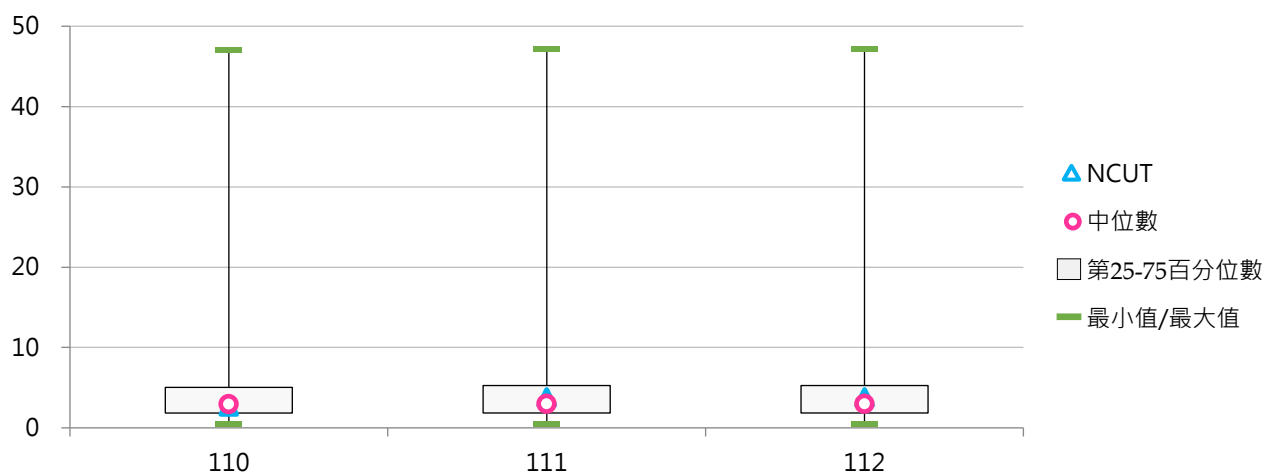
3. 110~112學年度可使用校地 - 校舍基地(萬平方公尺) - 不同區域學校

學年度	全國學校	北部區域	中部區域	南部區域	其他區域	NCUT
110	4.69	4.70	3.70	4.56	9.42	2.67
111	4.81	4.57	4.55	4.62	9.42	3.77
112	4.86	4.60	4.65	4.66	9.42	3.77



4. 110~112學年度可使用校地 - 校舍基地(萬平方公尺) - 排序百分位數

學年度	最小值	第25百分位數	中位數	第75百分位數	最大值	NCUT
110	0.45	1.85	2.96	5.05	47.13	2.67
111	0.45	1.86	2.97	5.27	47.19	3.77
112	0.45	1.87	2.98	5.27	47.19	3.77



(六) 可使用校地 - 露天運動場地(萬平方公尺)

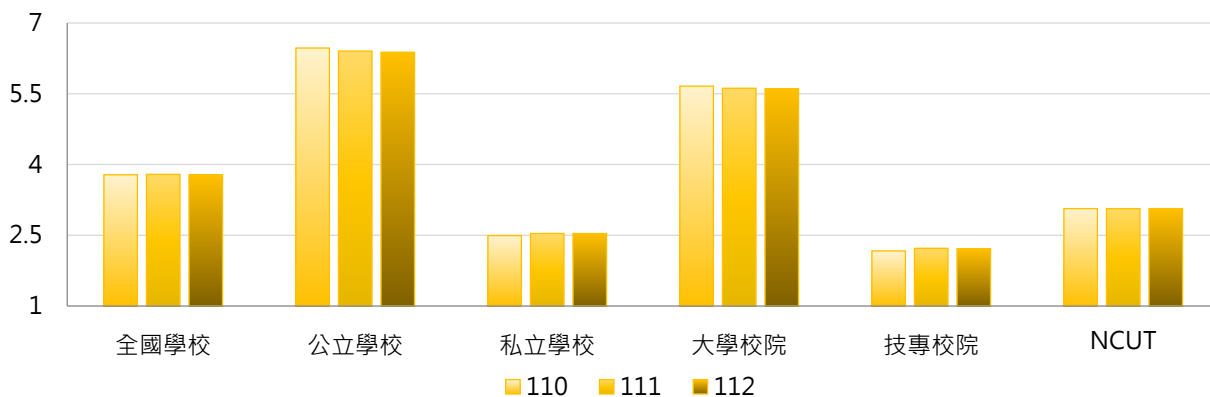
< 運動場地(以露天者為限) >

1. 112學年度各類型學校【可使用校地 - 露天運動場地(萬平方公尺)】最高前三校

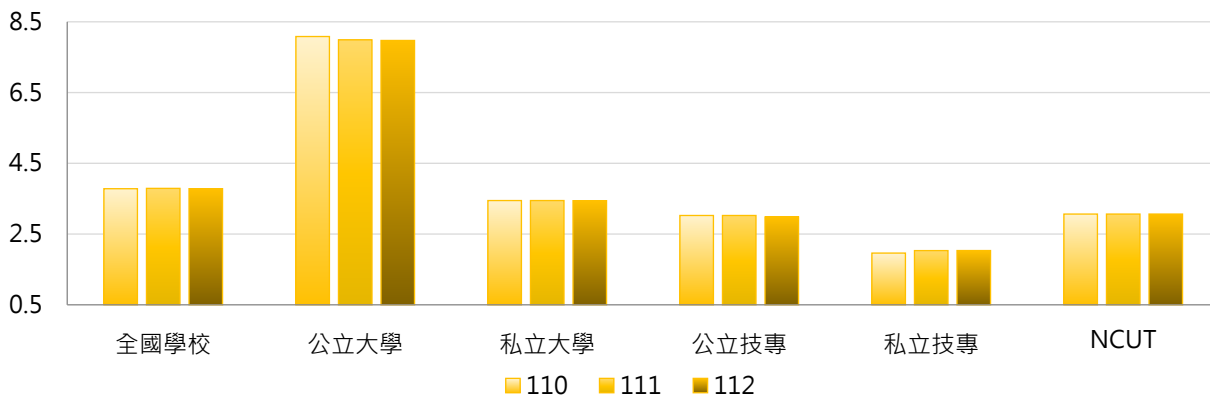
公立大學		私立大學		公立技專		私立技專	
UTAPEI	122.35	KNU	8.51	NKUST	9.64	DAHAN	7.34
NYCU	12.72	CTBC	7.50	NTC	9.23	TTC	4.94
NTNU	9.39	THU	7.24	YUNTECH	5.16	KSU	4.77

2. 110~112學年度可使用校地 - 露天運動場地(萬平方公尺) - 不同類型學校

學年度	全國學校	公立學校	私立學校	大學校院	技專校院	NCUT
110	3.78	6.47	2.49	5.66	2.17	3.07
111	3.79	6.41	2.54	5.62	2.22	3.07
112	3.78	6.38	2.54	5.61	2.22	3.07

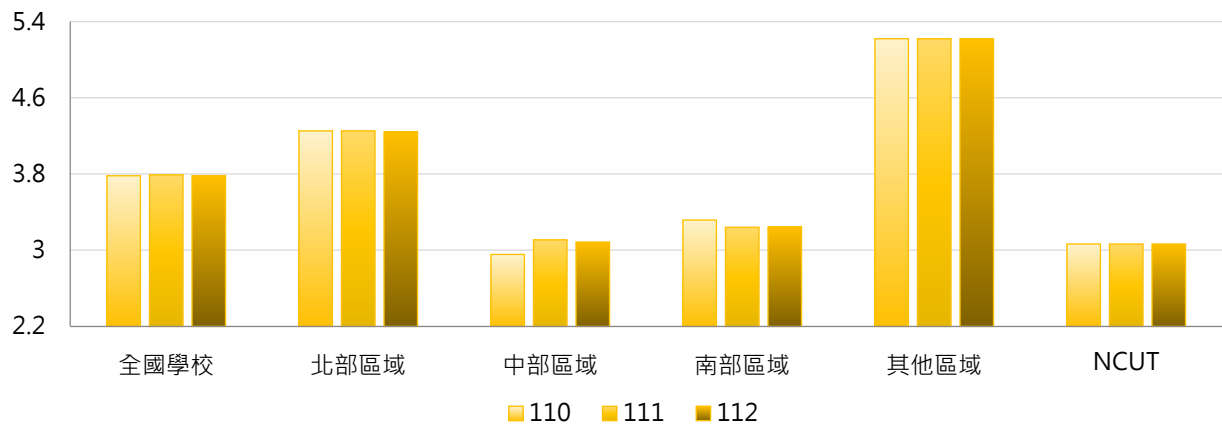


學年度	全國學校	公立大學	私立大學	公立技專	私立技專	NCUT
110	3.78	8.08	3.45	3.03	1.96	3.07
111	3.79	7.99	3.45	3.03	2.03	3.07
112	3.78	7.97	3.44	2.98	2.03	3.07



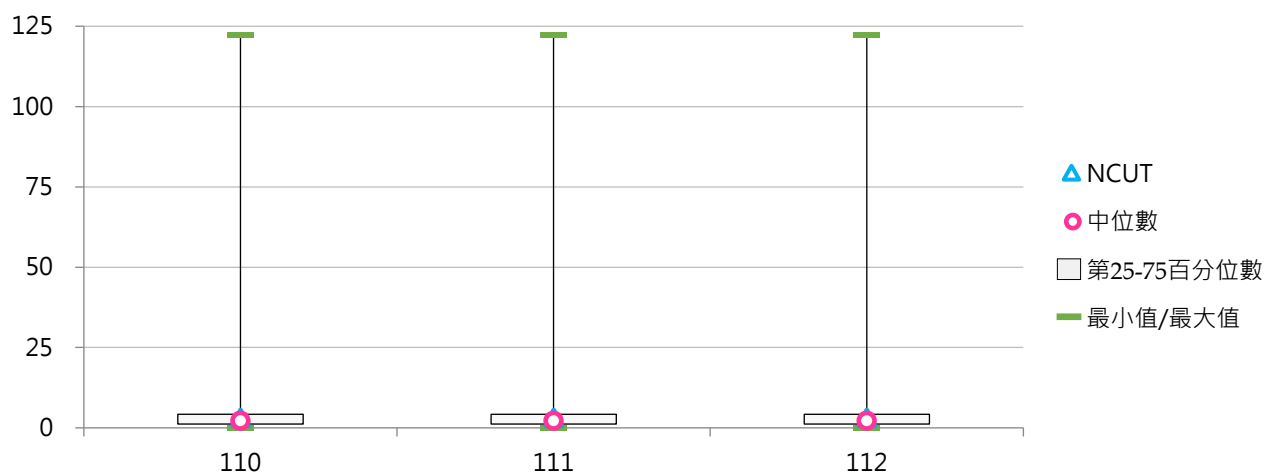
3. 110~112學年度可使用校地 - 露天運動場地(萬平方公尺) - 不同區域學校

學年度	全國學校	北部區域	中部區域	南部區域	其他區域	NCUT
110	3.78	4.25	2.96	3.32	5.22	3.07
111	3.79	4.25	3.11	3.24	5.22	3.07
112	3.78	4.24	3.09	3.24	5.22	3.07



4. 110~112學年度可使用校地 - 露天運動場地(萬平方公尺) - 排序百分位數

學年度	最小值	第25百分位數	中位數	第75百分位數	最大值	NCUT
110	0.07	1.19	2.18	4.21	122.35	3.07
111	0.07	1.19	2.21	4.22	122.35	3.07
112	0.07	1.19	2.21	4.22	122.35	3.07





(七) 可使用校地 - 其他校地(萬平方公尺)

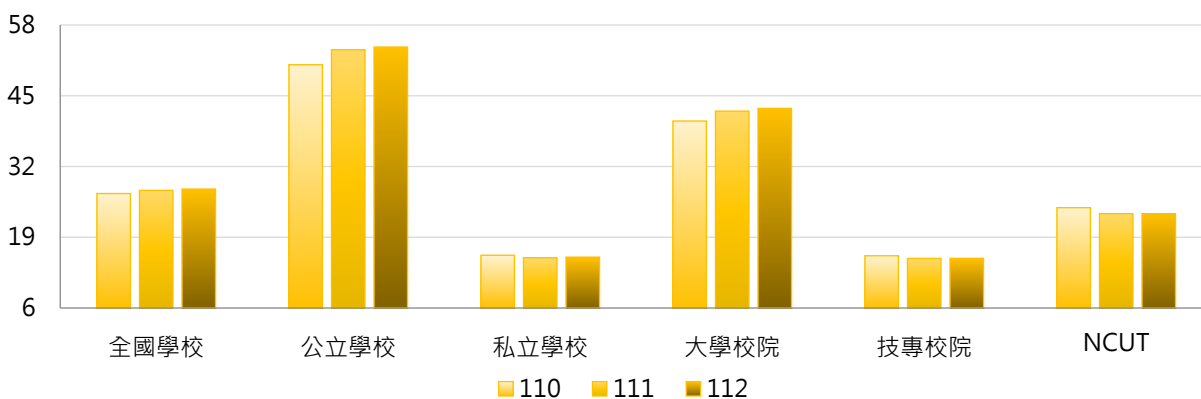
< 包括花園、空地、道路、未興建之空地、露天停車場等 >

1. 112學年度各類型學校【可使用校地 - 其他校地(萬平方公尺)】最高前三校

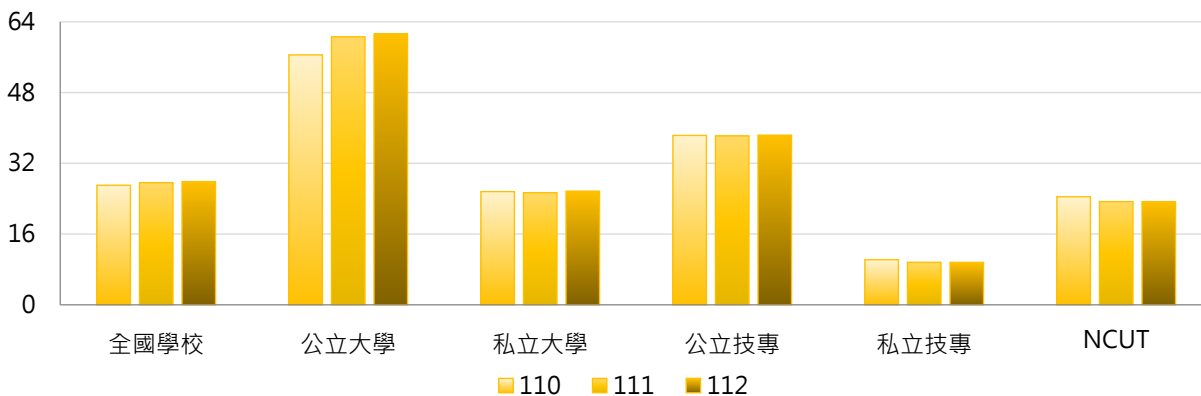
公立大學		私立大學		公立技專		私立技專	
NCYU	228.67	THU	115.64	NPUST	246.69	MCUT	55.92
NDHU	198.15	PCCU	103.43	NKUST	98.13	CYUT	47.91
NCKU	157.17	NHU	54.22	YUNTECH	43.98	CUST	31.25

2. 110~112學年度可使用校地 - 其他校地(萬平方公尺) - 不同類型學校

學年度	全國學校	公立學校	私立學校	大學校院	技專校院	NCUT
110	27.04	50.70	15.69	40.36	15.60	24.43
111	27.62	53.44	15.24	42.18	15.11	23.33
112	27.86	53.95	15.35	42.68	15.13	23.34



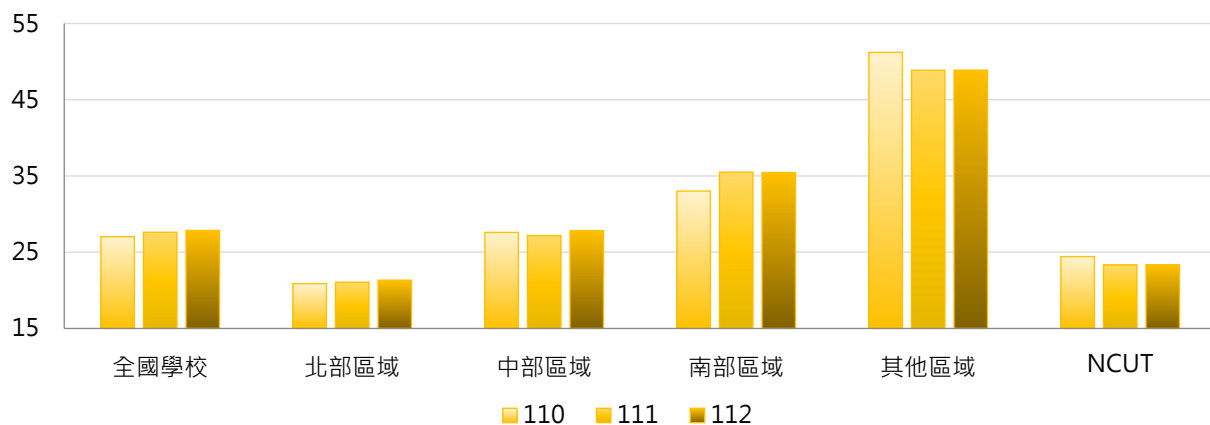
學年度	全國學校	公立大學	私立大學	公立技專	私立技專	NCUT
110	27.04	56.51	25.60	38.30	10.19	24.43
111	27.62	60.59	25.35	38.19	9.62	23.33
112	27.86	61.25	25.71	38.37	9.59	23.34





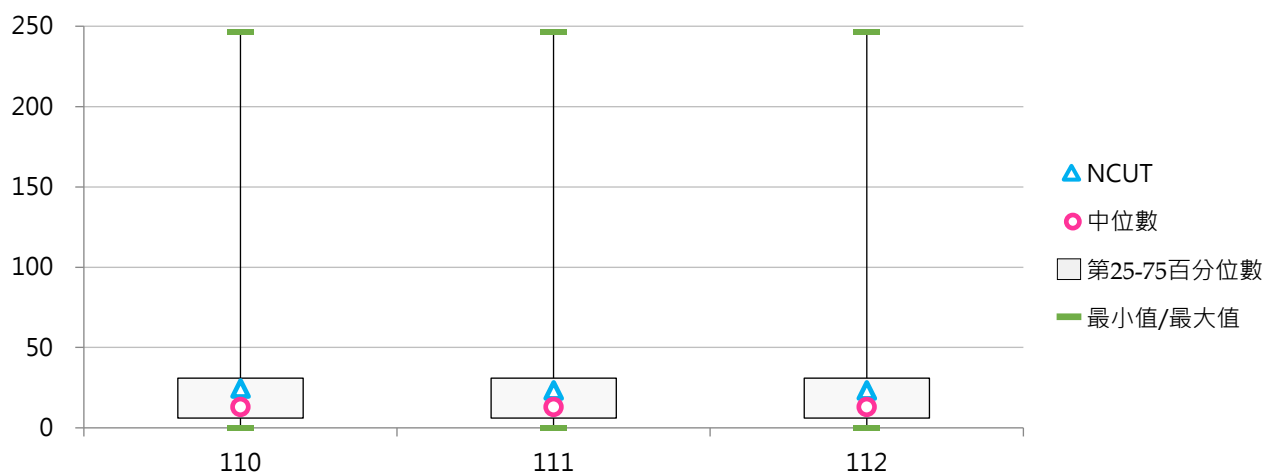
3. 110~112學年度可使用校地 - 其他校地(萬平方公尺) - 不同區域學校

學年度	全國學校	北部區域	中部區域	南部區域	其他區域	NCUT
110	27.04	20.88	27.61	33.02	51.22	24.43
111	27.62	21.07	27.19	35.51	48.89	23.33
112	27.86	21.33	27.84	35.45	48.89	23.34



4. 110~112學年度可使用校地 - 其他校地(萬平方公尺) - 排序百分位數

學年度	最小值	第25百分位數	中位數	第75百分位數	最大值	NCUT
110	0.16	6.09	12.96	30.94	246.84	24.43
111	0.16	6.09	12.96	30.94	246.69	23.33
112	0.16	6.09	13.02	30.94	246.69	23.34



貳 學生宿舍

統計說明



【統計對象】

全國145所公私立大專校院，包含教育大學，但不包括宗教研修學院、空中大學及軍警校院。其中國立交通大學、國立陽明大學於110年2月1日合併成為國立陽明交通大學，其數據係以二校整併統計整理。

【區域劃分】

北部區域：基隆市、臺北市、新北市、桃園市、新竹市、新竹縣、宜蘭縣
中部區域：苗栗縣、臺中市、彰化縣、南投縣、雲林縣
南部區域：嘉義市、嘉義縣、臺南市、高雄市、屏東縣、澎湖縣
其他區域：花蓮縣、臺東縣、金門縣、連江縣

【學生宿舍床位數】

係指學校【自有宿舍】之校內非BOT、校內BOT之床位數與【租賃宿舍】之床位數加總。

【自有宿舍】

包括校內非BOT、校內BOT等類別之學生宿舍，其中「校內BOT宿舍」係指依「促進民間參與公共建設法」規定，學校委託民間興建營運之學生宿舍。

【租賃宿舍】

係指學校向外機構承租宿舍，如學校向台糖、國泰建設、民間業主等承租建築提供給學生住宿。

【申請宿舍人數】

係指全體學生正式向學校提出【申請學校宿舍之人數】。

【校外租屋學生數】

係指學生自行於校外租賃房屋之人數，部分係由各校自行估算。

【日間學制】

包括二專(日間)、五專、學士班(日間)、碩士班(日間)、博士班等學制班別；其中學士班(日間)包含大學四年制(或四技)、大學二年制(或二技)及學士後第二專長學位學程。

【資料來源】

113年9月12日整理自教育部統計處及大專校院校務資訊公開平臺：「學生住宿情形」資料由【教育部高教司大學校院校務資料庫】之「校5.學校學生住宿狀況表」、【教育部技職司技專校院校務資料庫】之「表4-9-2.學校學生住宿狀況資料表」產出，並由【教育部統計處】彙整提供，以每年10月15日為統計基準日。

一、宿舍床位數

(一) 學生宿舍床位數(含自有及租賃宿舍)

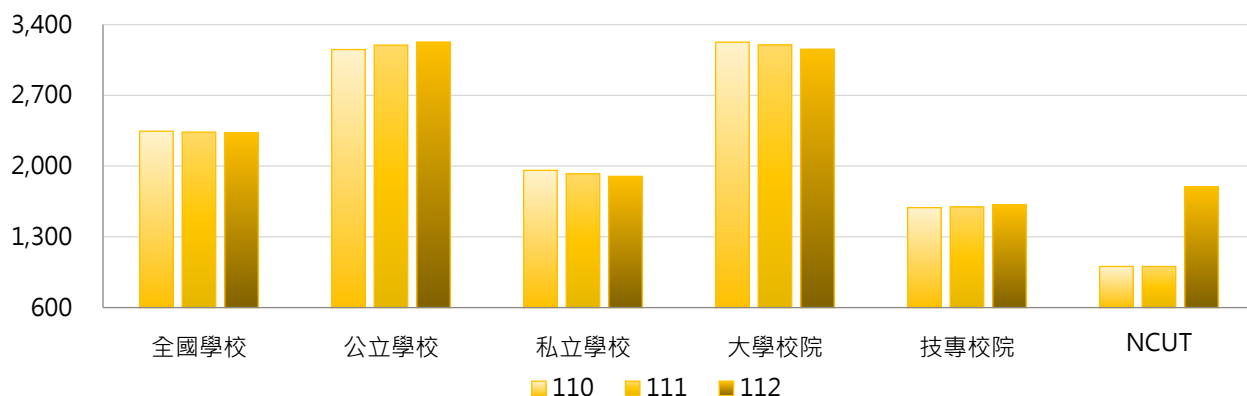
< 自有宿舍包括校內非BOT、校內BOT等類別 >

1. 112學年度各類型學校【學生宿舍床位數(含自有及租賃宿舍)】最高前三校

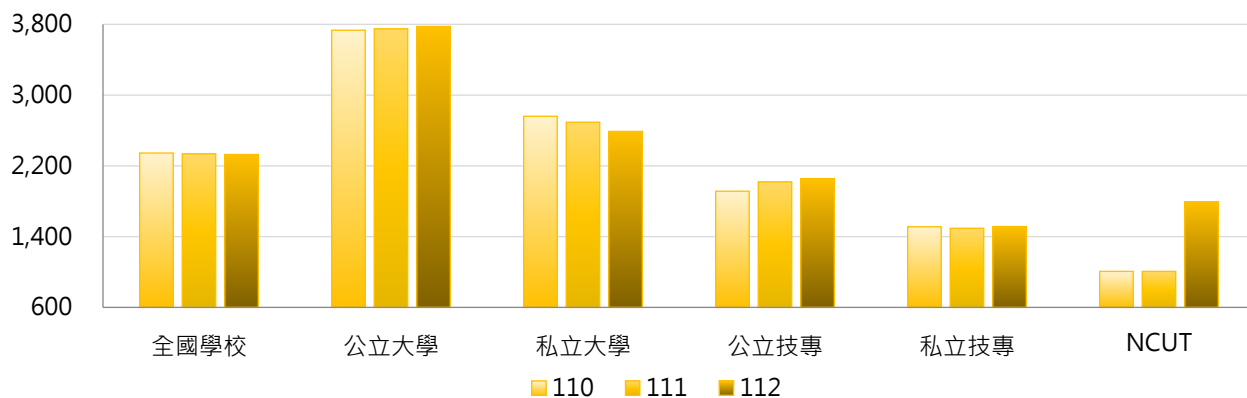
公立大學		私立大學		公立技專		私立技專	
NTU	12,299	ISU	6,796	NKUST	5,507	CGUST	7,100
NYCU	10,614	CGU	6,154	NTUST	4,071	CNU	4,992
NTHU	8,438	THU	5,072	NPUST	3,323	STUST	3,736

2. 110~112學年度學生宿舍床位數(含自有及租賃宿舍) - 不同類型學校

學年度	全國學校	公立學校	私立學校	大學校院	技專校院	NCUT
110	2,345	3,153	1,958	3,226	1,589	1,007
111	2,336	3,197	1,923	3,198	1,595	1,007
112	2,329	3,228	1,898	3,157	1,619	1,795

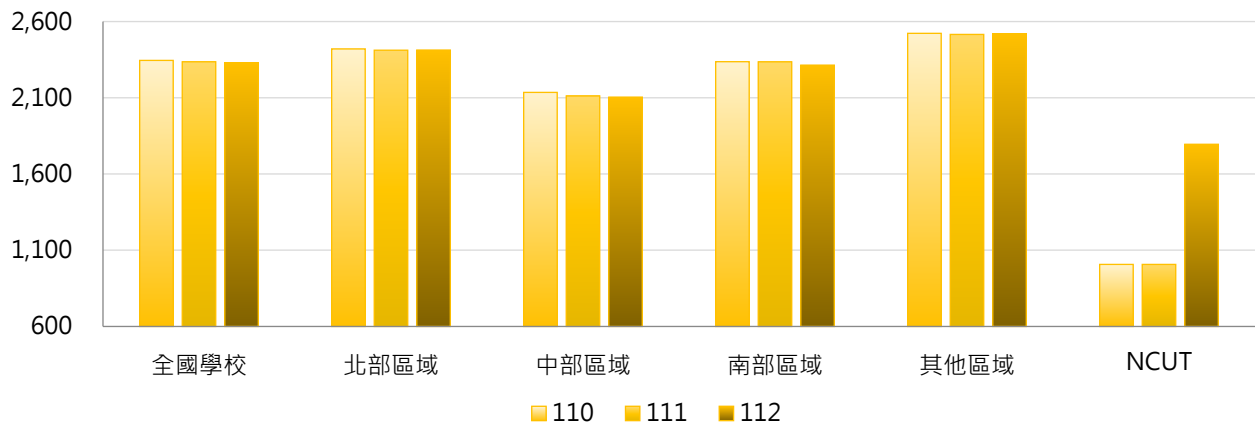


學年度	全國學校	公立大學	私立大學	公立技專	私立技專	NCUT
110	2,345	3,734	2,761	1,914	1,512	1,007
111	2,336	3,749	2,694	2,018	1,495	1,007
112	2,329	3,777	2,590	2,056	1,514	1,795



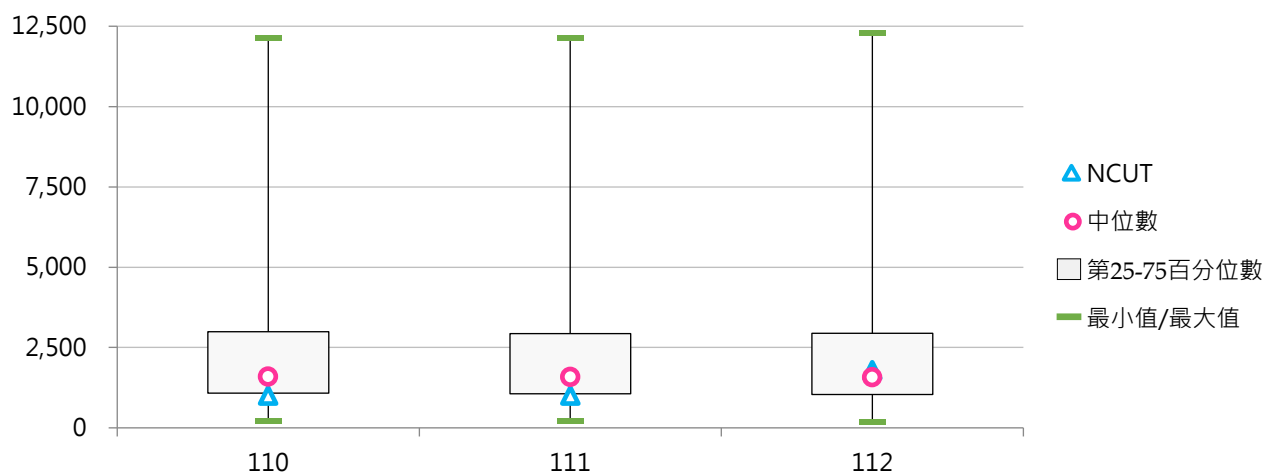
3. 110~112學年度學生宿舍床位數(含自有及租賃宿舍) - 不同區域學校

學年度	全國學校	北部區域	中部區域	南部區域	其他區域	NCUT
110	2,345	2,420	2,135	2,337	2,523	1,007
111	2,336	2,412	2,112	2,336	2,516	1,007
112	2,329	2,413	2,104	2,314	2,519	1,795



4. 110~112學年度學生宿舍床位數(含自有及租賃宿舍) - 排序百分位數

學年度	最小值	第25百分位數	中位數	第75百分位數	最大值	NCUT
110	218	1,078	1,596	2,992	12,147	1,007
111	218	1,058	1,579	2,938	12,147	1,007
112	196	1,038	1,575	2,943	12,299	1,795



(二) 申請學校宿舍人數

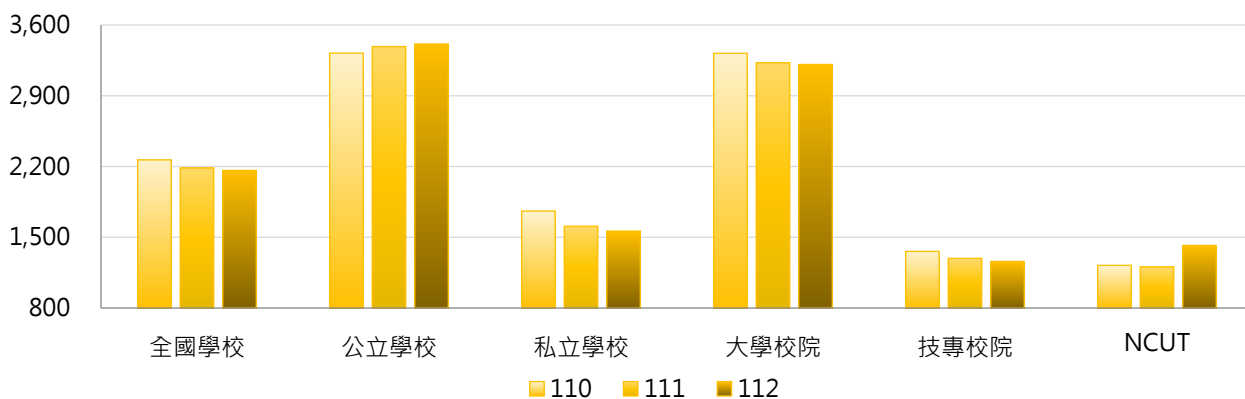
< 全體學生正式向學校提出申請學校宿舍之人數 >

1. 112學年度各類型學校【申請學校宿舍人數】最高前三校

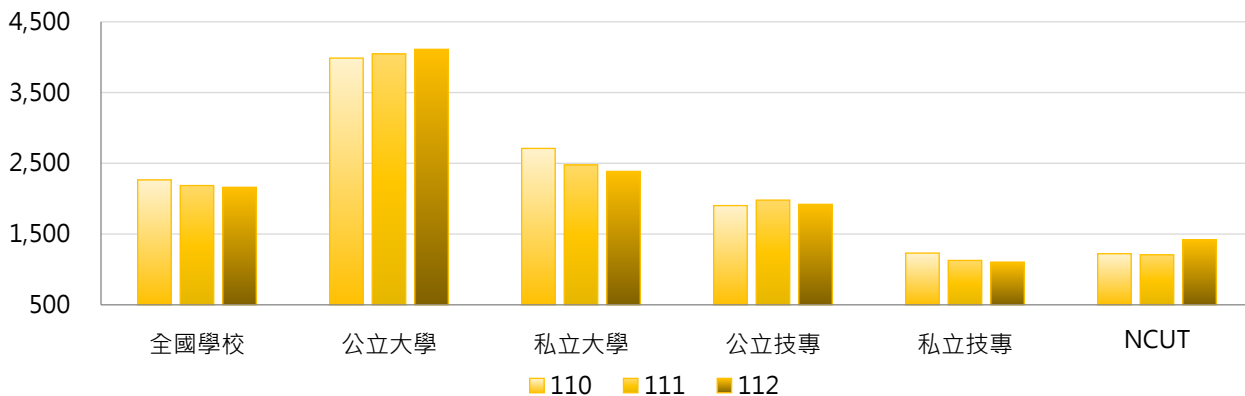
公立大學		私立大學		公立技專		私立技專	
NTU	14,313	CYCU	6,047	NKUST	6,069	CGUST	4,787
NTHU	9,933	ISU	5,856	NTUST	4,231	CNU	4,643
NYCU	9,673	THU	5,165	NPUST	3,004	STUST	3,582

2. 110~112學年度申請學校宿舍人數 - 不同類型學校

學年度	全國學校	公立學校	私立學校	大學校院	技專校院	NCUT
110	2,266	3,322	1,759	3,320	1,360	1,222
111	2,185	3,387	1,609	3,226	1,291	1,207
112	2,161	3,412	1,561	3,210	1,260	1,419

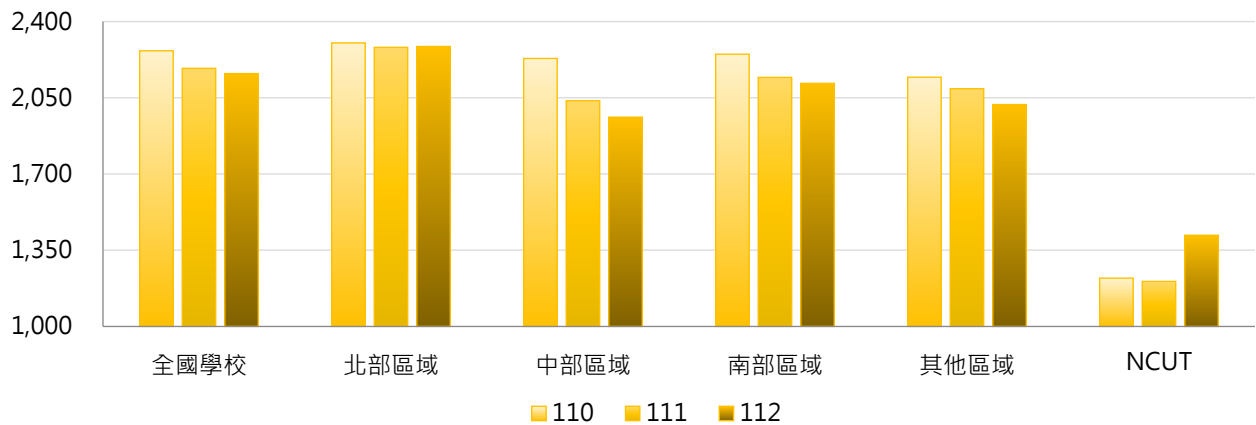


學年度	全國學校	公立大學	私立大學	公立技專	私立技專	NCUT
110	2,266	3,987	2,710	1,902	1,231	1,222
111	2,185	4,047	2,477	1,980	1,127	1,207
112	2,161	4,111	2,385	1,920	1,103	1,419



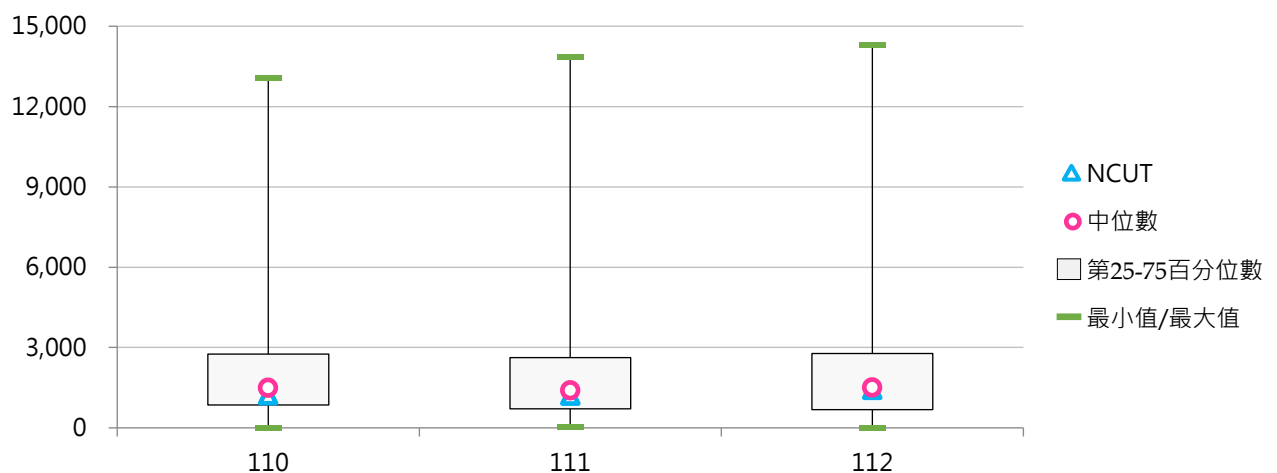
3. 110~112學年度申請學校宿舍人數 - 不同區域學校

學年度	全國學校	北部區域	中部區域	南部區域	其他區域	NCUT
110	2,266	2,302	2,231	2,250	2,144	1,222
111	2,185	2,282	2,037	2,144	2,092	1,207
112	2,161	2,286	1,961	2,116	2,019	1,419



4. 110~112學年度申請學校宿舍人數 - 排序百分位數

學年度	最小值	第25百分位數	中位數	第75百分位數	最大值	NCUT
110	0	849	1,495	2,750	13,075	1,222
111	34	707	1,403	2,625	13,854	1,207
112	20	680	1,506	2,777	14,313	1,419





(三) 申請宿舍人數占日間學制學生數比率

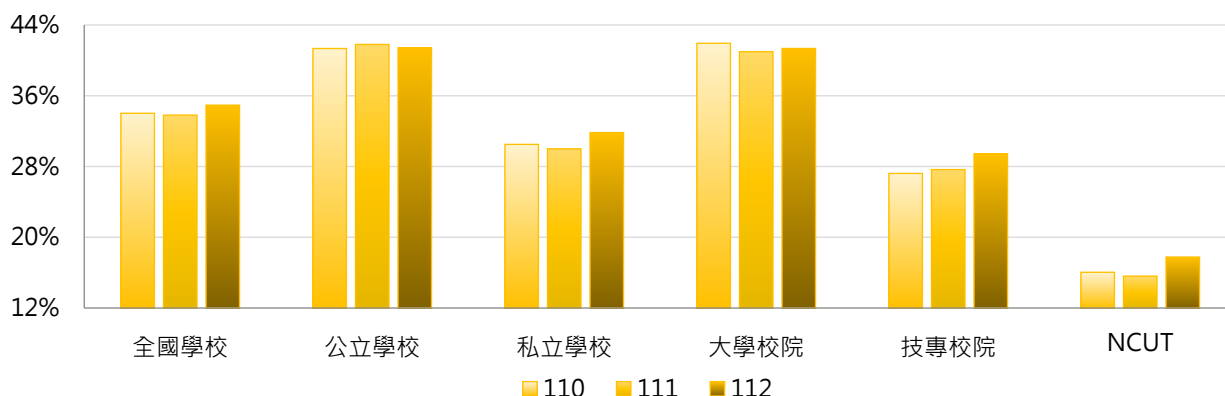
< 申請學校宿舍人數 / 日間學制(學士班(日間)、碩士班(日間)、博士班、五專、二專(日間))在學學生數 >

1. 112學年度各類型學校【申請宿舍人數占日間學制學生數比率】最高前三校

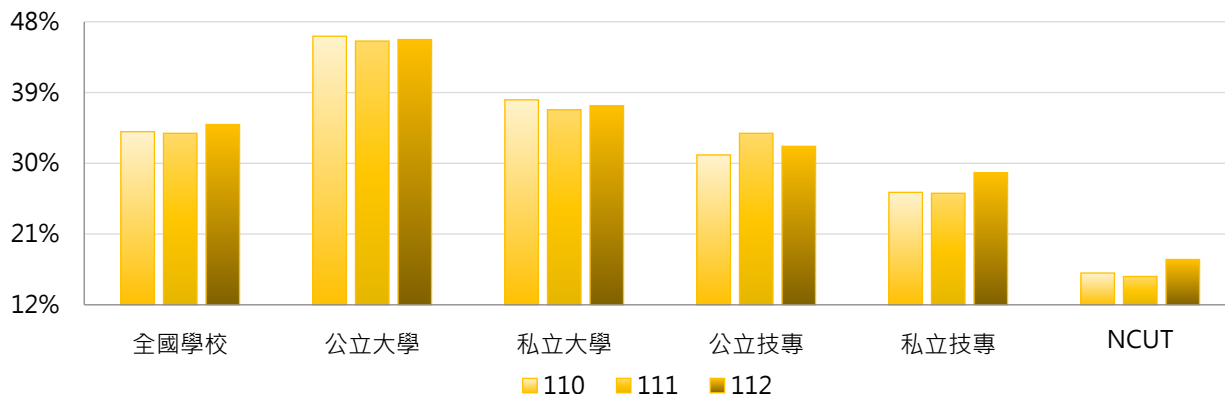
公立大學		私立大學		公立技專		私立技專	
NDHU	68.19%	CGU	72.00%	NTC	63.61%	CGUST	99.44%
TNNUA	61.87%	MMC	70.68%	TCPA	62.08%	TSUST	85.46%
NCNU	60.23%	CTBC	68.67%	NTUNHS	46.91%	WFU	66.96%

2. 110~112學年度申請宿舍人數占日間學制學生數比率 - 不同類型學校

學年度	全國學校	公立學校	私立學校	大學校院	技專校院	NCUT
110	34.02%	41.35%	30.51%	41.94%	27.22%	16.04%
111	33.82%	41.81%	29.98%	40.98%	27.66%	15.60%
112	34.94%	41.41%	31.84%	41.35%	29.43%	17.76%

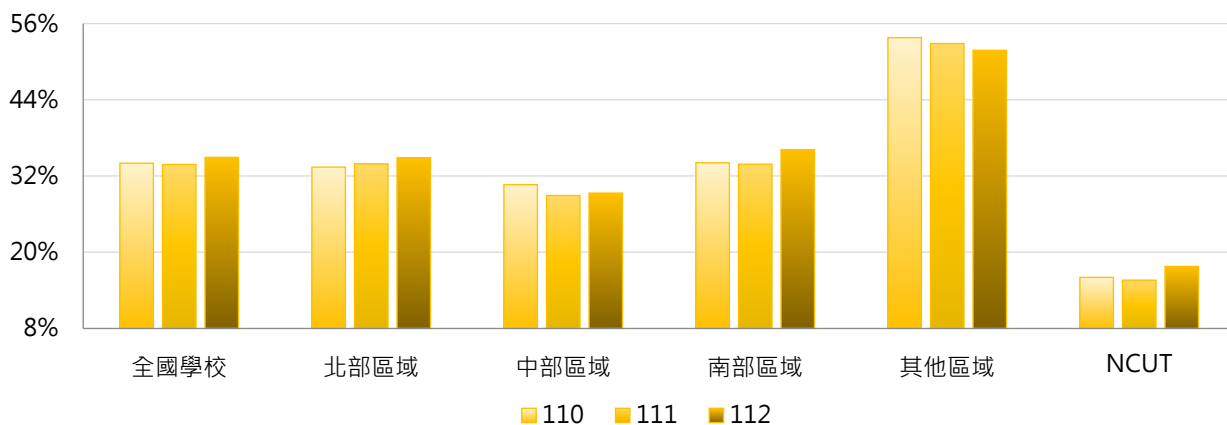


學年度	全國學校	公立大學	私立大學	公立技專	私立技專	NCUT
110	34.02%	46.17%	38.07%	31.06%	26.30%	16.04%
111	33.82%	45.55%	36.81%	33.81%	26.19%	15.60%
112	34.94%	45.74%	37.33%	32.16%	28.78%	17.76%



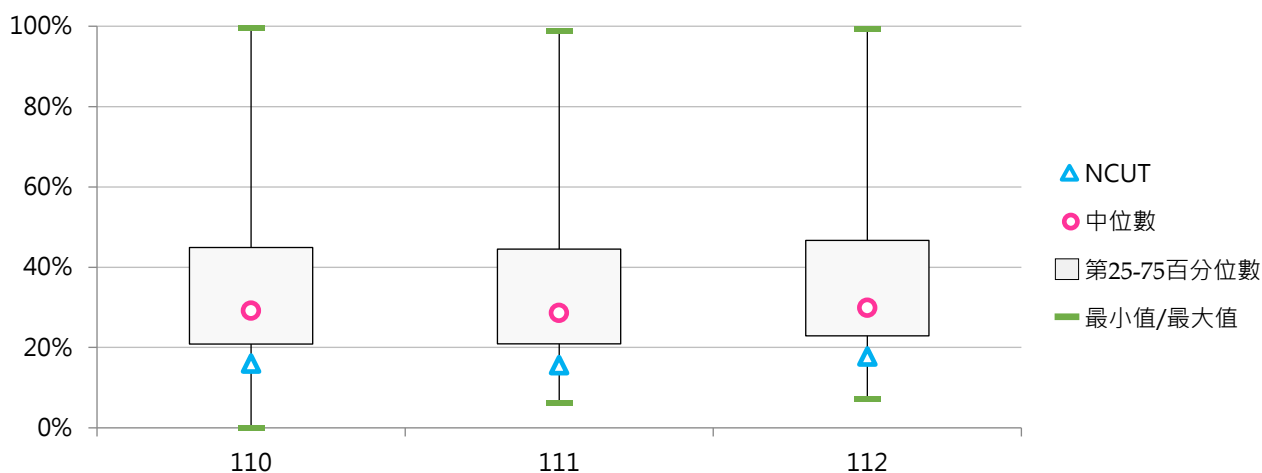
3. 110～112學年度申請宿舍人數占日間學制學生數比率 - 不同區域學校

學年度	全國學校	北部區域	中部區域	南部區域	其他區域	NCUT
110	34.02%	33.40%	30.64%	34.08%	53.79%	16.04%
111	33.82%	33.91%	28.93%	33.86%	52.85%	15.60%
112	34.94%	34.89%	29.31%	36.16%	51.79%	17.76%



4. 110～112學年度申請宿舍人數占日間學制學生數比率 - 排序百分位數

學年度	最小值	第25百分位數	中位數	第75百分位數	最大值	NCUT
110	0.00%	20.87%	29.17%	44.93%	99.66%	16.04%
111	6.16%	20.89%	28.64%	44.47%	98.80%	15.60%
112	7.16%	22.90%	29.88%	46.67%	99.44%	17.76%





(四) 學生宿舍床位數與申請宿舍人數比值

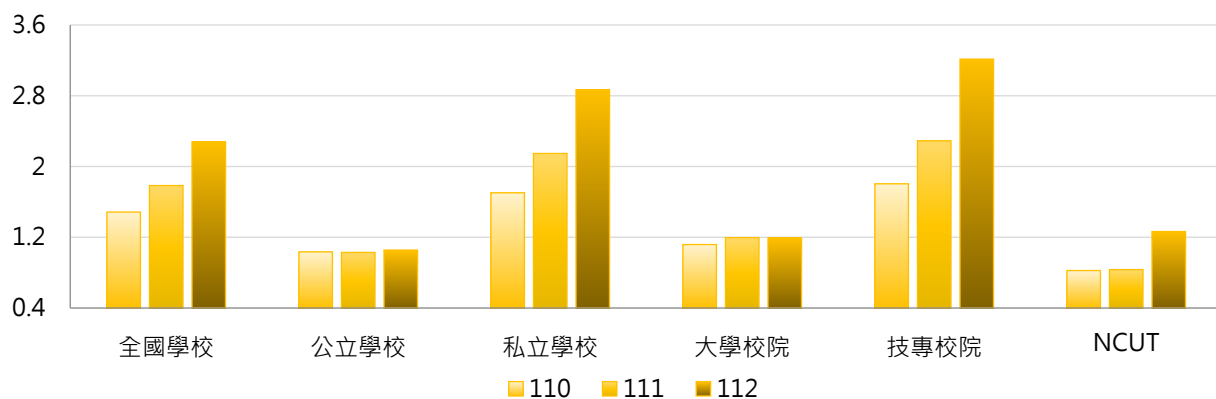
< 學生宿舍床位數(含自有及租賃宿舍) / 申請學校宿舍人數 >

1. 112學年度各類型學校【學生宿舍床位數與申請宿舍人數比值】最高前三校

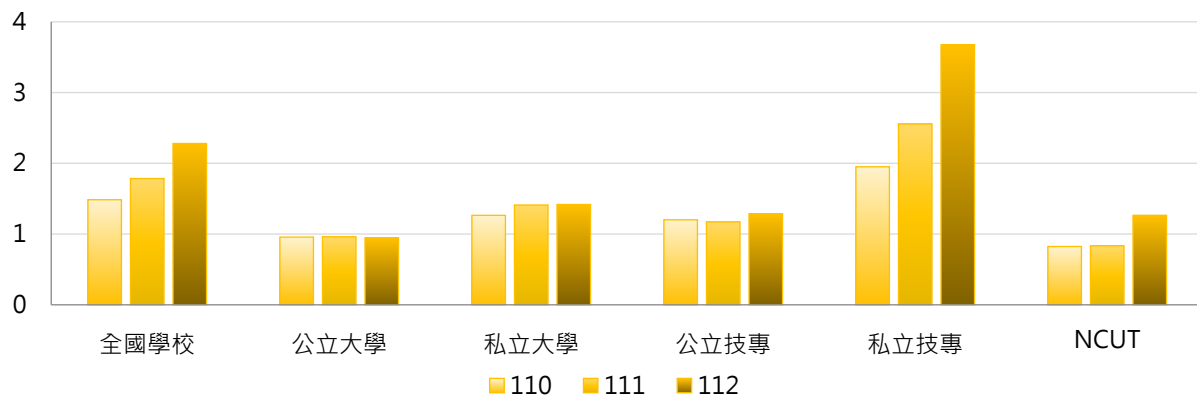
公立大學		私立大學		公立技專		私立技專	
TNNUA	1.34	MDU	4.86	TCPA	3.54	DAHAN	71.35
NTPU	1.22	UKN	3.53	NTC	2.06	TTC	39.48
NTUPES	1.17	HFU	2.97	NCUT	1.26	TF	17.00

2. 110~112學年度學生宿舍床位數與申請宿舍人數比值 - 不同類型學校

學年度	全國學校	公立學校	私立學校	大學校院	技專校院	NCUT
110	1.49	1.03	1.70	1.12	1.80	0.82
111	1.78	1.03	2.15	1.20	2.29	0.83
112	2.28	1.06	2.87	1.19	3.21	1.26

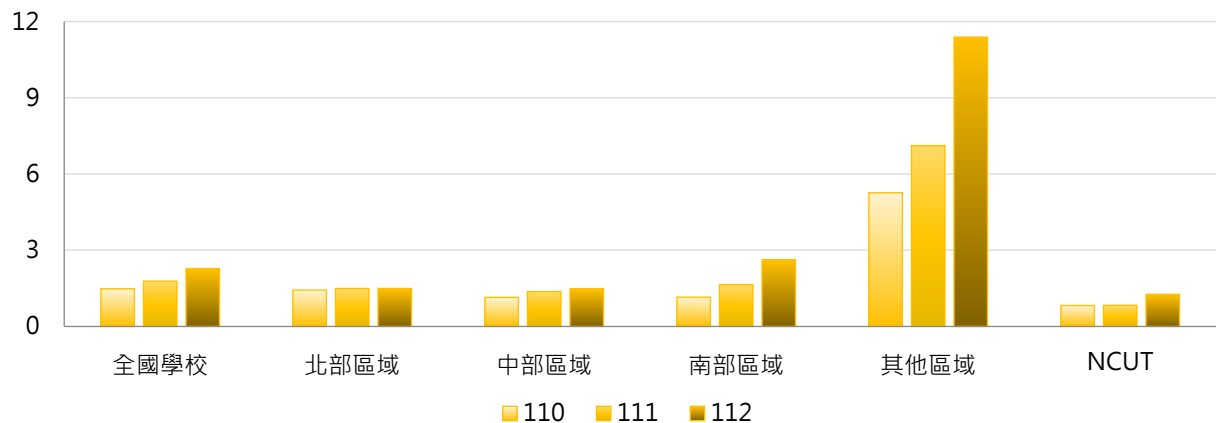


學年度	全國學校	公立大學	私立大學	公立技專	私立技專	NCUT
110	1.49	0.96	1.26	1.20	1.95	0.82
111	1.78	0.96	1.41	1.17	2.56	0.83
112	2.28	0.95	1.42	1.29	3.67	1.26



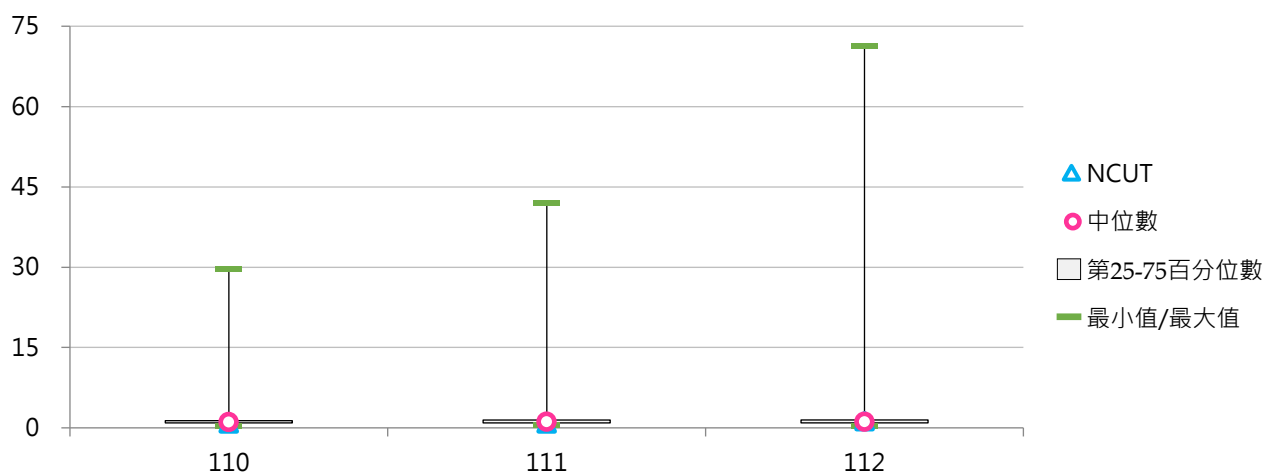
3. 110~112學年度學生宿舍床位數與申請宿舍人數比值 - 不同區域學校

學年度	全國學校	北部區域	中部區域	南部區域	其他區域	NCUT
110	1.49	1.43	1.15	1.15	5.26	0.82
111	1.78	1.49	1.37	1.65	7.12	0.83
112	2.28	1.50	1.48	2.62	11.39	1.26



4. 110~112學年度學生宿舍床位數與申請宿舍人數比值 - 排序百分位數

學年度	最小值	第25百分位數	中位數	第75百分位數	最大值	NCUT
110	0.47	0.93	1.07	1.35	29.73	0.82
111	0.49	0.95	1.12	1.43	41.97	0.83
112	0.44	0.93	1.13	1.47	71.35	1.26



二、住宿情形

(一) 自有宿舍實際入住學生數

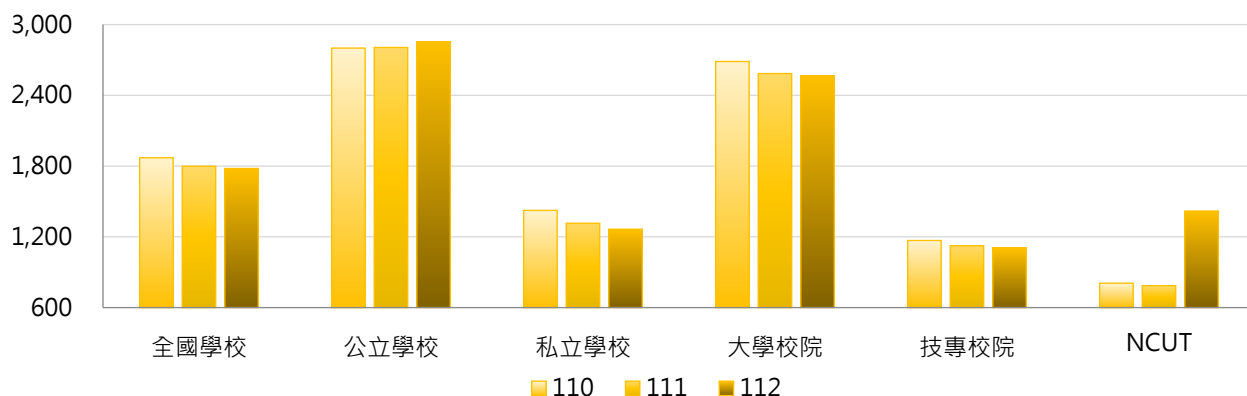
< 學校提供全體學生實際住宿學校自有(含校內非BOT、校內BOT)宿舍之人數 >

1. 112學年度各類型學校【自有宿舍實際入住學生數】最高前三校

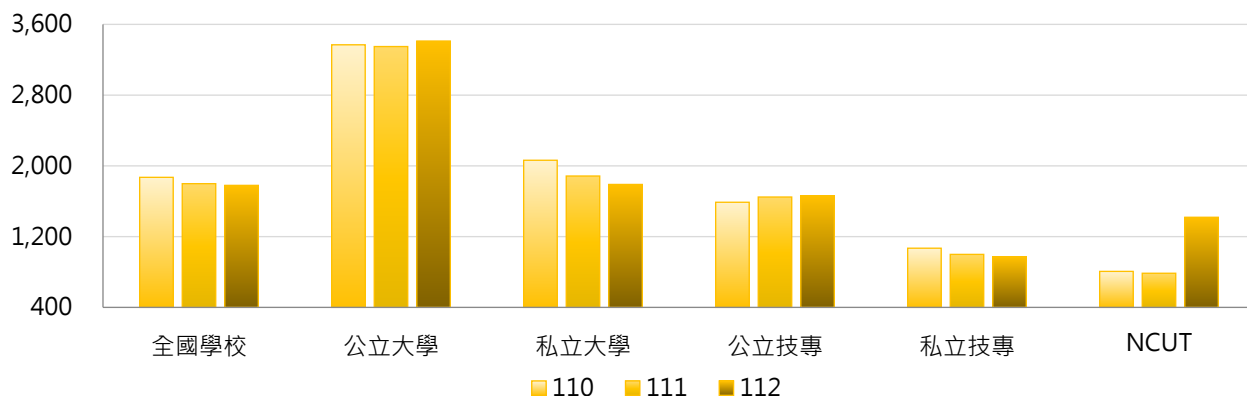
公立大學		私立大學		公立技專		私立技專	
NTU	11,729	THU	5,015	NKUST	4,804	CGUST	4,787
NYCU	9,253	CGU	4,986	NTUST	3,289	CNU	4,318
NTHU	8,084	CYCU	4,404	NPUST	2,826	STUST	3,326

2. 110~112學年度自有宿舍實際入住學生數 - 不同類型學校

學年度	全國學校	公立學校	私立學校	大學校院	技專校院	NCUT
110	1,871	2,801	1,424	2,687	1,169	807
111	1,799	2,806	1,316	2,585	1,124	786
112	1,780	2,853	1,265	2,565	1,105	1,419

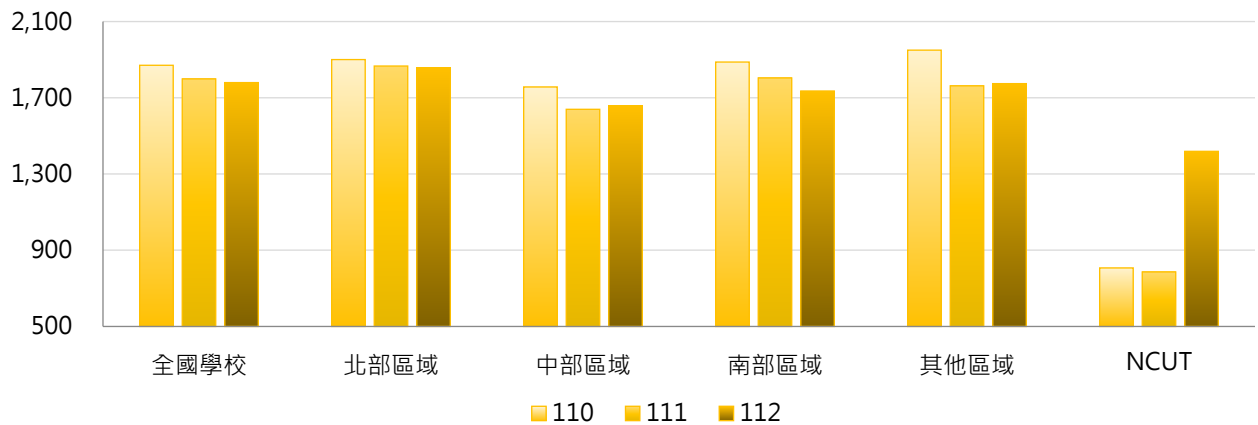


學年度	全國學校	公立大學	私立大學	公立技專	私立技專	NCUT
110	1,871	3,369	2,064	1,589	1,069	807
111	1,799	3,349	1,885	1,648	999	786
112	1,780	3,412	1,790	1,661	973	1,419



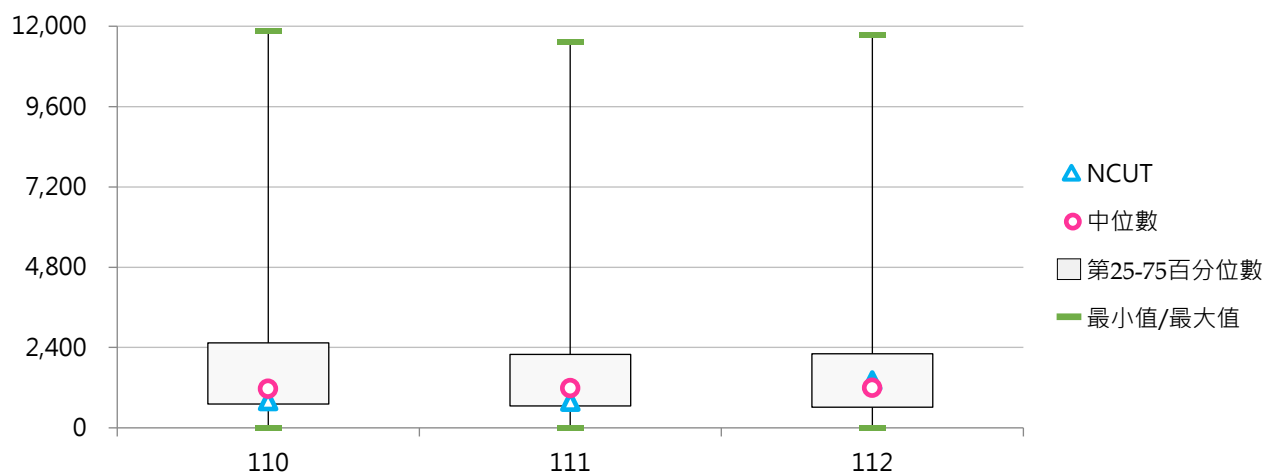
3. 110~112學年度自有宿舍實際入住學生數 - 不同區域學校

學年度	全國學校	北部區域	中部區域	南部區域	其他區域	NCUT
110	1,871	1,901	1,757	1,888	1,950	807
111	1,799	1,867	1,640	1,804	1,763	786
112	1,780	1,857	1,657	1,736	1,774	1,419



4. 110~112學年度自有宿舍實際入住學生數 - 排序百分位數

學年度	最小值	第25百分位數	中位數	第75百分位數	最大值	NCUT
110	0	713	1,162	2,539	11,863	807
111	0	659	1,181	2,192	11,526	786
112	0	617	1,195	2,218	11,729	1,419





(二) 租賃宿舍實際入住學生數

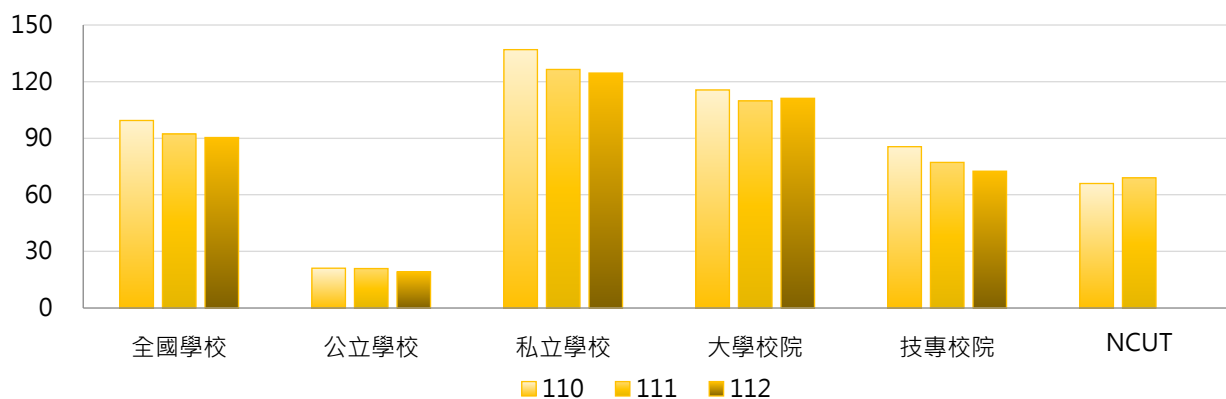
< 學校提供全體學生實際住宿學校租賃宿舍之人數 >

1. 112學年度各類型學校【租賃宿舍實際入住學生數】最高前三校

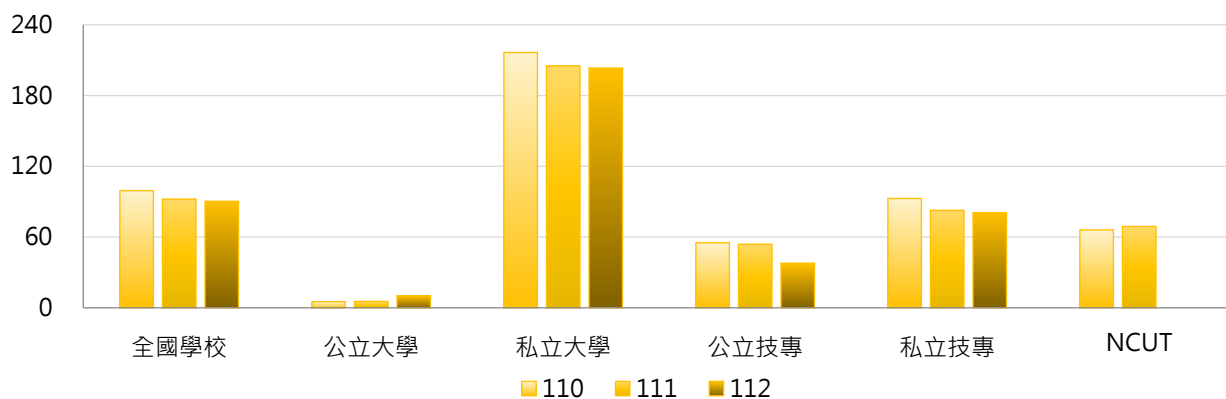
公立大學		私立大學		公立技專		私立技專	
NTU	131	ISU	2,017	NTUB	379	HKU	1,383
UTAPEI	69	MCU	1,611	NTUT	181	CYUT	1,380
NCCU	67	SCU	1,015	NPU	8	CSU	566

2. 110~112學年度租賃宿舍實際入住學生數 - 不同類型學校

學年度	全國學校	公立學校	私立學校	大學校院	技專校院	NCUT
110	99	21	137	116	86	66
111	92	21	126	110	77	69
112	90	19	125	111	73	--

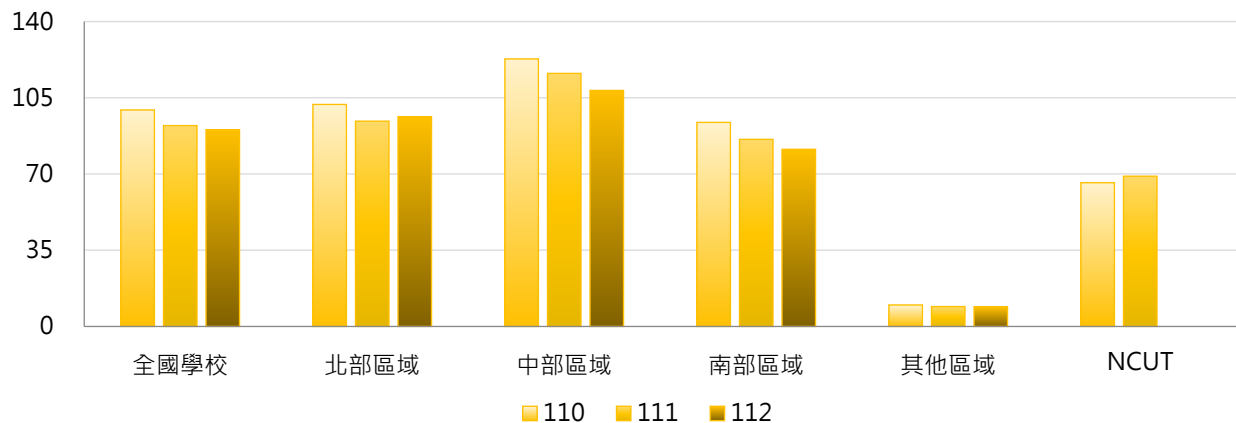


學年度	全國學校	公立大學	私立大學	公立技專	私立技專	NCUT
110	99	5	217	55	93	66
111	92	5	205	54	83	69
112	90	10	203	38	81	--



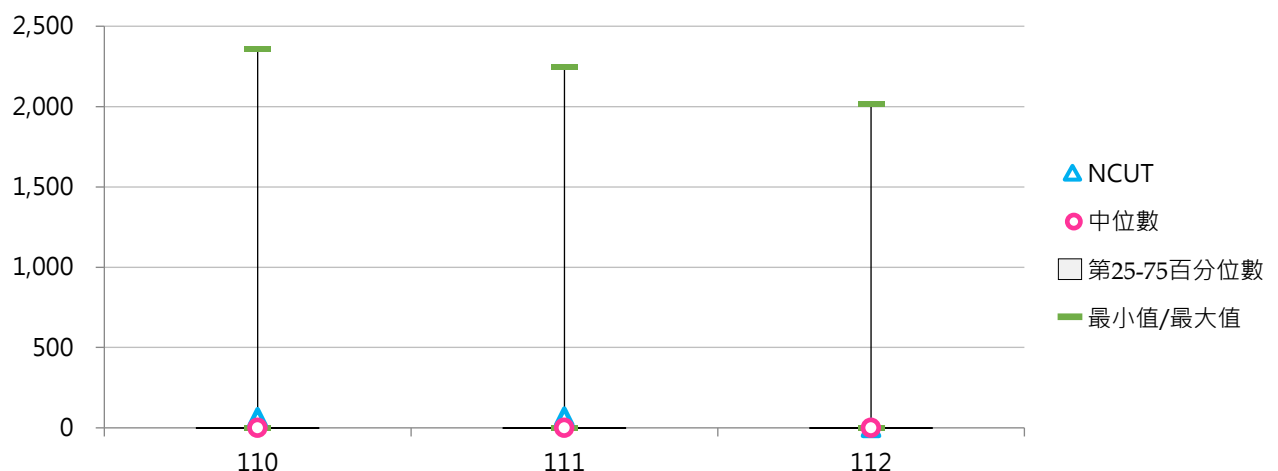
3. 110~112學年度租賃宿舍實際入住學生數 - 不同區域學校

學年度	全國學校	北部區域	中部區域	南部區域	其他區域	NCUT
110	99	102	123	94	10	66
111	92	94	116	86	9	69
112	90	96	108	81	9	--



4. 110~112學年度租賃宿舍實際入住學生數 - 排序百分位數

學年度	最小值	第25百分位數	中位數	第75百分位數	最大值	NCUT
110	0	0	0	0	2,360	66
111	0	0	0	0	2,246	69
112	0	0	0	0	2,017	--





(三) 校外租屋學生數

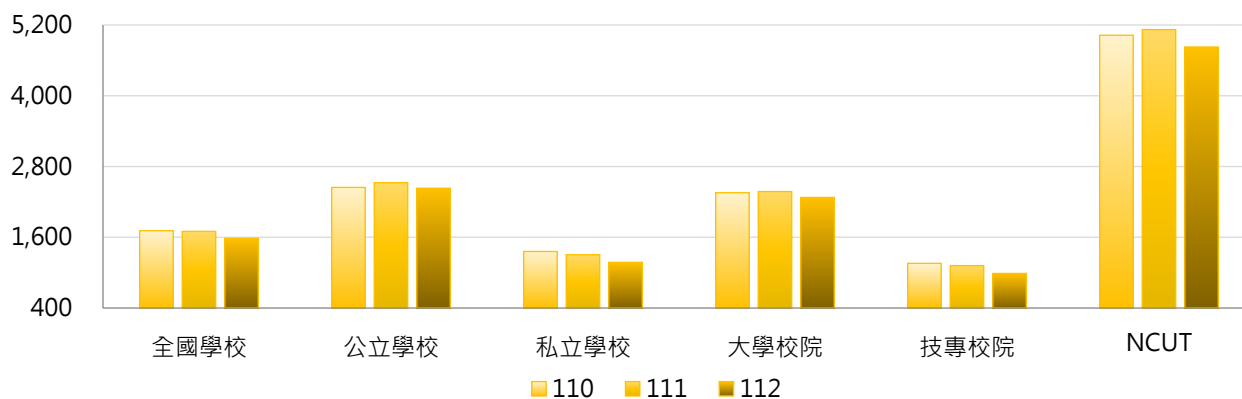
< 學生自行於校外租賃房屋之人數 >

1. 112學年度各類型學校【校外租屋學生數】最高前三校

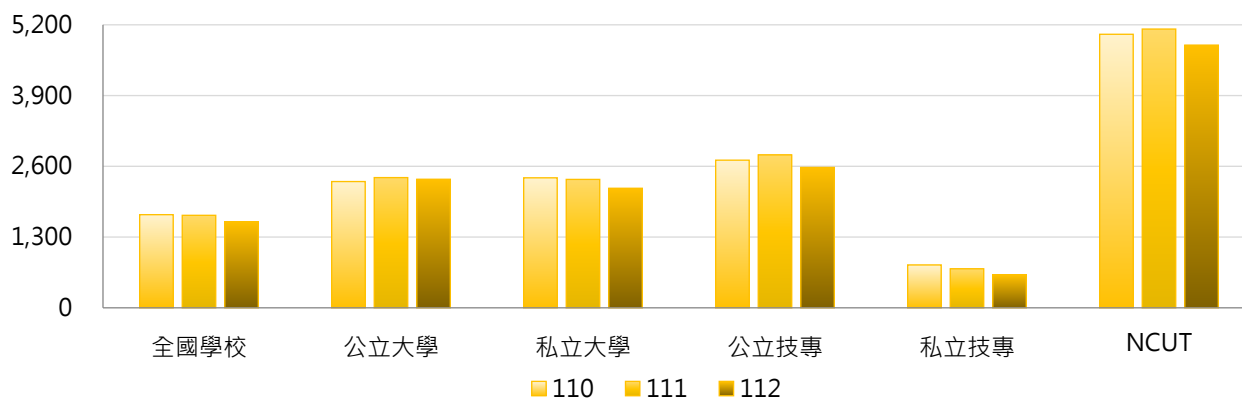
公立大學		私立大學		公立技專		私立技專	
NCKU	9,597	FCU	8,148	NFU	8,322	CYUT	7,084
NTHU	8,189	THU	7,744	NKUST	6,311	TUT	3,987
NYCU	7,480	PU	6,963	NPUST	5,361	STUST	3,281

2. 110~112學年度校外租屋學生數 - 不同類型學校

學年度	全國學校	公立學校	私立學校	大學校院	技專校院	NCUT
110	1,711	2,445	1,359	2,356	1,158	5,026
111	1,700	2,526	1,303	2,375	1,119	5,122
112	1,582	2,432	1,175	2,276	987	4,827

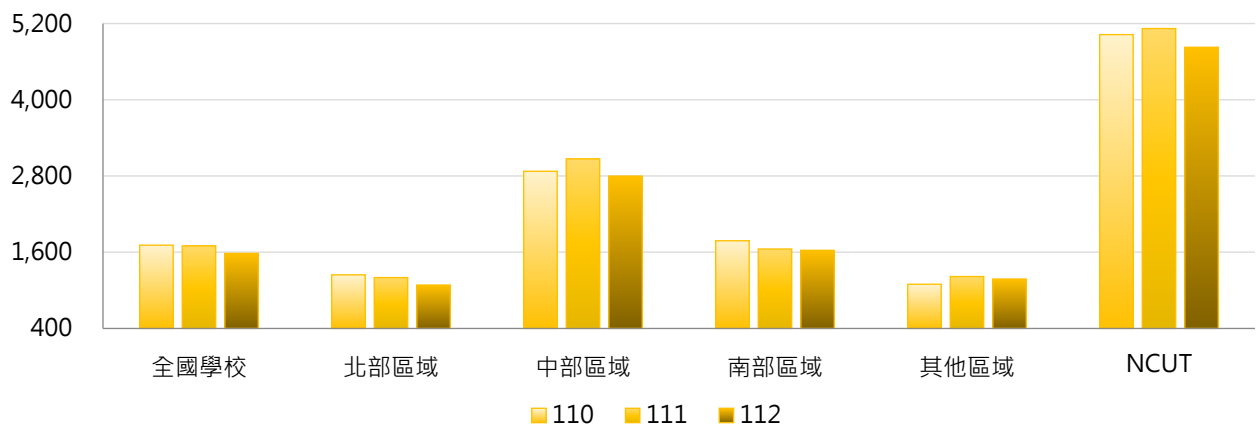


學年度	全國學校	公立大學	私立大學	公立技專	私立技專	NCUT
110	1,711	2,320	2,388	2,713	787	5,026
111	1,700	2,393	2,359	2,810	717	5,122
112	1,582	2,362	2,197	2,579	607	4,827



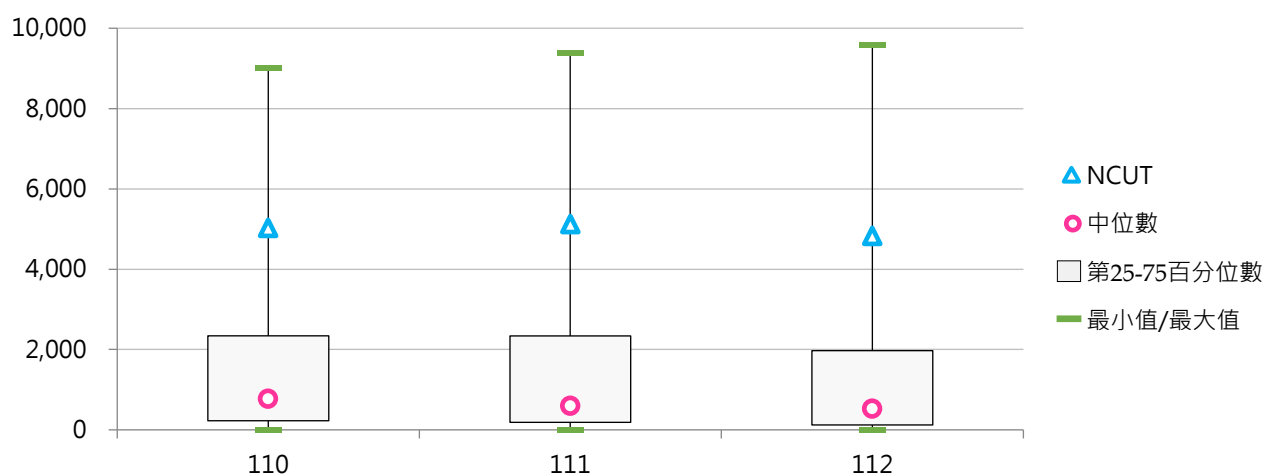
3. 110~112學年度校外租屋學生數 - 不同區域學校

學年度	全國學校	北部區域	中部區域	南部區域	其他區域	NCUT
110	1,711	1,244	2,875	1,781	1,096	5,026
111	1,700	1,201	3,070	1,651	1,218	5,122
112	1,582	1,084	2,799	1,631	1,178	4,827



4. 110~112學年度校外租屋學生數 - 排序百分位數

學年度	最小值	第25百分位數	中位數	第75百分位數	最大值	NCUT
110	0	223	775	2,341	9,009	5,026
111	0	187	601	2,337	9,385	5,122
112	0	122	524	1,969	9,597	4,827





(四) 學生住宿人數占日間學制學生數比率

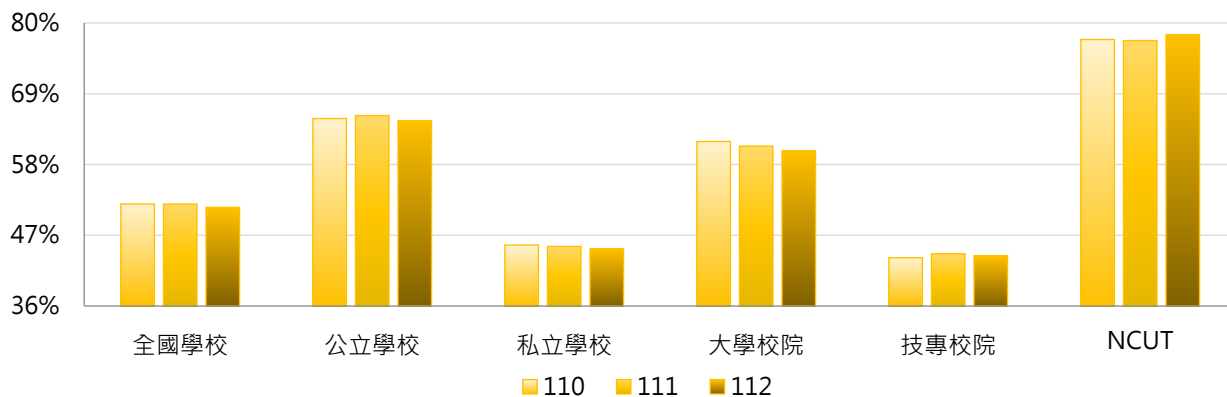
< [自有及租賃宿舍實際入住學生數 + 校外租屋學生數] / 日間學制(學士班(日間)、碩士班(日間)、博士班、五專、二專(日間))在學學生數 >

1. 112學年度各類型學校【學生住宿人數占日間學制學生數比率】最高前三校

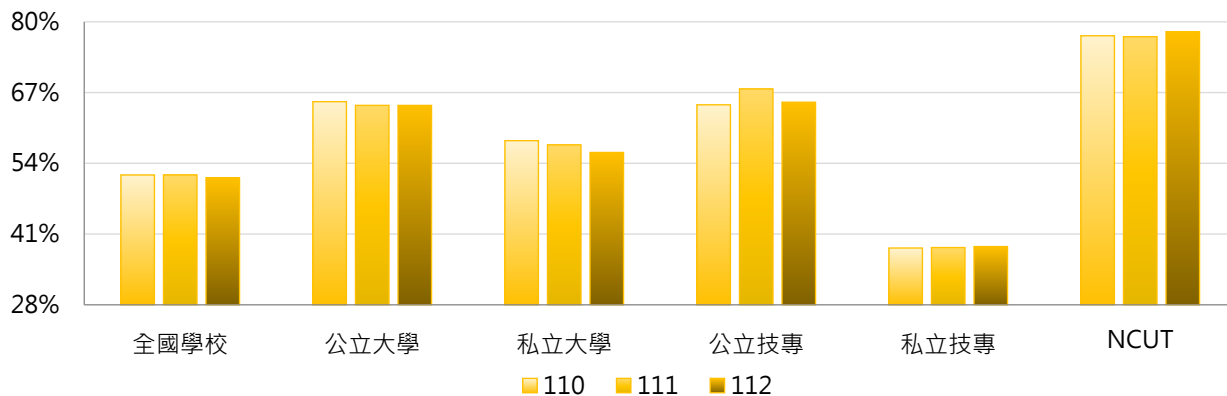
公立大學		私立大學		公立技專		私立技專	
NCNU	108.28%	TCU	101.85%	NFU	116.59%	TSUST	122.58%
NQU	100.46%	THU	87.52%	NPU	110.56%	CGUST	102.24%
NTHU	96.99%	MMC	85.16%	NPUST	91.61%	CYUT	77.40%

2. 110~112學年度學生住宿人數占日間學制學生數比率 - 不同類型學校

學年度	全國學校	公立學校	私立學校	大學校院	技專校院	NCUT
110	51.85%	65.14%	45.48%	61.58%	43.50%	77.44%
111	51.86%	65.61%	45.26%	60.85%	44.13%	77.27%
112	51.35%	64.83%	44.88%	60.13%	43.80%	78.19%



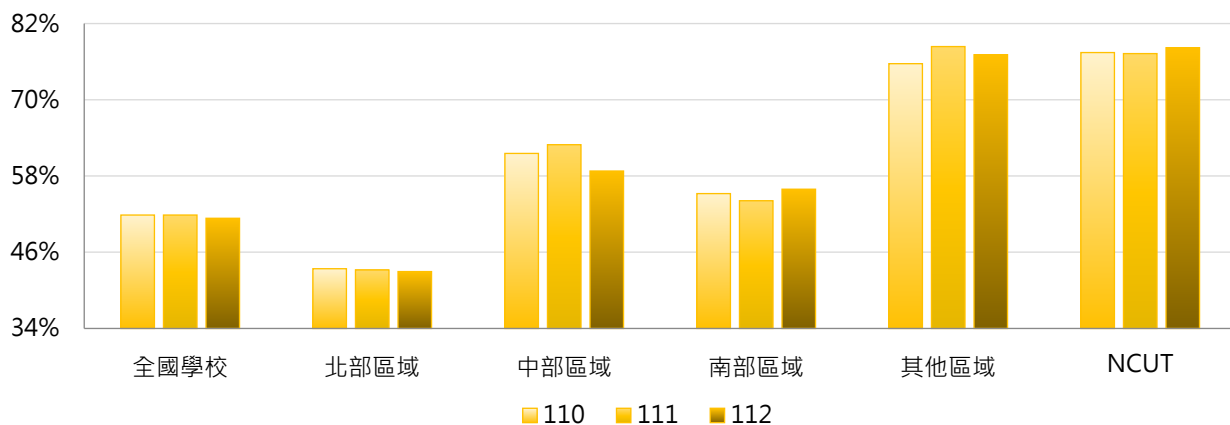
學年度	全國學校	公立大學	私立大學	公立技專	私立技專	NCUT
110	51.85%	65.33%	58.16%	64.75%	38.44%	77.44%
111	51.86%	64.65%	57.39%	67.66%	38.52%	77.27%
112	51.35%	64.64%	56.00%	65.23%	38.70%	78.19%





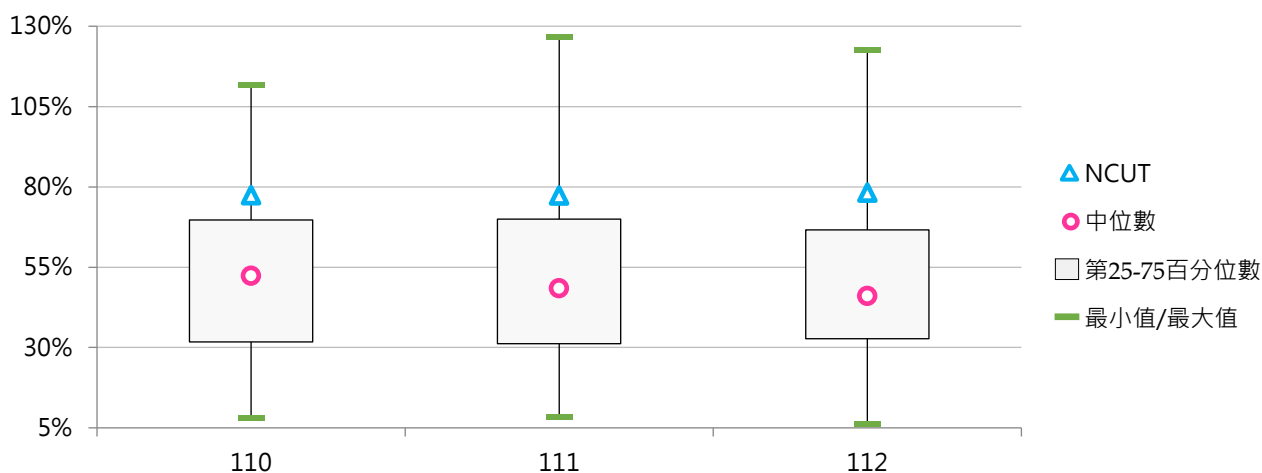
3. 110~112學年度學生住宿人數占日間學制學生數比率 - 不同區域學校

學年度	全國學校	北部區域	中部區域	南部區域	其他區域	NCUT
110	51.85%	43.40%	61.56%	55.23%	75.68%	77.44%
111	51.86%	43.21%	62.93%	54.10%	78.38%	77.27%
112	51.35%	42.95%	58.78%	55.92%	77.09%	78.19%



4. 110~112學年度學生住宿人數占日間學制學生數比率 - 排序百分位數

學年度	最小值	第25百分位數	中位數	第75百分位數	最大值	NCUT
110	8.05%	31.72%	52.27%	69.73%	111.83%	77.44%
111	8.39%	31.19%	48.41%	69.97%	126.56%	77.27%
112	6.12%	32.75%	46.05%	66.62%	122.58%	78.19%





(五) 學校提供學生實際住宿之比率

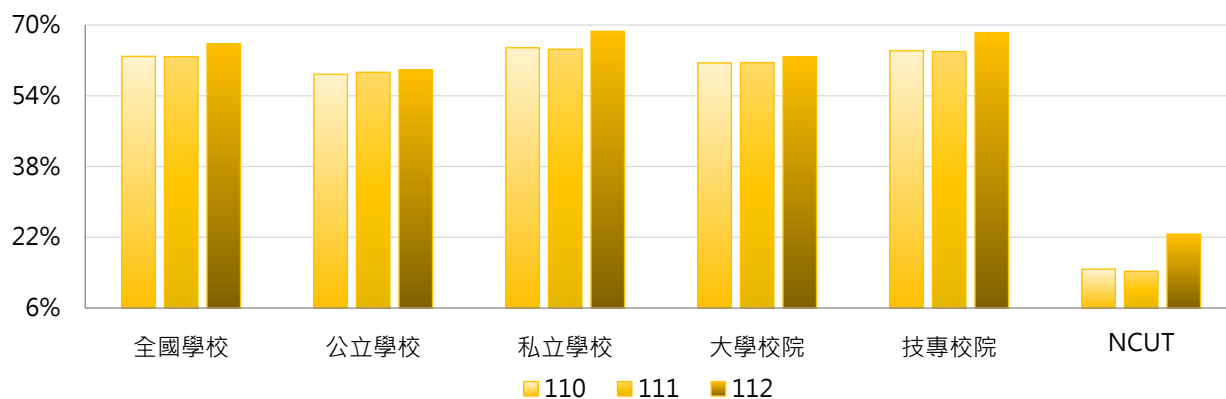
< 自有及租賃宿舍實際入住學生數 / [自有及租賃宿舍實際入住學生數 + 校外租屋學生數] >

1. 112學年度各類型學校【學校提供學生實際住宿之比率】最高前三校

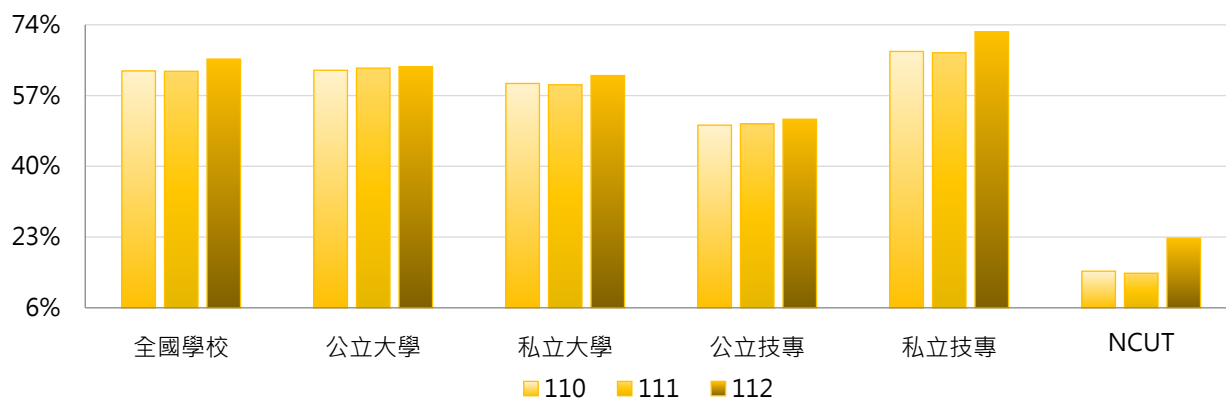
公立大學		私立大學		公立技專		私立技專	
NTNU	95.10%	CGU	99.78%	NTC	83.30%	AEUST	100.00%
NTU	94.37%	DILA	99.06%	NTUST	81.13%	MCUT	98.48%
NTUE	91.30%	HFU	98.02%	TCPA	77.47%	CGUST	97.26%

2. 110~112學年度學校提供學生實際住宿之比率 - 不同類型學校

學年度	全國學校	公立學校	私立學校	大學校院	技專校院	NCUT
110	62.91%	58.87%	64.85%	61.42%	64.20%	14.80%
111	62.83%	59.32%	64.52%	61.49%	63.99%	14.30%
112	65.76%	59.90%	68.57%	62.82%	68.29%	22.72%

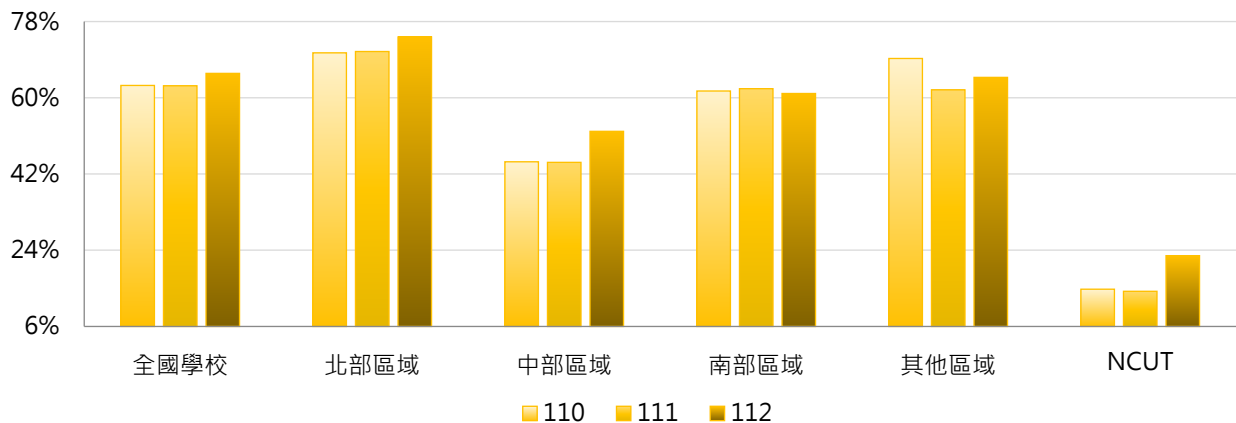


學年度	全國學校	公立大學	私立大學	公立技專	私立技專	NCUT
110	62.91%	63.08%	59.91%	49.89%	67.60%	14.80%
111	62.83%	63.59%	59.57%	50.20%	67.27%	14.30%
112	65.76%	63.93%	61.81%	51.31%	72.33%	22.72%



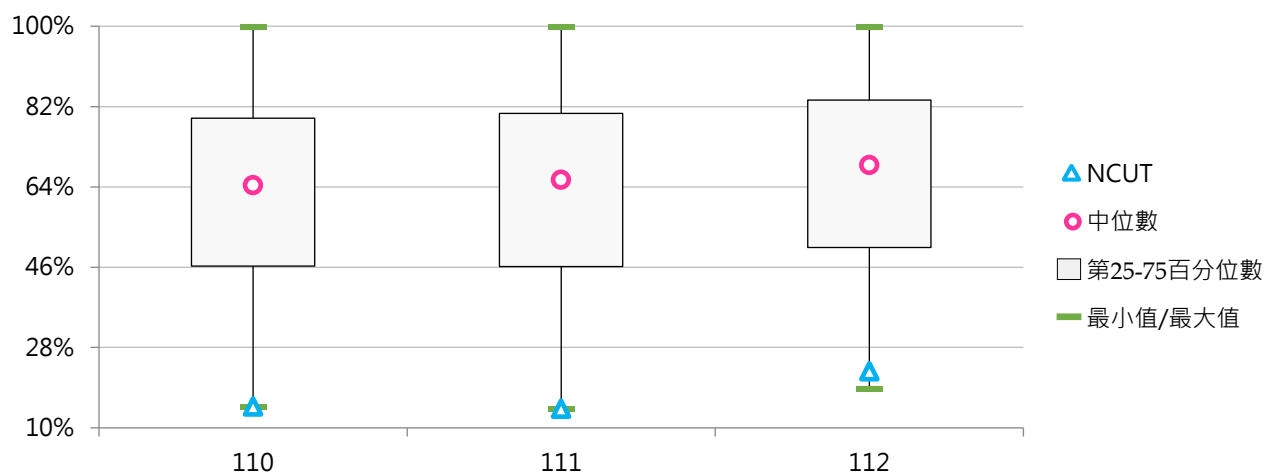
3. 110～112學年度學校提供學生實際住宿之比率 - 不同區域學校

學年度	全國學校	北部區域	中部區域	南部區域	其他區域	NCUT
110	62.91%	70.61%	44.88%	61.60%	69.28%	14.80%
111	62.83%	70.92%	44.75%	62.15%	61.87%	14.30%
112	65.76%	74.36%	52.08%	61.01%	64.82%	22.72%



4. 110～112學年度學校提供學生實際住宿之比率 - 排序百分位數

學年度	最小值	第25百分位數	中位數	第75百分位數	最大值	NCUT
110	14.80%	46.28%	64.38%	79.37%	100.00%	14.80%
111	14.30%	46.15%	65.61%	80.50%	100.00%	14.30%
112	18.88%	50.41%	68.92%	83.45%	100.00%	22.72%



參

圖書館統計

統計說明



【統計對象】

全國145所公私立大專校院，包含教育大學，但不包括宗教研修學院、空中大學及軍警校院。其中國立交通大學、國立陽明大學於110年2月1日合併成為國立陽明交通大學，其數據係以二校整併統計整理。

【區域劃分】

北部區域：基隆市、臺北市、新北市、桃園市、新竹市、新竹縣、宜蘭縣
中部區域：苗栗縣、臺中市、彰化縣、南投縣、雲林縣
南部區域：嘉義市、嘉義縣、臺南市、高雄市、屏東縣、澎湖縣
其他區域：花蓮縣、臺東縣、金門縣、連江縣

【圖書收藏冊數】

係指中、外文紙本圖書，惟不包括未編目管理之圖書。地圖書籍、期刊合訂本，若已視為紙本圖書編目者，認列為紙本圖書，但隨書籍附贈之光碟片屬於紙本圖書之一部分，不另分計。

【電子資料】

係指學校【線上資料庫、光碟及其他類型資料庫、電子期刊、電子書】等電子資料之可使用量，包含學校自購、自行建置及可免費使用之種類數量。

「電子期刊」係指電子資源中純為電子期刊者，若線上及光碟資料庫中包括部分電子期刊，亦可再計列。

「電子書」係指類似紙本書籍形式之數位化文獻，其文本可以搜尋，包括電子化學位論文。

【視聽資料】

係指學校非書之視聽資料，包括幻燈片、鐳射唱片、錄影帶、錄音帶、影碟等。

【現期書報】

係指學校現期書報之【報紙、期刊】等；以「紙本」列計，不包括「電子報、電子期刊」。

【圖書館服務】

- (1) 圖書閱覽座位數：係指學校圖書館可供使用之閱覽座位數。
- (2) 借閱人次：係指圖書外借及館內借閱有辦理登記紀錄之人次(含紙本圖書及非書資料)。
- (3) 借閱冊次：係指圖書外借及館內借閱有辦理登記紀錄之冊次(含紙本圖書及非書資料)。
- (4) 線上及光碟資料庫檢索人次：係指檢索線上資料庫及光碟資料庫(含電子書及電子期刊)人次。

【圖書經費】

包括全校購買圖書、非書資料、期刊...等館藏或購置電子資料庫之費用，並含分配給各系所之購買圖書資料費；其中國立大學經費以「年度」決算數計，私立大學校院以「學年度」決算數計。學校教師因獲得專案研究計畫經費，其所購置之圖書屬於計畫使用，非屬學校圖書財產且未列入圖書編目，故不計入圖書經費。

【資料來源】

113年9月12日整理自教育部大專校院校務資訊公開平臺：

「圖書館統計」資料由【教育部高教司大學校院校務資料庫】之「校6.學校圖書收藏冊數、非書資料及現期書報統計表、校7.圖書館服務及館際合作情形統計表」、【教育部技職司技專校院校務資料庫】之「表5-1.學校各類圖書資料分布資料表」產出，並由【教育部統計處】提供，動態資料以上學年度資料為基準，靜態資料以每年10月15日之資料為統計基準日。

「圖書經費」資料由【教育部高教司大學校院校務資料庫】之「校8.購買圖書經費及捐贈圖書冊數統計表」、【教育部技職司技專校院校務資料庫】之「表5-2.圖書館經費資源表」產出，並由【教育部統計處】彙整提供，公立學校決算經費換算為「學年度」計。

一、紙本圖書

(一) 圖書收藏冊數(萬冊)

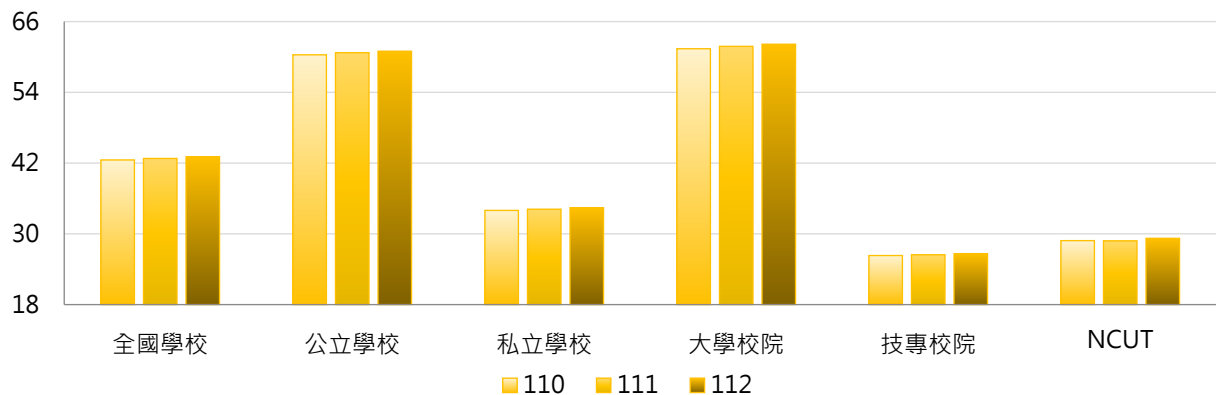
< 包括中、外文紙本圖書，不包括未編目管理之圖書 >

1. 112學年度各類型學校【圖書收藏冊數(萬冊)】最高前三校

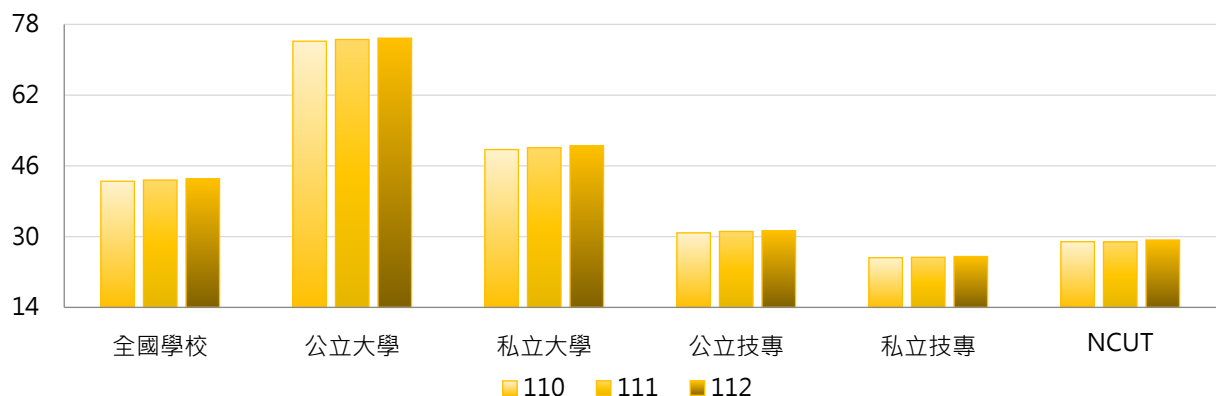
公立大學		私立大學		公立技專		私立技專	
NTU	360.17	PCCU	145.61	NKUST	84.10	CYUT	54.11
NCCU	179.71	TKU	133.15	YUNTECH	45.68	STUST	44.62
NTNU	158.33	FJU	112.42	NTCUST	40.97	CNU	39.90

2. 110~112學年度圖書收藏冊數(萬冊) - 不同類型學校

學年度	全國學校	公立學校	私立學校	大學校院	技專校院	NCUT
110	42.53	60.36	33.98	61.40	26.32	28.85
111	42.79	60.73	34.18	61.80	26.45	28.80
112	43.04	60.98	34.44	62.16	26.62	29.24



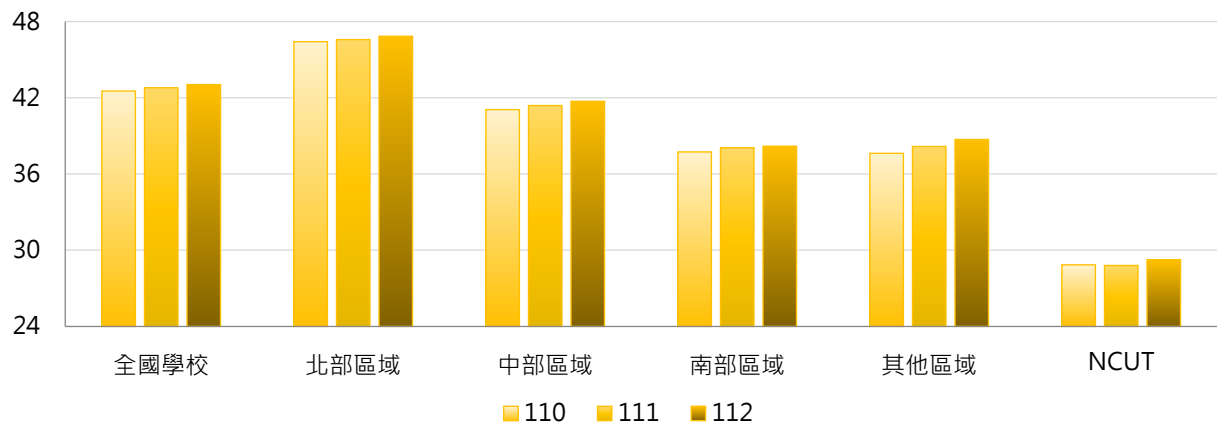
學年度	全國學校	公立大學	私立大學	公立技專	私立技專	NCUT
110	42.53	74.20	49.70	30.86	25.24	28.85
111	42.79	74.58	50.13	31.18	25.32	28.80
112	43.04	74.88	50.53	31.31	25.50	29.24





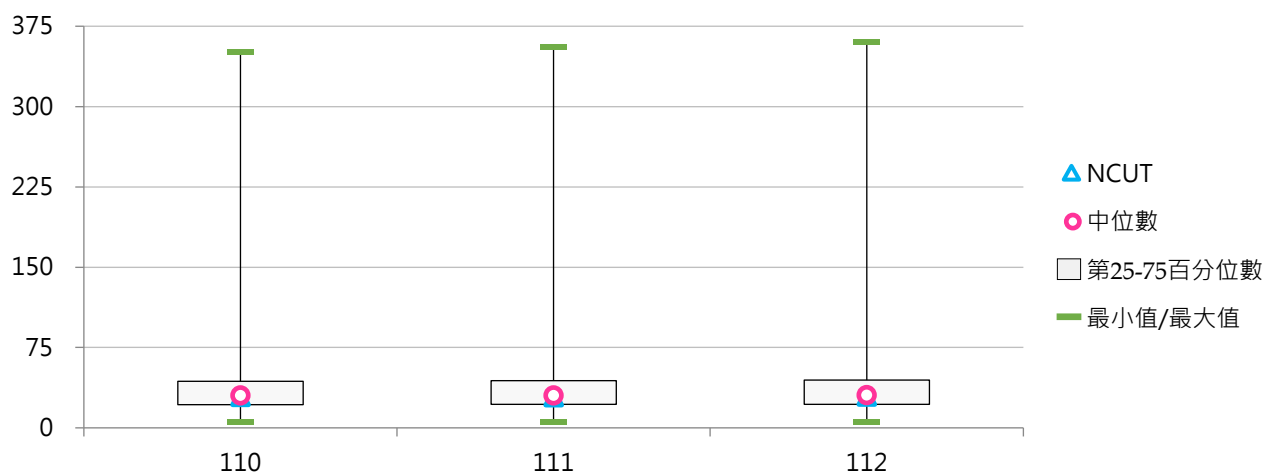
3. 110~112學年度圖書收藏冊數(萬冊) - 不同區域學校

學年度	全國學校	北部區域	中部區域	南部區域	其他區域	NCUT
110	42.53	46.42	41.07	37.73	37.63	28.85
111	42.79	46.58	41.39	38.06	38.17	28.80
112	43.04	46.85	41.72	38.19	38.72	29.24



4. 110~112學年度圖書收藏冊數(萬冊) - 排序百分位數

學年度	最小值	第25百分位數	中位數	第75百分位數	最大值	NCUT
110	5.27	21.64	30.03	43.35	351.23	28.85
111	5.44	21.85	30.11	43.92	355.67	28.80
112	5.61	22.05	30.33	44.62	360.17	29.24





(二) 每生圖書收藏冊數

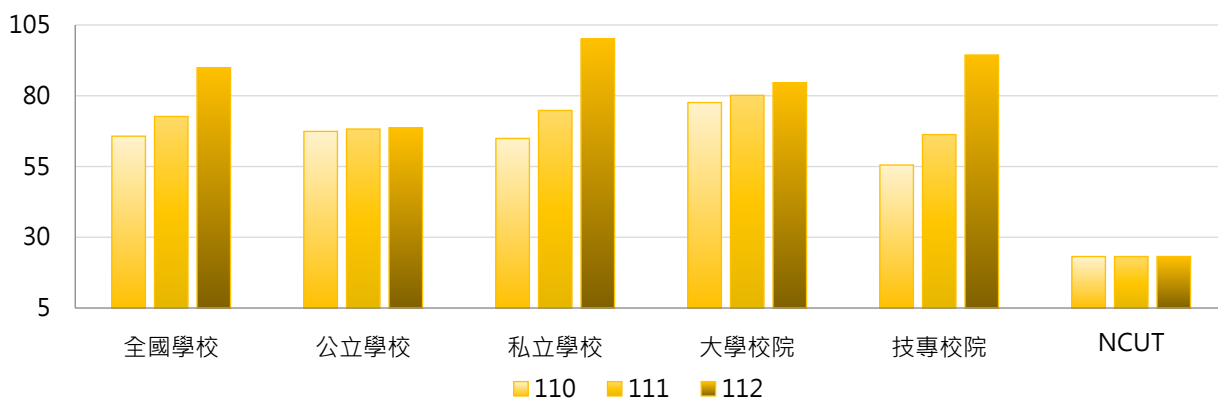
< 圖書收藏冊數 / 全校在學學生數 >

1. 112學年度各類型學校【每生圖書收藏冊數】最高前三校

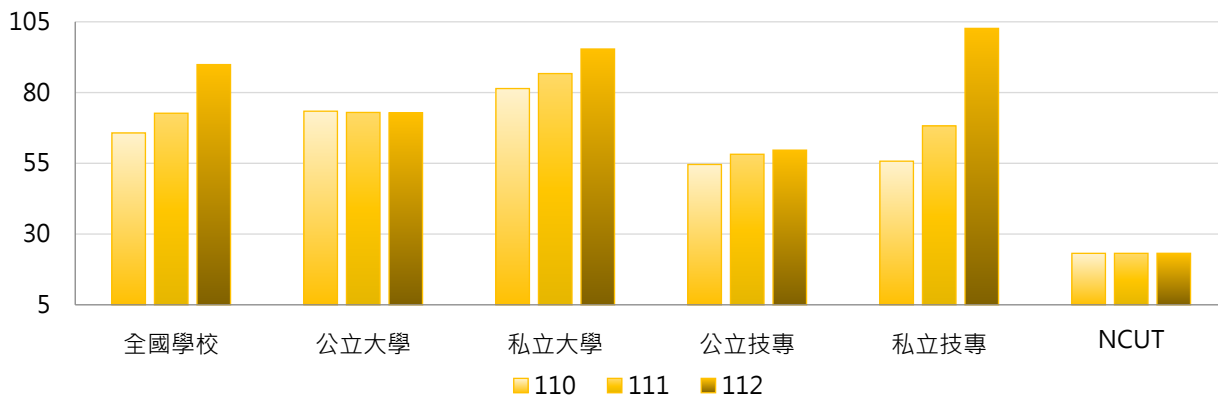
公立大學		私立大學		公立技專		私立技專	
TNNUA	136.04	DILA	385.67	TCPA	239.67	TTC	1,243.98
NDHU	112.64	MDU	342.08	NTC	143.39	TF	689.09
NCCU	106.86	HFU	267.50	NPU	81.59	SJU	432.84

2. 110~112學年度每生圖書收藏冊數 - 不同類型學校

學年度	全國學校	公立學校	私立學校	大學校院	技專校院	NCUT
110	65.73	67.41	64.92	77.60	55.53	23.19
111	72.70	68.26	74.82	80.15	66.29	23.19
112	89.88	68.63	100.07	84.62	94.40	23.20

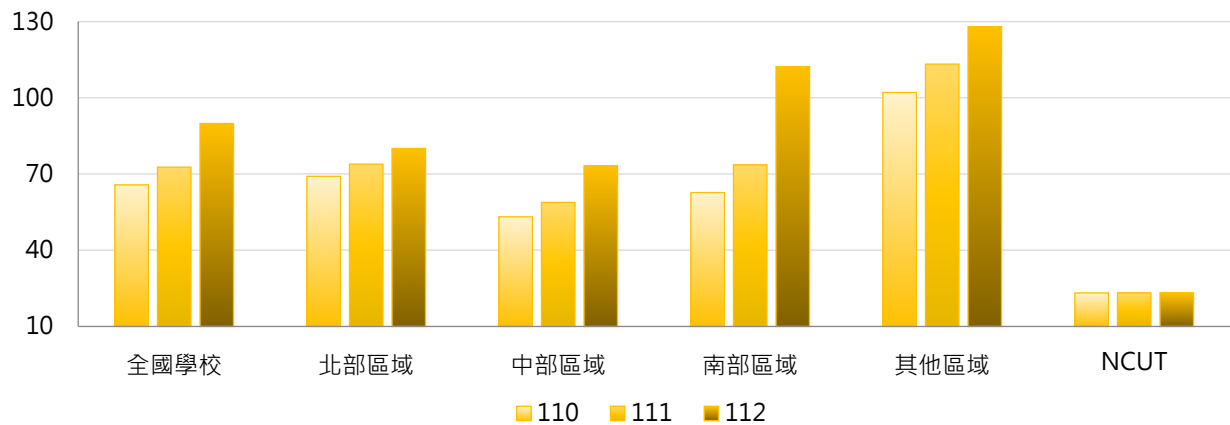


學年度	全國學校	公立大學	私立大學	公立技專	私立技專	NCUT
110	65.73	73.42	81.42	54.59	55.75	23.19
111	72.70	72.97	86.71	58.19	68.22	23.19
112	89.88	72.84	95.39	59.65	102.68	23.20



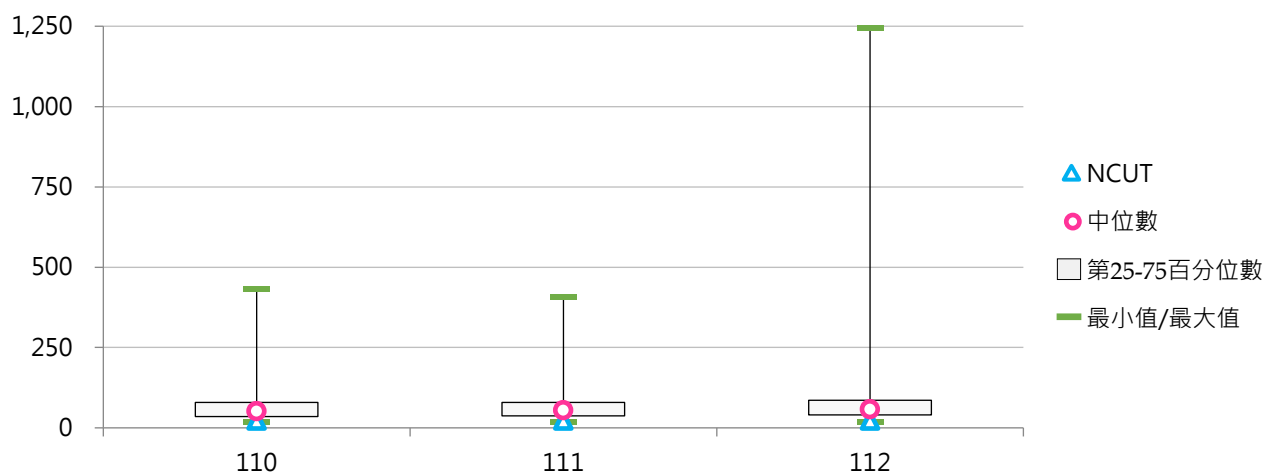
3. 110~112學年度每生圖書收藏冊數 - 不同區域學校

學年度	全國學校	北部區域	中部區域	南部區域	其他區域	NCUT
110	65.73	69.09	53.14	62.69	102.08	23.19
111	72.70	73.89	58.83	73.59	113.26	23.19
112	89.88	80.06	73.18	112.25	127.98	23.20



4. 110~112學年度每生圖書收藏冊數 - 排序百分位數

學年度	最小值	第25百分位數	中位數	第75百分位數	最大值	NCUT
110	17.08	35.18	51.65	78.92	433.98	23.19
111	17.48	37.29	54.60	78.71	408.00	23.19
112	17.70	39.83	57.94	85.85	1,243.98	23.20





(三) 中文圖書收藏冊數(萬冊)

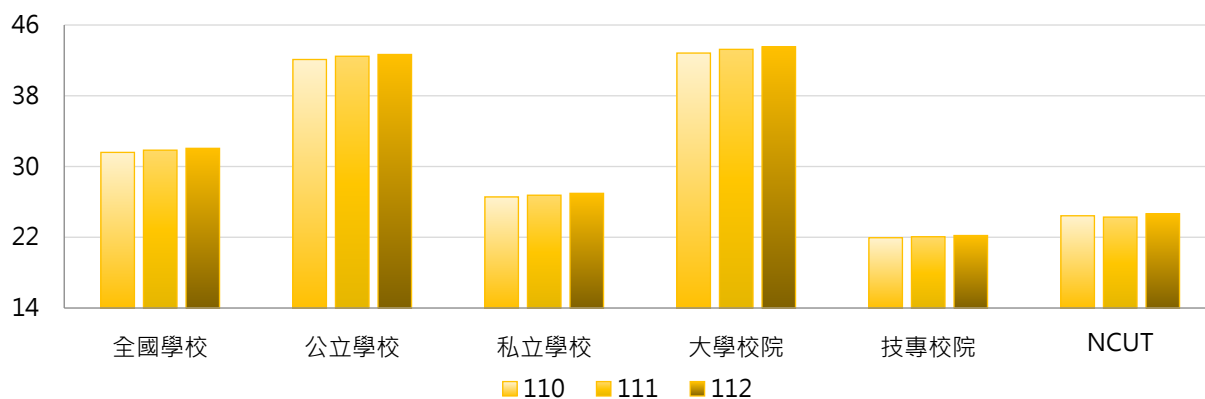
< 中文紙本圖書，不包括未編目管理之圖書 >

1. 112學年度各類型學校【中文圖書收藏冊數(萬冊)】最高前三校

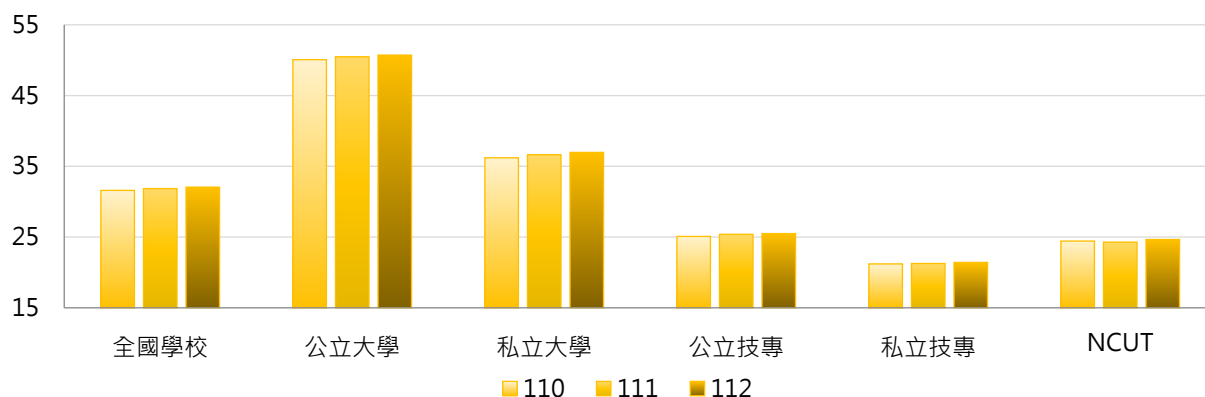
公立大學		私立大學		公立技專		私立技專	
NTU	171.07	PCCU	96.26	NKUST	66.94	CYUT	41.53
NCCU	119.70	TKU	82.11	YUNTECH	35.91	STUST	36.16
NTNU	107.97	MCU	74.01	NTCUST	34.65	CNU	34.45

2. 110~112學年度中文圖書收藏冊數(萬冊) - 不同類型學校

學年度	全國學校	公立學校	私立學校	大學校院	技專校院	NCUT
110	31.60	42.10	26.56	42.83	21.95	24.43
111	31.85	42.47	26.76	43.25	22.06	24.28
112	32.06	42.67	26.97	43.53	22.20	24.65

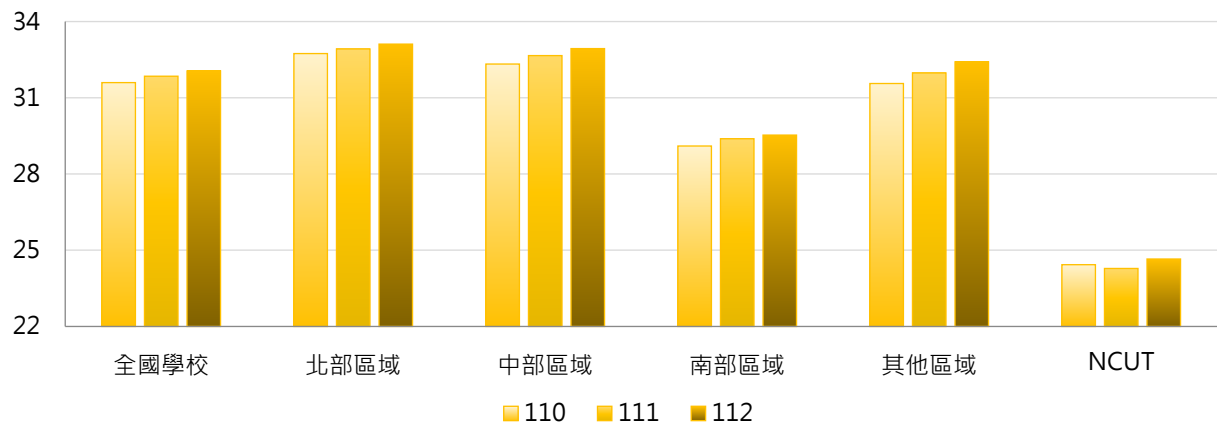


學年度	全國學校	公立大學	私立大學	公立技專	私立技專	NCUT
110	31.60	50.07	36.20	25.09	21.20	24.43
111	31.85	50.48	36.64	25.39	21.26	24.28
112	32.06	50.72	36.96	25.49	21.41	24.65



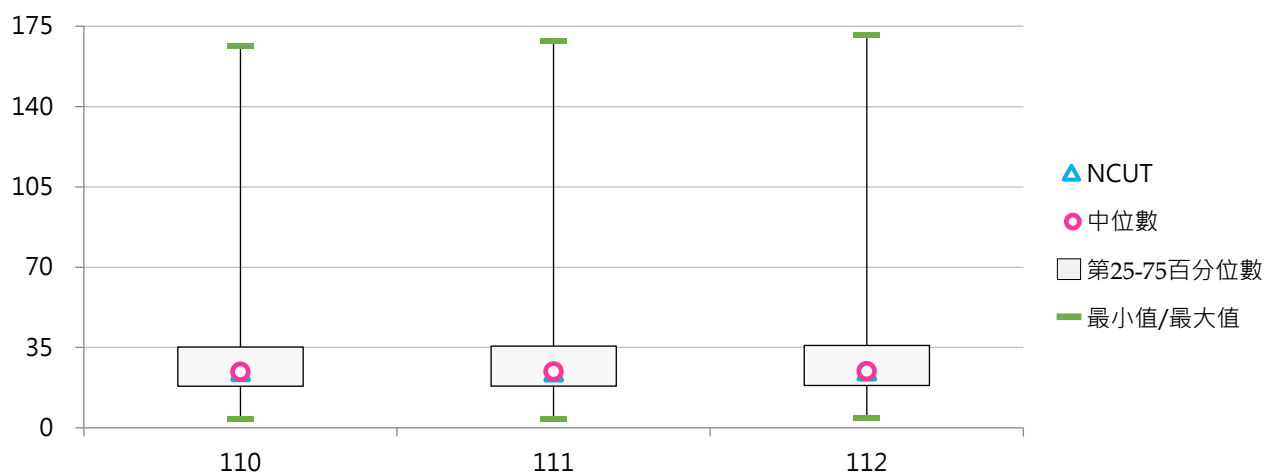
3. 110~112學年度中文圖書收藏冊數(萬冊) - 不同區域學校

學年度	全國學校	北部區域	中部區域	南部區域	其他區域	NCUT
110	31.60	32.74	32.33	29.10	31.56	24.43
111	31.85	32.92	32.66	29.39	31.98	24.28
112	32.06	33.11	32.94	29.53	32.41	24.65



4. 110~112學年度中文圖書收藏冊數(萬冊) - 排序百分位數

學年度	最小值	第25百分位數	中位數	第75百分位數	最大值	NCUT
110	4.02	18.14	24.43	35.15	166.25	24.43
111	4.14	18.19	24.55	35.57	168.77	24.28
112	4.28	18.46	24.65	35.91	171.07	24.65





(四) 每生中文圖書收藏冊數

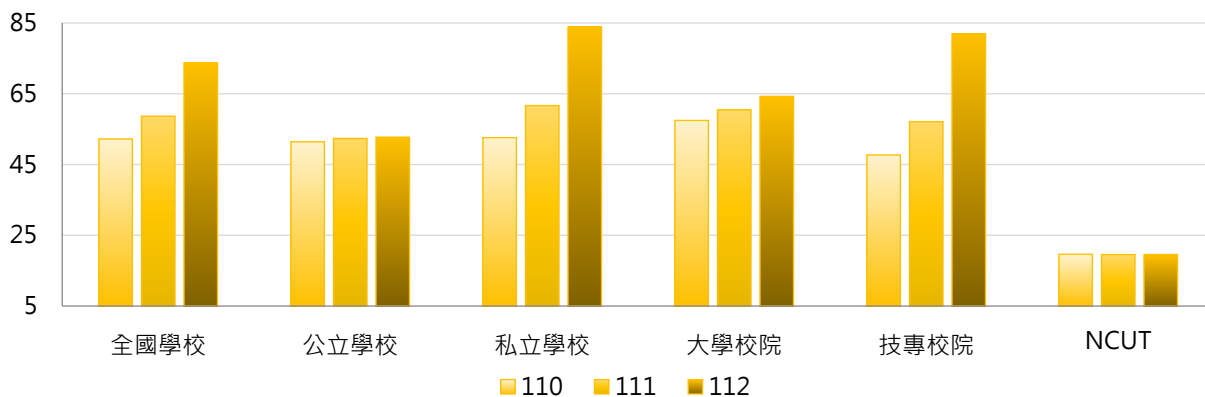
< 中文圖書收藏冊數 / 全校在學學生數 >

1. 112學年度各類型學校【每生中文圖書收藏冊數】最高前三校

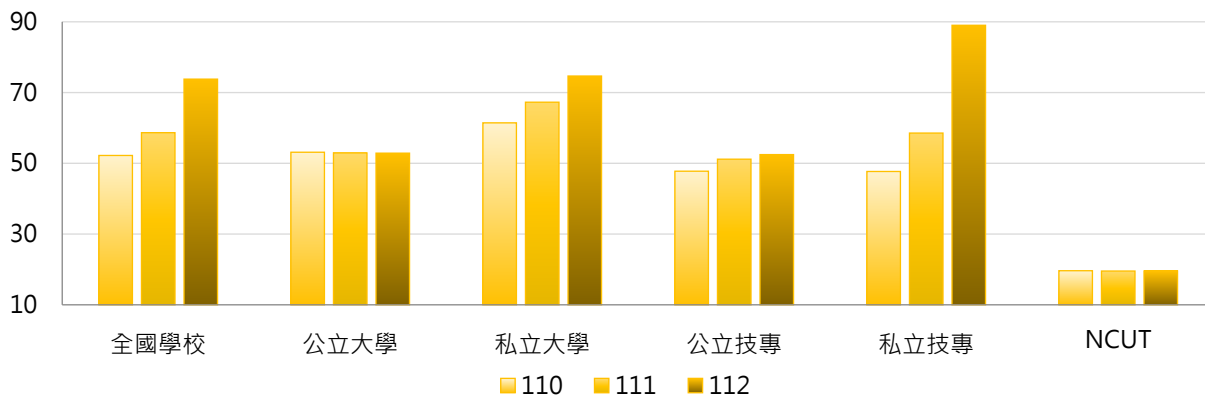
公立大學		私立大學		公立技專		私立技專	
NDHU	91.04	MDU	307.83	TCPA	227.51	TTC	1,157.58
TNNUA	78.46	DILA	298.33	NTC	137.77	TF	585.44
NTTU	77.29	HFU	213.45	NPU	71.36	SJU	370.80

2. 110~112學年度每生中文圖書收藏冊數 - 不同類型學校

學年度	全國學校	公立學校	私立學校	大學校院	技專校院	NCUT
110	52.22	51.42	52.60	57.47	47.71	19.64
111	58.65	52.37	61.67	60.43	57.13	19.55
112	73.80	52.74	83.89	64.26	81.99	19.56



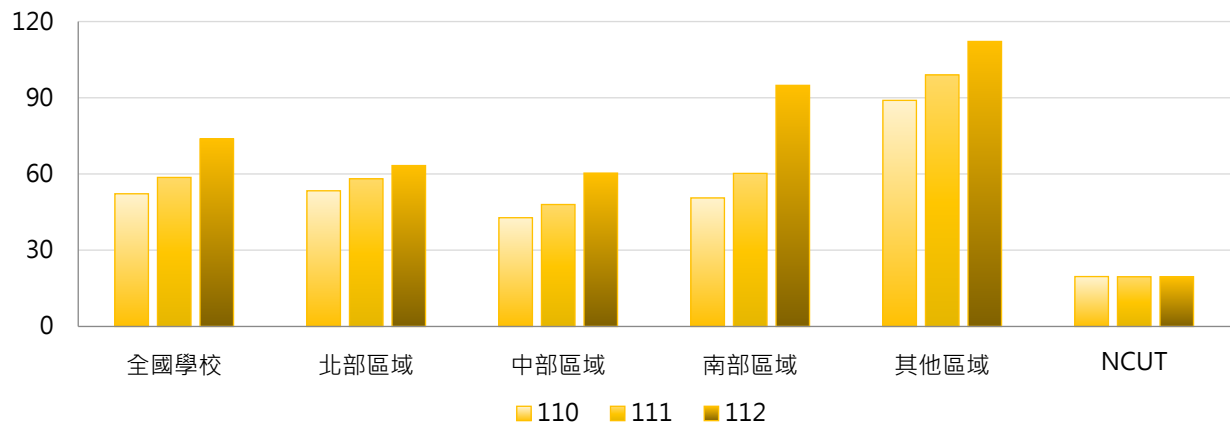
學年度	全國學校	公立大學	私立大學	公立技專	私立技專	NCUT
110	52.22	53.13	61.43	47.77	47.69	19.64
111	58.65	52.93	67.27	51.17	58.55	19.55
112	73.80	52.87	74.67	52.46	89.02	19.56





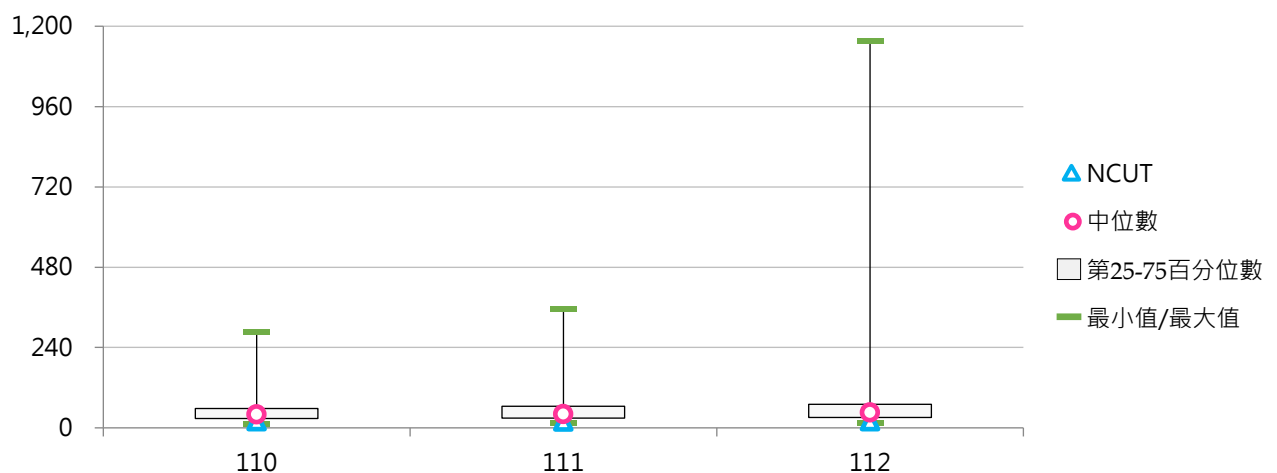
3. 110~112學年度每生中文圖書收藏冊數 - 不同區域學校

學年度	全國學校	北部區域	中部區域	南部區域	其他區域	NCUT
110	52.22	53.39	42.80	50.58	88.98	19.64
111	58.65	58.12	47.99	60.24	98.99	19.55
112	73.80	63.32	60.36	94.89	112.17	19.56



4. 110~112學年度每生中文圖書收藏冊數 - 排序百分位數

學年度	最小值	第25百分位數	中位數	第75百分位數	最大值	NCUT
110	13.34	27.92	39.80	57.34	288.43	19.64
111	14.48	29.12	41.16	64.57	355.56	19.55
112	15.67	31.29	46.22	70.35	1,157.58	19.56





(五) 外文圖書收藏冊數(萬冊)

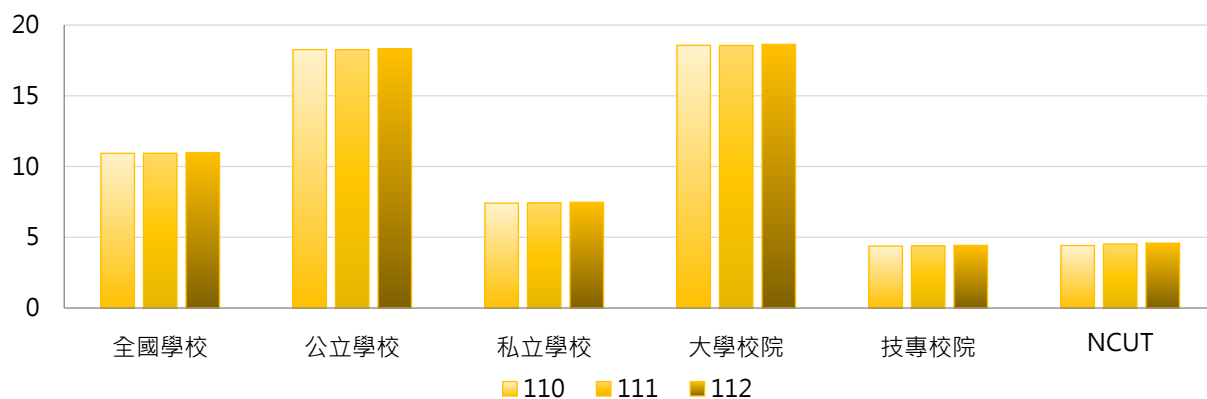
< 外文紙本圖書，不包括未編目管理之圖書 >

1. 112學年度各類型學校【外文圖書收藏冊數(萬冊)】最高前三校

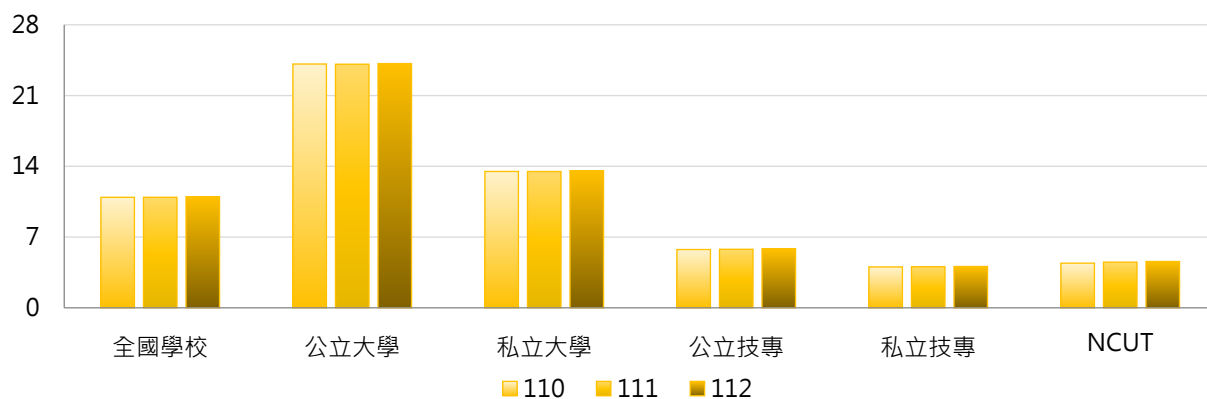
公立大學		私立大學		公立技專		私立技專	
NTU	189.10	TKU	51.04	NKUST	17.16	WZU	18.76
NCCU	60.01	PCCU	49.35	YUNTECH	9.77	CYUT	12.58
NCKU	57.56	FJU	42.17	NTUST	9.72	TUT	8.69

2. 110~112學年度外文圖書收藏冊數(萬冊) - 不同類型學校

學年度	全國學校	公立學校	私立學校	大學校院	技專校院	NCUT
110	10.93	18.26	7.42	18.57	4.37	4.42
111	10.94	18.26	7.43	18.56	4.39	4.52
112	10.99	18.31	7.47	18.63	4.42	4.58

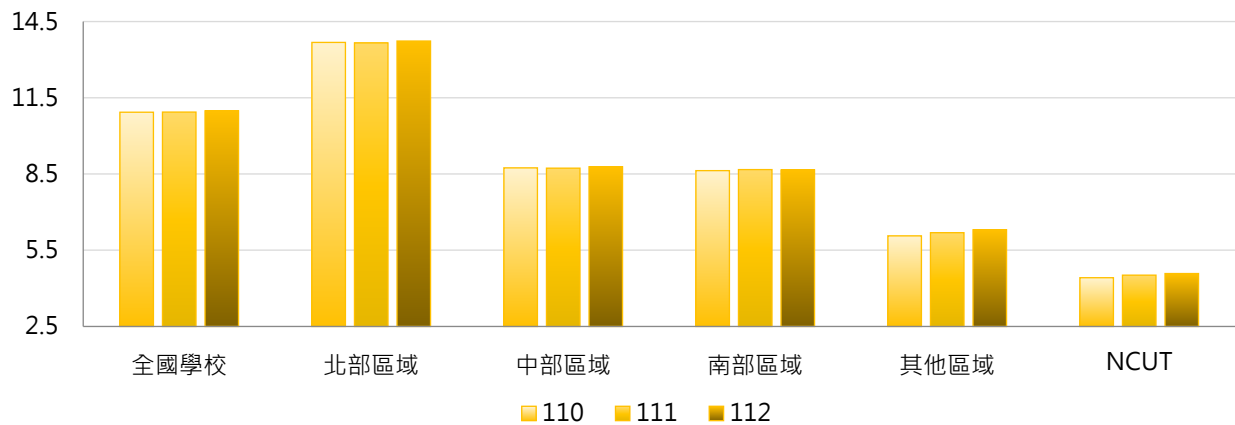


學年度	全國學校	公立大學	私立大學	公立技專	私立技專	NCUT
110	10.93	24.12	13.49	5.77	4.04	4.42
111	10.94	24.10	13.49	5.79	4.06	4.52
112	10.99	24.16	13.57	5.82	4.09	4.58



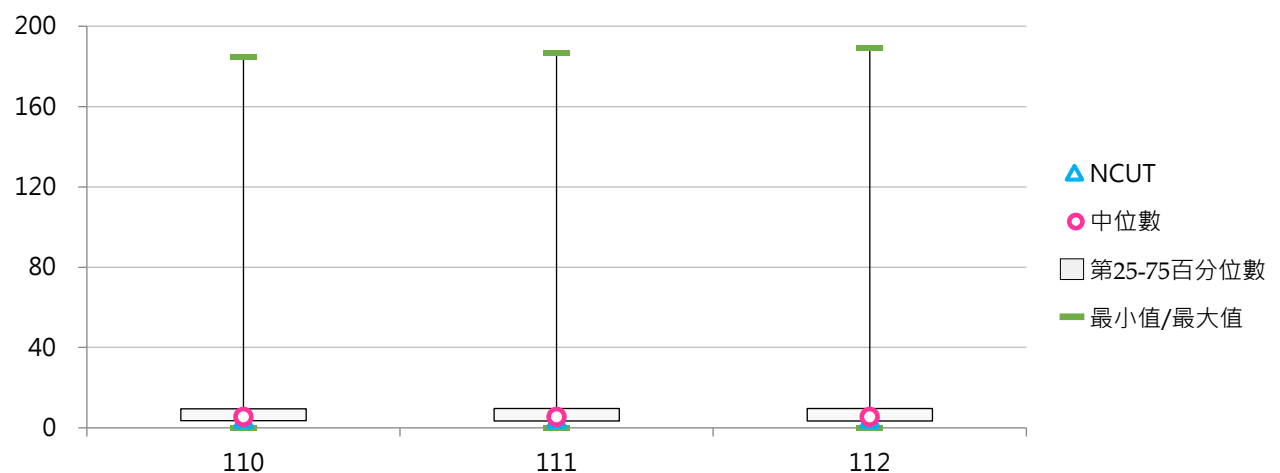
3. 110~112學年度外文圖書收藏冊數(萬冊) - 不同區域學校

學年度	全國學校	北部區域	中部區域	南部區域	其他區域	NCUT
110	10.93	13.68	8.74	8.63	6.07	4.42
111	10.94	13.66	8.73	8.67	6.19	4.52
112	10.99	13.73	8.79	8.66	6.30	4.58



4. 110~112學年度外文圖書收藏冊數(萬冊) - 排序百分位數

學年度	最小值	第25百分位數	中位數	第75百分位數	最大值	NCUT
110	0.14	3.53	5.45	9.53	184.98	4.42
111	0.15	3.43	5.49	9.60	186.90	4.52
112	0.15	3.41	5.46	9.63	189.10	4.58





(六) 每生外文圖書收藏冊數

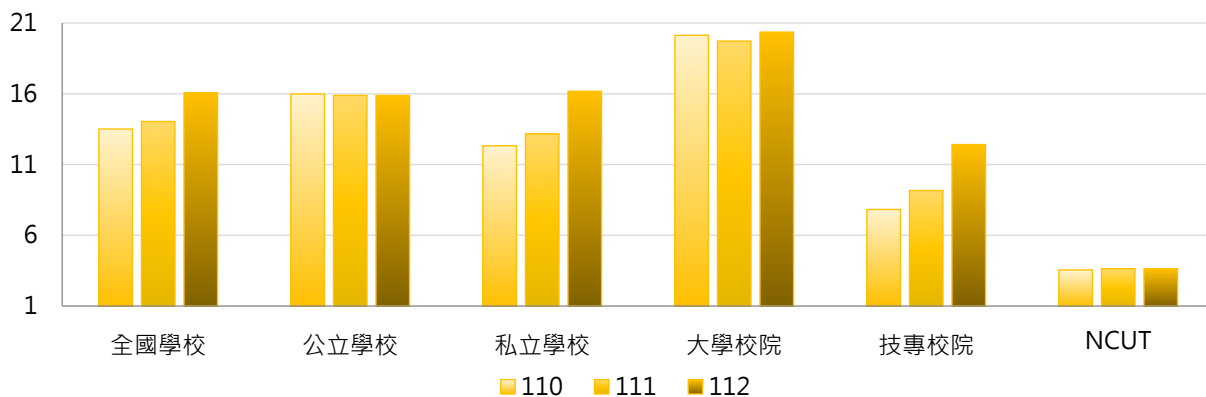
< 外文圖書收藏冊數 / 全校在學學生數 >

1. 112學年度各類型學校【每生外文圖書收藏冊數】最高前三校

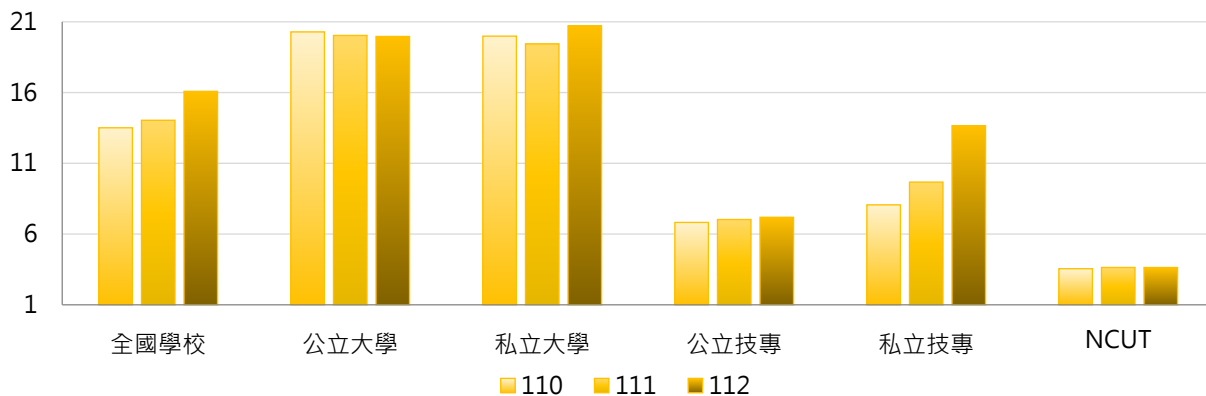
公立大學		私立大學		公立技專		私立技專	
TNNUA	57.58	DILA	87.34	NTUNHS	17.47	TF	103.66
NTU	55.81	HFU	54.06	TCPA	12.16	TTC	86.40
NCCU	35.68	CTBC	43.50	NPU	10.23	SJU	62.04

2. 110~112學年度每生外文圖書收藏冊數 - 不同類型學校

學年度	全國學校	公立學校	私立學校	大學校院	技專校院	NCUT
110	13.51	15.99	12.32	20.13	7.82	3.55
111	14.04	15.88	13.16	19.72	9.16	3.64
112	16.08	15.89	16.18	20.36	12.41	3.64

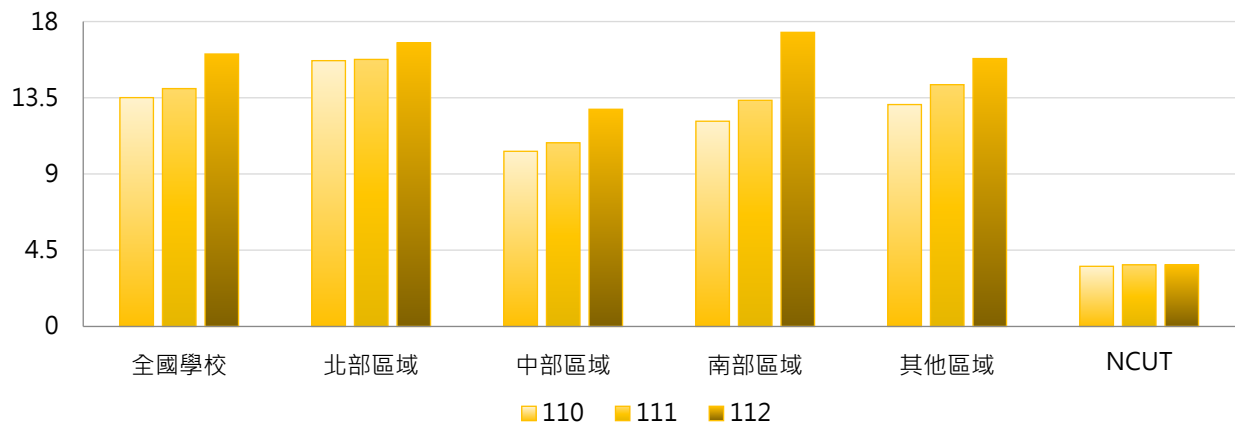


學年度	全國學校	公立大學	私立大學	公立技專	私立技專	NCUT
110	13.51	20.29	19.99	6.82	8.06	3.55
111	14.04	20.04	19.44	7.03	9.67	3.64
112	16.08	19.97	20.72	7.19	13.66	3.64



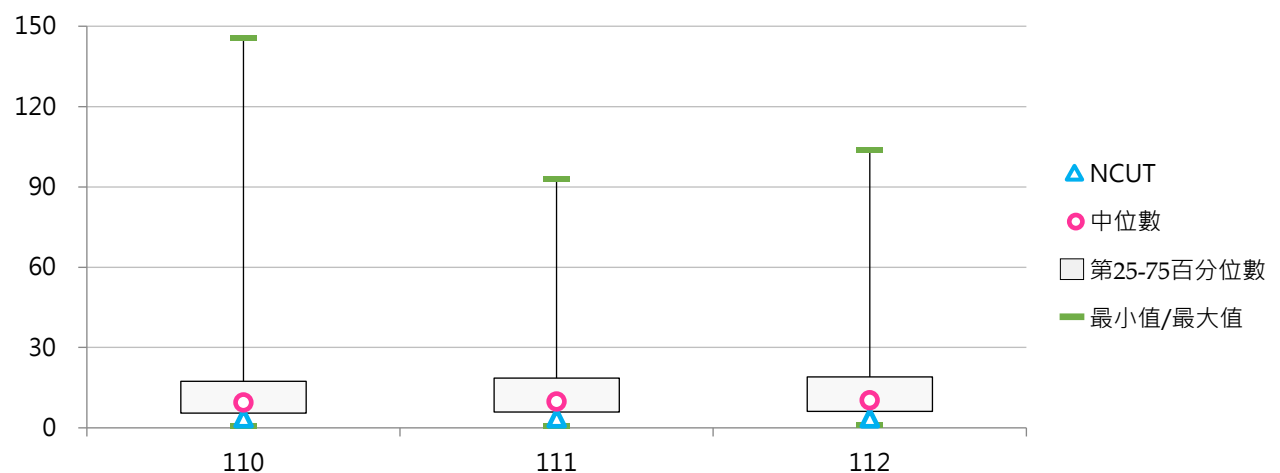
3. 110~112學年度每生外文圖書收藏冊數 - 不同區域學校

學年度	全國學校	北部區域	中部區域	南部區域	其他區域	NCUT
110	13.51	15.69	10.34	12.12	13.10	3.55
111	14.04	15.77	10.84	13.35	14.27	3.64
112	16.08	16.74	12.82	17.36	15.82	3.64



4. 110~112學年度每生外文圖書收藏冊數 - 排序百分位數

學年度	最小值	第25百分位數	中位數	第75百分位數	最大值	NCUT
110	0.77	5.51	9.48	17.41	145.54	3.55
111	0.89	5.87	9.85	18.61	92.81	3.64
112	0.97	6.21	10.23	19.02	103.66	3.64



二、電子資料

(一) 線上資料庫種數

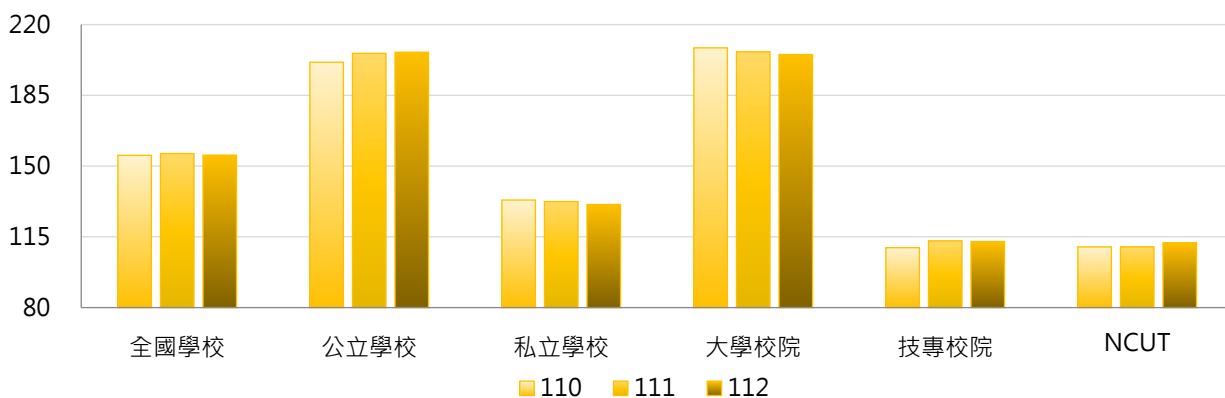
< 學校線上資料庫之可使用量，包含學校自購、自行建置及可免費使用之種類數量 >

1. 112學年度各類型學校【線上資料庫種數】最高前三校

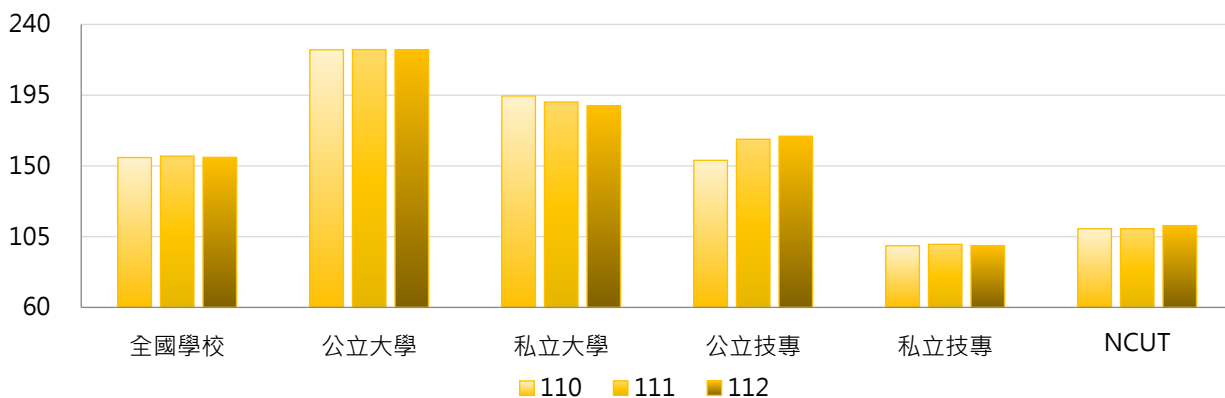
公立大學		私立大學		公立技專		私立技專	
NTU	639	FJU	520	NKUST	412	FY	356
NCKU	600	SHU	478	NKUHT	324	CYUT	249
NCU	441	TKU	458	YUNTECH	285	HKU	248

2. 110~112學年度線上資料庫種數 - 不同類型學校

學年度	全國學校	公立學校	私立學校	大學校院	技專校院	NCUT
110	155	201	133	208	110	110
111	156	206	132	207	113	110
112	155	206	131	205	113	112

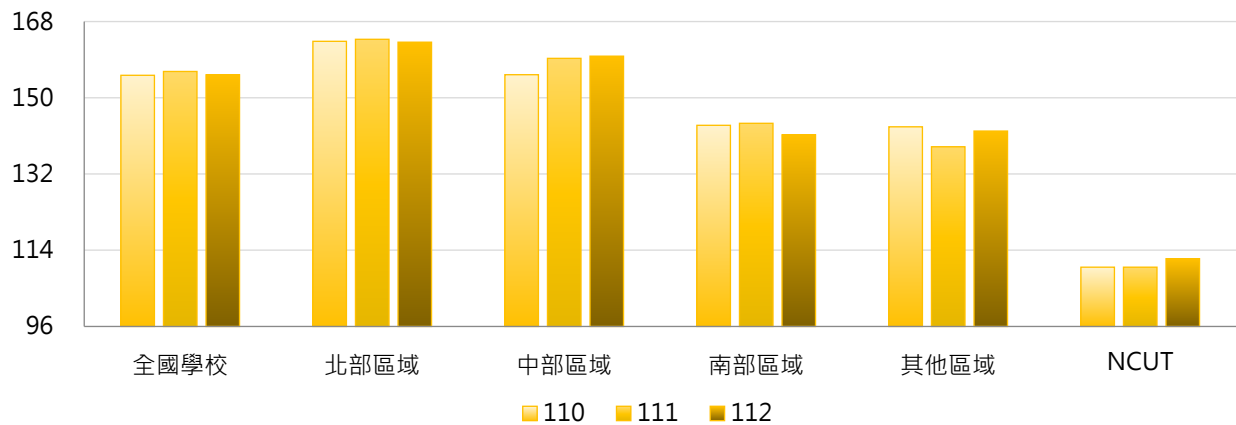


學年度	全國學校	公立大學	私立大學	公立技專	私立技專	NCUT
110	155	224	194	154	99	110
111	156	224	191	167	100	110
112	155	224	188	169	99	112



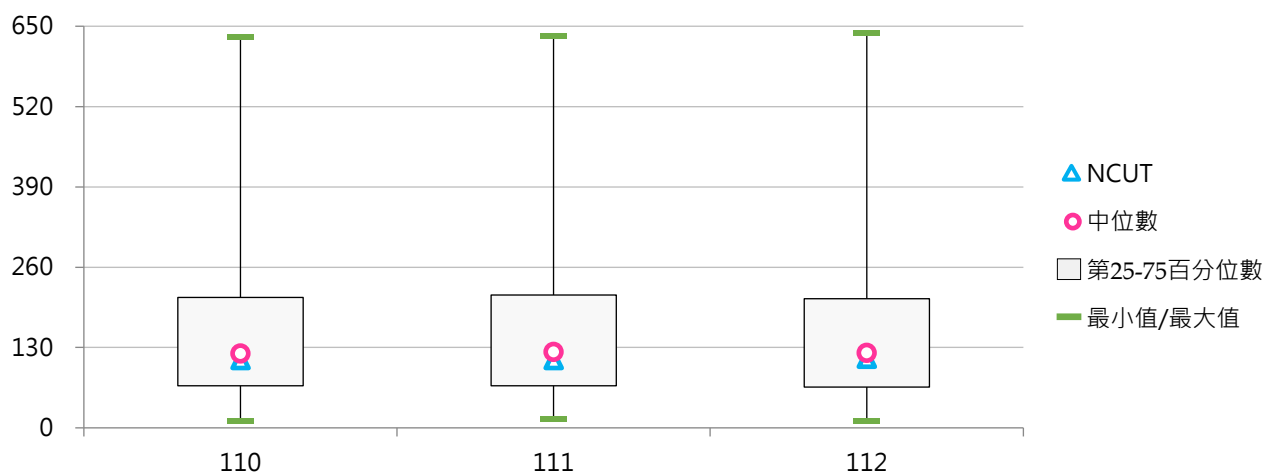
3. 110~112學年度線上資料庫種數 - 不同區域學校

學年度	全國學校	北部區域	中部區域	南部區域	其他區域	NCUT
110	155	163	155	144	143	110
111	156	164	159	144	138	110
112	155	163	160	141	142	112



4. 110~112學年度線上資料庫種數 - 排序百分位數

學年度	最小值	第25百分位數	中位數	第75百分位數	最大值	NCUT
110	11	68	120	211	633	110
111	14	68	123	215	634	110
112	11	66	121	209	639	112





(二) 光碟及其他類型資料庫種數

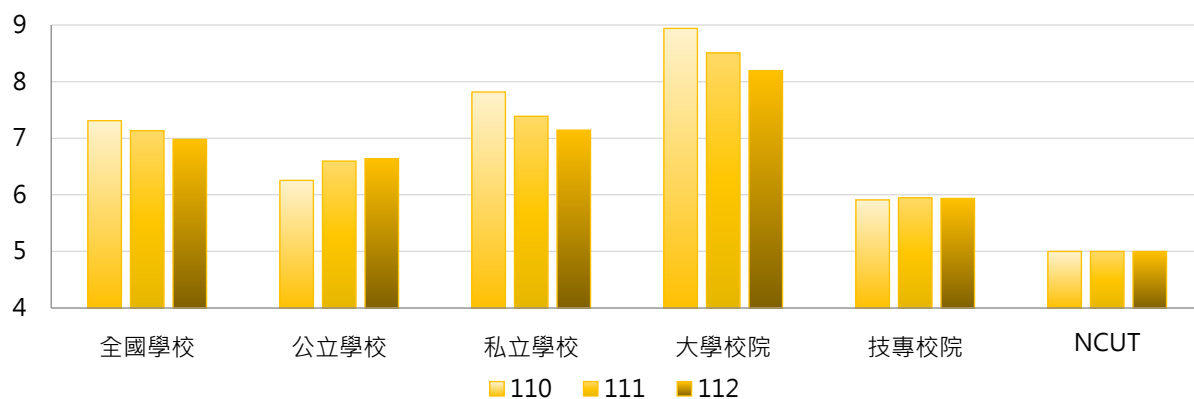
< 學校光碟及其他類型資料庫之可使用的量，包含學校自購、自行建置及可免費使用之種類數量 >

1. 112學年度各類型學校【光碟及其他類型資料庫種數】最高前三校

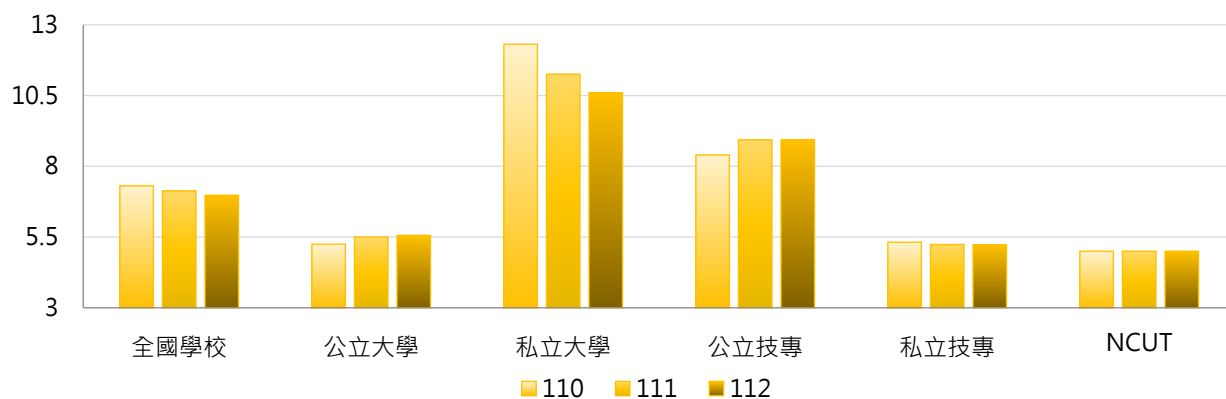
公立大學		私立大學		公立技專		私立技專	
NSYSU	37	SHU	118	NTC	60	HUST	114
NDHU	33	MMC	56	NTIN	30	MITUST	43
NUK	19	TKU	28	NKUST	14	VNU	36

2. 110~112學年度光碟及其他類型資料庫種數 - 不同類型學校

學年度	全國學校	公立學校	私立學校	大學校院	技專校院	NCUT
110	7.31	6.26	7.82	8.94	5.91	5
111	7.13	6.60	7.39	8.51	5.95	5
112	6.98	6.64	7.14	8.19	5.94	5

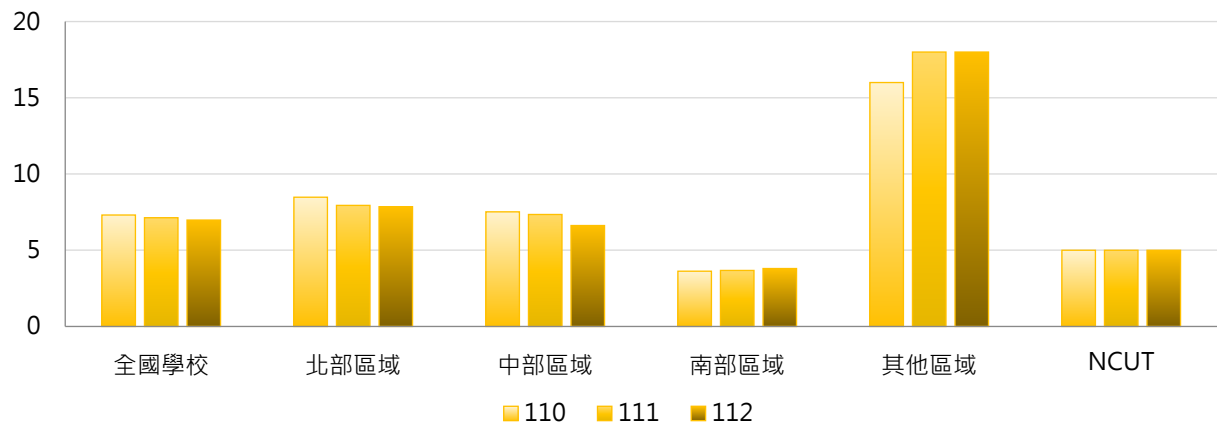


學年度	全國學校	公立大學	私立大學	公立技專	私立技專	NCUT
110	7.31	5.25	12.31	8.40	5.32	5
111	7.13	5.50	11.26	8.93	5.24	5
112	6.98	5.56	10.60	8.93	5.22	5



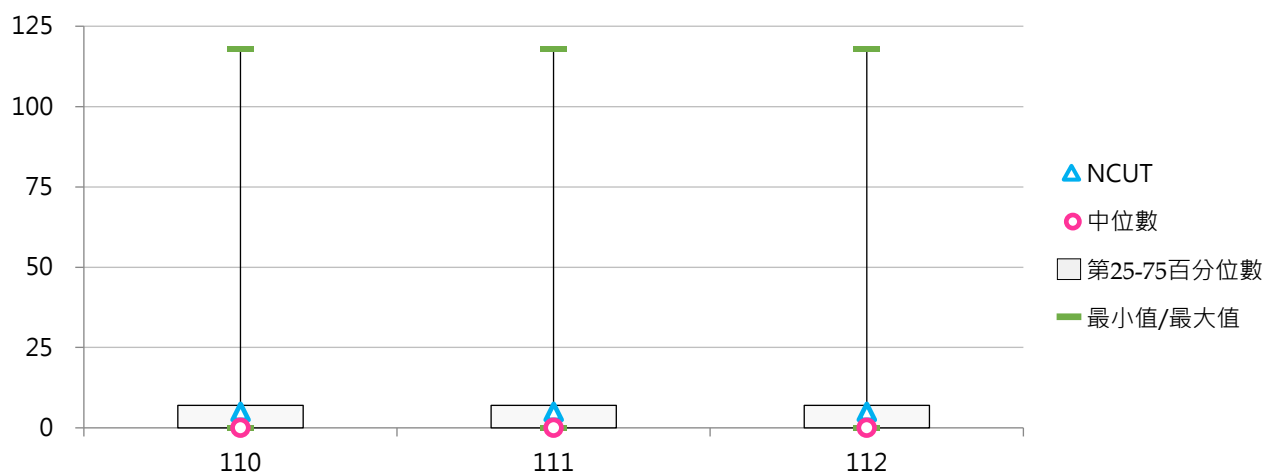
3. 110~112學年度光碟及其他類型資料庫種數 - 不同區域學校

學年度	全國學校	北部區域	中部區域	南部區域	其他區域	NCUT
110	7.31	8.48	7.52	3.63	16.00	5
111	7.13	7.94	7.34	3.68	18.00	5
112	6.98	7.86	6.62	3.80	18.00	5



4. 110~112學年度光碟及其他類型資料庫種數 - 排序百分位數

學年度	最小值	第25百分位數	中位數	第75百分位數	最大值	NCUT
110	0	0	0	7	118	5
111	0	0	0	7	118	5
112	0	0	0	7	118	5





(三) 電子期刊種數

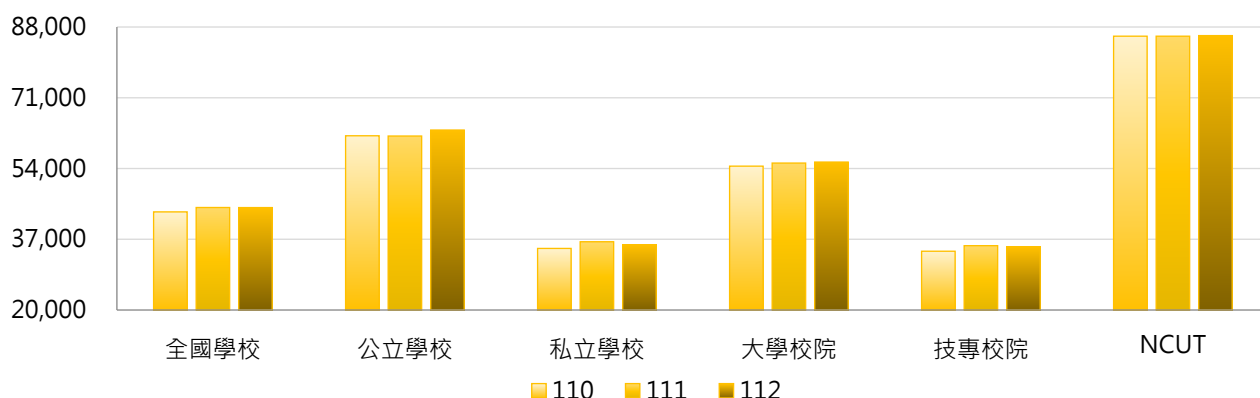
< 學校電子期刊之可使用量，包含學校自購、自行建置及可免費使用之種類數量 >

1. 112學年度各類型學校【電子期刊種數】最高前三校

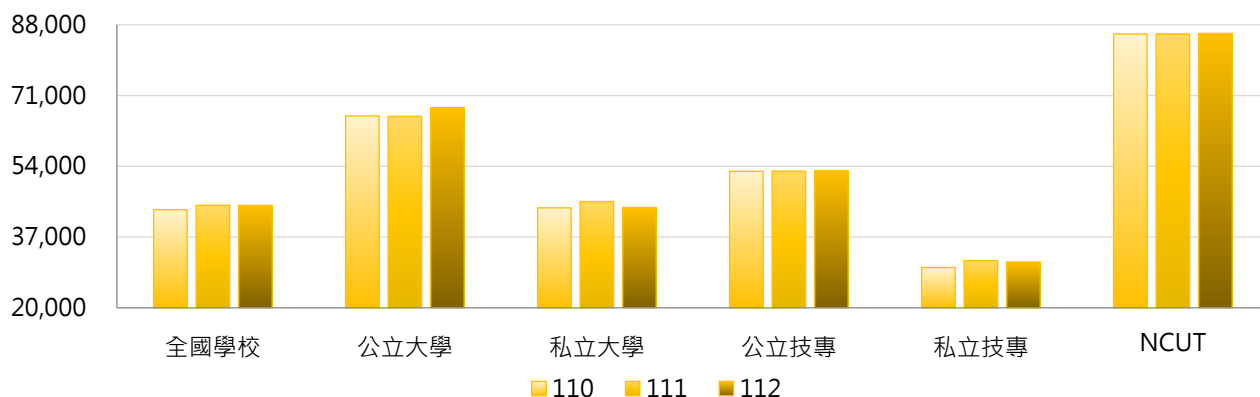
公立大學		私立大學		公立技專		私立技專	
NYCU	217,458	CGU	138,175	NTCUST	86,407	CGUST	192,404
NTHU	194,946	THU	122,489	NCUT	85,937	MUST	100,102
NSYSU	141,151	CYCU	116,564	NTUST	85,007	UCH	91,328

2. 110~112學年度電子期刊種數 - 不同類型學校

學年度	全國學校	公立學校	私立學校	大學校院	技專校院	NCUT
110	43,573	61,866	34,800	54,570	34,126	85,797
111	44,633	61,809	36,396	55,312	35,460	85,796
112	44,616	63,247	35,681	55,552	35,223	85,937

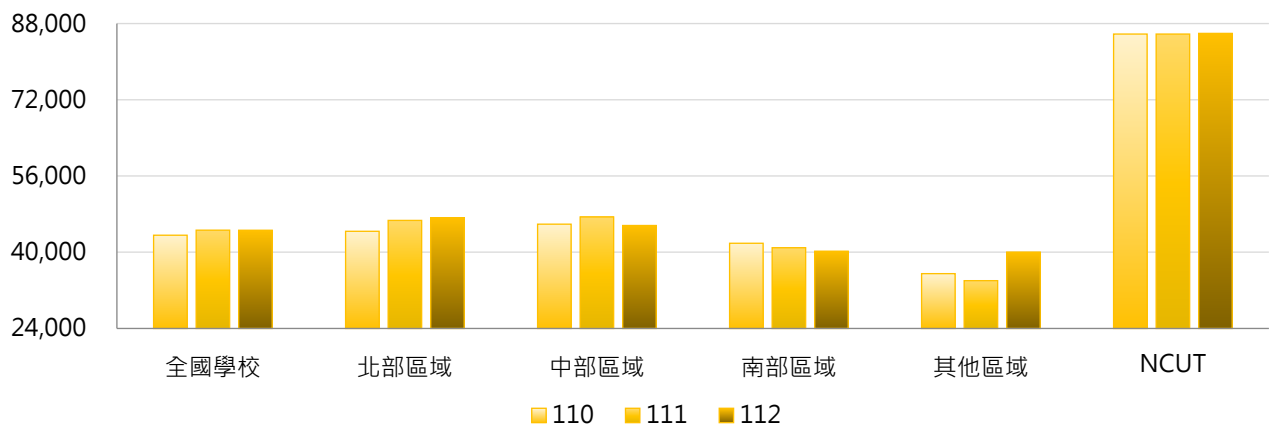


學年度	全國學校	公立大學	私立大學	公立技專	私立技專	NCUT
110	43,573	66,114	44,015	52,802	29,680	85,797
111	44,633	66,010	45,532	52,847	31,320	85,796
112	44,616	68,079	44,098	52,939	31,005	85,937



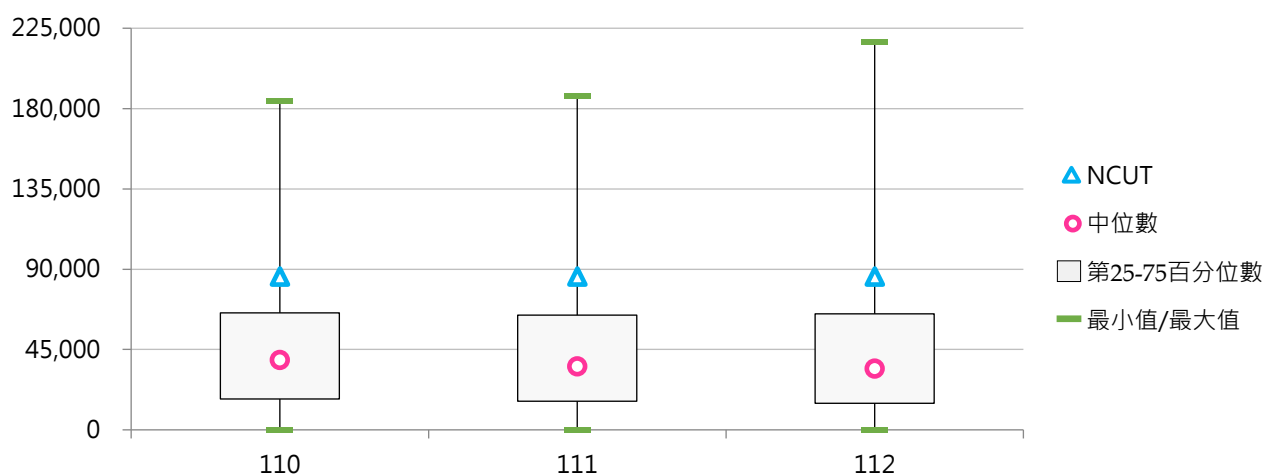
3. 110~112學年度電子期刊種數 - 不同區域學校

學年度	全國學校	北部區域	中部區域	南部區域	其他區域	NCUT
110	43,573	44,395	45,892	41,884	35,506	85,797
111	44,633	46,681	47,405	40,945	34,034	85,796
112	44,616	47,212	45,613	40,218	40,035	85,937



4. 110~112學年度電子期刊種數 - 排序百分位數

學年度	最小值	第25百分位數	中位數	第75百分位數	最大值	NCUT
110	0	17,271	39,087	65,535	184,304	85,797
111	0	16,058	35,436	64,261	187,263	85,796
112	0	14,883	34,308	64,903	217,458	85,937





(四) 資料庫及電子期刊種數

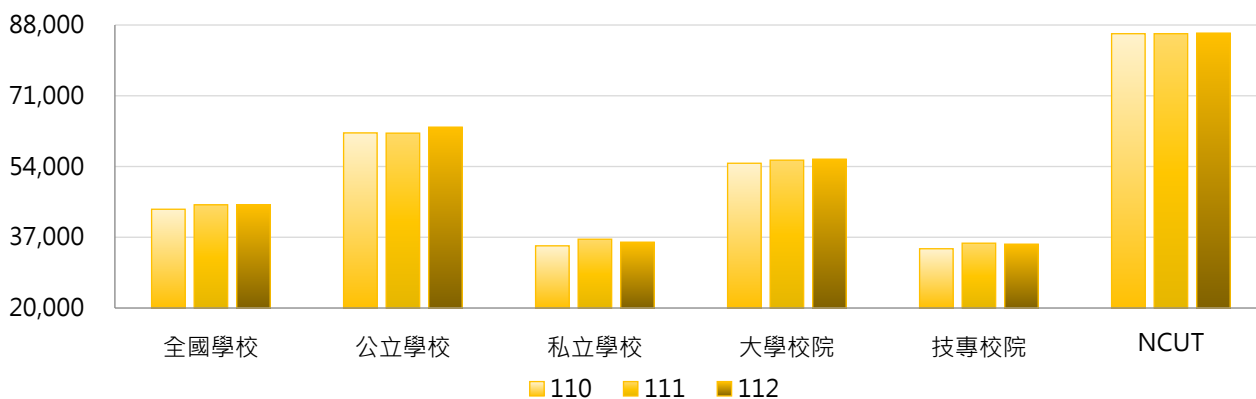
< 線上資料庫、光碟及其他類型資料庫、電子期刊等種類 >

1. 112學年度各類型學校【資料庫及電子期刊種數】最高前三校

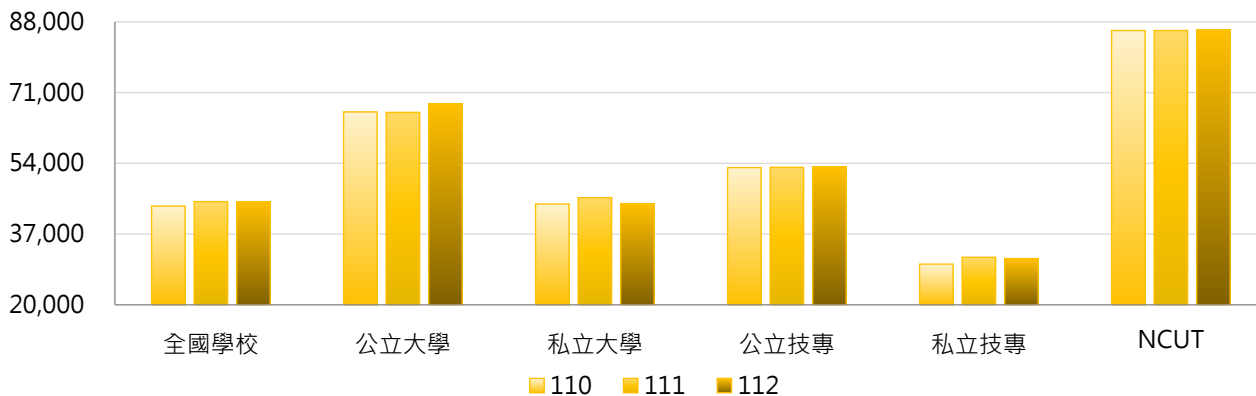
公立大學		私立大學		公立技專		私立技專	
NYCU	217,720	CGU	138,419	NTCUST	86,622	CGUST	192,464
NTHU	195,329	THU	122,720	NCUT	86,054	MUST	100,234
NSYSU	141,384	CYCU	116,887	NTUST	85,280	UCH	91,533

2. 110~112學年度資料庫及電子期刊種數 - 不同類型學校

學年度	全國學校	公立學校	私立學校	大學校院	技專校院	NCUT
110	43,735	62,073	34,941	54,787	34,242	85,912
111	44,796	62,021	36,535	55,527	35,579	85,911
112	44,779	63,460	35,820	55,765	35,342	86,054

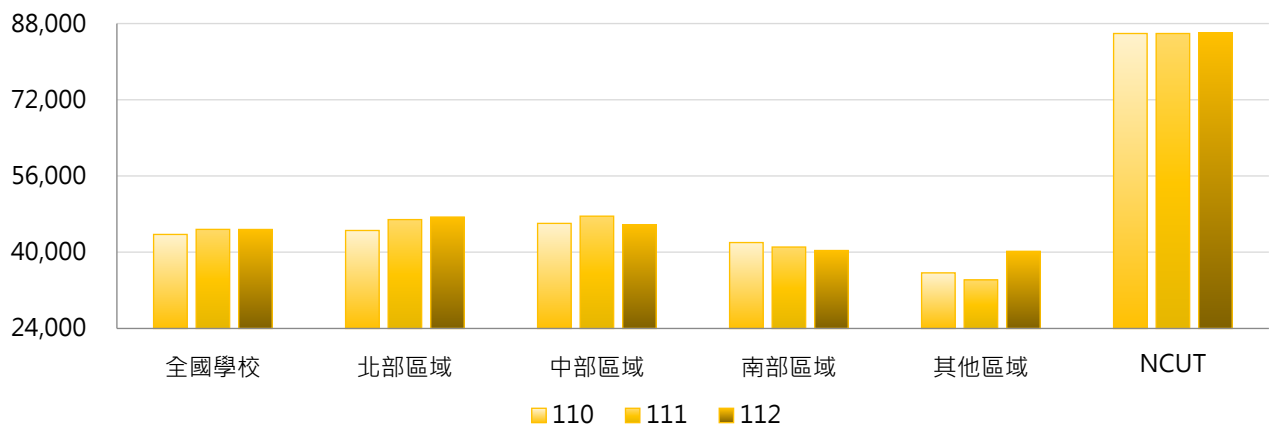


學年度	全國學校	公立大學	私立大學	公立技專	私立技專	NCUT
110	43,735	66,344	44,222	52,964	29,784	85,912
111	44,796	66,239	45,734	53,023	31,425	85,911
112	44,779	68,308	44,297	53,116	31,110	86,054



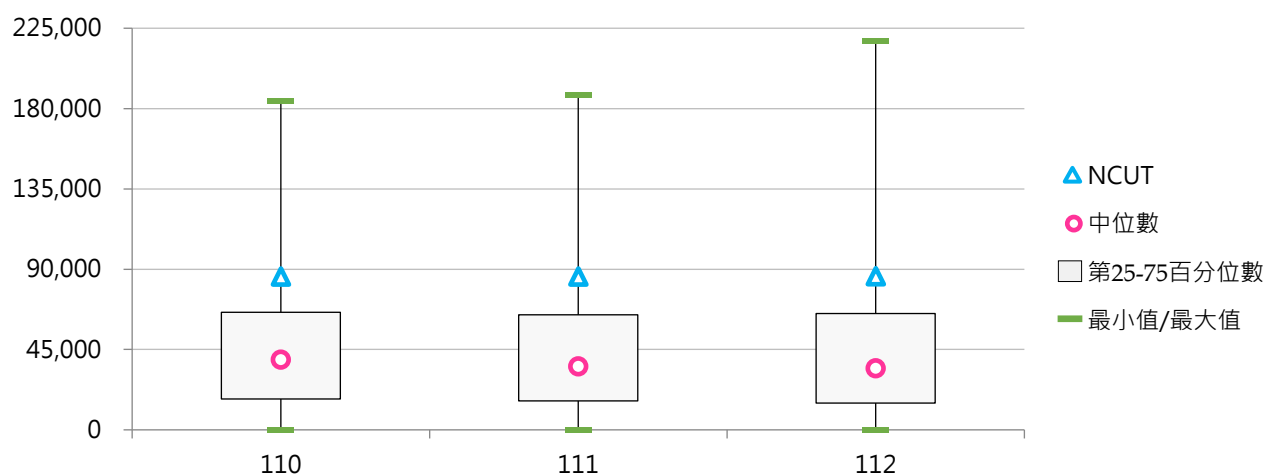
3. 110~112學年度資料庫及電子期刊種數 - 不同區域學校

學年度	全國學校	北部區域	中部區域	南部區域	其他區域	NCUT
110	43,735	44,567	46,055	42,031	35,665	85,912
111	44,796	46,853	47,572	41,093	34,190	85,911
112	44,779	47,383	45,779	40,363	40,195	86,054



4. 110~112學年度資料庫及電子期刊種數 - 排序百分位數

學年度	最小值	第25百分位數	中位數	第75百分位數	最大值	NCUT
110	27	17,322	39,176	65,862	184,670	85,912
111	30	16,140	35,575	64,466	187,654	85,911
112	25	15,004	34,462	65,106	217,720	86,054





(五) 每生資料庫及電子期刊種數

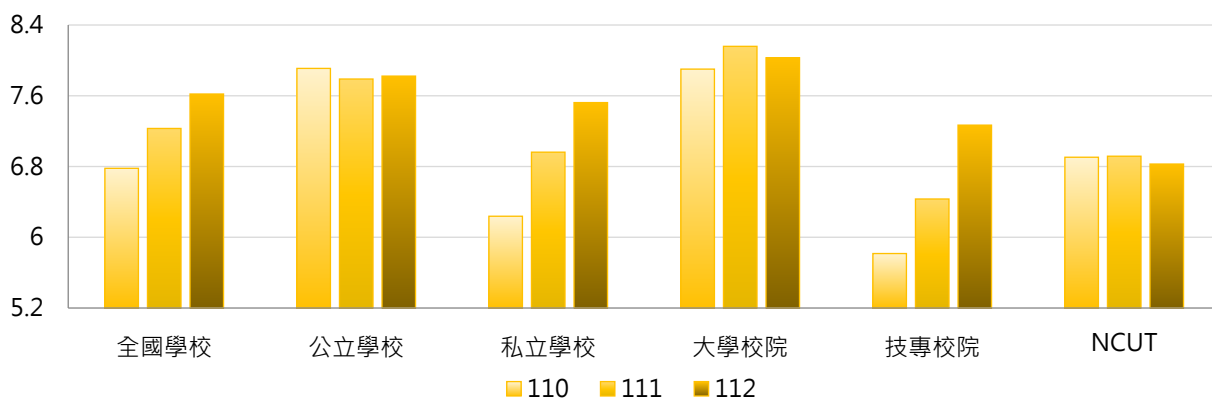
< 資料庫及電子期刊種數 / 全校在學學生數 >

1. 112學年度各類型學校【每生資料庫及電子期刊種數】最高前三校

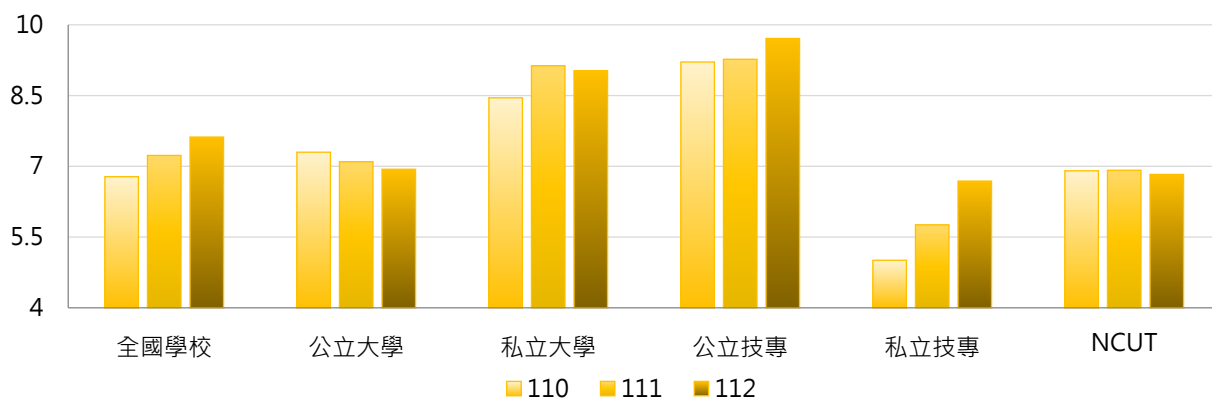
公立大學		私立大學		公立技專		私立技專	
TNNUA	20.50	DILA	77.15	NPU	25.60	CGUST	31.48
NSYSU	13.67	TCU	23.07	NTIN	20.18	TSUST	24.89
NDHU	13.38	HCU	20.47	NTC	17.73	TWU	23.33

2. 110~112學年度每生資料庫及電子期刊種數 - 不同類型學校

學年度	全國學校	公立學校	私立學校	大學校院	技專校院	NCUT
110	6.78	7.91	6.24	7.90	5.82	6.90
111	7.23	7.79	6.96	8.16	6.43	6.92
112	7.62	7.82	7.52	8.03	7.27	6.83

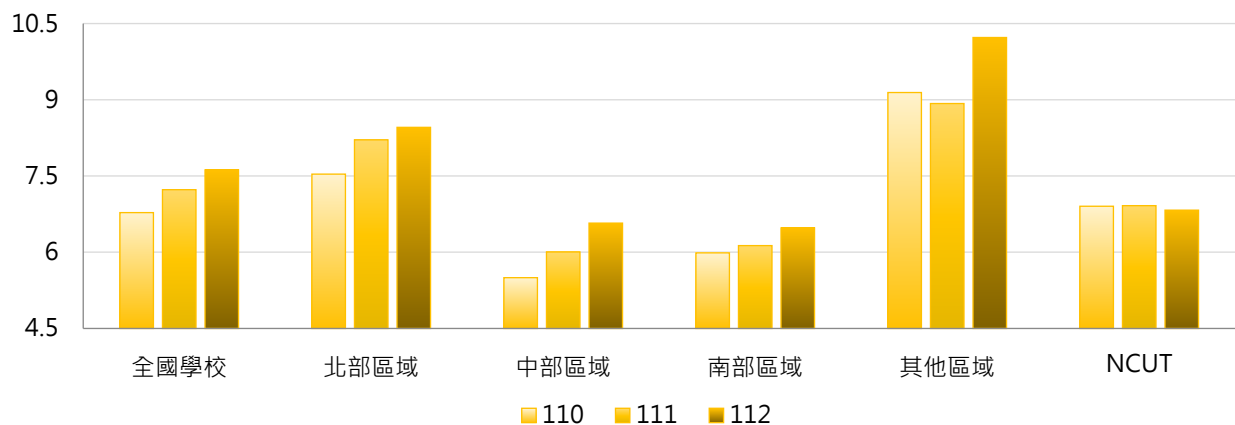


學年度	全國學校	公立大學	私立大學	公立技專	私立技專	NCUT
110	6.78	7.30	8.45	9.21	5.01	6.90
111	7.23	7.10	9.13	9.27	5.76	6.92
112	7.62	6.94	9.03	9.71	6.69	6.83



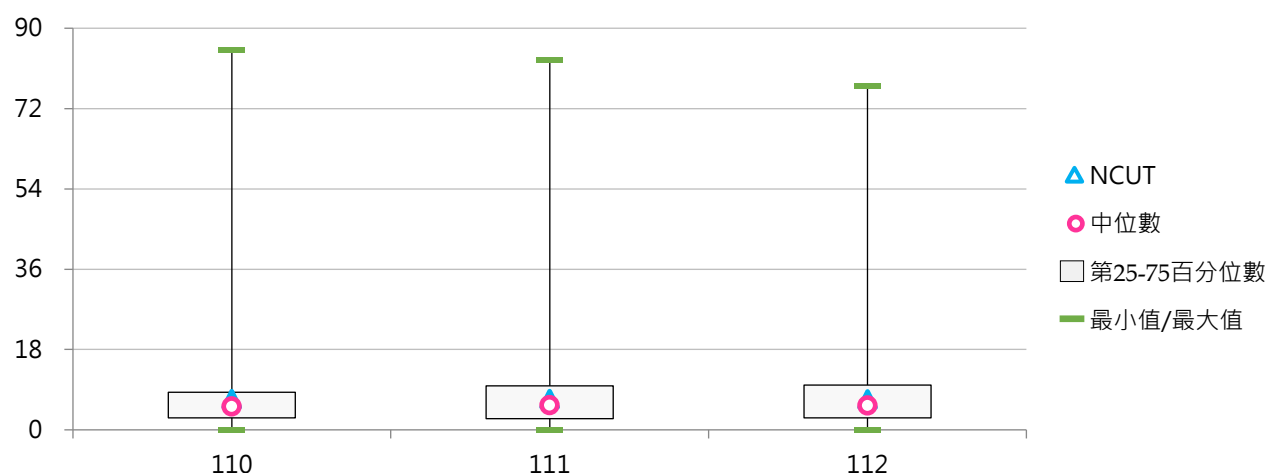
3. 110~112學年度每生資料庫及電子期刊種數 - 不同區域學校

學年度	全國學校	北部區域	中部區域	南部區域	其他區域	NCUT
110	6.78	7.54	5.50	5.99	9.14	6.90
111	7.23	8.21	6.00	6.13	8.93	6.92
112	7.62	8.46	6.57	6.48	10.23	6.83



4. 110~112學年度每生資料庫及電子期刊種數 - 排序百分位數

學年度	最小值	第25百分位數	中位數	第75百分位數	最大值	NCUT
110	0.00	2.71	5.20	8.45	85.23	6.90
111	0.01	2.51	5.49	9.86	82.88	6.92
112	0.00	2.67	5.47	10.04	77.15	6.83





(六) 電子書冊數(萬冊)

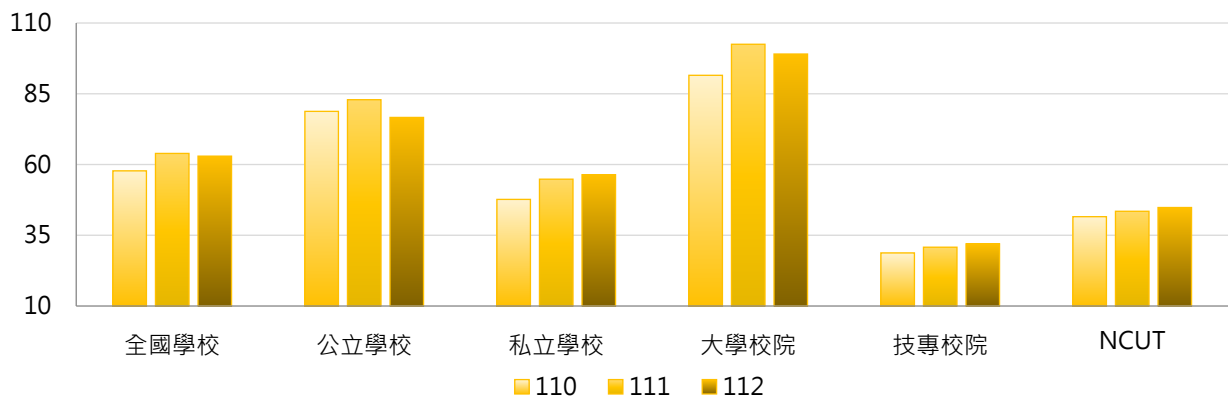
< 學校電子書之可使用量，包含學校自購、自行建置及可免費使用之種類數量 >

1. 112學年度各類型學校【電子書冊數(萬冊)】最高前三校

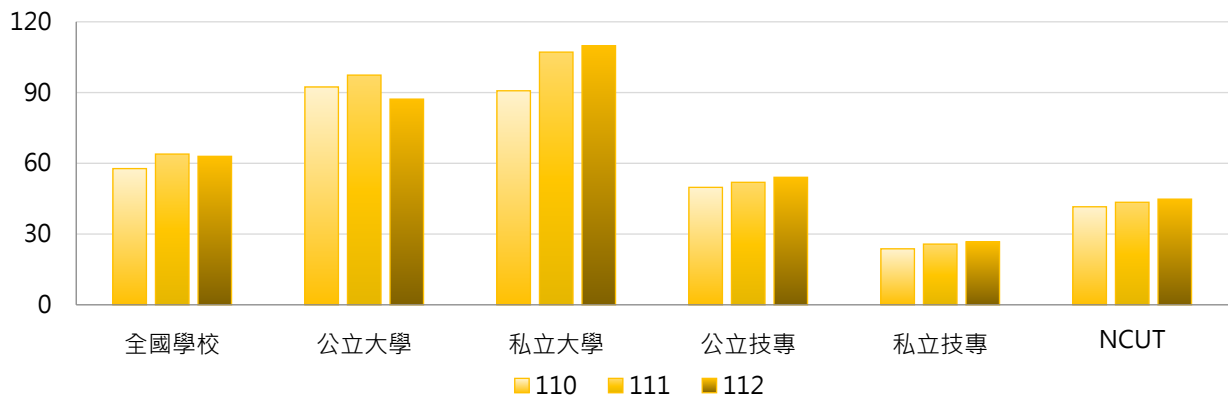
公立大學		私立大學		公立技專		私立技專	
NTU	354.79	PCCU	696.49	NKUST	134.73	MUST	156.27
NCU	316.71	THU	654.16	NPUST	134.25	MCUT	120.36
TNNUA	200.56	FJU	290.65	NTUT	96.30	STUST	118.97

2. 110~112學年度電子書冊數(萬冊) - 不同類型學校

學年度	全國學校	公立學校	私立學校	大學校院	技專校院	NCUT
110	57.76	78.78	47.68	91.52	28.75	41.57
111	63.92	82.89	54.82	102.50	30.78	43.48
112	62.96	76.64	56.40	99.04	31.96	44.81

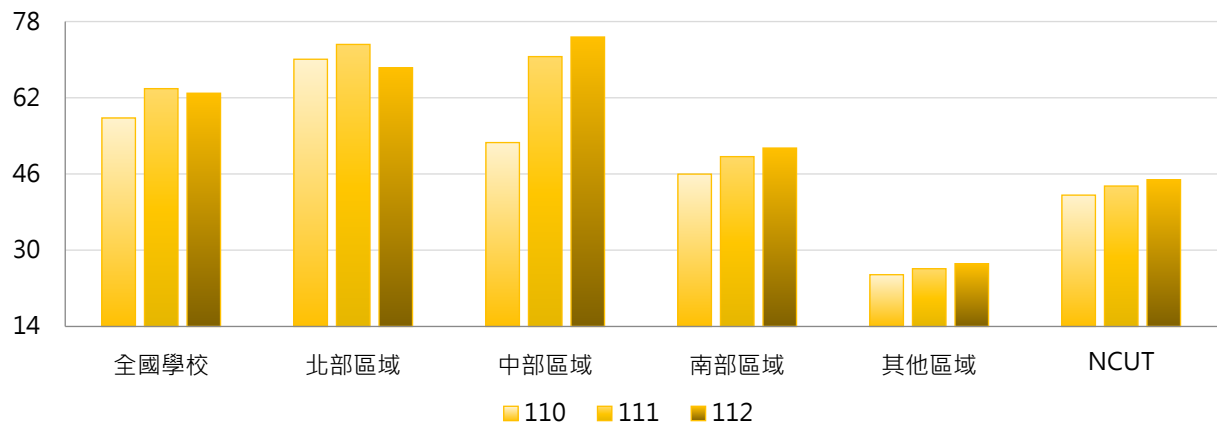


學年度	全國學校	公立大學	私立大學	公立技專	私立技專	NCUT
110	57.76	92.36	90.75	49.80	23.74	41.57
111	63.92	97.40	107.15	51.94	25.75	43.48
112	62.96	87.22	109.85	54.07	26.70	44.81



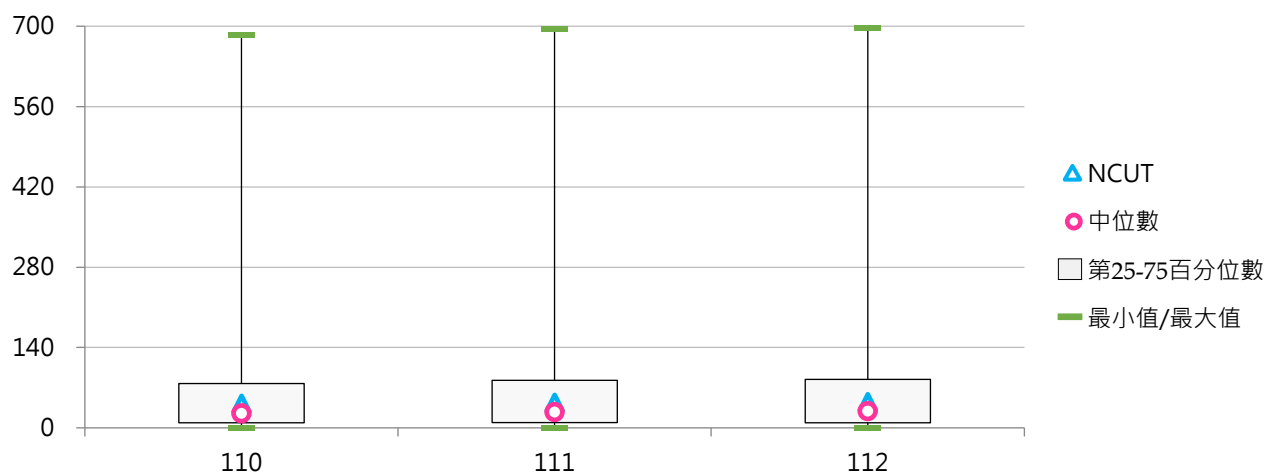
3. 110~112學年度電子書冊數(萬冊) - 不同區域學校

學年度	全國學校	北部區域	中部區域	南部區域	其他區域	NCUT
110	57.76	70.09	52.60	45.98	24.86	41.57
111	63.92	73.20	70.64	49.65	26.12	43.48
112	62.96	68.30	74.76	51.45	27.17	44.81



4. 110~112學年度電子書冊數(萬冊) - 排序百分位數

學年度	最小值	第25百分位數	中位數	第75百分位數	最大值	NCUT
110	0.21	8.83	24.95	77.25	684.87	41.57
111	0.22	9.26	27.08	82.76	695.19	43.48
112	0.24	8.83	28.91	84.47	696.49	44.81





(七) 每生電子書冊數

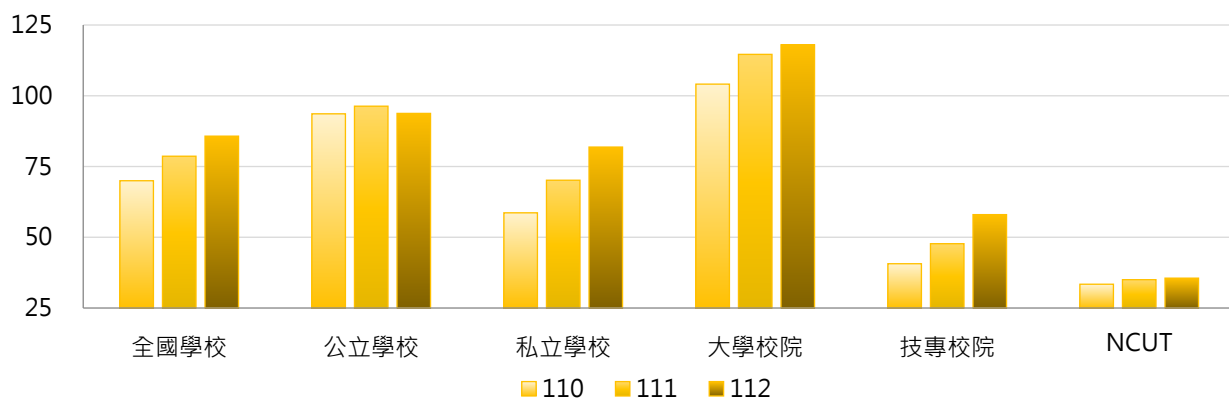
< 電子書冊數 / 全校在學學生數 >

1. 112學年度各類型學校【每生電子書冊數】最高前三校

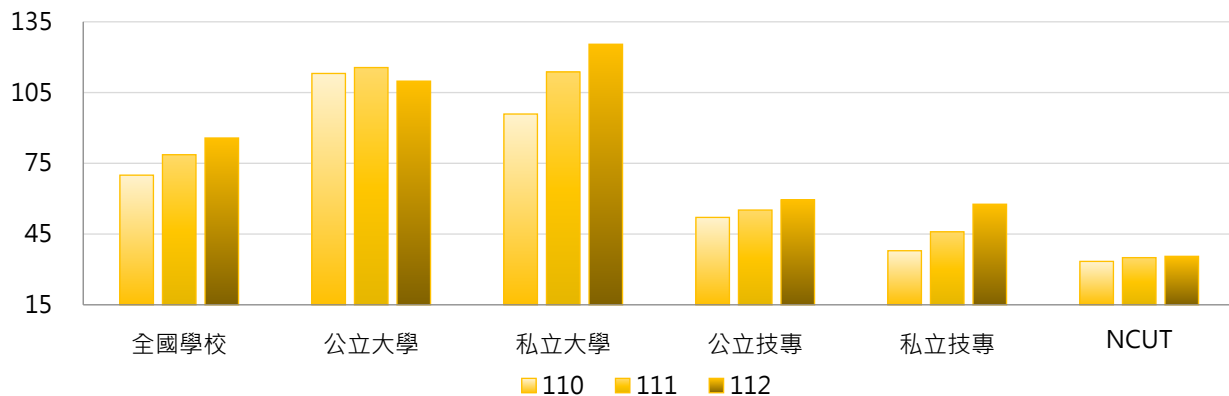
公立大學		私立大學		公立技專		私立技專	
TNNUA	1,224.43	NHU	560.41	NPUST	129.16	FEU	312.99
NCU	253.43	THU	419.81	TCPA	110.12	TF	286.01
NTUE	168.08	PCCU	350.59	NPU	100.85	MCUT	278.16

2. 110~112學年度每生電子書冊數 - 不同類型學校

學年度	全國學校	公立學校	私立學校	大學校院	技專校院	NCUT
110	69.97	93.62	58.63	104.11	40.65	33.41
111	78.64	96.32	70.16	114.63	47.73	35.00
112	85.73	93.77	81.87	118.01	58.00	35.55



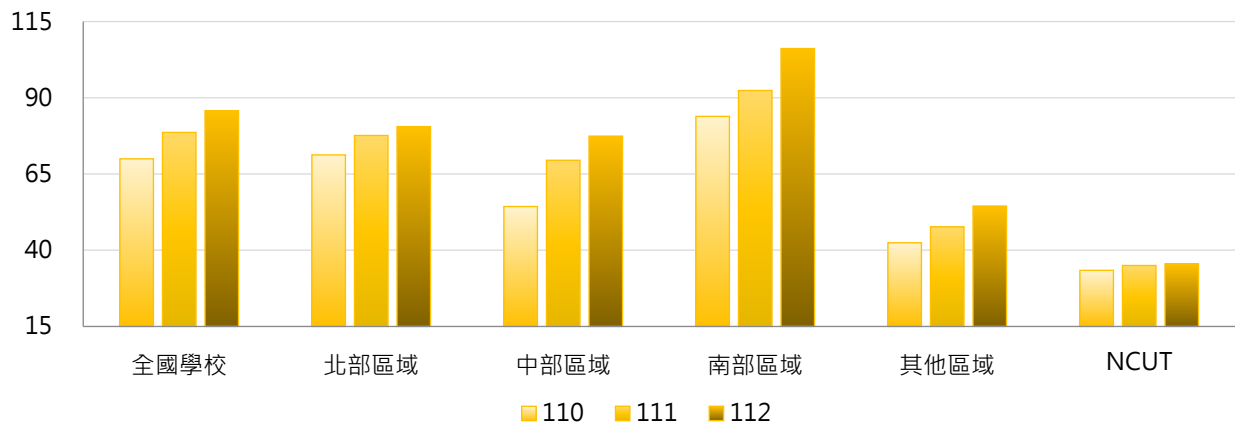
學年度	全國學校	公立大學	私立大學	公立技專	私立技專	NCUT
110	69.97	113.10	95.90	52.06	37.93	33.41
111	78.64	115.60	113.73	55.18	45.95	35.00
112	85.73	109.84	125.48	59.49	57.65	35.55





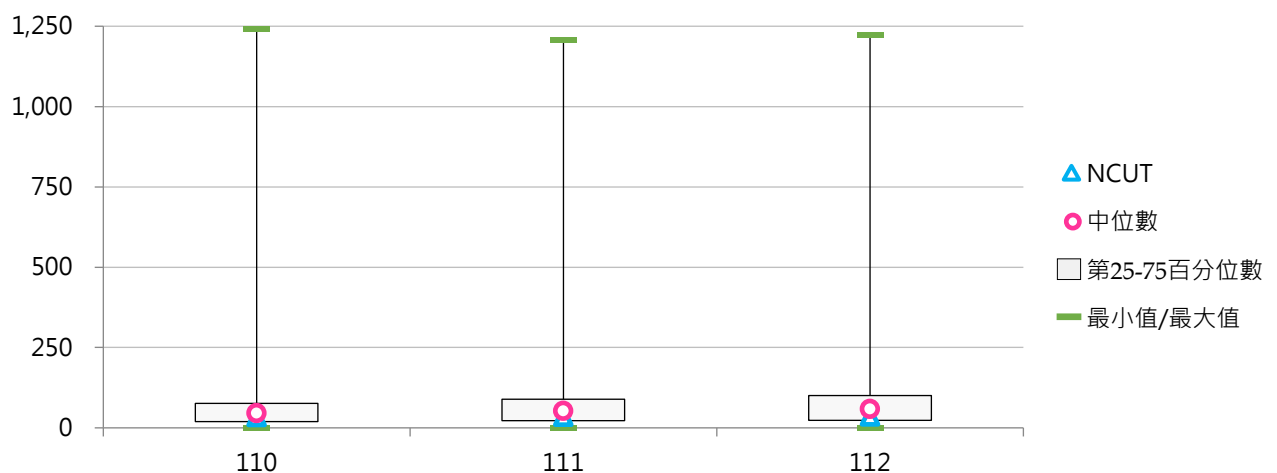
3. 110~112學年度每生電子書冊數 - 不同區域學校

學年度	全國學校	北部區域	中部區域	南部區域	其他區域	NCUT
110	69.97	71.26	54.34	83.90	42.45	33.41
111	78.64	77.64	69.51	92.39	47.66	35.00
112	85.73	80.55	77.43	106.15	54.50	35.55



4. 110~112學年度每生電子書冊數 - 排序百分位數

學年度	最小值	第25百分位數	中位數	第75百分位數	最大值	NCUT
110	1.00	19.46	45.72	76.02	1,240.94	33.41
111	1.13	22.80	52.35	89.57	1,209.11	35.00
112	1.29	23.33	58.54	100.57	1,224.43	35.55





三、視聽資料

(一) 視聽資料件數

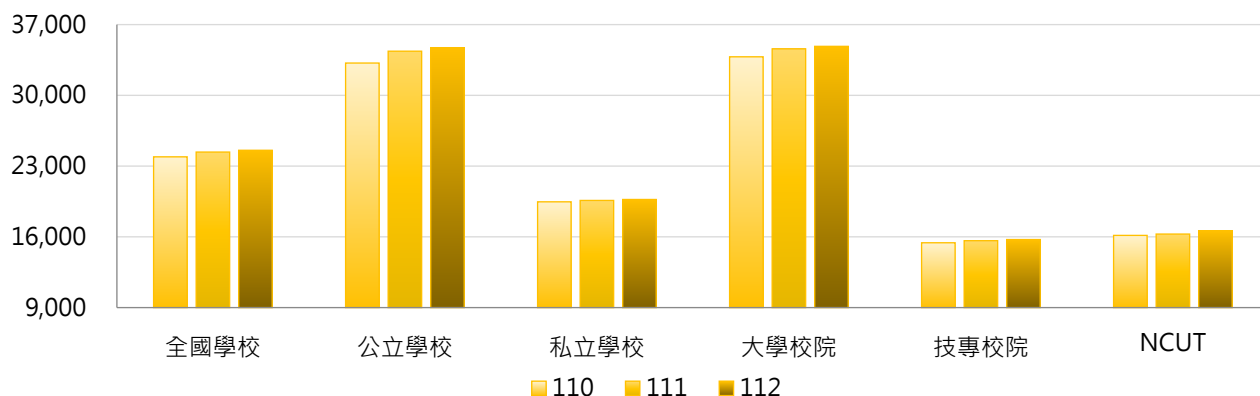
< 學校非書之視聽資料，包括幻燈片、鐳射唱片、錄影帶、錄音帶、影碟等 >

1. 112學年度各類型學校【視聽資料件數】最高前三校

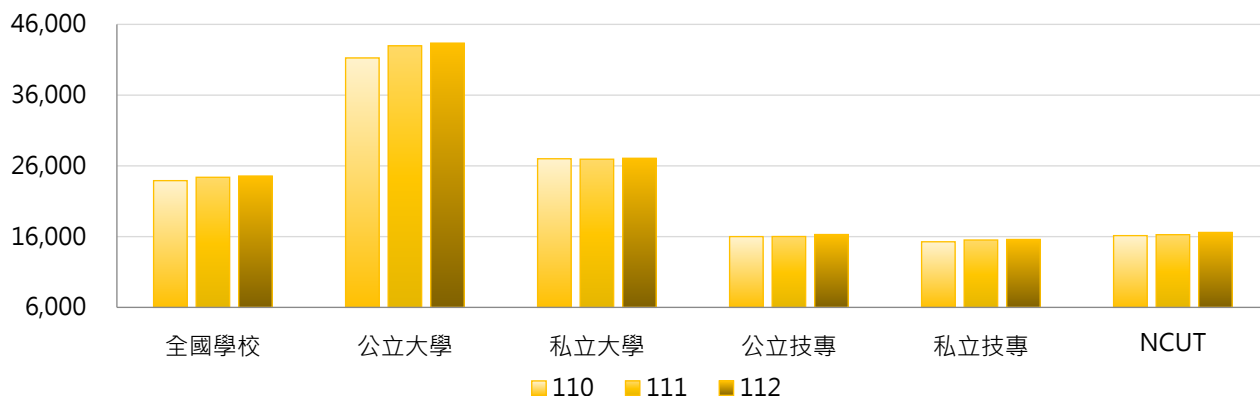
公立大學		私立大學		公立技專		私立技專	
NTU	194,743	MCU	96,367	NKUST	49,574	WZU	67,178
NTHU	147,326	TKU	71,924	NTUNHS	37,443	CYUT	37,240
NYCU	123,541	PCCU	62,983	NTUST	25,299	CGUST	35,357

2. 110~112學年度視聽資料件數 - 不同類型學校

學年度	全國學校	公立學校	私立學校	大學校院	技專校院	NCUT
110	23,914	33,196	19,463	33,812	15,413	16,143
111	24,389	34,369	19,603	34,599	15,619	16,276
112	24,566	34,717	19,697	34,849	15,733	16,594

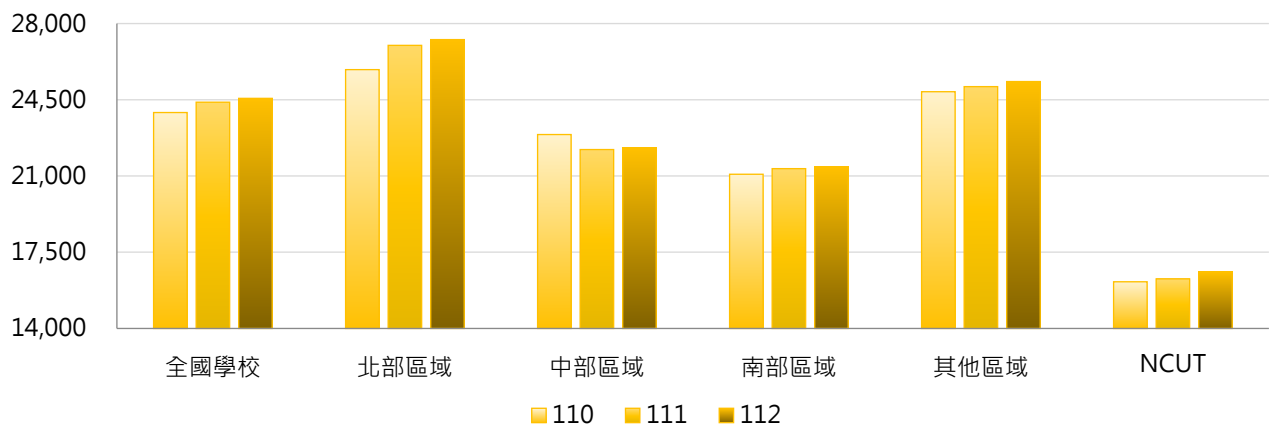


學年度	全國學校	公立大學	私立大學	公立技專	私立技專	NCUT
110	23,914	41,254	27,007	16,005	15,272	16,143
111	24,389	42,971	26,944	16,017	15,525	16,276
112	24,566	43,352	27,075	16,297	15,599	16,594



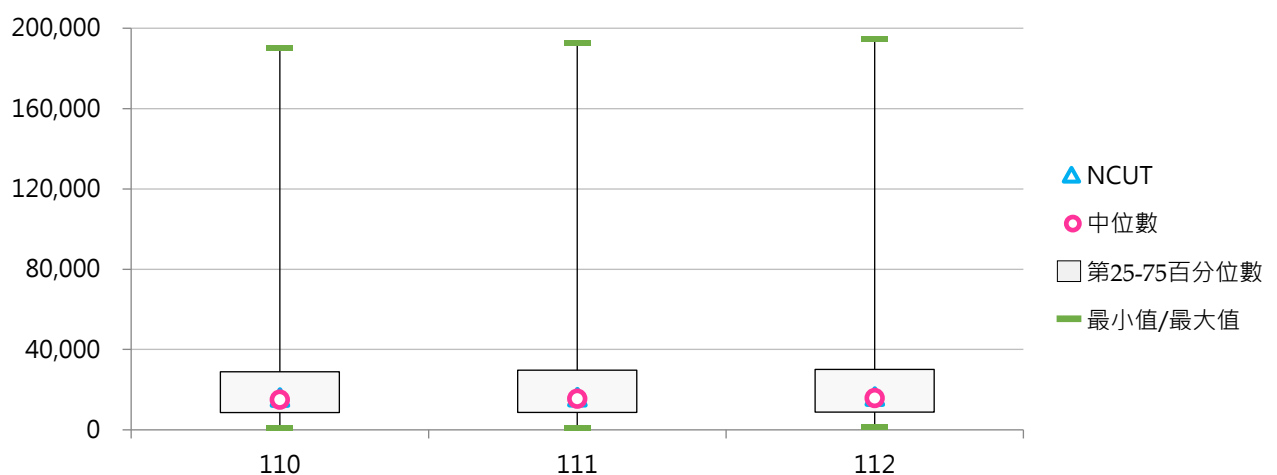
3. 110~112學年度視聽資料件數 - 不同區域學校

學年度	全國學校	北部區域	中部區域	南部區域	其他區域	NCUT
110	23,914	25,885	22,904	21,081	24,870	16,143
111	24,389	26,999	22,215	21,339	25,104	16,276
112	24,566	27,263	22,300	21,421	25,337	16,594



4. 110~112學年度視聽資料件數 - 排序百分位數

學年度	最小值	第25百分位數	中位數	第75百分位數	最大值	NCUT
110	1,172	8,612	14,935	28,878	190,337	16,143
111	1,258	8,739	15,447	29,795	192,773	16,276
112	1,347	8,815	15,831	30,097	194,743	16,594





(二) 每生視聽資料件數

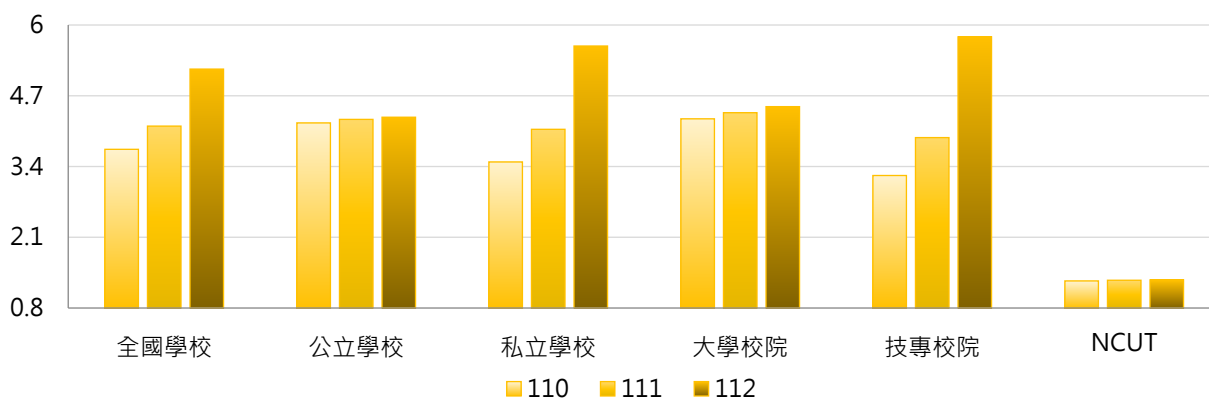
< 視聽資料件數 / 全校在學學生數 >

1. 112學年度各類型學校【每生視聽資料件數】最高前三校

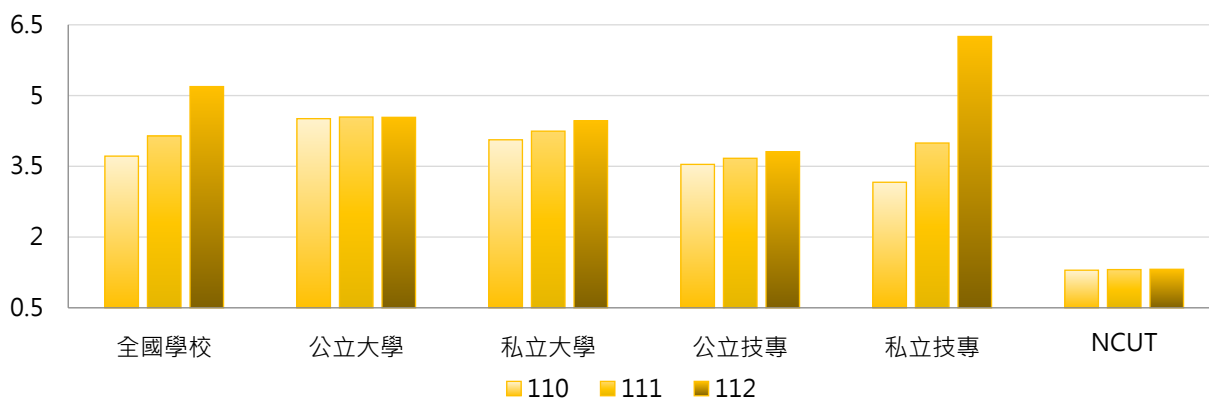
公立大學		私立大學		公立技專		私立技專	
TNNUA	20.42	DILA	29.68	TCPA	25.78	TTC	89.21
TNUA	11.35	UKN	8.23	NTUNHS	7.10	TF	60.95
NDHU	9.57	TCU	7.95	NPU	4.91	SJU	21.38

2. 110~112學年度每生視聽資料件數 - 不同類型學校

學年度	全國學校	公立學校	私立學校	大學校院	技專校院	NCUT
110	3.72	4.20	3.48	4.28	3.23	1.30
111	4.14	4.27	4.08	4.39	3.93	1.31
112	5.19	4.31	5.61	4.50	5.78	1.32



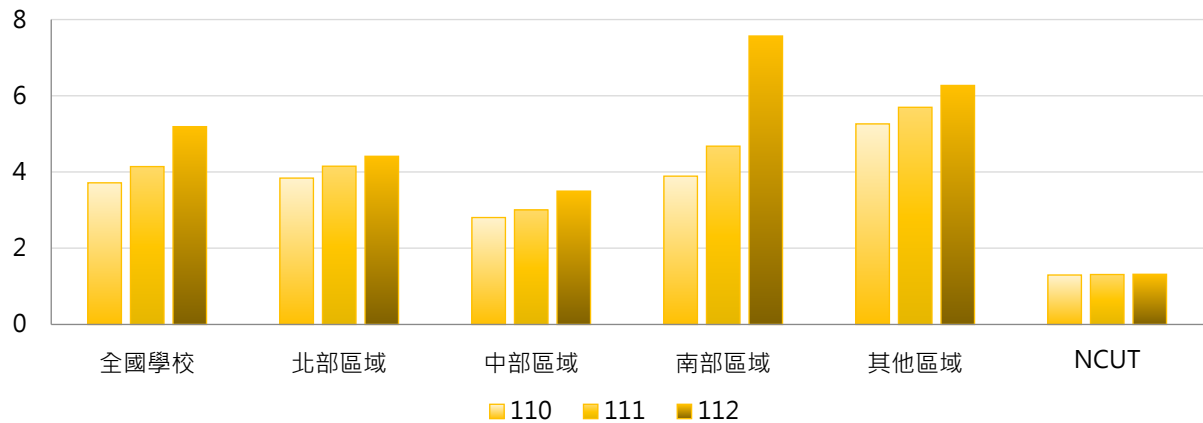
學年度	全國學校	公立大學	私立大學	公立技專	私立技專	NCUT
110	3.72	4.51	4.06	3.54	3.16	1.30
111	4.14	4.55	4.25	3.67	3.99	1.31
112	5.19	4.54	4.47	3.81	6.25	1.32





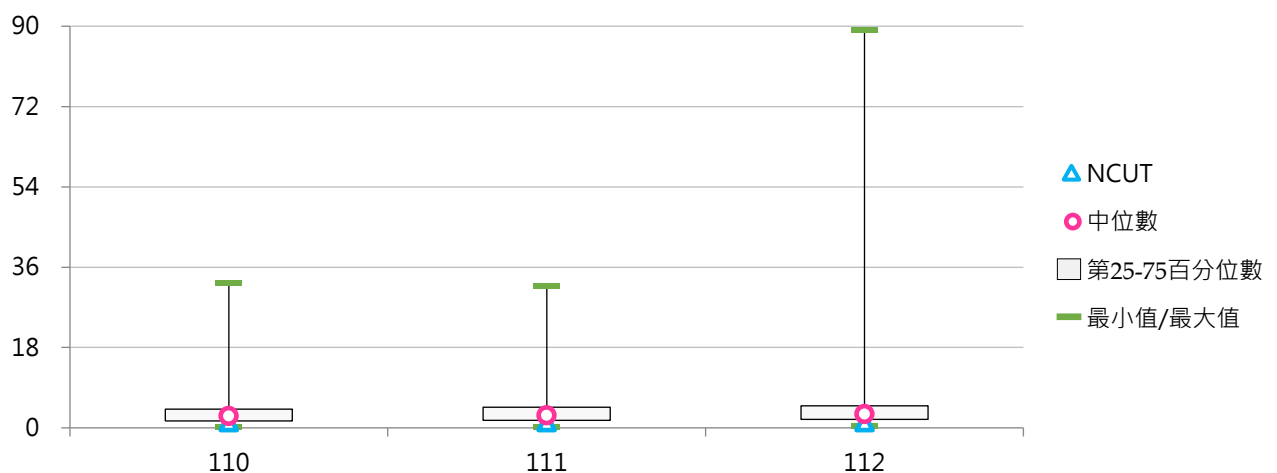
3. 110~112學年度每生視聽資料件數 - 不同區域學校

學年度	全國學校	北部區域	中部區域	南部區域	其他區域	NCUT
110	3.72	3.84	2.81	3.89	5.26	1.30
111	4.14	4.15	3.00	4.68	5.70	1.31
112	5.19	4.41	3.50	7.57	6.27	1.32



4. 110~112學年度每生視聽資料件數 - 排序百分位數

學年度	最小值	第25百分位數	中位數	第75百分位數	最大值	NCUT
110	0.28	1.55	2.64	4.18	32.55	1.30
111	0.30	1.72	2.81	4.62	31.80	1.31
112	0.37	1.88	3.10	4.94	89.21	1.32





四、現期書報

(一) 報紙種數

< 學校現期書報之報紙；以紙本列計，不包括電子報、電子期刊 >

1. 112學年度各類型學校【報紙種數】最高前三校

公立大學	
NCCU	69
NTU	17
UTAPEI	14

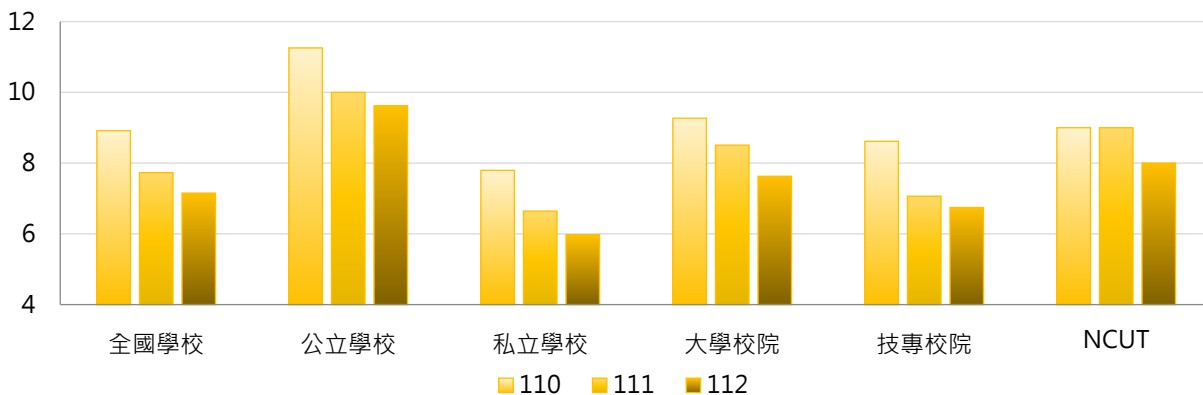
私立大學	
PU	17
MCU	15
CGU	14

公立技專	
NKUST	22
NTCUST	18
NFU	11

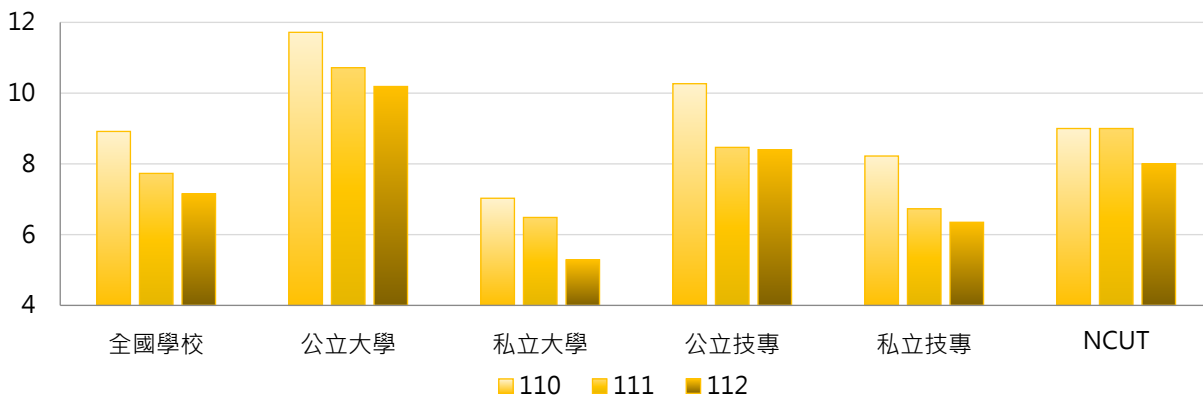
私立技專	
HDUT	36
CYUT	18
NANYA	16

2. 110~112學年度報紙種數 - 不同類型學校

學年度	全國學校	公立學校	私立學校	大學校院	技專校院	NCUT
110	8.92	11.26	7.80	9.27	8.62	9
111	7.73	10.00	6.64	8.51	7.06	9
112	7.15	9.62	5.97	7.63	6.74	8

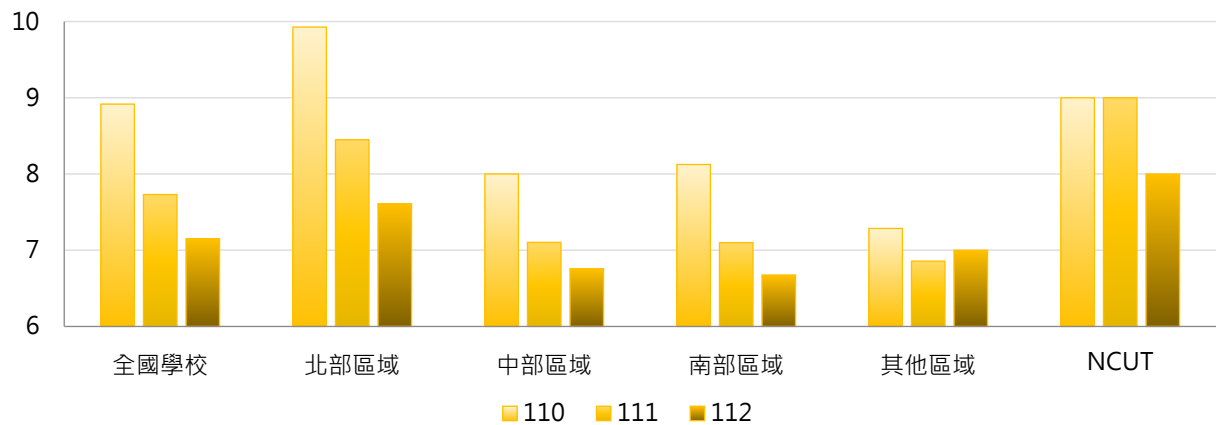


學年度	全國學校	公立大學	私立大學	公立技專	私立技專	NCUT
110	8.92	11.72	7.03	10.27	8.22	9
111	7.73	10.72	6.49	8.47	6.73	9
112	7.15	10.19	5.29	8.40	6.35	8



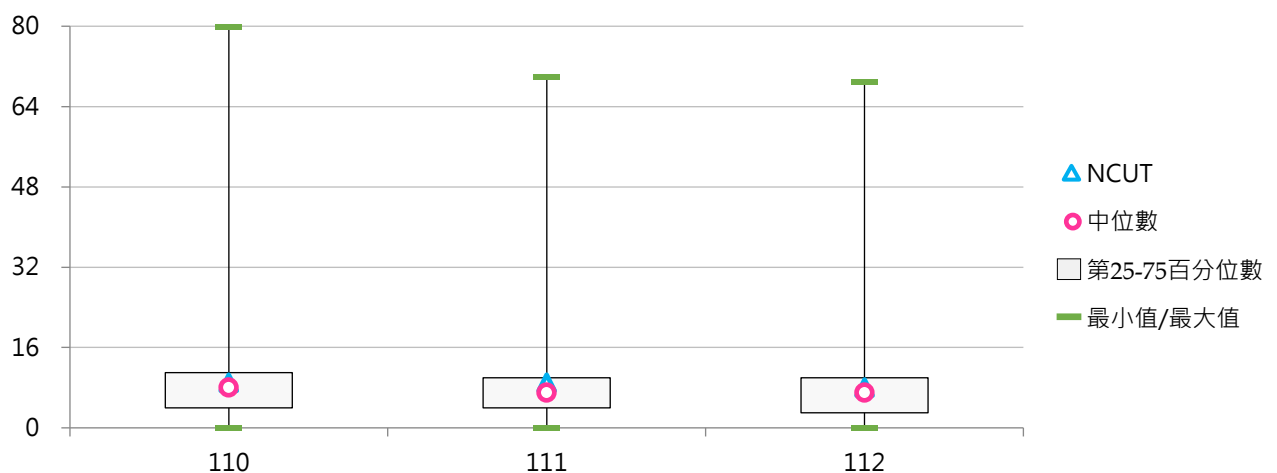
3. 110~112學年度報紙種數 - 不同區域學校

學年度	全國學校	北部區域	中部區域	南部區域	其他區域	NCUT
110	8.92	9.93	8.00	8.13	7.29	9
111	7.73	8.45	7.10	7.10	6.86	9
112	7.15	7.61	6.76	6.68	7.00	8



4. 110~112學年度報紙種數 - 排序百分位數

學年度	最小值	第25百分位數	中位數	第75百分位數	最大值	NCUT
110	0	4	8	11	80	9
111	0	4	7	10	70	9
112	0	3	7	10	69	8





(二) 中日文期刊種數

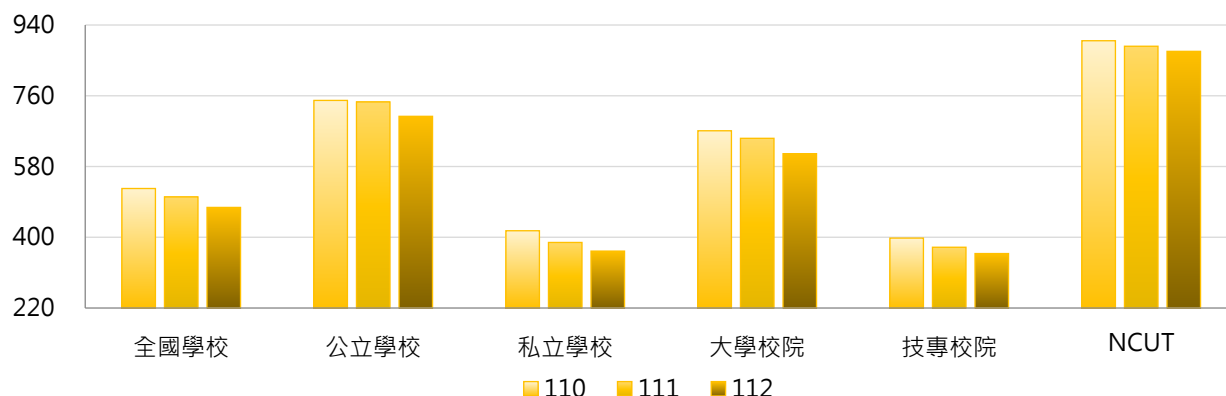
< 學校現期書報之中日文期刊；以紙本列計，不包括電子報、電子期刊 >

1. 112學年度各類型學校【中日文期刊種數】最高前三校

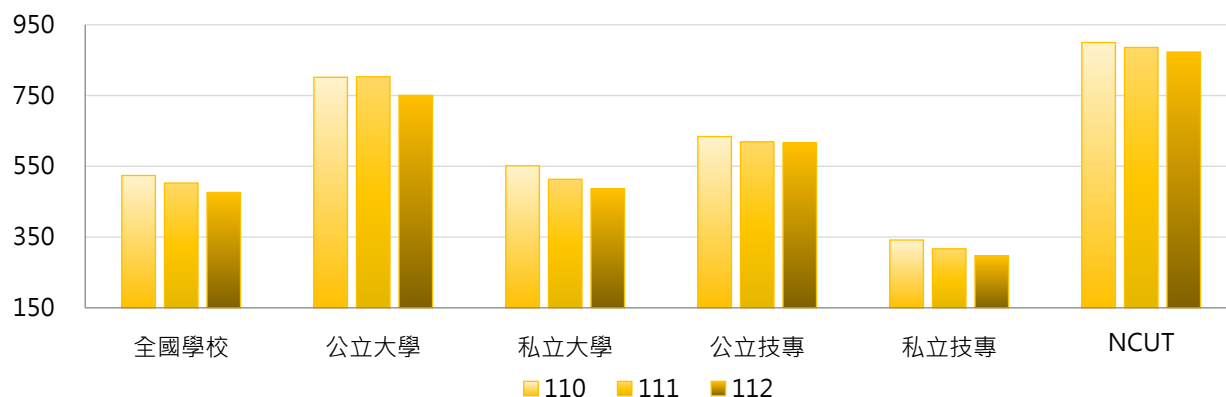
公立大學		私立大學		公立技專		私立技專	
NDHU	3,159	PU	2,779	YUNTECH	1,997	CHIHLEE	1,149
NUTN	2,997	MCU	1,449	NKUST	1,987	FEU	923
NPTU	1,950	USC	1,428	NPU	1,207	TMUST	848

2. 110~112學年度中日文期刊種數 - 不同類型學校

學年度	全國學校	公立學校	私立學校	大學校院	技專校院	NCUT
110	524	748	417	671	398	900
111	503	744	387	652	375	886
112	476	708	365	613	359	873

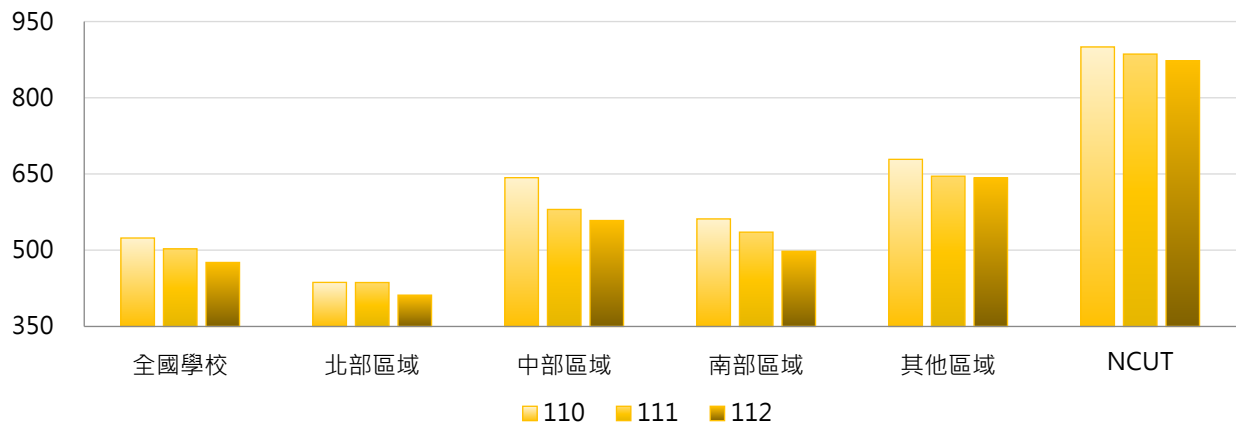


學年度	全國學校	公立大學	私立大學	公立技專	私立技專	NCUT
110	524	802	551	634	342	900
111	503	803	513	619	317	886
112	476	751	486	616	297	873



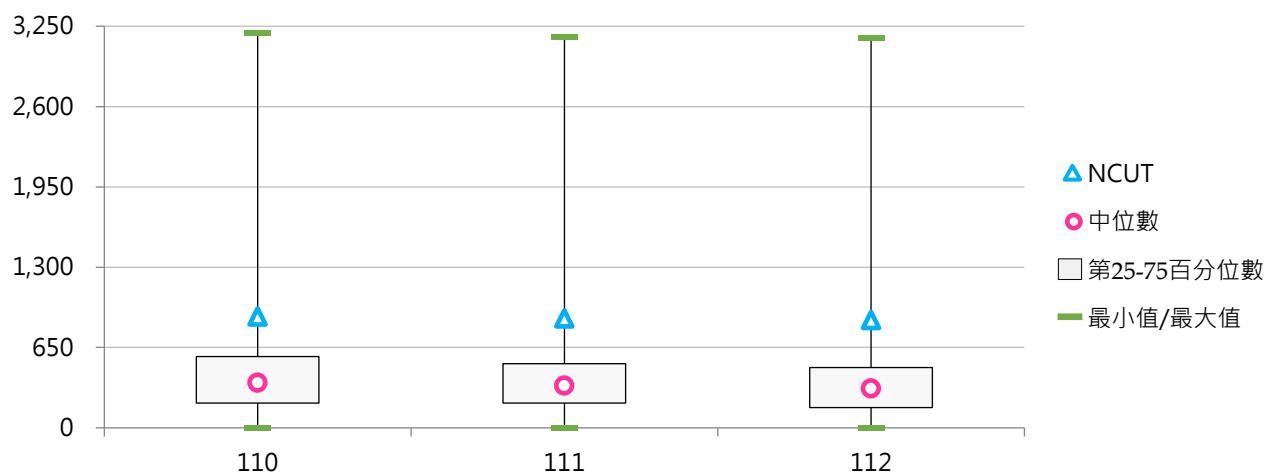
3. 110~112學年度中日文期刊種數 - 不同區域學校

學年度	全國學校	北部區域	中部區域	南部區域	其他區域	NCUT
110	524	437	643	562	679	900
111	503	436	580	536	646	886
112	476	412	558	498	642	873



4. 110~112學年度中日文期刊種數 - 排序百分位數

學年度	最小值	第25百分位數	中位數	第75百分位數	最大值	NCUT
110	0	200	365	577	3,201	900
111	0	200	343	520	3,166	886
112	0	164	318	488	3,159	873



(三) 西文期刊種數

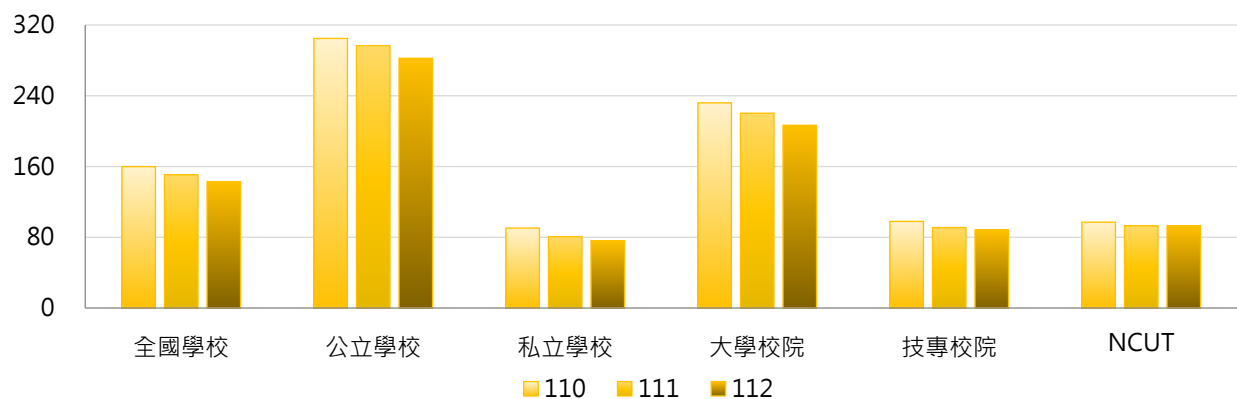
< 學校現期書報之西文期刊；以紙本列計，不包括電子報、電子期刊 >

1. 112學年度各類型學校【西文期刊種數】最高前三校

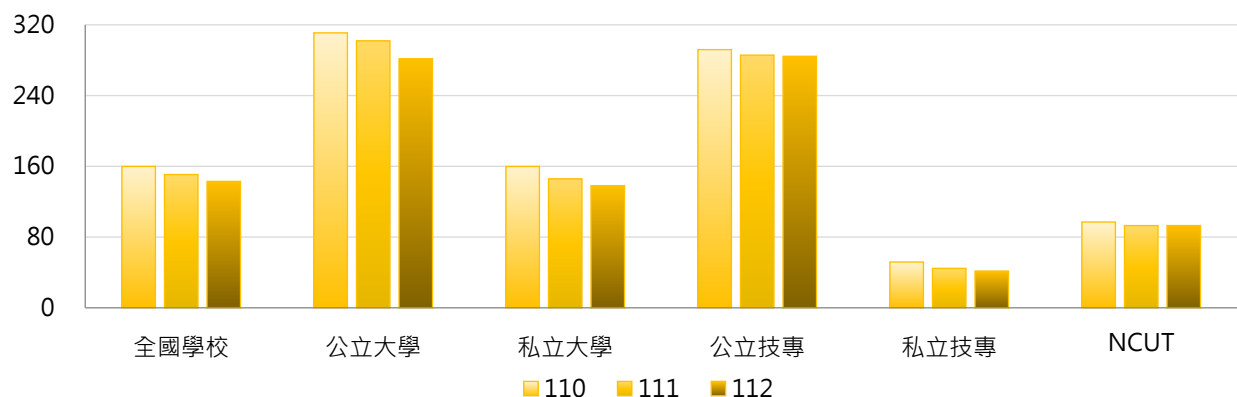
公立大學		私立大學		公立技專		私立技專	
NDHU	2,626	PU	1,532	NTUST	2,356	CHIHLEE	448
NTNU	1,337	CMU	880	YUNTECH	1,210	TMUST	342
NUTN	1,104	USC	664	NPU	245	AEUST	164

2. 110~112學年度西文期刊種數 - 不同類型學校

學年度	全國學校	公立學校	私立學校	大學校院	技專校院	NCUT
110	160	305	90	232	98	97
111	151	297	81	220	91	93
112	143	282	76	207	88	93



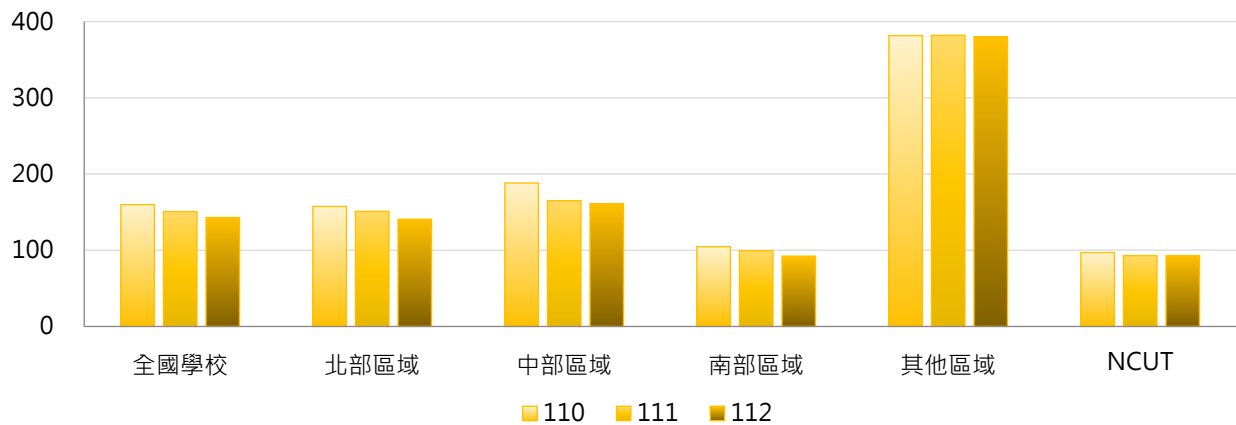
學年度	全國學校	公立大學	私立大學	公立技專	私立技專	NCUT
110	160	311	160	292	52	97
111	151	302	146	286	45	93
112	143	281	138	284	42	93





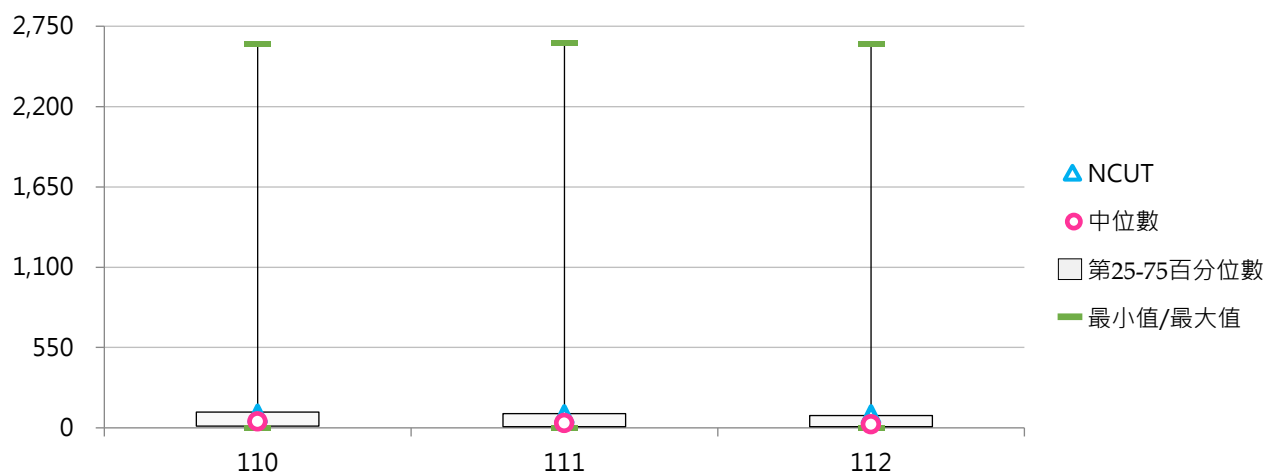
3. 110~112學年度西文期刊種數 - 不同區域學校

學年度	全國學校	北部區域	中部區域	南部區域	其他區域	NCUT
110	160	158	188	105	382	97
111	151	151	165	99	382	93
112	143	141	161	92	380	93



4. 110~112學年度西文期刊種數 - 排序百分位數

學年度	最小值	第25百分位數	中位數	第75百分位數	最大值	NCUT
110	0	11	44	108	2,626	97
111	0	8	32	98	2,638	93
112	0	8	25	85	2,626	93



(四) 現期書報數(種)

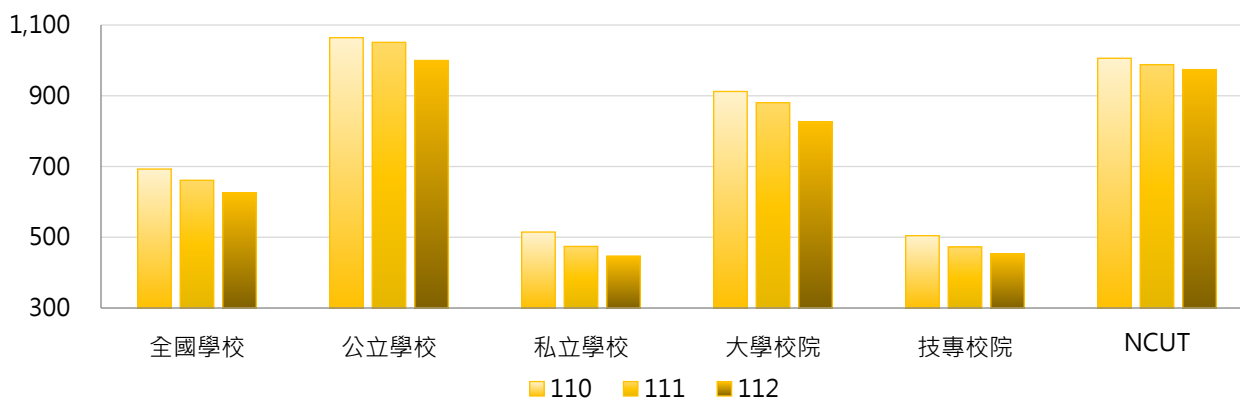
< 學校現期書報之報紙、期刊等；以紙本列計，不包括電子報、電子期刊 >

1. 112學年度各類型學校【現期書報數(種)】最高前三校

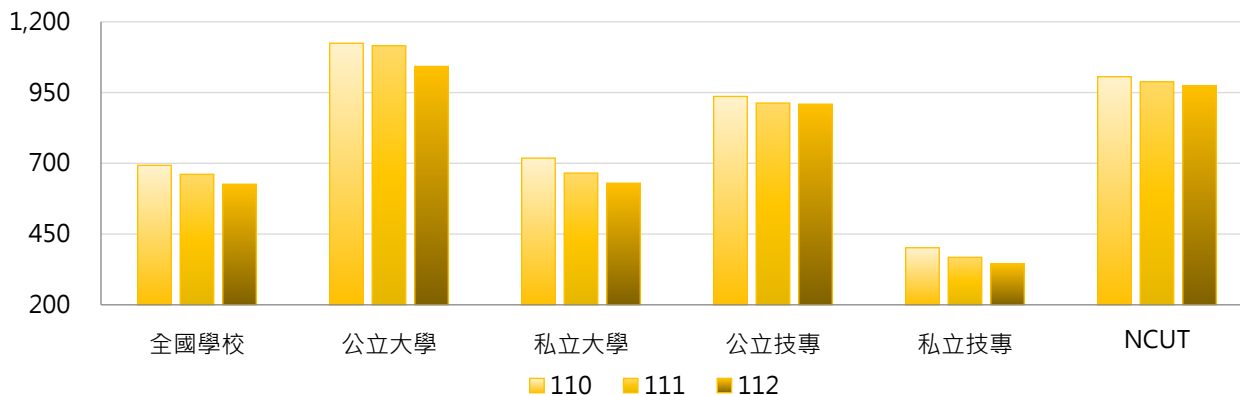
公立大學		私立大學		公立技專		私立技專	
NDHU	5,793	PU	4,328	YUNTECH	3,215	CHIHLEE	1,603
NUTN	4,112	USC	2,098	NTUST	2,815	TMUST	1,198
NTHU	2,527	CMU	1,602	NKUST	2,154	FEU	1,061

2. 110~112學年度現期書報數(種) - 不同類型學校

學年度	全國學校	公立學校	私立學校	大學校院	技專校院	NCUT
110	693	1,064	515	912	504	1,006
111	661	1,051	474	881	473	988
112	626	1,000	447	827	454	974



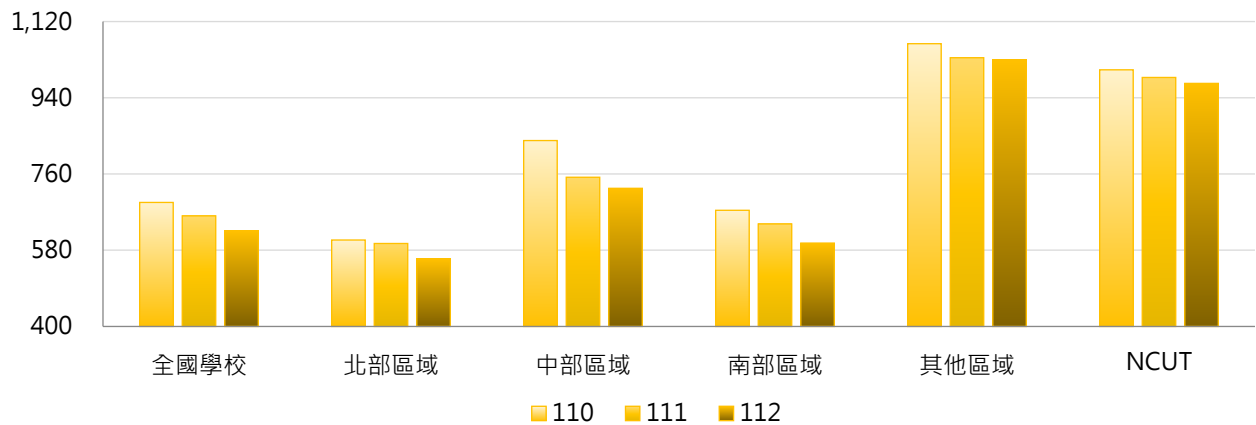
學年度	全國學校	公立大學	私立大學	公立技專	私立技專	NCUT
110	693	1,124	718	936	402	1,006
111	661	1,116	665	913	368	988
112	626	1,042	630	909	345	974





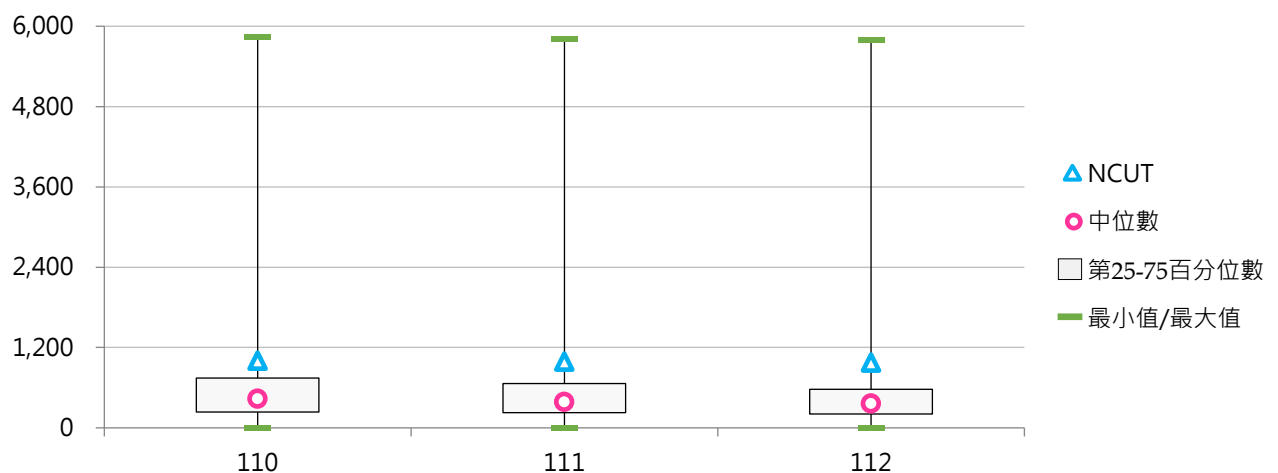
3. 110~112學年度現期書報數(種) - 不同區域學校

學年度	全國學校	北部區域	中部區域	南部區域	其他區域	NCUT
110	693	604	839	674	1,068	1,006
111	661	596	752	642	1,035	988
112	626	560	726	597	1,029	974



4. 110~112學年度現期書報數(種) - 排序百分位數

學年度	最小值	第25百分位數	中位數	第75百分位數	最大值	NCUT
110	3	236	434	744	5,837	1,006
111	2	225	387	664	5,812	988
112	2	207	363	576	5,793	974



(五) 每生現期書報數(種)

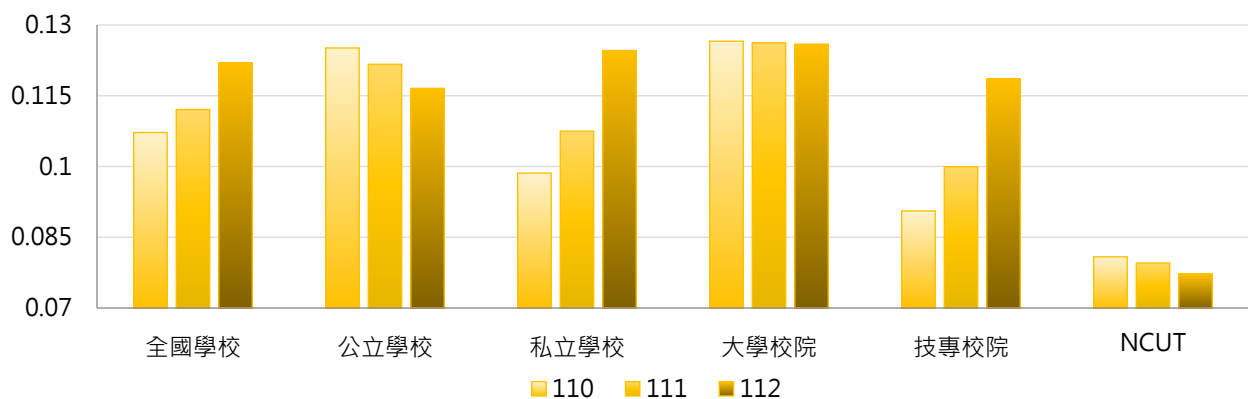
< 現期書報數 / 全校在學學生數 >

1. 112學年度各類型學校【每生現期書報數(種)】最高前三校

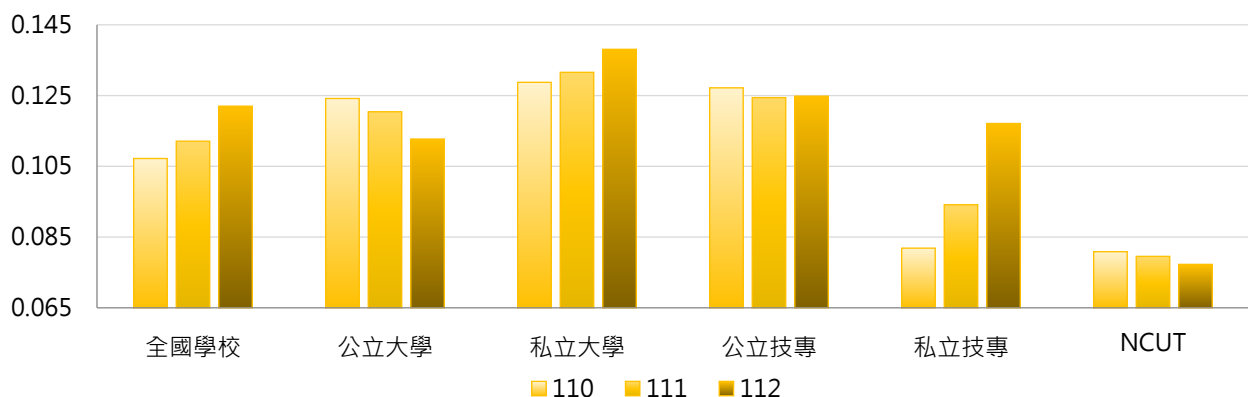
公立大學		私立大學		公立技專		私立技專	
NUTN	0.690	DILA	1.256	NPU	0.541	TTC	1.090
NDHU	0.560	MDU	0.685	YUNTECH	0.311	TF	0.687
NPTU	0.278	HFU	0.475	NTUST	0.241	CUFA	0.503

2. 110~112學年度每生現期書報數(種) - 不同類型學校

學年度	全國學校	公立學校	私立學校	大學校院	技專校院	NCUT
110	0.107	0.125	0.099	0.127	0.091	0.081
111	0.112	0.122	0.107	0.126	0.100	0.080
112	0.122	0.117	0.125	0.126	0.119	0.077



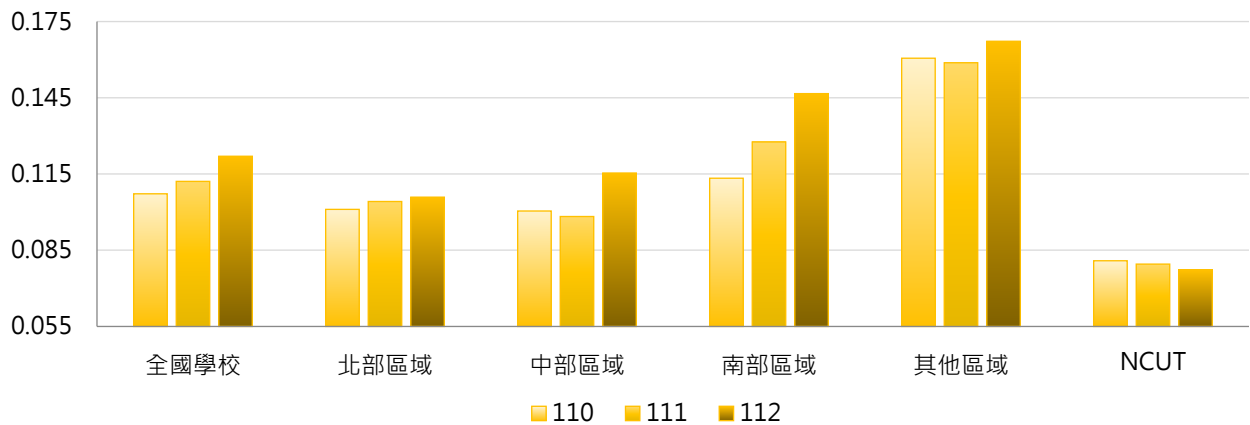
學年度	全國學校	公立大學	私立大學	公立技專	私立技專	NCUT
110	0.107	0.124	0.129	0.127	0.082	0.081
111	0.112	0.120	0.132	0.124	0.094	0.080
112	0.122	0.113	0.138	0.125	0.117	0.077





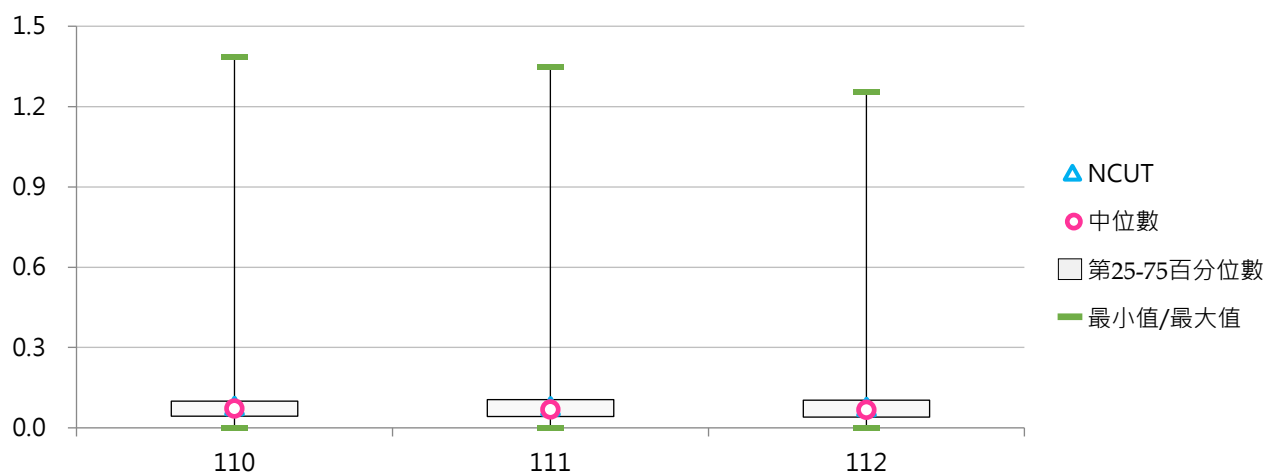
3. 110~112學年度每生現期書報數(種) - 不同區域學校

學年度	全國學校	北部區域	中部區域	南部區域	其他區域	NCUT
110	0.107	0.101	0.100	0.113	0.161	0.081
111	0.112	0.104	0.098	0.128	0.159	0.080
112	0.122	0.106	0.115	0.147	0.167	0.077



4. 110~112學年度每生現期書報數(種) - 排序百分位數

學年度	最小值	第25百分位數	中位數	第75百分位數	最大值	NCUT
110	0.001	0.044	0.072	0.100	1.386	0.081
111	0.001	0.042	0.068	0.105	1.349	0.080
112	0.001	0.040	0.067	0.103	1.256	0.077



五、圖書館服務

(一) 圖書閱覽座位數(個)

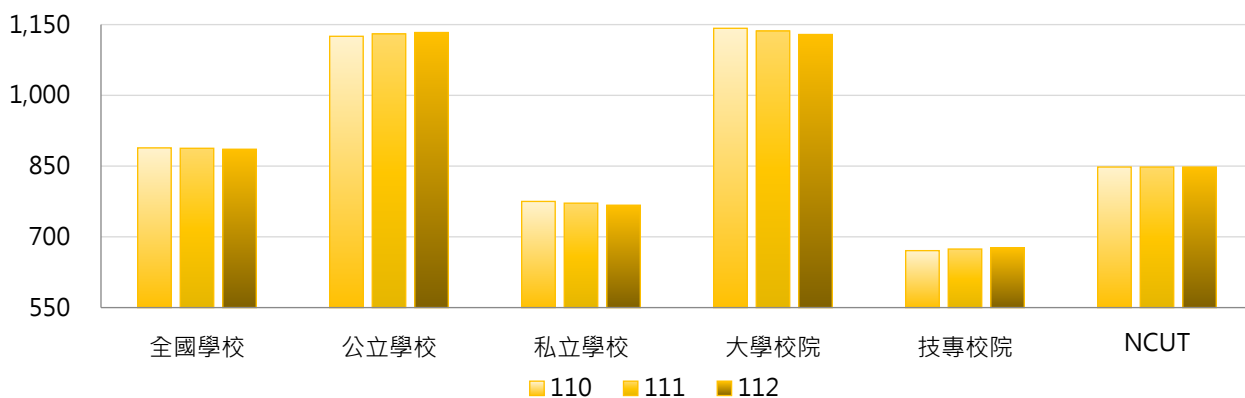
< 學校圖書館可供使用之閱覽座位數 >

1. 112學年度各類型學校【圖書閱覽座位數(個)】最高前三校

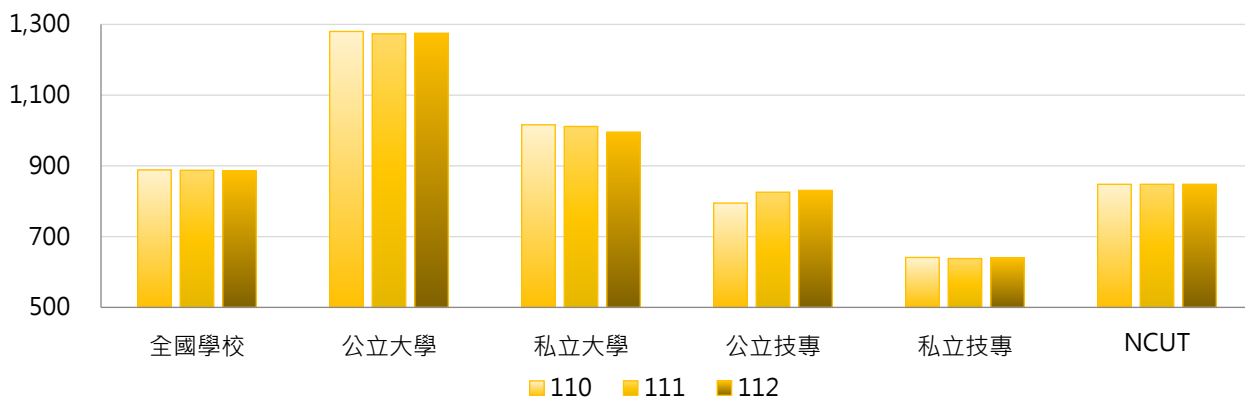
公立大學		私立大學		公立技專		私立技專	
NCCU	5,055	TKU	3,021	NKUST	2,226	KSU	1,479
NTU	3,984	FJU	2,242	YUNTECH	1,500	CNU	1,460
NTHU	3,301	PU	2,206	NTCUST	1,170	HWU	1,415

2. 110~112學年度圖書閱覽座位數(個) - 不同類型學校

學年度	全國學校	公立學校	私立學校	大學校院	技專校院	NCUT
110	889	1,125	775	1,142	671	848
111	888	1,130	771	1,136	674	848
112	886	1,133	767	1,129	677	848



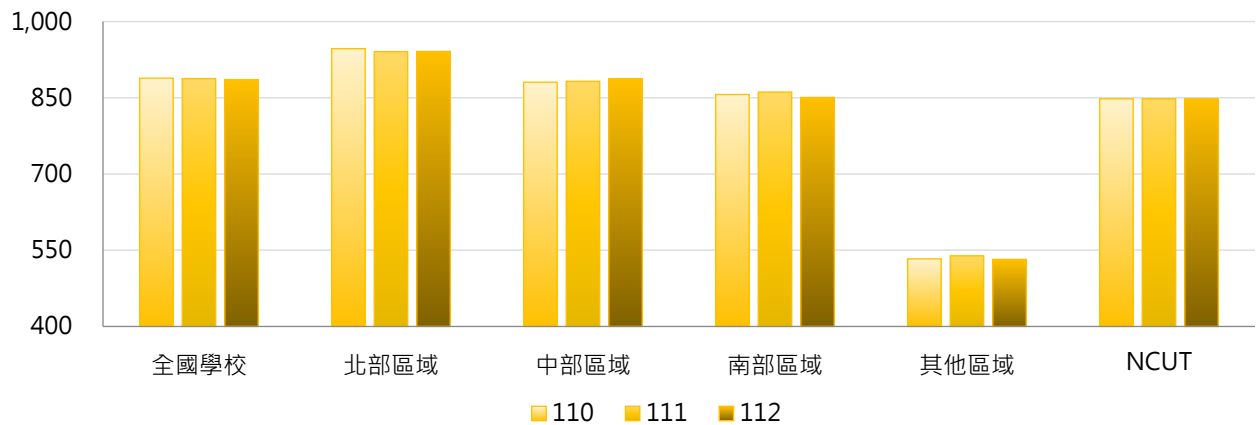
學年度	全國學校	公立大學	私立大學	公立技專	私立技專	NCUT
110	889	1,280	1,016	795	641	848
111	888	1,273	1,011	826	638	848
112	886	1,275	996	831	640	848





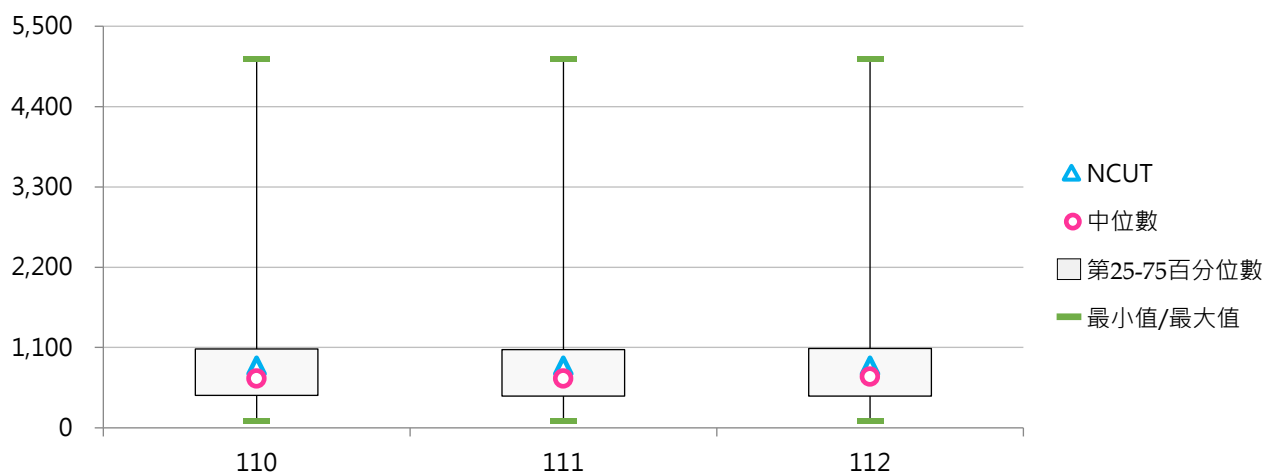
3. 110~112學年度圖書閱覽座位數(個) - 不同區域學校

學年度	全國學校	北部區域	中部區域	南部區域	其他區域	NCUT
110	889	947	881	856	533	848
111	888	941	882	861	539	848
112	886	941	887	851	532	848



4. 110~112學年度圖書閱覽座位數(個) - 排序百分位數

學年度	最小值	第25百分位數	中位數	第75百分位數	最大值	NCUT
110	100	445	676	1,081	5,055	848
111	100	435	675	1,071	5,055	848
112	100	435	701	1,087	5,055	848



(二) 每生圖書閱覽座位數(個)

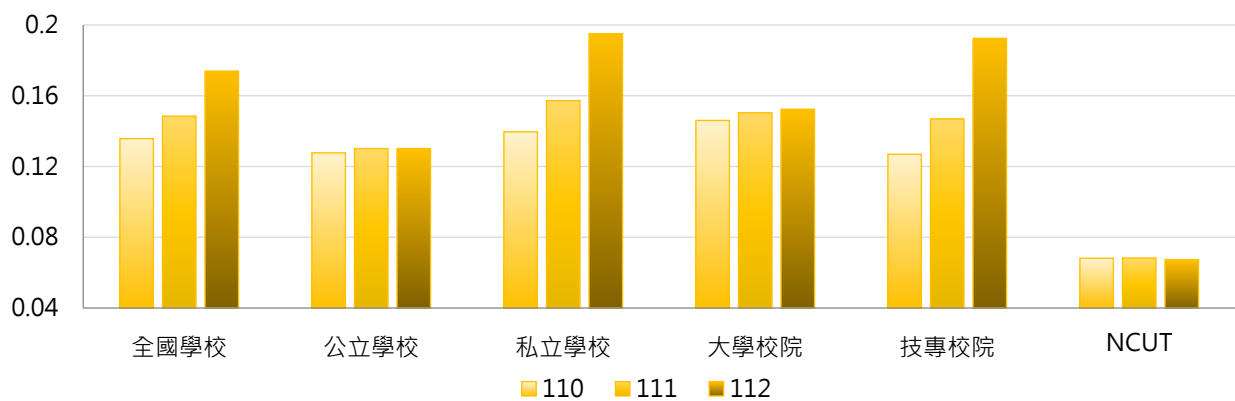
< 圖書閱覽座位數 / 全校在學學生數 >

1. 112學年度各類型學校【每生圖書閱覽座位數(個)】最高前三校

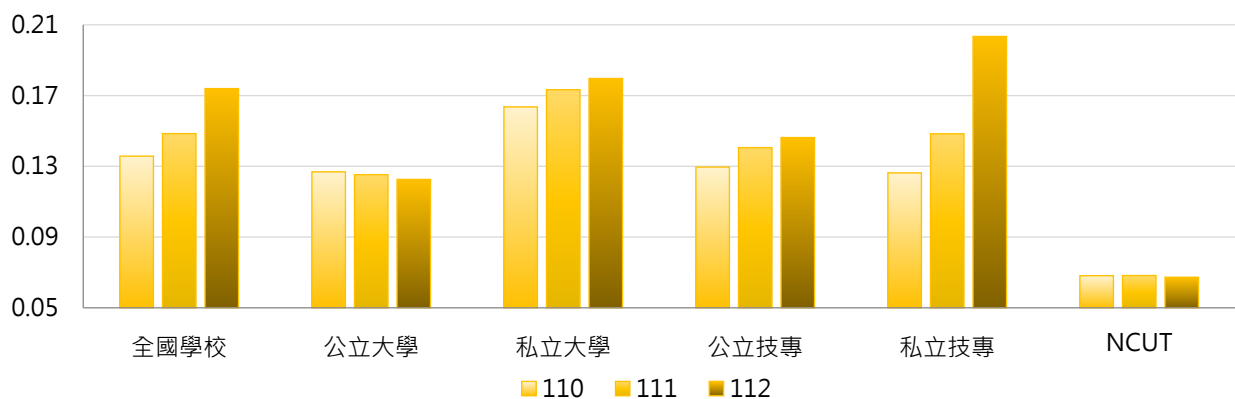
公立大學		私立大學		公立技專		私立技專	
NCCU	0.301	DILA	0.862	NTC	0.466	TF	1.304
NCNU	0.214	HCU	0.456	TCPA	0.439	TTC	1.228
NKNU	0.192	MDU	0.431	NPU	0.174	SJU	0.956

2. 110~112學年度每生圖書閱覽座位數(個) - 不同類型學校

學年度	全國學校	公立學校	私立學校	大學校院	技專校院	NCUT
110	0.136	0.128	0.140	0.146	0.127	0.068
111	0.148	0.130	0.157	0.150	0.147	0.068
112	0.174	0.130	0.195	0.152	0.192	0.067

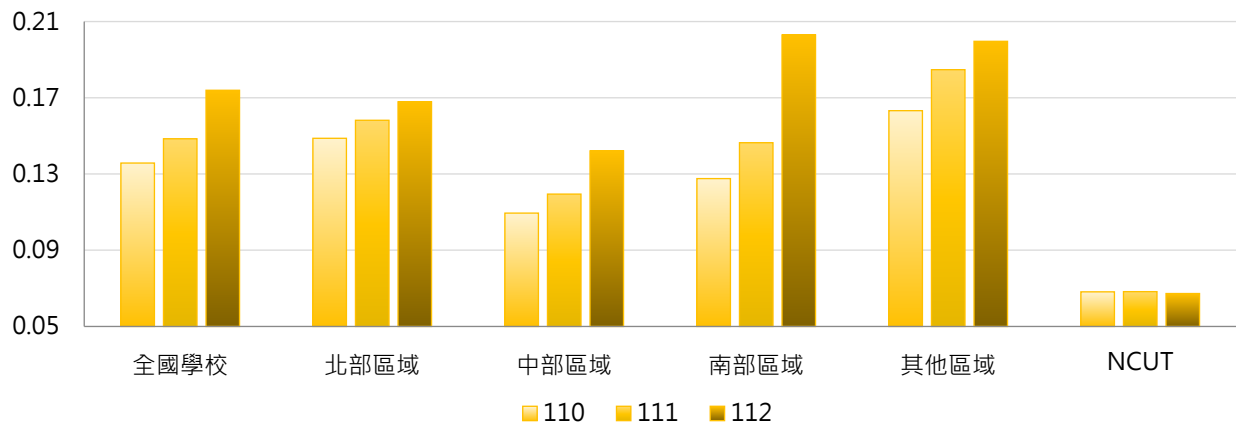


學年度	全國學校	公立大學	私立大學	公立技專	私立技專	NCUT
110	0.136	0.127	0.164	0.130	0.126	0.068
111	0.148	0.125	0.173	0.141	0.148	0.068
112	0.174	0.123	0.180	0.146	0.203	0.067



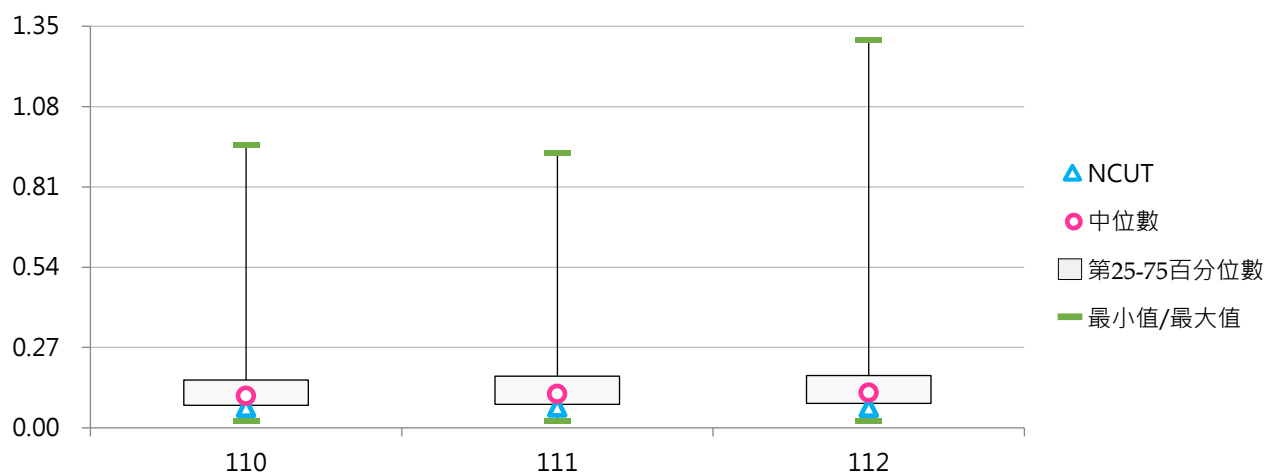
3. 110~112學年度每生圖書閱覽座位數(個) - 不同區域學校

學年度	全國學校	北部區域	中部區域	南部區域	其他區域	NCUT
110	0.136	0.149	0.109	0.128	0.163	0.068
111	0.148	0.158	0.119	0.146	0.185	0.068
112	0.174	0.168	0.142	0.203	0.200	0.067



4. 110~112學年度每生圖書閱覽座位數(個) - 排序百分位數

學年度	最小值	第25百分位數	中位數	第75百分位數	最大值	NCUT
110	0.022	0.076	0.108	0.160	0.951	0.068
111	0.023	0.079	0.114	0.173	0.926	0.068
112	0.022	0.082	0.119	0.176	1.304	0.067





(三) 圖書借閱人次

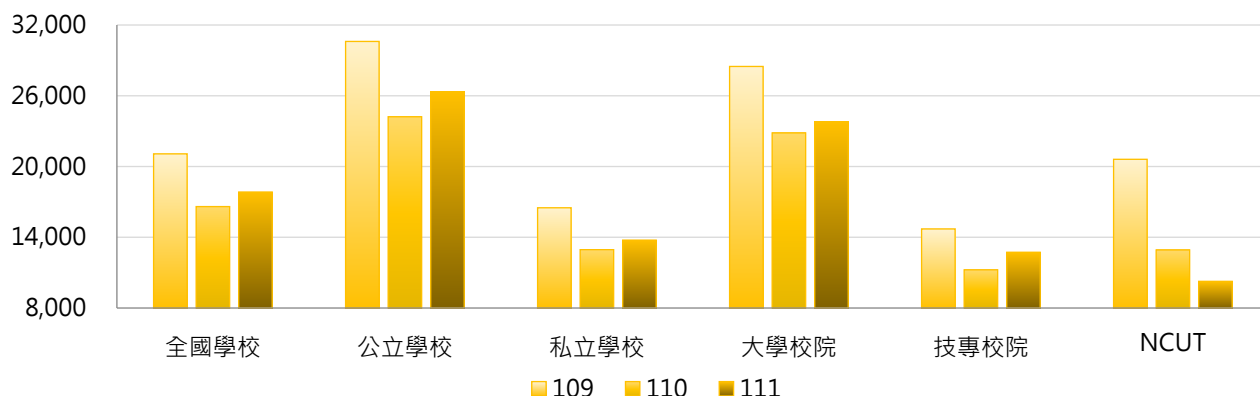
< 圖書外借及館內借閱有辦理登記紀錄之人次(含視聽資料及其他館藏) >

1. 111學年度各類型學校【圖書借閱人次】最高前三校

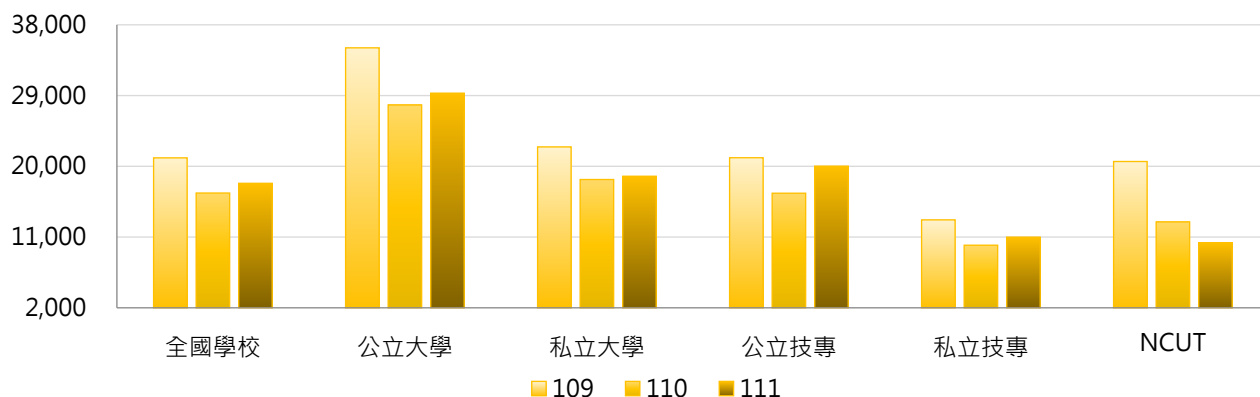
公立大學		私立大學		公立技專		私立技專	
NCCU	134,730	ISU	55,340	YUNTECH	63,863	CNU	80,408
NTU	117,958	FJU	49,151	NTUST	42,766	CYUT	73,285
NTHU	84,509	FCU	45,839	NTUT	37,932	HKU	48,812

2. 109~111學年度圖書借閱人次 - 不同類型學校

學年度	全國學校	公立學校	私立學校	大專校院	技專校院	NCUT
109	21,073	30,607	16,500	28,486	14,705	20,612
110	16,602	24,220	12,949	22,849	11,237	12,923
111	17,837	26,342	13,758	23,784	12,729	10,263

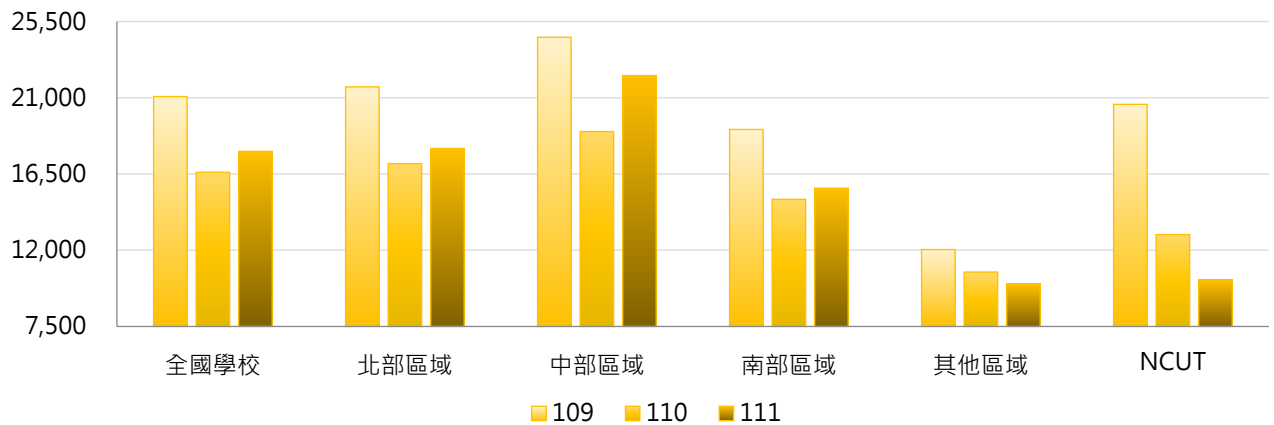


學年度	全國學校	公立大學	私立大學	公立技專	私立技專	NCUT
109	21,073	35,068	22,468	21,090	13,185	20,612
110	16,602	27,802	18,320	16,578	9,965	12,923
111	17,837	29,305	18,737	20,021	10,993	10,263



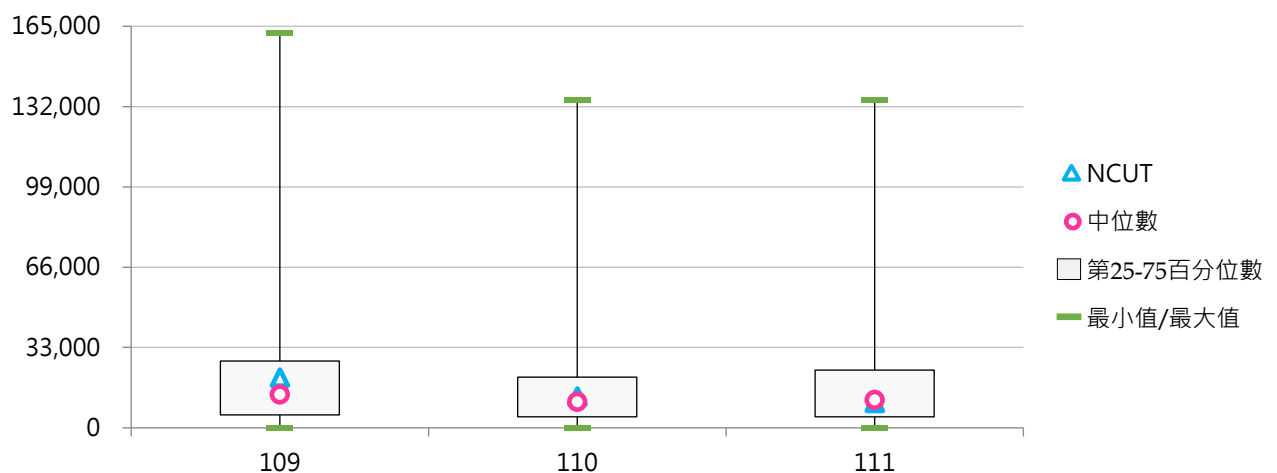
3. 109~111學年度圖書借閱人次 - 不同區域學校

學年度	全國學校	北部區域	中部區域	南部區域	其他區域	NCUT
109	21,073	21,644	24,572	19,131	12,040	20,612
110	16,602	17,113	19,008	15,007	10,713	12,923
111	17,837	18,008	22,314	15,666	10,017	10,263



4. 109~111學年度圖書借閱人次 - 排序百分位數

學年度	最小值	第25百分位數	中位數	第75百分位數	最大值	NCUT
109	180	5,264	13,717	27,457	162,236	20,612
110	100	4,538	10,700	20,805	134,695	12,923
111	135	4,574	11,414	23,719	134,730	10,263





(四) 每生圖書借閱人次

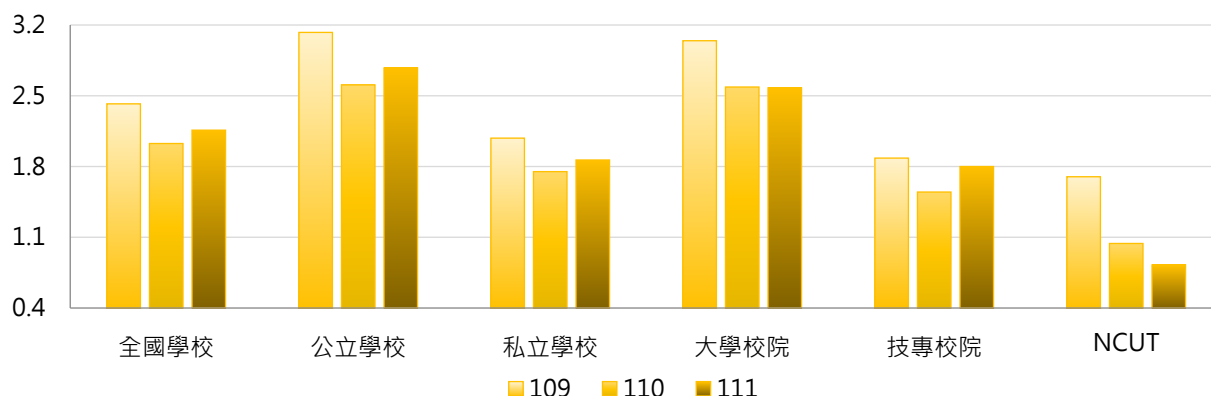
< 圖書借閱人次 / 全校在學學生數 >

1. 111學年度各類型學校【每生圖書借閱人次】最高前三校

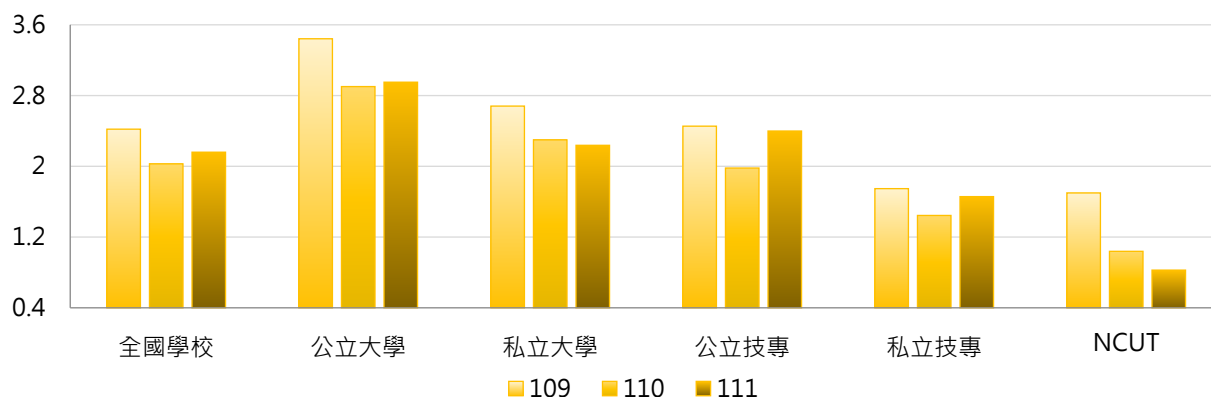
公立大學		私立大學		公立技專		私立技專	
TNNUA	12.00	DILA	8.35	YUNTECH	6.37	CNU	7.57
NCCU	8.05	TCU	4.70	NKUHT	4.97	TCUST	5.51
NPTU	5.30	TMU	4.37	NTUST	3.67	CYUT	5.31

2. 109~111學年度每生圖書借閱人次 - 不同類型學校

學年度	全國學校	公立學校	私立學校	大學校院	技專校院	NCUT
109	2.42	3.13	2.08	3.04	1.88	1.70
110	2.03	2.61	1.75	2.59	1.55	1.04
111	2.16	2.77	1.86	2.58	1.80	0.83

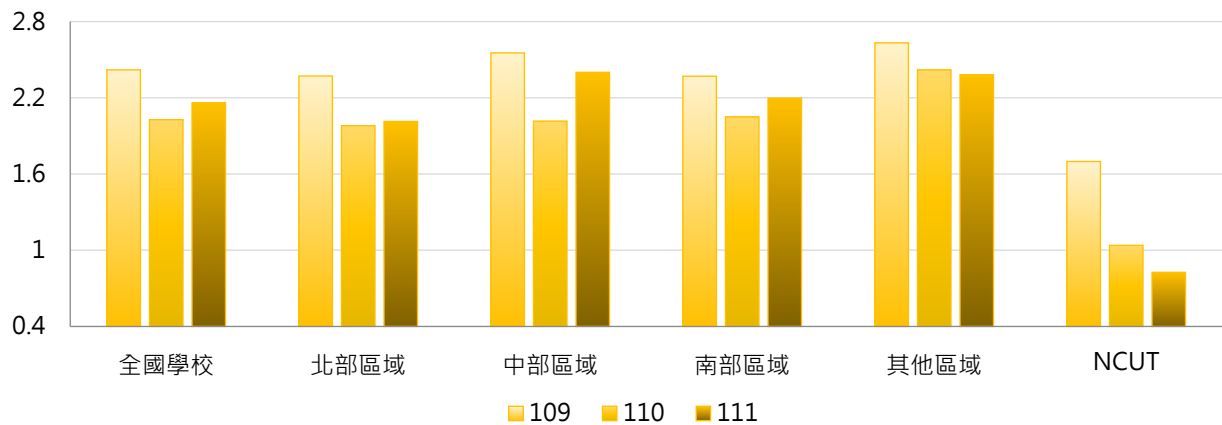


學年度	全國學校	公立大學	私立大學	公立技專	私立技專	NCUT
109	2.42	3.44	2.68	2.45	1.75	1.70
110	2.03	2.90	2.30	1.98	1.44	1.04
111	2.16	2.95	2.24	2.40	1.66	0.83



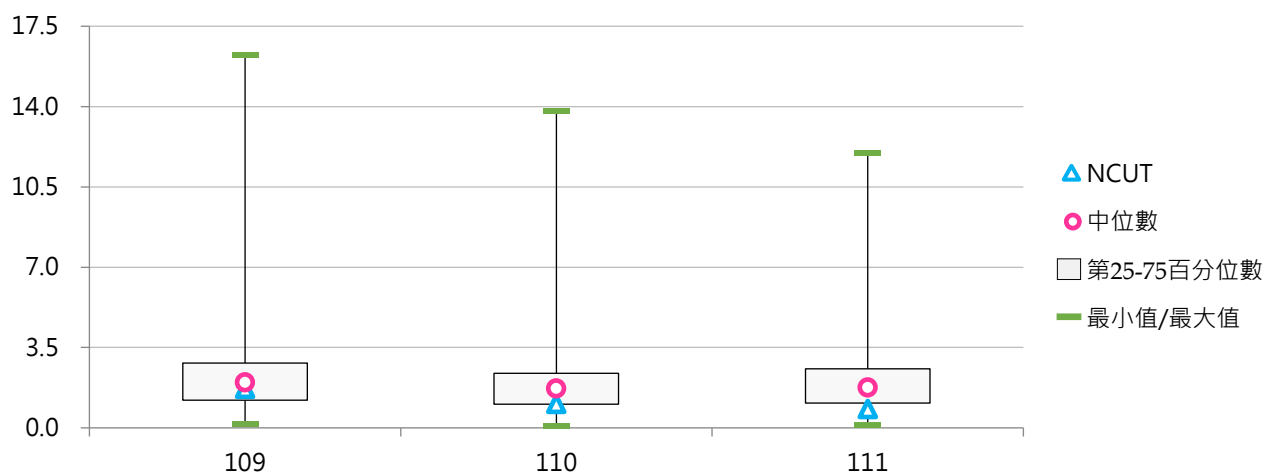
3. 109~111學年度每生圖書借閱人次 - 不同區域學校

學年度	全國學校	北部區域	中部區域	南部區域	其他區域	NCUT
109	2.42	2.37	2.55	2.37	2.63	1.70
110	2.03	1.98	2.02	2.05	2.42	1.04
111	2.16	2.01	2.40	2.20	2.38	0.83



4. 109~111學年度每生圖書借閱人次 - 排序百分位數

學年度	最小值	第25百分位數	中位數	第75百分位數	最大值	NCUT
109	0.16	1.21	1.98	2.82	16.26	1.70
110	0.11	1.03	1.71	2.38	13.79	1.04
111	0.12	1.07	1.75	2.58	12.00	0.83





(五) 圖書借閱冊數(萬)

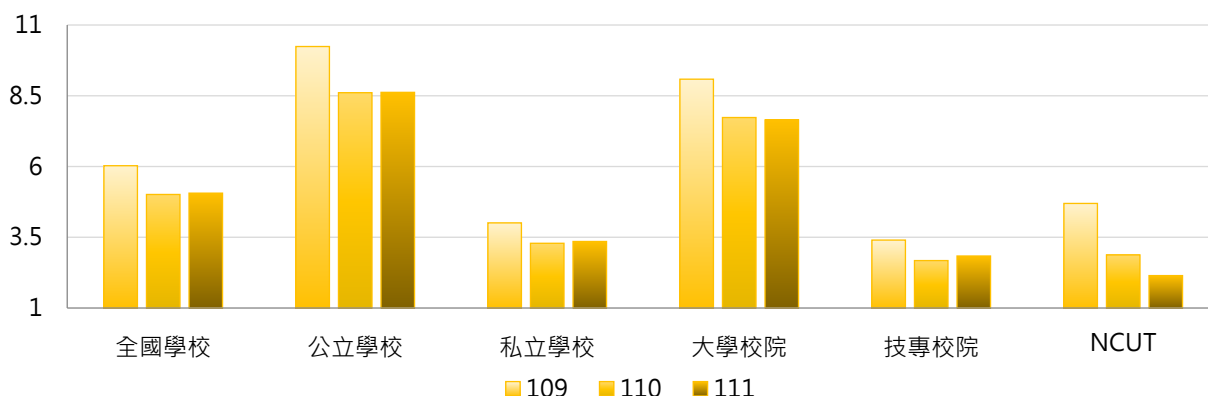
< 圖書外借及館內借閱有辦理登記紀錄之冊數(含視聽資料及其他館藏) >

1. 111學年度各類型學校【圖書借閱冊數(萬)】最高前三校

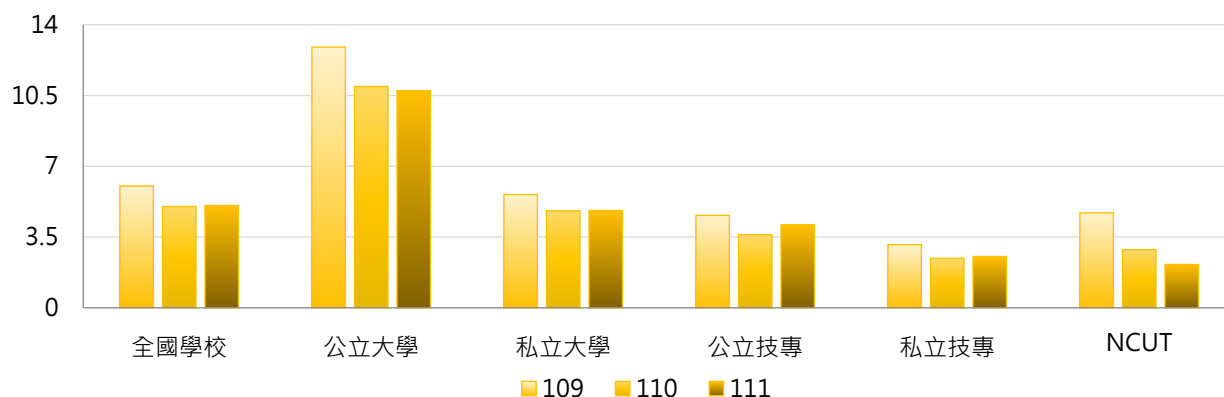
公立大學		私立大學		公立技專		私立技專	
NTU	48.07	FJU	13.21	YUNTECH	12.24	CYUT	8.98
NCCU	40.42	FCU	13.03	NTUST	7.70	CNU	8.76
NCHU	32.01	SCU	11.61	NKUST	7.58	OCU	7.17

2. 109~111學年度圖書借閱冊數(萬) - 不同類型學校

學年度	全國學校	公立學校	私立學校	大學校院	技專校院	NCUT
109	6.03	10.24	4.01	9.09	3.40	4.70
110	5.01	8.61	3.29	7.73	2.68	2.88
111	5.06	8.62	3.35	7.64	2.84	2.15

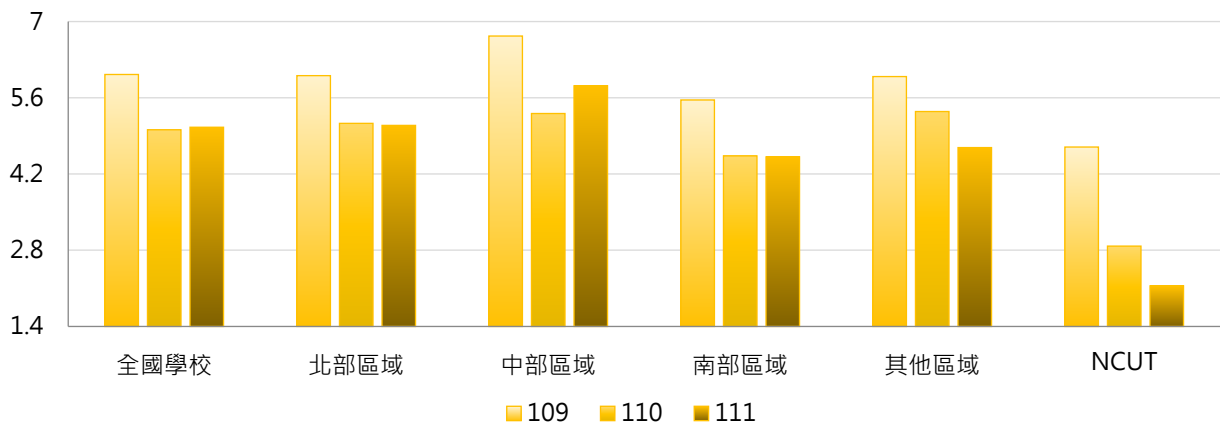


學年度	全國學校	公立大學	私立大學	公立技專	私立技專	NCUT
109	6.03	12.90	5.60	4.57	3.12	4.70
110	5.01	10.95	4.79	3.62	2.45	2.88
111	5.06	10.74	4.81	4.10	2.54	2.15



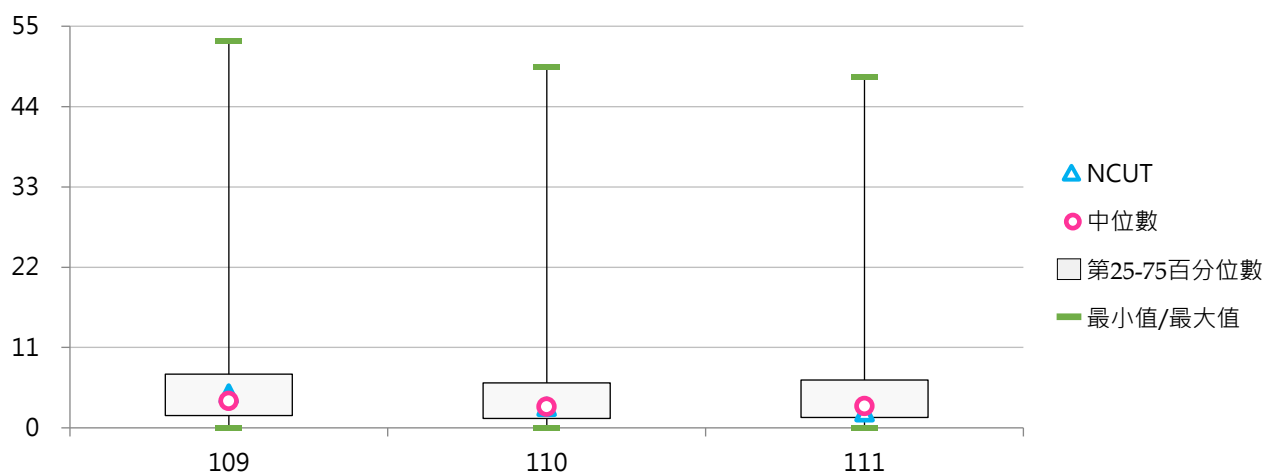
3. 109~111學年度圖書借閱冊數(萬) - 不同區域學校

學年度	全國學校	北部區域	中部區域	南部區域	其他區域	NCUT
109	6.03	6.01	6.73	5.56	5.99	4.70
110	5.01	5.13	5.31	4.53	5.35	2.88
111	5.06	5.09	5.82	4.51	4.69	2.15



4. 109~111學年度圖書借閱冊數(萬) - 排序百分位數

學年度	最小值	第25百分位數	中位數	第75百分位數	最大值	NCUT
109	0.06	1.67	3.67	7.36	53.07	4.70
110	0.03	1.29	2.88	6.15	49.42	2.88
111	0.03	1.40	2.98	6.55	48.07	2.15



(六) 每生圖書借閱冊數

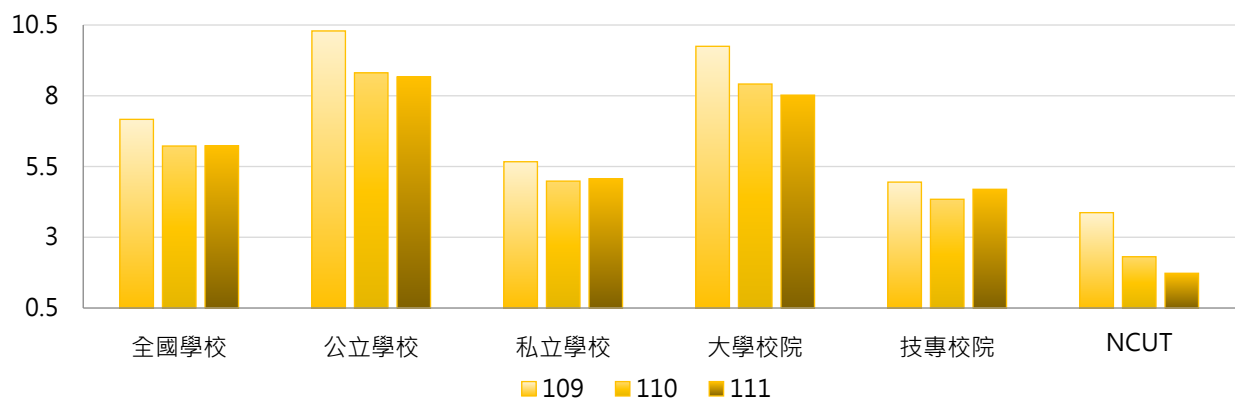
< 圖書借閱冊數 / 全校在學學生數 >

1. 111學年度各類型學校【每生圖書借閱冊數】最高前三校

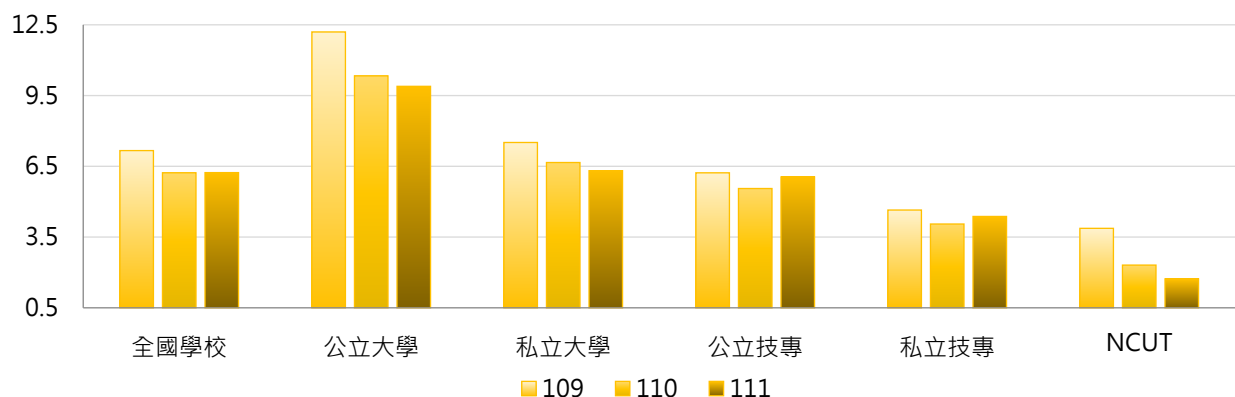
公立大學		私立大學		公立技專		私立技專	
TNNUA	29.63	DILA	28.38	TCPA	20.19	TCUST	19.43
NCCU	24.16	MMC	14.19	YUNTECH	12.21	HDUT	10.49
NCHU	20.70	TCU	13.13	NPU	10.30	JUST	10.48

2. 109~111學年度每生圖書借閱冊數 - 不同類型學校

學年度	全國學校	公立學校	私立學校	大學校院	技專校院	NCUT
109	7.17	10.29	5.67	9.75	4.95	3.87
110	6.22	8.81	4.98	8.42	4.34	2.31
111	6.23	8.66	5.07	8.02	4.70	1.73



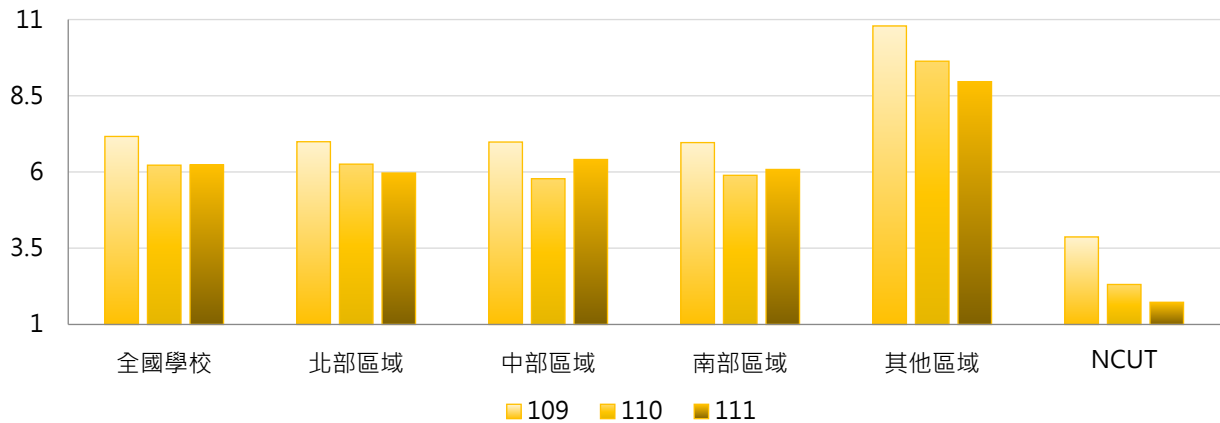
學年度	全國學校	公立大學	私立大學	公立技專	私立技專	NCUT
109	7.17	12.20	7.51	6.22	4.65	3.87
110	6.22	10.33	6.66	5.56	4.05	2.31
111	6.23	9.89	6.31	6.05	4.37	1.73





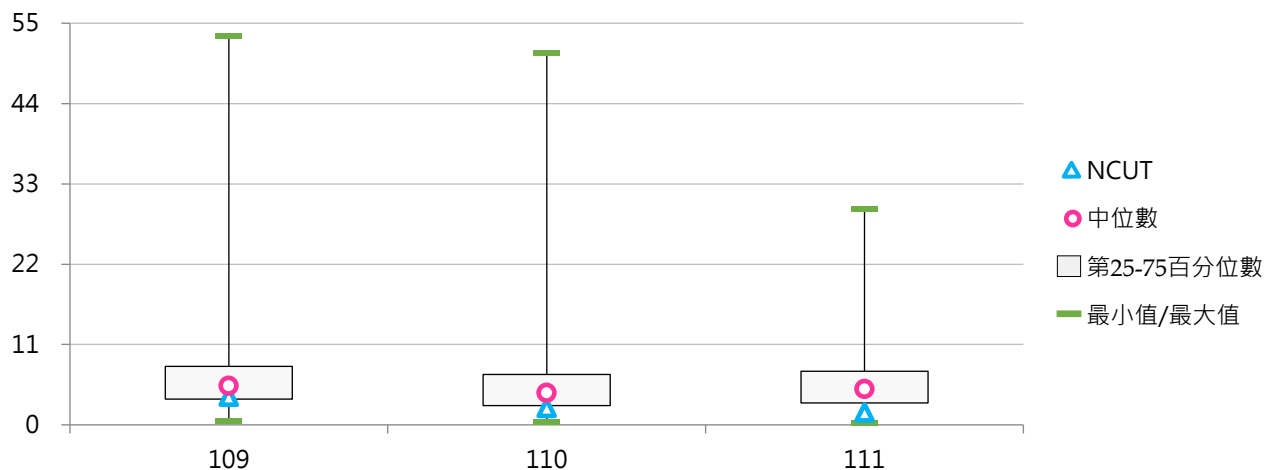
3. 109~111學年度每生圖書借閱冊數 - 不同區域學校

學年度	全國學校	北部區域	中部區域	南部區域	其他區域	NCUT
109	7.17	6.99	6.98	6.96	10.79	3.87
110	6.22	6.26	5.78	5.89	9.63	2.31
111	6.23	5.97	6.41	6.08	8.96	1.73



4. 109~111學年度每生圖書借閱冊數 - 排序百分位數

學年度	最小值	第25百分位數	中位數	第75百分位數	最大值	NCUT
109	0.55	3.52	5.33	8.01	53.25	3.87
110	0.37	2.64	4.37	6.90	50.99	2.31
111	0.26	2.98	4.91	7.35	29.63	1.73





(七) 線上及光碟資料庫檢索人次(萬)

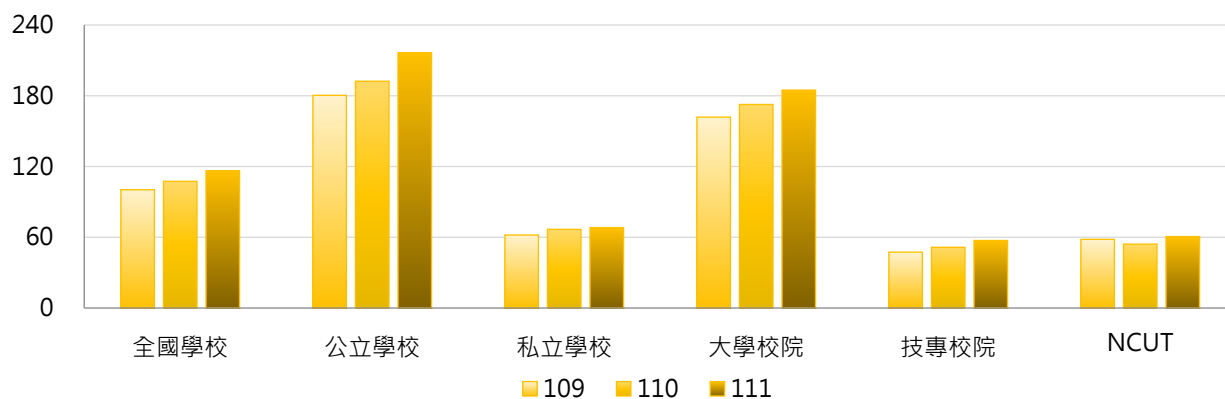
< 檢索線上資料庫及光碟資料庫(含電子書及電子期刊)人次 >

1. 111學年度各類型學校【線上及光碟資料庫檢索人次(萬)】最高前三校

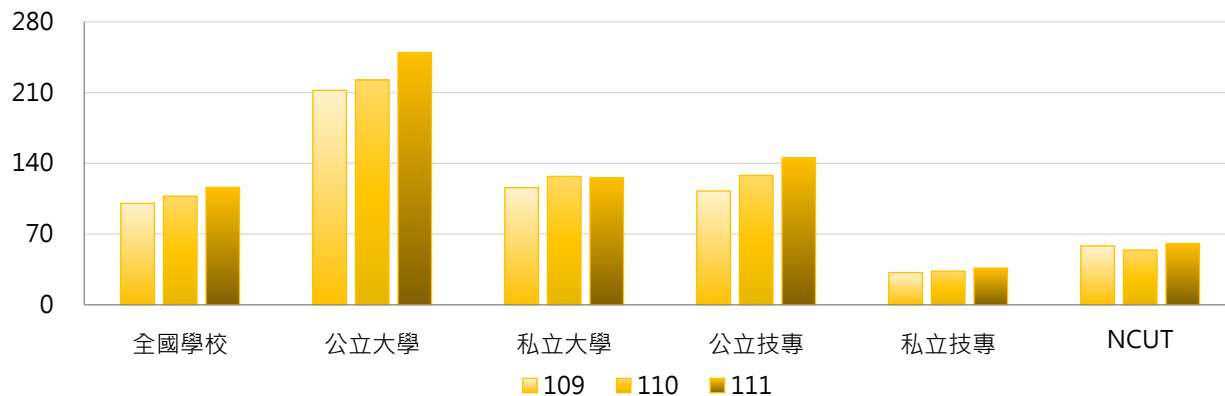
公立大學		私立大學		公立技專		私立技專	
NTU	1,327.84	FJU	513.30	NTUST	418.14	CYUT	317.95
NCCU	1,147.20	CGU	452.53	NTUT	411.25	FY	186.00
NYCU	1,115.28	CYCU	429.38	NKUST	228.29	CGUST	137.73

2. 109~111學年度線上及光碟資料庫檢索人次(萬) - 不同類型學校

學年度	全國學校	公立學校	私立學校	大學校院	技專校院	NCUT
109	100.30	180.37	61.90	161.88	47.40	58.24
110	107.45	192.34	66.74	172.61	51.49	54.18
111	116.21	216.32	68.20	184.80	57.29	60.61

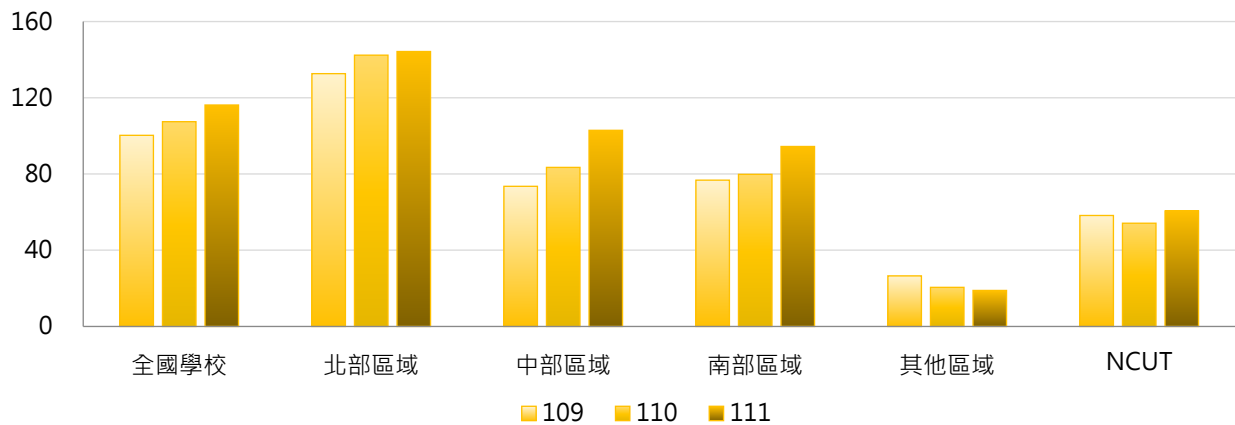


學年度	全國學校	公立大學	私立大學	公立技專	私立技專	NCUT
109	100.30	212.16	115.91	112.56	31.89	58.24
110	107.45	222.50	127.00	128.01	33.27	54.18
111	116.21	249.57	125.59	145.38	36.31	60.61



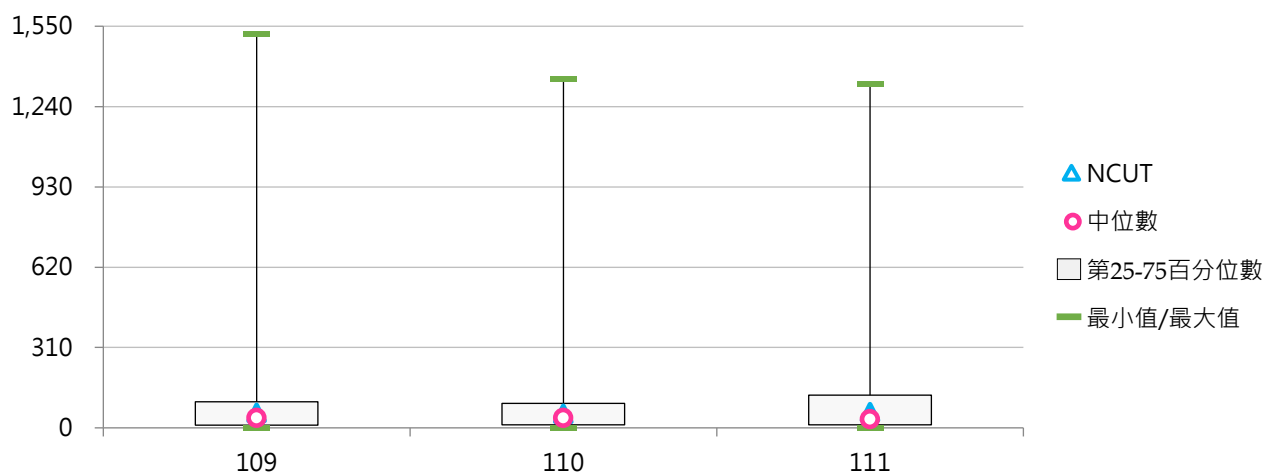
3. 109~111學年度線上及光碟資料庫檢索人次(萬) - 不同區域學校

學年度	全國學校	北部區域	中部區域	南部區域	其他區域	NCUT
109	100.30	132.67	73.54	76.78	26.53	58.24
110	107.45	142.37	83.47	79.83	20.52	54.18
111	116.21	144.28	102.93	94.45	18.90	60.61



4. 109~111學年度線上及光碟資料庫檢索人次(萬) - 排序百分位數

學年度	最小值	第25百分位數	中位數	第75百分位數	最大值	NCUT
109	0.12	10.41	37.98	100.67	1,520.73	58.24
110	0.00	12.24	37.89	94.61	1,347.33	54.18
111	0.04	12.26	33.36	126.25	1,327.84	60.61





(八) 每生線上及光碟資料庫檢索人次

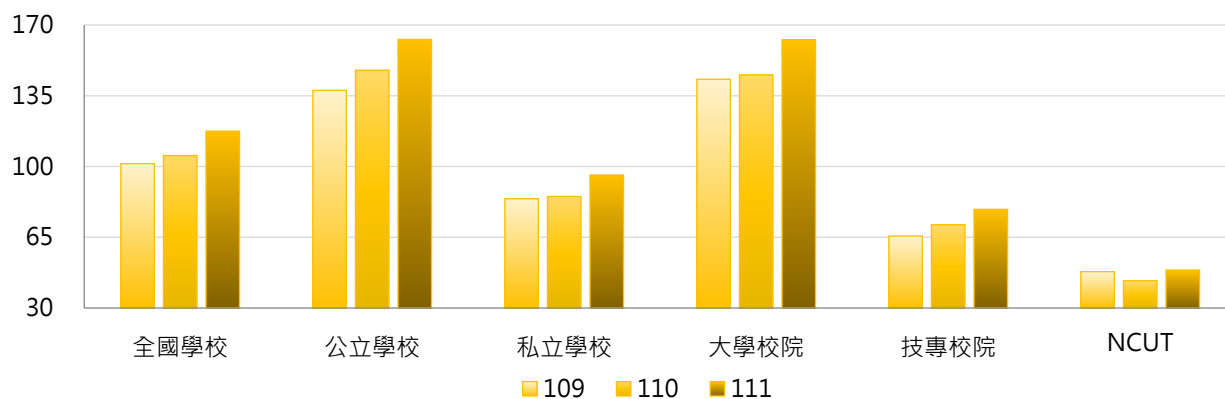
< 線上及光碟資料庫檢索人次 / 全校在學學生數 >

1. 111學年度各類型學校【每生線上及光碟資料庫檢索人次】最高前三校

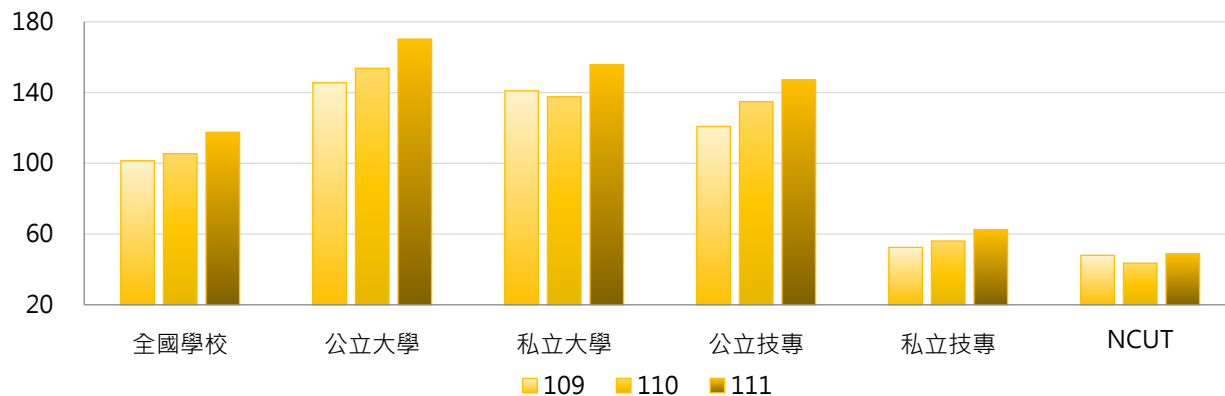
公立大學		私立大學		公立技專		私立技專	
NPTU	911.18	MMC	963.58	NTUST	358.98	YUHING	443.16
NCCU	685.84	CGU	647.67	NTUT	301.53	CYUT	230.21
NYCU	538.60	CMU	419.39	NTUB	294.80	CGUST	219.62

2. 109~111學年度每生線上及光碟資料庫檢索人次 - 不同類型學校

學年度	全國學校	公立學校	私立學校	大學校院	技專校院	NCUT
109	101.44	137.65	84.07	143.15	65.61	48.00
110	105.44	147.67	85.19	145.28	71.22	43.55
111	117.54	162.87	95.79	162.64	78.79	48.79

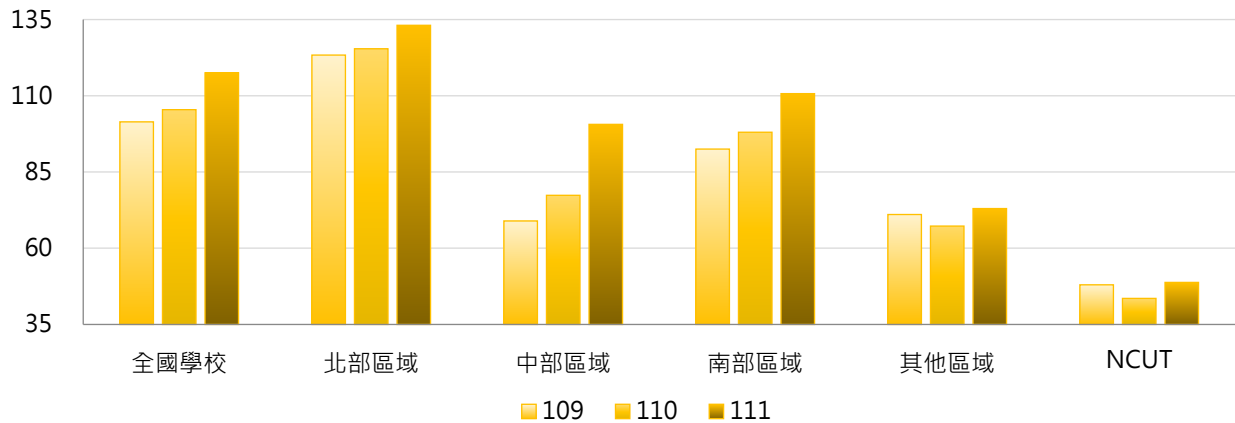


學年度	全國學校	公立大學	私立大學	公立技專	私立技專	NCUT
109	101.44	145.54	140.96	120.81	52.47	48.00
110	105.44	153.68	137.61	134.83	56.08	43.55
111	117.54	170.20	155.73	147.22	62.50	48.79



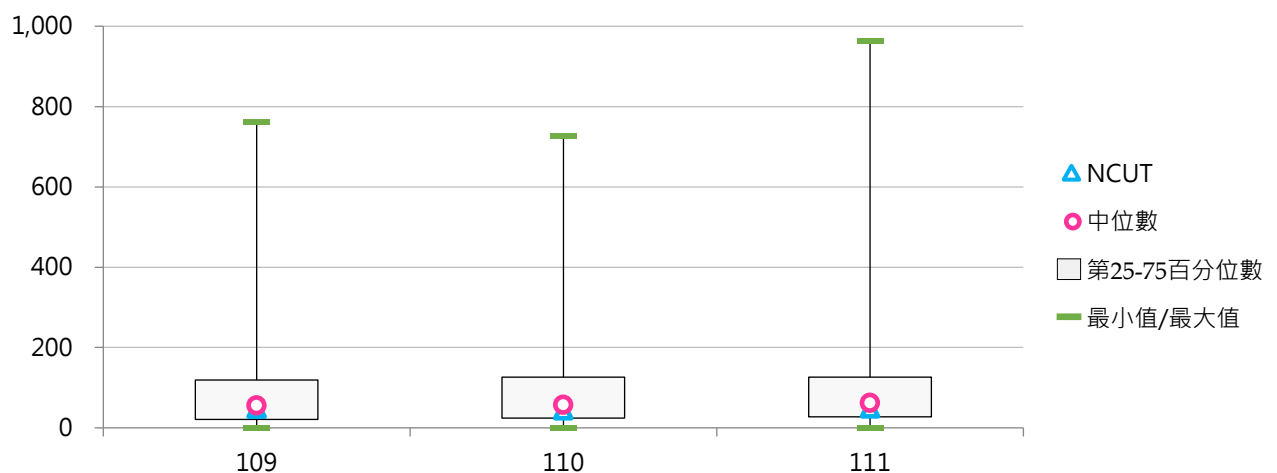
3. 109~111學年度每生線上及光碟資料庫檢索人次 - 不同區域學校

學年度	全國學校	北部區域	中部區域	南部區域	其他區域	NCUT
109	101.44	123.35	68.94	92.52	71.06	48.00
110	105.44	125.41	77.36	98.04	67.27	43.55
111	117.54	133.12	100.63	110.71	73.01	48.79



4. 109~111學年度每生線上及光碟資料庫檢索人次 - 排序百分位數

學年度	最小值	第25百分位數	中位數	第75百分位數	最大值	NCUT
109	0.36	20.97	55.53	118.82	761.33	48.00
110	0.00	24.15	57.64	126.25	727.21	43.55
111	0.19	27.74	61.80	126.18	963.58	48.79





六、圖書經費

(一) 購買圖書經費(百萬元)

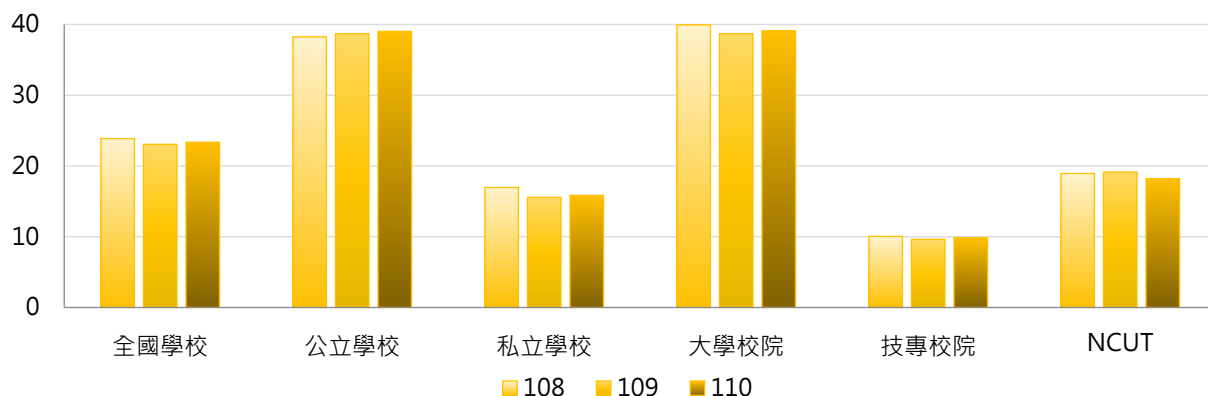
< 包括全校購買圖書、非書資料、期刊...等館藏或購置電子資料庫之費用，並含分配給各系所之購買圖書資料費；其中國立學校以「年度」決算數計，私立學校以「學年度」決算數計 >

1. 110學年度各類型學校【購買圖書經費(百萬元)】最高前三校

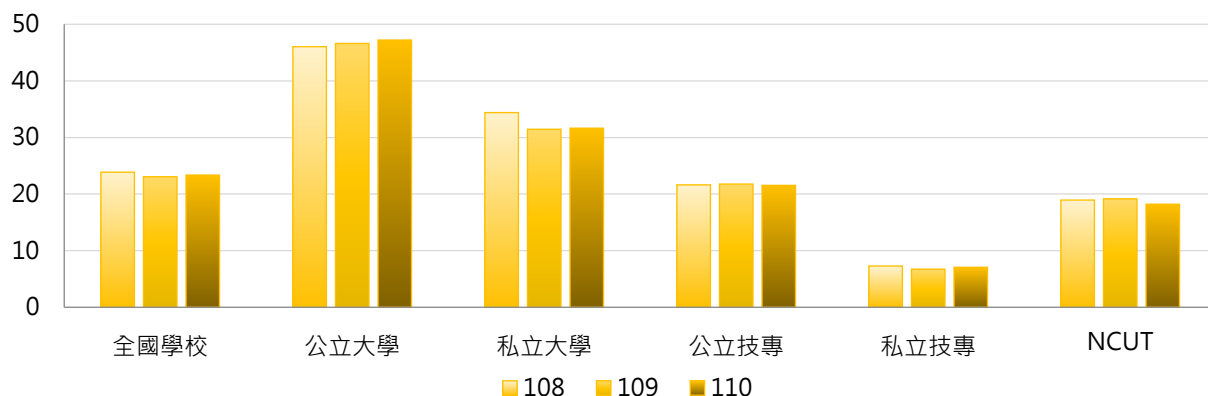
公立大學		私立大學		公立技專		私立技專	
NTU	230.49	CGU	83.16	NTUT	59.18	CYUT	34.47
NCKU	162.64	FJU	82.87	NTUST	50.35	STUST	26.42
NYCU	142.41	TMU	72.22	NKUST	48.41	CSU	23.32

2. 108~110學年度購買圖書經費(百萬元) - 不同類型學校

學年度	全國學校	公立學校	私立學校	大學校院	技專校院	NCUT
108	23.87	38.25	16.97	39.96	10.04	18.94
109	23.06	38.68	15.56	38.69	9.63	19.14
110	23.36	39.02	15.84	39.08	9.85	18.21

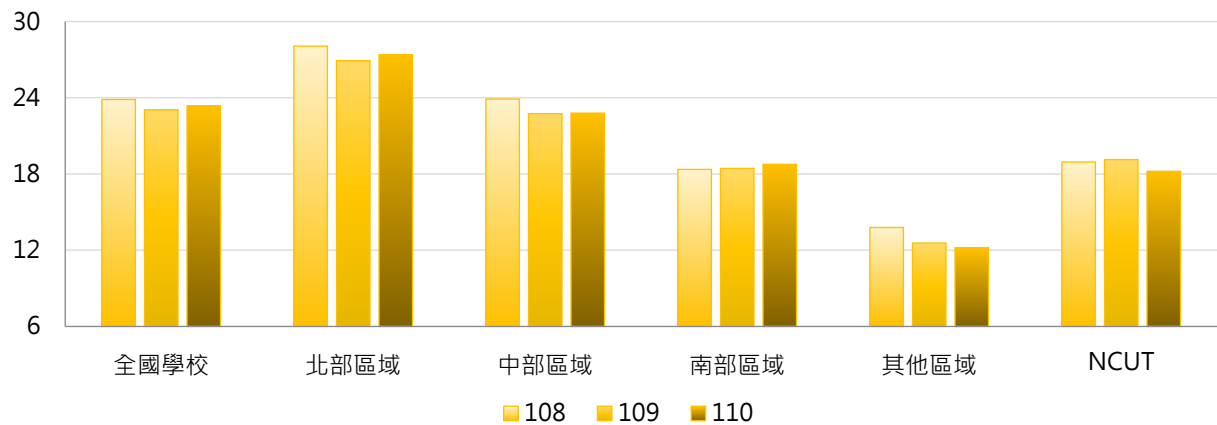


學年度	全國學校	公立大學	私立大學	公立技專	私立技專	NCUT
108	23.87	46.04	34.39	21.62	7.29	18.94
109	23.06	46.61	31.45	21.77	6.73	19.14
110	23.36	47.21	31.64	21.54	7.07	18.21



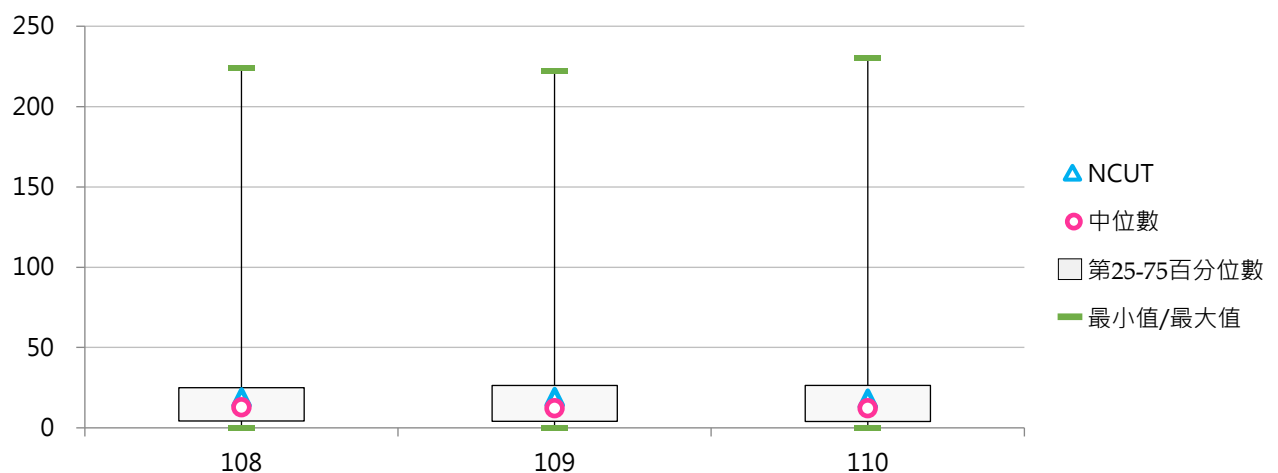
3. 108~110學年度購買圖書經費(百萬元) - 不同區域學校

學年度	全國學校	北部區域	中部區域	南部區域	其他區域	NCUT
108	23.87	28.07	23.90	18.36	13.79	18.94
109	23.06	26.93	22.75	18.44	12.56	19.14
110	23.36	27.39	22.79	18.76	12.18	18.21



4. 108~110學年度購買圖書經費(百萬元) - 排序百分位數

學年度	最小值	第25百分位數	中位數	第75百分位數	最大值	NCUT
108	0.07	4.18	12.81	24.99	223.89	18.94
109	0.07	4.01	12.14	26.39	222.52	19.14
110	0.35	3.96	12.24	26.42	230.49	18.21





(二) 每生平均圖書經費(元)

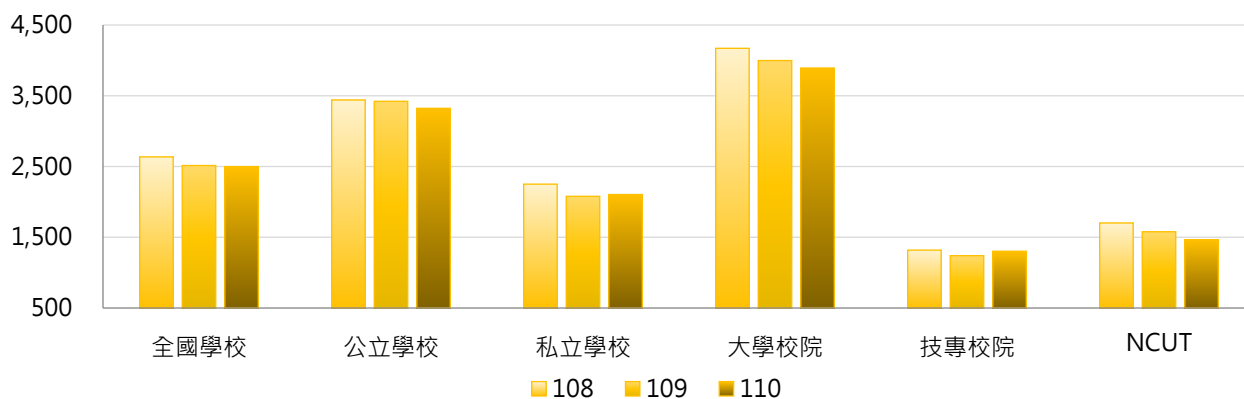
< 購買圖書經費 / 全校在學學生數 >

1. 110學年度各類型學校【每生平均圖書經費(元)】最高前三校

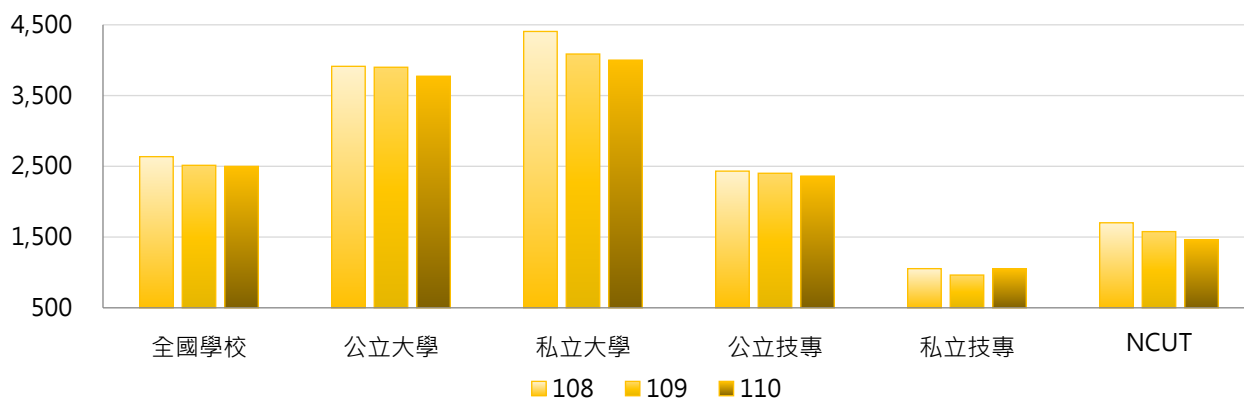
公立大學		私立大學		公立技專		私立技專	
NTHU	7,919	CGU	12,000	NTUST	4,484	AEUST	4,061
NCKU	7,259	DILA	11,979	NTUT	4,345	TCUST	4,014
NTU	7,001	TMU	11,768	NTUNHS	4,202	MCUT	3,847

2. 108~110學年度每生平均圖書經費(元) - 不同類型學校

學年度	全國學校	公立學校	私立學校	大學校院	技專校院	NCUT
108	2,636	3,440	2,251	4,171	1,319	1,702
109	2,514	3,422	2,079	3,998	1,240	1,577
110	2,499	3,323	2,104	3,892	1,303	1,464

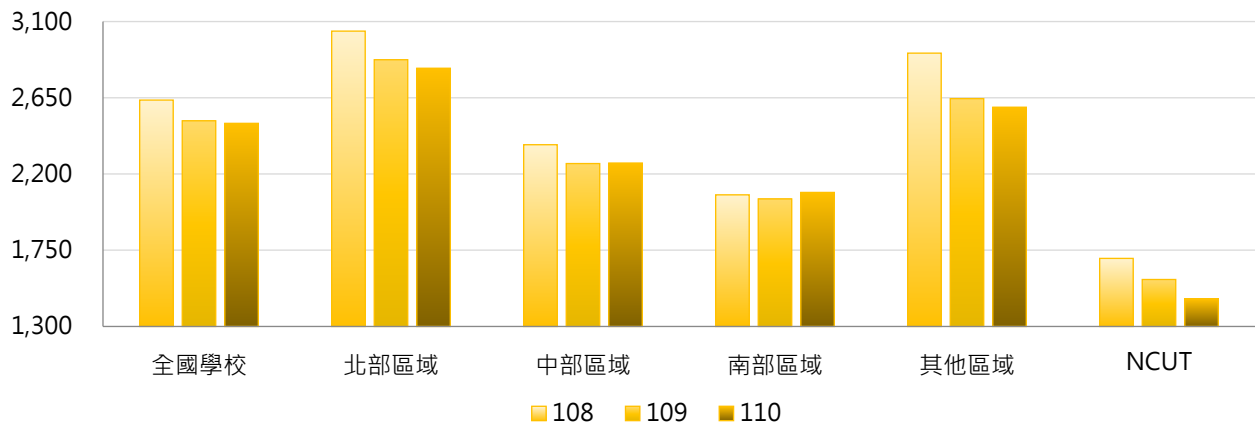


學年度	全國學校	公立大學	私立大學	公立技專	私立技專	NCUT
108	2,636	3,913	4,406	2,432	1,053	1,702
109	2,514	3,900	4,087	2,402	963	1,577
110	2,499	3,773	4,001	2,361	1,050	1,464



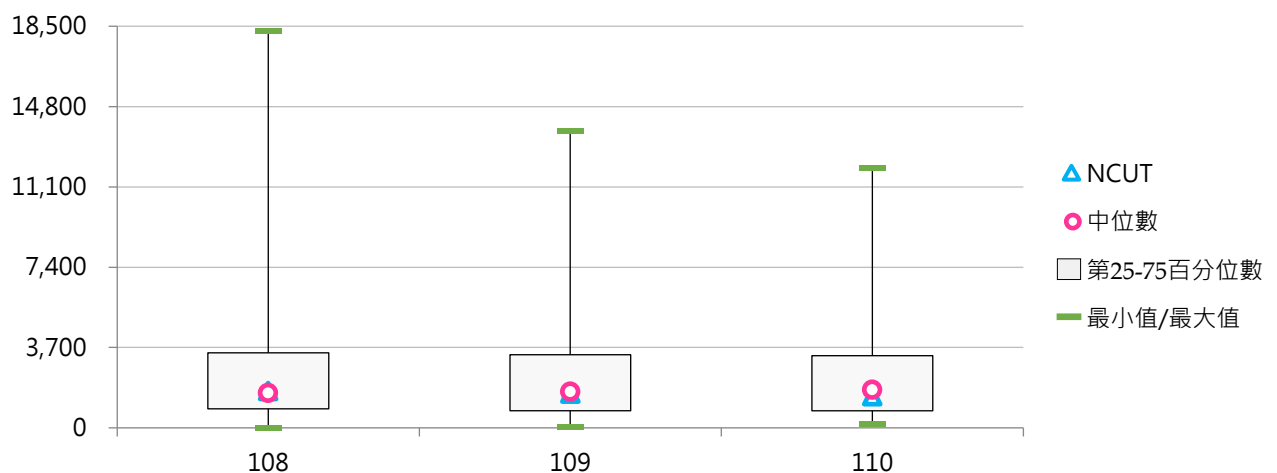
3. 108 ~ 110學年度每生平均圖書經費(元) - 不同區域學校

學年度	全國學校	北部區域	中部區域	南部區域	其他區域	NCUT
108	2,636	3,044	2,373	2,077	2,914	1,702
109	2,514	2,874	2,262	2,053	2,645	1,577
110	2,499	2,824	2,265	2,091	2,594	1,464




4. 108 ~ 110學年度每生平均圖書經費(元) - 排序百分位數

學年度	最小值	第25百分位數	中位數	第75百分位數	最大值	NCUT
108	23	872	1,602	3,456	18,291	1,702
109	29	791	1,670	3,369	13,705	1,577
110	166	786	1,747	3,319	12,000	1,464



肆 助學措施

統計說明



【統計對象】

全國145所公私立大專校院，包含教育大學，但不包括宗教研修學院、空中大學及軍警校院。其中國立交通大學、國立陽明大學於110年2月1日合併成為國立陽明交通大學，其數據係以二校整併統計整理。

【區域劃分】

北部區域：基隆市、臺北市、新北市、桃園市、新竹市、新竹縣、宜蘭縣
中部區域：苗栗縣、臺中市、彰化縣、南投縣、雲林縣
南部區域：嘉義市、嘉義縣、臺南市、高雄市、屏東縣、澎湖縣
其他區域：花蓮縣、臺東縣、金門縣、連江縣

【學雜費減免人數】

以當學年度上、下學期「學雜費減免人數」之平均數呈現，係指學校各類就學優待減免學雜費補助對象，包括【低收入戶學生、中低收入戶學生、身心障礙學生及身心障礙人士子女、特殊境遇家庭之子女、原住民學生】等分類。

【獲弱勢助學計畫補助之受惠學生數】

係指依據「大專校院弱勢學生助學計畫」規定申請並獲補助之受惠學生人數。

【學校自籌助學金】

(1) 生活助學金：係指依教育部「大專校院弱勢學生助學計畫」及學校自訂弱勢學生生活助學金實施辦法(要點)等規定辦理，並得由學校安排弱勢學生生活服務學習，給予生活助學金。

(2) 緊急紓困助學金：係指依教育部「大專校院弱勢學生助學計畫」規定辦理，亦即對於新貧、近貧或家庭發生急難之學生，由學校依學生困難實際狀況給予補助，惟不包括教育部國民及學前教育署補助之「學產基金急難救助金」。

(3) 住宿優惠：係指依教育部「大專校院弱勢學生助學計畫」規定辦理，亦即提供低收入戶學生校內宿舍免費住宿，另提供中低收入戶學生校內宿舍優先住宿。

(4) 工讀助學金：係指依學校工讀助學金辦法辦理。

(5) 研究生獎助學金：係指依學校研究生獎助學金辦法辦理。

【資料來源】

113年9月12日整理自教育部大專校院校務資訊公開平臺：

「學雜費減免人數」資料由【教育部高教司】、【教育部技職司】提供，並以每年10月提供前一學年度資料。

「獲弱勢助學計畫補助之受惠學生數」資料由【教育部統計處】、【教育部高教司】、【教育部技職司】提供，並以每年10月提供前一學年度資料。

「學校自籌助學金」資料由【教育部高教司大學校院校務資料庫】之「校10-2.配合大專校院弱勢學生助學計畫之其他助學措施統計表」、【教育部技職司技專校院校務資料庫】之「表7-5.助學措施統計表」提供，並以每年10月提供前一學年度資料。



一、學雜費減免

(一) 學雜費減免人數

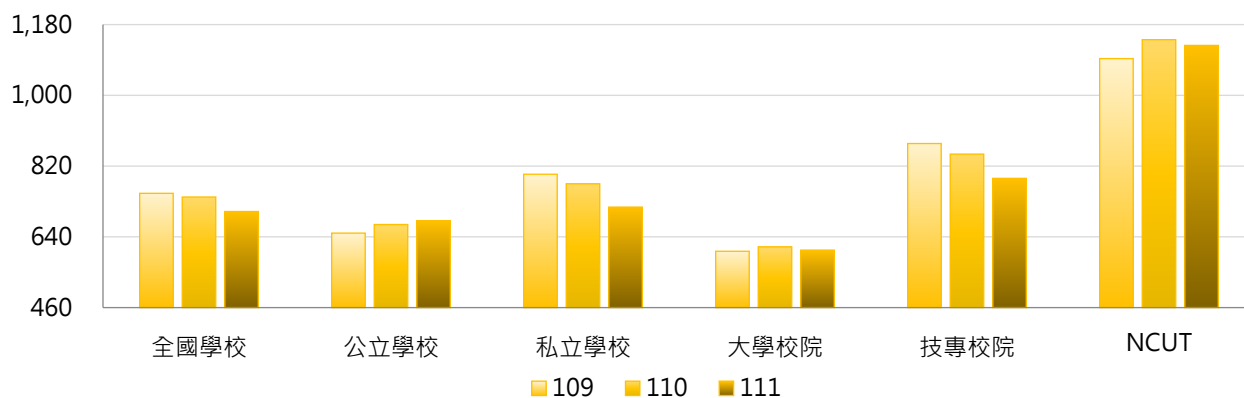
< 學校各類就學優待減免學雜費補助對象 >

1. 111學年度各類型學校【學雜費減免人數】最高前三校

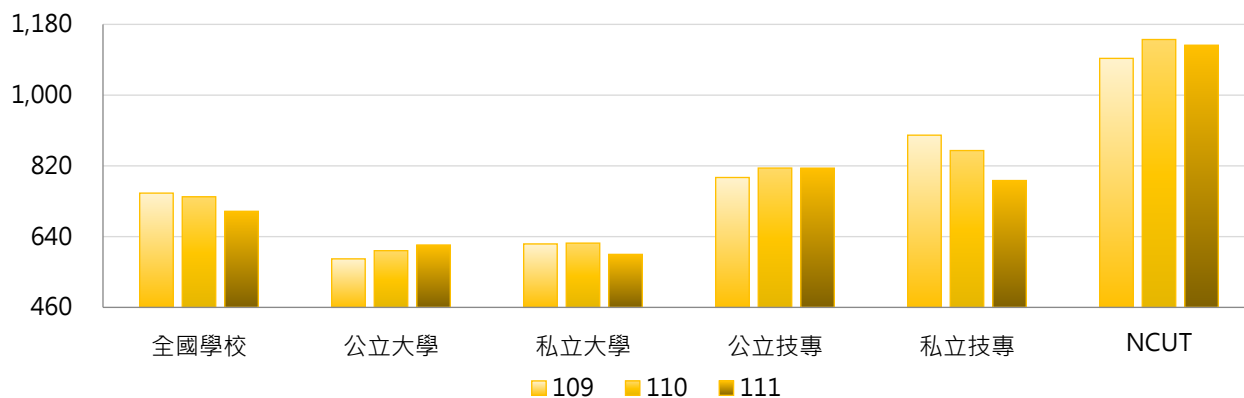
公立大學		私立大學		公立技專		私立技專	
NTU	1,276	PCCU	1,672	NKUST	2,441	CSU	2,091
NDHU	1,238	FJU	1,461	NTCUST	1,751	STUST	1,647
NPTU	1,090	TKU	1,341	NFU	1,156	CYUT	1,538

2. 109 ~ 111學年度學雜費減免人數 - 不同類型學校

學年度	全國學校	公立學校	私立學校	大學校院	技專校院	NCUT
109	751	649	799	603	877	1,094
110	741	671	775	614	850	1,142
111	704	681	716	606	789	1,127

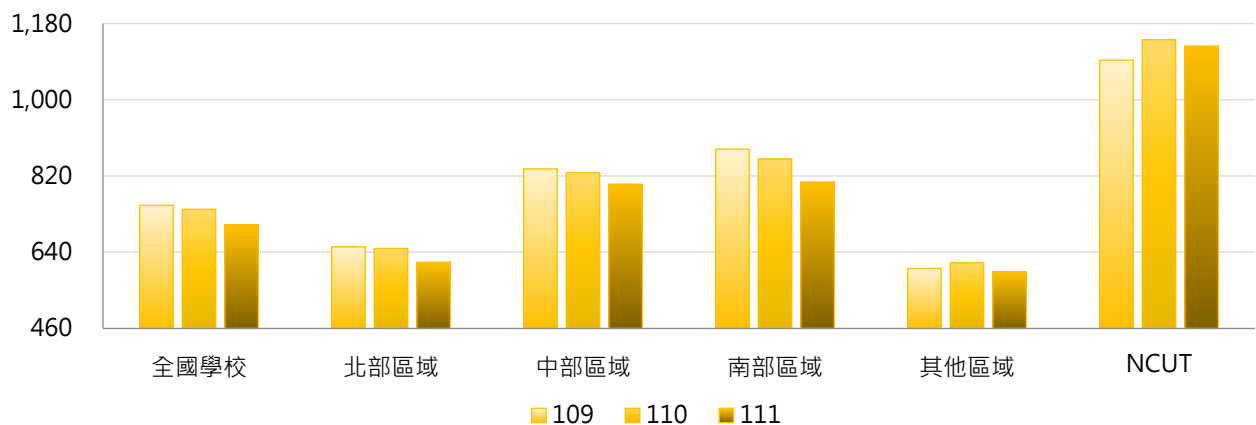


學年度	全國學校	公立大學	私立大學	公立技專	私立技專	NCUT
109	751	583	621	790	898	1,094
110	741	604	624	815	859	1,142
111	704	619	595	814	783	1,127



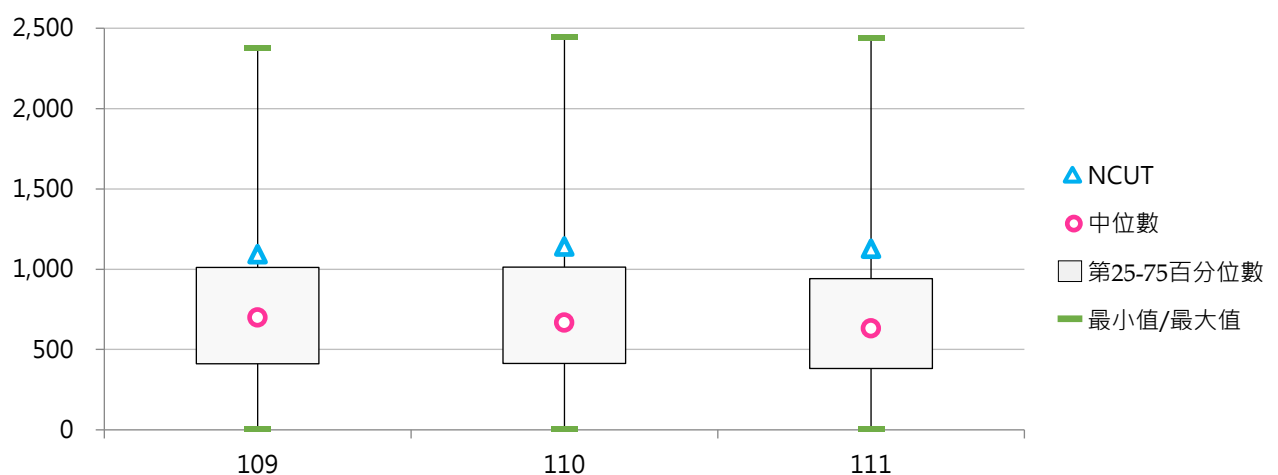
3. 109~111學年度學雜費減免人數 - 不同區域學校

學年度	全國學校	北部區域	中部區域	南部區域	其他區域	NCUT
109	751	653	837	883	602	1,094
110	741	649	828	860	615	1,142
111	704	616	801	806	594	1,127



4. 109~111學年度學雜費減免人數 - 排序百分位數

學年度	最小值	第25百分位數	中位數	第75百分位數	最大值	NCUT
109	6	412	699	1,012	2,378	1,094
110	5	413	667	1,013	2,450	1,142
111	4	382	631	941	2,441	1,127





(二) 學雜費減免人數占比

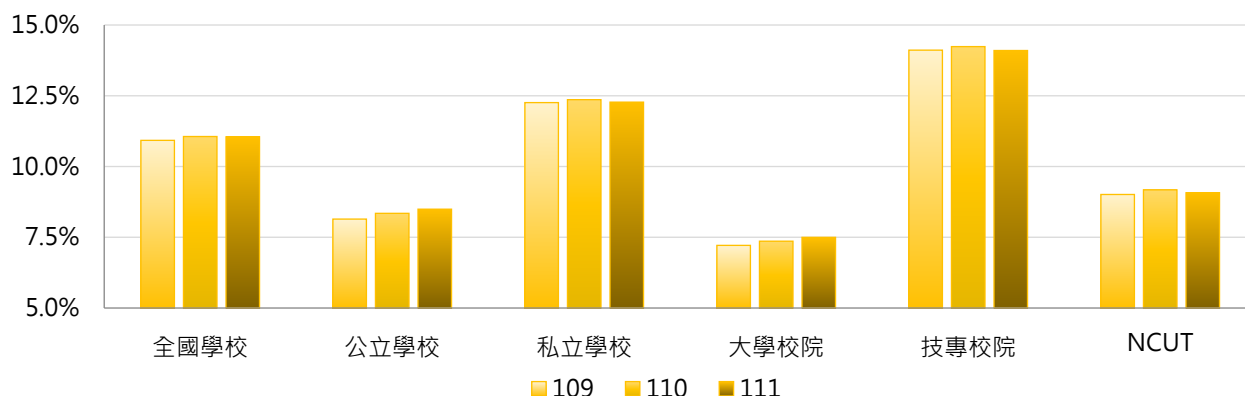
< 學雜費減免人數 / 全校在學學生數 >

1. 111學年度各類型學校【學雜費減免人數占比】最高前三校

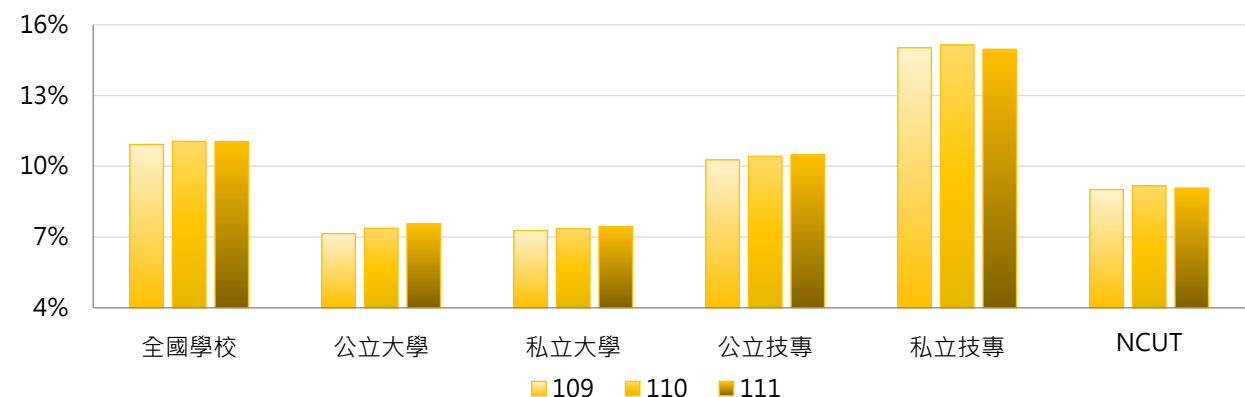
公立大學		私立大學		公立技專		私立技專	
NTSU	18.77%	MDU	14.32%	NTC	21.19%	DAHAN	42.92%
NTTU	16.26%	CTBC	12.00%	NTIN	19.24%	TZUHUI	31.35%
NTUPES	13.29%	HCU	11.80%	NTUB	12.77%	TCUST	30.96%

2. 109~111學年度學雜費減免人數占比 - 不同類型學校

學年度	全國學校	公立學校	私立學校	大專校院	技專校院	NCUT
109	10.92%	8.14%	12.26%	7.21%	14.11%	9.01%
110	11.06%	8.35%	12.36%	7.36%	14.24%	9.17%
111	11.05%	8.49%	12.27%	7.50%	14.10%	9.07%

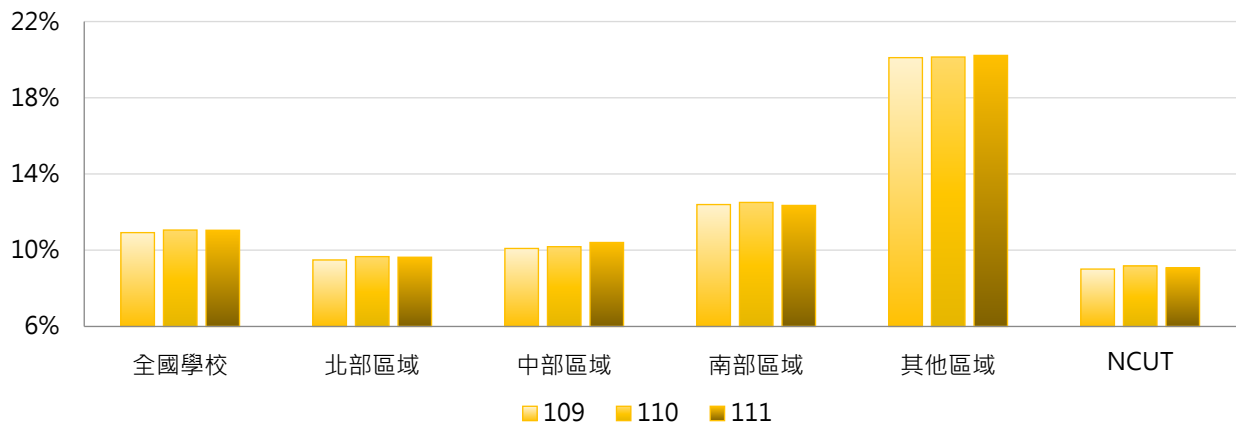


學年度	全國學校	公立大學	私立大學	公立技專	私立技專	NCUT
109	10.92%	7.14%	7.28%	10.27%	15.03%	9.01%
110	11.06%	7.37%	7.35%	10.42%	15.15%	9.17%
111	11.05%	7.56%	7.44%	10.48%	14.96%	9.07%



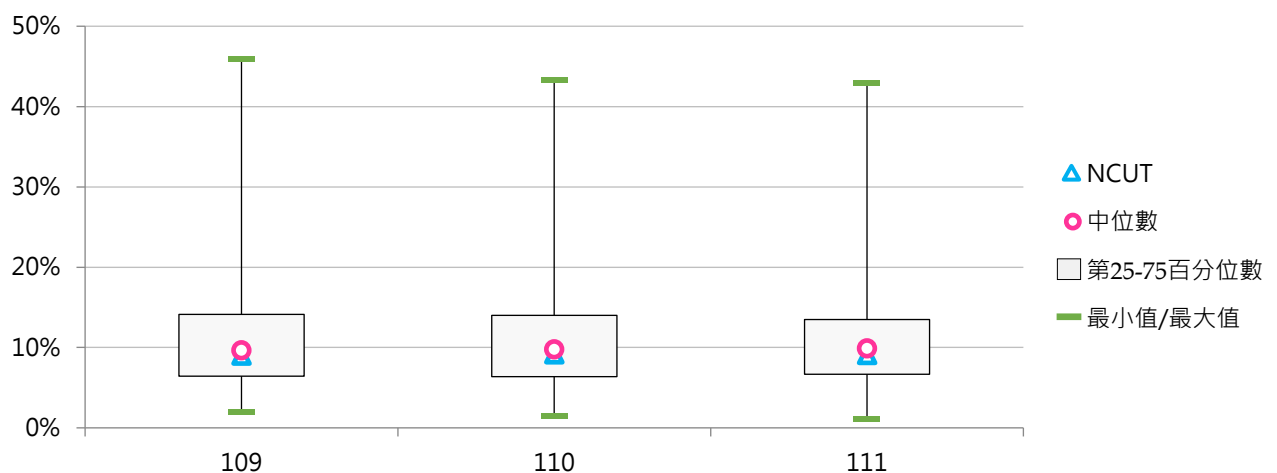
3. 109~111學年度學雜費減免人數占比 - 不同區域學校

學年度	全國學校	北部區域	中部區域	南部區域	其他區域	NCUT
109	10.92%	9.49%	10.09%	12.40%	20.11%	9.01%
110	11.06%	9.67%	10.19%	12.51%	20.14%	9.17%
111	11.05%	9.63%	10.41%	12.35%	20.22%	9.07%



4. 109~111學年度學雜費減免人數占比 - 排序百分位數

學年度	最小值	第25百分位數	中位數	第75百分位數	最大值	NCUT
109	1.99%	6.42%	9.62%	14.13%	46.00%	9.01%
110	1.52%	6.37%	9.77%	14.00%	43.36%	9.17%
111	1.18%	6.68%	9.89%	13.48%	42.92%	9.07%





(三) 低收入戶學生學雜費減免人數

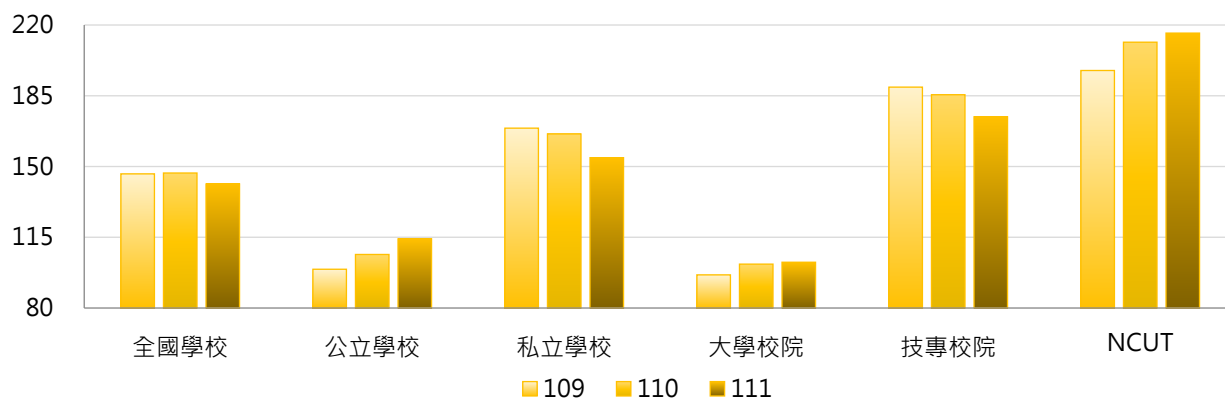
< 學校「低收入戶學生」就學優待減免學雜費補助對象 >

1. 111學年度各類型學校【低收入戶學生學雜費減免人數】最高前三校

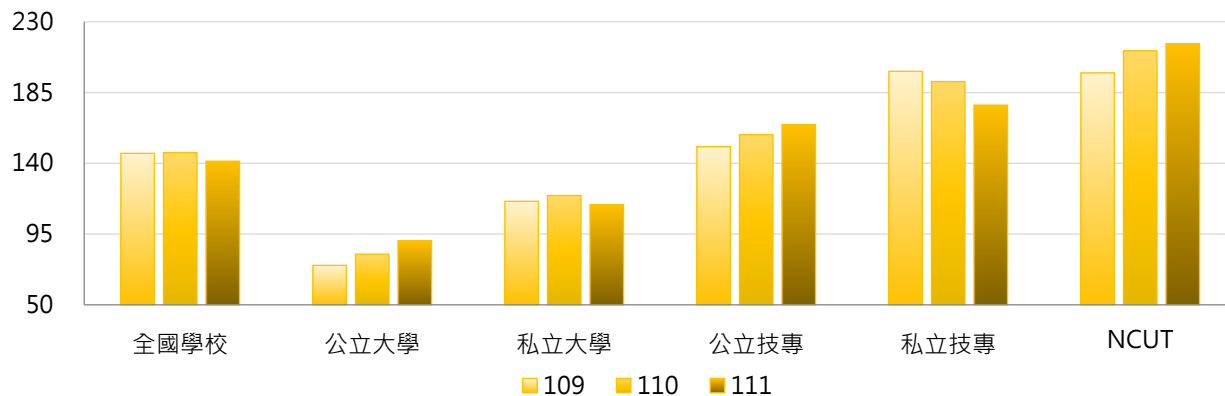
公立大學		私立大學		公立技專		私立技專	
NTU	196	PCCU	356	NKUST	468	TPCU	424
NDHU	178	TKU	285	NTCUST	439	CSU	399
NPTU	148	FJU	259	NFU	241	STUST	341

2. 109~111學年度低收入戶學生學雜費減免人數 - 不同類型學校

學年度	全國學校	公立學校	私立學校	大學校院	技專校院	NCUT
109	146	99	169	96	189	198
110	147	106	166	102	186	212
111	141	114	154	103	175	216

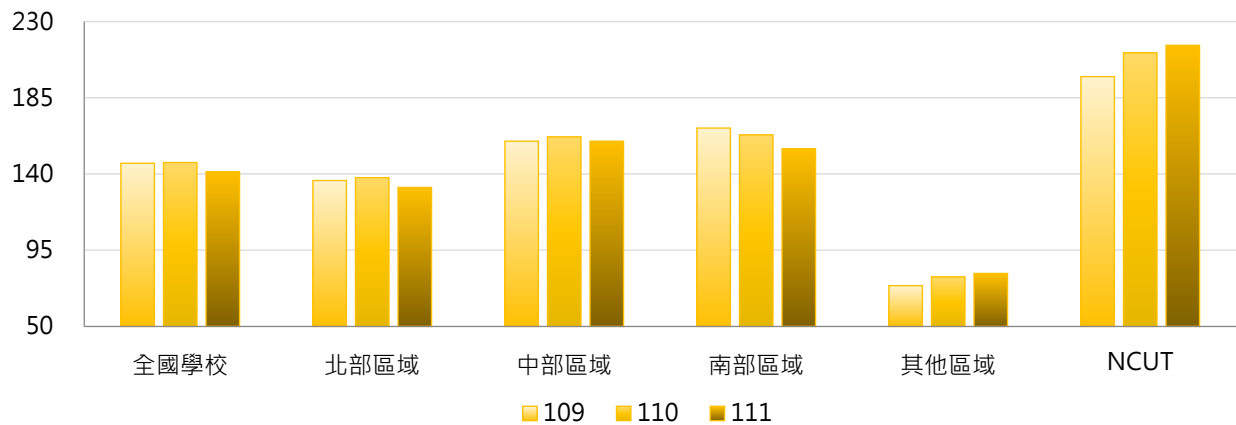


學年度	全國學校	公立大學	私立大學	公立技專	私立技專	NCUT
109	146	75	116	151	198	198
110	147	82	120	158	192	212
111	141	91	114	165	177	216



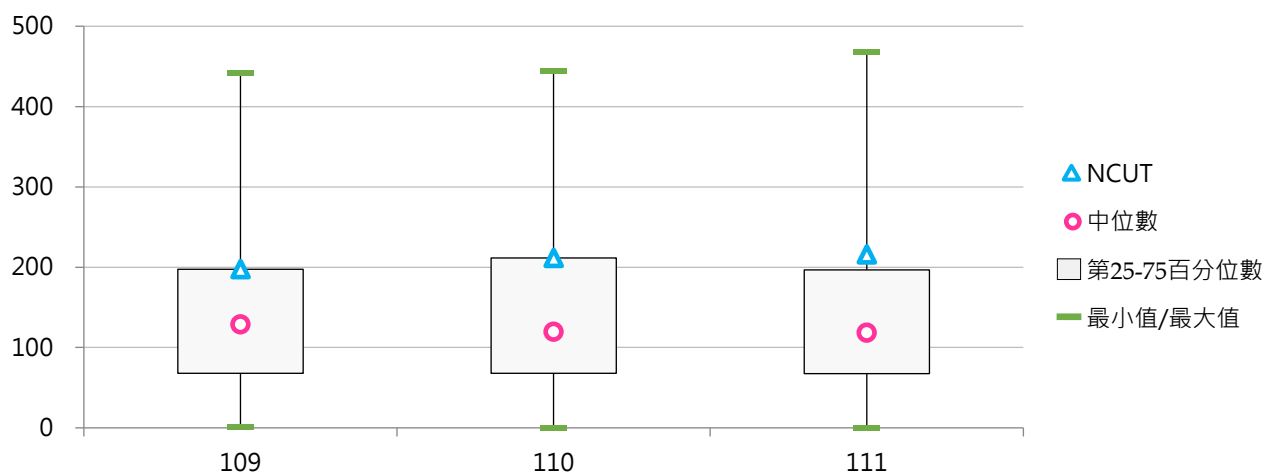
3. 109~111學年度低收入戶學生學雜費減免人數 - 不同區域學校

學年度	全國學校	北部區域	中部區域	南部區域	其他區域	NCUT
109	146	136	159	167	74	198
110	147	138	162	163	79	212
111	141	132	159	155	81	216



4. 109~111學年度低收入戶學生學雜費減免人數 - 排序百分位數

學年度	最小值	第25百分位數	中位數	第75百分位數	最大值	NCUT
109	1	68	129	198	442	198
110	0	68	120	212	445	212
111	0	68	119	197	468	216





(四) 低收入戶學生學雜費減免人數占比

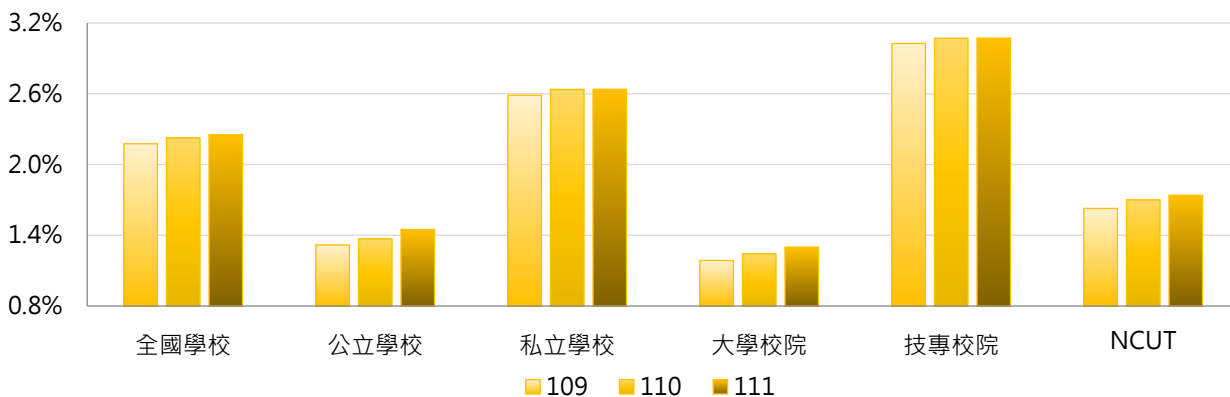
< 低收入戶學生學雜費減免人數 / 全校在學學生數 >

1. 111學年度各類型學校【低收入戶學生學雜費減免人數占比】最高前三校

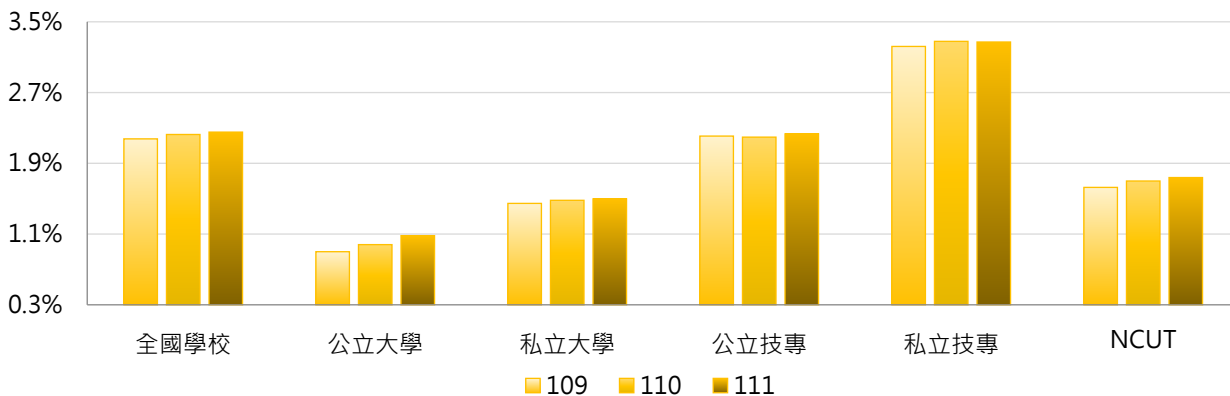
公立大學		私立大學		公立技專		私立技專	
NTSU	2.32%	UKN	5.26%	NTIN	4.53%	TZUHUI	6.80%
NTUPES	2.13%	MDU	2.98%	NTC	4.17%	MKC	6.48%
NTTU	2.09%	HCU	2.80%	TCPA	3.78%	TUMT	5.63%

2. 109~111學年度低收入戶學生學雜費減免人數占比 - 不同類型學校

學年度	全國學校	公立學校	私立學校	大學校院	技專校院	NCUT
109	2.18%	1.32%	2.59%	1.19%	3.03%	1.63%
110	2.23%	1.37%	2.64%	1.24%	3.07%	1.70%
111	2.25%	1.45%	2.64%	1.30%	3.07%	1.74%

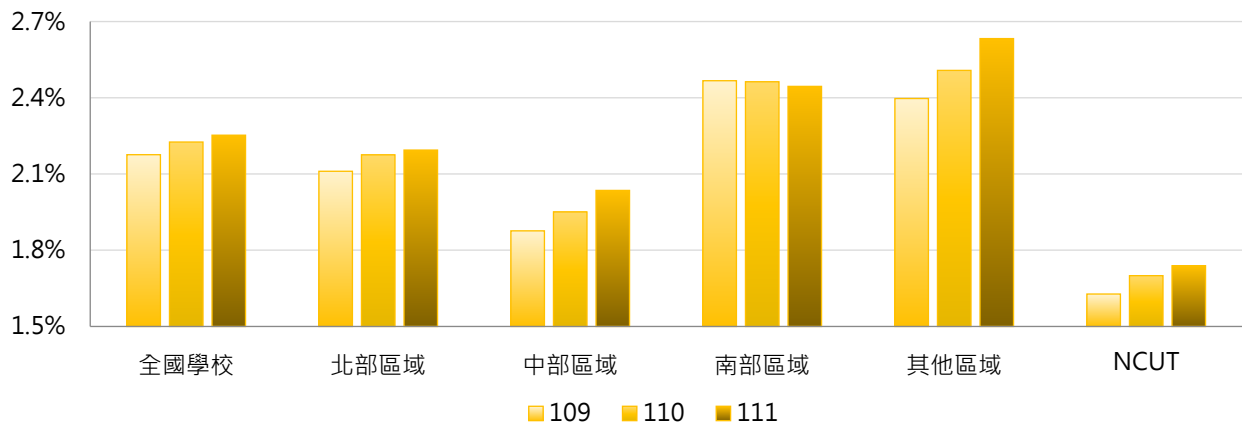


學年度	全國學校	公立大學	私立大學	公立技專	私立技專	NCUT
109	2.18%	0.90%	1.45%	2.21%	3.22%	1.63%
110	2.23%	0.98%	1.48%	2.20%	3.28%	1.70%
111	2.25%	1.08%	1.50%	2.23%	3.27%	1.74%



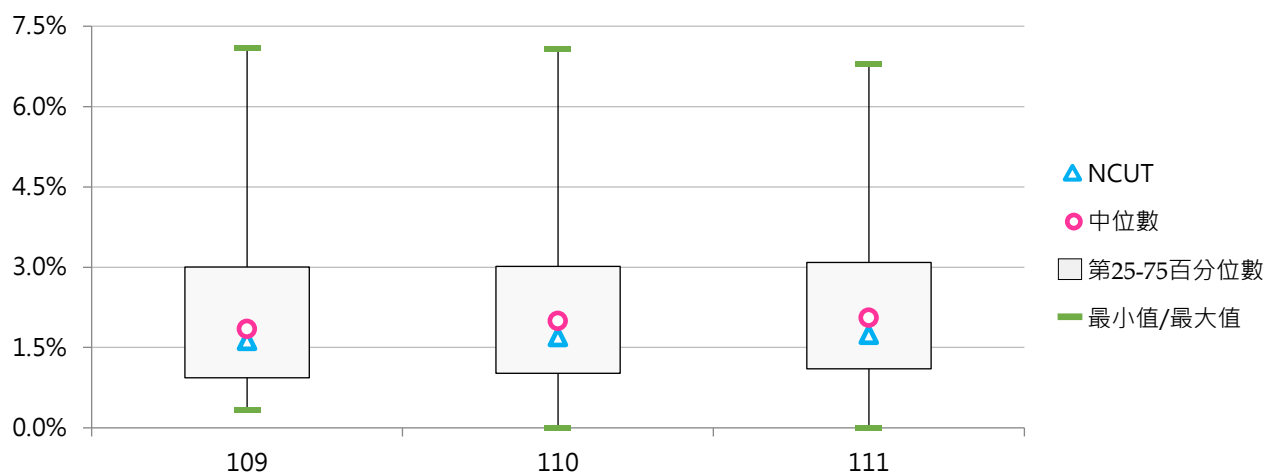
3. 109~111學年度低收入戶學生學雜費減免人數占比 - 不同區域學校

學年度	全國學校	北部區域	中部區域	南部區域	其他區域	NCUT
109	2.18%	2.11%	1.88%	2.47%	2.40%	1.63%
110	2.23%	2.18%	1.95%	2.46%	2.51%	1.70%
111	2.25%	2.19%	2.04%	2.44%	2.63%	1.74%



4. 109~111學年度低收入戶學生學雜費減免人數占比 - 排序百分位數

學年度	最小值	第25百分位數	中位數	第75百分位數	最大值	NCUT
109	0.33%	0.93%	1.84%	3.01%	7.10%	1.63%
110	0.00%	1.02%	1.99%	3.02%	7.09%	1.70%
111	0.00%	1.10%	2.06%	3.09%	6.80%	1.74%





(五) 中低收入戶學生學雜費減免人數

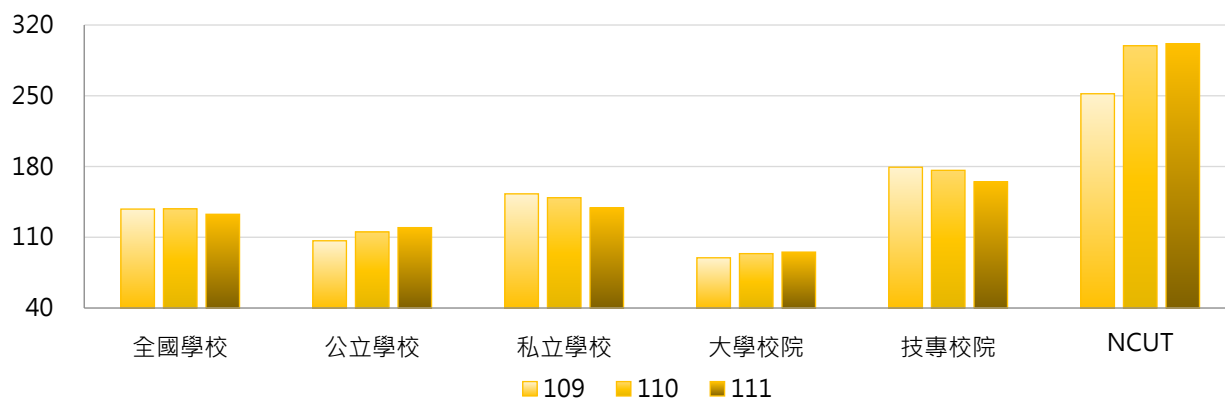
< 學校「中低收入戶學生」就學優待減免學雜費補助對象 >

1. 111學年度各類型學校【中低收入戶學生學雜費減免人數】最高前三校

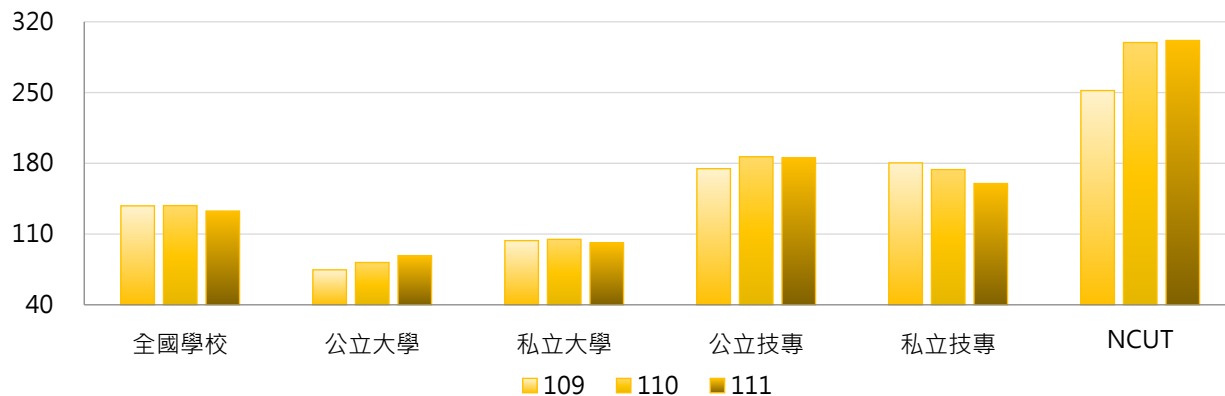
公立大學		私立大學		公立技專		私立技專	
NPTU	230	PCCU	270	NKUST	624	CSU	571
NCYU	169	FCU	228	NTCUST	431	SZMC	445
NTU	153	PU	223	NCUT	302	STUST	431

2. 109~111學年度中低收入戶學生學雜費減免人數 - 不同類型學校

學年度	全國學校	公立學校	私立學校	大學校院	技專校院	NCUT
109	138	107	153	90	179	252
110	138	115	149	94	176	300
111	133	120	139	95	165	302

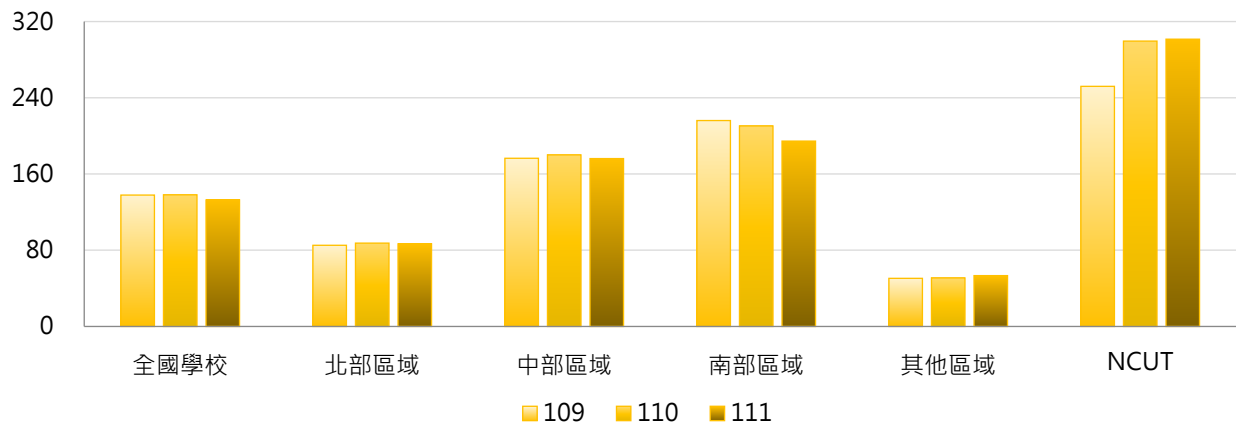


學年度	全國學校	公立大學	私立大學	公立技專	私立技專	NCUT
109	138	75	104	175	180	252
110	138	82	105	187	174	300
111	133	89	101	185	160	302



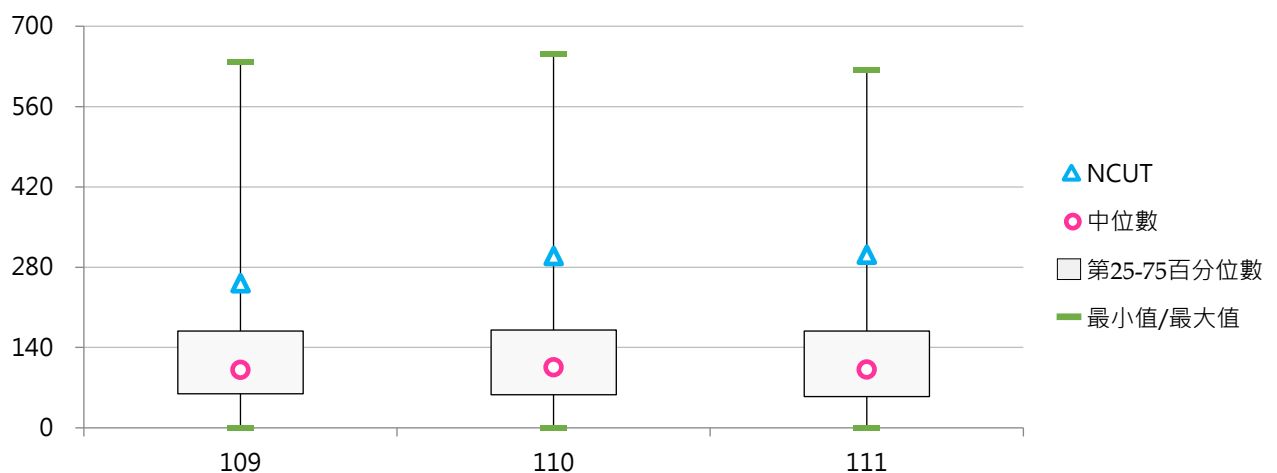
3. 109~111學年度中低收入戶學生學雜費減免人數 - 不同區域學校

學年度	全國學校	北部區域	中部區域	南部區域	其他區域	NCUT
109	138	85	177	216	51	252
110	138	87	180	210	51	300
111	133	87	176	195	53	302



4. 109~111學年度中低收入戶學生學雜費減免人數 - 排序百分位數

學年度	最小值	第25百分位數	中位數	第75百分位數	最大值	NCUT
109	0	60	101	169	638	252
110	0	58	106	171	652	300
111	0	55	102	169	624	302



(六) 中低收入戶學生學雜費減免人數占比

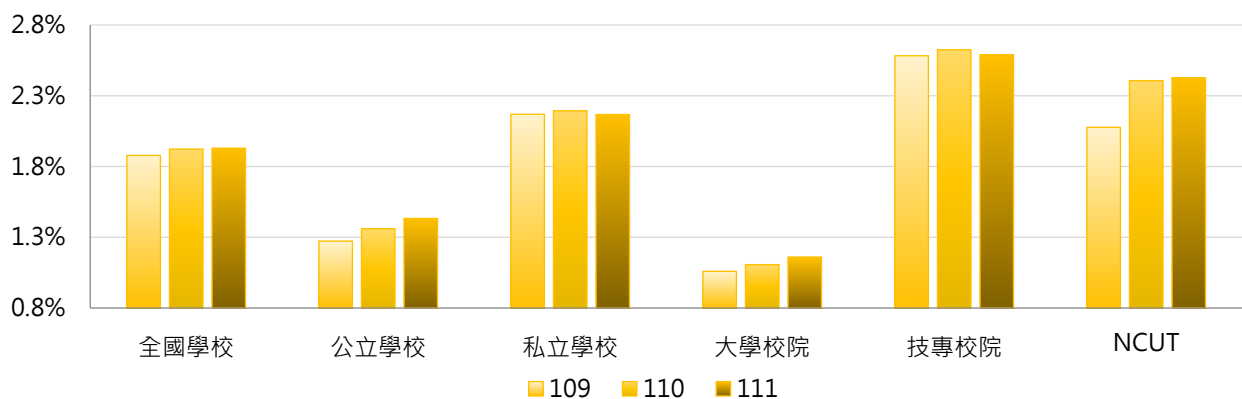
< 中低收入戶學生學雜費減免人數 / 全校在學學生數 >

1. 111學年度各類型學校【中低收入戶學生學雜費減免人數占比】最高前三校

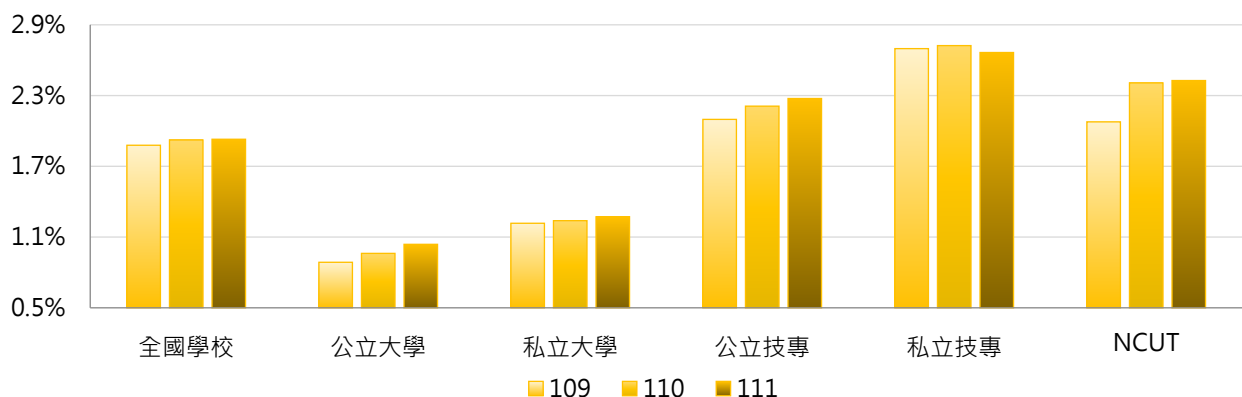
公立大學		私立大學		公立技專		私立技專	
NPTU	2.57%	MDU	3.67%	NTIN	5.47%	TZUHUI	10.32%
NTUPES	2.13%	CJCU	2.74%	NTC	3.31%	MEIHO	6.27%
NUU	1.82%	HCU	2.66%	NTCUST	2.68%	SZMC	6.11%

2. 109~111學年度中低收入戶學生學雜費減免人數占比 - 不同類型學校

學年度	全國學校	公立學校	私立學校	大學校院	技專校院	NCUT
109	1.88%	1.27%	2.17%	1.06%	2.58%	2.08%
110	1.92%	1.36%	2.19%	1.11%	2.62%	2.41%
111	1.93%	1.43%	2.17%	1.16%	2.59%	2.43%

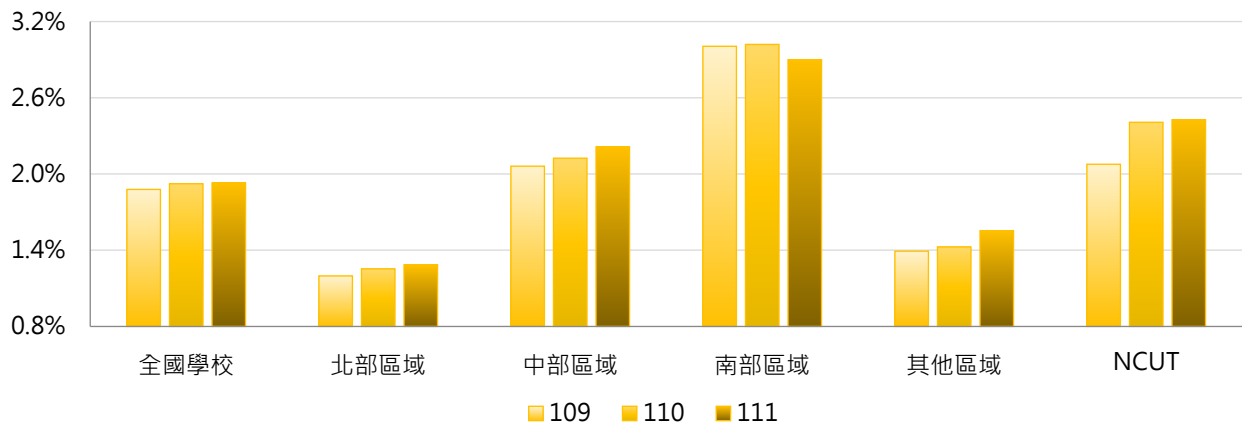


學年度	全國學校	公立大學	私立大學	公立技專	私立技專	NCUT
109	1.88%	0.89%	1.22%	2.10%	2.70%	2.08%
110	1.92%	0.96%	1.24%	2.21%	2.72%	2.41%
111	1.93%	1.04%	1.27%	2.27%	2.67%	2.43%



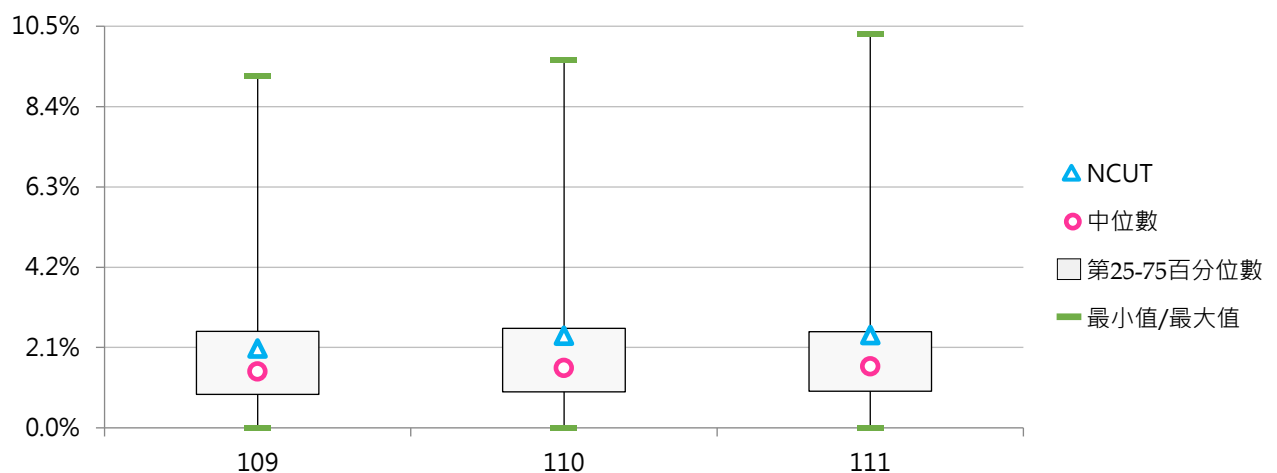
3. 109~111學年度中低收入戶學生學雜費減免人數占比 - 不同區域學校

學年度	全國學校	北部區域	中部區域	南部區域	其他區域	NCUT
109	1.88%	1.20%	2.06%	3.01%	1.39%	2.08%
110	1.92%	1.25%	2.12%	3.02%	1.43%	2.41%
111	1.93%	1.29%	2.21%	2.90%	1.55%	2.43%



4. 109~111學年度中低收入戶學生學雜費減免人數占比 - 排序百分位數

學年度	最小值	第25百分位數	中位數	第75百分位數	最大值	NCUT
109	0.00%	0.87%	1.47%	2.52%	9.20%	2.08%
110	0.00%	0.94%	1.56%	2.60%	9.63%	2.41%
111	0.00%	0.96%	1.60%	2.51%	10.32%	2.43%



(七) 身心障礙學生及身心障礙人士子女學雜費減免人數

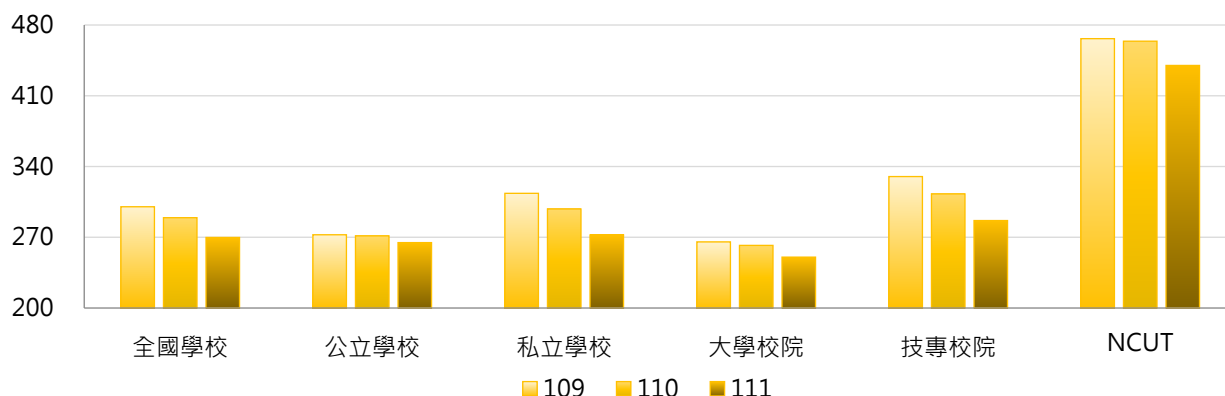
<學校「身心障礙學生及身心障礙人士子女」就學優待減免學雜費補助對象>

1. 111學年度各類型學校【身心障礙學生及身心障礙人士子女學雜費減免人數】最高前三校

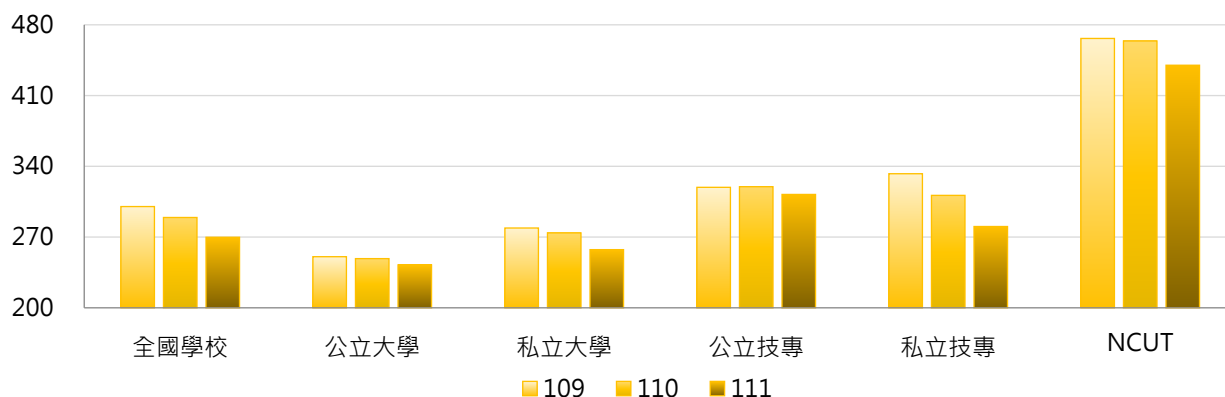
公立大學		私立大學		公立技專		私立技專	
NTU	619	PCCU	741	NKUST	974	CSU	760
NCKU	486	FJU	638	NTCUST	551	STUST	662
NYCU	451	TKU	618	NFU	474	CYUT	623

2. 109~111學年度身心障礙學生及身心障礙人士子女學雜費減免人數 - 不同類型學校

學年度	全國學校	公立學校	私立學校	大學校院	技專校院	NCUT
109	300	272	313	265	330	467
110	289	271	298	262	313	464
111	270	265	272	250	287	440

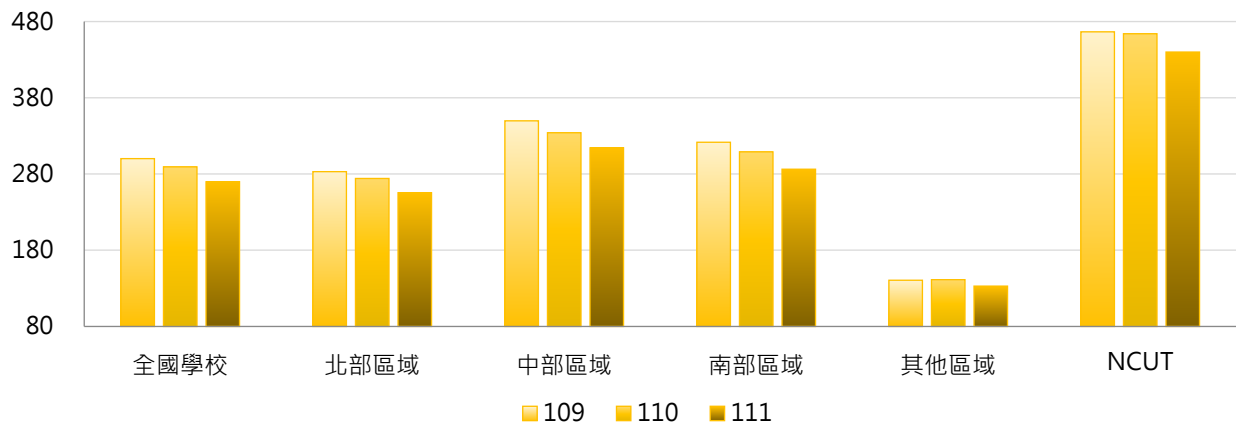


學年度	全國學校	公立大學	私立大學	公立技專	私立技專	NCUT
109	300	251	279	319	333	467
110	289	249	274	320	311	464
111	270	242	258	312	280	440



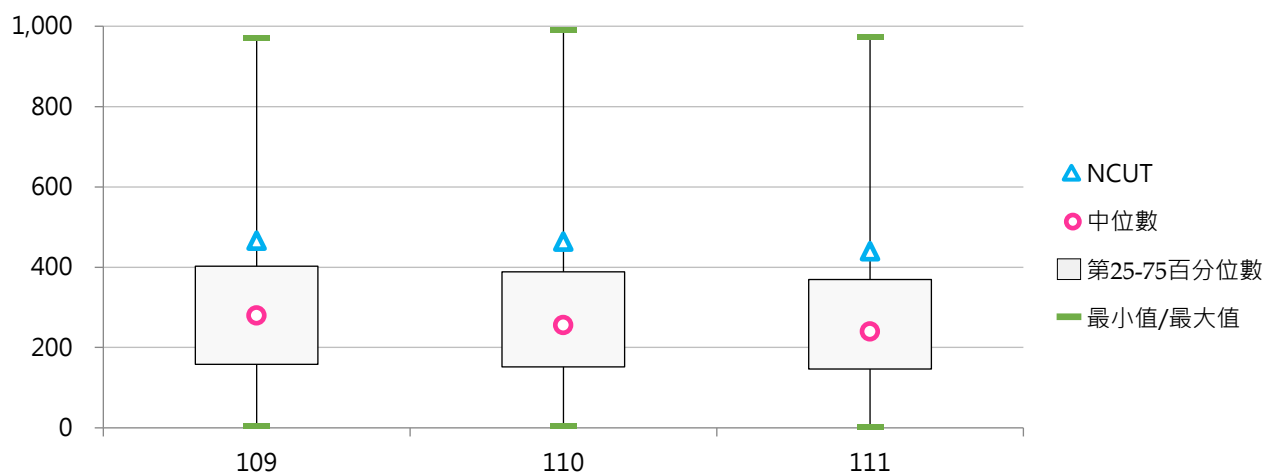
3. 109~111學年度身心障礙學生及身心障礙人士子女學雜費減免人數 - 不同區域學校

學年度	全國學校	北部區域	中部區域	南部區域	其他區域	NCUT
109	300	283	350	322	141	467
110	289	274	334	309	141	464
111	270	255	314	286	133	440



4. 109~111學年度身心障礙學生及身心障礙人士子女學雜費減免人數 - 排序百分位數

學年度	最小值	第25百分位數	中位數	第75百分位數	最大值	NCUT
109	5	158	280	403	971	467
110	5	152	256	389	992	464
111	3	147	240	369	974	440





(八) 身心障礙學生及身心障礙人士子女學雜費減免人數占比

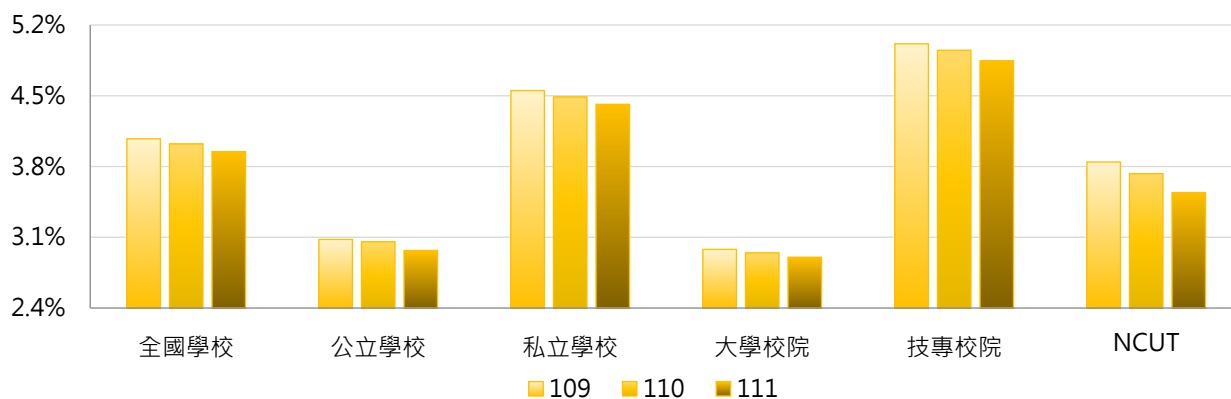
< 身心障礙學生及身心障礙人士子女學雜費減免人數 / 全校在學學生數 >

1. 111學年度各類型學校【身心障礙學生及身心障礙人士子女學雜費減免人數占比】最高前三校

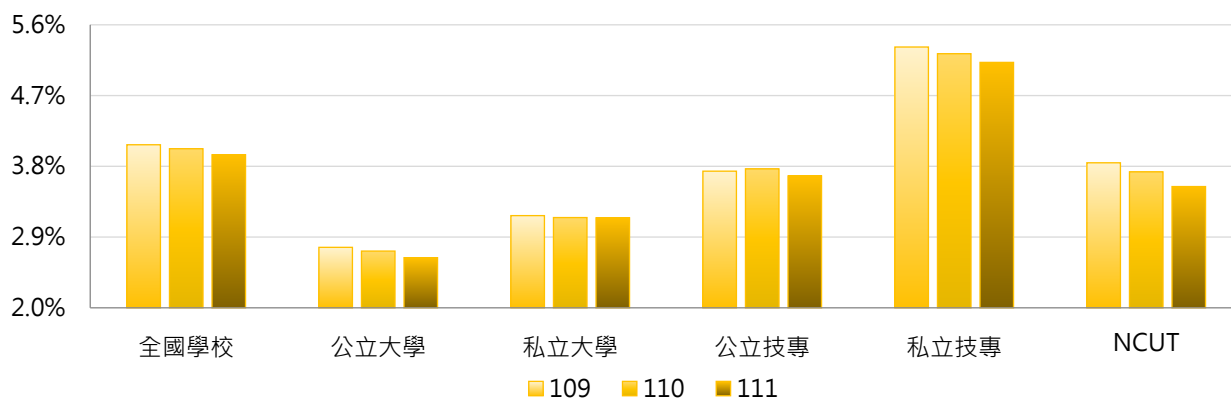
公立大學		私立大學		公立技專		私立技專	
NIU	4.41%	MDU	6.03%	NTC	6.42%	TTC	10.70%
NQU	3.80%	AU	4.80%	NTUB	4.80%	TUMT	8.24%
NUU	3.59%	CJCU	4.50%	NTIN	4.21%	MITUST	8.08%

2. 109~111學年度身心障礙學生及身心障礙人士子女學雜費減免人數占比 - 不同類型學校

學年度	全國學校	公立學校	私立學校	大學校院	技專校院	NCUT
109	4.07%	3.08%	4.55%	2.98%	5.01%	3.84%
110	4.02%	3.06%	4.49%	2.94%	4.95%	3.73%
111	3.95%	2.97%	4.42%	2.90%	4.84%	3.54%

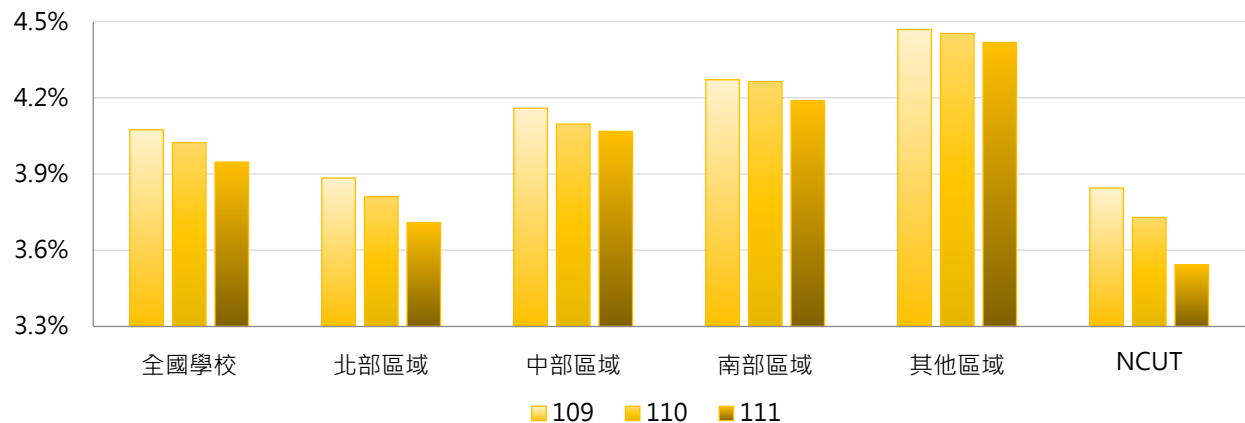


學年度	全國學校	公立大學	私立大學	公立技專	私立技專	NCUT
109	4.07%	2.77%	3.17%	3.74%	5.32%	3.84%
110	4.02%	2.72%	3.15%	3.77%	5.23%	3.73%
111	3.95%	2.64%	3.14%	3.68%	5.12%	3.54%



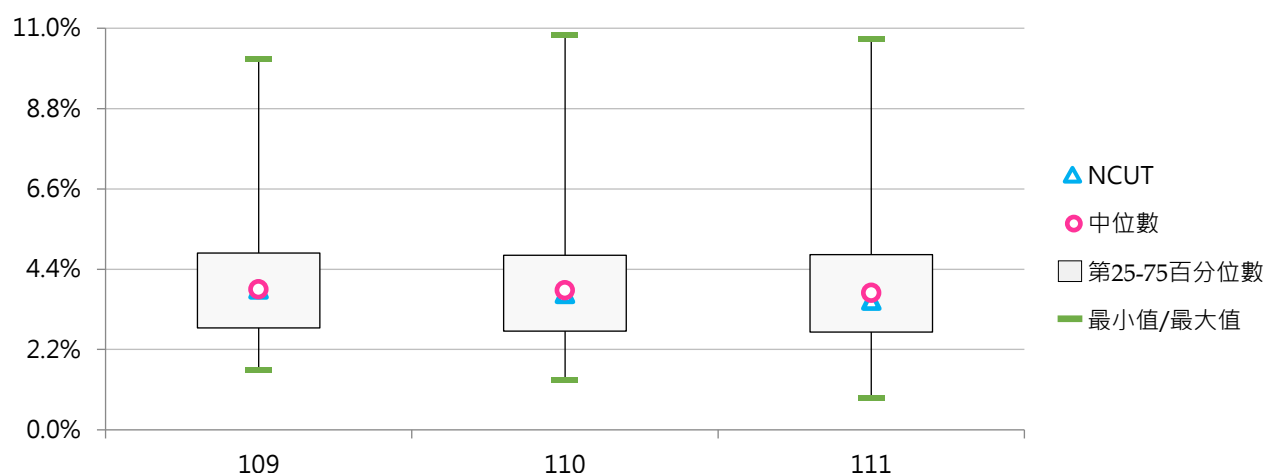
3. 109~111學年度身心障礙學生及身心障礙人士子女學雜費減免人數占比 - 不同區域學校

學年度	全國學校	北部區域	中部區域	南部區域	其他區域	NCUT
109	4.07%	3.88%	4.16%	4.27%	4.47%	3.84%
110	4.02%	3.81%	4.10%	4.26%	4.45%	3.73%
111	3.95%	3.71%	4.07%	4.19%	4.42%	3.54%



4. 109~111學年度身心障礙學生及身心障礙人士子女學雜費減免人數占比 - 排序百分位數

學年度	最小值	第25百分位數	中位數	第75百分位數	最大值	NCUT
109	1.66%	2.79%	3.84%	4.84%	10.16%	3.84%
110	1.37%	2.70%	3.82%	4.78%	10.83%	3.73%
111	0.89%	2.68%	3.75%	4.80%	10.70%	3.54%





(九) 特殊境遇家庭子女學雜費減免人數

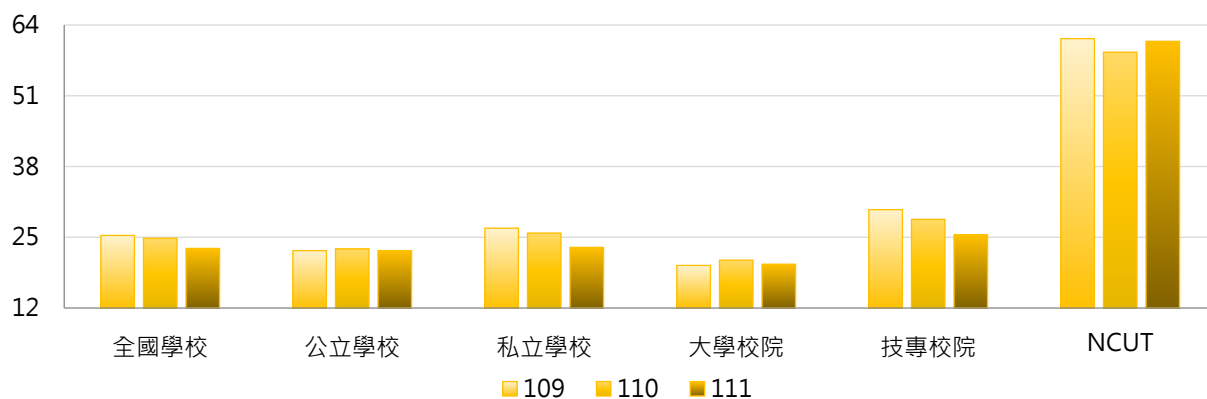
<學校「特殊境遇家庭子女」就學優待減免學雜費補助對象>

1. 111學年度各類型學校【特殊境遇家庭子女學雜費減免人數】最高前三校

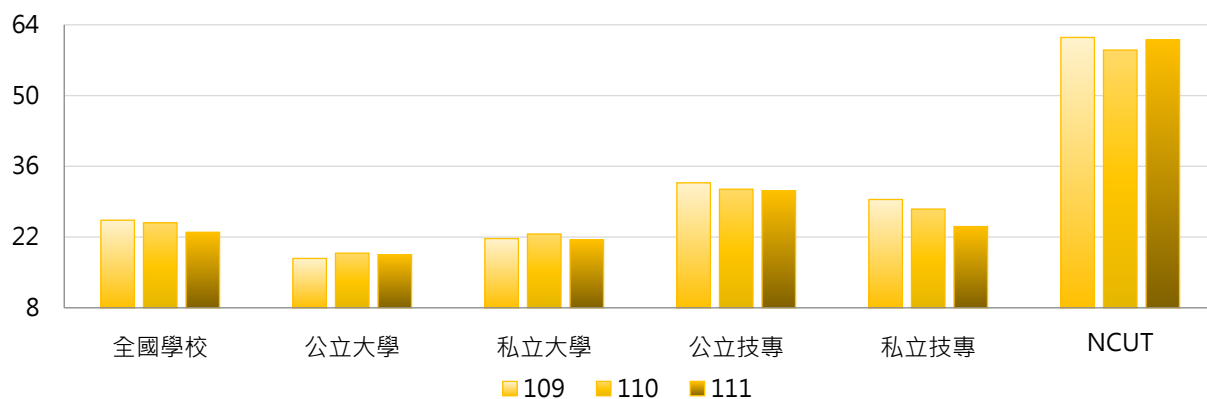
公立大學		私立大學		公立技專		私立技專	
CCU	42	PU	64	NKUST	98	CYUT	78
NTU	42	FCU	59	NCUT	61	STUST	77
NCKU	39	TKU	49	NFU	61	HKU	75

2. 109~111學年度特殊境遇家庭子女學雜費減免人數 - 不同類型學校

學年度	全國學校	公立學校	私立學校	大學校院	技專校院	NCUT
109	25.3	22.5	26.7	19.8	30.1	62
110	24.8	22.9	25.8	20.8	28.3	59
111	22.9	22.6	23.1	20.1	25.4	61

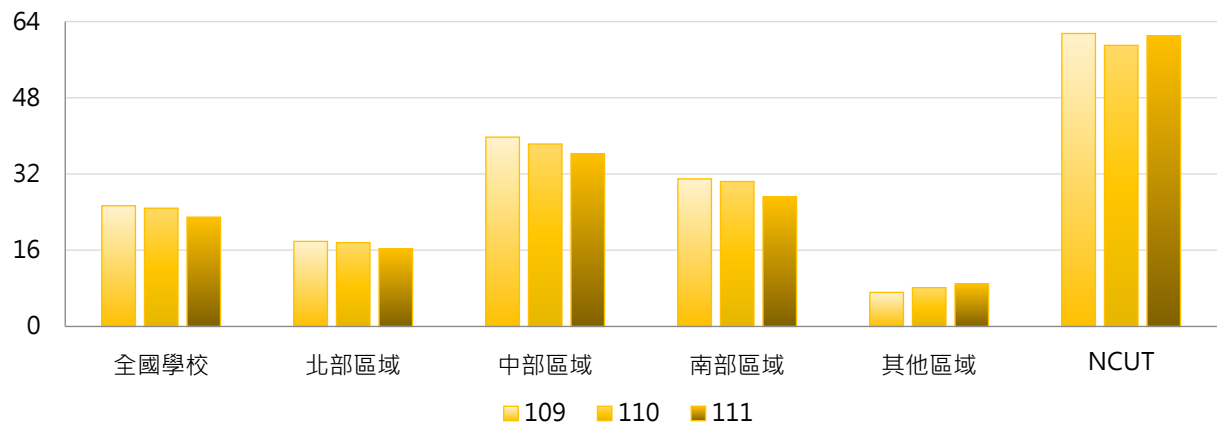


學年度	全國學校	公立大學	私立大學	公立技專	私立技專	NCUT
109	25.3	17.8	21.7	32.7	29.4	62
110	24.8	18.8	22.6	31.5	27.5	59
111	22.9	18.5	21.5	31.2	24.1	61



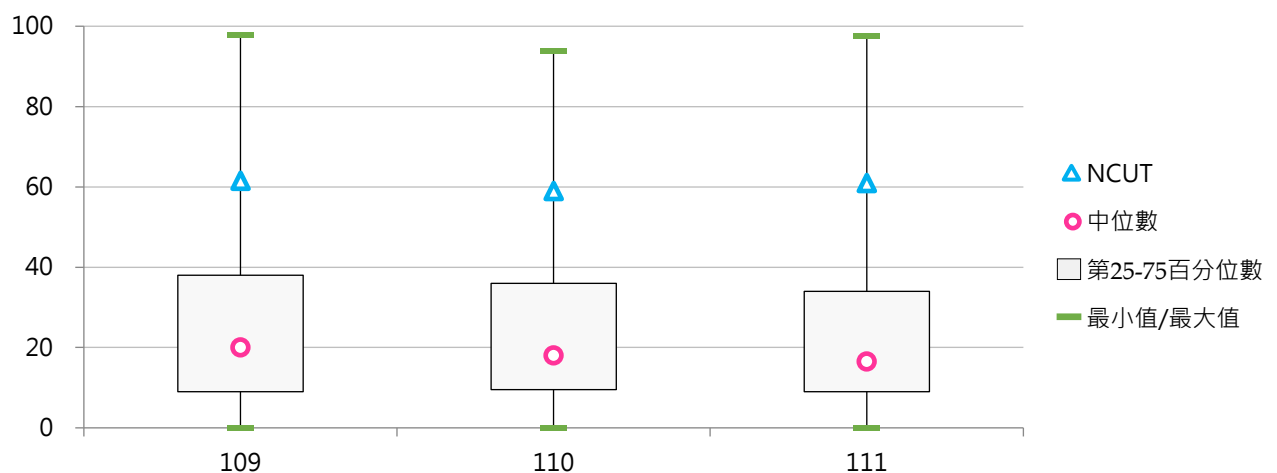
3. 109~111學年度特殊境遇家庭子女學雜費減免人數 - 不同區域學校

學年度	全國學校	北部區域	中部區域	南部區域	其他區域	NCUT
109	25.3	17.9	39.7	31.0	7.1	62
110	24.8	17.6	38.3	30.4	8.1	59
111	22.9	16.3	36.3	27.2	8.9	61



4. 109~111學年度特殊境遇家庭子女學雜費減免人數 - 排序百分位數

學年度	最小值	第25百分位數	中位數	第75百分位數	最大值	NCUT
109	0	9	20	38	98	62
110	0	10	18	36	94	59
111	0	9	17	34	98	61



(十) 特殊境遇家庭子女學雜費減免人數占比

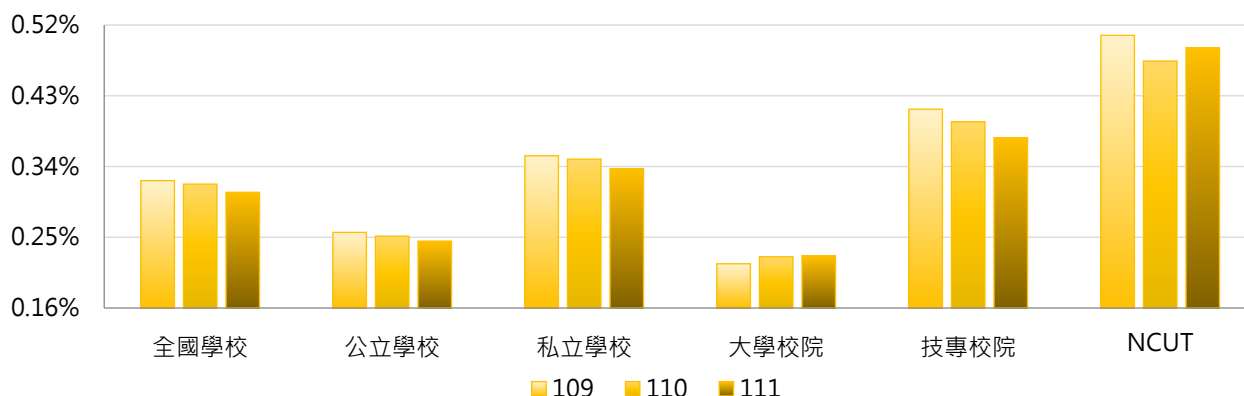
< 特殊境遇家庭子女學雜費減免人數 / 全校在學學生數 >

1. 111學年度各類型學校【特殊境遇家庭子女學雜費減免人數占比】最高前三校

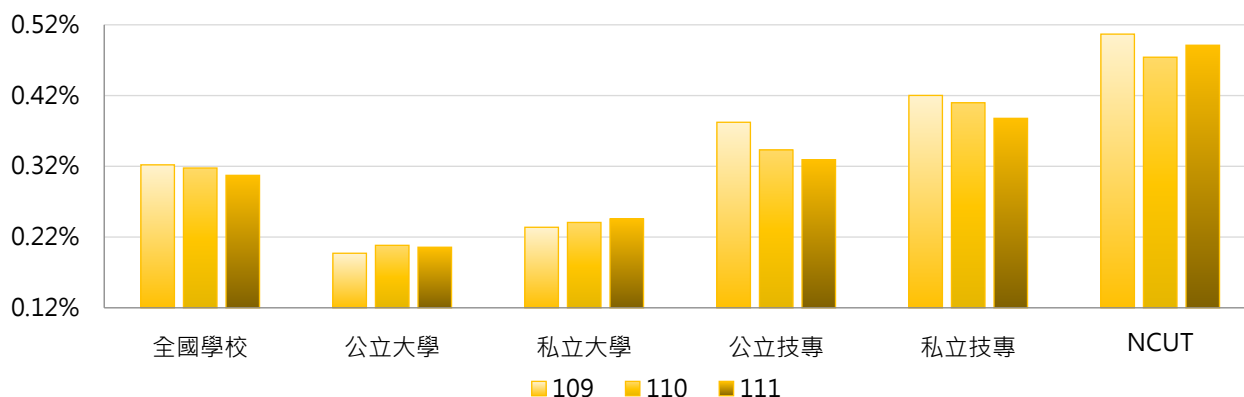
公立大學		私立大學		公立技專		私立技專	
NQU	0.46%	MDU	0.58%	NFU	0.52%	CJC	0.98%
NUU	0.43%	PU	0.55%	NCUT	0.49%	MHCHCM	0.95%
CCU	0.37%	NHU	0.52%	NTIN	0.48%	CTU	0.79%

2. 109~111學年度特殊境遇家庭子女學雜費減免人數占比 - 不同類型學校

學年度	全國學校	公立學校	私立學校	大專校院	技專校院	NCUT
109	0.32%	0.26%	0.35%	0.22%	0.41%	0.51%
110	0.32%	0.25%	0.35%	0.23%	0.40%	0.47%
111	0.31%	0.25%	0.34%	0.23%	0.38%	0.49%

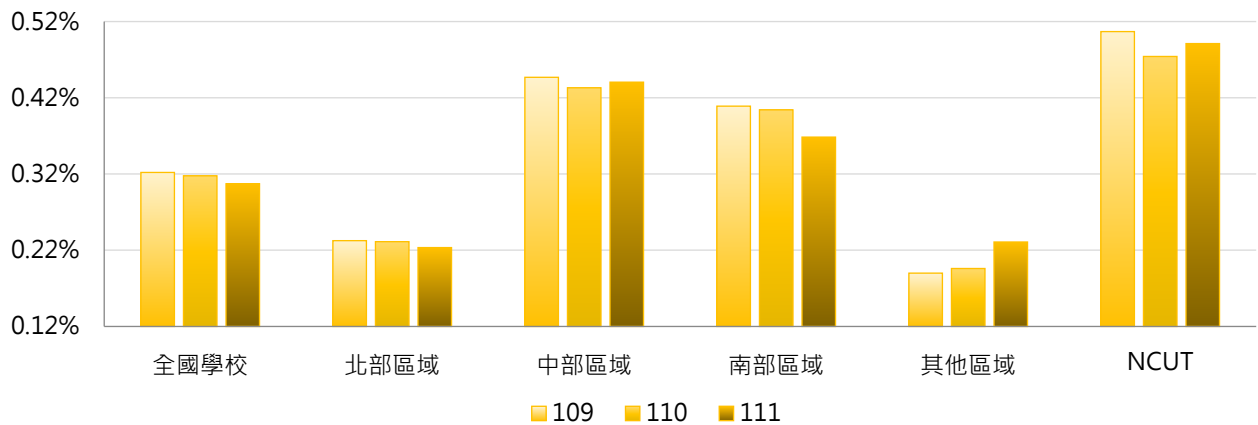


學年度	全國學校	公立大學	私立大學	公立技專	私立技專	NCUT
109	0.32%	0.20%	0.23%	0.38%	0.42%	0.51%
110	0.32%	0.21%	0.24%	0.34%	0.41%	0.47%
111	0.31%	0.21%	0.25%	0.33%	0.39%	0.49%



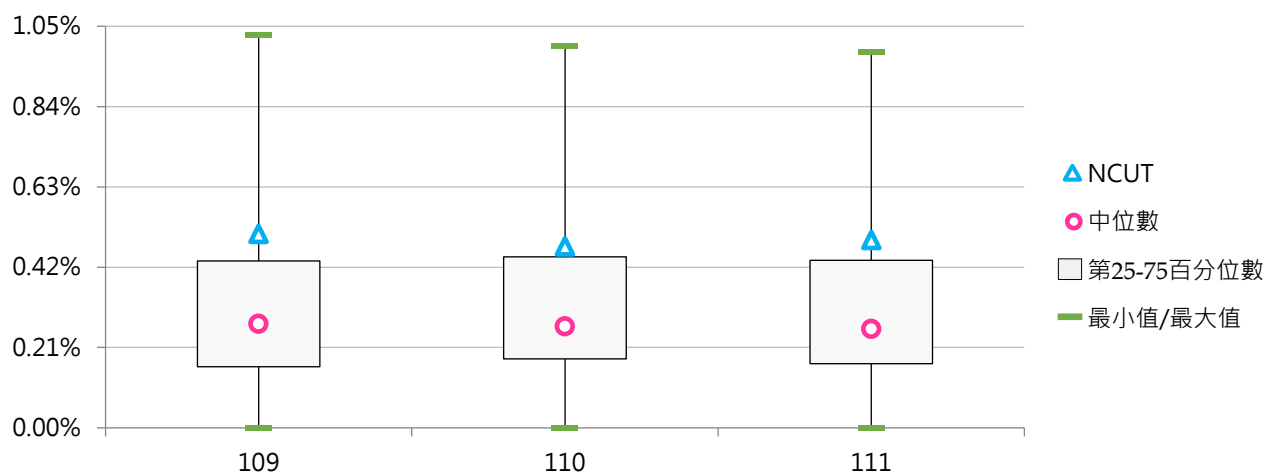
3. 109~111學年度特殊境遇家庭子女學雜費減免人數占比 - 不同區域學校

學年度	全國學校	北部區域	中部區域	南部區域	其他區域	NCUT
109	0.32%	0.23%	0.45%	0.41%	0.19%	0.51%
110	0.32%	0.23%	0.43%	0.40%	0.20%	0.47%
111	0.31%	0.22%	0.44%	0.37%	0.23%	0.49%



4. 109~111學年度特殊境遇家庭子女學雜費減免人數占比 - 排序百分位數

學年度	最小值	第25百分位數	中位數	第75百分位數	最大值	NCUT
109	0.00%	0.16%	0.27%	0.44%	1.03%	0.51%
110	0.00%	0.18%	0.27%	0.45%	1.00%	0.47%
111	0.00%	0.17%	0.26%	0.44%	0.98%	0.49%



(十一) 原住民學生

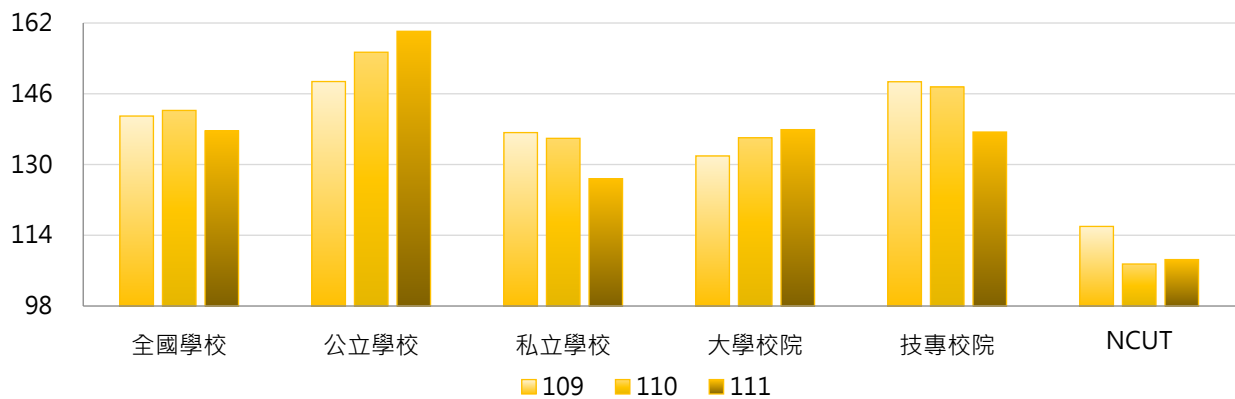
< 學校「原住民學生」就學優待減免學雜費補助對象 >

1. 111學年度各類型學校【原住民學生】最高前三校

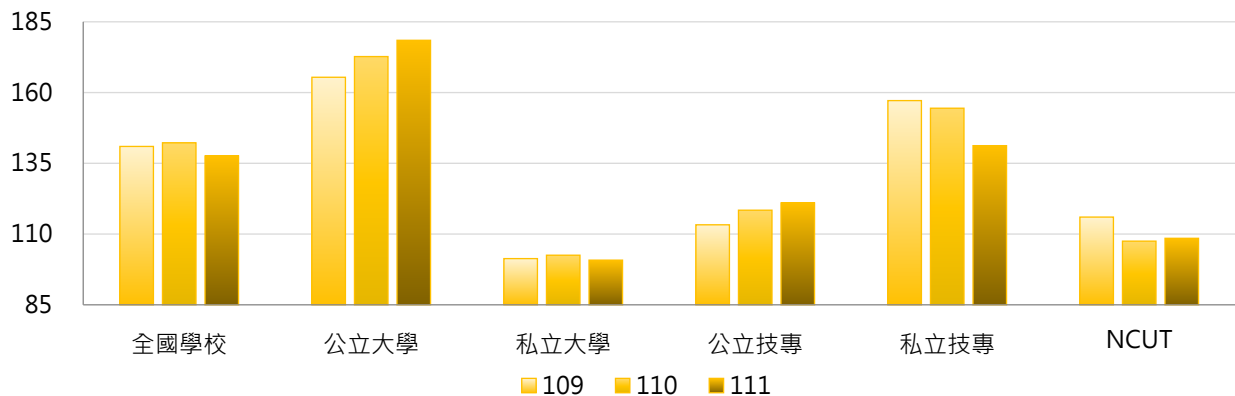
公立大學		私立大學		公立技專		私立技專	
NDHU	629	FJU	332	NKUST	278	TCUST	659
NTTU	490	ISU	300	NTCUST	277	MEIHO	522
NKNU	407	PCCU	262	NTUB	260	HSC	502

2. 109~111學年度原住民學生 - 不同類型學校

學年度	全國學校	公立學校	私立學校	大學校院	技專校院	NCUT
109	141	149	137	132	149	116
110	142	155	136	136	148	108
111	138	160	127	138	137	109

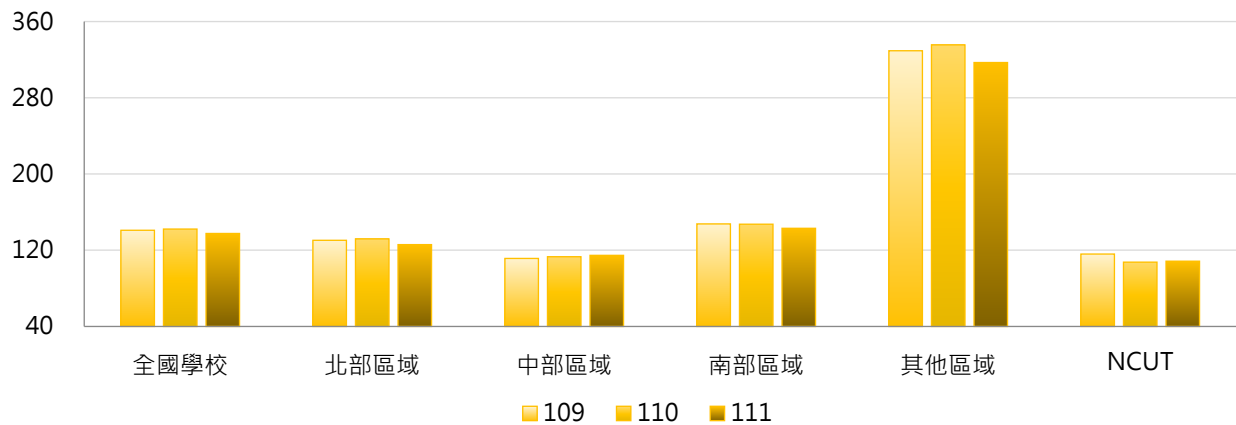


學年度	全國學校	公立大學	私立大學	公立技專	私立技專	NCUT
109	141	165	101	113	157	116
110	142	173	103	118	154	108
111	138	178	101	121	141	109



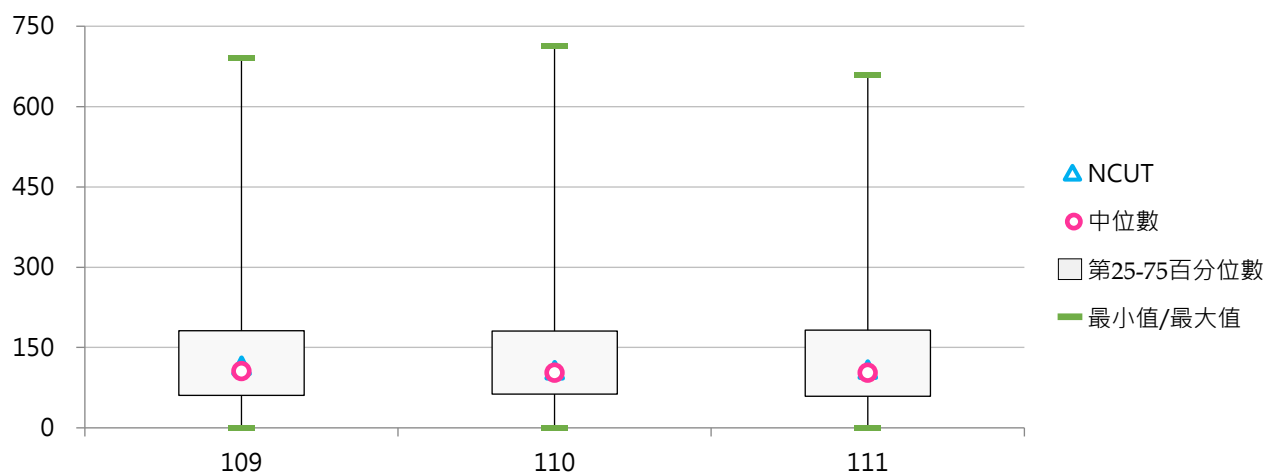
3. 109~111學年度原住民學生 - 不同區域學校

學年度	全國學校	北部區域	中部區域	南部區域	其他區域	NCUT
109	141	130	111	148	329	116
110	142	132	113	147	336	108
111	138	126	115	143	317	109



4. 109~111學年度原住民學生 - 排序百分位數

學年度	最小值	第25百分位數	中位數	第75百分位數	最大值	NCUT
109	0	61	106	182	692	116
110	1	63	103	181	713	108
111	1	59	103	183	659	109





(十二) 原住民學生占比

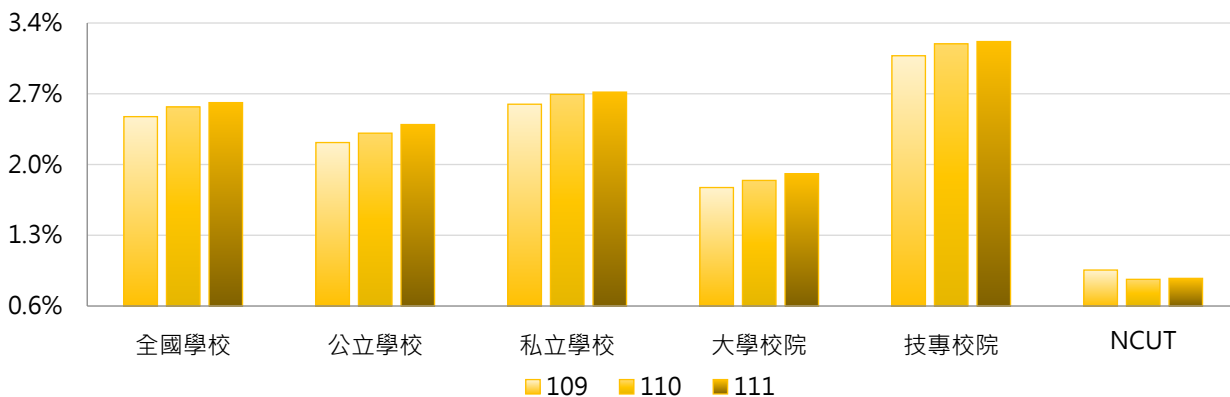
< 原住民學生學雜費減免人數 / 全校在學學生數 >

1. 111學年度各類型學校【原住民學生占比】最高前三校

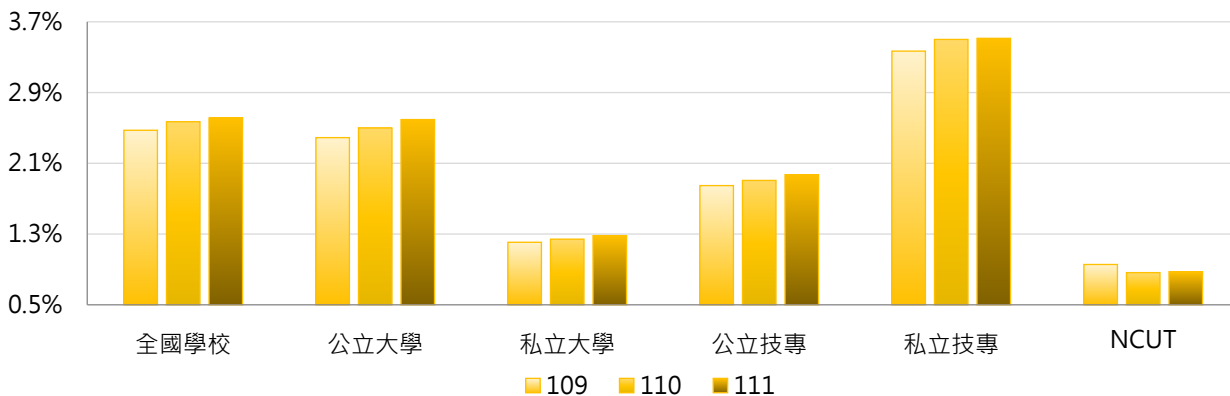
公立大學		私立大學		公立技專		私立技專	
NTSU	12.46%	CTBC	4.16%	NTC	6.95%	DAHAN	30.93%
NTTU	9.60%	KNU	3.12%	NTIN	4.56%	TCUST	21.81%
NTUPES	6.33%	TCU	2.98%	NTUB	3.56%	CUFA	16.09%

2. 109~111學年度原住民學生占比 - 不同類型學校

學年度	全國學校	公立學校	私立學校	大學校院	技專校院	NCUT
109	2.47%	2.22%	2.60%	1.77%	3.08%	0.96%
110	2.57%	2.31%	2.69%	1.84%	3.19%	0.86%
111	2.61%	2.40%	2.72%	1.91%	3.22%	0.87%

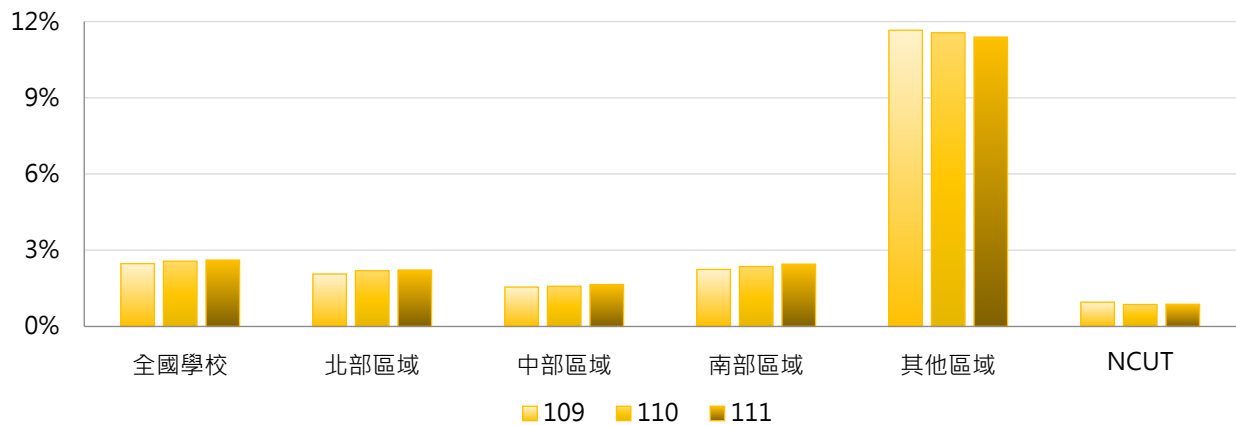


學年度	全國學校	公立大學	私立大學	公立技專	私立技專	NCUT
109	2.47%	2.39%	1.21%	1.85%	3.37%	0.96%
110	2.57%	2.50%	1.24%	1.91%	3.50%	0.86%
111	2.61%	2.59%	1.28%	1.97%	3.51%	0.87%



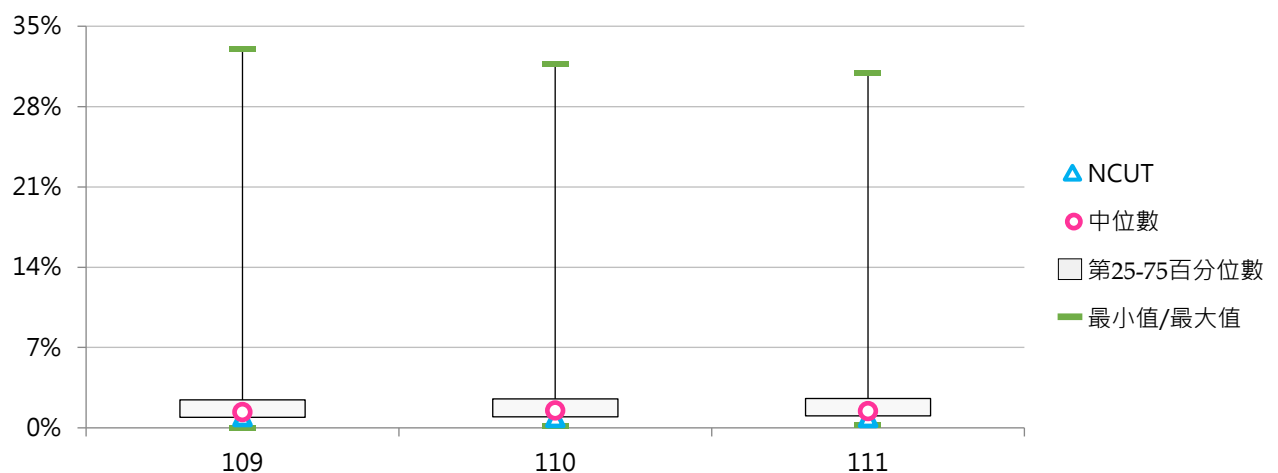
3. 109~111學年度原住民學生占比 - 不同區域學校

學年度	全國學校	北部區域	中部區域	南部區域	其他區域	NCUT
109	2.47%	2.06%	1.55%	2.24%	11.66%	0.96%
110	2.57%	2.20%	1.58%	2.36%	11.56%	0.86%
111	2.61%	2.22%	1.65%	2.45%	11.39%	0.87%



4. 109~111學年度原住民學生占比 - 排序百分位數

學年度	最小值	第25百分位數	中位數	第75百分位數	最大值	NCUT
109	0.00%	0.92%	1.38%	2.43%	33.03%	0.96%
110	0.15%	0.96%	1.49%	2.52%	31.75%	0.86%
111	0.30%	1.04%	1.45%	2.56%	30.93%	0.87%





二、弱勢學生助學計畫

(一) 獲弱勢助學計畫補助之受惠學生數

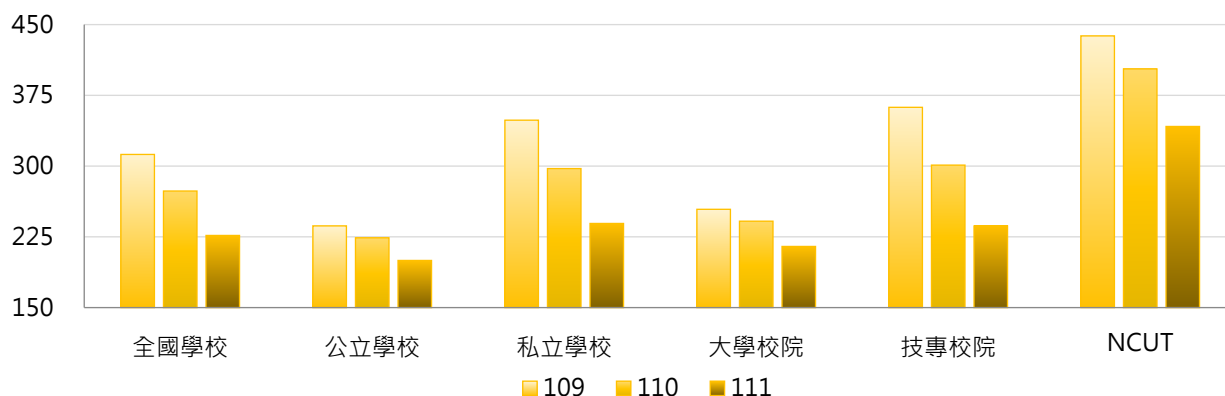
< 依教育部「大專校院弱勢學生助學計畫」規定申請並獲補助之受惠學生人數 >

1. 111學年度各類型學校【獲弱勢助學計畫補助之受惠學生數】最高前三校

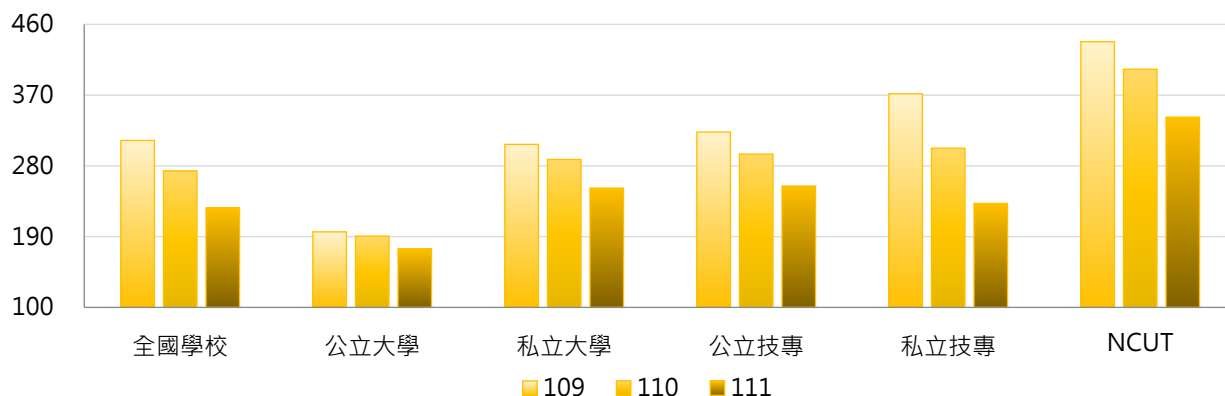
公立大學		私立大學		公立技專		私立技專	
NCKU	418	FCU	923	NKUST	823	STUST	1,051
NTU	391	ASIA	602	NTCUST	518	CNU	808
NCYU	303	PCCU	583	NFU	485	CYUT	758

2. 109~111學年度獲弱勢助學計畫補助之受惠學生數 - 不同類型學校

學年度	全國學校	公立學校	私立學校	大學校院	技專校院	NCUT
109	312	237	349	254	362	438
110	274	224	297	242	301	403
111	226	200	239	215	237	342

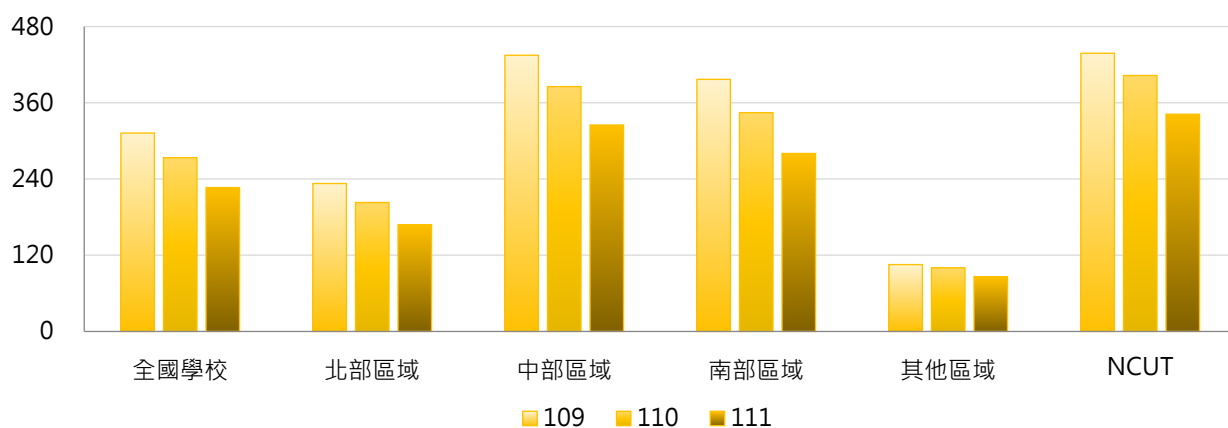


學年度	全國學校	公立大學	私立大學	公立技專	私立技專	NCUT
109	312	196	307	323	372	438
110	274	191	288	295	302	403
111	226	174	252	254	232	342



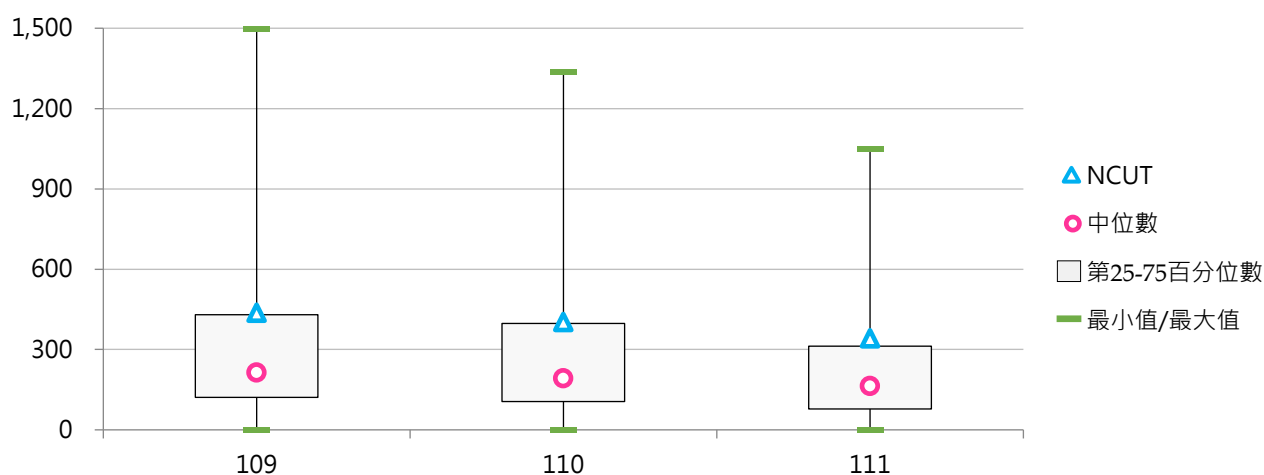
3. 109~111學年度獲弱勢助學計畫補助之受惠學生數 - 不同區域學校

學年度	全國學校	北部區域	中部區域	南部區域	其他區域	NCUT
109	312	233	435	397	105	438
110	274	203	386	344	100	403
111	226	168	325	280	86	342



4. 109~111學年度獲弱勢助學計畫補助之受惠學生數 - 排序百分位數

學年度	最小值	第25百分位數	中位數	第75百分位數	最大值	NCUT
109	1	121	214	430	1,496	438
110	1	106	192	398	1,337	403
111	0	78	164	312	1,051	342



(二) 獲弱勢助學計畫補助之受惠學生比率

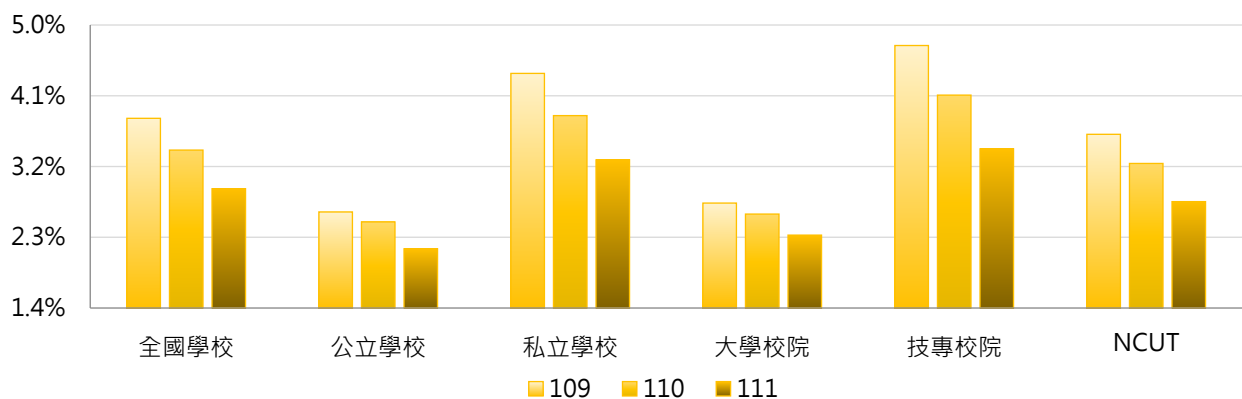
< 獲弱勢助學計畫補助之受惠學生數 / 全校在學學生數 >

1. 111學年度各類型學校【獲弱勢助學計畫補助之受惠學生比率】最高前三校

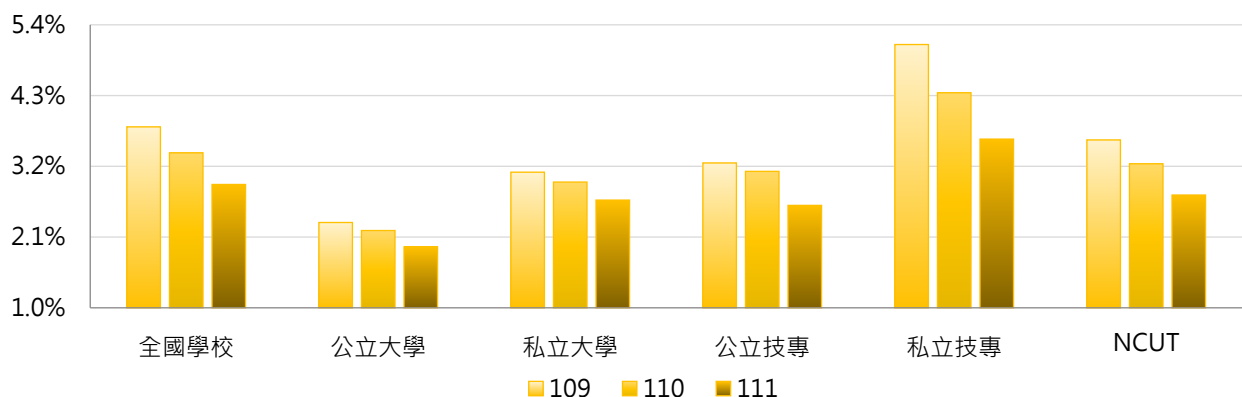
公立大學		私立大學		公立技專		私立技專	
NIU	3.90%	MDU	5.89%	NFU	4.15%	WFU	10.48%
NTUPES	3.40%	ASIA	5.52%	TCPA	4.07%	TTC	7.63%
NQU	3.14%	CJCU	5.07%	NPUST	3.28%	CNU	7.61%

2. 109~111學年度獲弱勢助學計畫補助之受惠學生比率 - 不同類型學校

學年度	全國學校	公立學校	私立學校	大學校院	技專校院	NCUT
109	3.81%	2.62%	4.38%	2.74%	4.74%	3.61%
110	3.41%	2.50%	3.85%	2.60%	4.11%	3.24%
111	2.92%	2.15%	3.28%	2.33%	3.42%	2.75%

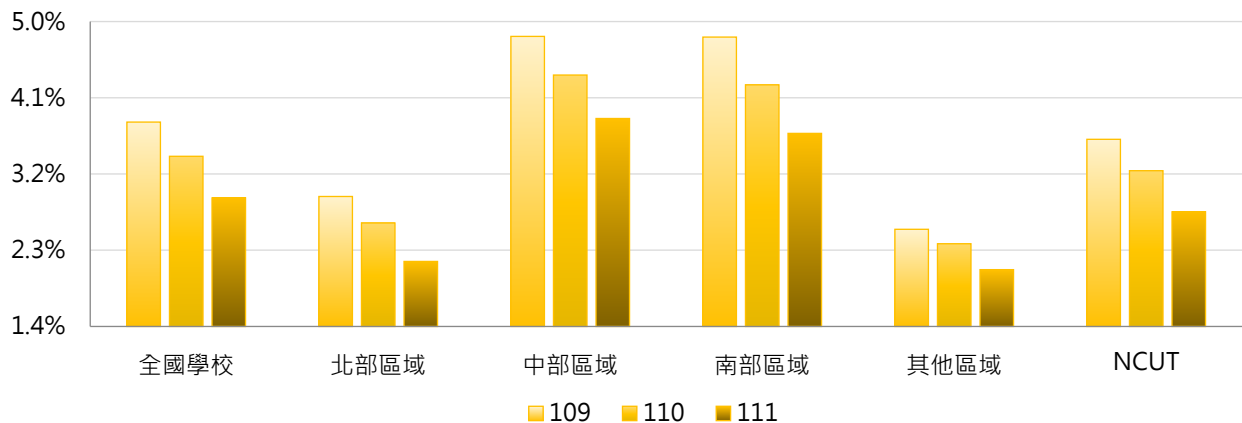


學年度	全國學校	公立大學	私立大學	公立技專	私立技專	NCUT
109	3.81%	2.33%	3.11%	3.25%	5.09%	3.61%
110	3.41%	2.20%	2.96%	3.12%	4.34%	3.24%
111	2.92%	1.95%	2.67%	2.59%	3.62%	2.75%



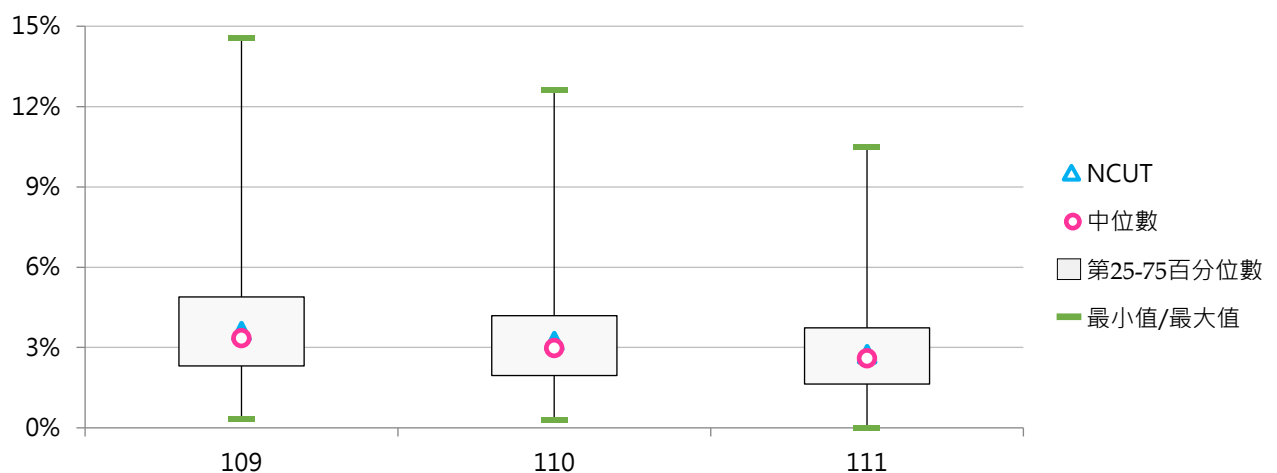
3. 109~111學年度獲弱勢助學計畫補助之受惠學生比率 - 不同區域學校

學年度	全國學校	北部區域	中部區域	南部區域	其他區域	NCUT
109	3.81%	2.93%	4.82%	4.82%	2.55%	3.61%
110	3.41%	2.62%	4.37%	4.25%	2.38%	3.24%
111	2.92%	2.17%	3.86%	3.68%	2.07%	2.75%



4. 109~111學年度獲弱勢助學計畫補助之受惠學生比率 - 排序百分位數

學年度	最小值	第25百分位數	中位數	第75百分位數	最大值	NCUT
109	0.33%	2.32%	3.35%	4.89%	14.55%	3.61%
110	0.30%	1.95%	2.97%	4.19%	12.61%	3.24%
111	0.00%	1.64%	2.59%	3.73%	10.48%	2.75%





三、學校自籌助學金

(一) 生活助學金(萬元)

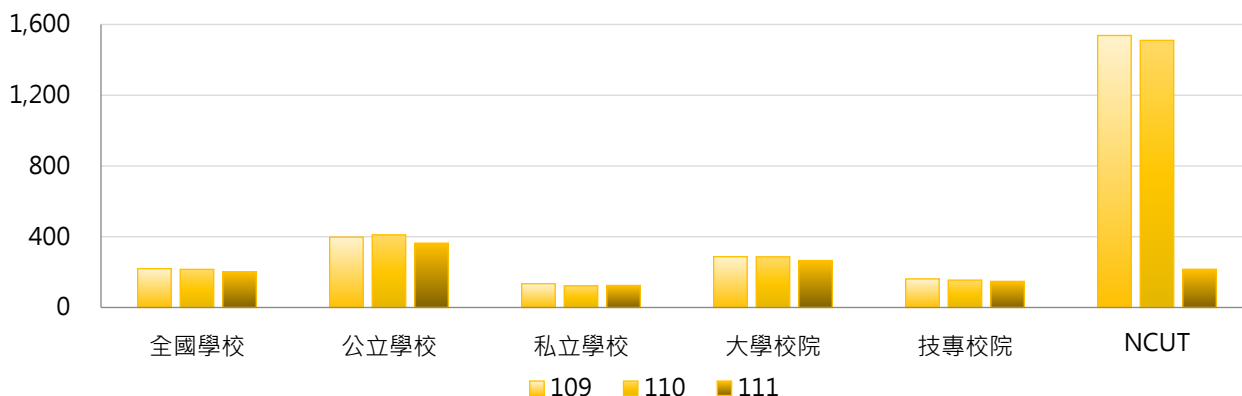
< 依教育部「大專校院弱勢學生助學計畫」及學校自訂弱勢學生生活助學金實施辦法等規定辦理，並得由學校安排弱勢學生生活服務學習，給予生活助學金 >

1. 111學年度各類型學校【生活助學金(萬元)】最高前三校

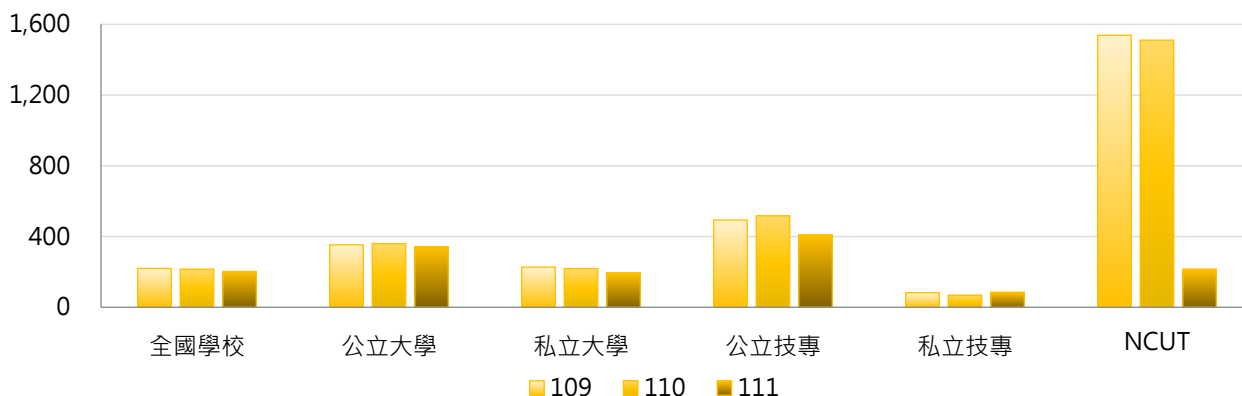
公立大學		私立大學		公立技專		私立技專	
NCHU	2,517.60	FGU	2,093.19	NPUST	2,471.50	VNU	1,036.96
NTNU	1,409.73	SHU	670.20	NKUST	1,786.20	TNU	673.82
NCCU	1,152.00	THU	662.40	NTUT	750.00	SZMC	620.20

2. 109~111學年度生活助學金(萬元) - 不同類型學校

學年度	全國學校	公立學校	私立學校	大專校院	技專校院	NCUT
109	219.58	397.59	134.21	287.22	161.48	1,537.77
110	215.50	409.90	122.27	286.16	154.80	1,510.23
111	202.09	363.63	124.62	265.45	147.66	216.00

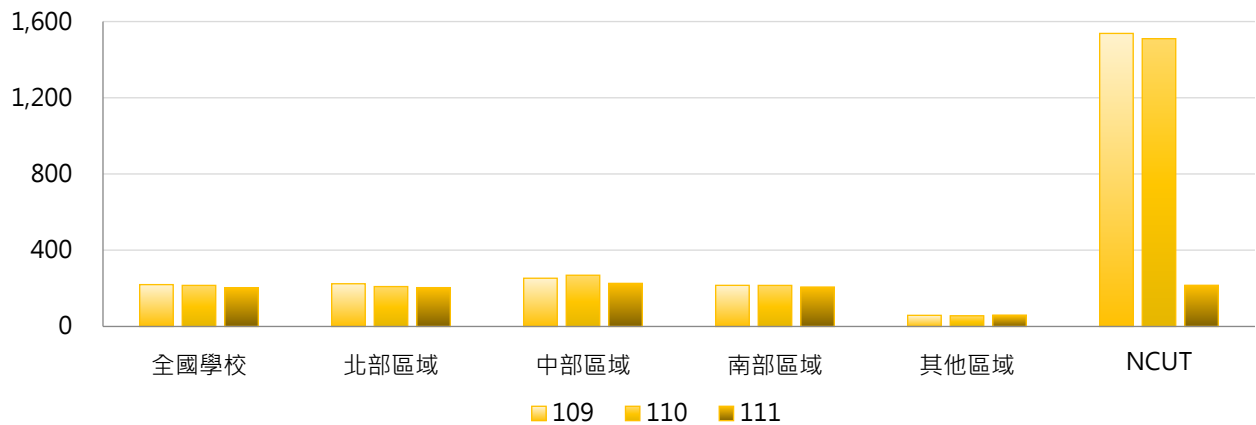


學年度	全國學校	公立大學	私立大學	公立技專	私立技專	NCUT
109	219.58	352.86	227.21	493.02	82.54	1,537.77
110	215.50	359.70	218.92	516.99	68.57	1,510.23
111	202.09	341.91	195.54	409.96	85.21	216.00



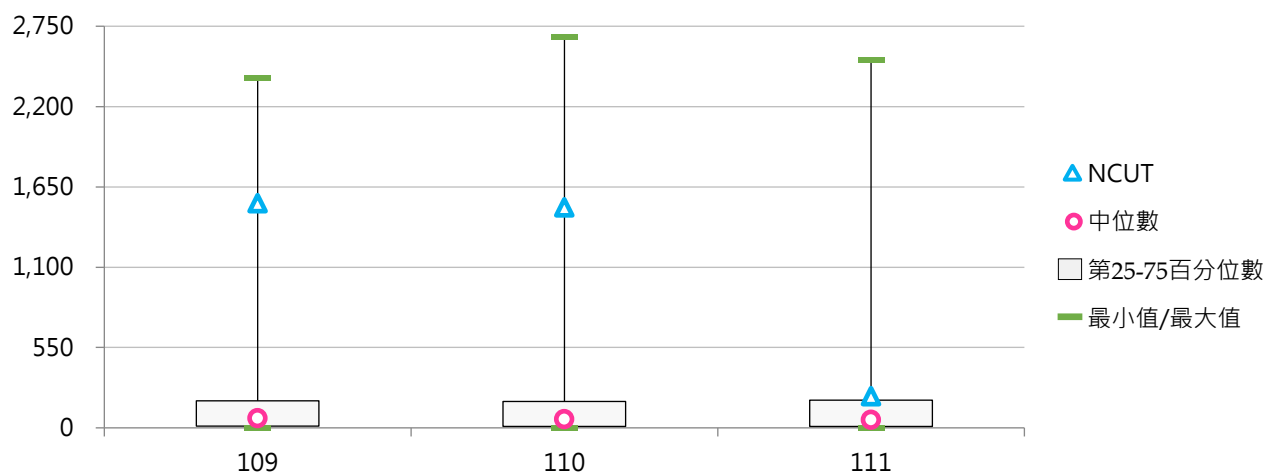
3. 109~111學年度生活助學金(萬元) - 不同區域學校

學年度	全國學校	北部區域	中部區域	南部區域	其他區域	NCUT
109	219.58	224.08	253.09	215.74	58.37	1,537.77
110	215.50	209.32	268.82	215.44	55.80	1,510.23
111	202.09	203.70	226.14	206.84	59.40	216.00



4. 109~111學年度生活助學金(萬元) - 排序百分位數

學年度	最小值	第25百分位數	中位數	第75百分位數	最大值	NCUT
109	0.00	12.00	64.80	185.00	2,395.20	1,537.77
110	0.00	10.80	58.20	180.00	2,676.60	1,510.23
111	0.00	9.60	55.20	189.60	2,517.60	216.00





(二) 每生平均生活助學金(元)

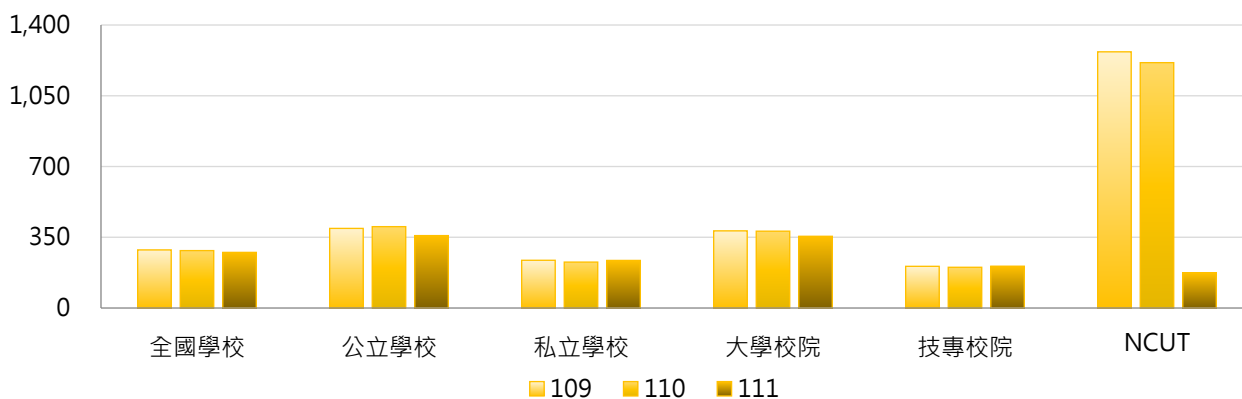
< 生活助學金 / 全校在學學生數 >

1. 111學年度各類型學校【每生平均生活助學金(元)】最高前三校

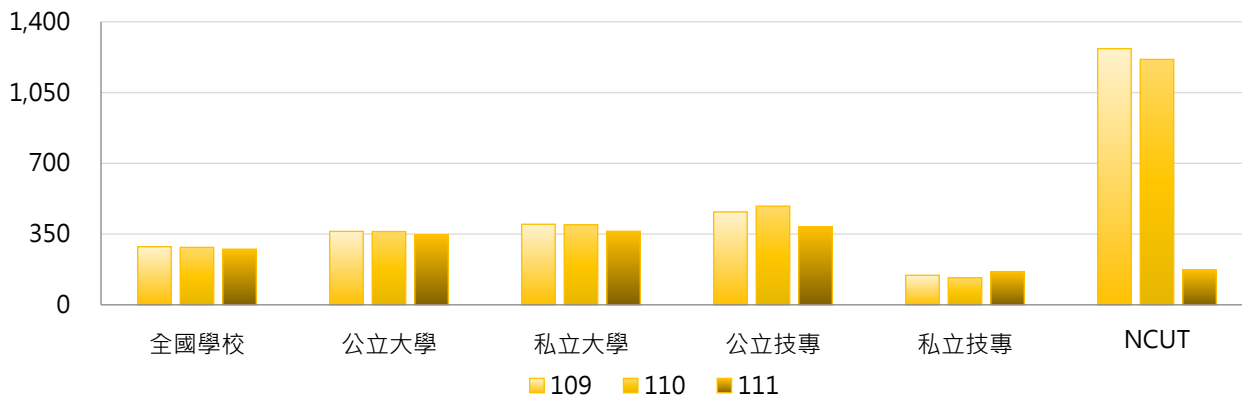
公立大學		私立大學		公立技專		私立技專	
NCHU	1,628	FGU	6,823	NPUST	2,325	TNU	1,540
NUTN	997	NHU	1,115	NPU	707	VNU	1,261
NTCU	892	SHU	615	NKUST	628	SZMC	853

2. 109~111學年度每生平均生活助學金(元) - 不同類型學校

學年度	全國學校	公立學校	私立學校	大學校院	技專校院	NCUT
109	287	394	236	382	206	1,267
110	284	403	227	380	202	1,214
111	275	358	235	355	207	174

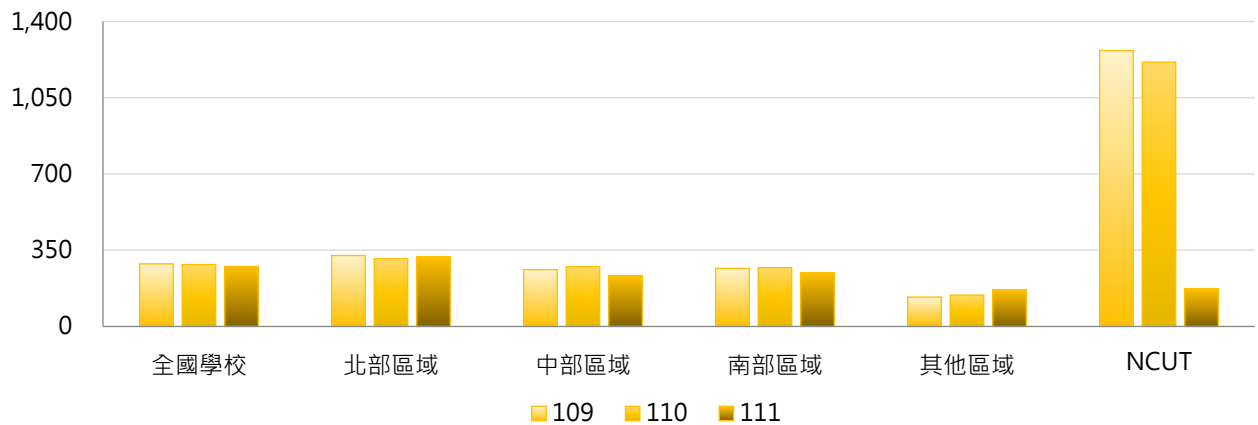


學年度	全國學校	公立大學	私立大學	公立技專	私立技專	NCUT
109	287	363	399	459	146	1,267
110	284	363	396	488	133	1,214
111	275	345	364	386	164	174



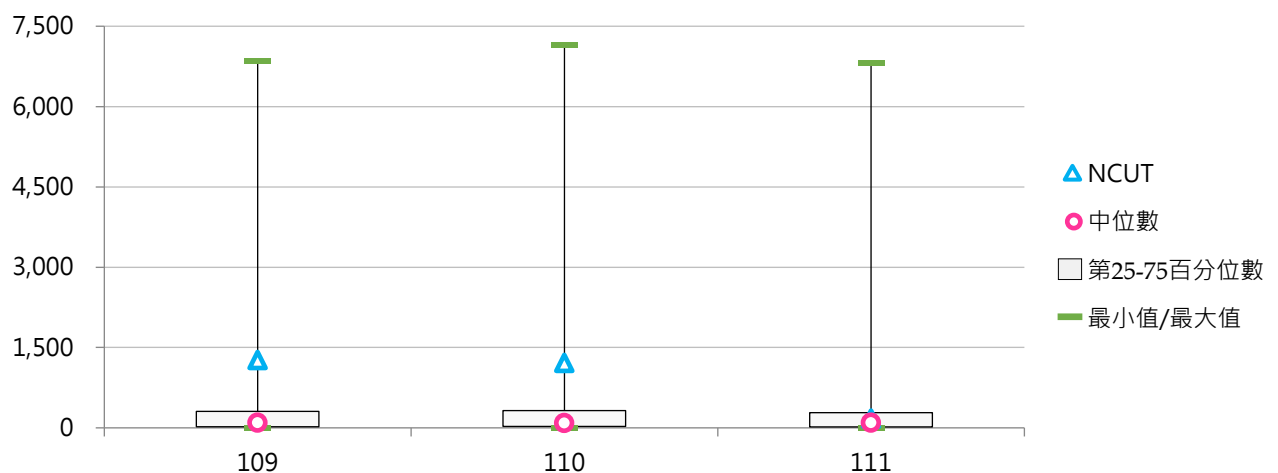
3. 109~111學年度每生平均生活助學金(元) - 不同區域學校

學年度	全國學校	北部區域	中部區域	南部區域	其他區域	NCUT
109	287	326	261	267	135	1,267
110	284	310	274	270	144	1,214
111	275	320	234	247	168	174



4. 109~111學年度每生平均生活助學金(元) - 排序百分位數

學年度	最小值	第25百分位數	中位數	第75百分位數	最大值	NCUT
109	0	23	98	306	6,845	1,267
110	0	24	91	322	7,143	1,214
111	0	18	97	285	6,823	174





(三) 緊急紓困助學金(萬元)

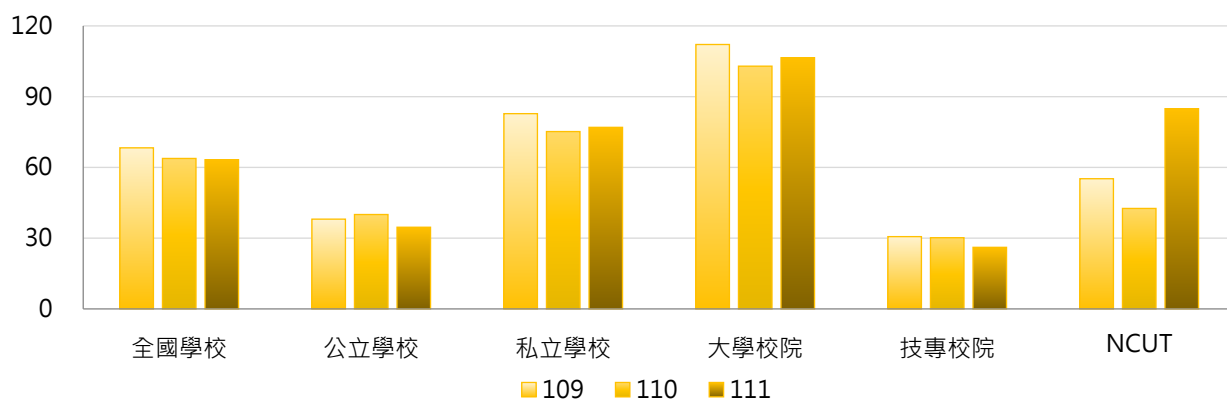
< 對於新貧、近貧或家庭發生急難之學生，由學校依學生困難實際狀況給予補助，惟不包括教育部國民及學前教育署補助之「學產基金急難救助金」 >

1. 111學年度各類型學校【緊急紓困助學金(萬元)】最高前三校

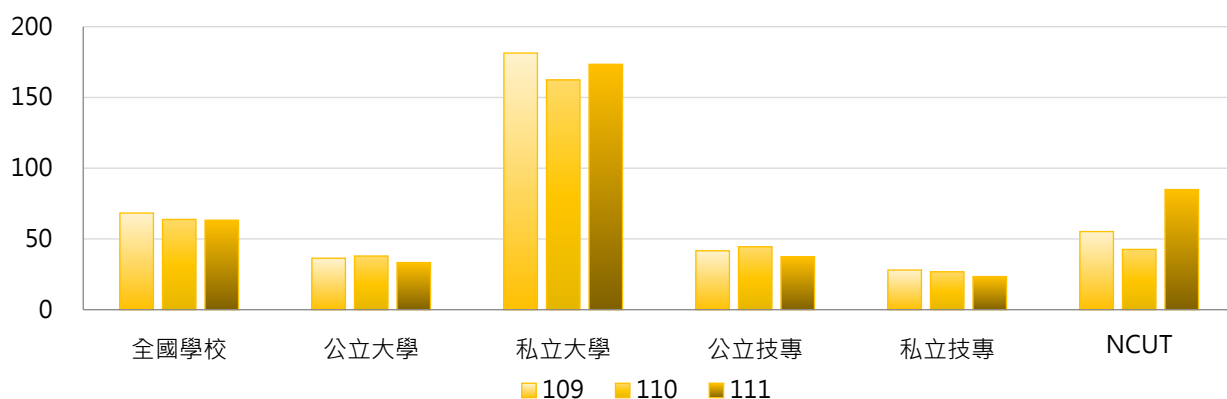
公立大學		私立大學		公立技專		私立技專	
NCUE	114.20	FJU	1,974.08	NFU	117.22	STUST	236.00
NCKU	73.50	YZU	1,163.72	NCUT	84.90	HKU	112.40
NTU	72.60	SHU	996.01	NKUST	69.00	LHU	78.70

2. 109 ~ 111學年度緊急紓困助學金(萬元) - 不同類型學校

學年度	全國學校	公立學校	私立學校	大學校院	技專校院	NCUT
109	68.29	38.06	82.79	112.11	30.65	55.20
110	63.80	40.02	75.20	102.93	30.18	42.60
111	63.26	34.63	76.99	106.51	26.11	84.90

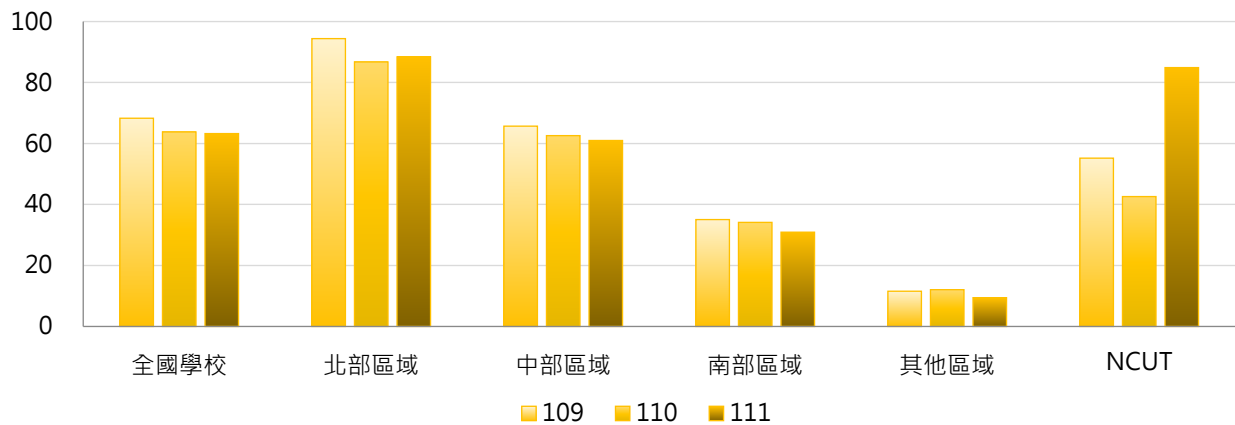


學年度	全國學校	公立大學	私立大學	公立技專	私立技專	NCUT
109	68.29	36.39	181.35	41.63	28.03	55.20
110	63.80	37.95	162.34	44.46	26.78	42.60
111	63.26	33.32	173.42	37.44	23.41	84.90



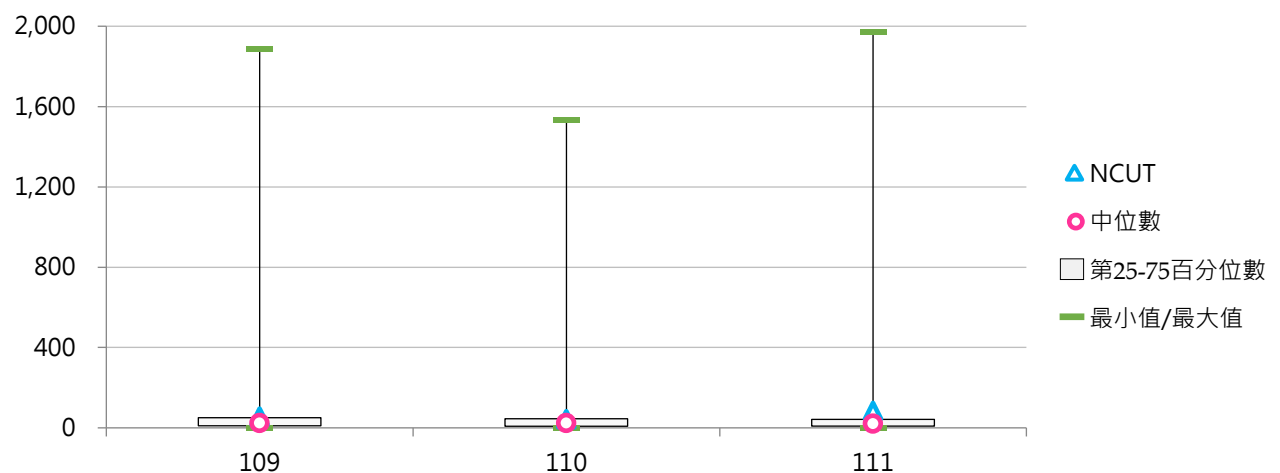
3. 109~111學年度緊急紓困助學金(萬元) - 不同區域學校

學年度	全國學校	北部區域	中部區域	南部區域	其他區域	NCUT
109	68.29	94.40	65.70	35.06	11.56	55.20
110	63.80	86.75	62.59	34.13	12.06	42.60
111	63.26	88.42	60.99	30.92	9.44	84.90



4. 109~111學年度緊急紓困助學金(萬元) - 排序百分位數

學年度	最小值	第25百分位數	中位數	第75百分位數	最大值	NCUT
109	0.00	10.00	24.00	50.50	1,889.88	55.20
110	0.00	8.00	23.98	46.00	1,533.17	42.60
111	0.00	8.50	21.00	42.50	1,974.08	84.90





(四) 每生平均緊急紓困助學金(元)

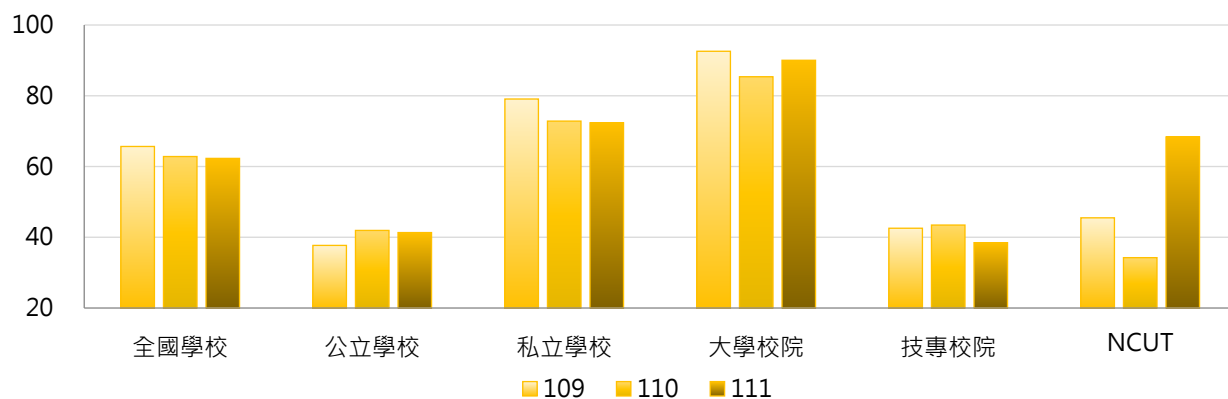
< 緊急紓困助學金 / 全校在學學生數 >

1. 111學年度各類型學校【每生平均緊急紓困助學金(元)】最高前三校

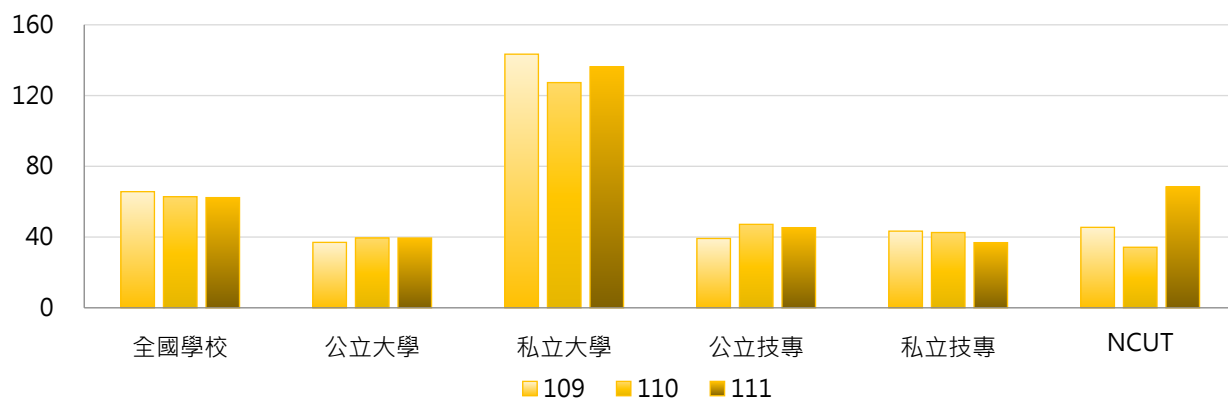
公立大學		私立大學		公立技專		私立技專	
TNNUA	137	YZU	1,346	NPU	120	STUST	147
NCUE	134	SHU	914	TCPA	107	MITUST	98
NCNU	91	FJU	760	NFU	100	YUHING	95

2. 109~111學年度每生平均緊急紓困助學金(元) - 不同類型學校

學年度	全國學校	公立學校	私立學校	大學校院	技專校院	NCUT
109	66	38	79	93	43	45
110	63	42	73	85	43	34
111	62	41	72	90	38	68

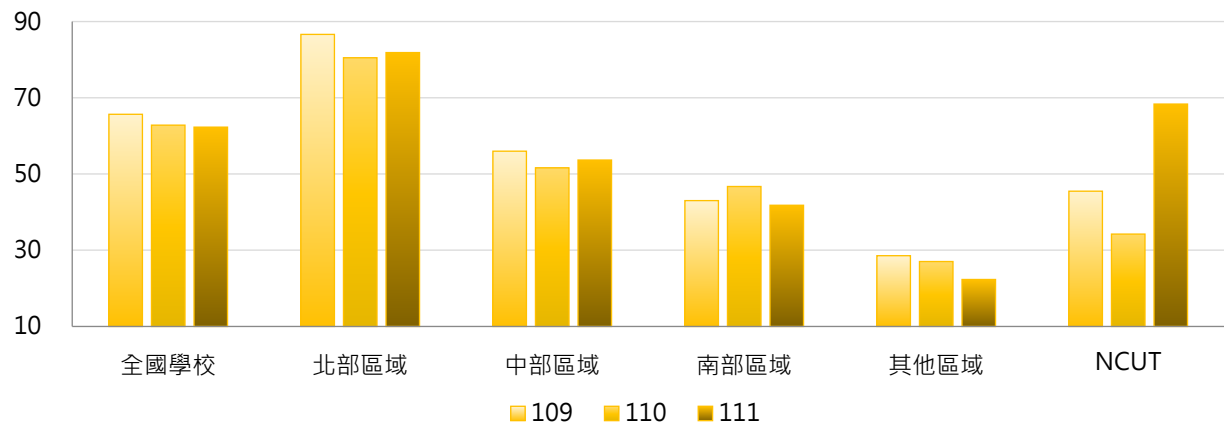


學年度	全國學校	公立大學	私立大學	公立技專	私立技專	NCUT
109	66	37	143	39	43	45
110	63	39	127	47	43	34
111	62	39	136	45	37	68



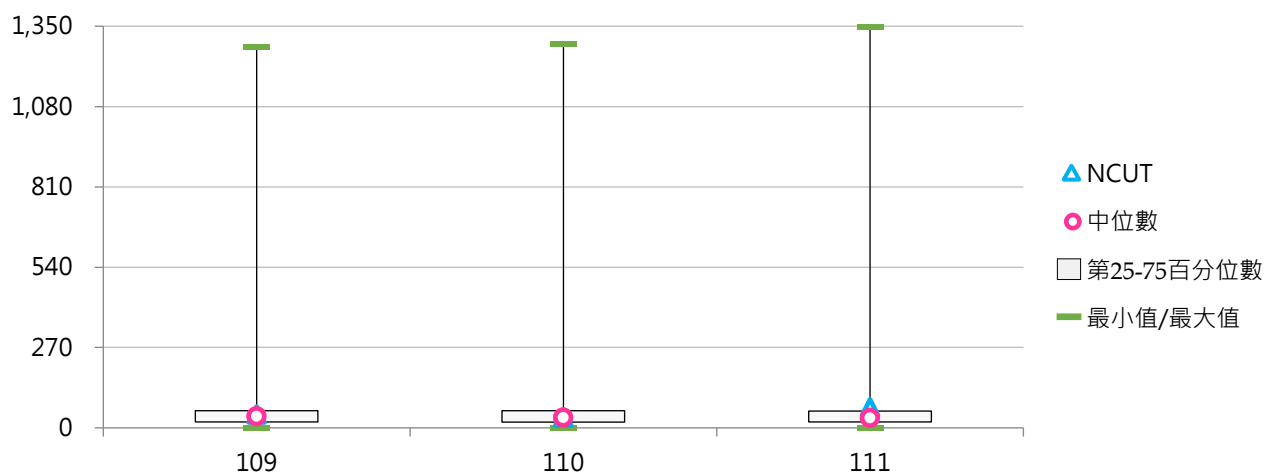
3. 109~111學年度每生平均緊急紓困助學金(元) - 不同區域學校

學年度	全國學校	北部區域	中部區域	南部區域	其他區域	NCUT
109	66	87	56	43	29	45
110	63	80	52	47	27	34
111	62	82	54	42	22	68



4. 109~111學年度每生平均緊急紓困助學金(元) - 排序百分位數

學年度	最小值	第25百分位數	中位數	第75百分位數	最大值	NCUT
109	0	19	39	58	1,282	45
110	0	19	35	58	1,290	34
111	0	20	33	57	1,346	68





(五) 住宿優惠(萬元)

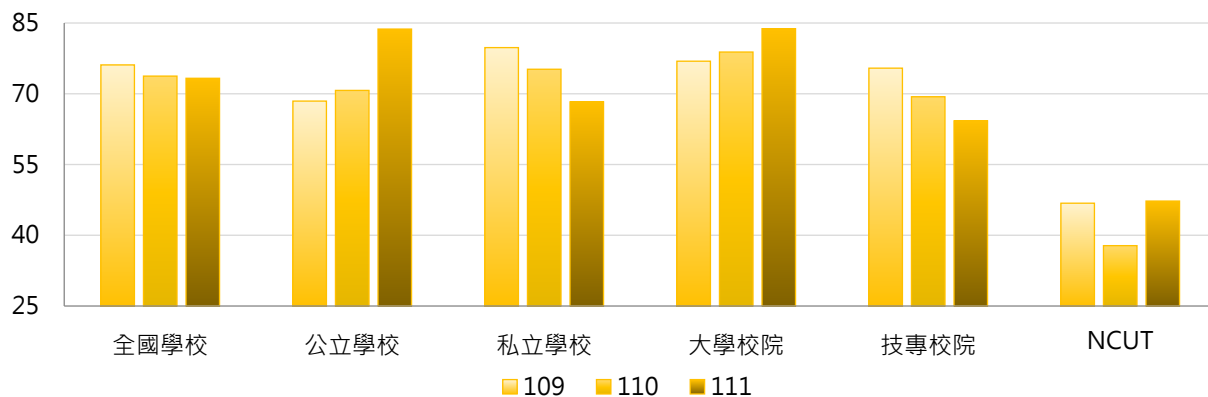
< 提供低收入戶學生校內宿舍免費住宿，另提供中低收入戶學生校內宿舍優先住宿 >

1. 111學年度各類型學校【住宿優惠(萬元)】最高前三校

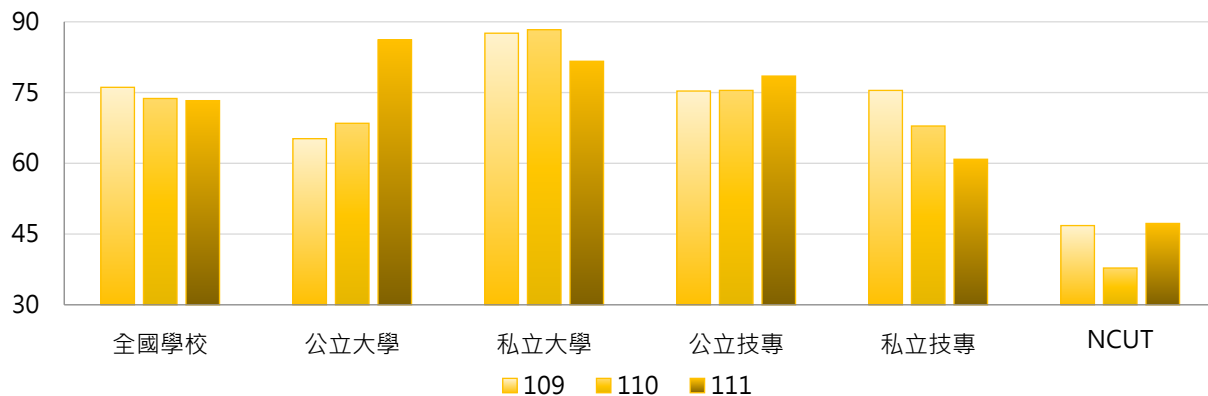
公立大學		私立大學		公立技專		私立技專	
NTU	294.14	SHU	401.56	NFU	272.78	MKC	351.67
NTSU	240.61	PCCU	279.19	NKUST	226.14	CTCN	264.90
NTNU	223.19	THU	208.85	NPUST	126.18	CNU	231.64

2. 109~111學年度住宿優惠(萬元) - 不同類型學校

學年度	全國學校	公立學校	私立學校	大學校院	技專校院	NCUT
109	76.11	68.45	79.79	76.90	75.43	46.80
110	73.74	70.71	75.20	78.85	69.36	37.80
111	73.28	83.71	68.28	83.80	64.25	47.25

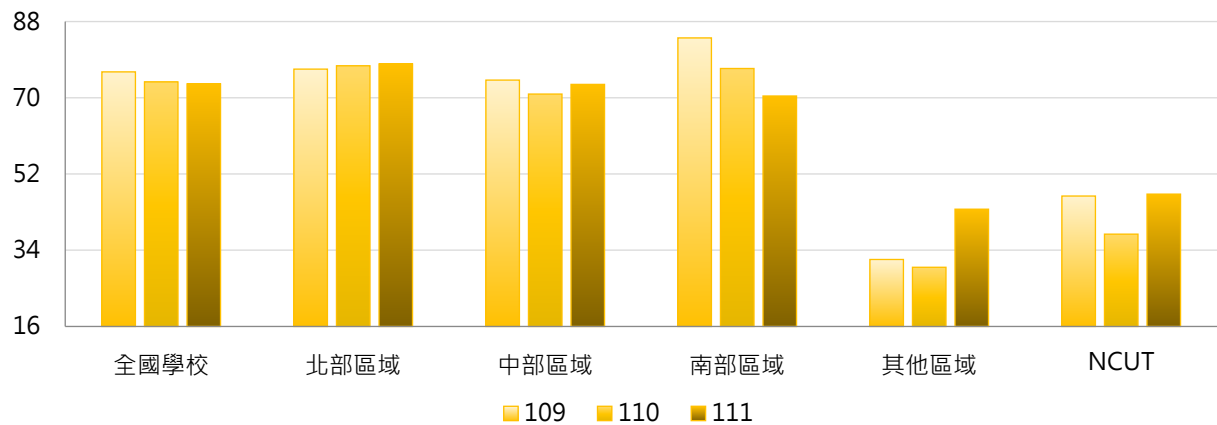


學年度	全國學校	公立大學	私立大學	公立技專	私立技專	NCUT
109	76.11	65.22	87.58	75.32	75.46	46.80
110	73.74	68.49	88.32	75.46	67.91	37.80
111	73.28	86.16	81.63	78.49	60.86	47.25



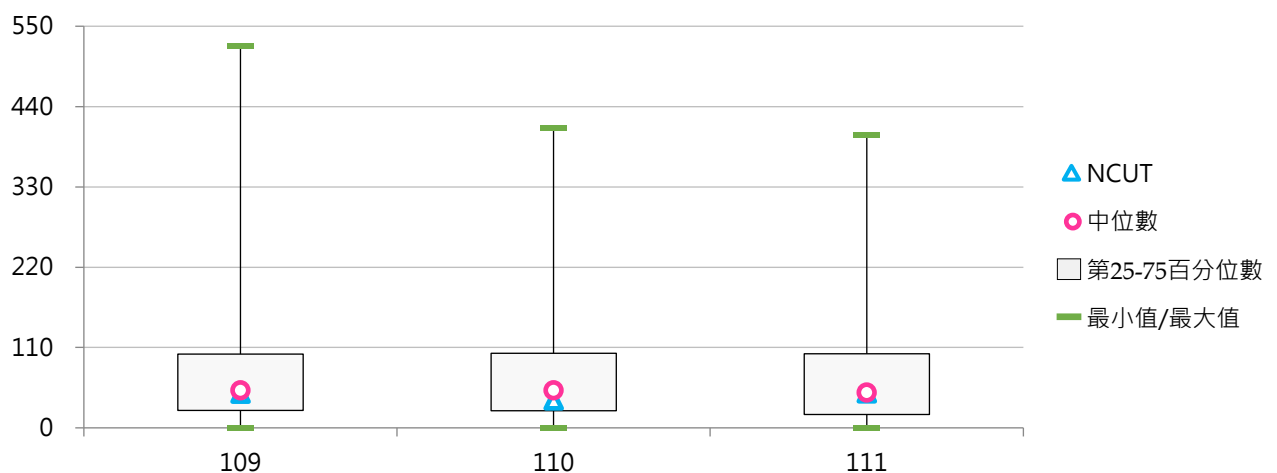
3. 109~111學年度住宿優惠(萬元) - 不同區域學校

學年度	全國學校	北部區域	中部區域	南部區域	其他區域	NCUT
109	76.11	76.77	74.18	84.13	31.82	46.80
110	73.74	77.55	70.88	76.92	29.98	37.80
111	73.28	77.99	73.16	70.42	43.69	47.25



4. 109~111學年度住宿優惠(萬元) - 排序百分位數

學年度	最小值	第25百分位數	中位數	第75百分位數	最大值	NCUT
109	0.00	24.07	51.40	100.95	523.70	46.80
110	0.00	23.50	51.15	102.13	411.54	37.80
111	0.00	18.30	48.00	101.40	401.56	47.25



(六) 每生平均住宿優惠(元)

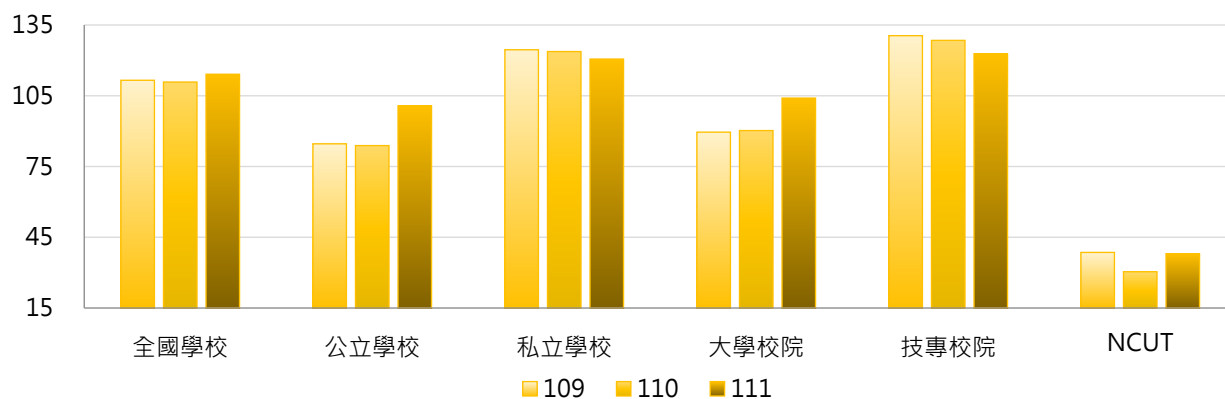
< 住宿優惠經費 / 全校在學學生數 >

1. 111學年度各類型學校【每生平均住宿優惠(元)】最高前三校

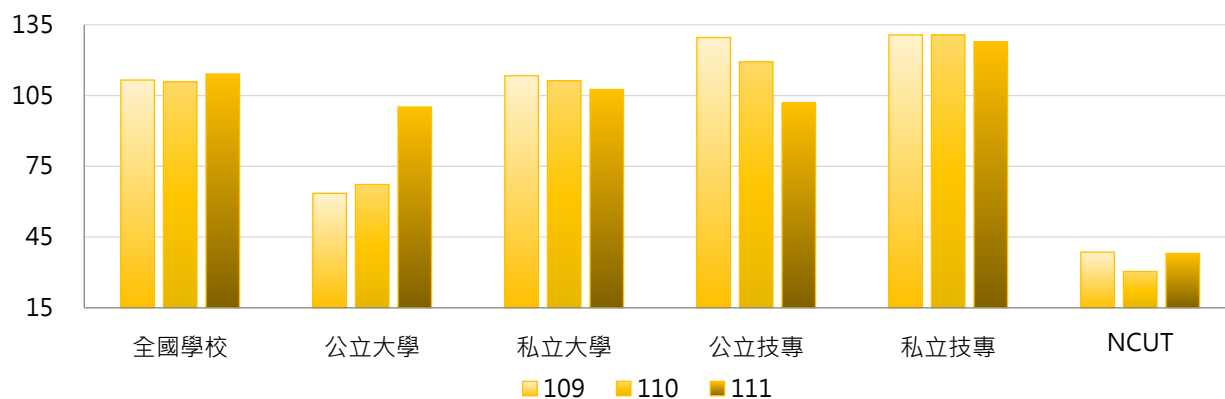
公立大學		私立大學		公立技專		私立技專	
NTSU	880	SHU	368	TCPA	302	MKC	875
NIU	215	UKN	309	NFU	233	HWH	777
NDHU	198	HCU	305	NTUNHS	226	CTCN	629

2. 109~111學年度每生平均住宿優惠(元) - 不同類型學校

學年度	全國學校	公立學校	私立學校	大學校院	技專校院	NCUT
109	112	85	125	90	130	39
110	111	84	124	90	128	30
111	114	101	121	104	123	38

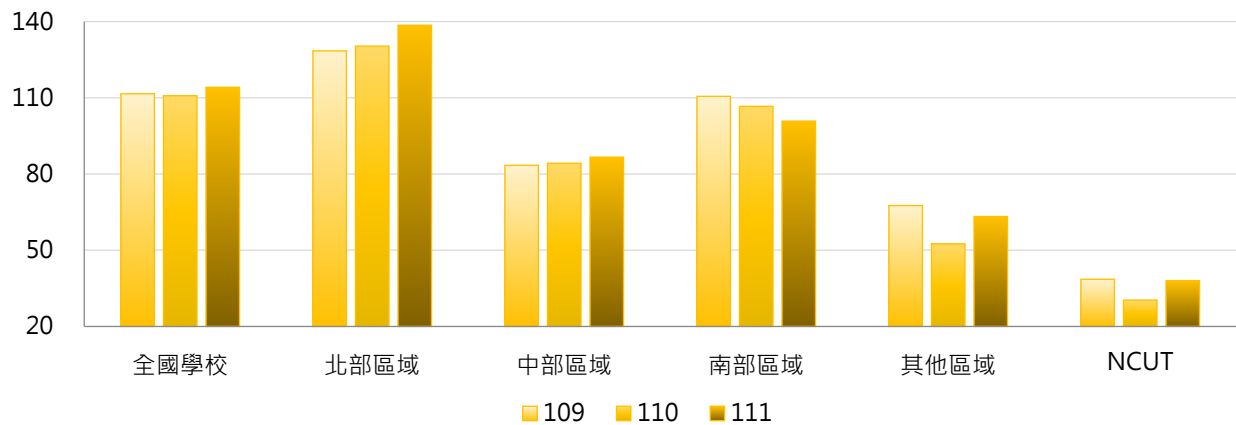


學年度	全國學校	公立大學	私立大學	公立技專	私立技專	NCUT
109	112	64	113	130	131	39
110	111	67	111	119	131	30
111	114	100	108	102	128	38



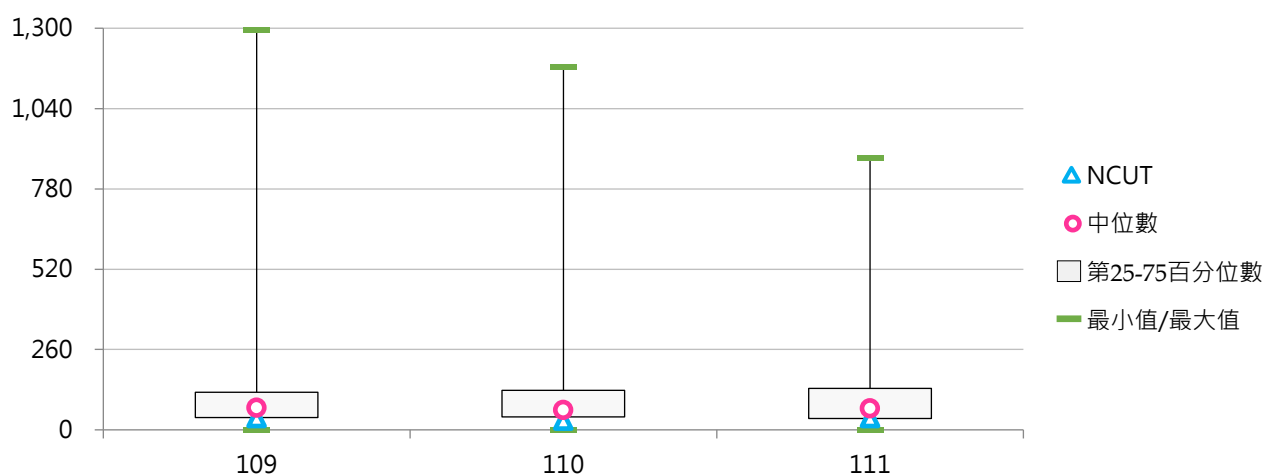
3. 109~111學年度每生平均住宿優惠(元) - 不同區域學校

學年度	全國學校	北部區域	中部區域	南部區域	其他區域	NCUT
109	112	128	83	111	68	39
110	111	130	84	107	52	30
111	114	139	87	101	63	38



4. 109~111學年度每生平均住宿優惠(元) - 排序百分位數

學年度	最小值	第25百分位數	中位數	第75百分位數	最大值	NCUT
109	0	40	71	121	1,295	39
110	0	42	64	128	1,176	30
111	0	37	69	134	880	38





(七) 工讀助學金(萬元)

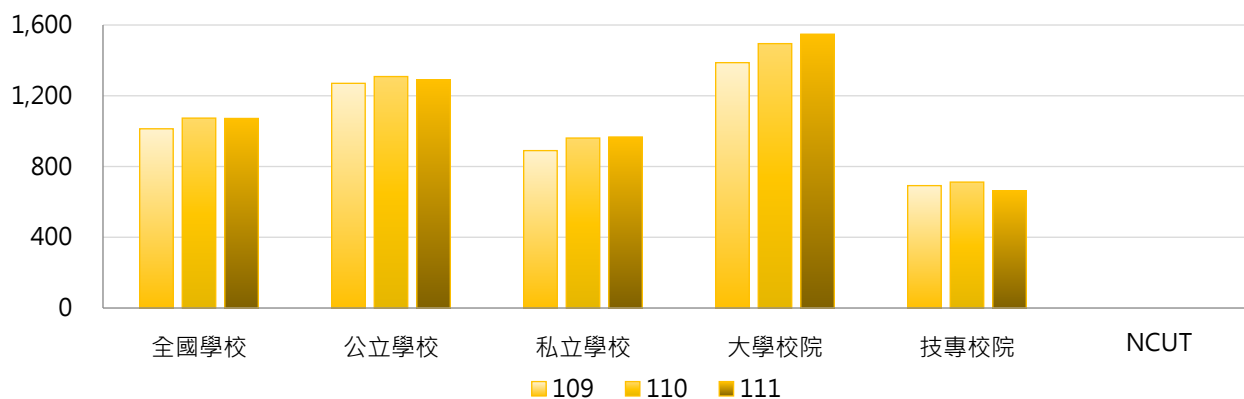
< 依學校工讀助學金辦法辦理 >

1. 111學年度各類型學校【工讀助學金(萬元)】最高前三校

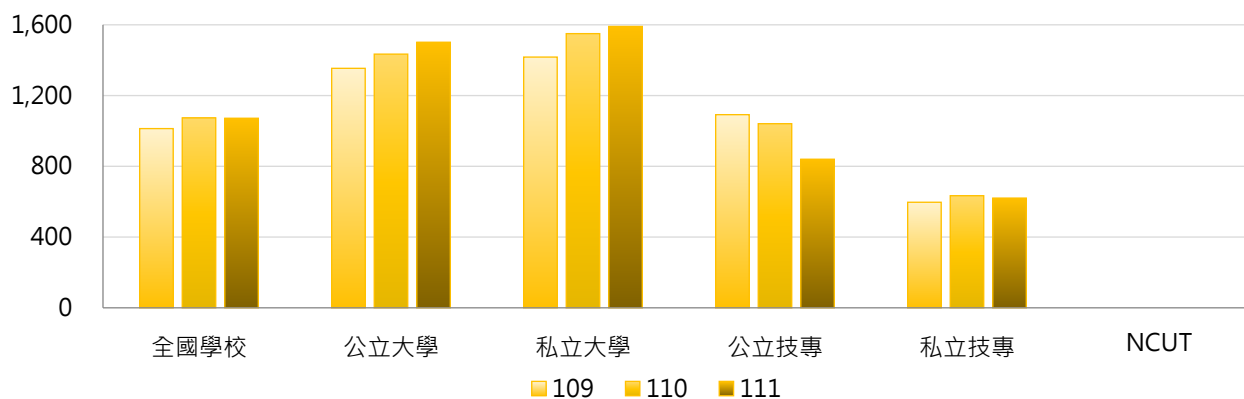
公立大學		私立大學		公立技專		私立技專	
NSYSU	6,884.74	FJU	6,571.66	NFU	2,489.27	CYUT	3,785.21
NCCU	6,732.28	TKU	5,356.71	NTCUST	2,403.42	STUST	2,940.35
CCU	4,150.64	SCU	4,892.08	NPUST	2,341.88	TUT	2,663.56

2. 109~111學年度工讀助學金(萬元) - 不同類型學校

學年度	全國學校	公立學校	私立學校	大學校院	技專校院	NCUT
109	1,013.24	1,270.33	889.94	1,387.20	692.01	0.00
110	1,073.69	1,308.71	960.98	1,494.79	711.98	0.00
111	1,071.75	1,290.38	966.90	1,548.08	662.60	0.00

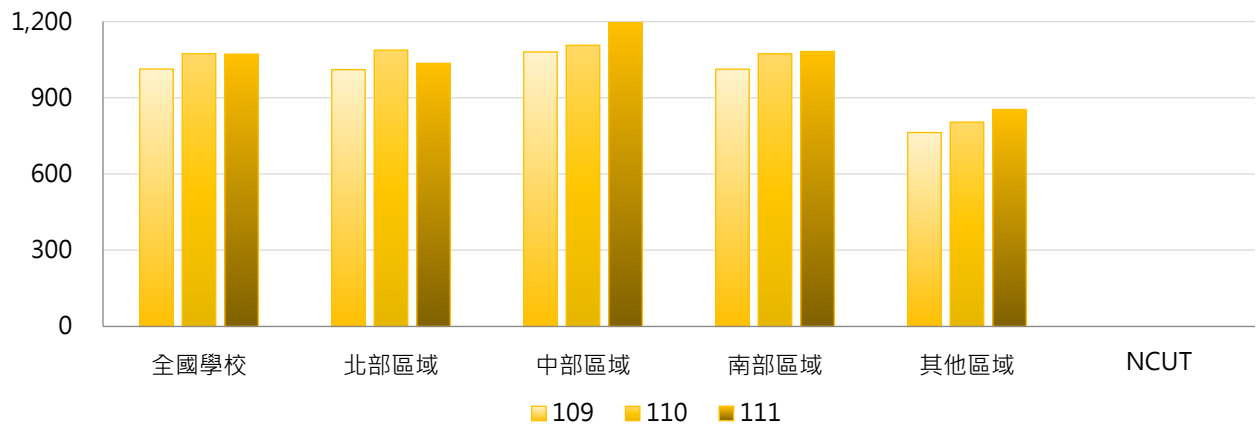


學年度	全國學校	公立大學	私立大學	公立技專	私立技專	NCUT
109	1,013.24	1,353.95	1,417.60	1,091.93	596.79	0.00
110	1,073.69	1,434.27	1,550.12	1,040.85	633.68	0.00
111	1,071.75	1,501.47	1,590.69	840.06	620.34	0.00



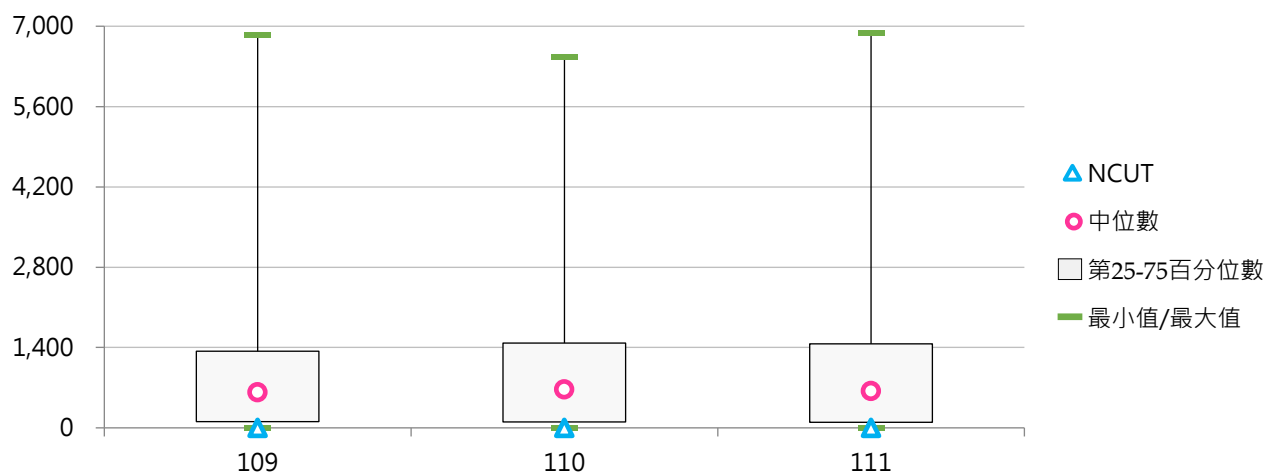
3. 109~111學年度工讀助學金(萬元) - 不同區域學校

學年度	全國學校	北部區域	中部區域	南部區域	其他區域	NCUT
109	1,013.24	1,010.84	1,080.26	1,012.54	763.26	0.00
110	1,073.69	1,087.63	1,106.77	1,072.85	804.08	0.00
111	1,071.75	1,035.51	1,196.03	1,082.27	854.02	0.00



4. 109~111學年度工讀助學金(萬元) - 排序百分位數

學年度	最小值	第25百分位數	中位數	第75百分位數	最大值	NCUT
109	0.00	106.22	621.62	1,333.43	6,846.13	0.00
110	0.00	104.74	669.88	1,477.81	6,466.84	0.00
111	0.00	96.82	643.18	1,461.99	6,884.74	0.00





(八) 每生平均工讀助學金(元)

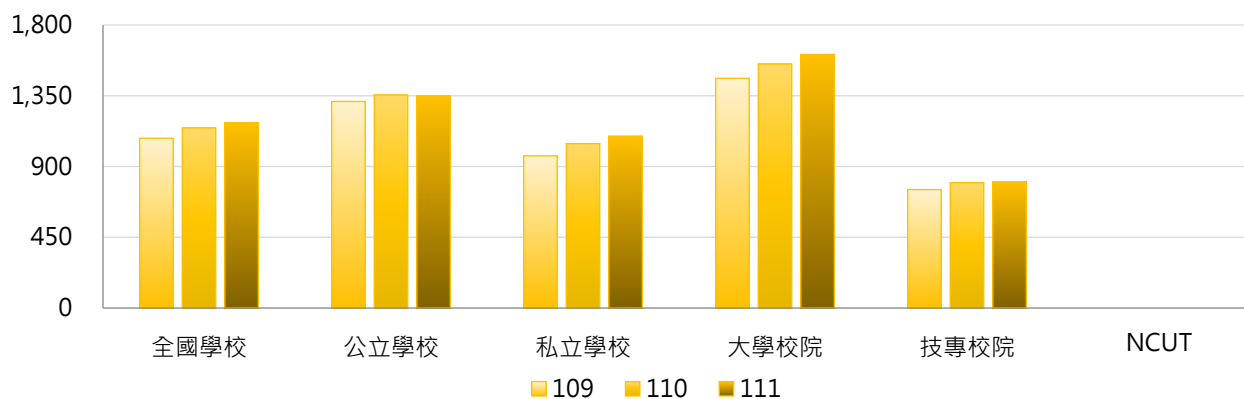
< 工讀助學金 / 全校在學學生數 >

1. 111學年度各類型學校【每生平均工讀助學金(元)】最高前三校

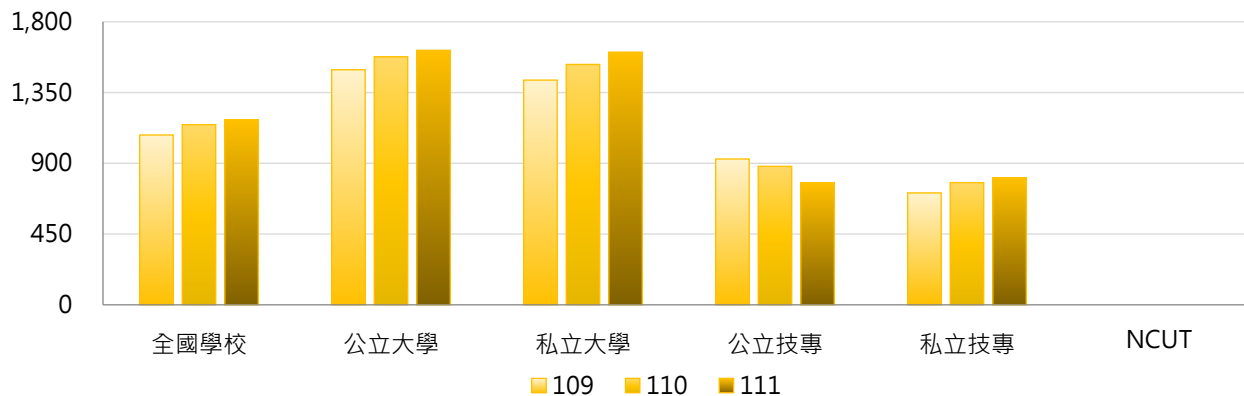
公立大學		私立大學		公立技專		私立技專	
NSYSU	6,687	TCU	3,297	NPUST	2,203	TCUST	2,838
NTTU	5,074	SCU	3,200	NFU	2,130	CYUT	2,741
NCCU	4,025	CGU	2,870	NKUHT	1,841	CGUST	2,537

2. 109~111學年度每生平均工讀助學金(元) - 不同類型學校

學年度	全國學校	公立學校	私立學校	大學校院	技專校院	NCUT
109	1,080	1,314	968	1,461	753	0
110	1,146	1,355	1,046	1,552	797	0
111	1,177	1,350	1,094	1,613	803	0

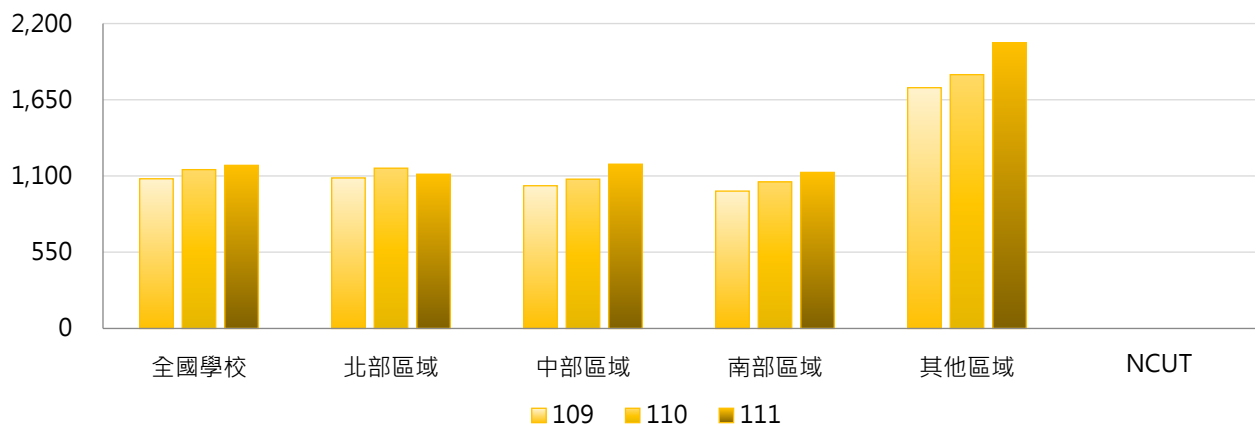


學年度	全國學校	公立大學	私立大學	公立技專	私立技專	NCUT
109	1,080	1,495	1,429	927	712	0
110	1,146	1,578	1,529	881	777	0
111	1,177	1,619	1,607	777	809	0



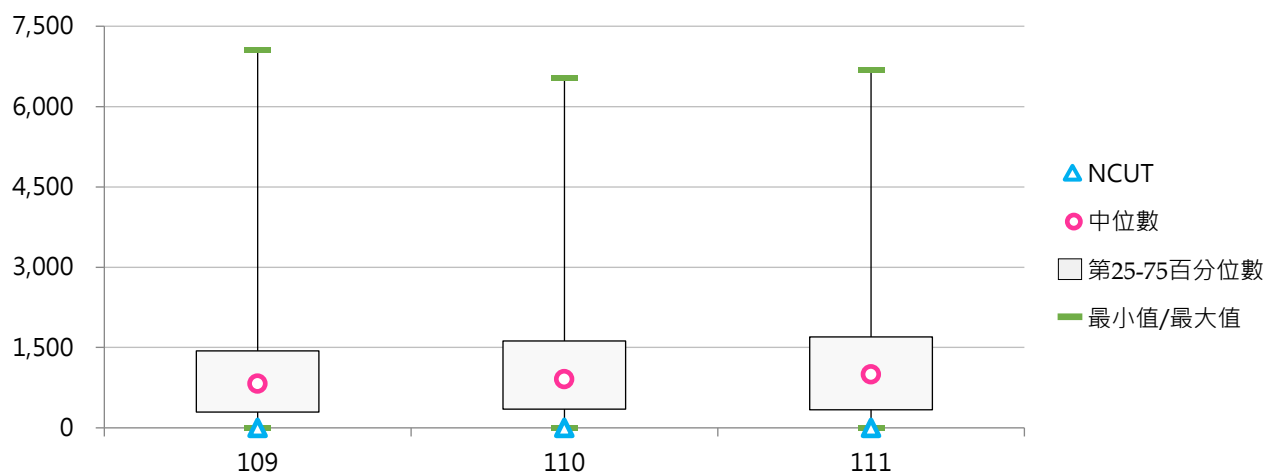
3. 109~111學年度每生平均工讀助學金(元) - 不同區域學校

學年度	全國學校	北部區域	中部區域	南部區域	其他區域	NCUT
109	1,080	1,086	1,030	991	1,737	0
110	1,146	1,157	1,077	1,057	1,831	0
111	1,177	1,113	1,185	1,126	2,062	0



4. 109~111學年度每生平均工讀助學金(元) - 排序百分位數

學年度	最小值	第25百分位數	中位數	第75百分位數	最大值	NCUT
109	0	295	826	1,439	7,054	0
110	0	350	909	1,623	6,534	0
111	0	335	997	1,698	6,687	0





(九) 研究生獎助學金(萬元)

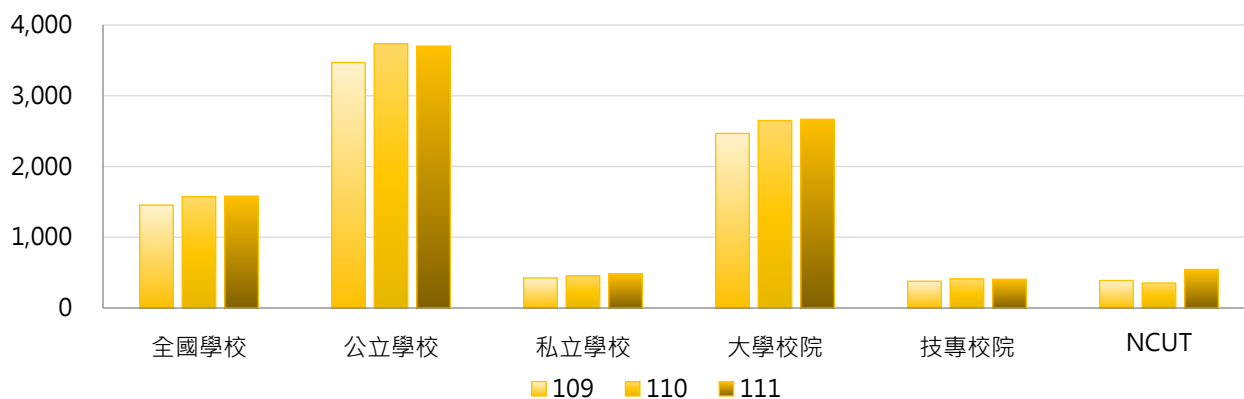
< 依學校研究生獎助學金辦法辦理 >

1. 111學年度各類型學校【研究生獎助學金(萬元)】最高前三校

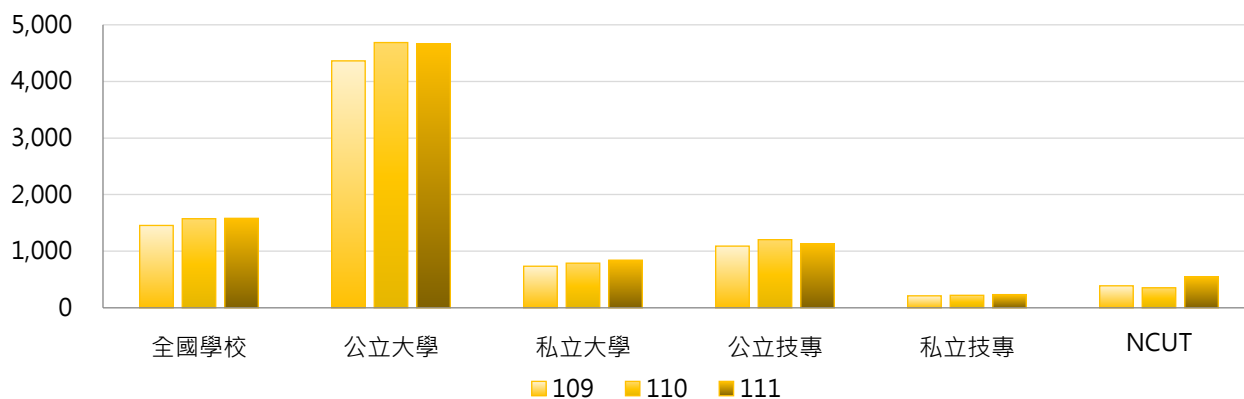
公立大學		私立大學		公立技專		私立技專	
NTU	37,419	TMU	5,299	NPUST	3,954	STUST	4,189
NSYSU	20,993	YZU	4,567	NTUT	2,944	MCUT	2,297
NYCU	13,078	CYCU	3,251	YUNTECH	2,857	CYUT	879

2. 109~111學年度研究生獎助學金(萬元) - 不同類型學校

學年度	全國學校	公立學校	私立學校	大學校院	技專校院	NCUT
109	1,455	3,470	424	2,467	379	389
110	1,574	3,737	455	2,650	411	354
111	1,581	3,701	484	2,668	406	545

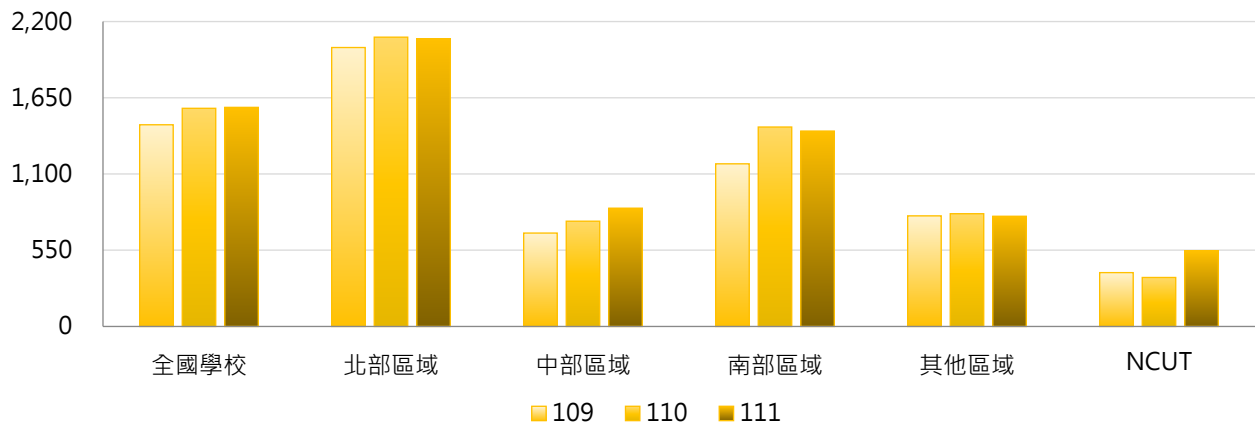


學年度	全國學校	公立大學	私立大學	公立技專	私立技專	NCUT
109	1,455	4,362	735	1,090	211	389
110	1,574	4,686	789	1,204	221	354
111	1,581	4,665	842	1,129	233	545



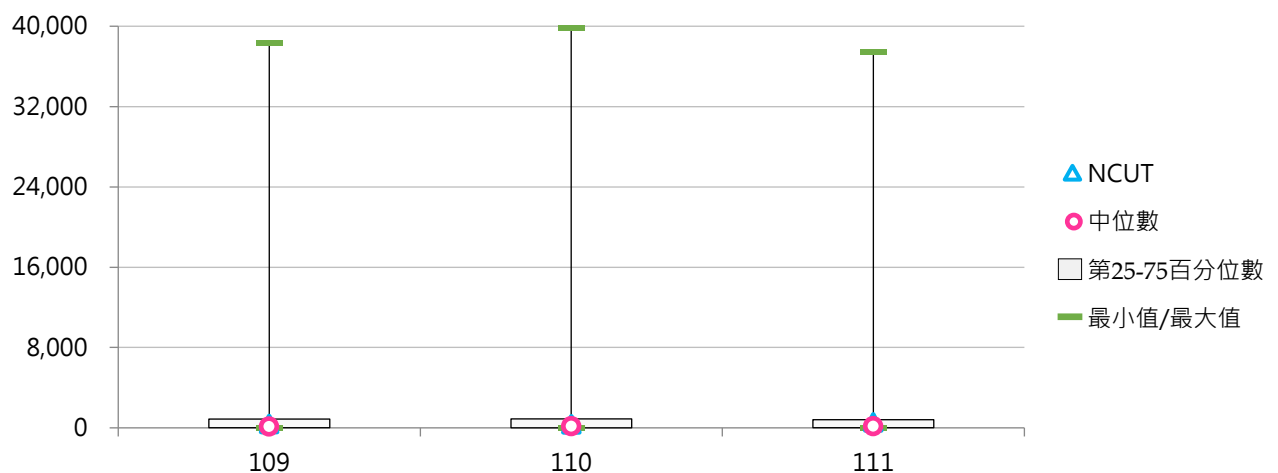
3. 109~111學年度研究生獎助學金(萬元) - 不同區域學校

學年度	全國學校	北部區域	中部區域	南部區域	其他區域	NCUT
109	1,455	2,013	674	1,173	798	389
110	1,574	2,087	760	1,439	813	354
111	1,581	2,077	853	1,410	795	545



4. 109~111學年度研究生獎助學金(萬元) - 排序百分位數

學年度	最小值	第25百分位數	中位數	第75百分位數	最大值	NCUT
109	0	6	121	871	38,339	389
110	0	4	152	892	39,806	354
111	0	8	173	818	37,419	545





(十) 每生平均研究生獎助學金(元)

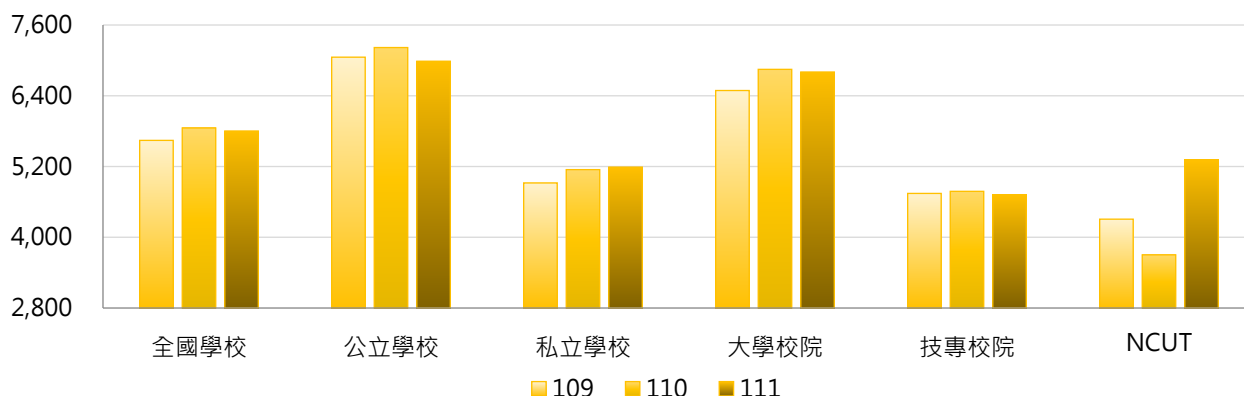
< 研究生獎助學金 / 研究生(碩士班(日間)、碩士在職專班、博士班)學生數 >

1. 111學年度各類型學校【每生平均研究生獎助學金(元)】最高前三校

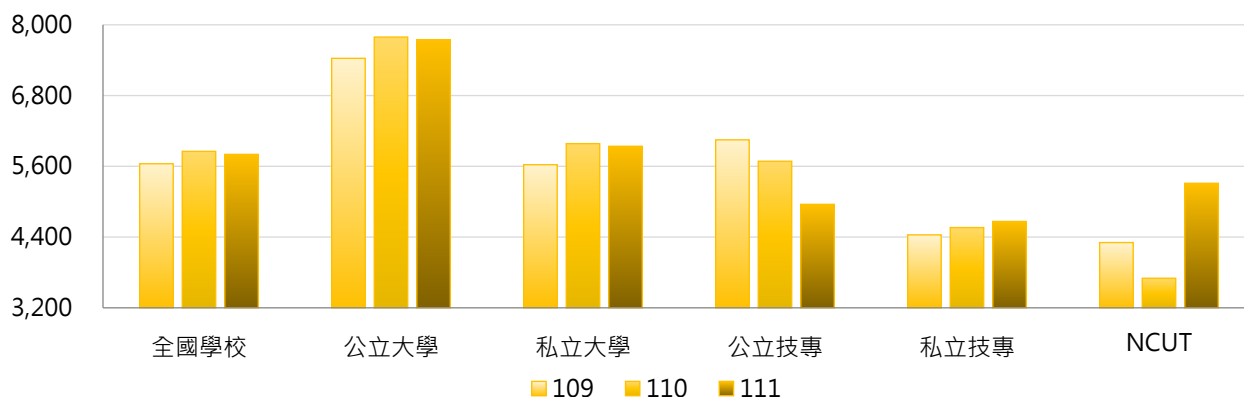
公立大學		私立大學		公立技專		私立技專	
NSYSU	39,232	TMU	32,895	NPUST	23,466	MCUT	41,921
NTU	22,889	YZU	27,949	YUNTECH	8,747	STUST	36,711
NCCU	17,648	TCU	21,692	NCUT	5,312	TCUST	20,388

2. 109~111學年度每生平均研究生獎助學金(元) - 不同類型學校

學年度	全國學校	公立學校	私立學校	大學校院	技專校院	NCUT
109	5,643	7,055	4,921	6,489	4,744	4,307
110	5,854	7,218	5,147	6,848	4,779	3,702
111	5,802	6,986	5,190	6,803	4,721	5,312

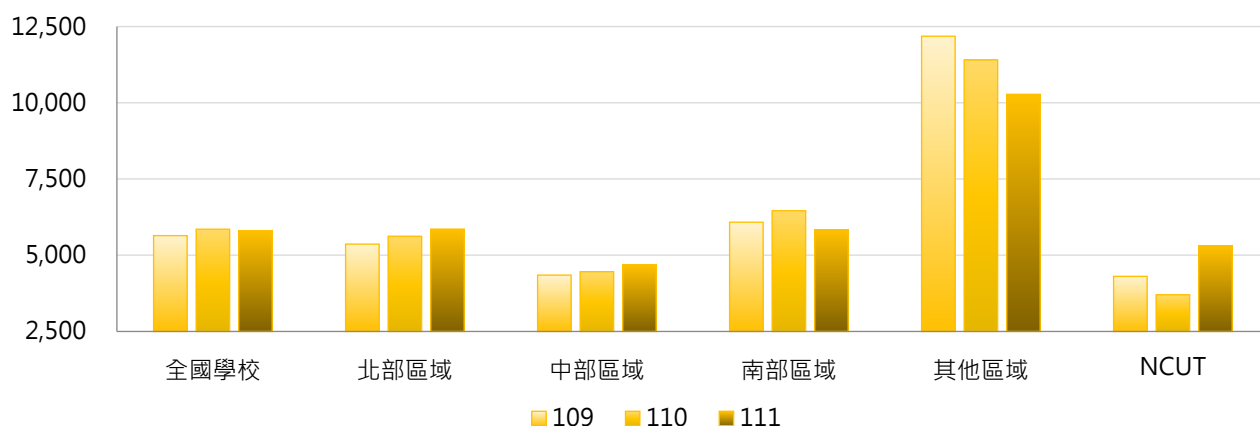


學年度	全國學校	公立大學	私立大學	公立技專	私立技專	NCUT
109	5,643	7,432	5,627	6,049	4,437	4,307
110	5,854	7,792	5,985	5,686	4,561	3,702
111	5,802	7,747	5,940	4,955	4,665	5,312



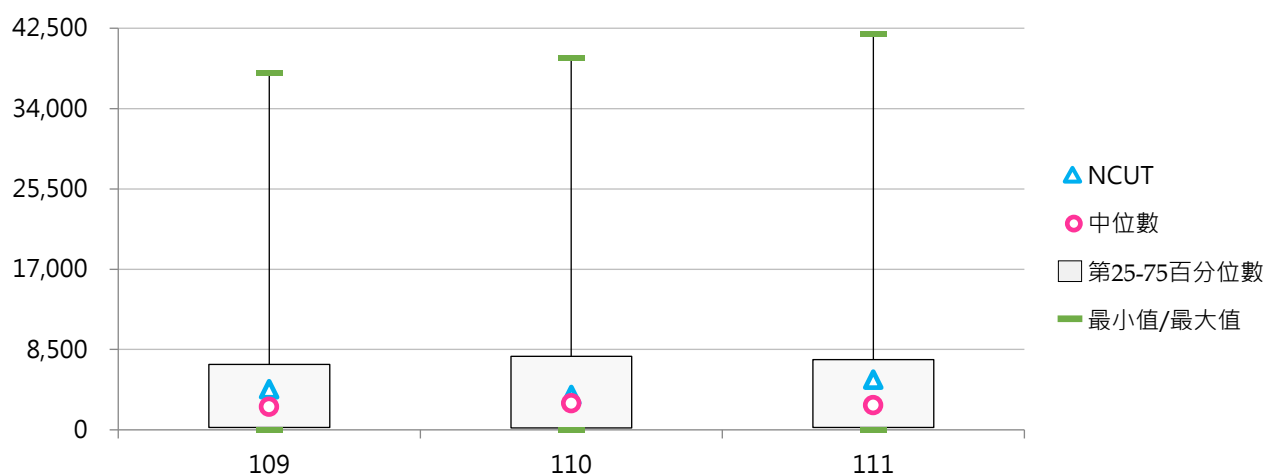
3. 109 ~ 111學年度每生平均研究生獎助學金(元) - 不同區域學校

學年度	全國學校	北部區域	中部區域	南部區域	其他區域	NCUT
109	5,643	5,365	4,348	6,084	12,183	4,307
110	5,854	5,623	4,460	6,459	11,407	3,702
111	5,802	5,857	4,686	5,835	10,277	5,312



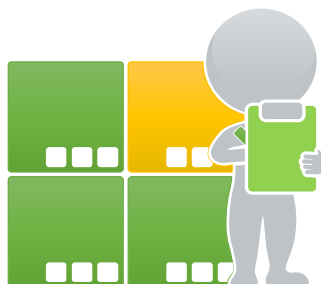
4. 109 ~ 111學年度每生平均研究生獎助學金(元) - 排序百分位數

學年度	最小值	第25百分位數	中位數	第75百分位數	最大值	NCUT
109	0	238	2,423	6,910	37,747	4,307
110	0	203	2,805	7,781	39,393	3,702
111	0	247	2,623	7,425	41,921	5,312



伍 國立學校財務分析

統計說明



【統計對象】

全國46所國立大專校院，包含教育大學，但不包括臺北市立大學、空中大學及軍警校院。其中國立交通大學、國立陽明大學於110年2月1日合併成為國立陽明交通大學，其數據係以二校整併統計整理。

【總收入】

係指國立學校【業務總收入】，為學校收支餘絀決算表之「業務收入」與「業務外收入」之合計數。

【資產負債】

總資產金額：係指資產總額扣除代管資產淨額。

負債金額：係指負債總額扣除應付代管資產。

因代管資產非屬學校財產，應付代管資產非屬學校負債，故予以扣除。

【可用資金】

係指學校短期內可自由運用之資金，依「國立大學校務基金管理及監督辦法」第10條第2項規定，可用資金指現金(含銀行存款)加上短期可變現資產及扣除短期須償還負債之合計數。指標公式 = 現金及定存 + 短期可變現資產 - 短期須償還負債 - 資本門補助計畫尚未執行數。

現金及定存 = 現金 + [存款期間3個月以上，1年內到期之定期存款] + 存款期間1年以上到期之定期存款

短期可變現資產 = 流動金融資產 - [流動金融資產屬存款期間3個月以上，1年內到期之定期存款之部] + 應收款項 + 短期貸墊款

短期須償還負債 = 流動負債 - 流動負債屬指定用途捐贈款已提撥準備金之部 + 存入保證金 + 應付保管款 + 暫收及待結轉帳項 - 暫收及待結轉帳項屬指定用途捐贈款已提撥準備金之部

【現金增減情形】

國立學校決算之【當年度現金增減情形】，係指學校於一個年度內，透過業務活動、投資活動及籌資活動而產生之現金及約當現金數流入和流出淨增減結果。

(1) 業務活動之淨現金流入(出)：係指投資、融資活動及匯率影響以外，列入本期收支計算之交易及其他事項所產生之現金及約當現金(包括現金及自投資日起3個月內到期或清償之債權證券)之流入與流出。

(2) 投資活動之淨現金流入(出)：係指取得及處分約當現金以外之流動金融資產(不計交易目的流動金融資產之增減數)、投資、不動產、廠房及設備、投資性不動產、礦產資源、生物資產 - 非流動、無形資產、什項資產、待處理資產，增加及減少長期應收款、貸墊款、準備金、遞延資產，取得利息、股利屬投資之報酬，所產生之現金流入與流出。

(3) 籌資活動之淨現金流入(出)：係指增加及減少債務、其他負債、基金、公積，填補短絀，所產生之現金流入與流出。

【學雜費收入占總收入比率(%)】

指標公式 = 學雜費收入 / 學校總收入

係指學校收入來源中，仰賴學雜費收入之比率。比率愈高，顯示學校愈容易受招生情形影響整體收入。

【負債占總資產比率(%)】

指標公式 = (負債總額 - 應付代管資產) / (資產總額 - 代管資產淨額)

表示負債總額在資產總額中的比重，用於測度學校總資產中由債權人提供資金比率的大小。比率愈小愈穩健；比率愈高，顯示財務結構愈不安全。

【速動比率(%)】

指標公式 = (流動資產 - 存貨 - 預付款項) / 流動負債

分析學校流動負債由流動性較高之流動資產償還之能力，此一指標較流動比率更能體現償還短期債務能力。比率愈高，顯示對短期債權人較有保障。

【營運活動淨現金流量占流動負債比率(%)】

指標公式 = 營運活動淨現金流量 / 流動負債

現金為所有流動資產中流動性最高之科目，此一比率用於分析學校以營運業務產生現金賸餘償還流動負債之能力高低。若為負數，顯示營運活動產生現金短絀，償還流動負債另需仰賴投資活動或融資活動現金挹注。

【資料來源】

113年9月12日整理自教育部大專校院校務資訊公開平臺：資料由【教育部會計處】提供，並以學校決算數為主。

【備註說明】

可用資金較低之學校，表示學校用以支應經常性支出(如教學成本、人事費用、水電費等各項支出)與工程款項之資金較不充裕，學校如有投資活動(如興建工程)等之資金需求，上開資金又不足以挹注時，恐須處分固定資產或透過舉借債務等方式因應。

當年度現金(含銀行存款)增減情形小計數若為負值，表示學校營運活動及融資活動所產生之淨現金，不足以支應該學年度之投資活動(如購置固定資產)所需，須仰賴歷年滾存之現金支應，又上開資訊僅表達一個年度之現金增減情形，如當年度有興建或處分不動產等，皆會使現金異常增減，爰應參酌歷年資料作綜合評估。

單項財務指標欠佳，並不表示學校整體財務狀況異常，仍應配合歷年財務報表之資訊及非財務資訊(如註冊率)作綜合判斷。

一、主要收入與資產負債

(一) 業務總收入金額(百萬元)

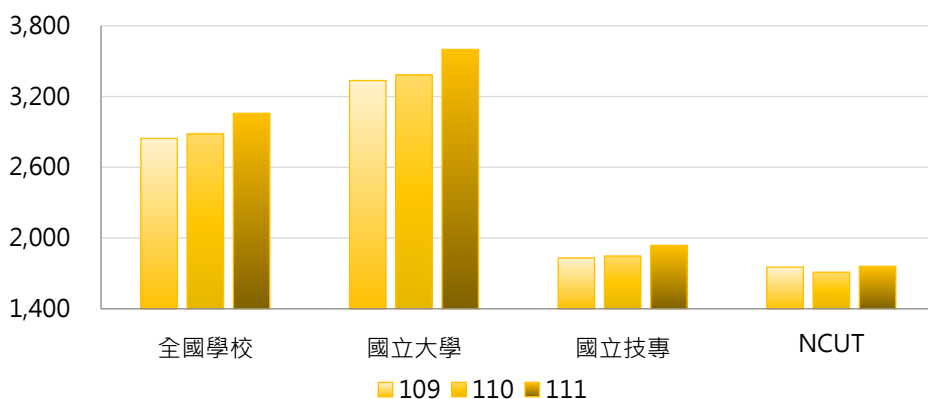
< 國立學校業務總收入，為學校收支餘絀決算表中「業務收入」與「業務外收入」之合計數 >

1. 111年度各類型學校【業務總收入金額(百萬元)】最高前三校

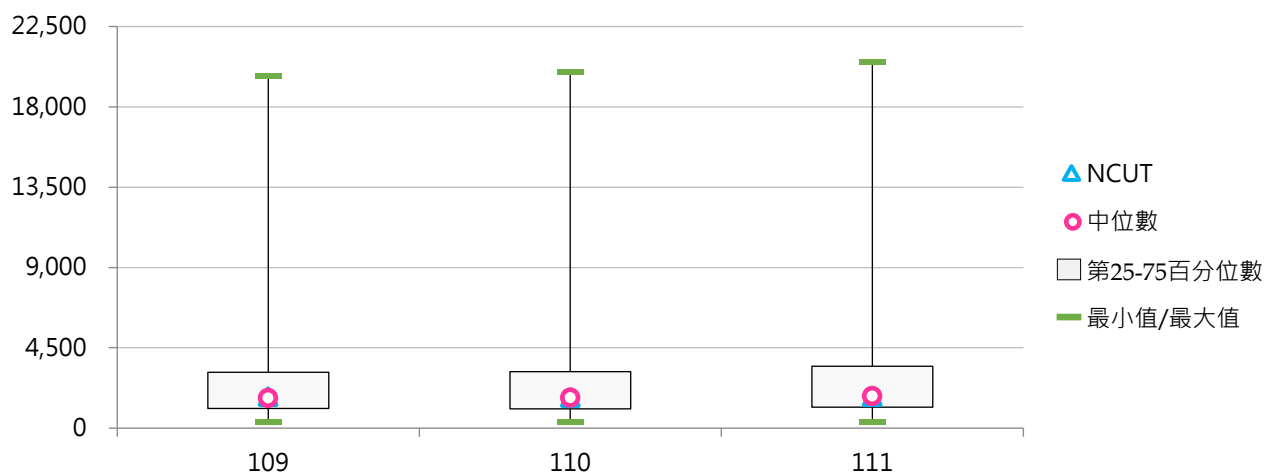
國立大學		國立技專	
NTU	20,542.93	NKUST	5,454.05
NCKU	11,036.39	NTUST	3,874.62
NYCU	10,433.97	NTUT	3,626.27

2. 109~111年度業務總收入金額(百萬元)

年度	全國學校	國立大學	國立技專	NCUT
109	2,845.11	3,335.82	1,830.97	1,753.90
110	2,882.49	3,383.30	1,847.50	1,710.31
111	3,057.58	3,599.45	1,937.71	1,759.95



年度	最小值	第25百分位數	中位數	第75百分位數	最大值	NCUT
109	346.69	1,096.60	1,693.33	3,126.14	19,746.29	1,753.90
110	342.09	1,079.33	1,698.62	3,160.40	19,989.92	1,710.31
111	354.08	1,172.66	1,783.53	3,467.18	20,542.93	1,759.95



(二) 學雜費收入金額(百萬元)

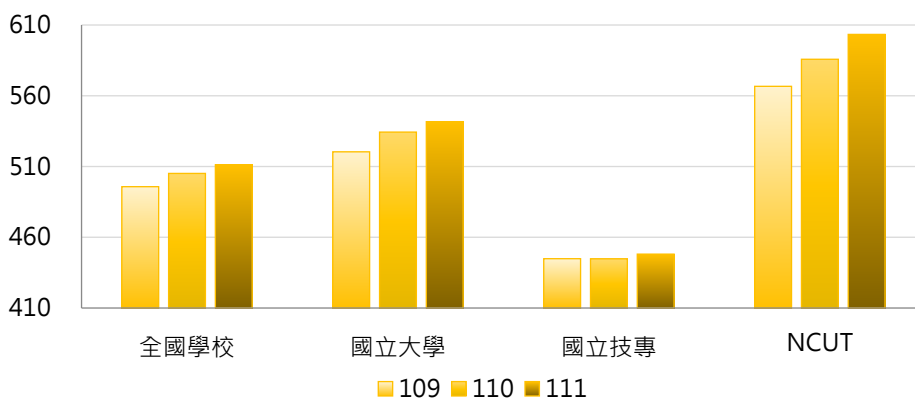
< 國立學校學雜費收入，其中不包括學雜費減免金額 >

1. 111年度各類型學校【學雜費收入金額(百萬元)】最高前三校

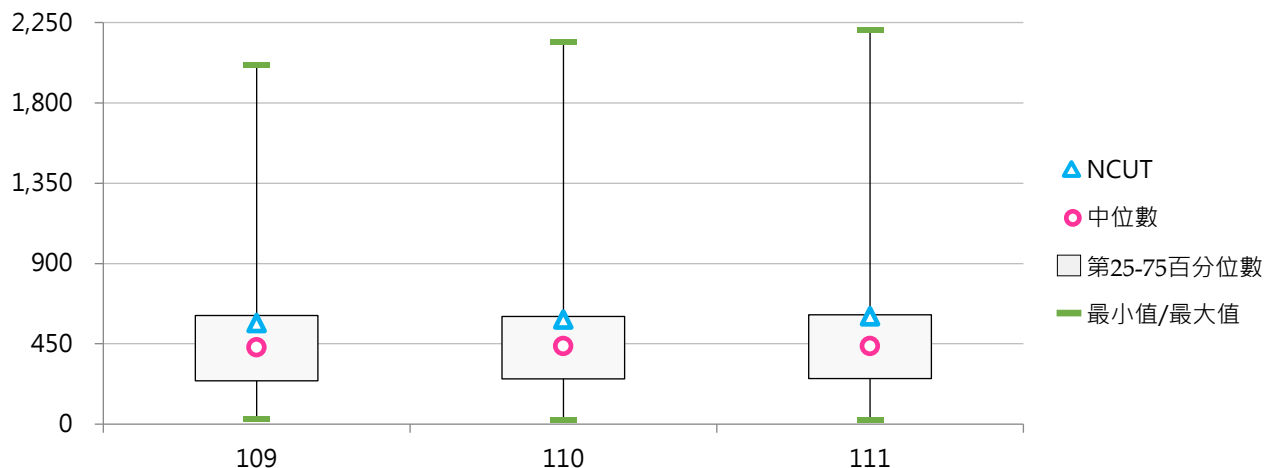
國立大學		國立技專	
NTU	2,207.09	NKUST	1,337.08
NCKU	1,230.19	NTUT	850.86
NCCU	1,124.58	NTCUST	661.86

2. 109~111年度學雜費收入金額(百萬元)

年度	全國學校	國立大學	國立技專	NCUT
109	495.75	520.37	444.85	566.67
110	505.12	534.33	444.76	585.79
111	511.18	541.70	448.09	603.36



年度	最小值	第25百分位數	中位數	第75百分位數	最大值	NCUT
109	27.17	242.80	429.44	609.36	2,013.17	566.67
110	26.45	254.45	436.73	602.45	2,139.61	585.79
111	24.87	255.87	437.35	612.63	2,207.09	603.36



(三) 總資產金額(百萬元)

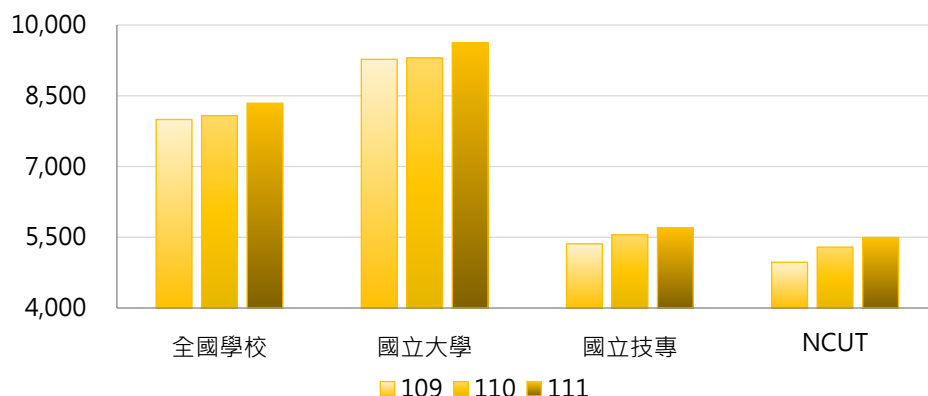
< 國立學校總資產金額：亦即資產總額扣除代管資產淨額 >

1. 111年度各類型學校【總資產金額(百萬元)】最高前三校

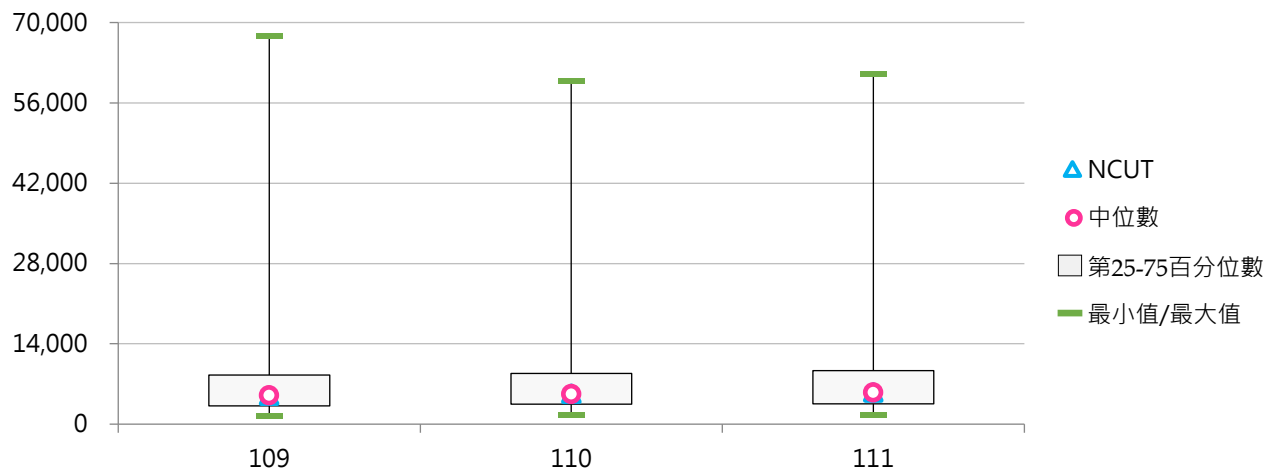
國立大學		國立技專	
NTU	60,974.21	NKUST	17,292.84
NCKU	26,950.29	NTUT	11,594.65
NTHU	25,553.12	NTUST	8,820.12

2. 109~111年度總資產金額(百萬元)

年度	全國學校	國立大學	國立技專	NCUT
109	7,996.65	9,272.02	5,360.87	4,969.92
110	8,079.03	9,302.00	5,551.58	5,291.19
111	8,342.74	9,621.48	5,700.01	5,495.34



年度	最小值	第25百分位數	中位數	第75百分位數	最大值	NCUT
109	1,531.76	3,183.86	5,014.13	8,556.10	67,707.61	4,969.92
110	1,603.72	3,496.48	5,238.98	8,867.07	59,845.80	5,291.19
111	1,662.64	3,523.06	5,506.33	9,330.43	60,974.21	5,495.34



(四) 負債金額(百萬元)

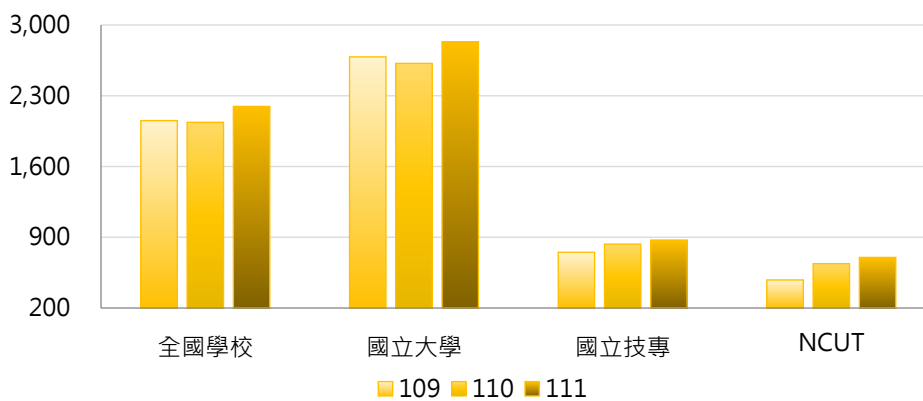
< 國立學校負債金額，亦即負債總額扣除應付代管資產 >

1. 111年度各類型學校【負債金額(百萬元)】最低前三校

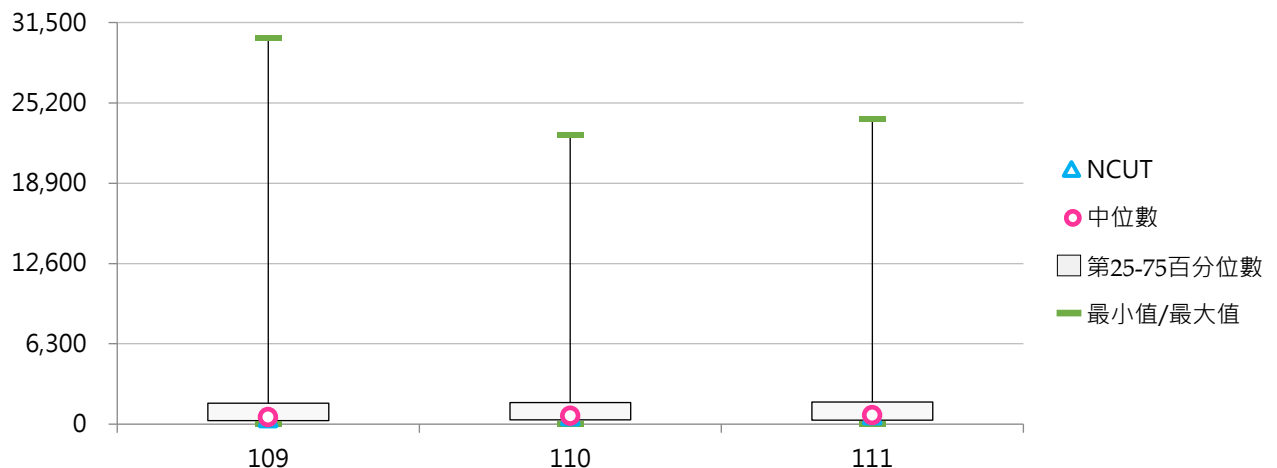
國立大學		國立技專	
TNNUA	96.46	NTC	45.27
NTUPES	112.16	NTIN	53.37
NTUA	229.23	NPU	76.83

2. 109~111年度負債金額(百萬元)

年度	全國學校	國立大學	國立技專	NCUT
109	2,054.39	2,684.77	751.62	477.38
110	2,037.34	2,620.32	832.50	638.77
111	2,194.85	2,834.62	872.67	700.84



年度	最小值	第25百分位數	中位數	第75百分位數	最大值	NCUT
109	35.26	277.08	554.42	1,636.29	30,339.08	477.38
110	31.33	344.68	641.53	1,695.79	22,727.30	638.77
111	45.27	304.48	692.84	1,736.34	23,935.93	700.84



二、可用資金及現金增減

(一) 可用資金(百萬元)

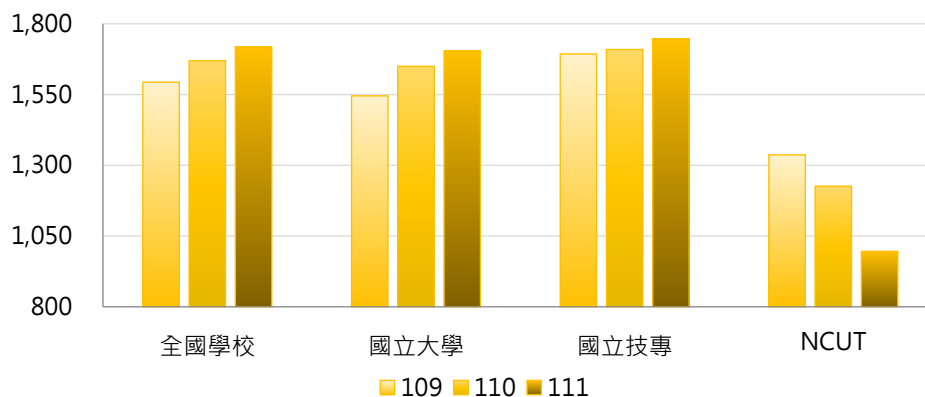
< 現金及定存 + 短期可變現資產 - 短期須償還負債 - 資本門補助計畫尚未執行數 >

1. 111年度各類型學校【可用資金(百萬元)】最高前三校

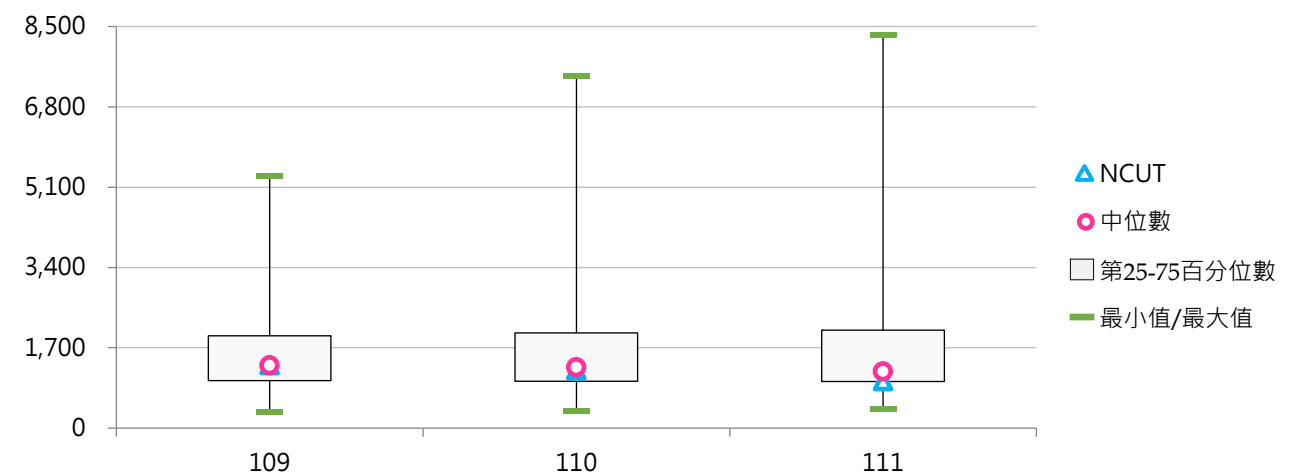
國立大學		國立技專	
NTU	8,318.47	NKUST	5,277.22
NCCU	3,281.31	NTCUST	3,514.32
NPTU	2,881.37	NTUT	2,772.32

2. 109~111年度可用資金(百萬元)

年度	全國學校	國立大學	國立技專	NCUT
109	1,593.66	1,545.39	1,693.41	1,336.99
110	1,669.25	1,649.99	1,709.05	1,226.17
111	1,718.39	1,704.51	1,747.08	996.13



年度	最小值	第25百分位數	中位數	第75百分位數	最大值	NCUT
109	351.38	1,005.93	1,328.39	1,954.58	5,333.94	1,336.99
110	371.33	990.10	1,284.67	2,012.36	7,453.09	1,226.17
111	412.39	986.62	1,200.25	2,073.63	8,318.47	996.13



(二) 業務活動之淨現金流入/出(百萬元)

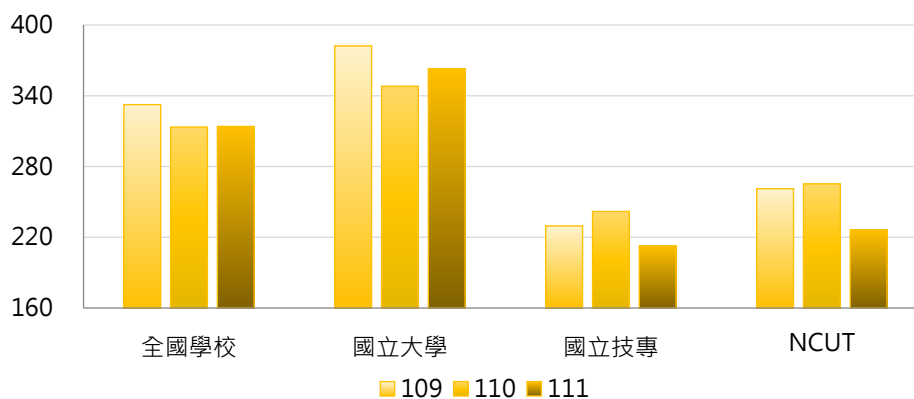
< 國立學校於一個年度內，透過業務活動而產生之現金及約當現金數流入和流出之總量 >

1. 111年度各類型學校【業務活動之淨現金流入/出(百萬元)】最高前三校

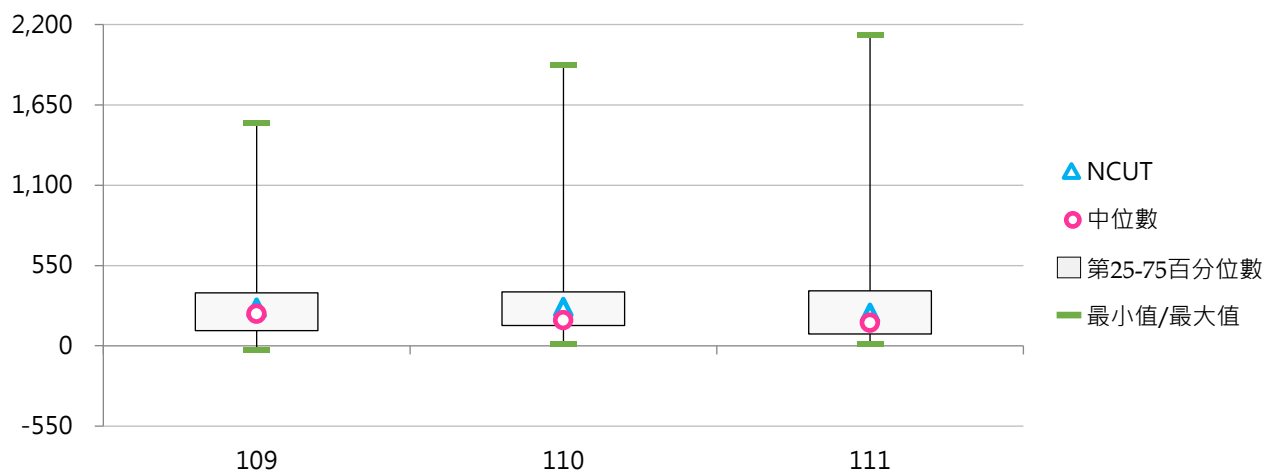
國立大學		國立技專	
NTU	2,130.74	NKUST	809.32
NYCU	1,607.83	NTUT	449.14
NCKU	1,354.71	NTUST	402.21

2. 109~111年度業務活動之淨現金流入/出(百萬元)

年度	全國學校	國立大學	國立技專	NCUT
109	332.50	382.27	229.64	261.18
110	313.49	348.12	241.92	265.23
111	314.00	362.94	212.85	226.20



年度	最小值	第25百分位數	中位數	第75百分位數	最大值	NCUT
109	-26.53	104.89	218.79	363.10	1,527.20	261.18
110	11.66	138.61	175.86	370.25	1,920.91	265.23
111	13.35	81.17	158.56	376.54	2,130.74	226.20



(三) 投資活動之淨現金流入/出(百萬元)

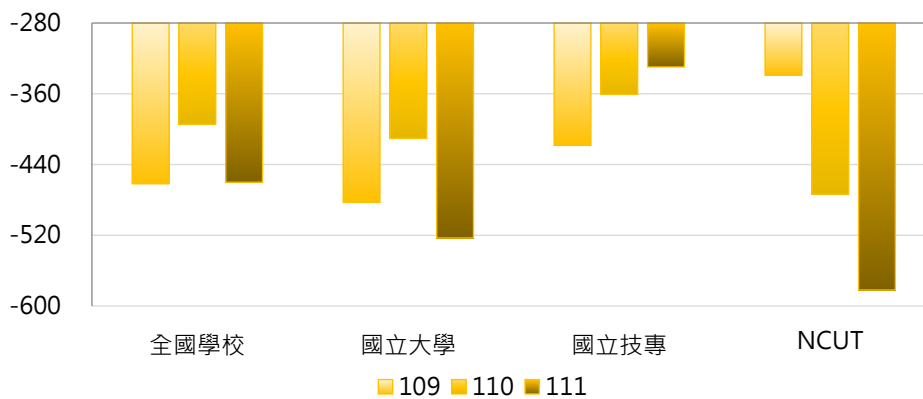
< 國立學校於一個年度內，透過投資活動而產生之現金及約當現金數流入和流出之總量 >

1. 111年度各類型學校【投資活動之淨現金流入/出(百萬元)】最高前三校

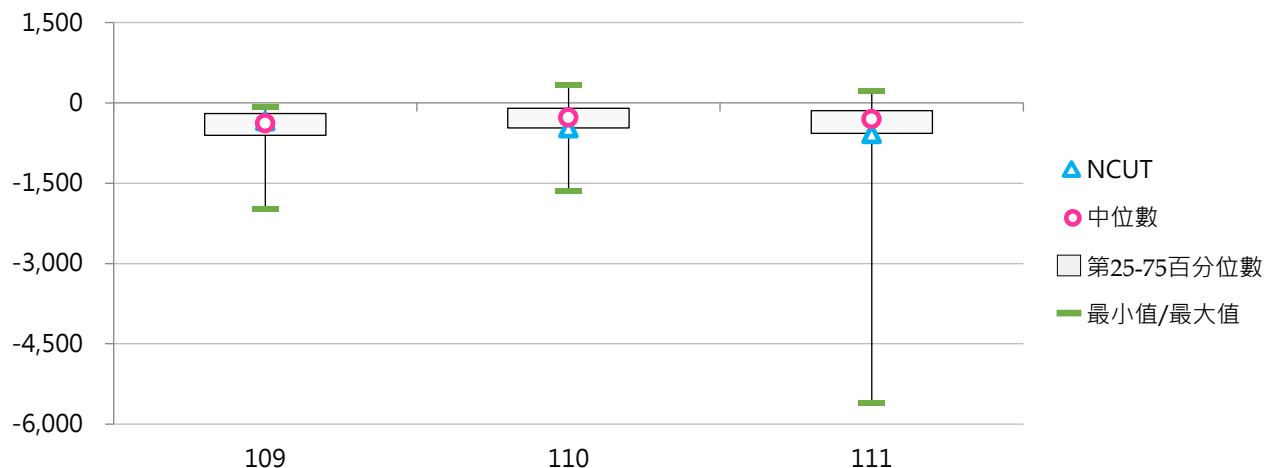
國立大學		國立技專	
CCU	232.97	NPU	83.55
NTNU	149.48	NTC	-20.30
NCUE	39.91	NTUNHS	-45.84

2. 109~111年度投資活動之淨現金流入/出(百萬元)

年度	全國學校	國立大學	國立技專	NCUT
109	-461.83	-482.85	-418.38	-339.07
110	-394.24	-410.49	-360.66	-473.43
111	-460.03	-523.09	-329.68	-581.88



年度	最小值	第25百分位數	中位數	第75百分位數	最大值	NCUT
109	-1,984.15	-606.07	-380.81	-199.68	-70.03	-339.07
110	-1,643.67	-469.34	-272.88	-101.31	331.91	-473.43
111	-5,602.26	-570.15	-301.94	-142.88	232.97	-581.88



(四) 籌資活動之淨現金流入/出(百萬元)

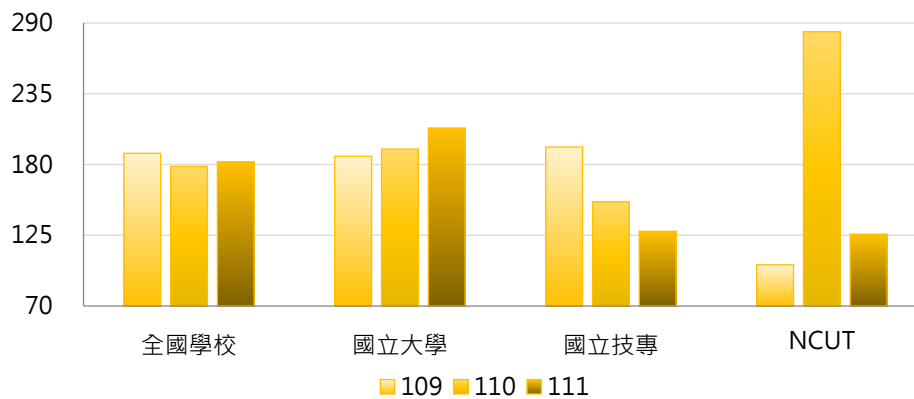
< 國立學校於一個年度內，透過籌資活動而產生之現金及約當現金數流入和流出之總量 >

1. 111年度各類型學校【籌資活動之淨現金流入/出(百萬元)】最高前三校

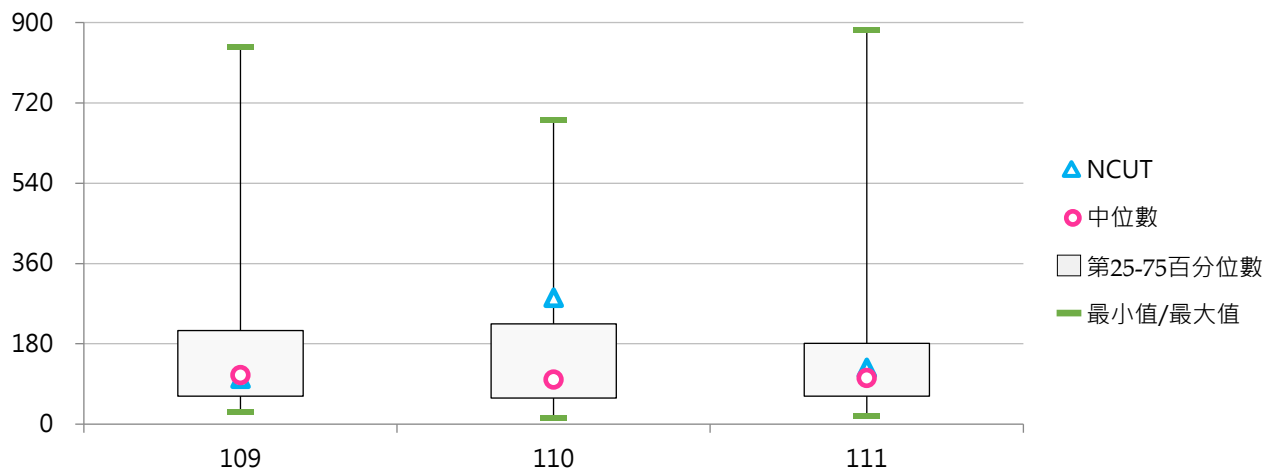
國立大學		國立技專	
NCHU	884.05	NTUT	356.74
NTHU	812.76	NFU	257.55
NTU	749.58	NTUST	237.57

2. 109~111年度籌資活動之淨現金流入/出(百萬元)

年度	全國學校	國立大學	國立技專	NCUT
109	188.71	186.35	193.58	102.03
110	178.60	191.95	151.01	283.14
111	182.21	208.39	128.11	125.86



年度	最小值	第25百分位數	中位數	第75百分位數	最大值	NCUT
109	27.10	63.08	109.44	209.93	844.59	102.03
110	14.57	58.51	99.63	224.72	682.10	283.14
111	17.52	63.05	103.36	180.81	884.05	125.86



三、財務相關比率

(一) 學雜費收入占總收入比率

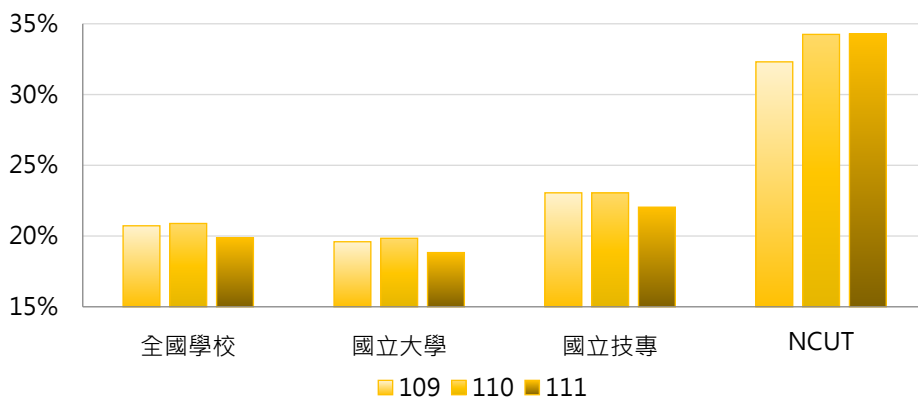
< 學雜費收入金額 / 總收入金額 >

1. 111年度各類型學校【學雜費收入占總收入比率】最低前三校

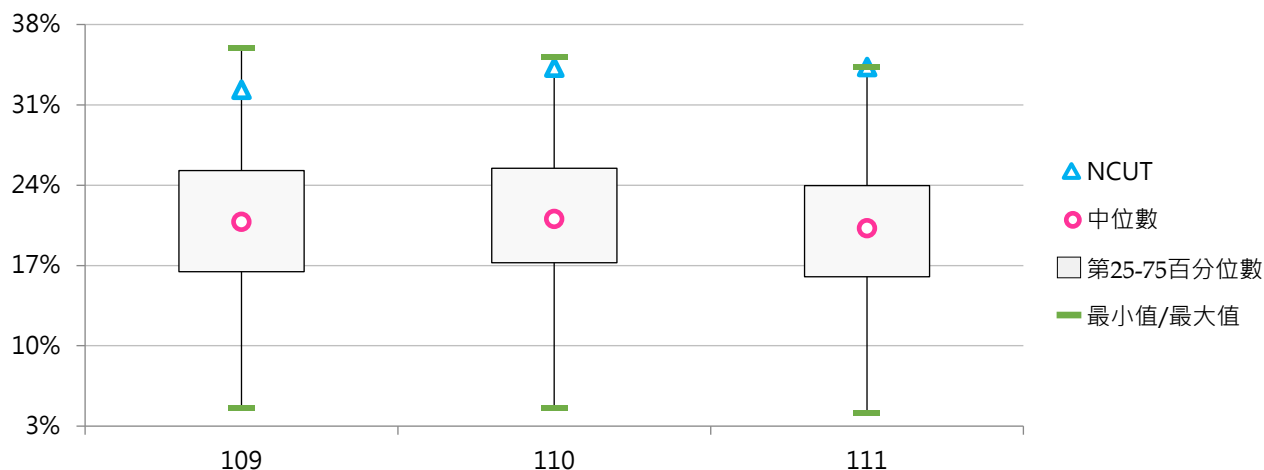
國立大學		國立技專	
NYCU	9.52%	TCPA	4.19%
NTU	10.74%	NTC	9.71%
NCKU	11.15%	NTUST	15.87%

2. 109~111年度學雜費收入占總收入比率

年度	全國學校	國立大學	國立技專	NCUT
109	20.72%	19.60%	23.05%	32.31%
110	20.89%	19.84%	23.05%	34.25%
111	19.88%	18.83%	22.04%	34.28%



年度	最小值	第25百分位數	中位數	第75百分位數	最大值	NCUT
109	4.58%	16.46%	20.80%	25.27%	35.97%	32.31%
110	4.57%	17.23%	21.05%	25.47%	35.17%	34.25%
111	4.19%	16.02%	20.24%	23.96%	34.28%	34.28%



(二) 負債占總資產比率

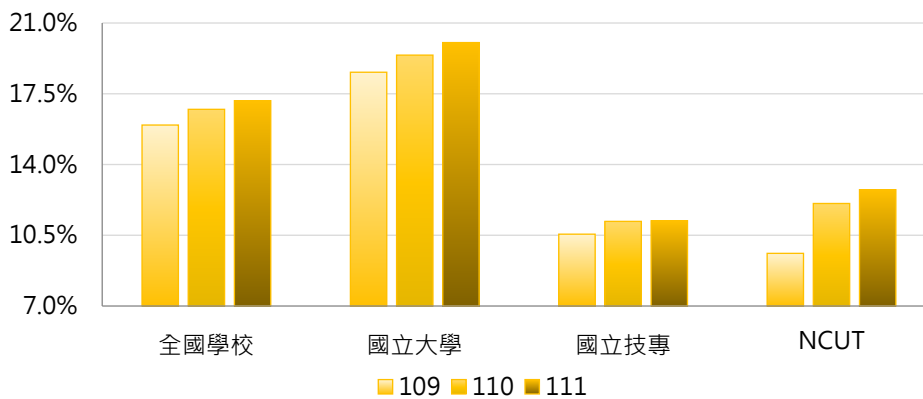
< 負債金額 / 總資產金額 >

1. 111年度各類型學校【負債占總資產比率】最低前三校

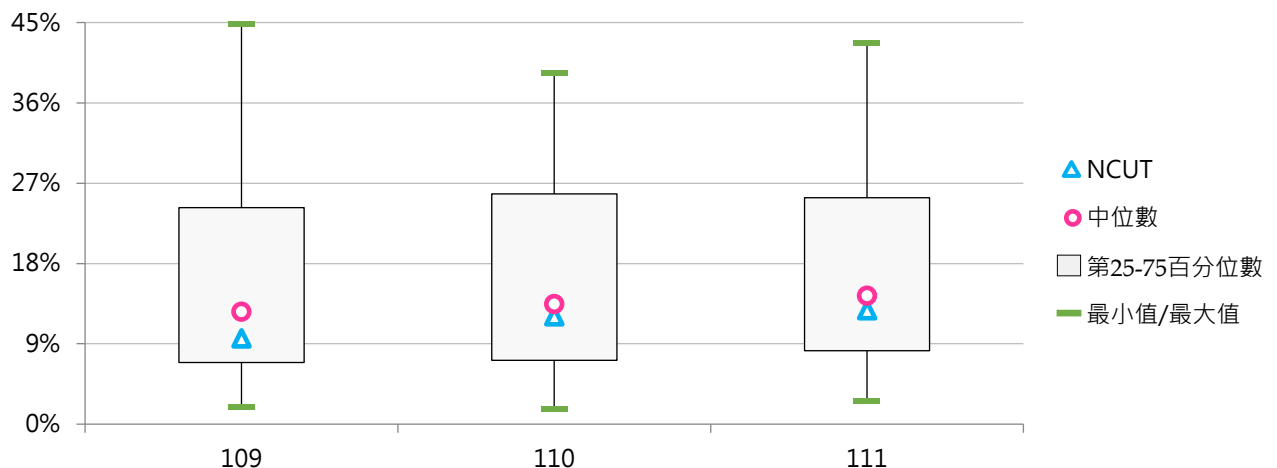
國立大學		國立技專	
NTUPES	3.97%	NTC	2.61%
TNNUA	4.30%	NPU	2.88%
NTUA	5.33%	NTIN	2.91%

2. 109~111年度負債占總資產比率

年度	全國學校	國立大學	國立技專	NCUT
109	15.95%	18.57%	10.55%	9.61%
110	16.73%	19.41%	11.19%	12.07%
111	17.16%	20.03%	11.22%	12.75%



年度	最小值	第25百分位數	中位數	第75百分位數	最大值	NCUT
109	1.96%	6.91%	12.60%	24.26%	44.81%	9.61%
110	1.74%	7.14%	13.43%	25.80%	39.32%	12.07%
111	2.61%	8.22%	14.39%	25.36%	42.76%	12.75%



(三) 速動比率

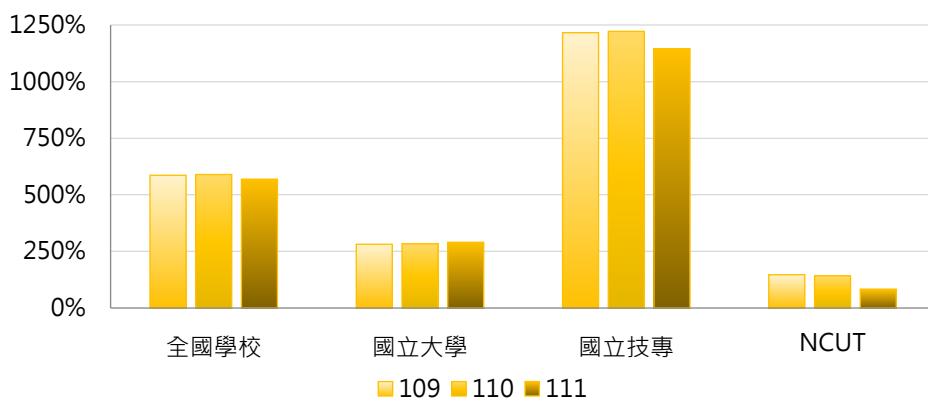
< [流動資產 - 存貨 - 預付款項] / 流動負債 >

1. 111年度各類型學校【速動比率】最高前三校

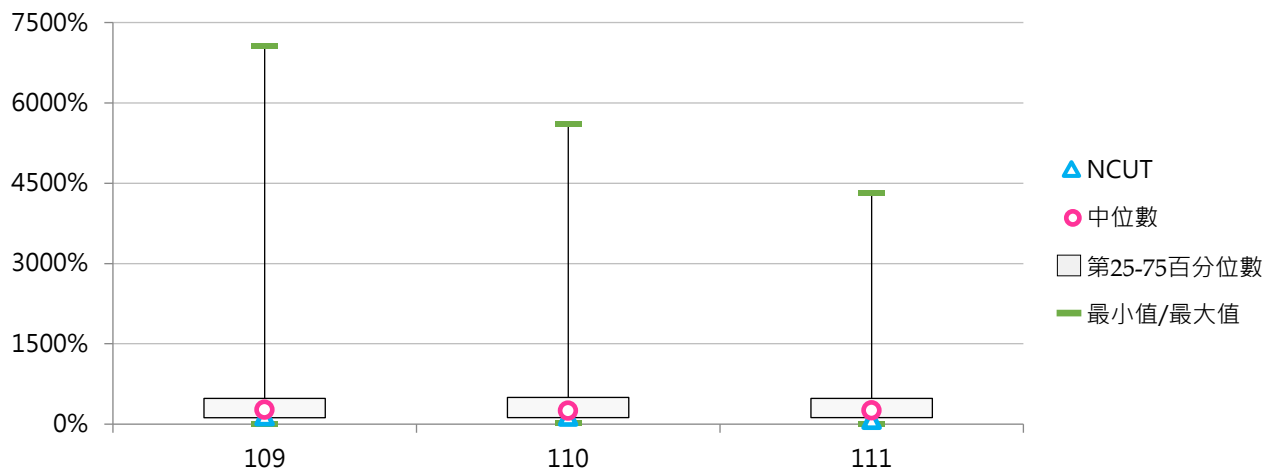
國立大學		國立技專	
NTUA	1640.02%	TCPA	4315.67%
NPTU	742.76%	NTUB	3272.20%
TNNUA	631.51%	NTC	3018.11%

2. 109~111年度速動比率

年度	全國學校	國立大學	國立技專	NCUT
109	586.31%	281.54%	1216.18%	147.02%
110	589.68%	283.77%	1221.91%	142.07%
111	569.11%	290.26%	1145.39%	83.29%



年度	最小值	第25百分位數	中位數	第75百分位數	最大值	NCUT
109	13.84%	120.13%	268.91%	483.31%	7075.51%	147.02%
110	18.05%	123.36%	252.92%	499.02%	5611.20%	142.07%
111	12.76%	124.01%	254.99%	483.58%	4315.67%	83.29%



(四) 營運活動淨現金流量占流動負債比率

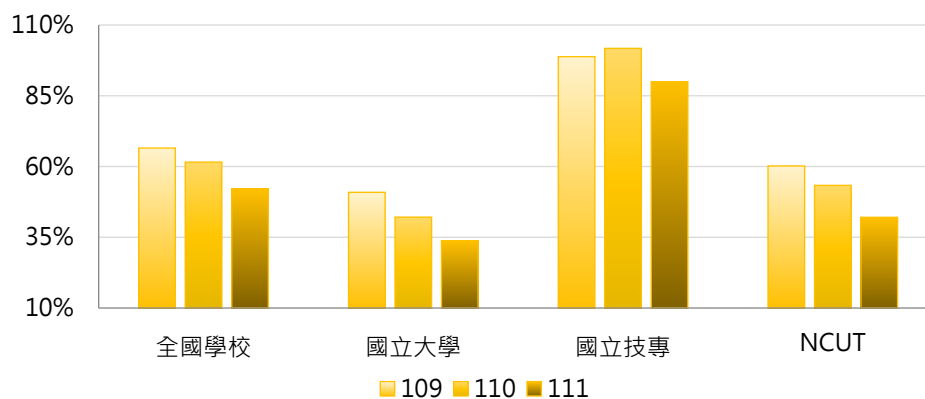
< 營運活動淨現金流量 / 流動負債 >

1. 111年度各類型學校【營運活動淨現金流量占流動負債比率】最高前三校

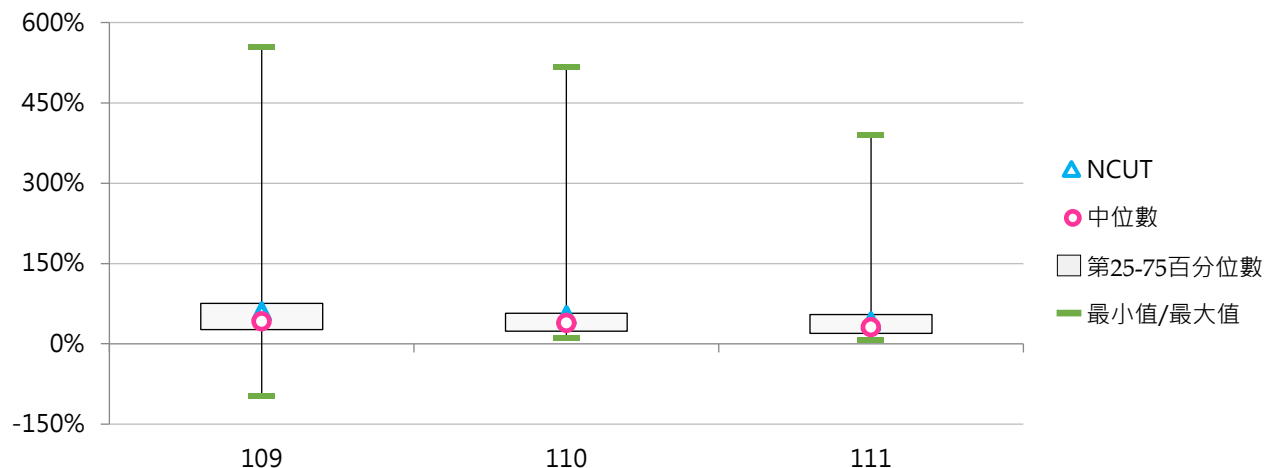
國立大學		國立技專	
NTUPES	161.04%	TCPA	391.38%
NTUA	68.18%	NTUB	236.08%
TNNUA	67.96%	NTCUST	115.14%

2. 109~111年度營運活動淨現金流量占流動負債比率

年度	全國學校	國立大學	國立技專	NCUT
109	66.52%	50.89%	98.82%	60.19%
110	61.57%	42.12%	101.75%	53.34%
111	52.08%	33.74%	89.97%	42.06%



年度	最小值	第25百分位數	中位數	第75百分位數	最大值	NCUT
109	-96.44%	26.83%	41.63%	75.53%	555.27%	60.19%
110	11.87%	23.50%	38.67%	56.90%	518.09%	53.34%
111	6.64%	19.52%	30.93%	54.73%	391.38%	42.06%





社團法人台灣評鑑協會

Taiwan Assessment and Evaluation Association

前瞻評鑑



洞悉國際



深耕理論



發想實務



台北市10066南海路3號5樓之1

5F-1, No.3, Nanhai Rd., Taipei 10066, R.O.C.

TEL: 886-2-33431177 FAX: 886-2-23947261

<https://www.twaea.org.tw>