



Taiwan Institutional Research Cooperation

TWAEA

## 台灣校務精進協作計畫

# **TWAEA 2020** **校務發展策略統計報告・校務篇** 國立勤益科技大學

中華民國109年10月

TIRC



## 目錄

<b>壹、校舍校地</b>	<b>1</b>
一、校舍面積	2
二、校地面積	8
<b>貳、學生宿舍</b>	<b>22</b>
一、宿舍床位數	23
二、住宿情形	31
<b>參、圖書館統計</b>	<b>41</b>
一、紙本圖書	42
二、電子資料	54
三、視聽資料	68
四、現期書報	72
五、圖書館服務	82
六、圖書經費	98
<b>肆、學雜費</b>	<b>102</b>
一、日間學士班學雜費	103
二、日間副學士班學雜費	119
<b>伍、助學措施</b>	<b>127</b>
一、學雜費減免	128
二、弱勢學生助學計畫	152
三、學校自籌助學金	156
<b>陸、國立學校財務分析</b>	<b>176</b>
一、主要收入與資產負債	178
二、可用資金及現金增減	182
三、財務相關比率	186

## 壹 校舍校地

### 統計說明



#### 【統計對象】

全國152所大專校院，包含教育大學，但不包括宗教學校、空中大學及軍警校院。其中國立高雄海洋科技大學、國立高雄第一科技大學、國立高雄應用科技大學於107年2月1日合併成為國立高雄科技大學，其數據係以三校整併統計整理。

#### 【區域劃分】

北部區域：基隆市、臺北市、新北市、桃園市、新竹市、新竹縣、宜蘭縣  
中部區域：苗栗縣、臺中市、彰化縣、南投縣、雲林縣  
南部區域：嘉義市、嘉義縣、臺南市、高雄市、屏東縣、澎湖縣  
其他區域：花蓮縣、臺東縣、金門縣、連江縣

#### 【校舍面積】

係指【校舍總樓地板面積】，包括普通教室、特別教室、實習工場及實驗室、教師研究室、學生研究室、辦公室、會議室、禮堂、圖書館、體育館(含學生活動中心)、餐廳、學生宿舍、單身教職員宿舍、有眷教職員宿舍、其他等。

#### 【校地面積】

係指【可使用校地、無法使用校地】面積，並以現有使用面積列計，包括租借入者，不包括租借出者。

(1) 可使用校地：係指可使用校地之面積應等於校舍占地面積(指建築物之地基)、運動場地(以露天者為限)、其他校地(花園、空地、道路、未興建之空地、露天停車場等)之面積相加。

(2) 無法使用校地：係指山坡地...等。

不包括學校附設醫院、農林畜牧作業組織(例如附設醫院、附設農場、附設林場)之場地及建築。

#### 【資料來源】

109年7月31日整理自教育部大專校院校務資訊公開平臺：資料由【教育部高教司大學校院校務資料庫】之「校2.校地校舍面積明細表」、【教育部技職司技專校院校務資料庫】之「表8-5.校地校舍面積統計表」產出，並由【教育部統計處】彙整提供，以每年10月15日為統計基準日。

## 一、校舍面積

## (一) 校舍總樓地板面積(萬平方公尺)

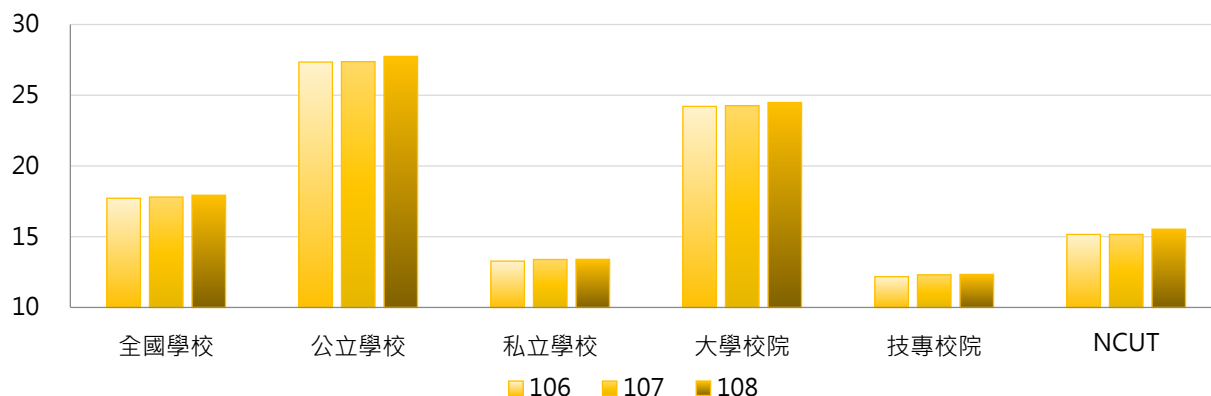
< 包括普通教室、特別教室、實習工場及實驗室、教師研究室、學生研究室、辦公室、會議室、禮堂、圖書館、體育館(含學生活動中心)、餐廳、學生宿舍、單身教職員宿舍、有眷教職員宿舍、其他等 >

## 1. 108學年度各類型學校【校舍總樓地板面積(萬平方公尺)】最高前三校

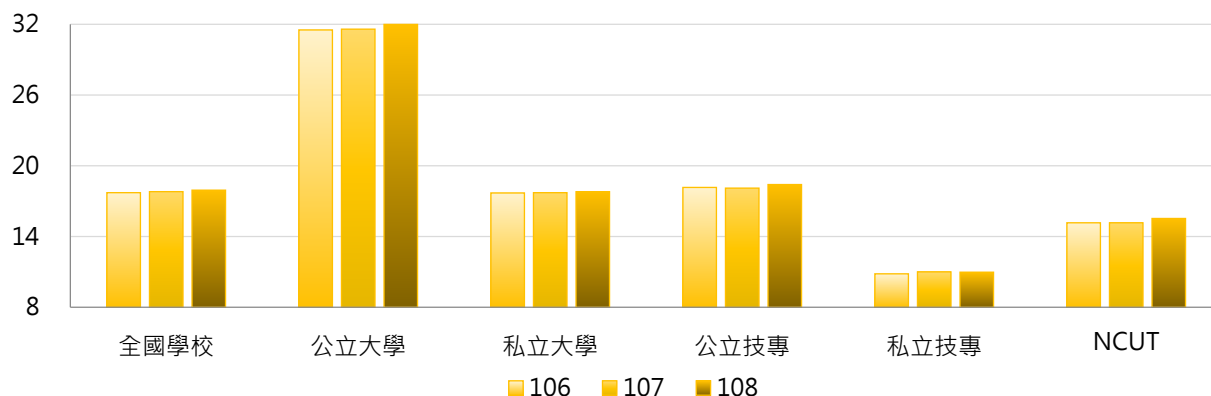
公立大學		私立大學		公立技專		私立技專	
NTU	128.57	ISU	47.16	NKUST	60.86	CGUST	33.29
NCKU	93.65	CGU	41.05	NPUST	33.03	CNU	30.65
NCTU	61.72	THU	32.73	YUNTECH	28.40	STUST	26.82

## 2. 106~108學年度校舍總樓地板面積(萬平方公尺) - 不同類型學校

學年度	全國學校	公立學校	私立學校	大學校院	技專校院	NCUT
106	17.72	27.34	13.27	24.21	12.18	15.16
107	17.81	27.37	13.39	24.25	12.30	15.16
108	17.93	27.74	13.40	24.49	12.33	15.53

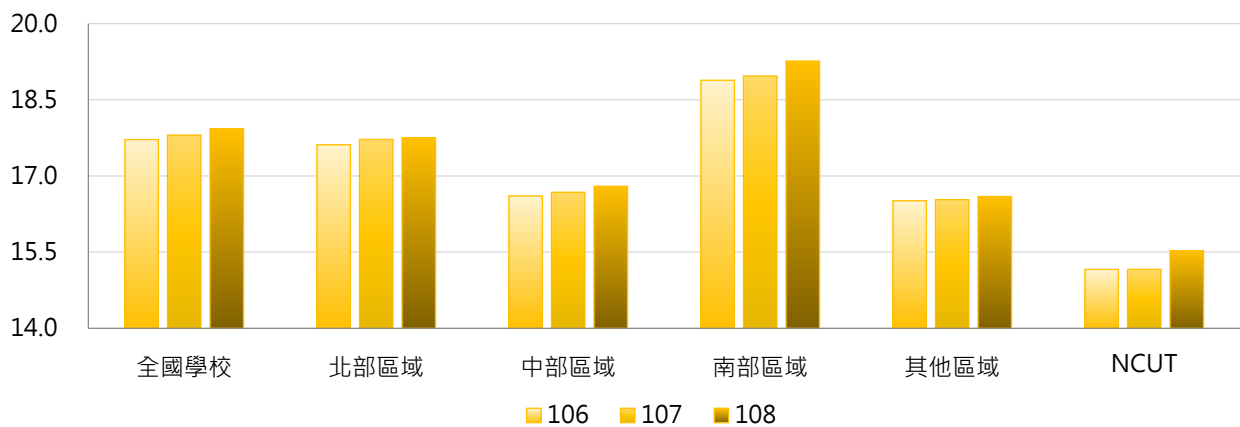


學年度	全國學校	公立大學	私立大學	公立技專	私立技專	NCUT
106	17.72	31.52	17.69	18.16	10.84	15.16
107	17.81	31.59	17.72	18.10	11.00	15.16
108	17.93	31.99	17.80	18.41	10.97	15.53



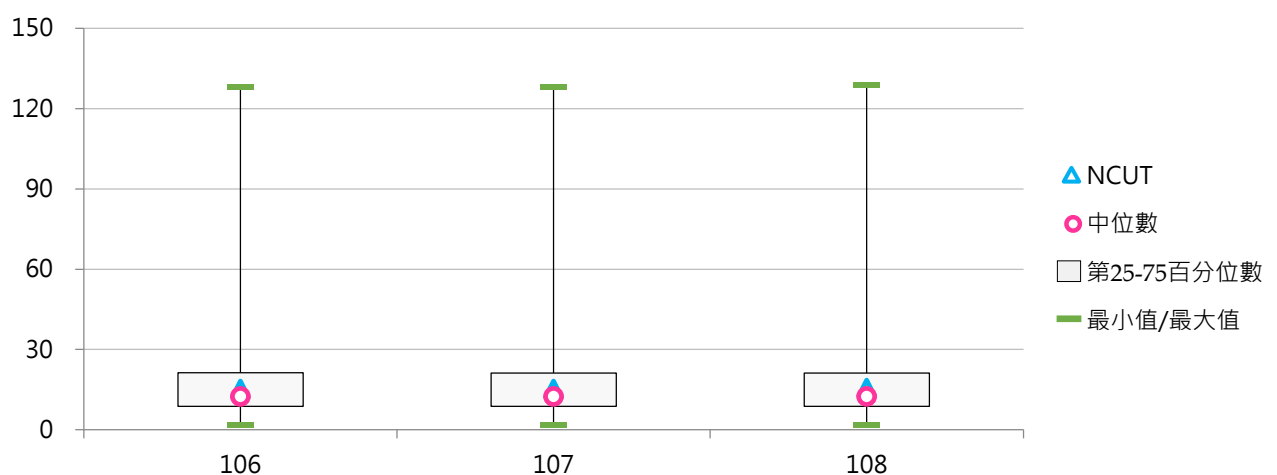
### 3. 106~108學年度校舍總樓地板面積(萬平方公尺) - 不同區域學校

學年度	全國學校	北部區域	中部區域	南部區域	其他區域	NCUT
106	17.72	17.62	16.61	18.88	16.51	15.16
107	17.81	17.72	16.68	18.97	16.53	15.16
108	17.93	17.76	16.80	19.26	16.60	15.53



### 4. 106~108學年度校舍總樓地板面積(萬平方公尺) - 排序百分位數

學年度	最小值	第25百分位數	中位數	第75百分位數	最大值	NCUT
106	1.74	8.75	12.49	21.29	128.00	15.16
107	1.74	8.75	12.38	21.26	127.93	15.16
108	1.74	8.75	12.38	21.26	128.57	15.53



## (二) 每生校舍總樓地板面積(平方公尺)

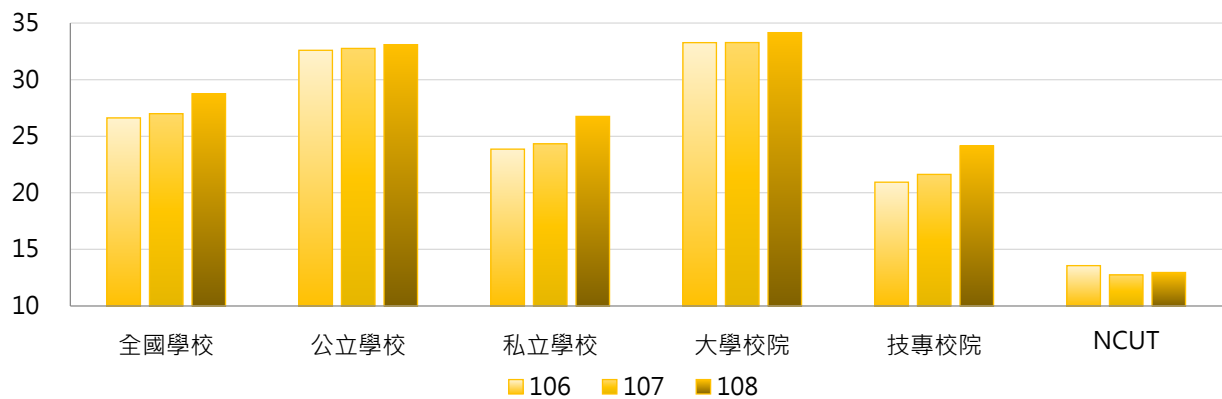
< 校舍總樓地板面積 / 全校在學學生數 >

### 1. 108學年度各類型學校【每生校舍總樓地板面積(平方公尺)】最高前三校

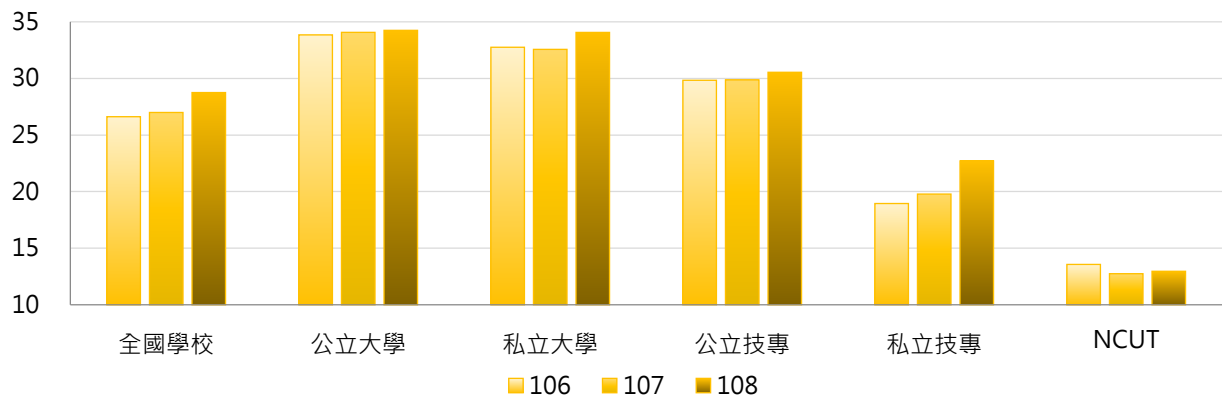
公立大學		私立大學		公立技專		私立技專	
TNNUA	60.82	DILA	225.09	TCPA	109.54	FOTECH	148.84
NTSU	55.09	MMC	95.40	NTC	84.46	FIT	91.87
NYMU	50.96	TCU	85.10	NPU	33.10	TUST	75.59

### 2. 106~108學年度每生校舍總樓地板面積(平方公尺) - 不同類型學校

學年度	全國學校	公立學校	私立學校	大學校院	技專校院	NCUT
106	26.62	32.59	23.86	33.27	20.94	13.57
107	26.99	32.76	24.33	33.27	21.63	12.75
108	28.75	33.09	26.75	34.15	24.14	12.96



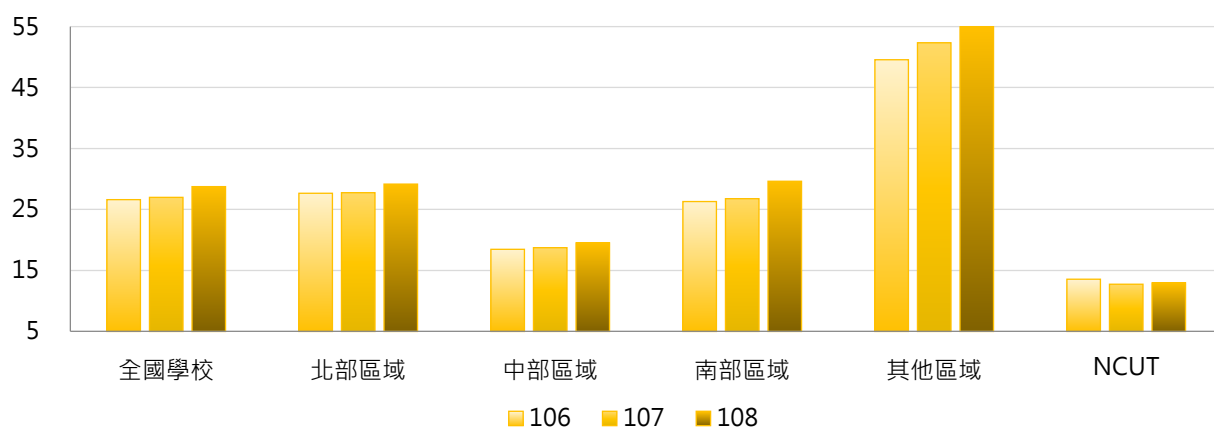
學年度	全國學校	公立大學	私立大學	公立技專	私立技專	NCUT
106	26.62	33.84	32.75	29.84	18.95	13.57
107	26.99	34.07	32.56	29.87	19.78	12.75
108	28.75	34.25	34.06	30.54	22.71	12.96





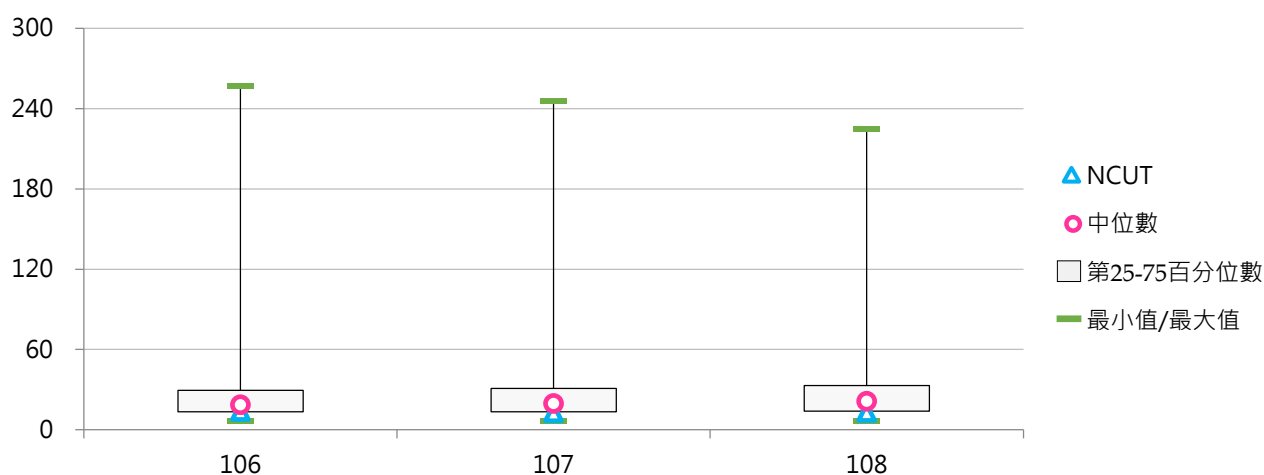
### 3. 106~108學年度每生校舍總樓地板面積(平方公尺) - 不同區域學校

學年度	全國學校	北部區域	中部區域	南部區域	其他區域	NCUT
106	26.62	27.66	18.47	26.30	49.56	13.57
107	26.99	27.75	18.74	26.77	52.34	12.75
108	28.75	29.16	19.52	29.63	54.96	12.96



### 4. 106~108學年度每生校舍總樓地板面積(平方公尺) - 排序百分位數

學年度	最小值	第25百分位數	中位數	第75百分位數	最大值	NCUT
106	6.86	13.61	18.70	29.56	257.12	13.57
107	6.65	13.46	19.58	31.05	245.18	12.75
108	6.92	14.04	21.27	33.20	225.09	12.96



### (三) 校舍校地面積比

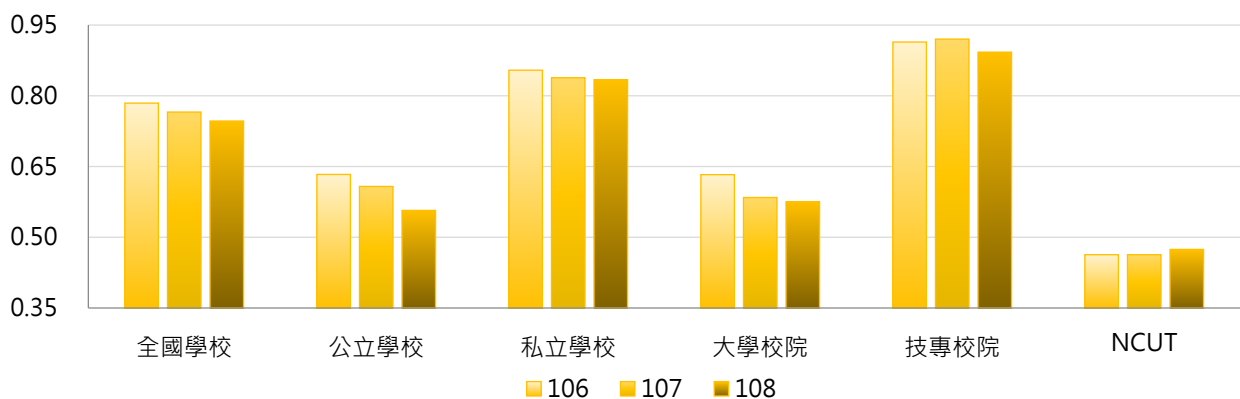
< 校舍總樓地板面積 / 校地面積 >

#### 1. 108學年度各類型學校【校舍校地面積比】最高前三校

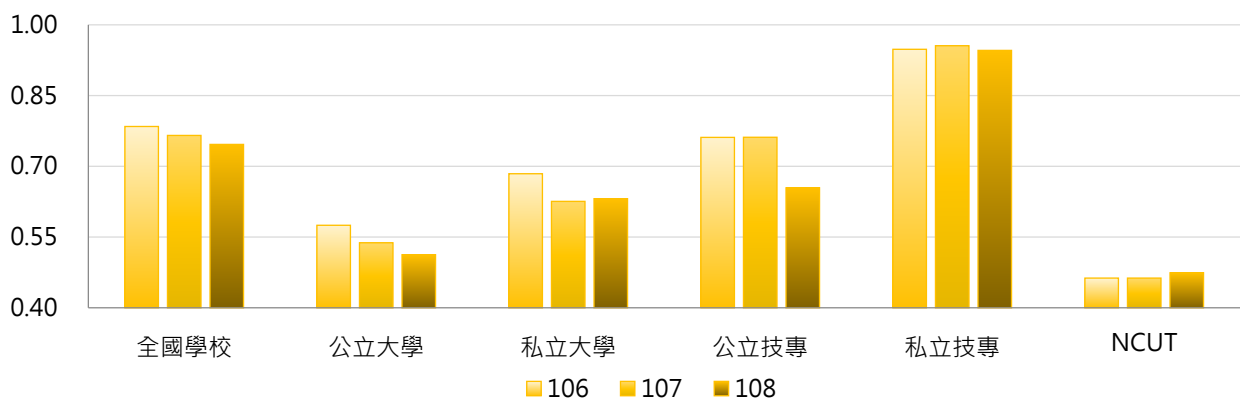
公立大學		私立大學		公立技專		私立技專	
NTUE	1.245	TTU	1.668	NTIN	1.630	UCH	3.091
NTCU	1.225	ISU	1.632	TCPA	1.255	CSU	2.294
NCHU	1.045	KMU	1.525	NUTC	1.168	OCU	1.929

#### 2. 106~108學年度校舍校地面積比 - 不同類型學校

學年度	全國學校	公立學校	私立學校	大學校院	技專校院	NCUT
106	0.784	0.633	0.854	0.633	0.914	0.463
107	0.765	0.608	0.838	0.584	0.920	0.463
108	0.746	0.557	0.834	0.575	0.892	0.474



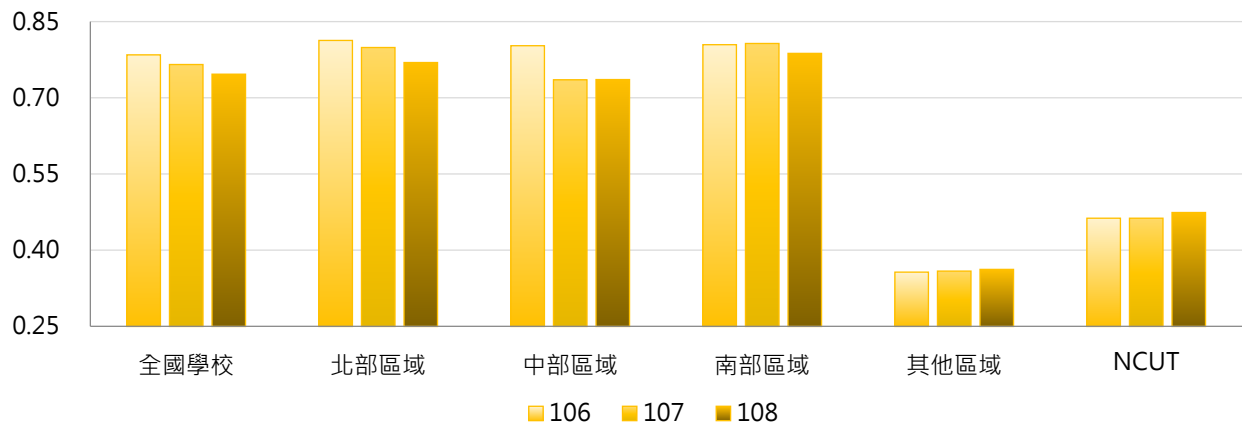
學年度	全國學校	公立大學	私立大學	公立技專	私立技專	NCUT
106	0.784	0.575	0.684	0.761	0.948	0.463
107	0.765	0.538	0.626	0.762	0.956	0.463
108	0.746	0.513	0.631	0.654	0.946	0.474





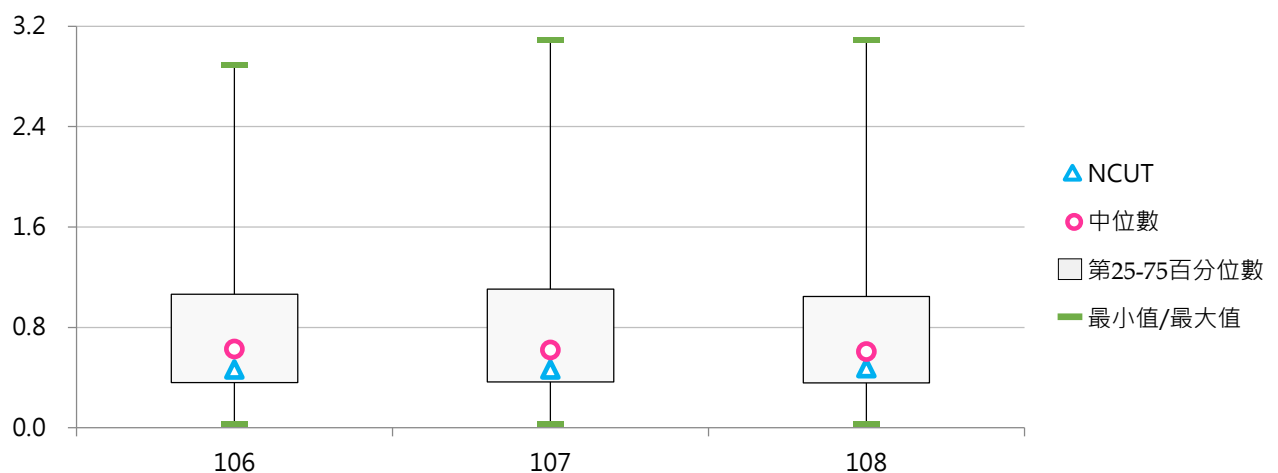
### 3. 106~108學年度校舍校地面積比 - 不同區域學校

學年度	全國學校	北部區域	中部區域	南部區域	其他區域	NCUT
106	0.784	0.813	0.802	0.804	0.357	0.463
107	0.765	0.799	0.735	0.807	0.359	0.463
108	0.746	0.769	0.736	0.787	0.362	0.474



### 4. 106~108學年度校舍校地面積比 - 排序百分位數

學年度	最小值	第25百分位數	中位數	第75百分位數	最大值	NCUT
106	0.028	0.361	0.628	1.066	2.895	0.463
107	0.028	0.367	0.619	1.106	3.091	0.463
108	0.029	0.359	0.606	1.046	3.091	0.474



## 二、校地面積

### (一) 校地面積(萬平方公尺)

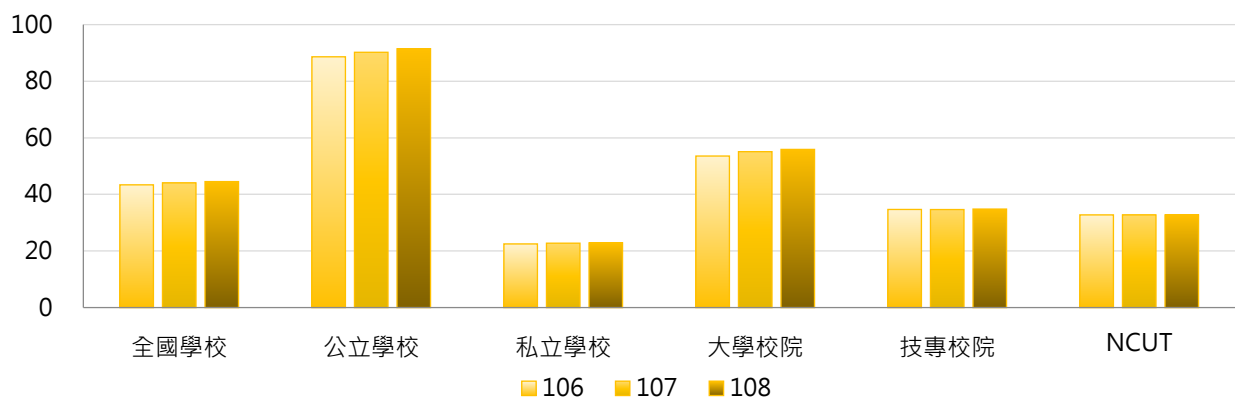
< 包括可使用校地、無法使用校地面積，並以現有使用面積列計，包括租借入者，不包括租借出者 >

#### 1. 108學年度各類型學校【校地面積(萬平方公尺)】最高前三校

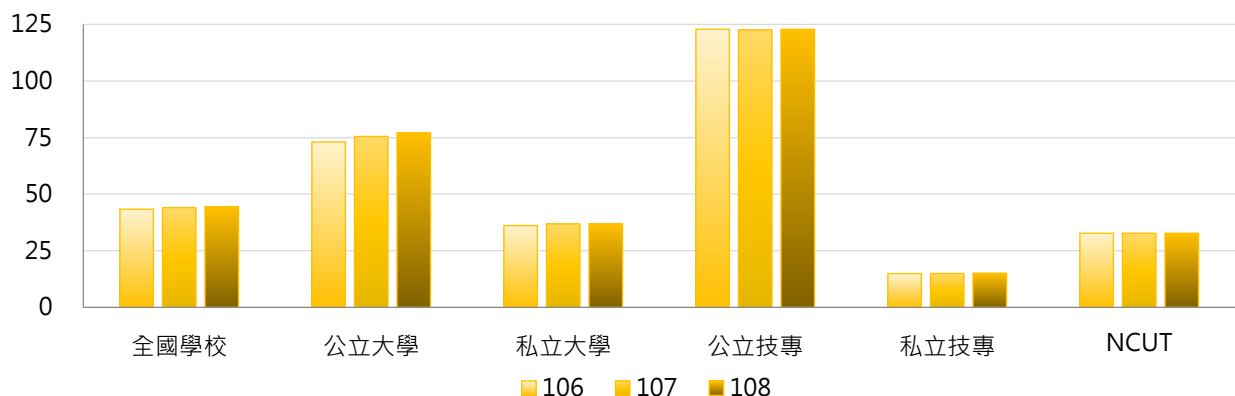
公立大學		私立大學		公立技專		私立技專	
NDHU	246.96	THU	133.91	NPUST	1,142.44	CYUT	66.39
NCKU	185.57	PCCU	115.13	NKUST	216.17	MCUT	61.90
NCYU	168.49	TCU	62.98	NTUT	193.92	CUST	43.79

#### 2. 106~108學年度校地面積(萬平方公尺) - 不同類型學校

學年度	全國學校	公立學校	私立學校	大學校院	技專校院	NCUT
106	43.37	88.61	22.49	53.55	34.68	32.75
107	44.06	90.21	22.76	55.09	34.65	32.75
108	44.52	91.46	22.86	55.89	34.81	32.75



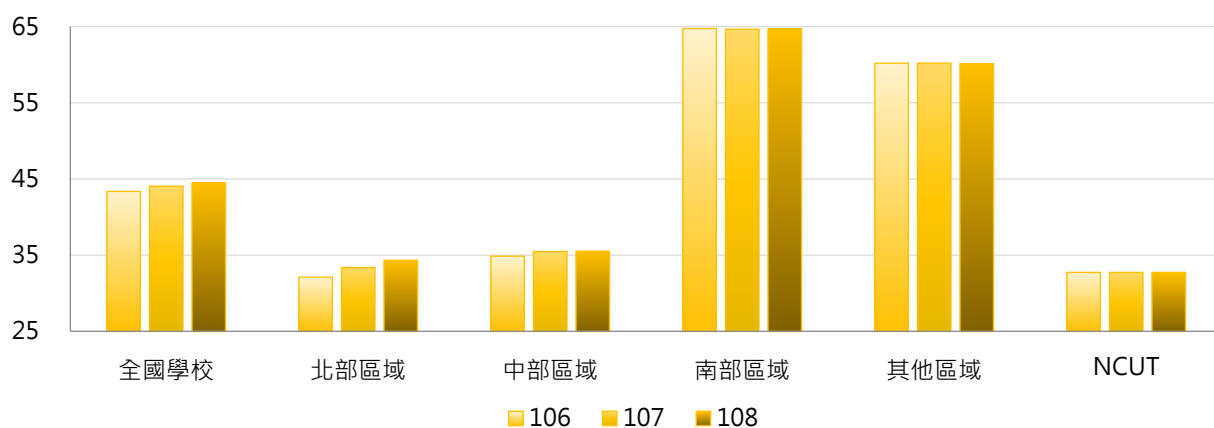
學年度	全國學校	公立大學	私立大學	公立技專	私立技專	NCUT
106	43.37	73.05	36.17	122.86	14.93	32.75
107	44.06	75.50	36.89	122.59	14.96	32.75
108	44.52	77.19	36.91	122.85	15.10	32.75





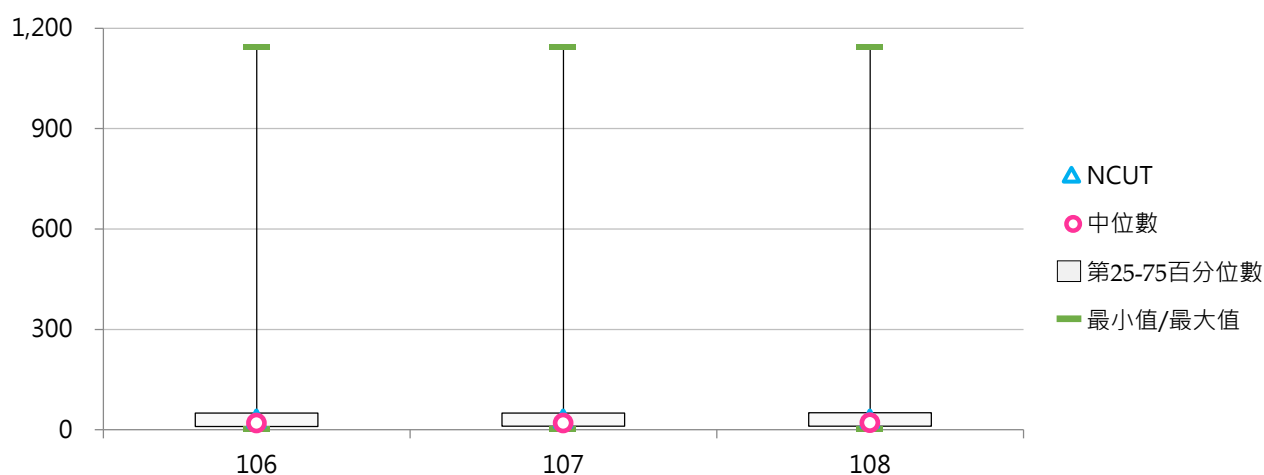
### 3. 106~108學年度校地面積(萬平方公尺) - 不同區域學校

學年度	全國學校	北部區域	中部區域	南部區域	其他區域	NCUT
106	43.37	32.12	34.88	64.74	60.20	32.75
107	44.06	33.40	35.50	64.65	60.20	32.75
108	44.52	34.34	35.53	64.71	60.13	32.75



### 4. 106~108學年度校地面積(萬平方公尺) - 排序百分位數

學年度	最小值	第25百分位數	中位數	第75百分位數	最大值	NCUT
106	1.69	10.20	19.73	50.23	1,142.67	32.75
107	1.69	10.98	19.94	50.23	1,142.67	32.75
108	3.00	11.36	20.61	51.09	1,142.44	32.75





## (二) 每生校地面積(平方公尺)

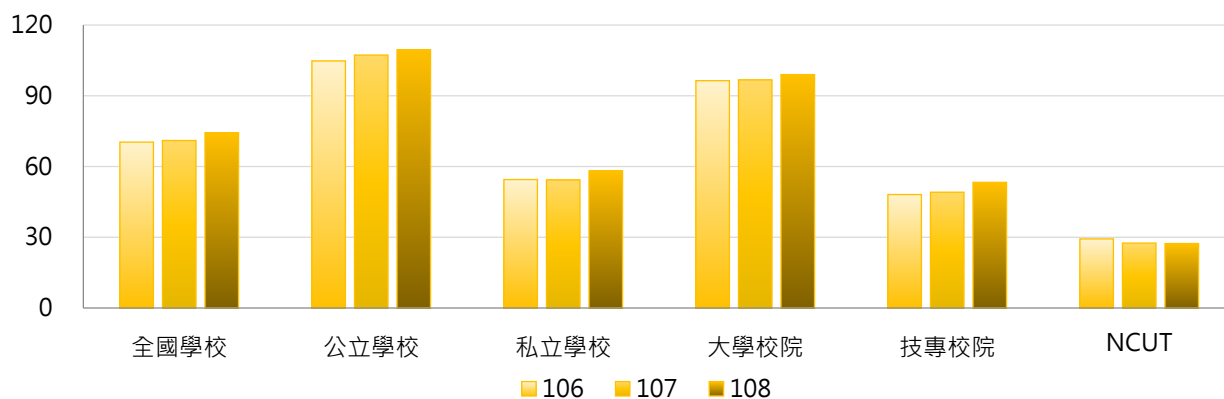
< 校地面積 / 全校在學學生數 >

### 1. 108學年度各類型學校【每生校地面積(平方公尺)】最高前三校

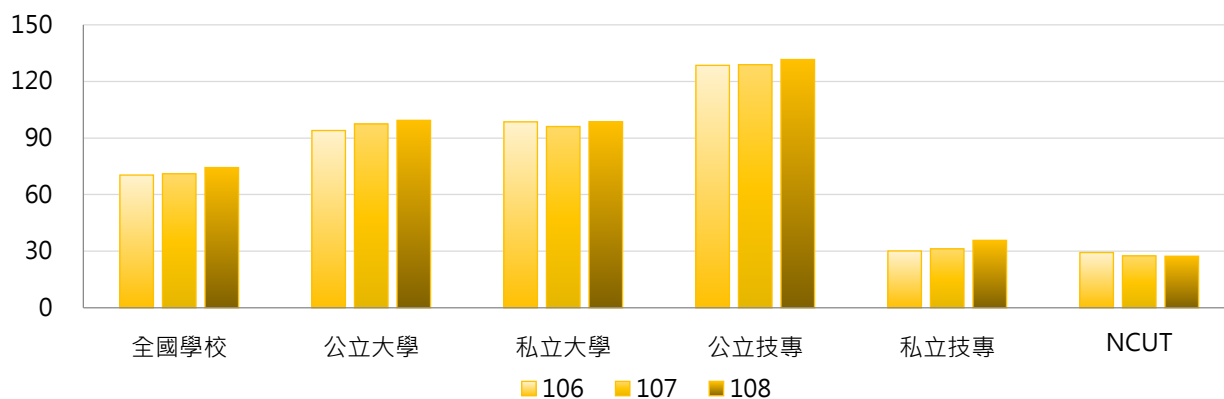
公立大學		私立大學		公立技專		私立技專	
TNNUA	358.09	DILA	982.43	NPUST	1,051.68	THT	230.82
NTSU	254.43	CTBC	369.44	NTC	228.65	DAHAN	175.86
NDHU	249.28	MMC	281.05	NPU	150.65	MCUT	135.40

### 2. 106~108學年度每生校地面積(平方公尺) - 不同類型學校

學年度	全國學校	公立學校	私立學校	大學校院	技專校院	NCUT
106	70.36	104.76	54.48	96.40	48.13	29.30
107	71.03	107.26	54.31	96.72	49.11	27.53
108	74.33	109.43	58.12	98.98	53.28	27.33

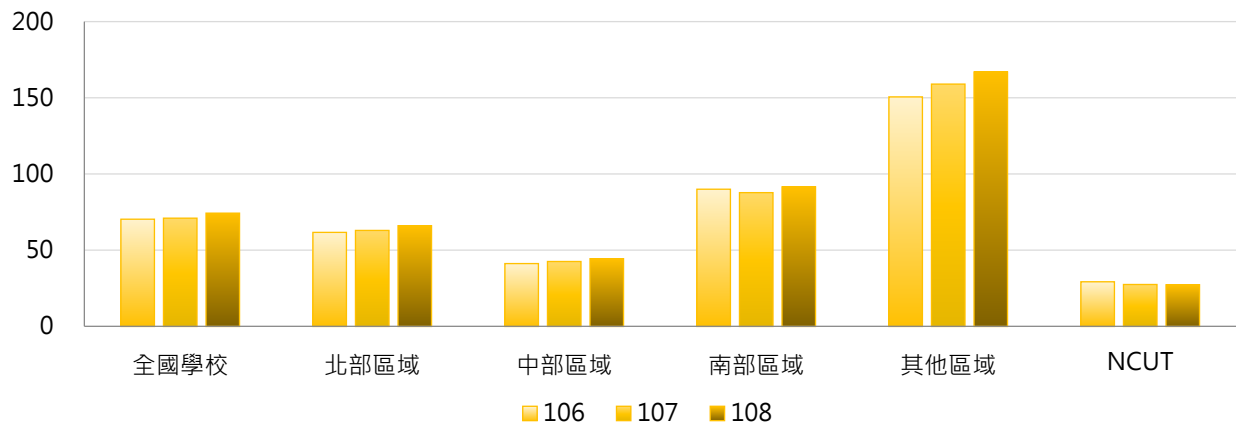


學年度	全國學校	公立大學	私立大學	公立技專	私立技專	NCUT
106	70.36	93.97	98.56	128.51	30.13	29.30
107	71.03	97.44	96.08	128.88	31.25	27.53
108	74.33	99.35	98.65	131.60	35.75	27.33



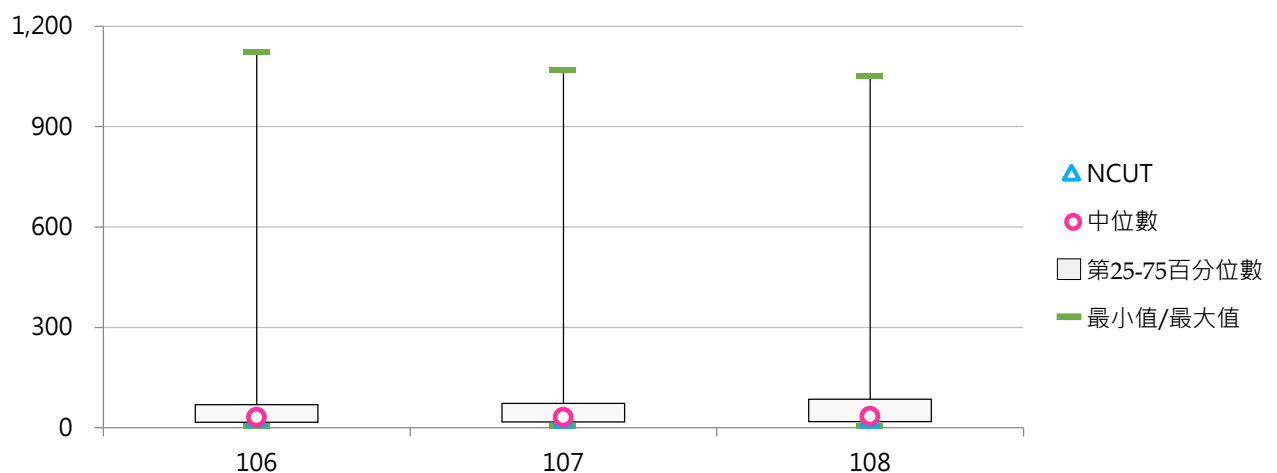
### 3. 106~108學年度每生校地面積(平方公尺) - 不同區域學校

學年度	全國學校	北部區域	中部區域	南部區域	其他區域	NCUT
106	70.36	61.71	41.25	90.03	150.56	29.30
107	71.03	62.99	42.61	87.78	158.98	27.53
108	74.33	66.07	44.46	91.57	166.92	27.33



### 4. 106~108學年度每生校地面積(平方公尺) - 排序百分位數

學年度	最小值	第25百分位數	中位數	第75百分位數	最大值	NCUT
106	4.50	16.69	31.42	68.89	1,122.25	29.30
107	4.30	17.50	31.94	72.65	1,070.15	27.53
108	4.33	18.81	34.31	85.38	1,051.68	27.33



### (三) 可使用校地(萬平方公尺)

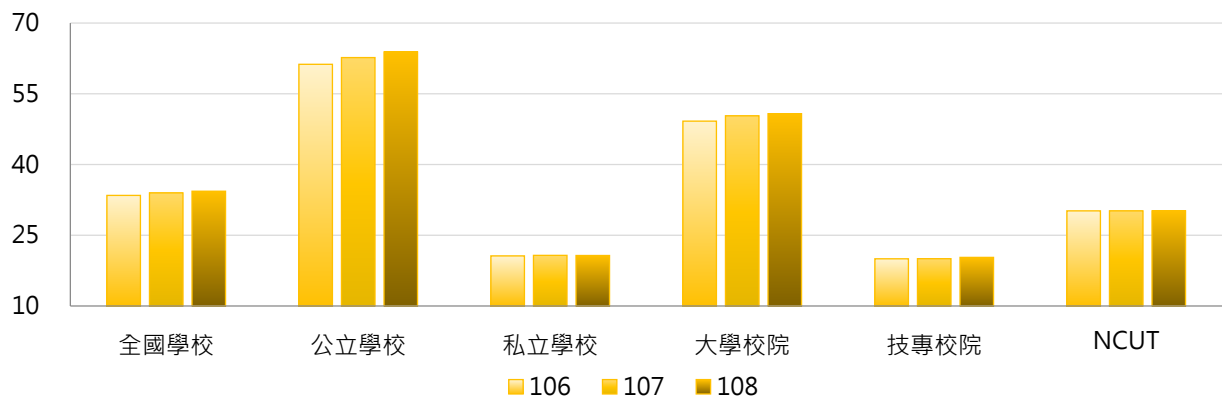
< 包括校舍基地、露天運動場地及其他校地 >

#### 1. 108學年度各類型學校【可使用校地(萬平方公尺)】最高前三校

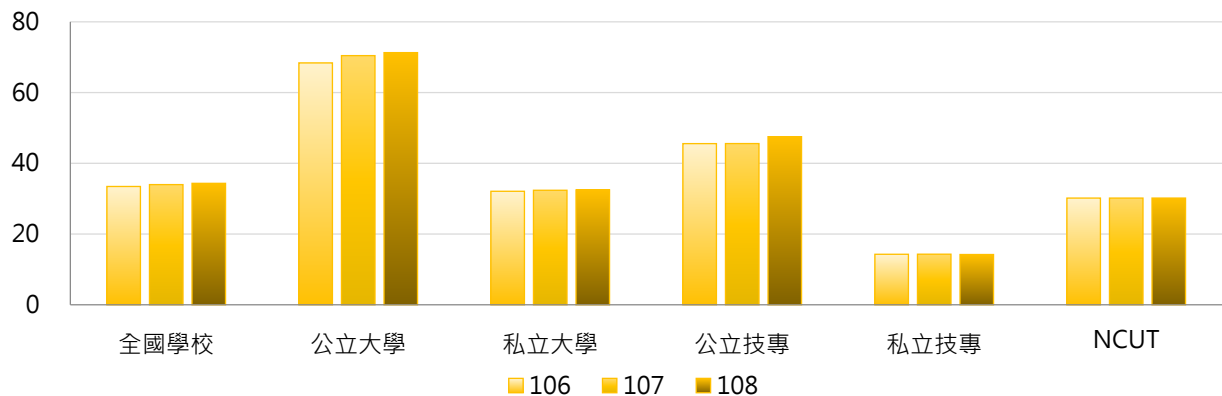
公立大學		私立大學		公立技專		私立技專	
NDHU	246.96	THU	133.91	NPUST	289.09	CYUT	66.39
NCKU	185.57	PCCU	115.13	NKUST	124.11	MCUT	61.90
NCNU	148.46	TCU	62.98	YUNTECH	58.11	STU	37.45

#### 2. 106~108學年度可使用校地(萬平方公尺) - 不同類型學校

學年度	全國學校	公立學校	私立學校	大學校院	技專校院	NCUT
106	33.45	61.25	20.62	49.20	20.01	30.17
107	33.98	62.67	20.74	50.32	20.03	30.17
108	34.34	63.86	20.71	50.77	20.31	30.17

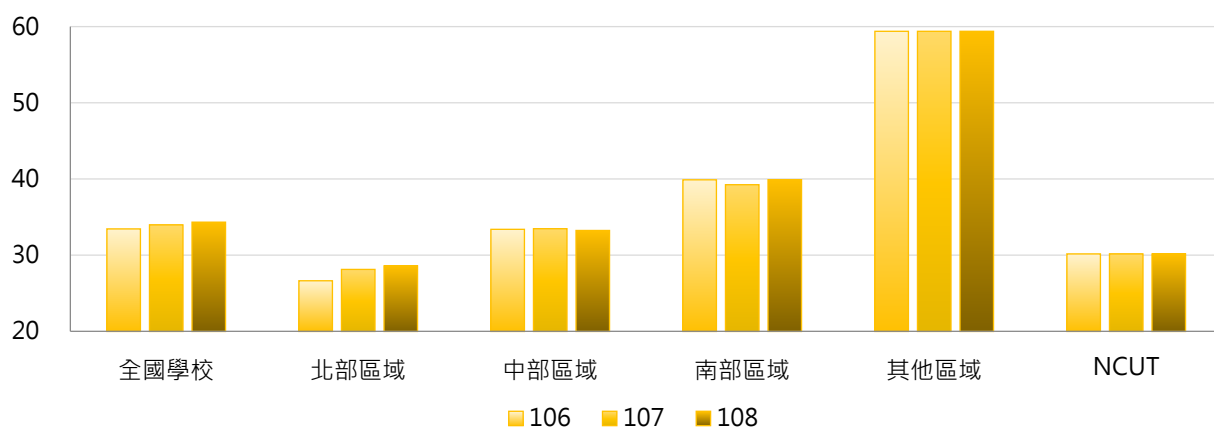


學年度	全國學校	公立大學	私立大學	公立技專	私立技專	NCUT
106	33.45	68.37	32.09	45.57	14.29	30.17
107	33.98	70.44	32.38	45.58	14.31	30.17
108	34.34	71.29	32.47	47.53	14.22	30.17



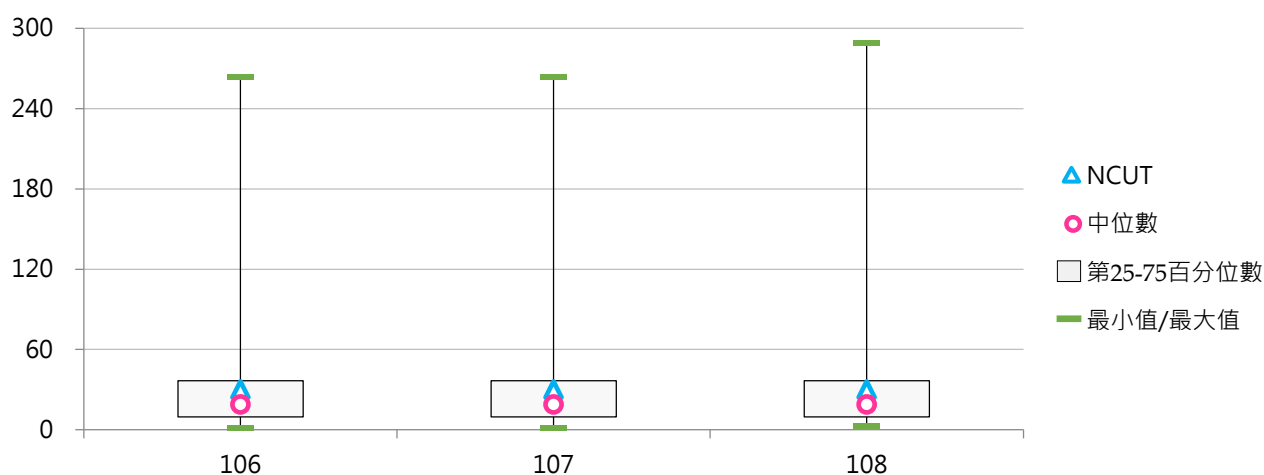
### 3. 106~108學年度可使用校地(萬平方公尺) - 不同區域學校

學年度	全國學校	北部區域	中部區域	南部區域	其他區域	NCUT
106	33.45	26.65	33.40	39.89	59.38	30.17
107	33.98	28.14	33.48	39.25	59.38	30.17
108	34.34	28.60	33.25	39.91	59.38	30.17



### 4. 106~108學年度可使用校地(萬平方公尺) - 排序百分位數

學年度	最小值	第25百分位數	中位數	第75百分位數	最大值	NCUT
106	1.69	9.78	18.91	36.75	263.62	30.17
107	1.69	9.78	18.91	36.75	263.62	30.17
108	3.00	9.72	18.91	36.75	289.09	30.17



#### (四) 每生可使用校地(平方公尺)

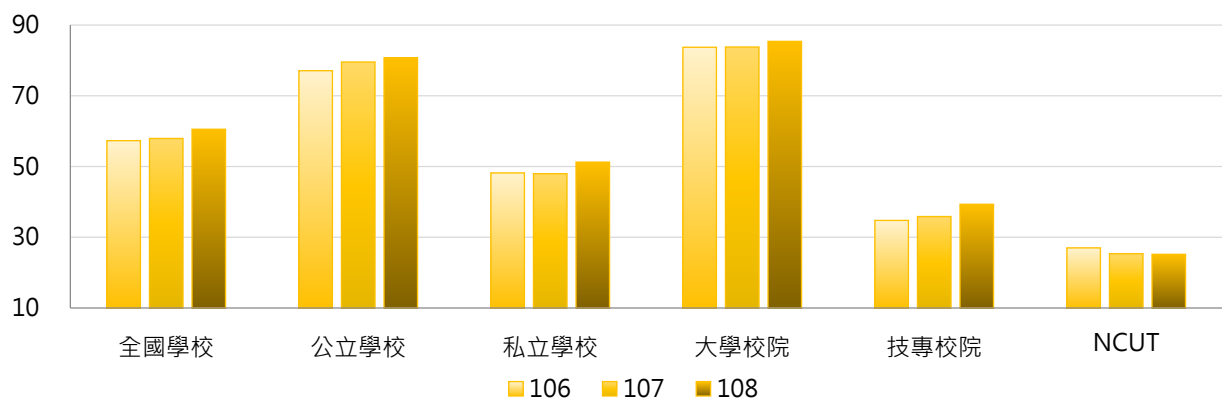
< 可使用校地面積 / 全校在學學生數 >

##### 1. 108學年度各類型學校【每生可使用校地(平方公尺)】最高前三校

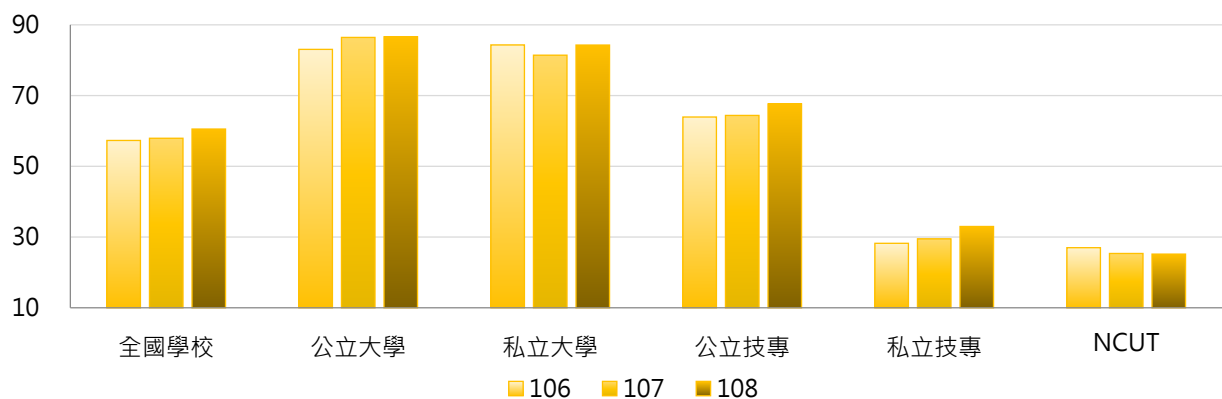
公立大學		私立大學		公立技專		私立技專	
NTSU	249.71	DILA	726.23	NPUST	266.12	THT	230.82
NDHU	249.28	CTBC	355.06	NTC	228.65	DAHAN	175.86
NCNU	243.06	MMC	281.05	NPU	150.65	MCUT	135.40

##### 2. 106~108學年度每生可使用校地(平方公尺) - 不同類型學校

學年度	全國學校	公立學校	私立學校	大學校院	技專校院	NCUT
106	57.31	77.08	48.18	83.71	34.77	27.00
107	57.93	79.54	47.95	83.78	35.86	25.36
108	60.53	80.68	51.24	85.38	39.33	25.18



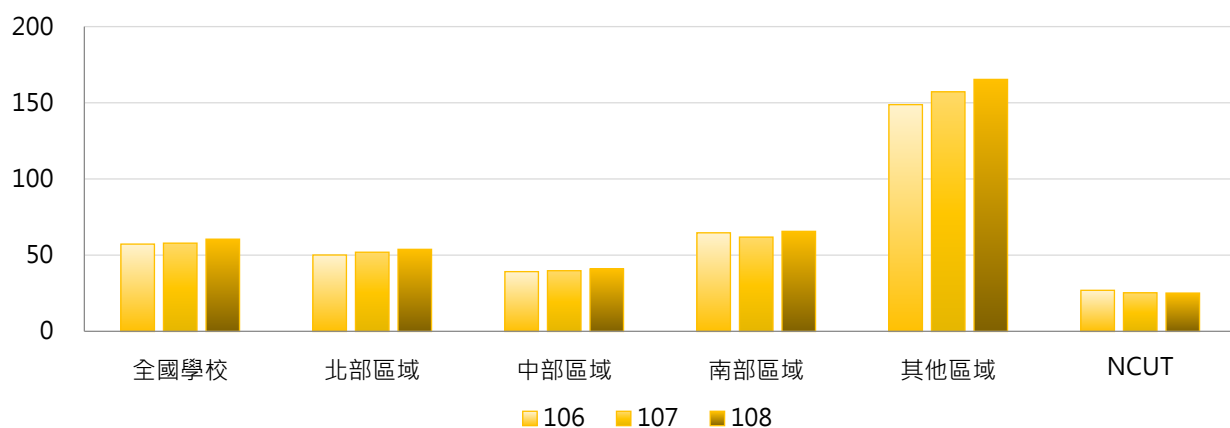
學年度	全國學校	公立大學	私立大學	公立技專	私立技專	NCUT
106	57.31	83.05	84.30	63.94	28.24	27.00
107	57.93	86.43	81.41	64.38	29.48	25.36
108	60.53	86.61	84.28	67.64	32.99	25.18





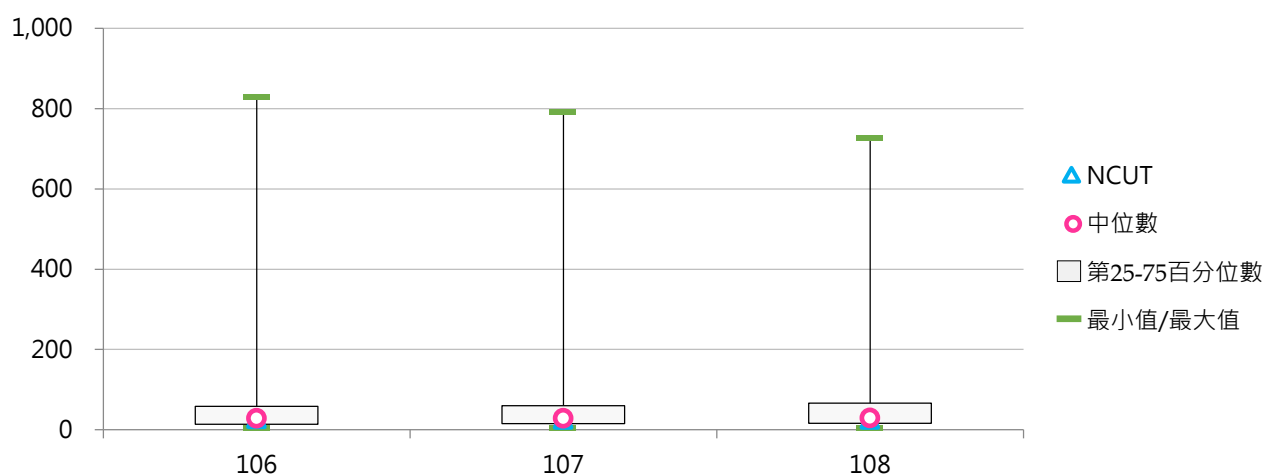
### 3. 106~108學年度每生可使用校地(平方公尺) - 不同區域學校

學年度	全國學校	北部區域	中部區域	南部區域	其他區域	NCUT
106	57.31	50.15	39.24	64.71	148.78	27.00
107	57.93	51.98	39.85	61.89	157.19	25.36
108	60.53	53.87	41.00	65.67	165.34	25.18



### 4. 106~108學年度每生可使用校地(平方公尺) - 排序百分位數

學年度	最小值	第25百分位數	中位數	第75百分位數	最大值	NCUT
106	4.50	14.08	28.26	58.45	829.58	27.00
107	4.30	15.18	28.27	60.10	791.07	25.36
108	4.33	16.19	29.25	66.62	726.23	25.18



## (五) 可使用校地 - 校舍基地(萬平方公尺)

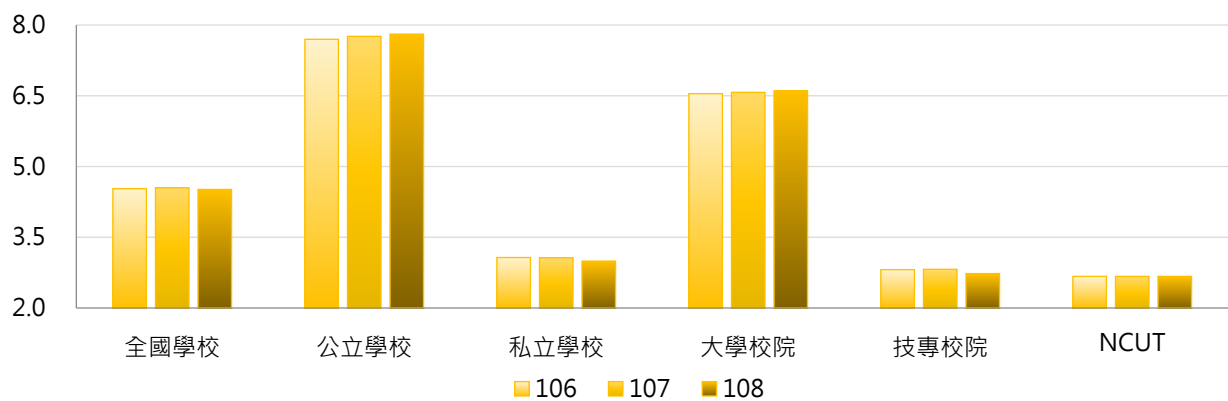
< 校舍占地面積(指建築物之地基) >

### 1. 108學年度各類型學校【可使用校地 - 校舍基地(萬平方公尺)】最高前三校

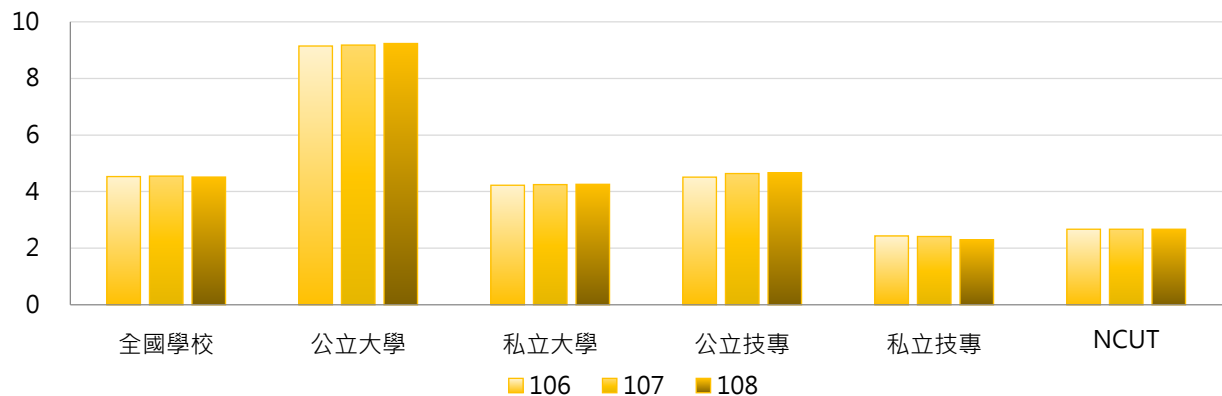
公立大學		私立大學		公立技專		私立技專	
NTU	46.94	DILA	13.60	NKUST	16.46	CNU	5.55
NDHU	37.43	HFU	12.65	NPUST	14.60	CGUST	5.27
NCKU	23.87	PCCU	11.26	YUNTECH	8.19	LIT	5.05

### 2. 106~108學年度可使用校地 - 校舍基地(萬平方公尺) - 不同類型學校

學年度	全國學校	公立學校	私立學校	大學校院	技專校院	NCUT
106	4.53	7.70	3.07	6.54	2.81	2.67
107	4.55	7.76	3.07	6.57	2.82	2.67
108	4.51	7.81	2.99	6.60	2.73	2.67



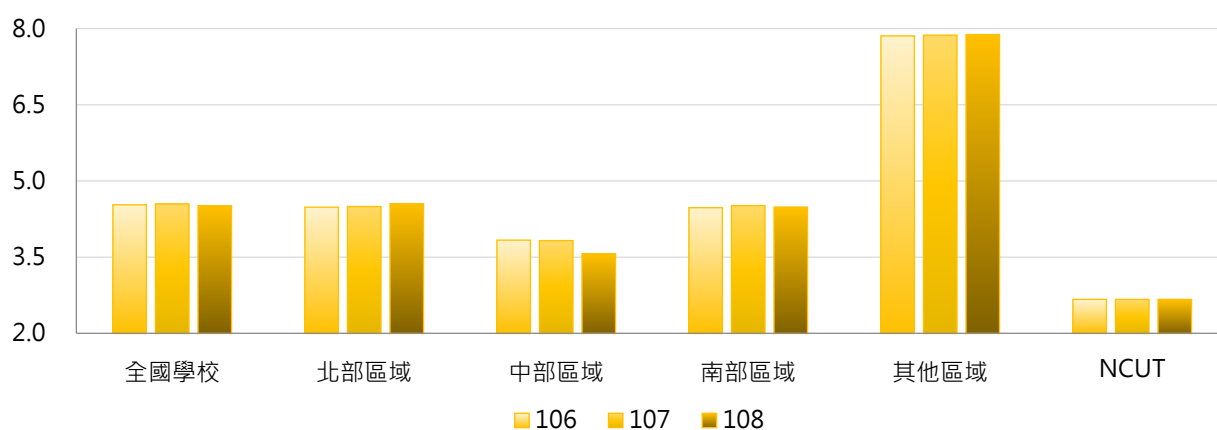
學年度	全國學校	公立大學	私立大學	公立技專	私立技專	NCUT
106	4.53	9.14	4.22	4.51	2.43	2.67
107	4.55	9.18	4.25	4.64	2.41	2.67
108	4.51	9.23	4.26	4.67	2.30	2.67





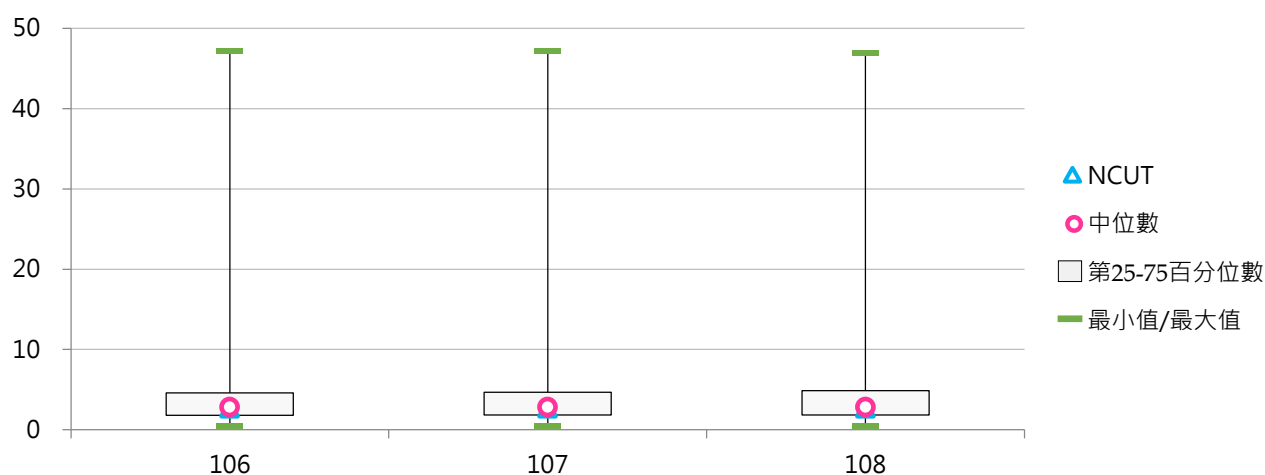
### 3. 106~108學年度可使用校地 - 校舍基地(萬平方公尺) - 不同區域學校

學年度	全國學校	北部區域	中部區域	南部區域	其他區域	NCUT
106	4.53	4.49	3.84	4.47	7.86	2.67
107	4.55	4.50	3.83	4.52	7.87	2.67
108	4.51	4.55	3.56	4.49	7.88	2.67



### 4. 106~108學年度可使用校地 - 校舍基地(萬平方公尺) - 排序百分位數

學年度	最小值	第25百分位數	中位數	第75百分位數	最大值	NCUT
106	0.45	1.83	2.82	4.62	47.19	2.67
107	0.45	1.84	2.81	4.69	47.14	2.67
108	0.45	1.84	2.81	4.87	46.94	2.67



## (六) 可使用校地 - 露天運動場地(萬平方公尺)

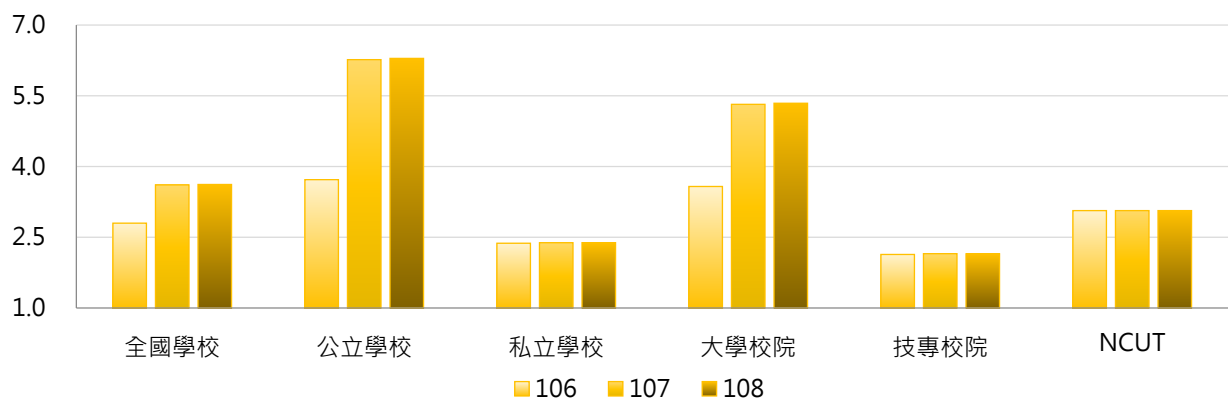
< 運動場地(以露天者為限) >

### 1. 108學年度各類型學校【可使用校地 - 露天運動場地(萬平方公尺)】最高前三校

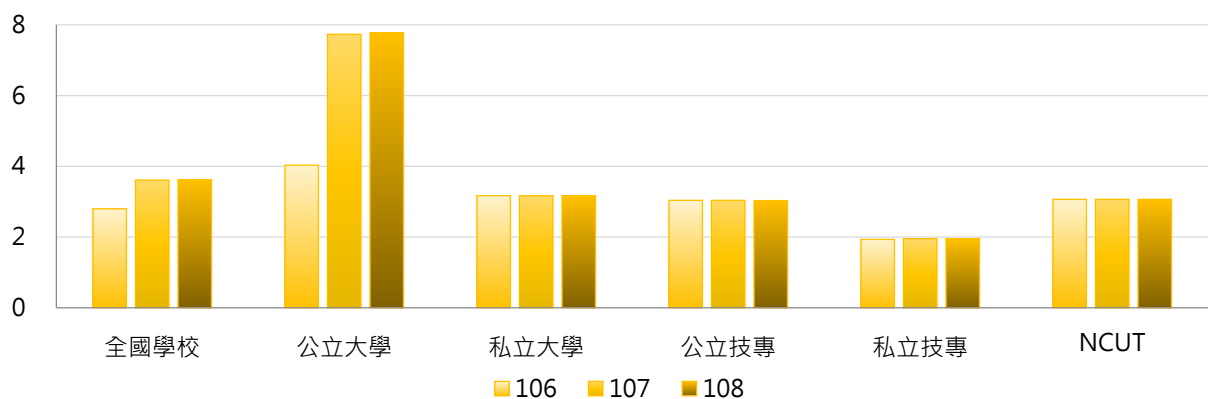
公立大學		私立大學		公立技專		私立技專	
UTAPEI	122.35	CTBC	7.50	NKUST	9.64	DAHAN	7.34
NCYU	11.02	THU	7.24	NTC	9.23	TTC	4.94
NCTU	9.85	TCU	6.03	YUNTECH	5.80	KSU	4.77

### 2. 106~108學年度可使用校地 - 露天運動場地(萬平方公尺) - 不同類型學校

學年度	全國學校	公立學校	私立學校	大學校院	技專校院	NCUT
106	2.80	3.72	2.37	3.58	2.14	3.07
107	3.61	6.27	2.38	5.32	2.15	3.07
108	3.62	6.29	2.39	5.34	2.15	3.07



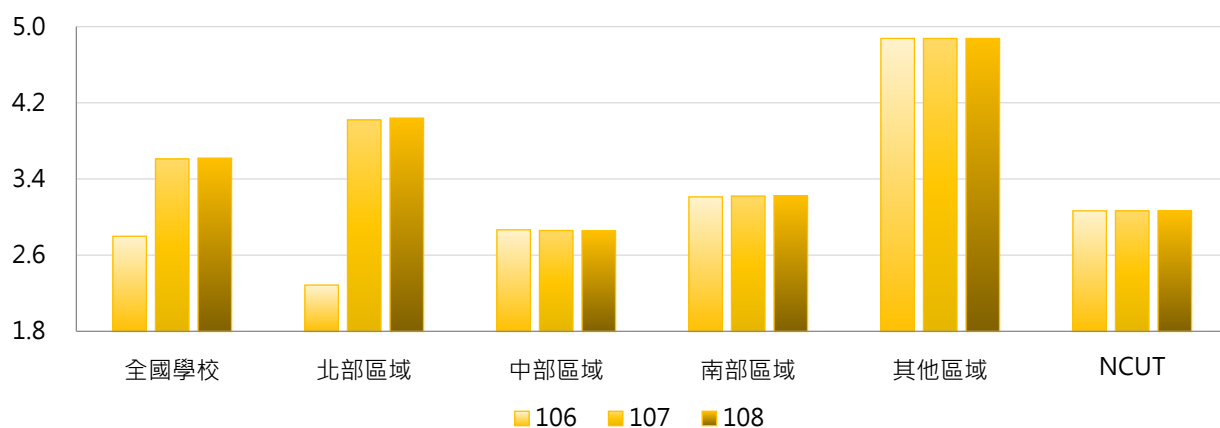
學年度	全國學校	公立大學	私立大學	公立技專	私立技專	NCUT
106	2.80	4.03	3.17	3.04	1.93	3.07
107	3.61	7.73	3.16	3.04	1.95	3.07
108	3.62	7.77	3.17	3.03	1.95	3.07





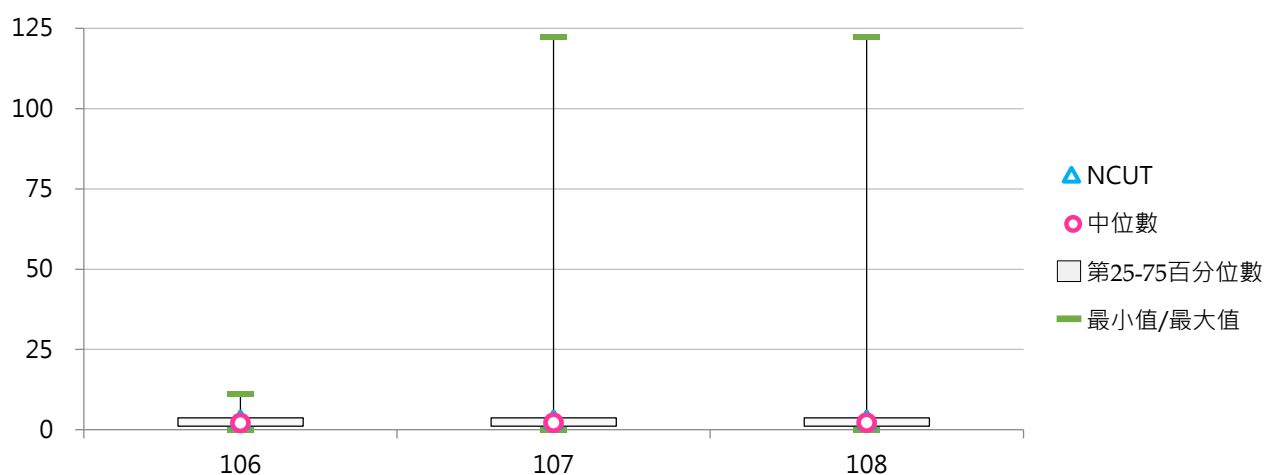
### 3. 106~108學年度可使用校地 - 露天運動場地(萬平方公尺) - 不同區域學校

學年度	全國學校	北部區域	中部區域	南部區域	其他區域	NCUT
106	2.80	2.29	2.87	3.21	4.88	3.07
107	3.61	4.02	2.86	3.22	4.88	3.07
108	3.62	4.04	2.85	3.22	4.88	3.07



### 4. 106~108學年度可使用校地 - 露天運動場地(萬平方公尺) - 排序百分位數

學年度	最小值	第25百分位數	中位數	第75百分位數	最大值	NCUT
106	0.00	1.16	2.14	3.71	11.02	3.07
107	0.00	1.18	2.16	3.75	122.35	3.07
108	0.07	1.18	2.16	3.75	122.35	3.07





## (七) 可使用校地 - 其他校地(萬平方公尺)

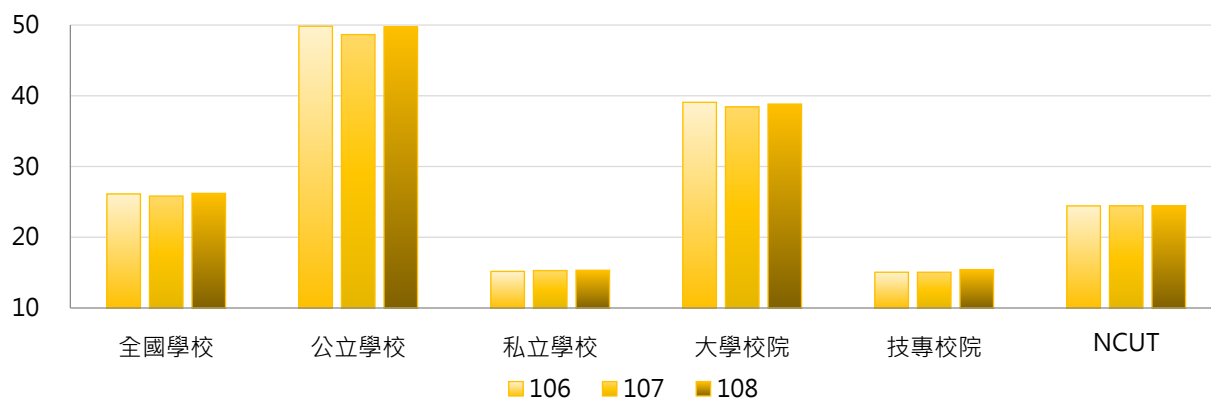
< 包括花園、空地、道路、未興建之空地、露天停車場等 >

### 1. 108學年度各類型學校【可使用校地 - 其他校地(萬平方公尺)】最高前三校

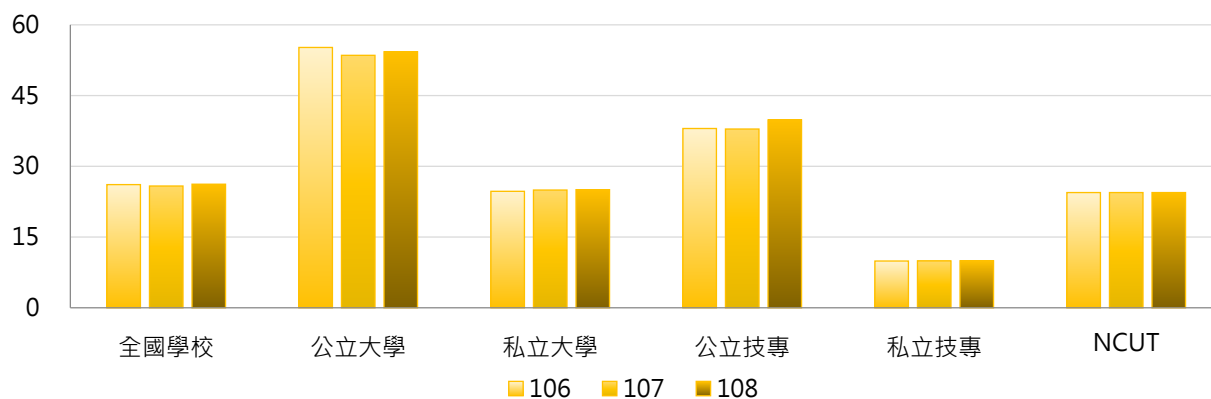
公立大學		私立大學		公立技專		私立技專	
NDHU	201.76	THU	115.64	NPUST	269.67	CYUT	62.57
NCKU	157.17	PCCU	103.43	NKUST	98.02	MCUT	55.83
NCNU	136.97	NHU	54.49	YUNTECH	44.12	CUST	31.25

### 2. 106~108學年度可使用校地 - 其他校地(萬平方公尺) - 不同類型學校

學年度	全國學校	公立學校	私立學校	大學校院	技專校院	NCUT
106	26.12	49.83	15.18	39.08	15.06	24.43
107	25.82	48.65	15.29	38.43	15.06	24.43
108	26.20	49.76	15.33	38.83	15.43	24.43

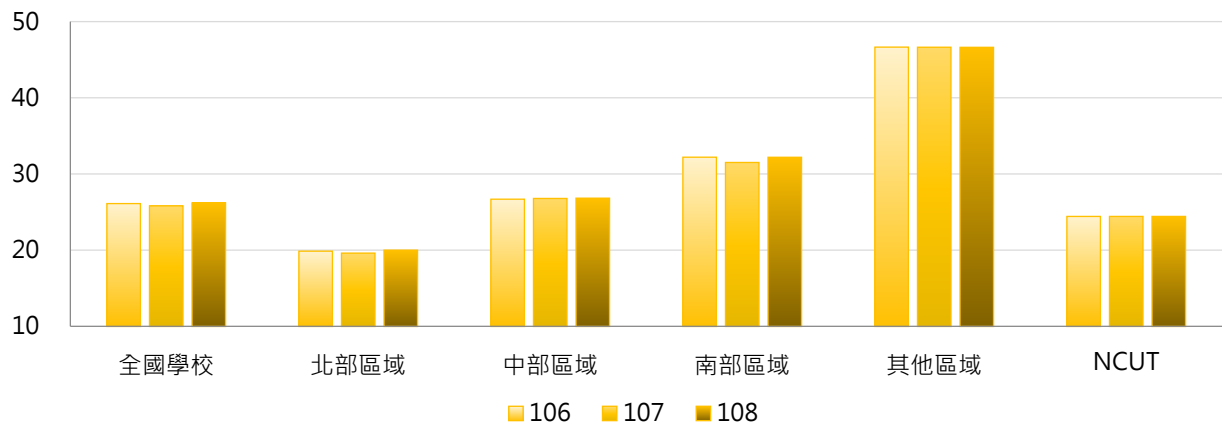


學年度	全國學校	公立大學	私立大學	公立技專	私立技專	NCUT
106	26.12	55.20	24.70	38.02	9.92	24.43
107	25.82	53.53	24.97	37.91	9.94	24.43
108	26.20	54.28	25.04	39.83	9.97	24.43



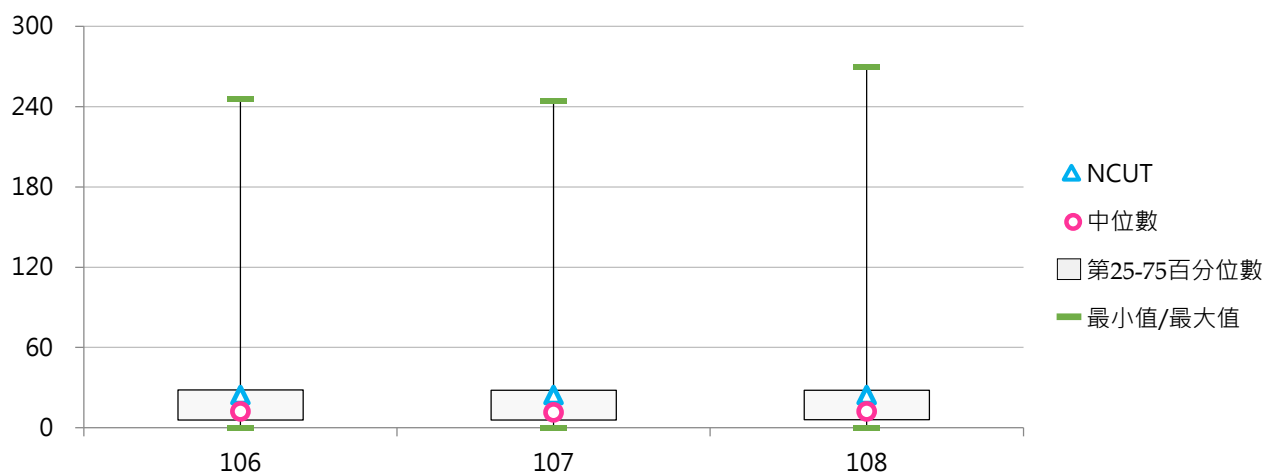
### 3. 106~108學年度可使用校地 - 其他校地(萬平方公尺) - 不同區域學校

學年度	全國學校	北部區域	中部區域	南部區域	其他區域	NCUT
106	26.12	19.88	26.70	32.21	46.65	24.43
107	25.82	19.62	26.79	31.51	46.63	24.43
108	26.20	20.01	26.83	32.20	46.62	24.43



### 4. 106~108學年度可使用校地 - 其他校地(萬平方公尺) - 排序百分位數

學年度	最小值	第25百分位數	中位數	第75百分位數	最大值	NCUT
106	0.09	5.90	12.13	28.29	245.27	24.43
107	0.09	5.90	11.56	28.13	244.37	24.43
108	0.16	6.05	12.11	28.13	269.67	24.43



## 貳 學生宿舍

### 統計說明



#### 【統計對象】

全國152所大專校院，包含教育大學，但不包括宗教學校、空中大學及軍警校院。其中國立高雄海洋科技大學、國立高雄第一科技大學、國立高雄應用科技大學於107年2月1日合併成為國立高雄科技大學，其數據係以三校整併統計整理。

#### 【區域劃分】

北部區域：基隆市、臺北市、新北市、桃園市、新竹市、新竹縣、宜蘭縣  
中部區域：苗栗縣、臺中市、彰化縣、南投縣、雲林縣  
南部區域：嘉義市、嘉義縣、臺南市、高雄市、屏東縣、澎湖縣  
其他區域：花蓮縣、臺東縣、金門縣、連江縣

#### 【學生宿舍床位數】

係指學校【自有宿舍】之校內非BOT、校內BOT之床位數與【租賃宿舍】之床位數加總。

#### 【自有宿舍】

包括校內非BOT、校內BOT等類別之學生宿舍，其中「校內BOT宿舍」係指依促參法規定學校委託民間興建營運之學生宿舍。

#### 【租賃宿舍】

係指學校向外機構承租宿舍，如學校向台糖、國泰建設、民間業主等承租建築提供給學生住宿。

#### 【申請宿舍人數】

係指全體學生正式向學校提出【申請學校宿舍之人數】。

#### 【校外租屋學生數】

校外租屋學生數部分係由各校自行估算；係指學生自行於校外租賃房屋之人數。

#### 【日間學制】

包括二專(日間)、五專、學士班(日間)、碩士班(日間)、博士班等學制班別；其中學士班(日間)包含大學四年制(或四技)、大學二年制(或二技)及學士後第二專長學位學程。

#### 【資料來源】

109年7月31日整理自教育部統計處及大專校院校務資訊公開平臺：「學生住宿情形」資料由【教育部高教司大學校院校務資料庫】之「校5.學校學生住宿狀況表」、【教育部技職司技專校院校務資料庫】之「表4-9-2.學校學生住宿狀況資料表」產出，並由【教育部統計處】彙整提供，以每年10月15日為統計基準日。



## 一、宿舍床位數

### (一) 學生宿舍床位數(含自有及租賃宿舍)

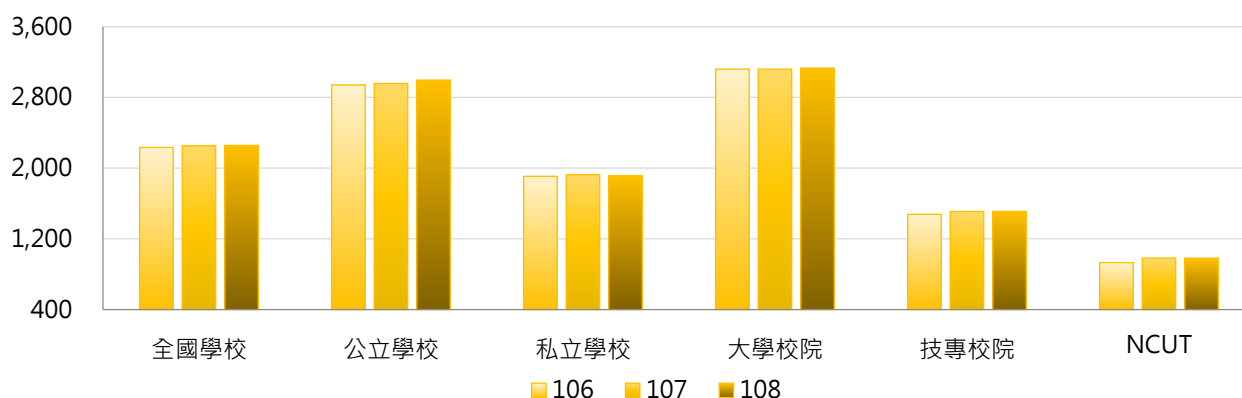
< 自有宿舍包括校內非BOT、校內BOT等類別 >

#### 1. 108學年度各類型學校【學生宿舍床位數(含自有及租賃宿舍)】最高前三校

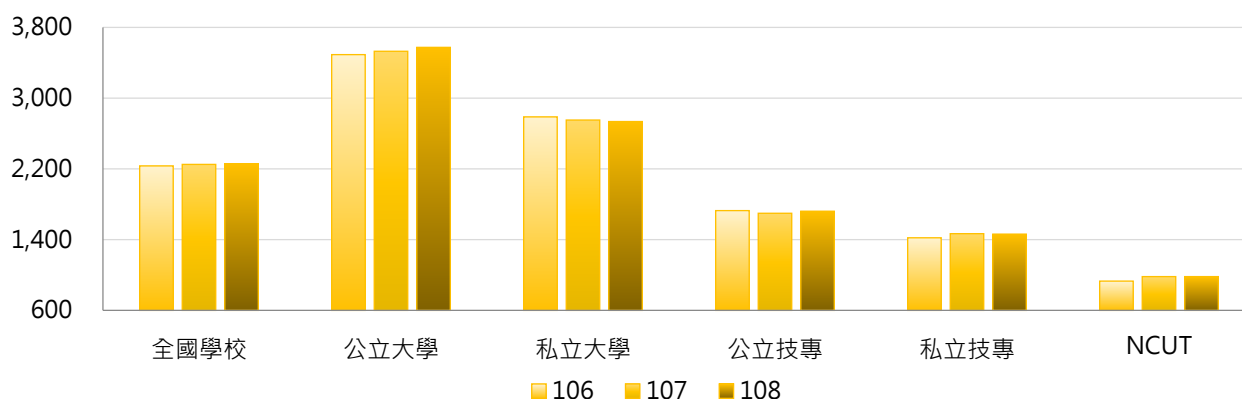
公立大學		私立大學		公立技專		私立技專	
NTU	12,147	ISU	7,696	NKUST	4,828	CGUST	7,064
NCTU	9,004	CGU	6,262	NPUST	3,277	CNU	4,992
NTHU	8,438	THU	5,193	YUNTECH	2,718	STUST	3,656

#### 2. 106~108學年度學生宿舍床位數(含自有及租賃宿舍) - 不同類型學校

學年度	全國學校	公立學校	私立學校	大學校院	技專校院	NCUT
106	2,234	2,941	1,907	3,120	1,477	931
107	2,251	2,957	1,925	3,119	1,510	982
108	2,256	2,995	1,915	3,131	1,510	982

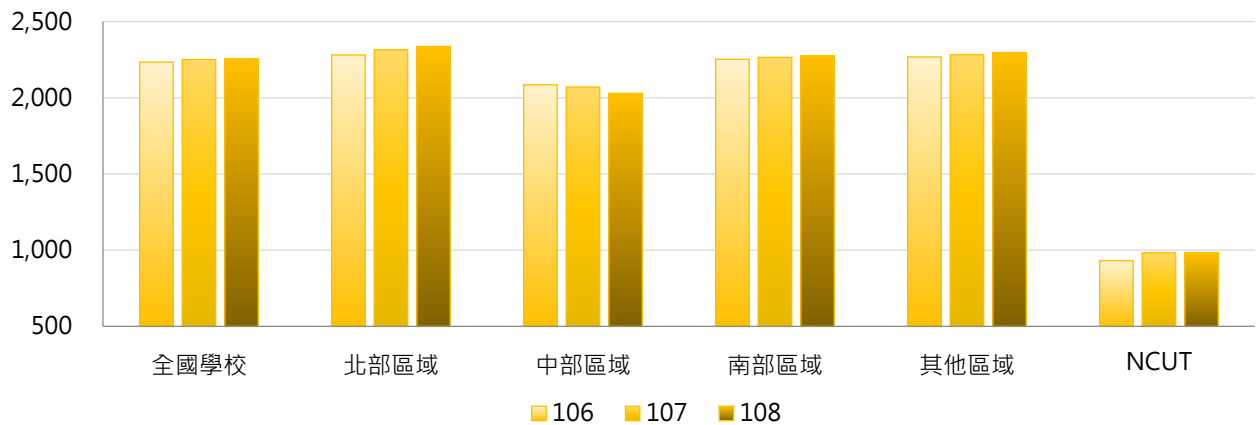


學年度	全國學校	公立大學	私立大學	公立技專	私立技專	NCUT
106	2,234	3,492	2,788	1,728	1,421	931
107	2,251	3,530	2,752	1,698	1,467	982
108	2,256	3,574	2,735	1,721	1,462	982



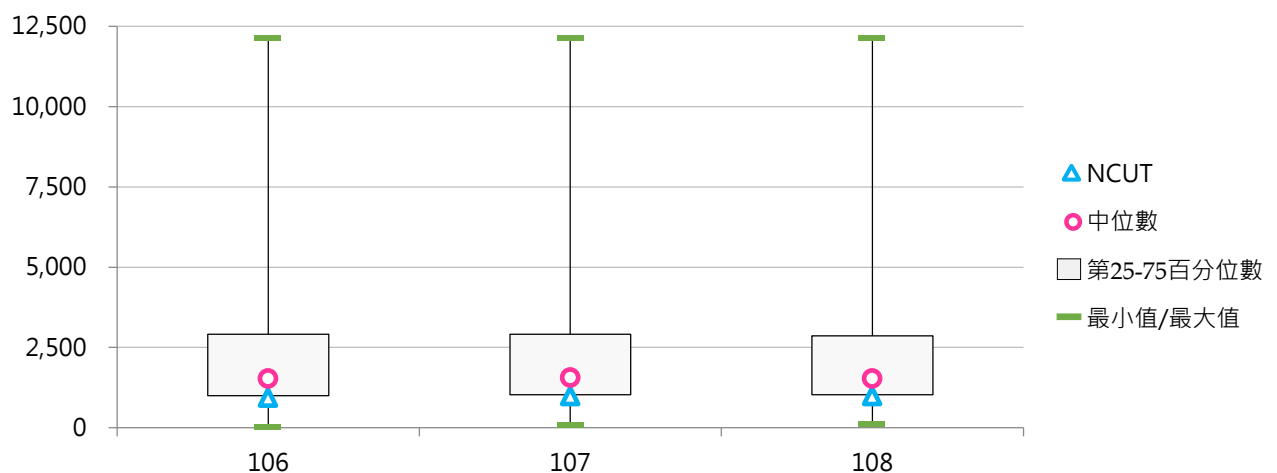
### 3. 106~108學年度學生宿舍床位數(含自有及租賃宿舍) - 不同區域學校

學年度	全國學校	北部區域	中部區域	南部區域	其他區域	NCUT
106	2,234	2,281	2,085	2,253	2,268	931
107	2,251	2,314	2,071	2,265	2,284	982
108	2,256	2,337	2,029	2,274	2,297	982



### 4. 106~108學年度學生宿舍床位數(含自有及租賃宿舍) - 排序百分位數

學年度	最小值	第25百分位數	中位數	第75百分位數	最大值	NCUT
106	39	1,005	1,533	2,918	12,147	931
107	94	1,032	1,560	2,914	12,147	982
108	116	1,033	1,535	2,864	12,147	982



## (二) 申請學校宿舍人數

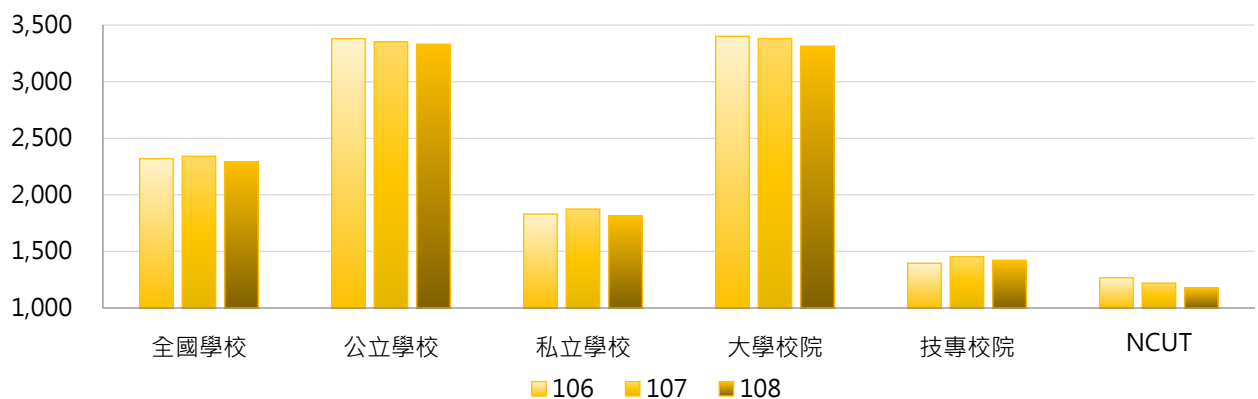
< 全體學生正式向學校提出申請學校宿舍之人數 >

### 1. 108學年度各類型學校【申請學校宿舍人數】最高前三校

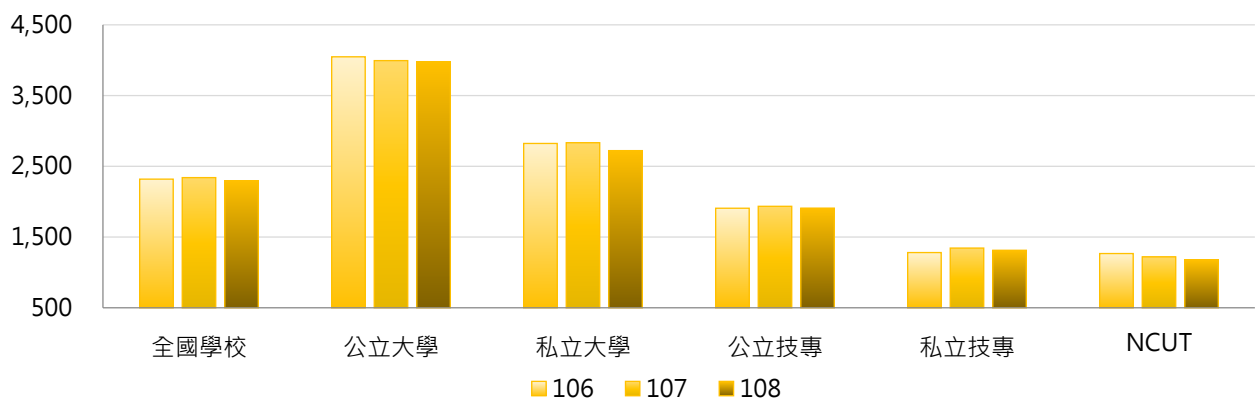
公立大學		私立大學		公立技專		私立技專	
NTU	14,005	ISU	7,865	NKUST	5,963	CNU	5,769
NCKU	9,487	THU	6,994	NTUST	3,470	CGUST	5,229
NTHU	8,920	PCCU	5,940	NPUST	3,056	STUST	4,210

### 2. 106~108學年度申請學校宿舍人數 - 不同類型學校

學年度	全國學校	公立學校	私立學校	大專校院	技專校院	NCUT
106	2,319	3,379	1,830	3,400	1,396	1,267
107	2,340	3,350	1,874	3,380	1,452	1,220
108	2,293	3,330	1,814	3,313	1,422	1,178

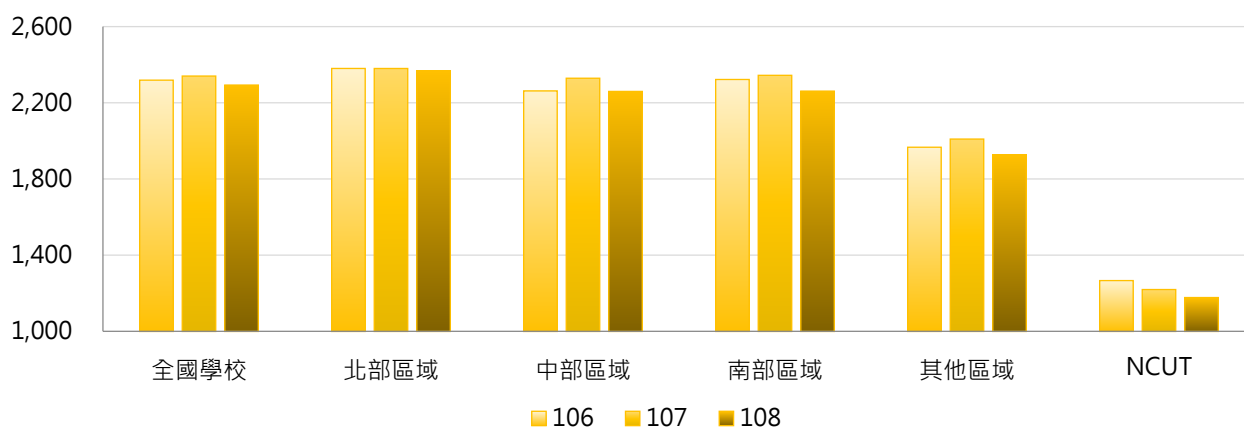


學年度	全國學校	公立大學	私立大學	公立技專	私立技專	NCUT
106	2,319	4,047	2,823	1,907	1,281	1,267
107	2,340	3,994	2,833	1,935	1,344	1,220
108	2,293	3,976	2,722	1,909	1,313	1,178



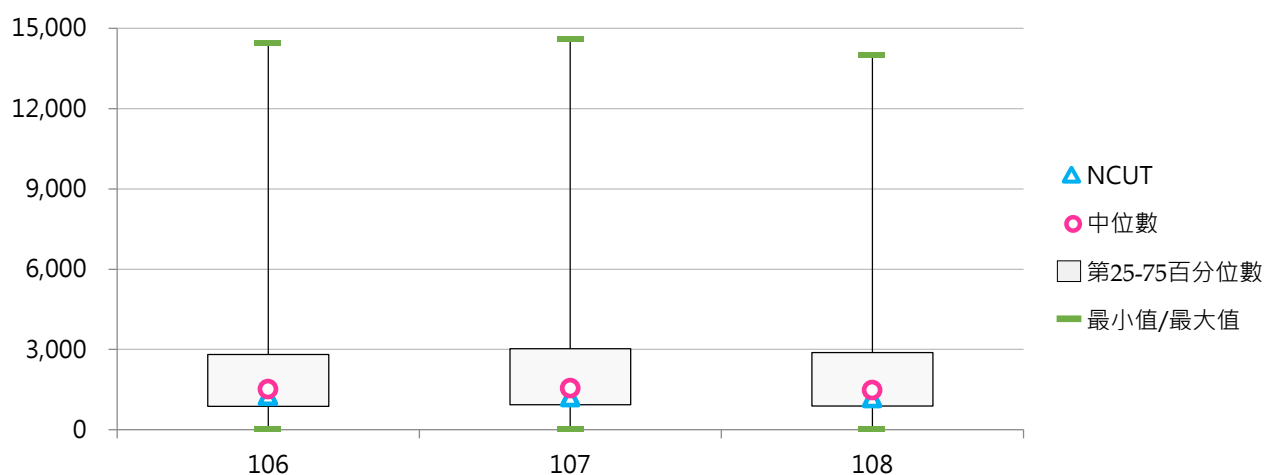
### 3. 106~108學年度申請學校宿舍人數 - 不同區域學校

學年度	全國學校	北部區域	中部區域	南部區域	其他區域	NCUT
106	2,319	2,380	2,262	2,322	1,967	1,267
107	2,340	2,380	2,329	2,344	2,010	1,220
108	2,293	2,368	2,260	2,261	1,928	1,178



### 4. 106~108學年度申請學校宿舍人數 - 排序百分位數

學年度	最小值	第25百分位數	中位數	第75百分位數	最大值	NCUT
106	47	874	1,514	2,809	14,469	1,267
107	51	936	1,557	3,034	14,607	1,220
108	42	890	1,484	2,888	14,005	1,178



### (三) 申請宿舍人數占日間學制學生數比率

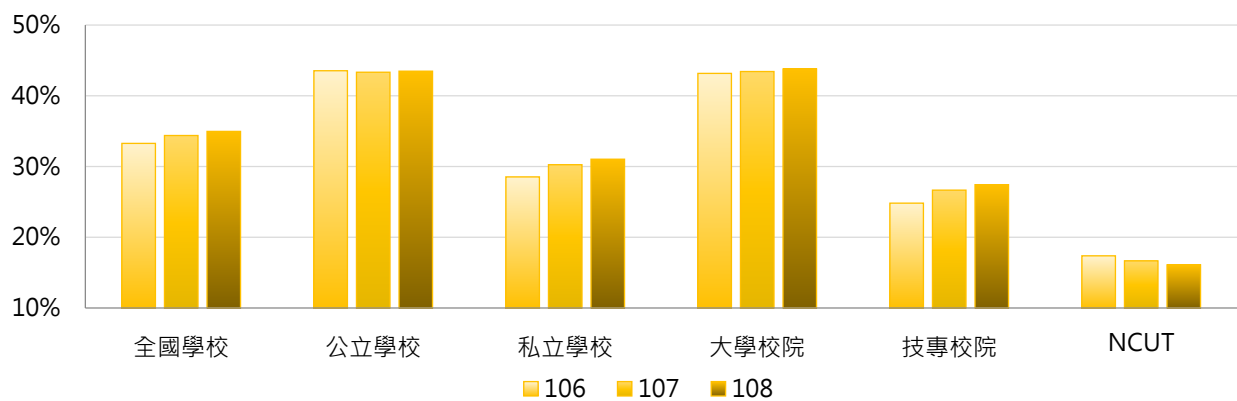
< 申請學校宿舍人數 / 日間學制(學士班(日間)、碩士班(日間)、博士班、五專、二專(日間))在學學生數 >

#### 1. 108學年度各類型學校【申請宿舍人數占日間學制學生數比率】最高前三校

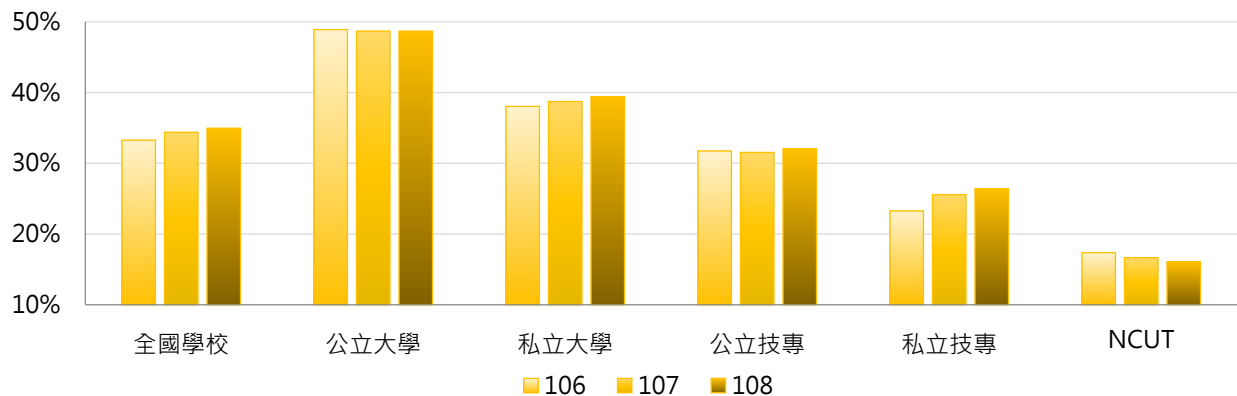
公立大學		私立大學		公立技專		私立技專	
TNNUA	78.64%	CTBC	79.94%	NTC	54.84%	CGUST	101.57%
NDHU	71.61%	MMC	74.42%	TCPA	51.39%	TCUST	73.46%
NCNU	70.88%	CGU	74.27%	NTIN	49.74%	MCUT	67.97%

#### 2. 106~108學年度申請宿舍人數占日間學制學生數比率 - 不同類型學校

學年度	全國學校	公立學校	私立學校	大學校院	技專校院	NCUT
106	33.27%	43.54%	28.53%	43.16%	24.82%	17.38%
107	34.38%	43.33%	30.25%	43.43%	26.66%	16.66%
108	34.96%	43.47%	31.03%	43.78%	27.43%	16.10%

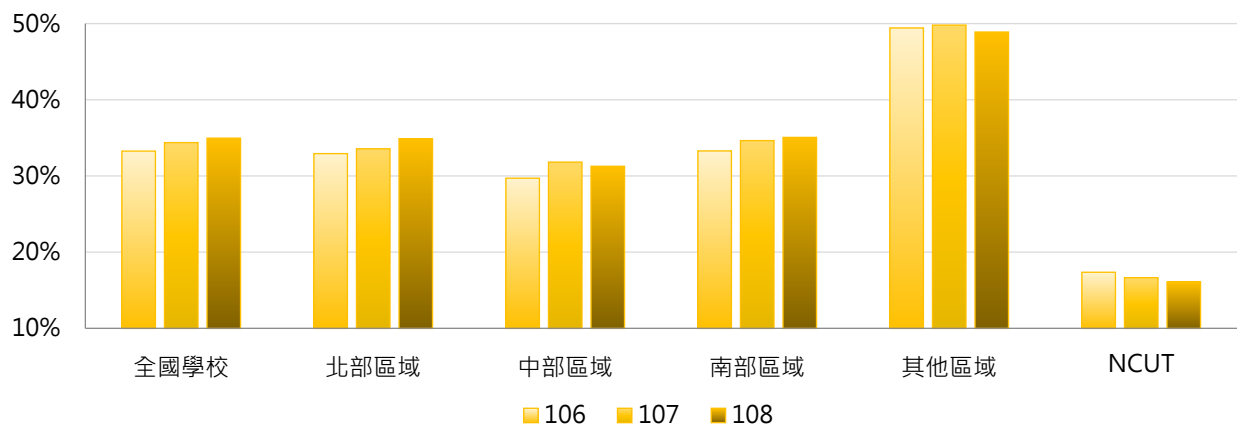


學年度	全國學校	公立大學	私立大學	公立技專	私立技專	NCUT
106	33.27%	48.90%	38.05%	31.75%	23.27%	17.38%
107	34.38%	48.69%	38.73%	31.54%	25.57%	16.66%
108	34.96%	48.68%	39.42%	32.03%	26.40%	16.10%



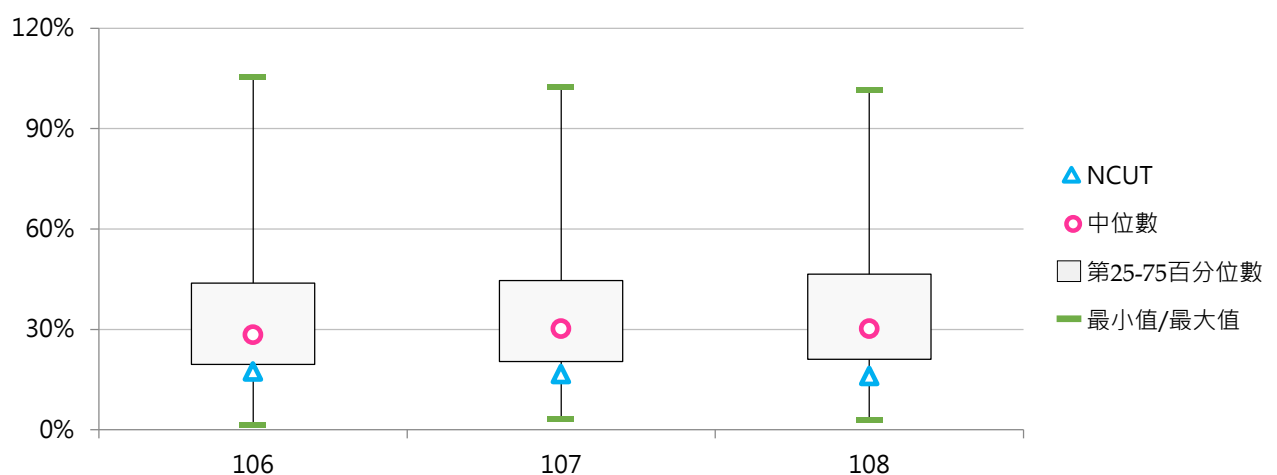
### 3. 106 ~ 108學年度申請宿舍人數占日間學制學生數比率 - 不同區域學校

學年度	全國學校	北部區域	中部區域	南部區域	其他區域	NCUT
106	33.27%	32.94%	29.72%	33.28%	49.42%	17.38%
107	34.38%	33.57%	31.82%	34.65%	49.79%	16.66%
108	34.96%	34.89%	31.28%	35.07%	48.89%	16.10%



### 4. 106 ~ 108學年度申請宿舍人數占日間學制學生數比率 - 排序百分位數

學年度	最小值	第25百分位數	中位數	第75百分位數	最大值	NCUT
106	1.37%	19.54%	28.40%	43.88%	105.34%	17.38%
107	3.15%	20.41%	30.22%	44.64%	102.44%	16.66%
108	2.89%	21.06%	30.18%	46.48%	101.57%	16.10%



#### (四) 學生宿舍床位數與申請宿舍人數比值

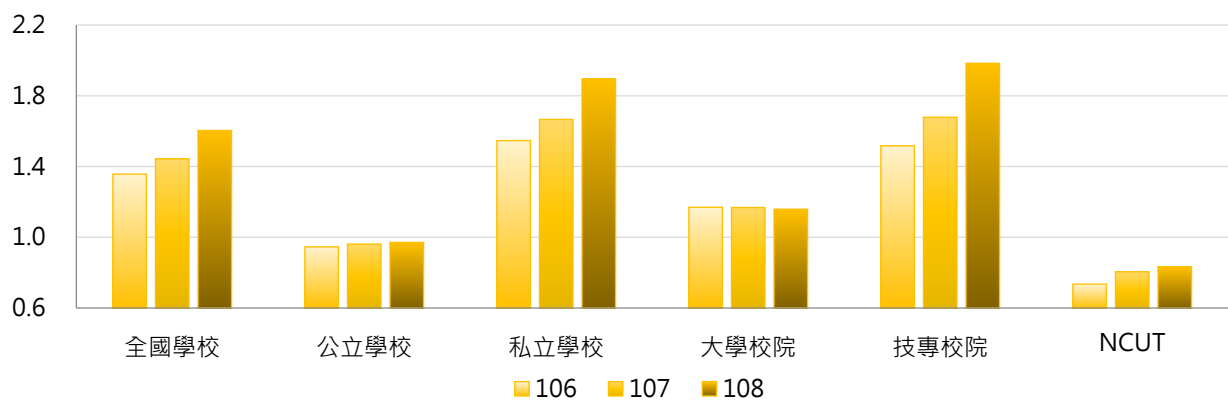
< 學生宿舍床位數(含自有及租賃宿舍) / 申請學校宿舍人數 >

##### 1. 108學年度各類型學校【學生宿舍床位數與申請宿舍人數比值】最高前三校

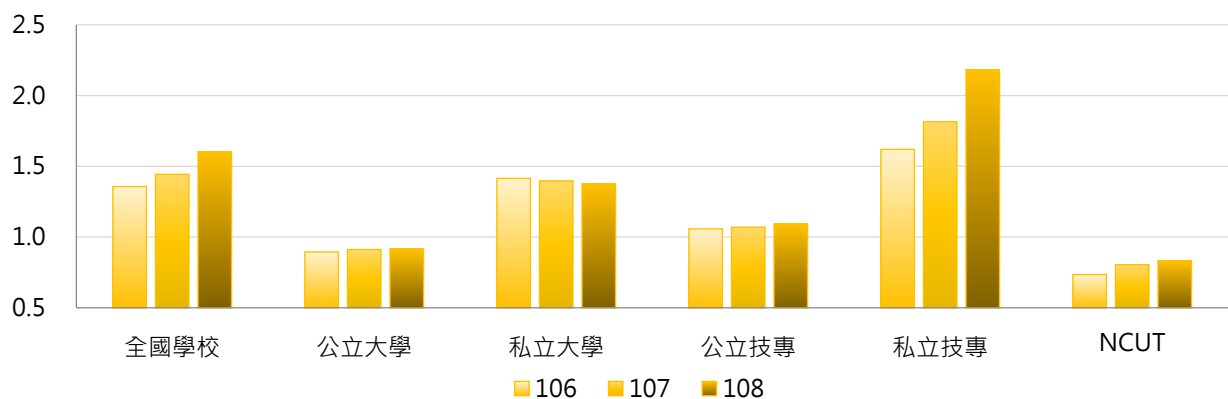
公立大學		私立大學		公立技專		私立技專	
NKNU	1.21	TOKO	7.08	TCPA	3.70	DAHAN	27.44
NCTU	1.17	TSU	3.85	NTC	1.43	THT	14.12
TNNUA	1.08	UKN	3.06	NPUST	1.07	TUST	12.68

##### 2. 106~108學年度學生宿舍床位數與申請宿舍人數比值 - 不同類型學校

學年度	全國學校	公立學校	私立學校	大學校院	技專校院	NCUT
106	1.36	0.95	1.55	1.17	1.52	0.73
107	1.44	0.96	1.67	1.17	1.68	0.80
108	1.60	0.97	1.90	1.16	1.98	0.83

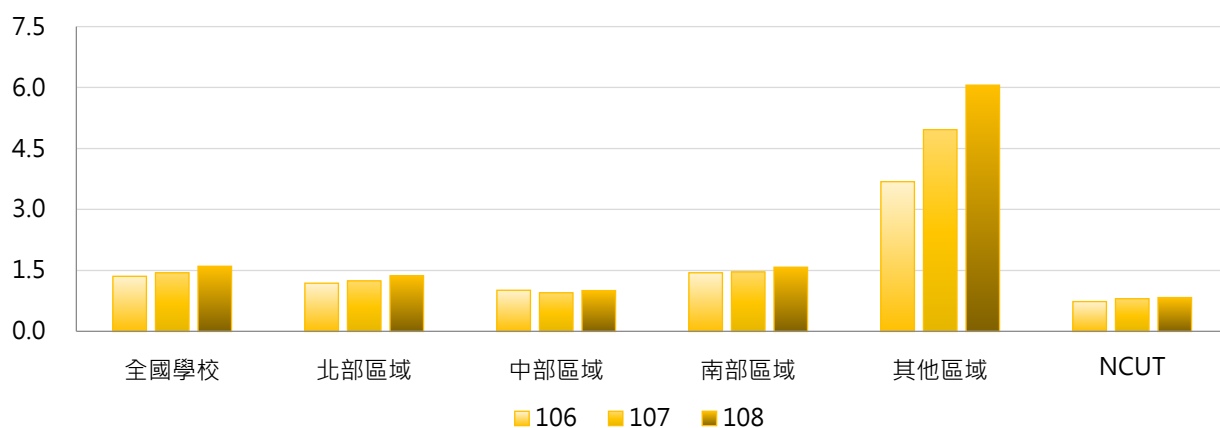


學年度	全國學校	公立大學	私立大學	公立技專	私立技專	NCUT
106	1.36	0.89	1.41	1.06	1.62	0.73
107	1.44	0.91	1.40	1.07	1.82	0.80
108	1.60	0.92	1.38	1.09	2.18	0.83



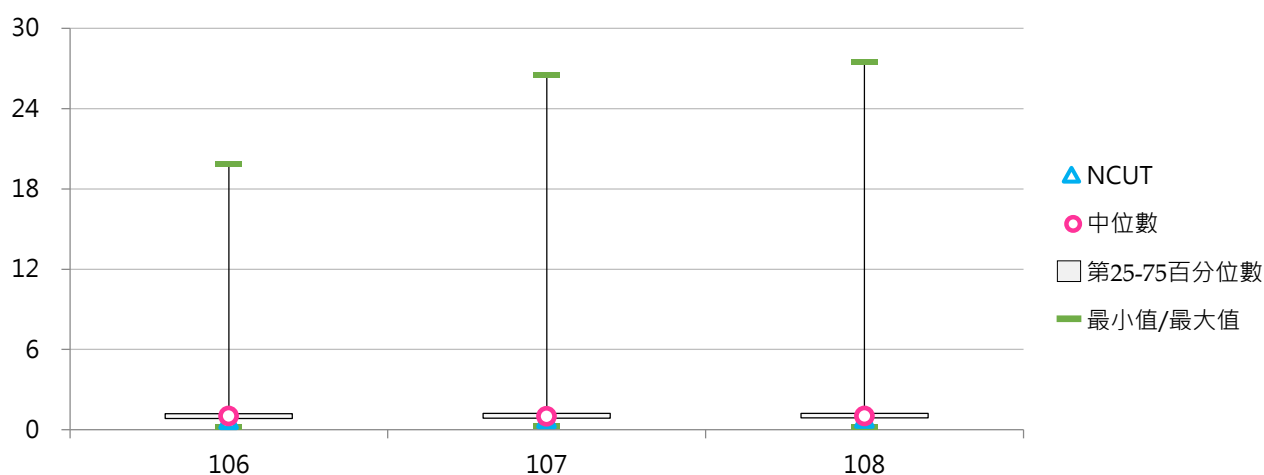
### 3. 106~108學年度學生宿舍床位數與申請宿舍人數比值 - 不同區域學校

學年度	全國學校	北部區域	中部區域	南部區域	其他區域	NCUT
106	1.36	1.19	1.01	1.44	3.68	0.73
107	1.44	1.24	0.95	1.46	4.96	0.80
108	1.60	1.37	1.01	1.58	6.06	0.83



### 4. 106~108學年度學生宿舍床位數與申請宿舍人數比值 - 排序百分位數

學年度	最小值	第25百分位數	中位數	第75百分位數	最大值	NCUT
106	0.23	0.84	1.02	1.21	19.88	0.73
107	0.28	0.87	1.01	1.23	26.51	0.80
108	0.24	0.89	1.02	1.23	27.44	0.83





## 二、住宿情形

### (一) 自有宿舍實際入住學生數

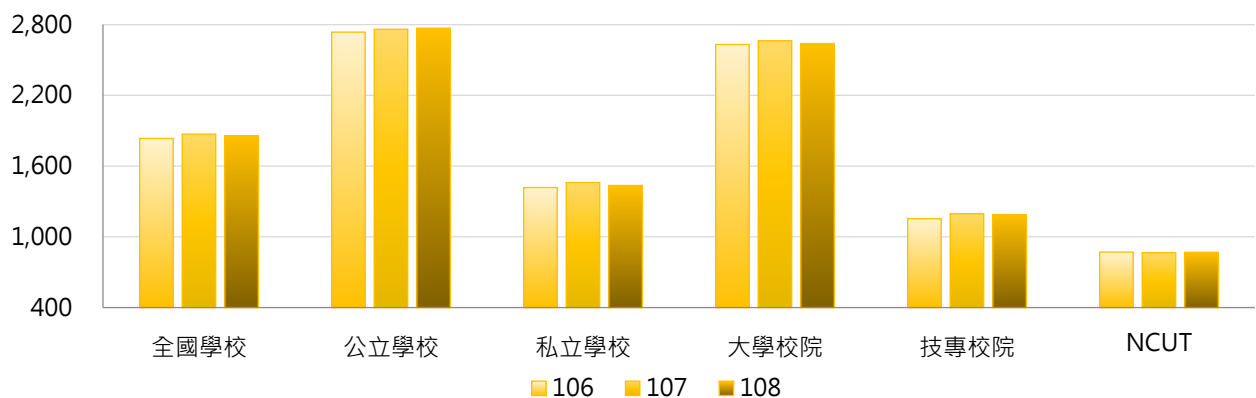
< 學校提供全體學生實際住宿學校自有(含校內非BOT、校內BOT)宿舍之人數 >

#### 1. 108學年度各類型學校【自有宿舍實際入住學生數】最高前三校

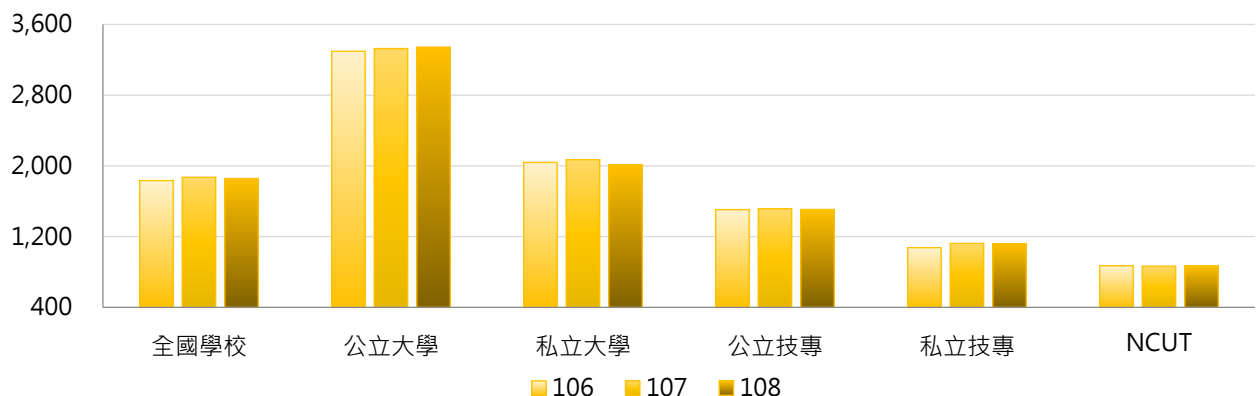
公立大學		私立大學		公立技專		私立技專	
NTU	12,013	THU	5,147	NKUST	4,643	CGUST	5,229
NTHU	8,283	CYCU	4,938	NPUST	2,964	CNU	4,911
NCTU	7,676	CGU	4,932	YUNTECH	2,435	STUST	3,631

#### 2. 106~108學年度自有宿舍實際入住學生數 - 不同類型學校

學年度	全國學校	公立學校	私立學校	大學校院	技專校院	NCUT
106	1,834	2,736	1,418	2,631	1,154	871
107	1,871	2,761	1,461	2,663	1,195	866
108	1,857	2,770	1,436	2,639	1,189	869

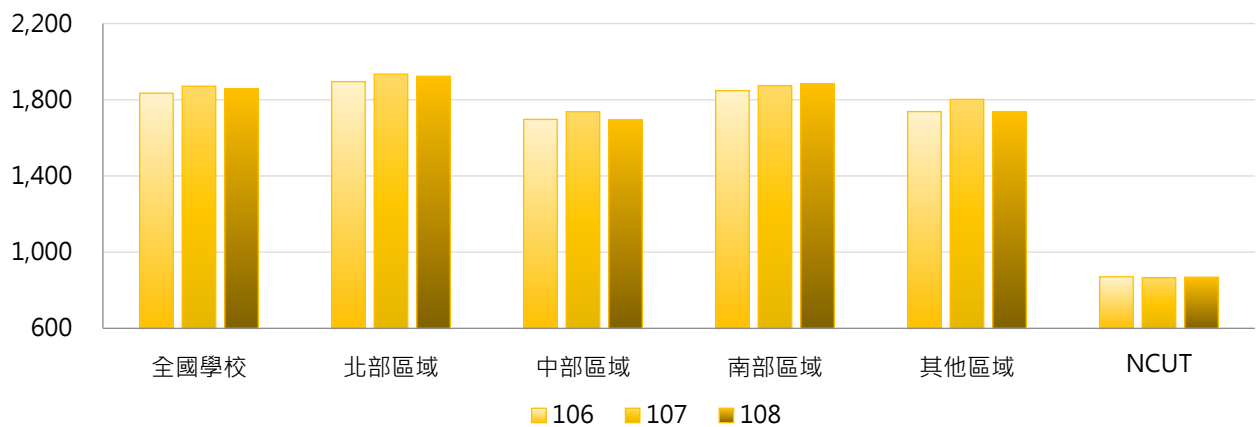


學年度	全國學校	公立大學	私立大學	公立技專	私立技專	NCUT
106	1,834	3,295	2,039	1,506	1,075	871
107	1,871	3,327	2,070	1,515	1,124	866
108	1,857	3,343	2,011	1,507	1,118	869



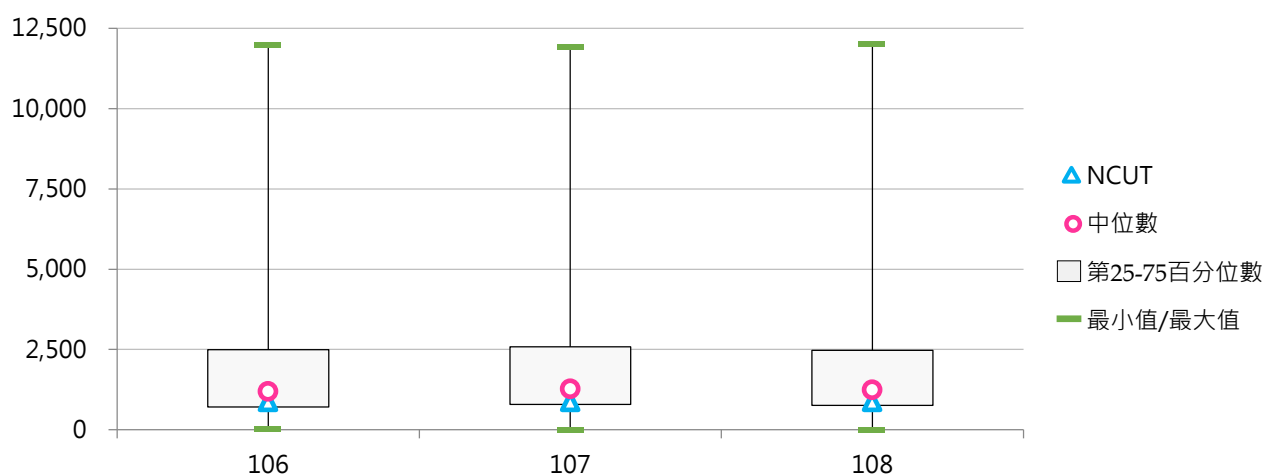
### 3. 106~108學年度自有宿舍實際入住學生數 - 不同區域學校

學年度	全國學校	北部區域	中部區域	南部區域	其他區域	NCUT
106	1,834	1,895	1,697	1,848	1,738	871
107	1,871	1,934	1,737	1,873	1,802	866
108	1,857	1,923	1,694	1,883	1,738	869



### 4. 106~108學年度自有宿舍實際入住學生數 - 排序百分位數

學年度	最小值	第25百分位數	中位數	第75百分位數	最大值	NCUT
106	15	710	1,197	2,496	11,959	871
107	0	795	1,271	2,582	11,914	866
108	0	765	1,246	2,477	12,013	869



## (二) 租賃宿舍實際入住學生數

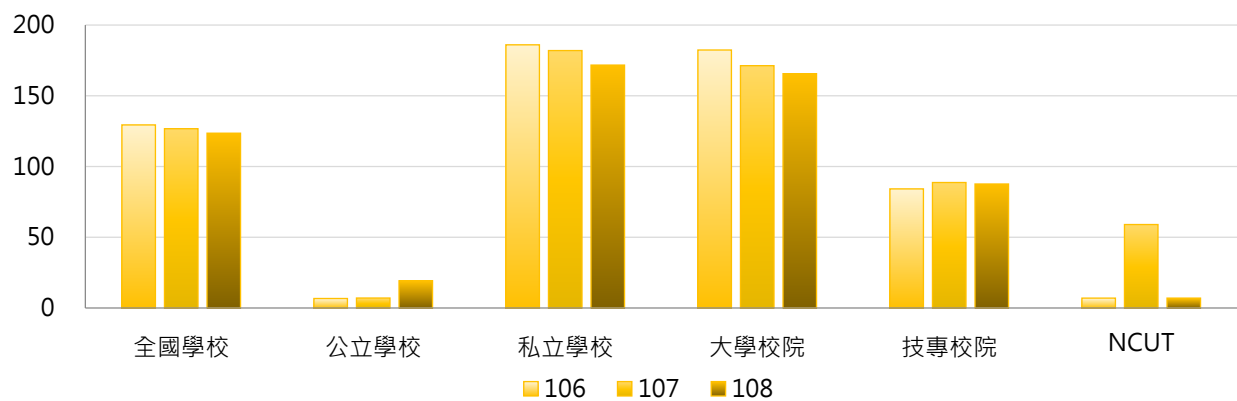
< 學校提供全體學生實際住宿學校租賃宿舍之人數 >

### 1. 108學年度各類型學校【租賃宿舍實際入住學生數】最高前三校

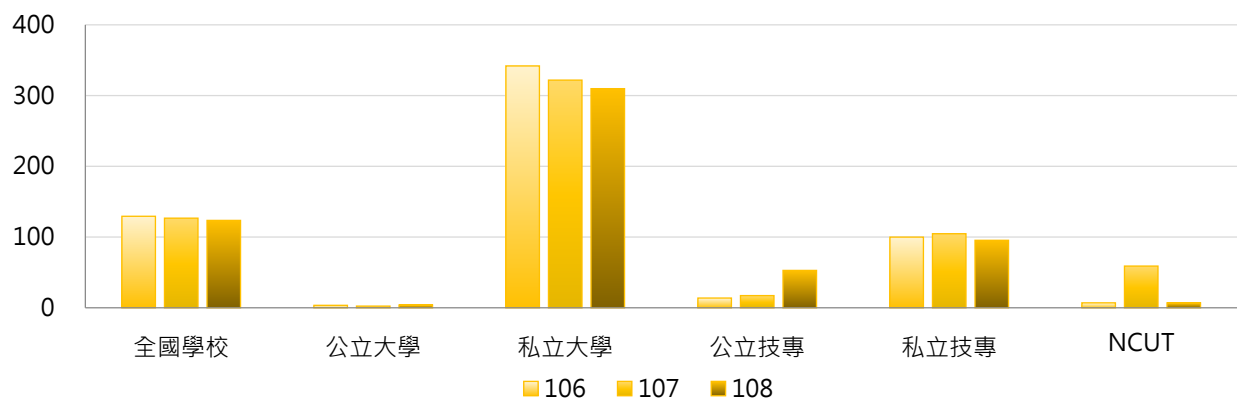
公立大學		私立大學		公立技專		私立技專	
NQU	72	ISU	2,627	NTUB	369	HK	1,876
UTAPEI	60	FCU	2,116	NTUT	321	CYUT	1,748
--	--	MCU	1,494	NTUST	96	YUMT	683

### 2. 106~108學年度租賃宿舍實際入住學生數 - 不同類型學校

學年度	全國學校	公立學校	私立學校	大學校院	技專校院	NCUT
106	129	7	186	182	84	7
107	127	7	182	171	89	59
108	124	19	172	166	88	7

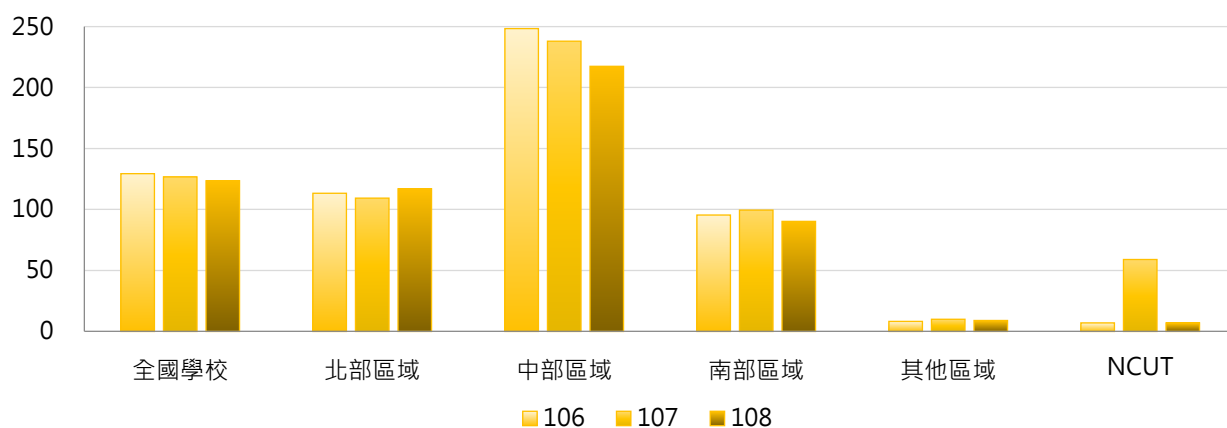


學年度	全國學校	公立大學	私立大學	公立技專	私立技專	NCUT
106	129	4	342	14	100	7
107	127	2	322	17	105	59
108	124	4	310	53	95	7



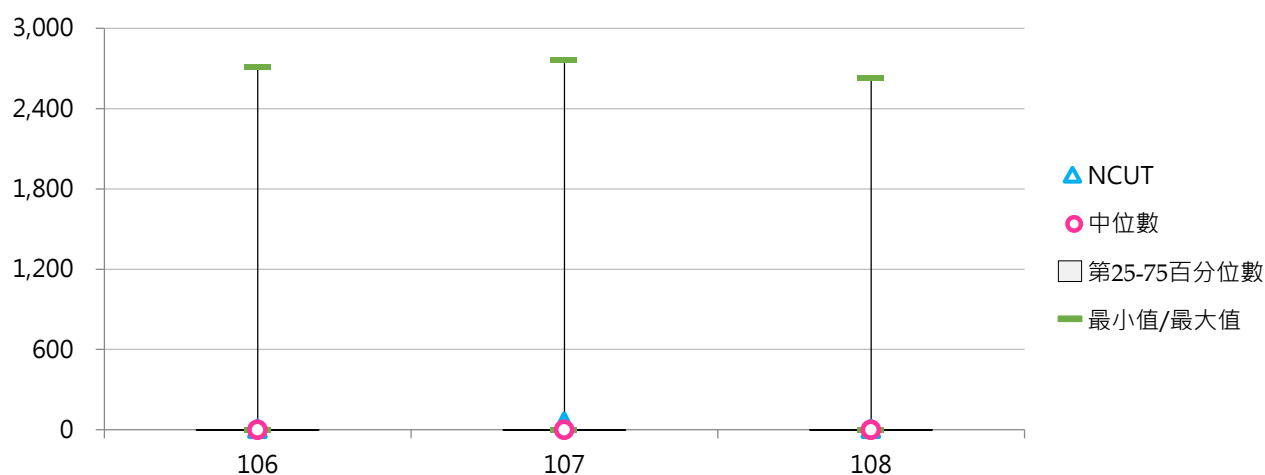
### 3. 106~108學年度租賃宿舍實際入住學生數 - 不同區域學校

學年度	全國學校	北部區域	中部區域	南部區域	其他區域	NCUT
106	129	113	248	95	8	7
107	127	109	238	100	10	59
108	124	117	217	90	9	7



### 4. 106~108學年度租賃宿舍實際入住學生數 - 排序百分位數

學年度	最小值	第25百分位數	中位數	第75百分位數	最大值	NCUT
106	0	0	0	0	2,708	7
107	0	0	0	0	2,761	59
108	0	0	0	0	2,627	7



### (三) 校外租屋學生數

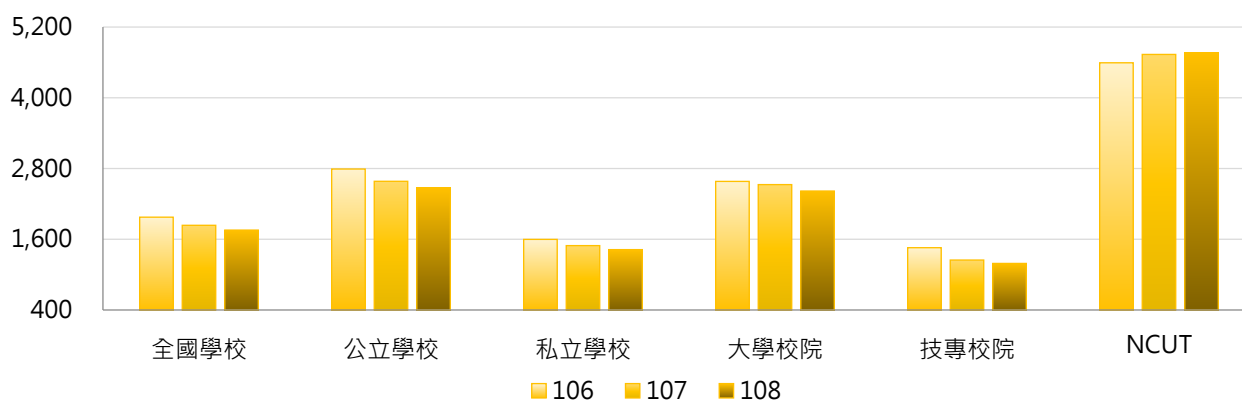
< 學生自行於校外租賃房屋之人數 >

#### 1. 108學年度各類型學校【校外租屋學生數】最高前三校

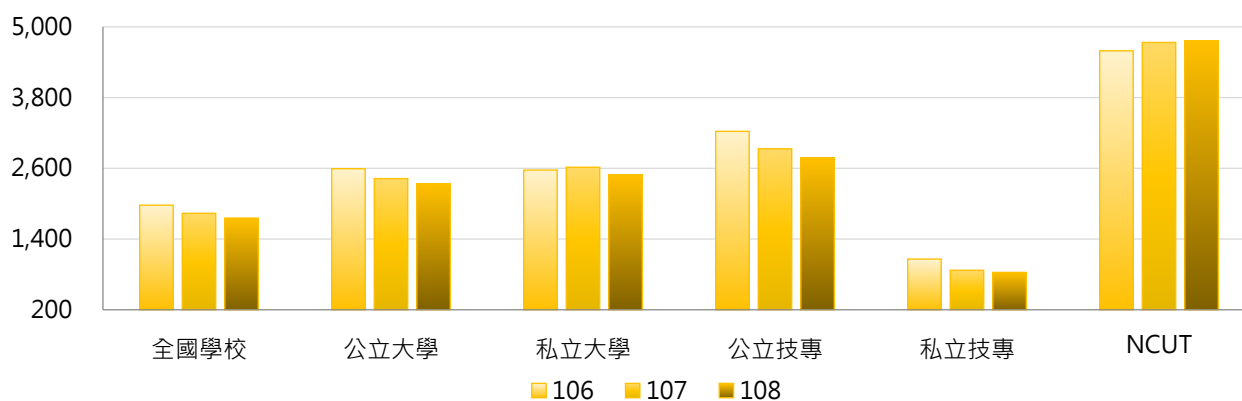
公立大學		私立大學		公立技專		私立技專	
NCKU	12,810	TKU	9,115	NKUST	6,990	CYUT	7,887
NTHU	8,497	THU	8,719	NFU	6,477	TUT	4,497
NCHU	7,080	FCU	7,772	YUNTECH	5,101	HK	4,179

#### 2. 106~108學年度校外租屋學生數 - 不同類型學校

學年度	全國學校	公立學校	私立學校	大學校院	技專校院	NCUT
106	1,975	2,791	1,598	2,581	1,457	4,593
107	1,837	2,583	1,492	2,527	1,248	4,735
108	1,756	2,473	1,424	2,418	1,190	4,765

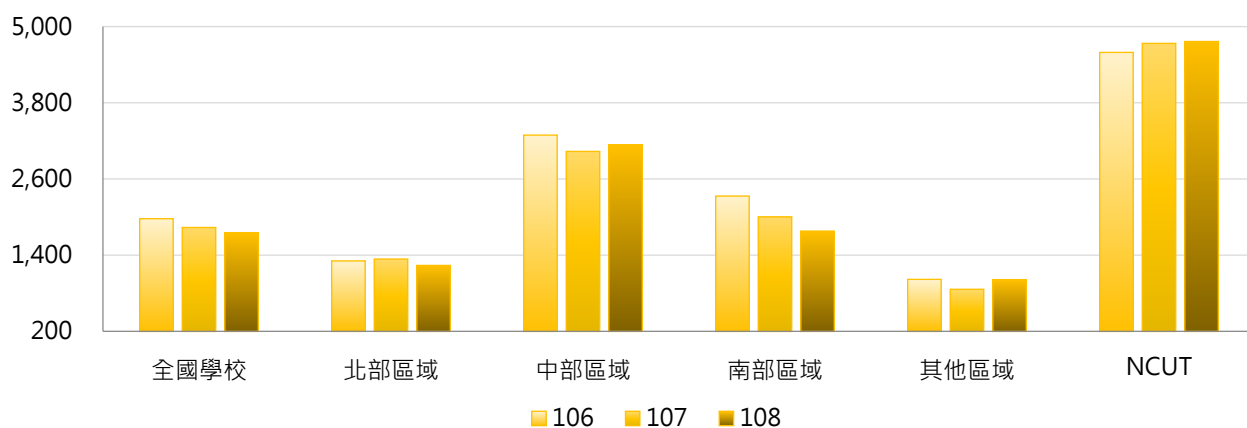


學年度	全國學校	公立大學	私立大學	公立技專	私立技專	NCUT
106	1,975	2,593	2,571	3,227	1,061	4,593
107	1,837	2,426	2,618	2,931	871	4,735
108	1,756	2,334	2,493	2,779	834	4,765



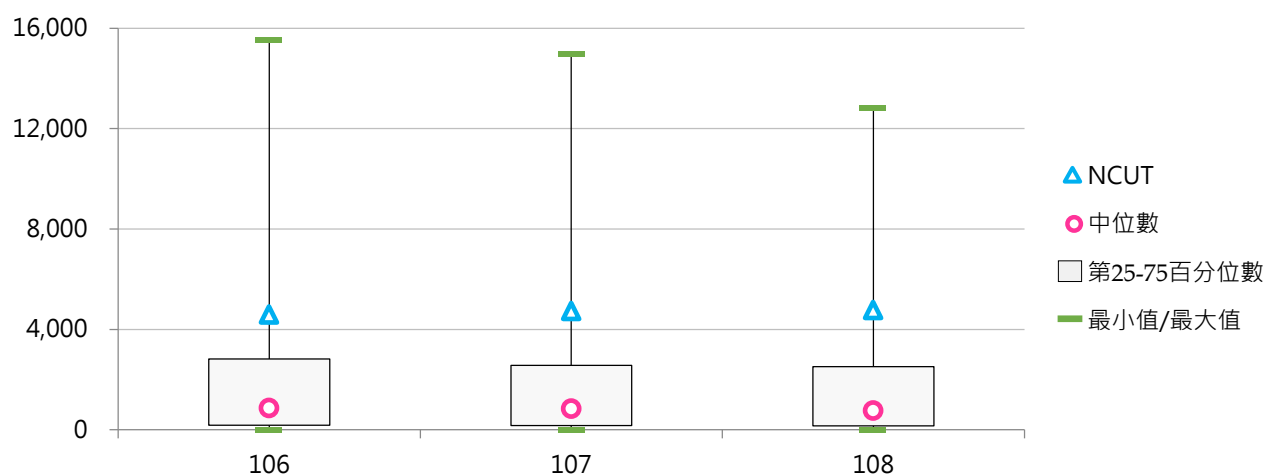
### 3. 106~108學年度校外租屋學生數 - 不同區域學校

學年度	全國學校	北部區域	中部區域	南部區域	其他區域	NCUT
106	1,975	1,310	3,291	2,331	1,020	4,593
107	1,837	1,340	3,035	2,003	864	4,735
108	1,756	1,240	3,139	1,780	1,016	4,765



### 4. 106~108學年度校外租屋學生數 - 排序百分位數

學年度	最小值	第25百分位數	中位數	第75百分位數	最大值	NCUT
106	0	187	873	2,821	15,535	4,593
107	0	173	837	2,571	14,957	4,735
108	0	160	766	2,512	12,810	4,765



#### (四) 學生住宿人數占日間學制學生數比率

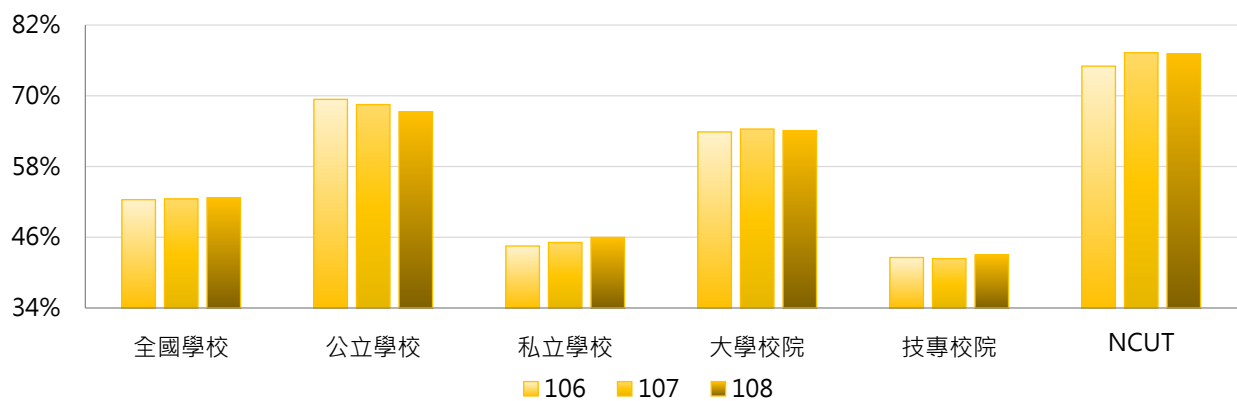
< [ 自有及租賃宿舍實際入住學生數 + 校外租屋學生數 ] / 日間學制(學士班(日間)、碩士班(日間)、博士班、五專、二專(日間))在學學生數 >

##### 1. 108學年度各類型學校【學生住宿人數占日間學制學生數比率】最高前三校

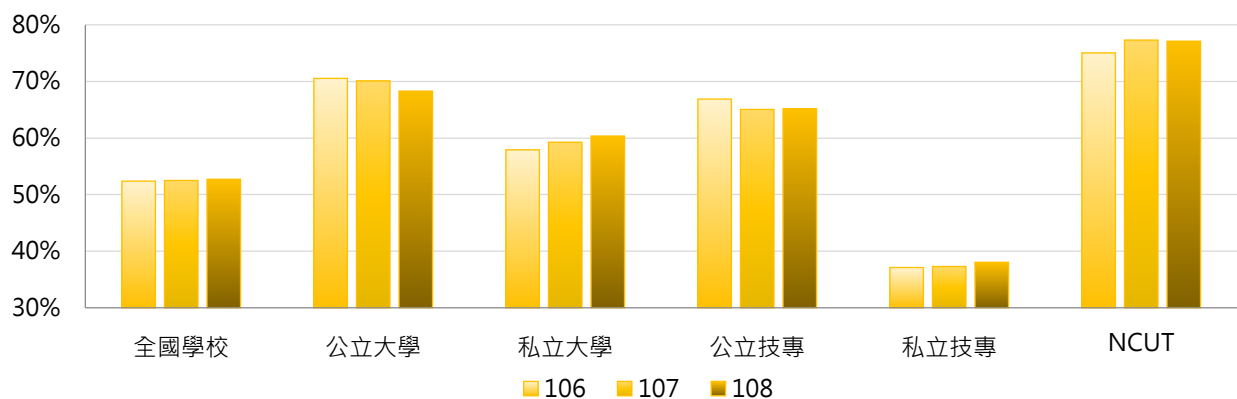
公立大學		私立大學		公立技專		私立技專	
NTHU	109.07%	TCU	110.98%	NKUHT	101.10%	CGUST	104.06%
NTTU	105.23%	MMC	100.00%	NPU	100.04%	CYUT	85.93%
NCTU	98.55%	THU	95.69%	NFU	94.78%	TCUST	78.89%

##### 2. 106~108學年度學生住宿人數占日間學制學生數比率 - 不同類型學校

學年度	全國學校	公立學校	私立學校	大學校院	技專校院	NCUT
106	52.37%	69.39%	44.52%	63.86%	42.57%	75.03%
107	52.50%	68.51%	45.11%	64.36%	42.38%	77.30%
108	52.71%	67.30%	45.98%	64.09%	43.00%	77.10%

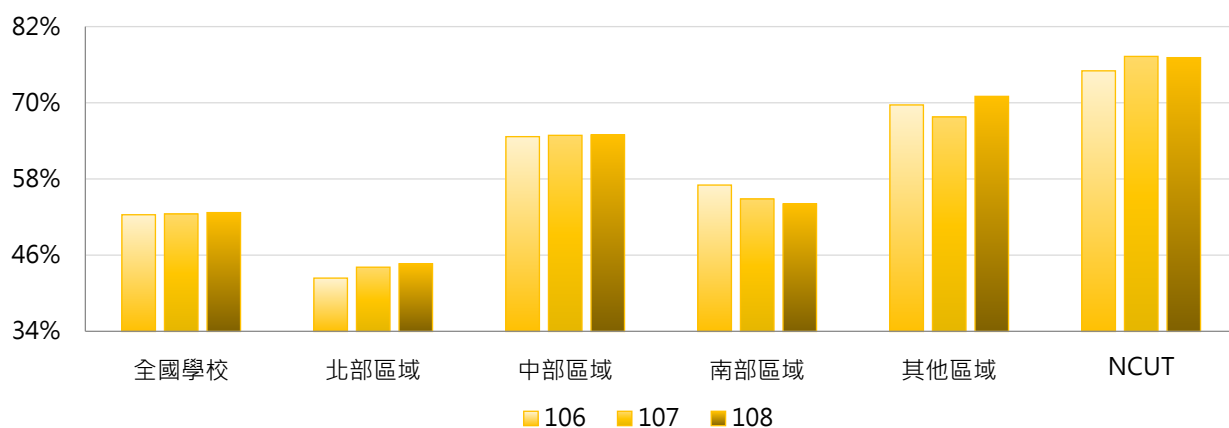


學年度	全國學校	公立大學	私立大學	公立技專	私立技專	NCUT
106	52.37%	70.53%	57.91%	66.88%	37.12%	75.03%
107	52.50%	70.08%	59.25%	65.05%	37.30%	77.30%
108	52.71%	68.28%	60.35%	65.13%	38.04%	77.10%



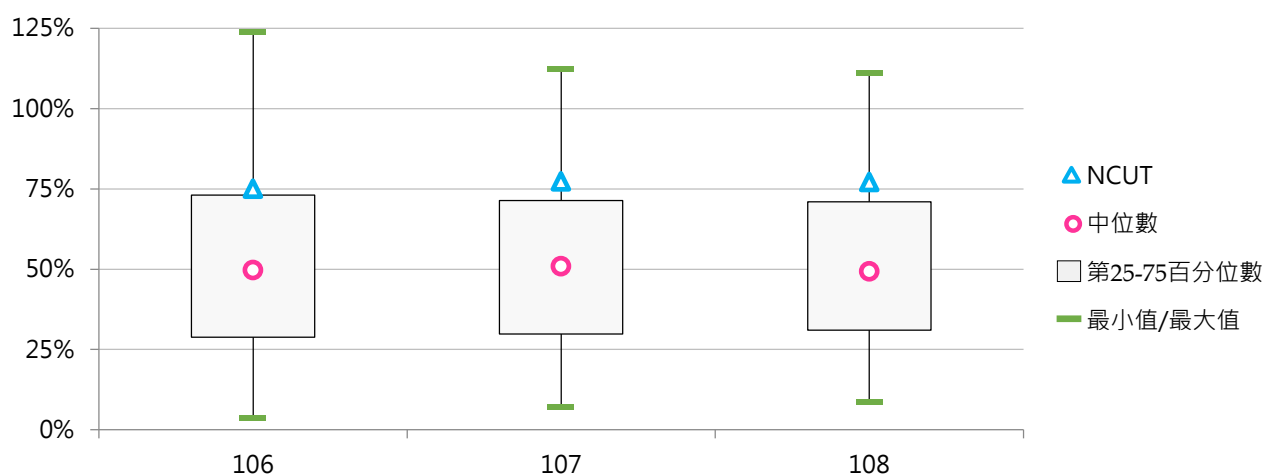
### 3. 106 ~ 108學年度學生住宿人數占日間學制學生數比率 - 不同區域學校

學年度	全國學校	北部區域	中部區域	南部區域	其他區域	NCUT
106	52.37%	42.40%	64.67%	57.05%	69.66%	75.03%
107	52.50%	44.12%	64.87%	54.86%	67.77%	77.30%
108	52.71%	44.65%	64.94%	54.08%	71.01%	77.10%



### 4. 106 ~ 108學年度學生住宿人數占日間學制學生數比率 - 排序百分位數

學年度	最小值	第25百分位數	中位數	第75百分位數	最大值	NCUT
106	3.76%	28.87%	49.74%	73.11%	123.96%	75.03%
107	7.14%	29.88%	50.94%	71.33%	112.12%	77.30%
108	8.76%	31.03%	49.26%	70.94%	110.98%	77.10%





## (五) 學校提供學生實際住宿之比率

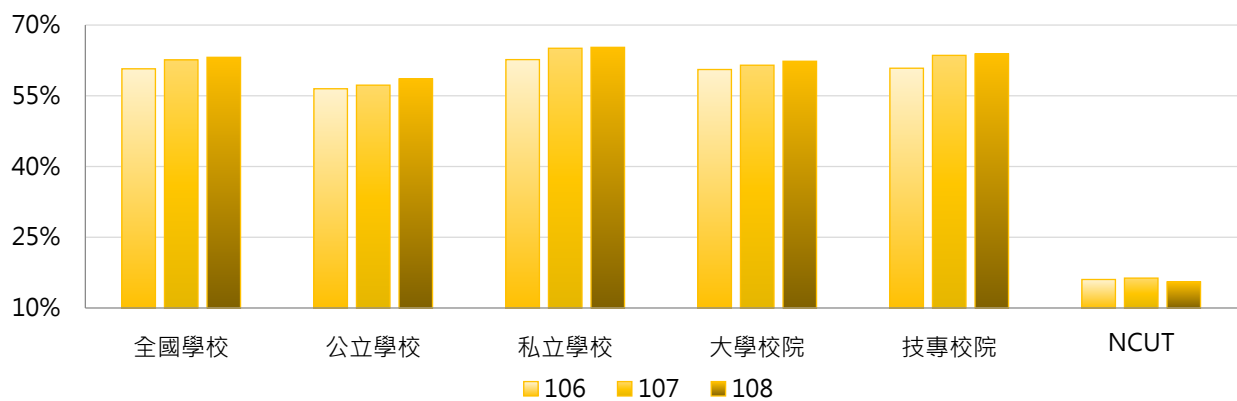
< 自有及租賃宿舍實際入住學生數 / [ 自有及租賃宿舍實際入住學生數 + 校外租屋學生數 ] >

### 1. 108學年度各類型學校【學校提供學生實際住宿之比率】最高前三校

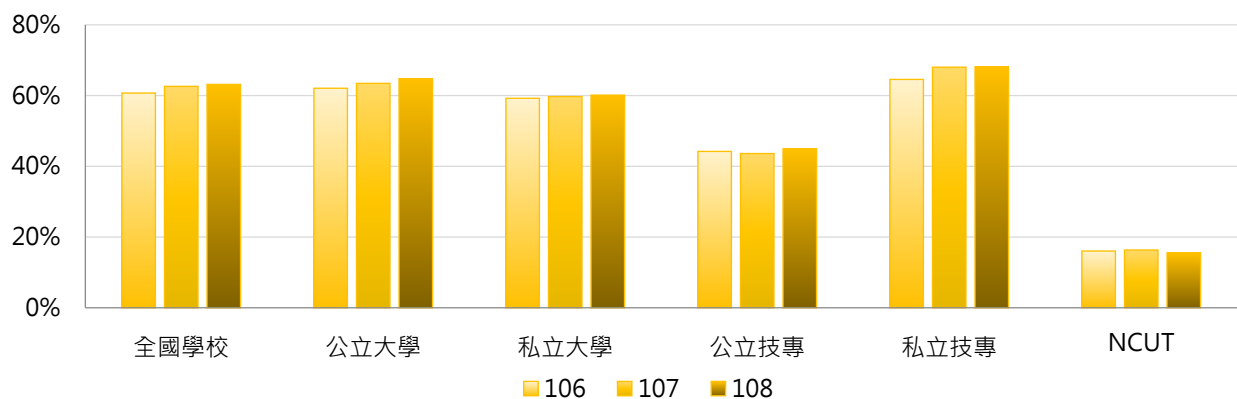
公立大學		私立大學		公立技專		私立技專	
NCU	100.00%	DILA	100.00%	NTC	74.40%	SZMC	100.00%
NYMU	93.59%	CGU	98.98%	TCPA	73.09%	FOTECH	98.81%
TNNUA	91.79%	HFU	98.04%	NTUT	70.86%	LIT	98.46%

### 2. 106~108學年度學校提供學生實際住宿之比率 - 不同類型學校

學年度	全國學校	公立學校	私立學校	大學校院	技專校院	NCUT
106	60.71%	56.49%	62.67%	60.57%	60.84%	16.05%
107	62.60%	57.25%	65.07%	61.48%	63.56%	16.34%
108	63.15%	58.56%	65.27%	62.32%	63.86%	15.53%

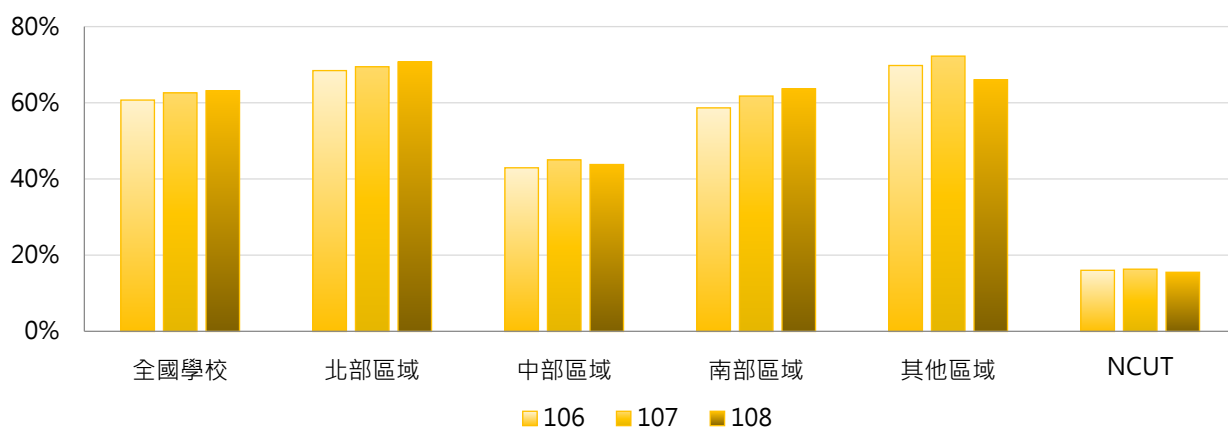


學年度	全國學校	公立大學	私立大學	公立技專	私立技專	NCUT
106	60.71%	62.07%	59.23%	44.21%	64.56%	16.05%
107	62.60%	63.45%	59.72%	43.61%	68.03%	16.34%
108	63.15%	64.78%	60.12%	44.90%	68.11%	15.53%



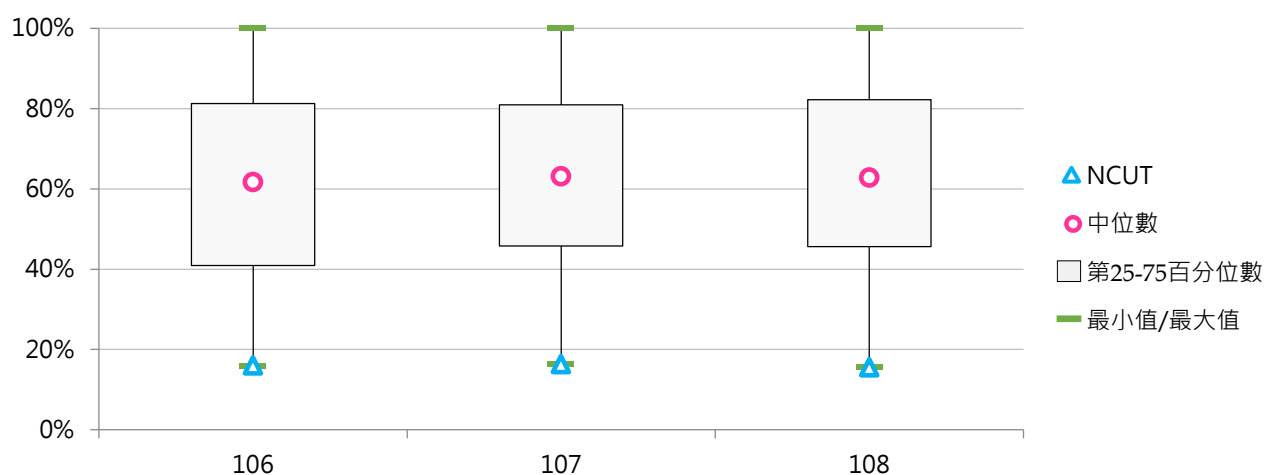
### 3. 106 ~ 108學年度學校提供學生實際住宿之比率 - 不同區域學校

學年度	全國學校	北部區域	中部區域	南部區域	其他區域	NCUT
106	60.71%	68.45%	42.94%	58.66%	69.78%	16.05%
107	62.60%	69.45%	45.01%	61.77%	72.24%	16.34%
108	63.15%	70.70%	43.80%	63.65%	66.01%	15.53%



### 4. 106 ~ 108學年度學校提供學生實際住宿之比率 - 排序百分位數

學年度	最小值	第25百分位數	中位數	第75百分位數	最大值	NCUT
106	15.98%	40.90%	61.65%	81.28%	100.00%	16.05%
107	16.34%	45.80%	63.12%	80.96%	100.00%	16.34%
108	15.53%	45.60%	62.77%	82.20%	100.00%	15.53%



參

## 圖書館統計

### 統計說明



#### 【統計對象】

全國152所大專校院，包含教育大學，但不包括宗教學校、空中大學及軍警校院。其中國立高雄海洋科技大學、國立高雄第一科技大學、國立高雄應用科技大學於107年2月1日合併成為國立高雄科技大學，其數據係以三校整併統計整理。

#### 【區域劃分】

北部區域：基隆市、臺北市、新北市、桃園市、新竹市、新竹縣、宜蘭縣  
中部區域：苗栗縣、臺中市、彰化縣、南投縣、雲林縣  
南部區域：嘉義市、嘉義縣、臺南市、高雄市、屏東縣、澎湖縣  
其他區域：花蓮縣、臺東縣、金門縣、連江縣

#### 【圖書收藏冊數】

係指中、外文紙本圖書，惟不包括未編目管理之圖書。地圖書籍、期刊合訂本，若已視為紙本圖書編目者，認列為紙本圖書，但隨書籍附贈之光碟片屬於紙本圖書之一部分，不另分計。

#### 【電子資料】

係指學校【線上資料庫、光碟及其他類型資料庫、電子期刊、電子書】等電子資料，包含學校自購、自行建置及可免費使用之種類數量。

「電子期刊」係指電子資源中純為電子期刊者，若線上及光碟資料庫中，亦包括部分電子期刊者，亦可再計列。

「電子書」係指類似紙本書籍形式之數位化文獻，其文本可以搜尋，包括電子化學位論文。

#### 【視聽資料】

係指學校非書之視聽資料，包括幻燈片、鐳射唱片、錄影帶、錄音帶、影碟等。

#### 【現期書報】

係指學校現期書報之【報紙、期刊】等；以「紙本」列計，不包括「電子報、電子期刊」。

#### 【圖書館服務】

- (1) 圖書閱覽座位數：係指學校圖書館可供使用之閱覽座位數。
- (2) 借閱人次：係指圖書外借及館內借閱有辦理登記紀錄之人次(含紙本圖書及非書資料)。
- (3) 借閱冊次：係指圖書外借及館內借閱有辦理登記紀錄之冊次(含紙本圖書及非書資料)。
- (4) 線上及光碟資料庫檢索人次：係指檢索線上資料庫及光碟資料庫(含電子書及電子期刊)人次。

#### 【圖書經費】

包括全校購買圖書、非書資料、期刊...等館藏或購置電子資料庫之費用，並含分配給各系所之購買圖書資料費；其中國立大學經費以「年度」決算數計，私立大專校院以「學年度」決算數計。學校教師因獲得專案研究計畫經費，其所購置之圖書屬於計畫使用，非屬學校圖書財產且未列入圖書編目，故不計入圖書經費。

#### 【資料來源】

109年7月31日整理自教育部大專校院校務資訊公開平臺：

「圖書館統計」資料由【教育部高教司大專校院校務資料庫】之「校6.學校圖書收藏冊數、非書資料及現期書報統計表、校7.圖書館服務及館際合作情形統計表」、【教育部技職司技專校院校務資料庫】之「表5-1.學校各類圖書資料分布資料表」產出，並由【教育部統計處】提供，動態資料以上學年度資料為基準，靜態資料以每年10月15日之資料為統計基準日。

「圖書經費」資料由【教育部高教司大專校院校務資料庫】之「校8.購買圖書經費及捐贈圖書冊數統計表」、【教育部技職司技專校院校務資料庫】之「表5-2.圖書館經費資源表」產出，並由【教育部統計處】彙整提供，公立學校決算經費換算為「學年度」計。

## 一、紙本圖書

### (一) 圖書收藏冊數(萬冊)

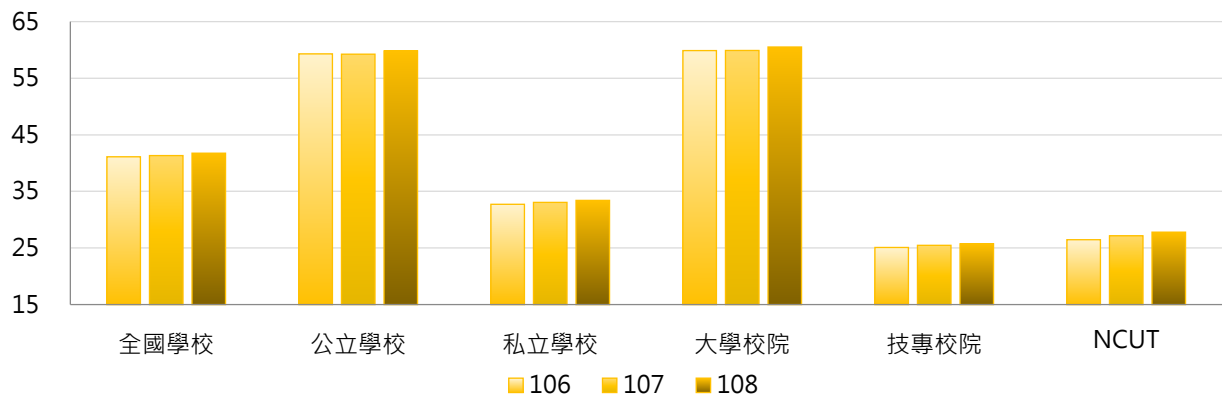
< 包括中、外文紙本圖書，不包括未編目管理之圖書 >

#### 1. 108學年度各類型學校【圖書收藏冊數(萬冊)】最高前三校

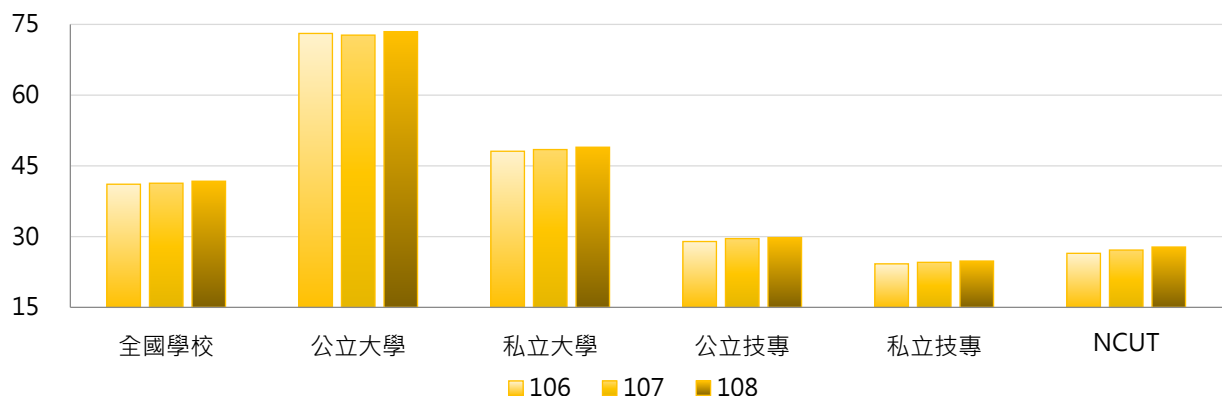
公立大學		私立大學		公立技專		私立技專	
NTU	422.98	TKU	144.22	NKUST	80.18	CYUT	53.01
NCCU	188.69	PCCU	141.55	YUNTECH	43.23	STUST	42.03
NTNU	159.89	FJU	106.92	NTUT	38.83	CNU	38.11

#### 2. 106~108學年度圖書收藏冊數(萬冊) - 不同類型學校

學年度	全國學校	公立學校	私立學校	大學校院	技專校院	NCUT
106	41.11	59.29	32.72	59.88	25.09	26.46
107	41.33	59.24	33.06	59.90	25.47	27.16
108	41.75	59.82	33.41	60.51	25.73	27.80

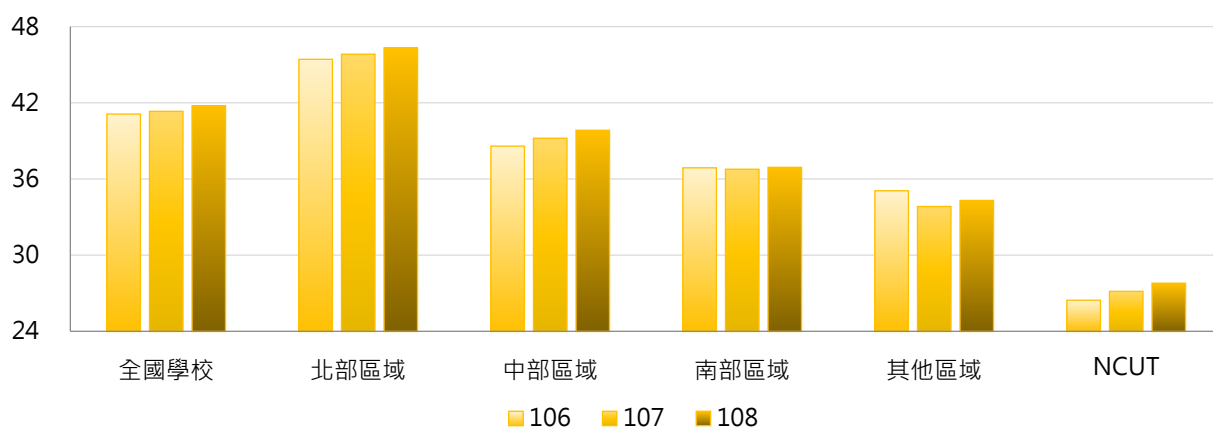


學年度	全國學校	公立大學	私立大學	公立技專	私立技專	NCUT
106	41.11	73.08	48.10	28.96	24.23	26.46
107	41.33	72.72	48.46	29.59	24.55	27.16
108	41.75	73.46	48.96	29.80	24.82	27.80



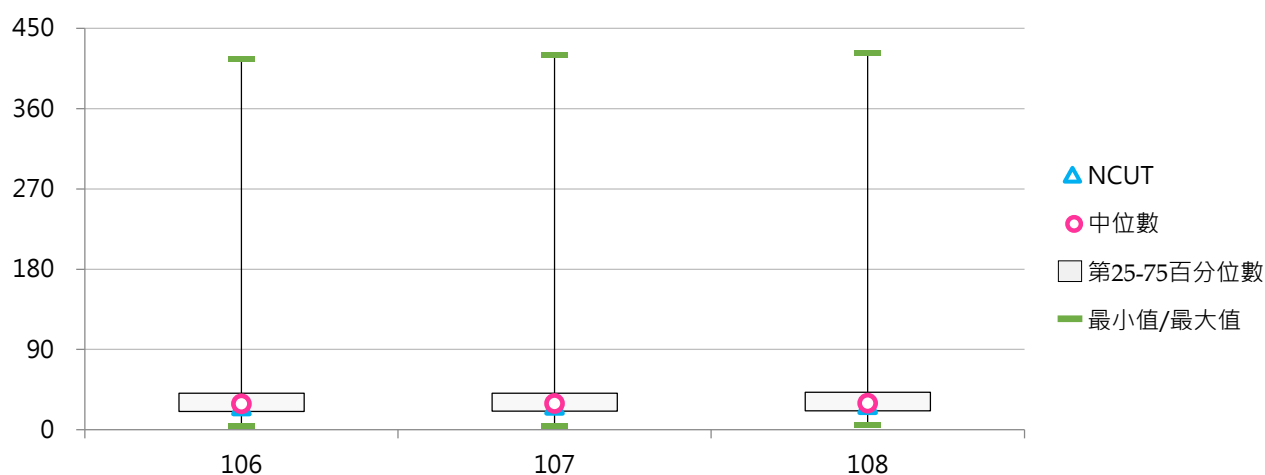
### 3. 106~108學年度圖書收藏冊數(萬冊) - 不同區域學校

學年度	全國學校	北部區域	中部區域	南部區域	其他區域	NCUT
106	41.11	45.42	38.59	36.88	35.07	26.46
107	41.33	45.82	39.21	36.77	33.84	27.16
108	41.75	46.32	39.84	36.92	34.31	27.80



### 4. 106~108學年度圖書收藏冊數(萬冊) - 排序百分位數

學年度	最小值	第25百分位數	中位數	第75百分位數	最大值	NCUT
106	4.62	20.58	28.87	41.05	415.85	26.46
107	4.78	20.94	29.39	41.19	419.60	27.16
108	4.93	21.25	29.83	42.06	422.98	27.80



## (二) 每生圖書收藏冊數

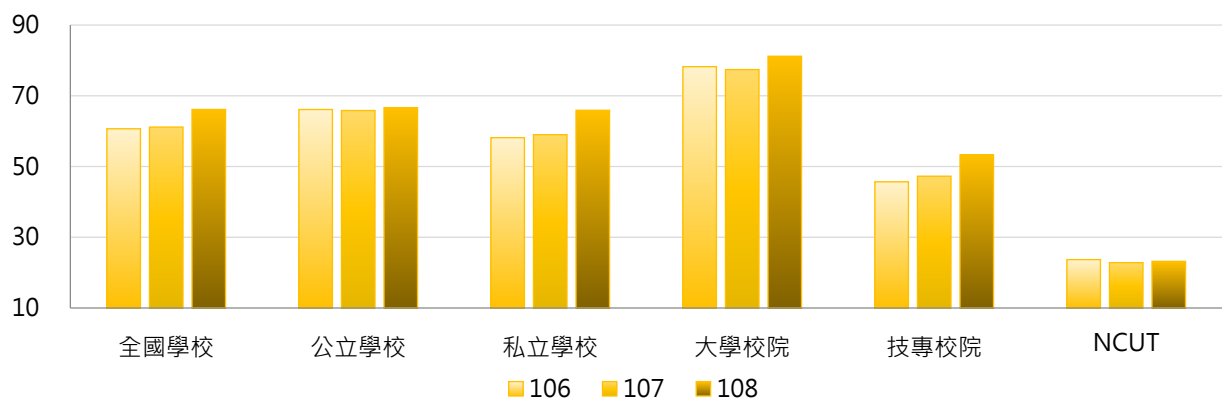
< 圖書收藏冊數 / 全校在學學生數 >

### 1. 108學年度各類型學校【每生圖書收藏冊數】最高前三校

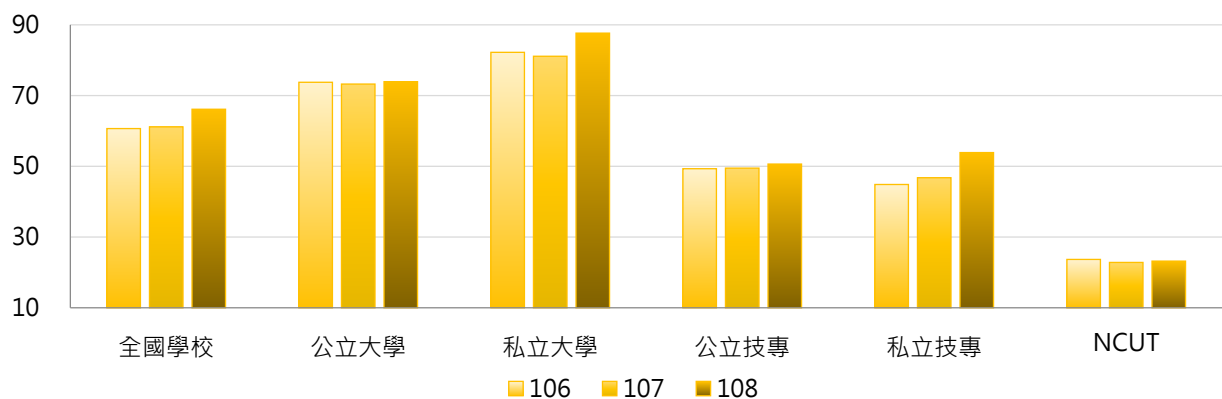
公立大學		私立大學		公立技專		私立技專	
NTU	132.41	DILA	448.78	TCPA	196.02	THT	297.19
TNNUA	130.52	TSU	421.75	NTC	84.69	FOTECH	219.32
NCCU	115.13	CTBC	318.75	NPU	69.65	TUST	181.65

### 2. 106~108學年度每生圖書收藏冊數 - 不同類型學校

學年度	全國學校	公立學校	私立學校	大學校院	技專校院	NCUT
106	60.67	66.12	58.15	78.23	45.68	23.68
107	61.15	65.82	58.99	77.40	47.27	22.83
108	66.13	66.64	65.89	81.17	53.29	23.20

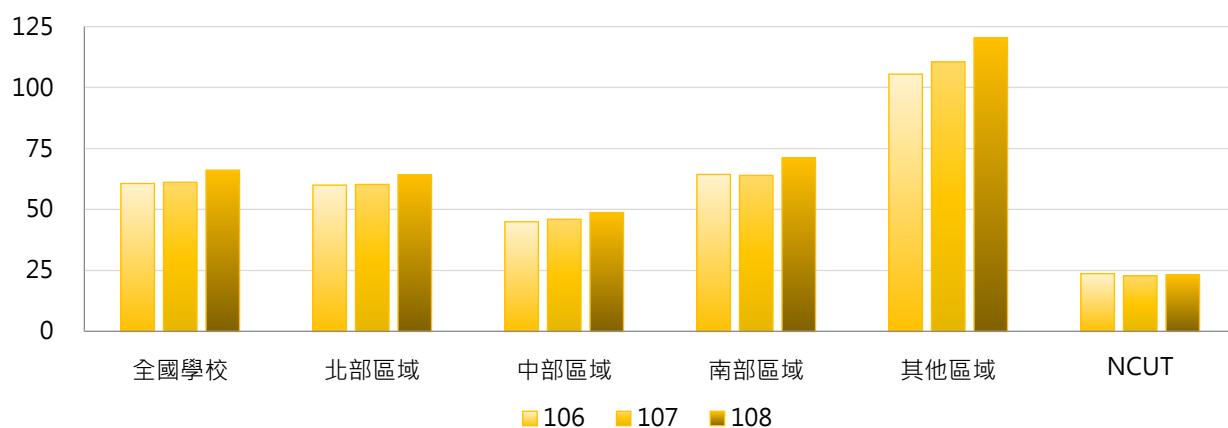


學年度	全國學校	公立大學	私立大學	公立技專	私立技專	NCUT
106	60.67	73.75	82.22	49.32	44.86	23.68
107	61.15	73.25	81.11	49.49	46.77	22.83
108	66.13	73.92	87.65	50.63	53.88	23.20



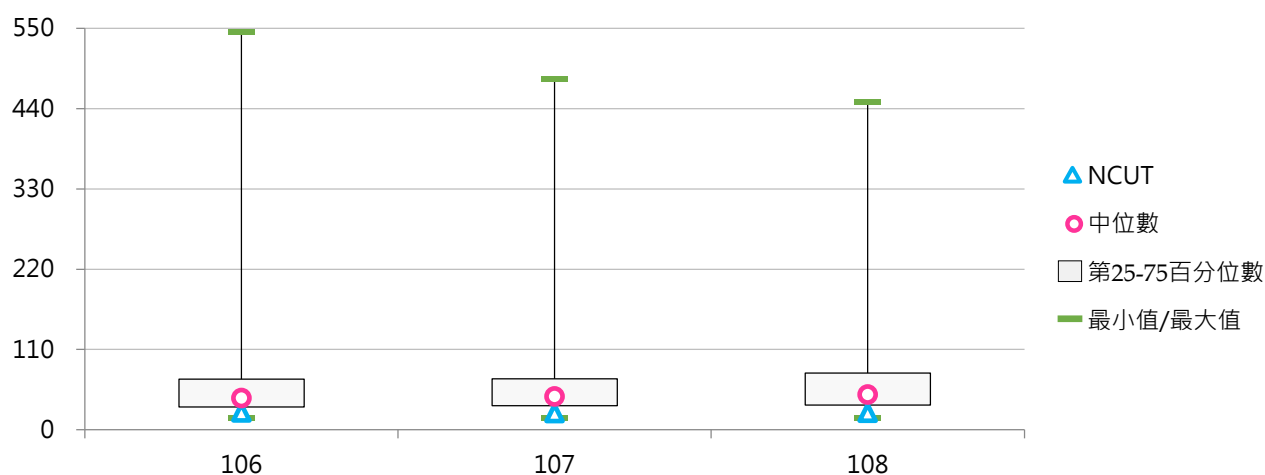
### 3. 106~108學年度每生圖書收藏冊數 - 不同區域學校

學年度	全國學校	北部區域	中部區域	南部區域	其他區域	NCUT
106	60.67	60.00	44.97	64.37	105.49	23.68
107	61.15	60.27	45.99	63.98	110.50	22.83
108	66.13	64.28	48.75	71.24	120.32	23.20



### 4. 106~108學年度每生圖書收藏冊數 - 排序百分位數

學年度	最小值	第25百分位數	中位數	第75百分位數	最大值	NCUT
106	15.87	31.36	43.56	69.35	544.17	23.68
107	15.85	32.97	45.43	69.78	479.93	22.83
108	16.51	33.82	48.29	77.70	448.78	23.20



### (三) 中文圖書收藏冊數(萬冊)

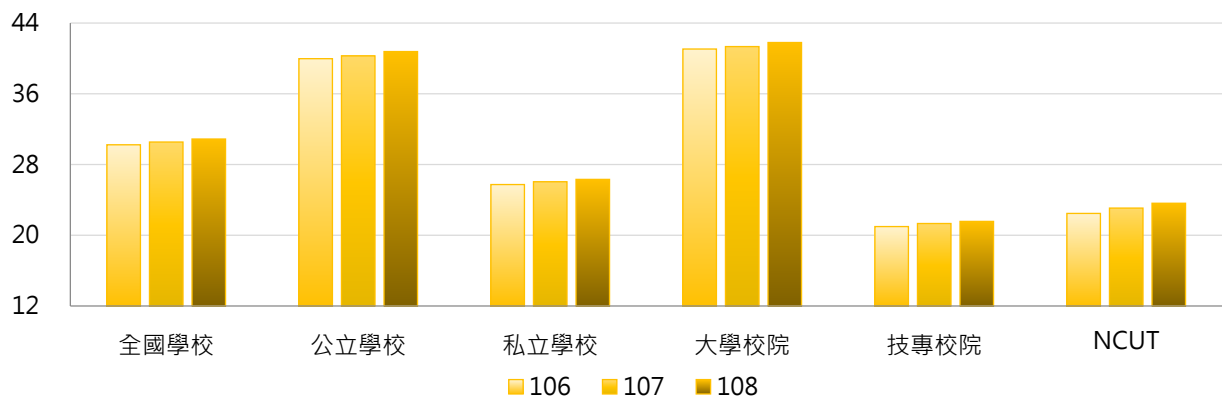
< 中文紙本圖書，不包括未編目管理之圖書 >

#### 1. 108學年度各類型學校【中文圖書收藏冊數(萬冊)】最高前三校

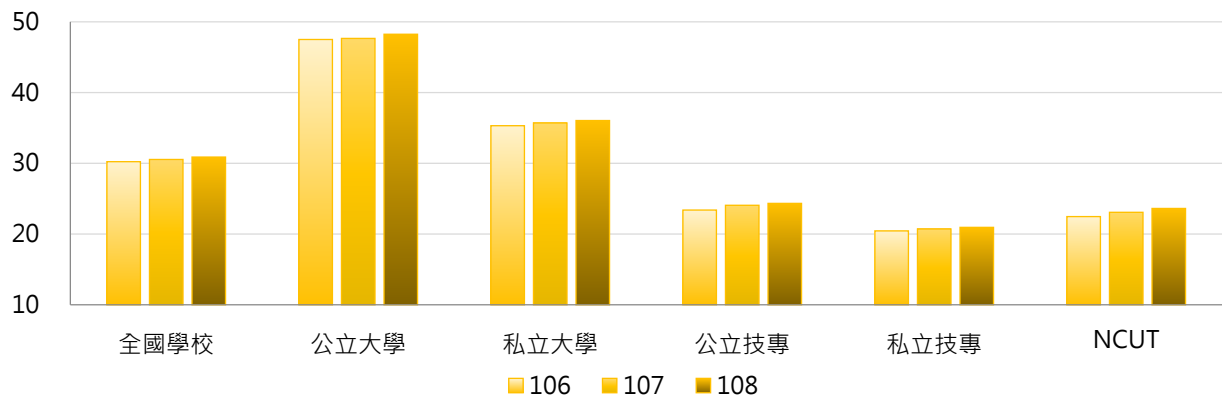
公立大學		私立大學		公立技專		私立技專	
NTU	181.42	PCCU	94.51	NKUST	65.56	CYUT	41.37
NCCU	126.56	TKU	91.07	YUNTECH	34.09	STUST	33.97
NTNU	107.91	MCU	71.74	NUTC	31.84	CNU	32.75

#### 2. 106~108學年度中文圖書收藏冊數(萬冊) - 不同類型學校

學年度	全國學校	公立學校	私立學校	大學校院	技專校院	NCUT
106	30.23	39.97	25.73	41.06	20.98	22.47
107	30.54	40.28	26.05	41.34	21.33	23.07
108	30.88	40.77	26.32	41.80	21.57	23.62



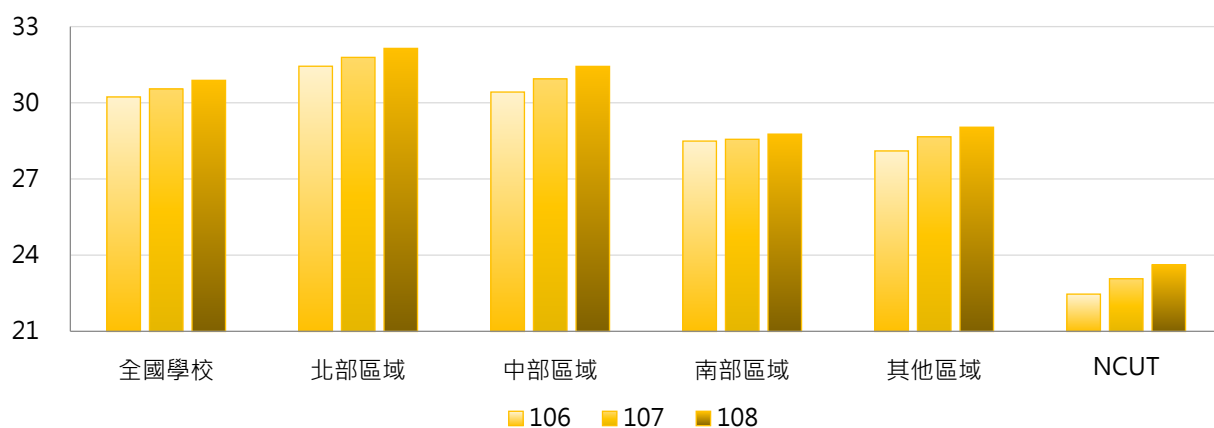
學年度	全國學校	公立大學	私立大學	公立技專	私立技專	NCUT
106	30.23	47.50	35.31	23.39	20.44	22.47
107	30.54	47.65	35.70	24.07	20.72	23.07
108	30.88	48.24	36.05	24.34	20.95	23.62





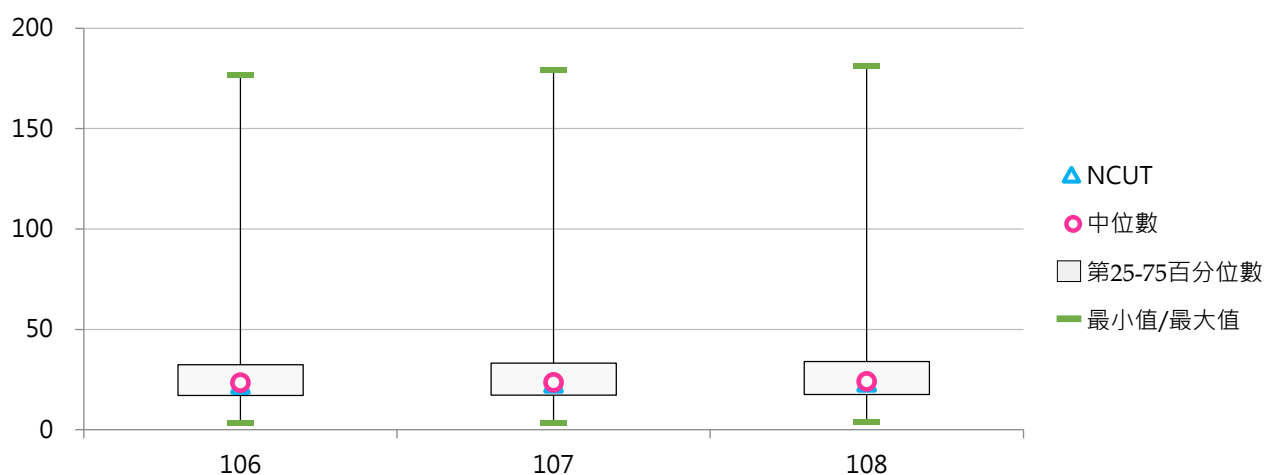
### 3. 106~108學年度中文圖書收藏冊數(萬冊) - 不同區域學校

學年度	全國學校	北部區域	中部區域	南部區域	其他區域	NCUT
106	30.23	31.44	30.42	28.49	28.10	22.47
107	30.54	31.79	30.94	28.56	28.66	23.07
108	30.88	32.14	31.43	28.77	29.04	23.62



### 4. 106~108學年度中文圖書收藏冊數(萬冊) - 排序百分位數

學年度	最小值	第25百分位數	中位數	第75百分位數	最大值	NCUT
106	3.54	17.21	23.39	32.36	176.94	22.47
107	3.65	17.31	23.53	33.27	179.36	23.07
108	3.76	17.63	24.02	34.00	181.42	23.62



#### (四) 每生中文圖書收藏冊數

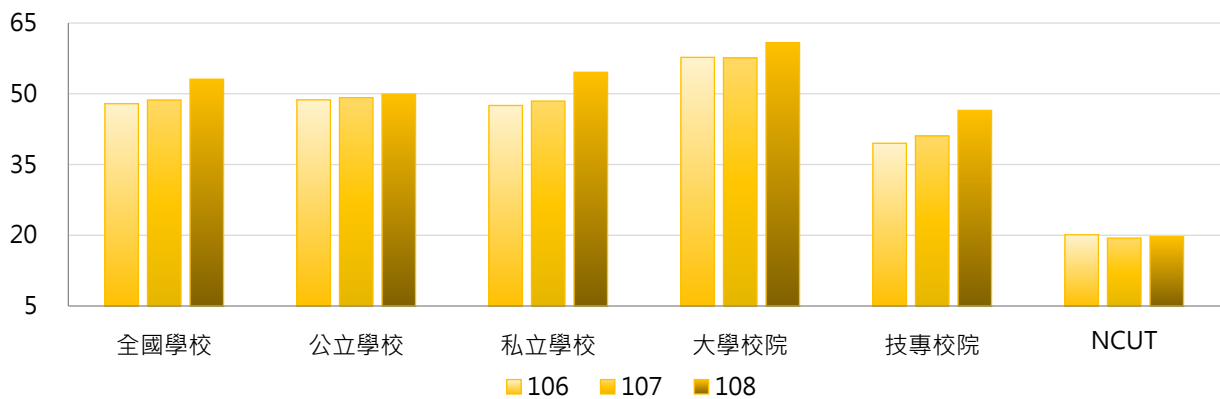
< 中文圖書收藏冊數 / 全校在學學生數 >

##### 1. 108學年度各類型學校【每生中文圖書收藏冊數】最高前三校

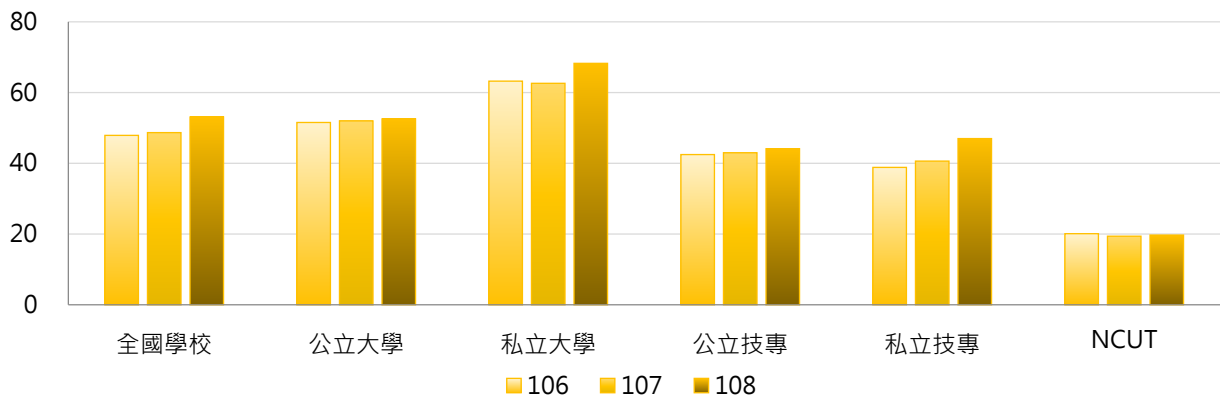
公立大學		私立大學		公立技專		私立技專	
NDHU	90.58	TSU	397.76	TCPA	187.00	THT	286.01
NTTU	78.28	DILA	301.24	NTC	81.28	FOTECH	201.87
NCCU	77.22	CTBC	261.00	NPU	60.96	TUST	159.46

##### 2. 106~108學年度每生中文圖書收藏冊數 - 不同類型學校

學年度	全國學校	公立學校	私立學校	大學校院	技專校院	NCUT
106	47.89	48.71	47.52	57.72	39.51	20.11
107	48.68	49.17	48.45	57.60	41.06	19.40
108	53.09	49.92	54.56	60.85	46.47	19.71

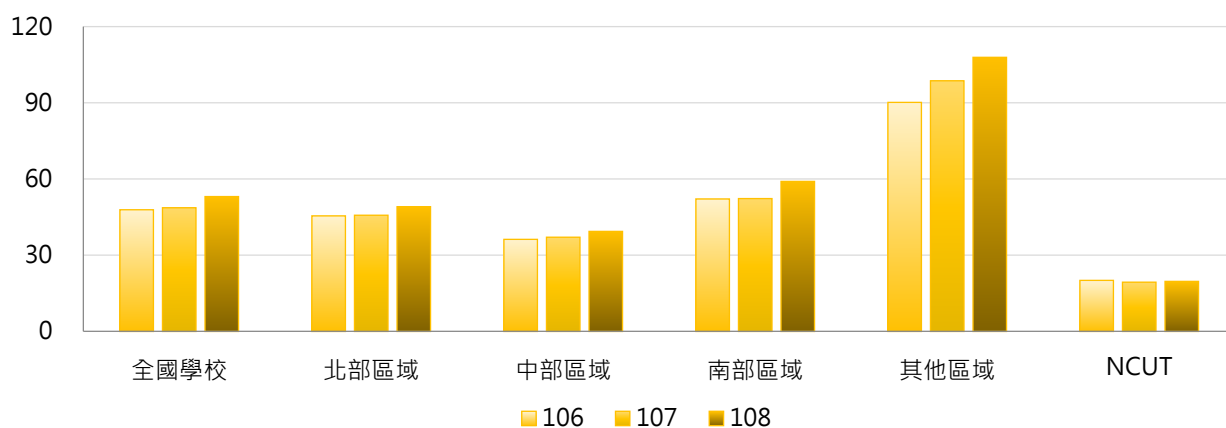


學年度	全國學校	公立大學	私立大學	公立技專	私立技專	NCUT
106	47.89	51.54	63.23	42.47	38.84	20.11
107	48.68	51.99	62.61	42.98	40.63	19.40
108	53.09	52.55	68.26	44.12	46.99	19.71



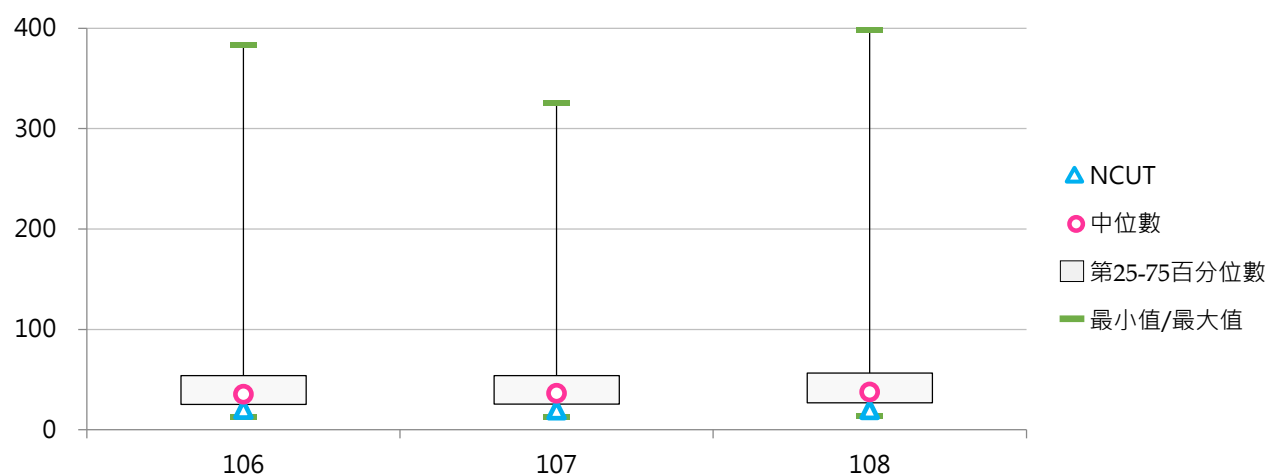
### 3. 106~108學年度每生中文圖書收藏冊數 - 不同區域學校

學年度	全國學校	北部區域	中部區域	南部區域	其他區域	NCUT
106	47.89	45.48	36.25	52.14	90.15	20.11
107	48.68	45.74	37.09	52.30	98.65	19.40
108	53.09	49.10	39.38	59.06	107.89	19.71



### 4. 106~108學年度每生中文圖書收藏冊數 - 排序百分位數

學年度	最小值	第25百分位數	中位數	第75百分位數	最大值	NCUT
106	12.40	25.19	35.32	53.94	383.82	20.11
107	12.51	25.65	36.42	54.03	325.76	19.40
108	13.30	26.92	37.67	56.46	397.76	19.71



## (五) 外文圖書收藏冊數(萬冊)

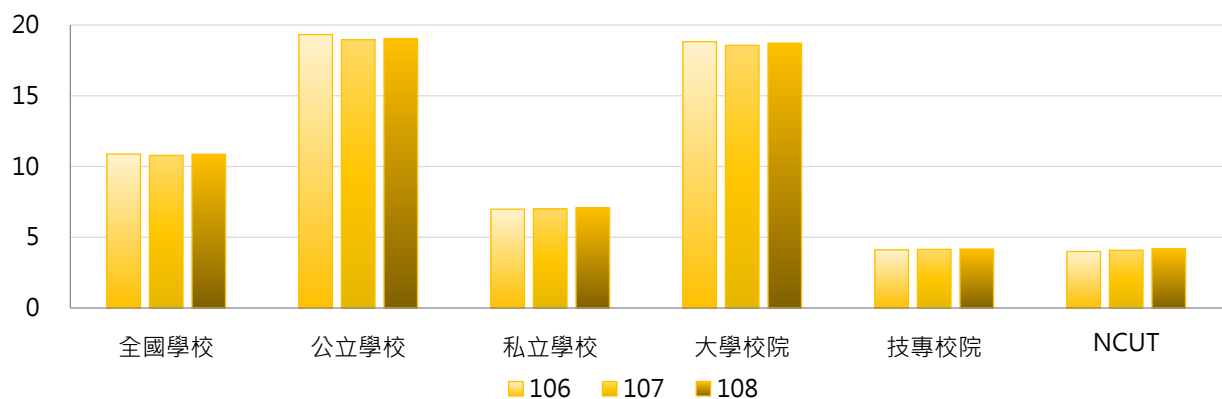
< 外文紙本圖書，不包括未編目管理之圖書 >

### 1. 108學年度各類型學校【外文圖書收藏冊數(萬冊)】最高前三校

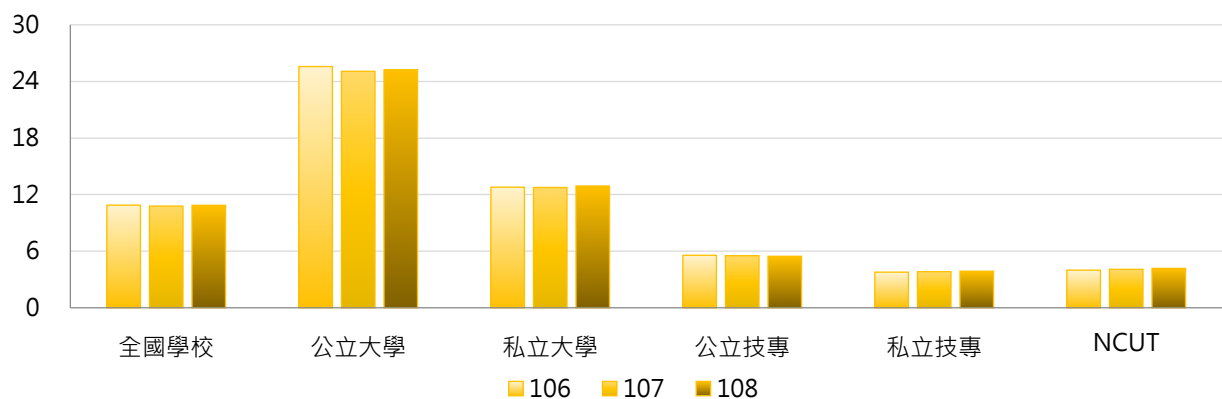
公立大學		私立大學		公立技專		私立技專	
NTU	241.55	TKU	53.16	NKUST	14.62	WZU	17.27
NCCU	62.14	PCCU	47.03	NTUST	9.49	CYUT	11.64
NCKU	59.14	FJU	40.79	YUNTECH	9.14	STUST	8.06

### 2. 106~108學年度外文圖書收藏冊數(萬冊) - 不同類型學校

學年度	全國學校	公立學校	私立學校	大學校院	技專校院	NCUT
106	10.88	19.33	6.99	18.82	4.11	3.99
107	10.78	18.96	7.01	18.56	4.14	4.08
108	10.87	19.04	7.09	18.71	4.17	4.18

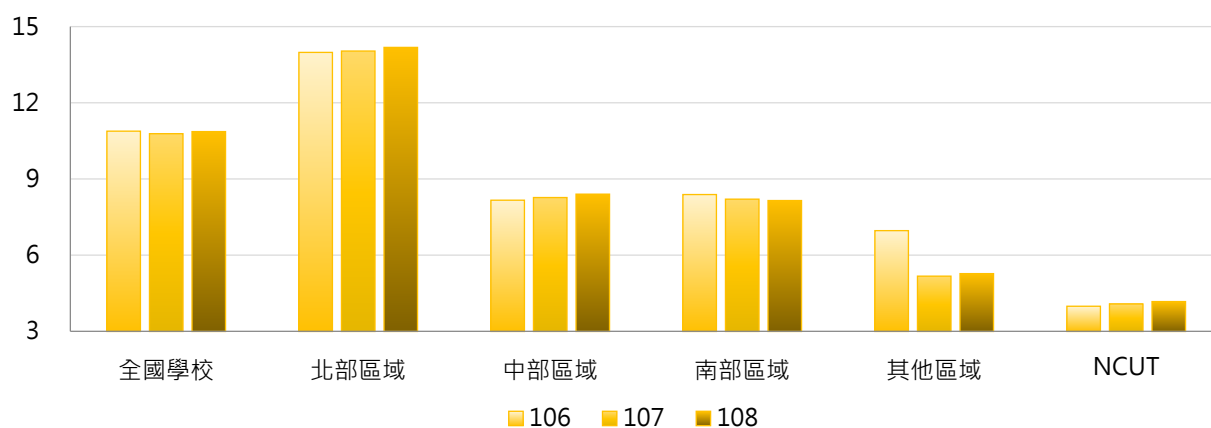


學年度	全國學校	公立大學	私立大學	公立技專	私立技專	NCUT
106	10.88	25.58	12.79	5.57	3.78	3.99
107	10.78	25.07	12.76	5.52	3.83	4.08
108	10.87	25.22	12.91	5.46	3.88	4.18



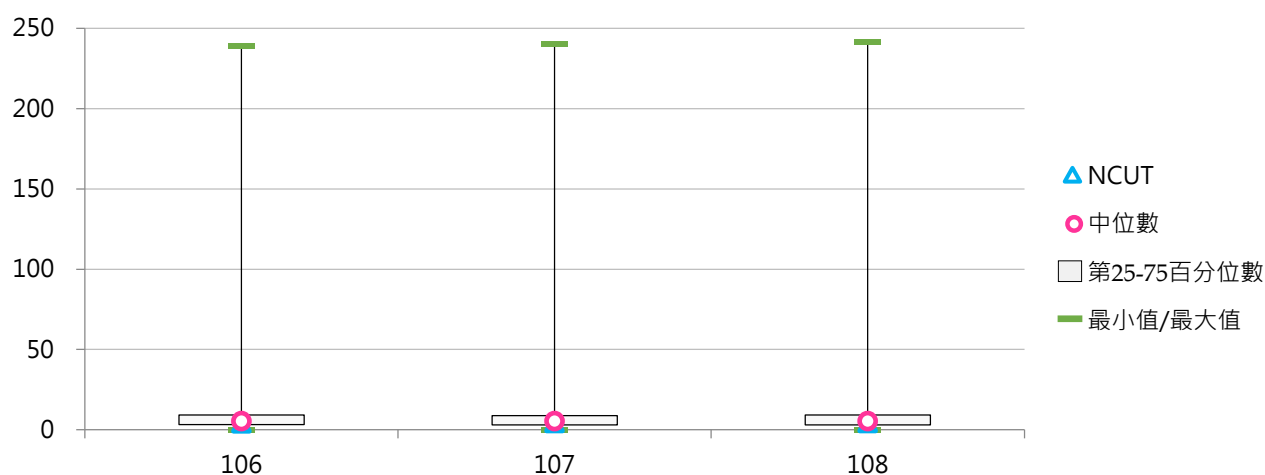
### 3. 106~108學年度外文圖書收藏冊數(萬冊) - 不同區域學校

學年度	全國學校	北部區域	中部區域	南部區域	其他區域	NCUT
106	10.88	13.98	8.17	8.39	6.97	3.99
107	10.78	14.04	8.27	8.21	5.18	4.08
108	10.87	14.18	8.40	8.15	5.28	4.18



### 4. 106~108學年度外文圖書收藏冊數(萬冊) - 排序百分位數

學年度	最小值	第25百分位數	中位數	第75百分位數	最大值	NCUT
106	0.13	3.19	5.32	9.25	238.91	3.99
107	0.13	3.09	5.31	8.95	240.25	4.08
108	0.14	3.10	5.36	9.18	241.55	4.18



## (六) 每生外文圖書收藏冊數

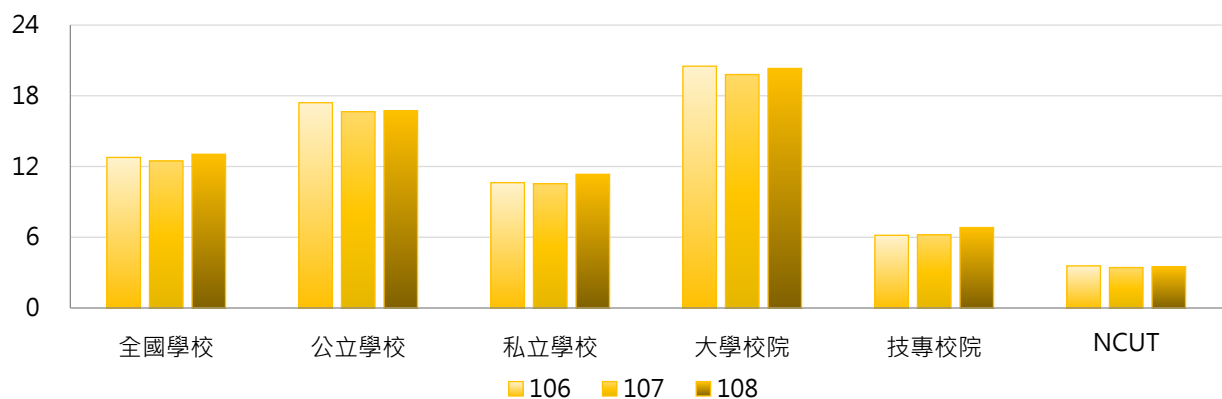
< 外文圖書收藏冊數 / 全校在學學生數 >

### 1. 108學年度各類型學校【每生外文圖書收藏冊數】最高前三校

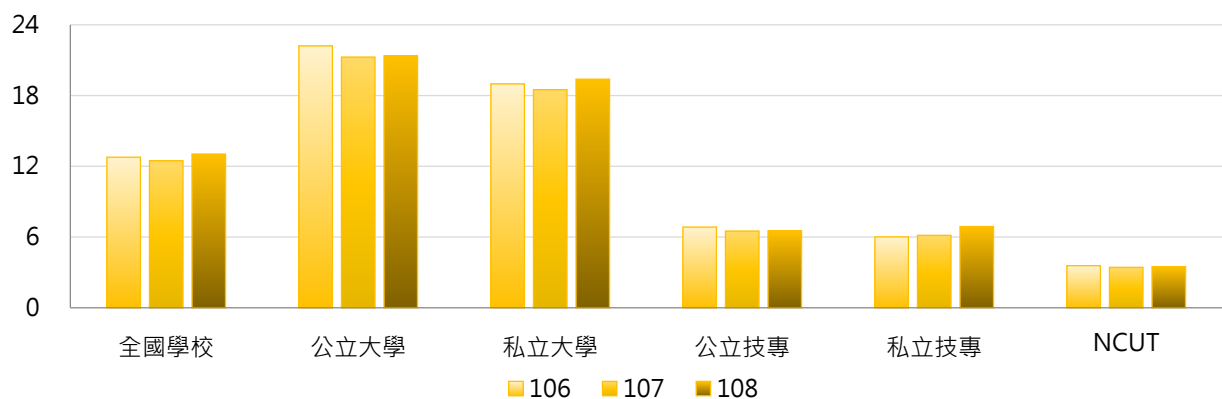
公立大學		私立大學		公立技專		私立技專	
NTU	75.62	DILA	147.54	NTUNHS	17.33	TUST	22.20
TNNUA	56.47	CTBC	57.76	YUNTECH	9.40	WZU	18.53
NCCU	37.91	HFU	37.05	TCPA	9.02	NANYA	18.11

### 2. 106~108學年度每生外文圖書收藏冊數 - 不同類型學校

學年度	全國學校	公立學校	私立學校	大學校院	技專校院	NCUT
106	12.77	17.41	10.63	20.51	6.17	3.57
107	12.47	16.65	10.54	19.80	6.21	3.43
108	13.04	16.72	11.34	20.32	6.82	3.49

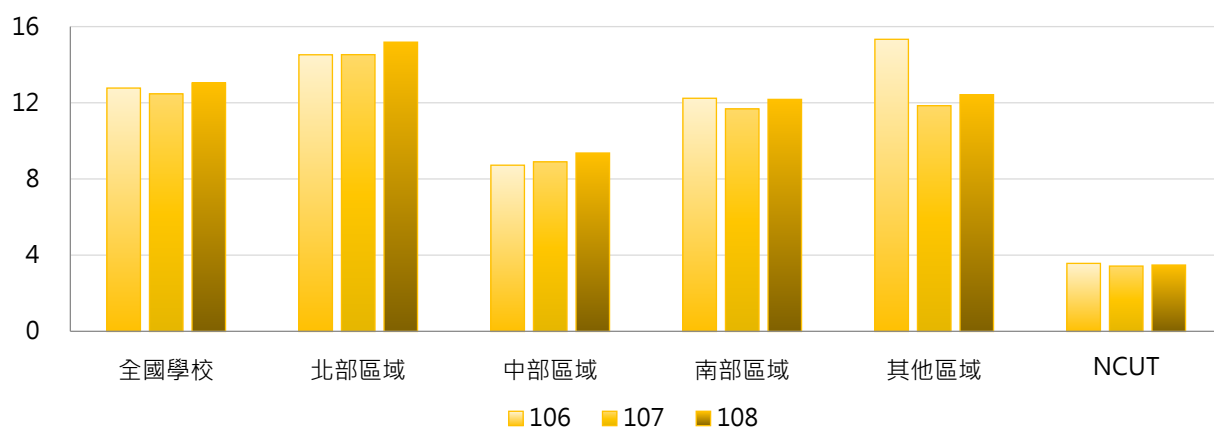


學年度	全國學校	公立大學	私立大學	公立技專	私立技專	NCUT
106	12.77	22.21	18.99	6.85	6.02	3.57
107	12.47	21.26	18.50	6.51	6.14	3.43
108	13.04	21.36	19.39	6.51	6.89	3.49



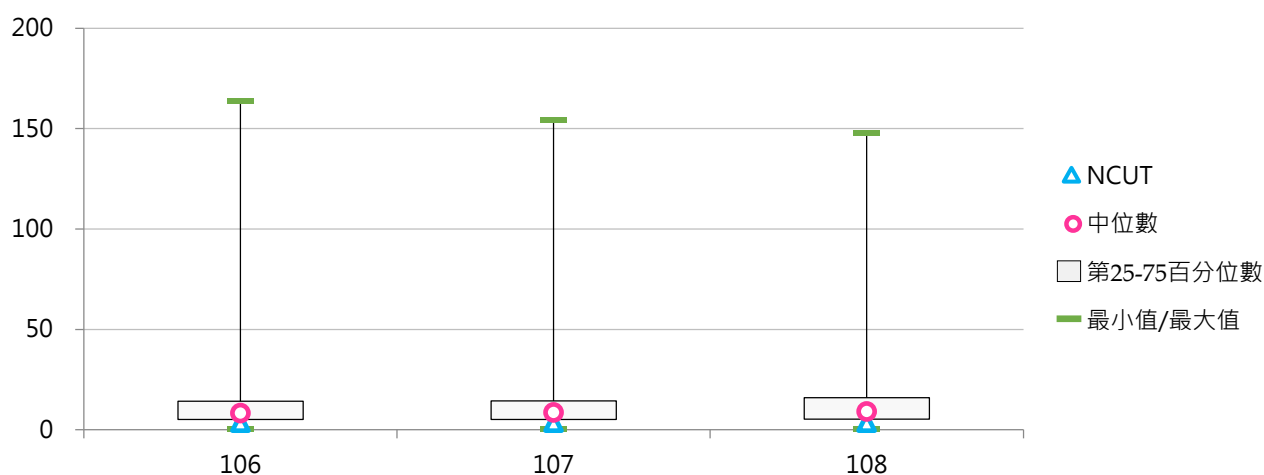
### 3. 106~108學年度每生外文圖書收藏冊數 - 不同區域學校

學年度	全國學校	北部區域	中部區域	南部區域	其他區域	NCUT
106	12.77	14.52	8.72	12.24	15.33	3.57
107	12.47	14.53	8.90	11.68	11.85	3.43
108	13.04	15.18	9.36	12.18	12.42	3.49



### 4. 106~108學年度每生外文圖書收藏冊數 - 排序百分位數

學年度	最小值	第25百分位數	中位數	第75百分位數	最大值	NCUT
106	0.42	5.24	8.33	14.21	163.70	3.57
107	0.48	5.18	8.68	14.46	154.16	3.43
108	0.54	5.32	9.01	15.99	147.54	3.49



## 二、電子資料

### (一) 線上資料庫種數

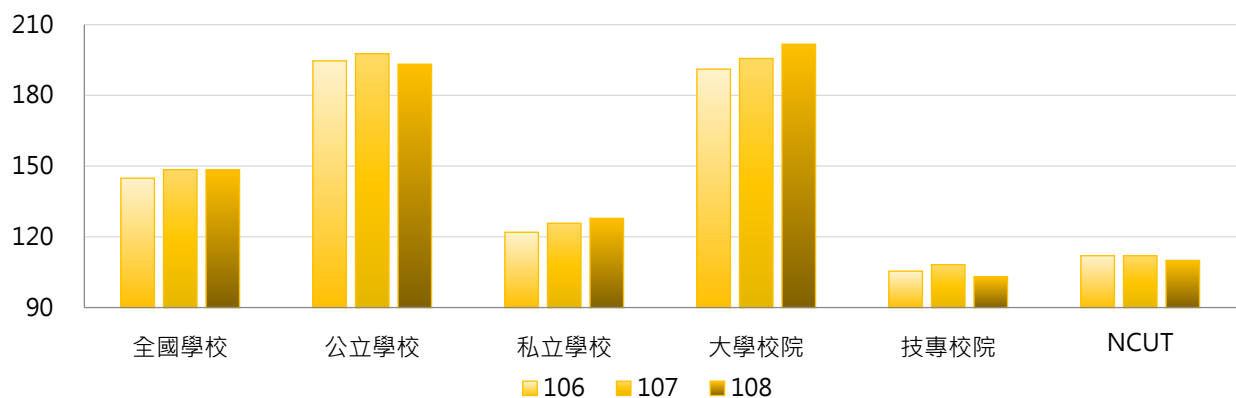
< 學校線上資料庫之可使用量，包含學校自購、自行建置及可免費使用之種類數量 >

#### 1. 108學年度各類型學校【線上資料庫種數】最高前三校

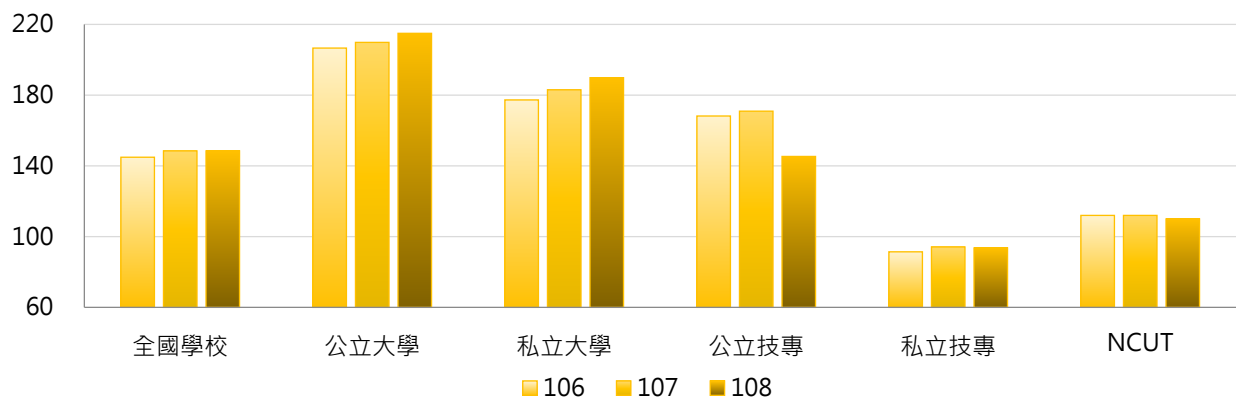
公立大學		私立大學		公立技專		私立技專	
NTU	627	TKU	536	NKUST	410	FY	347
NCKU	576	FJU	512	NKUHT	261	CYUT	250
NTHU	445	SHU	380	NTUST	246	TMUST	232

#### 2. 106~108學年度線上資料庫種數 - 不同類型學校

學年度	全國學校	公立學校	私立學校	大學校院	技專校院	NCUT
106	145	195	122	191	105	112
107	148	198	126	196	108	112
108	148	193	128	202	103	110



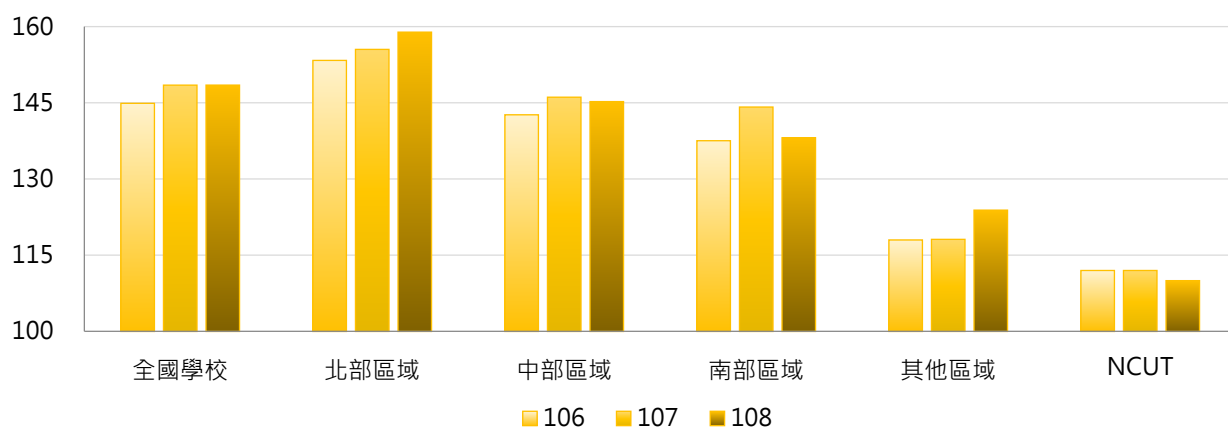
學年度	全國學校	公立大學	私立大學	公立技專	私立技專	NCUT
106	145	207	177	168	91	112
107	148	210	183	171	94	112
108	148	215	190	145	94	110





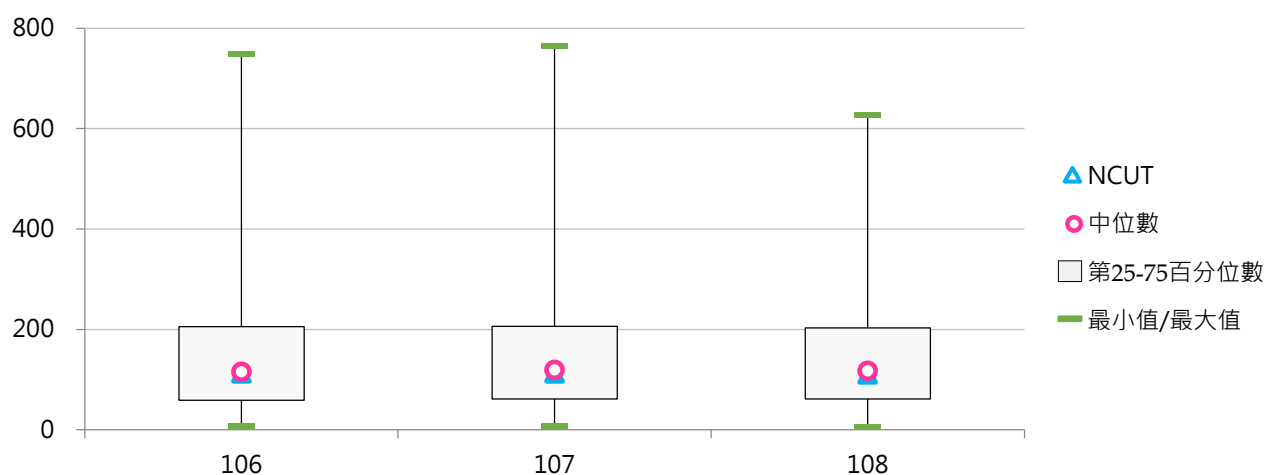
### 3. 106~108學年度線上資料庫種數 - 不同區域學校

學年度	全國學校	北部區域	中部區域	南部區域	其他區域	NCUT
106	145	153	143	138	118	112
107	148	156	146	144	118	112
108	148	159	145	138	124	110



### 4. 106~108學年度線上資料庫種數 - 排序百分位數

學年度	最小值	第25百分位數	中位數	第75百分位數	最大值	NCUT
106	7	59	116	206	748	112
107	7	62	120	206	765	112
108	5	62	117	203	627	110



## (二) 光碟及其他類型資料庫種數

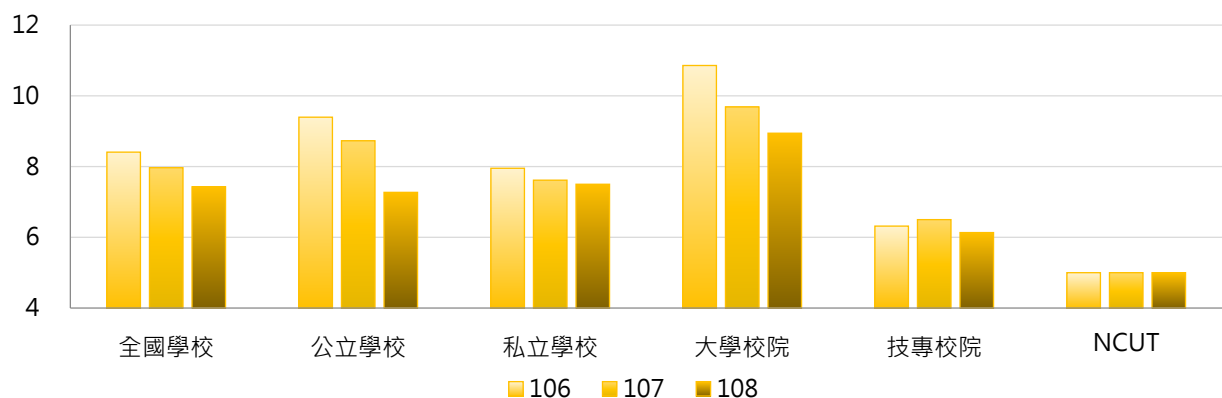
< 學校光碟及其他類型資料庫之可使用的量，包含學校自購、自行建置及可免費使用之種類數量 >

### 1. 108學年度各類型學校【光碟及其他類型資料庫種數】最高前三校

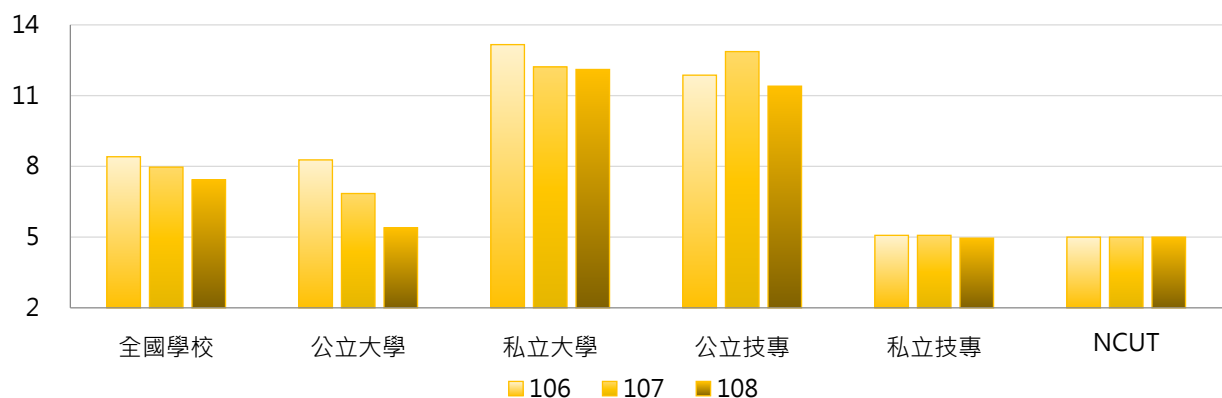
公立大學		私立大學		公立技專		私立技專	
NDHU	33	SHU	118	NTC	116	HUST	114
NSYSU	26	MMC	56	NKUST	16	TUST	43
NTPU	19	DILA	42	NUTC	14	VNU	36
NUK	19						

### 2. 106~108學年度光碟及其他類型資料庫種數 - 不同類型學校

學年度	全國學校	公立學校	私立學校	大學校院	技專校院	NCUT
106	8.41	9.40	7.95	10.86	6.32	5
107	7.97	8.73	7.62	9.69	6.50	5
108	7.43	7.27	7.50	8.94	6.13	5

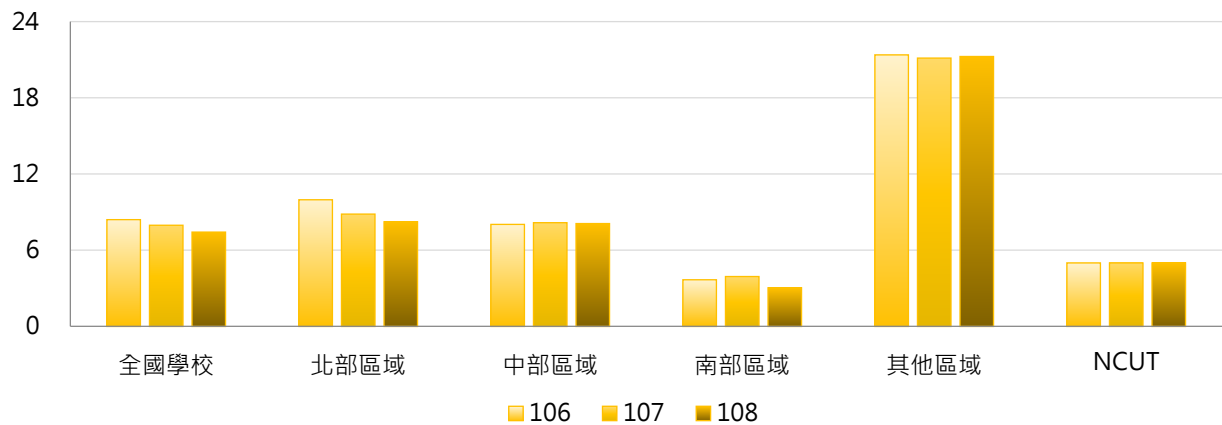


學年度	全國學校	公立大學	私立大學	公立技專	私立技專	NCUT
106	8.41	8.27	13.16	11.87	5.07	5
107	7.97	6.85	12.22	12.87	5.07	5
108	7.43	5.39	12.11	11.40	4.96	5



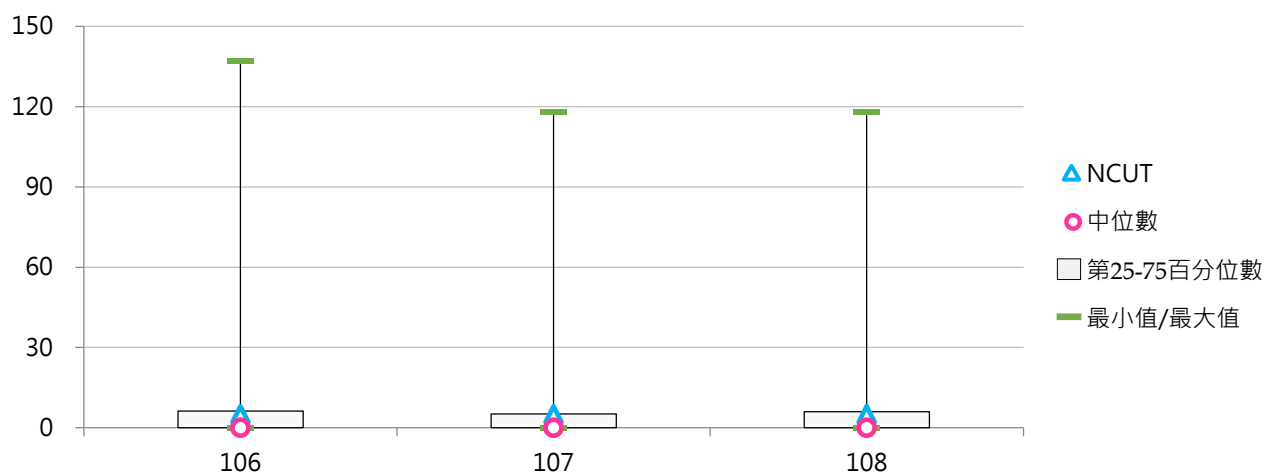
### 3. 106~108學年度光碟及其他類型資料庫種數 - 不同區域學校

學年度	全國學校	北部區域	中部區域	南部區域	其他區域	NCUT
106	8.41	9.97	8.03	3.67	21.38	5
107	7.97	8.85	8.17	3.93	21.13	5
108	7.43	8.24	8.10	3.05	21.25	5



### 4. 106~108學年度光碟及其他類型資料庫種數 - 排序百分位數

學年度	最小值	第25百分位數	中位數	第75百分位數	最大值	NCUT
106	0	0	0	6	137	5
107	0	0	0	5	118	5
108	0	0	0	6	118	5



### (三) 電子期刊種數

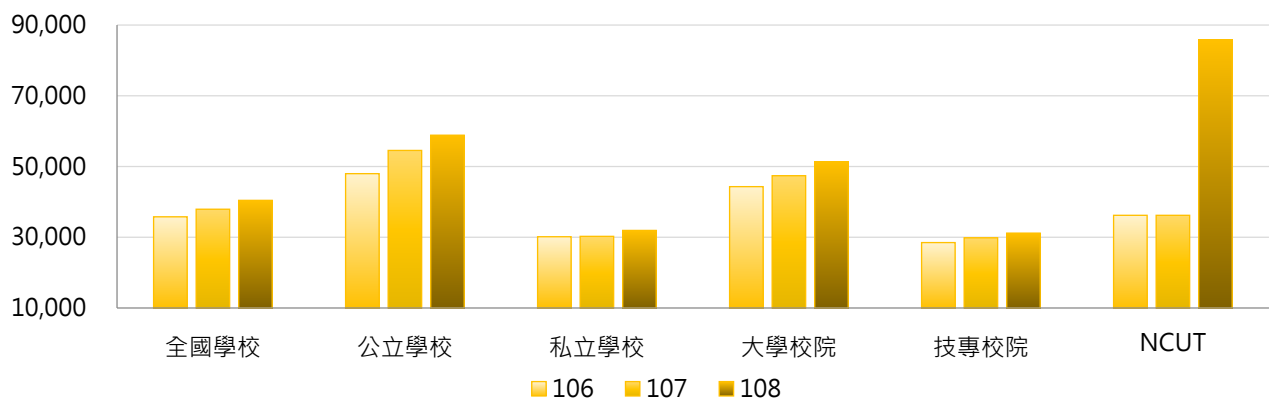
< 學校電子期刊之可使用量，包含學校自購、自行建置及可免費使用之種類數量 >

#### 1. 108學年度各類型學校【電子期刊種數】最高前三校

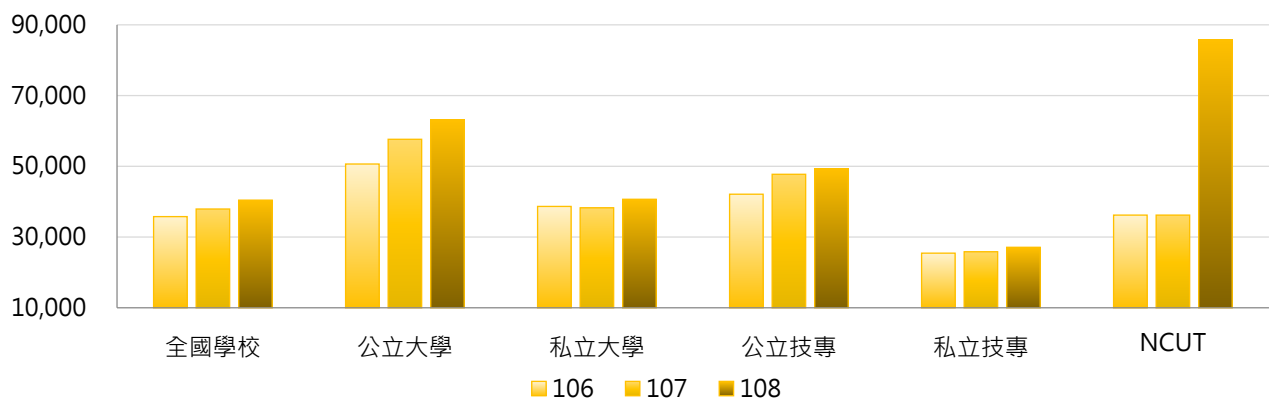
公立大學		私立大學		公立技專		私立技專	
NTHU	176,536	CGU	117,491	NUTC	90,256	MUST	88,224
CCU	134,058	DYU	81,613	NCUT	85,780	CSU	86,236
NCTU	129,929	CJCU	80,920	NKUHT	65,382	WZU	79,708

#### 2. 106~108學年度電子期刊種數 - 不同類型學校

學年度	全國學校	公立學校	私立學校	大專校院	技專校院	NCUT
106	35,780	47,981	30,149	44,311	28,498	36,208
107	37,929	54,547	30,260	47,398	29,846	36,208
108	40,437	58,853	31,937	51,289	31,172	85,780



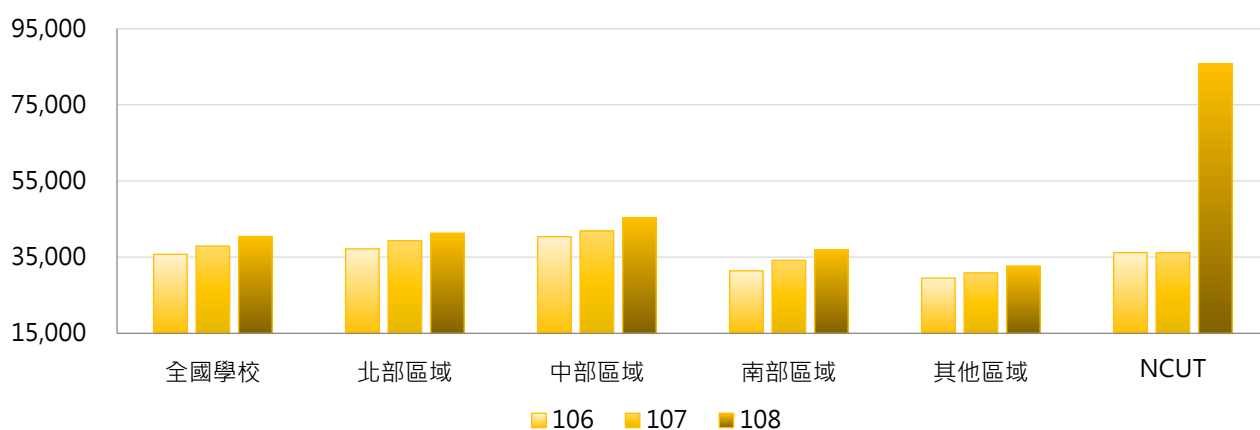
學年度	全國學校	公立大學	私立大學	公立技專	私立技專	NCUT
106	35,780	50,649	38,659	42,113	25,450	36,208
107	37,929	57,639	38,264	47,744	25,840	36,208
108	40,437	63,181	40,683	49,330	27,107	85,780





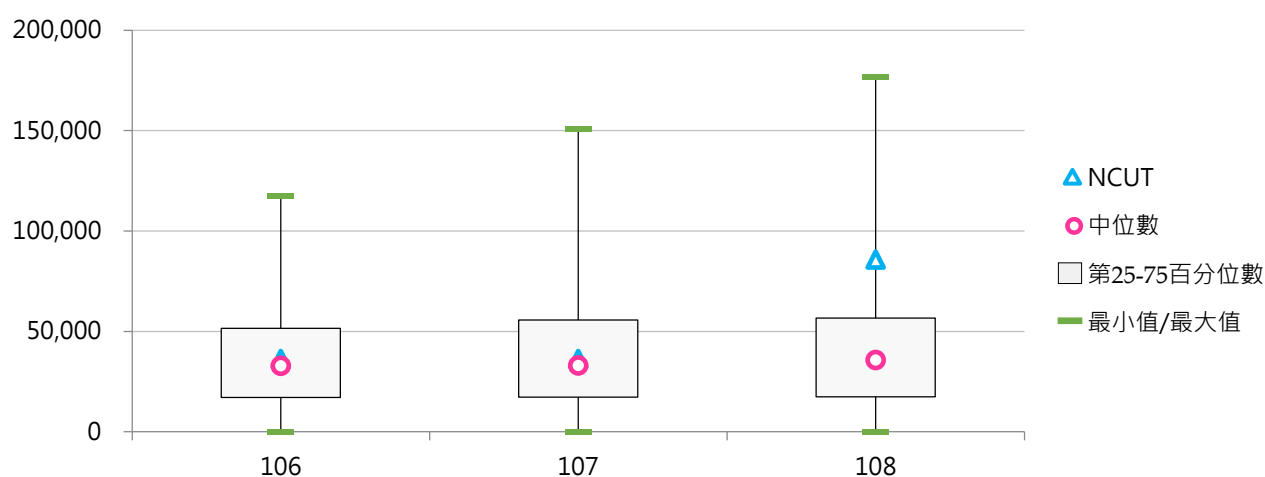
### 3. 106~108學年度電子期刊種數 - 不同區域學校

學年度	全國學校	北部區域	中部區域	南部區域	其他區域	NCUT
106	35,780	37,176	40,387	31,426	29,528	36,208
107	37,929	39,317	41,897	34,183	30,869	36,208
108	40,437	41,322	45,356	36,985	32,689	85,780



### 4. 106~108學年度電子期刊種數 - 排序百分位數

學年度	最小值	第25百分位數	中位數	第75百分位數	最大值	NCUT
106	0	17,164	32,840	51,603	117,566	36,208
107	0	17,269	33,056	55,726	150,970	36,208
108	0	17,507	35,708	56,587	176,536	85,780



#### (四) 資料庫及電子期刊種數

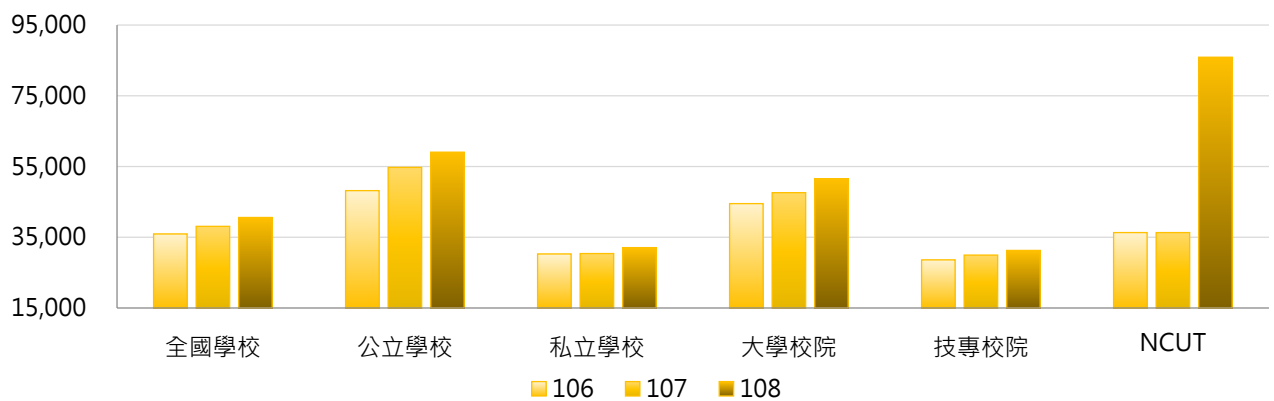
< 線上資料庫、光碟及其他類型資料庫、電子期刊等種類 >

##### 1. 108學年度各類型學校【資料庫及電子期刊種數】最高前三校

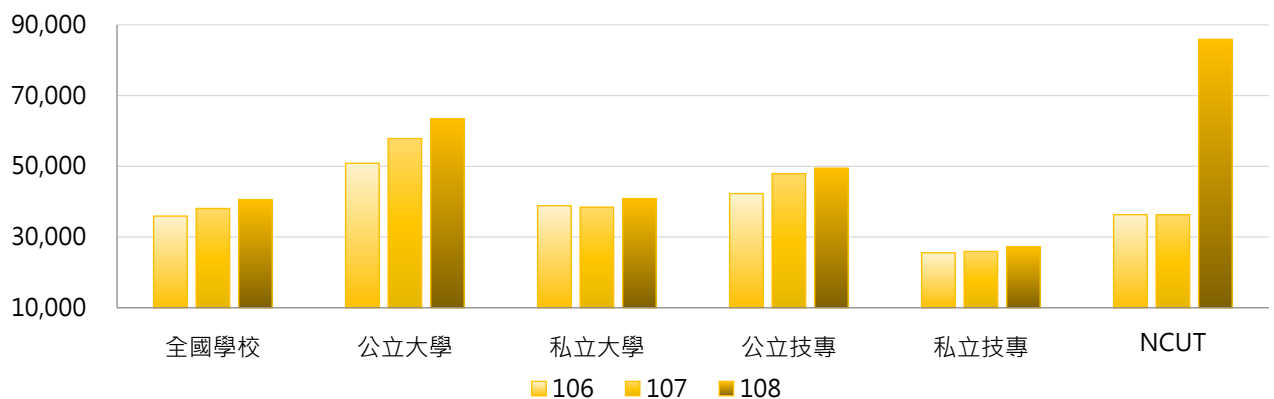
公立大學		私立大學		公立技專		私立技專	
NTHU	176,981	CGU	117,703	NUTC	90,483	MUST	88,341
CCU	134,291	DYU	81,855	NCUT	85,895	CSU	86,262
NCTU	130,193	CJCU	81,212	NKUHT	65,643	WZU	79,853

##### 2. 106~108學年度資料庫及電子期刊種數 - 不同類型學校

學年度	全國學校	公立學校	私立學校	大學校院	技專校院	NCUT
106	35,934	48,185	30,279	44,513	28,610	36,325
107	38,086	54,753	30,393	47,603	29,961	36,325
108	40,593	59,053	32,072	51,500	31,282	85,895

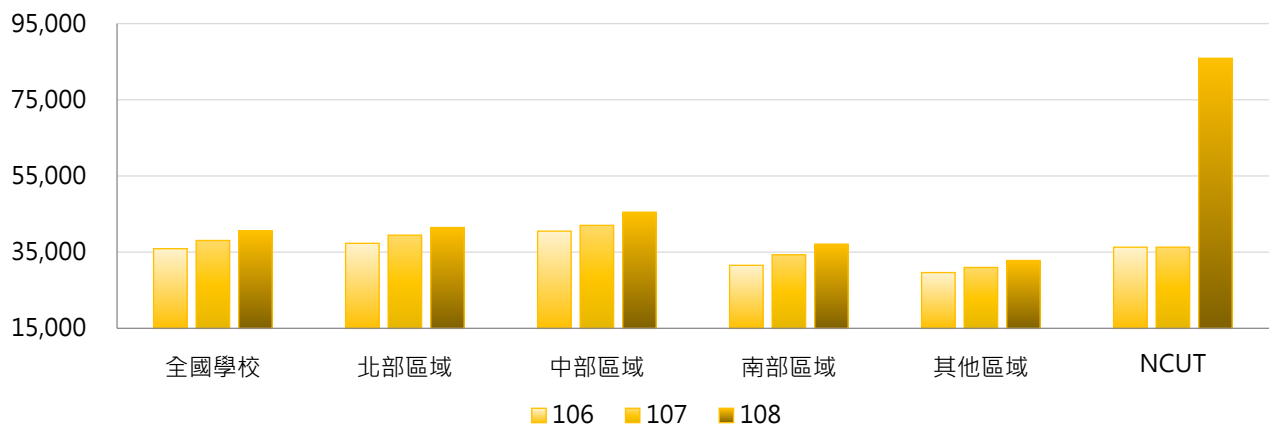


學年度	全國學校	公立大學	私立大學	公立技專	私立技專	NCUT
106	35,934	50,864	38,849	42,293	25,546	36,325
107	38,086	57,856	38,459	47,928	25,939	36,325
108	40,593	63,402	40,885	49,487	27,206	85,895



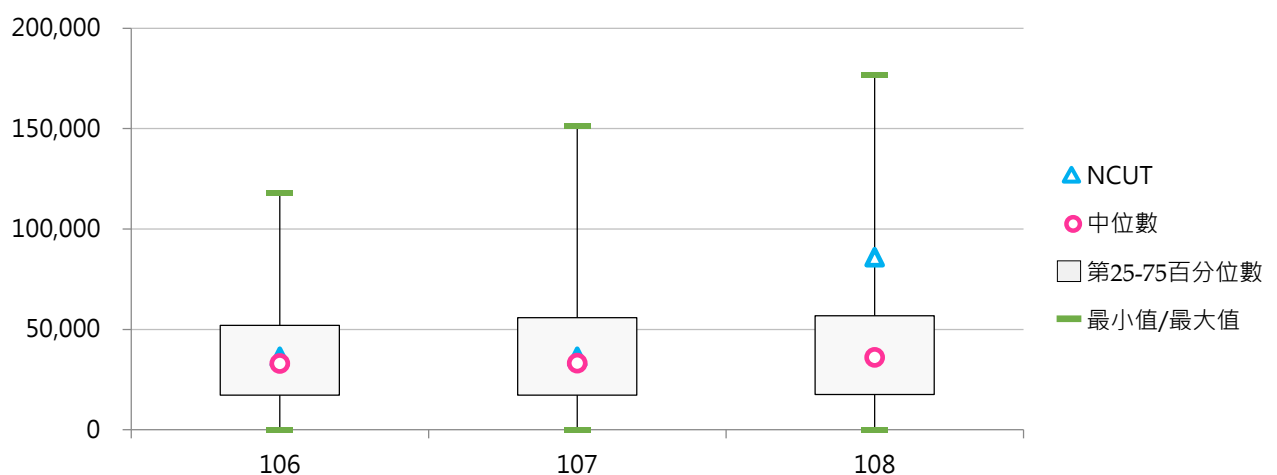
### 3. 106~108學年度資料庫及電子期刊種數 - 不同區域學校

學年度	全國學校	北部區域	中部區域	南部區域	其他區域	NCUT
106	35,934	37,339	40,538	31,567	29,667	36,325
107	38,086	39,481	42,052	34,331	31,009	36,325
108	40,593	41,489	45,509	37,126	32,834	85,895



### 4. 106~108學年度資料庫及電子期刊種數 - 排序百分位數

學年度	最小值	第25百分位數	中位數	第75百分位數	最大值	NCUT
106	17	17,313	32,945	52,022	118,010	36,325
107	19	17,345	33,146	55,889	151,419	36,325
108	18	17,596	35,950	56,842	176,981	85,895



## (五) 每生資料庫及電子期刊種數

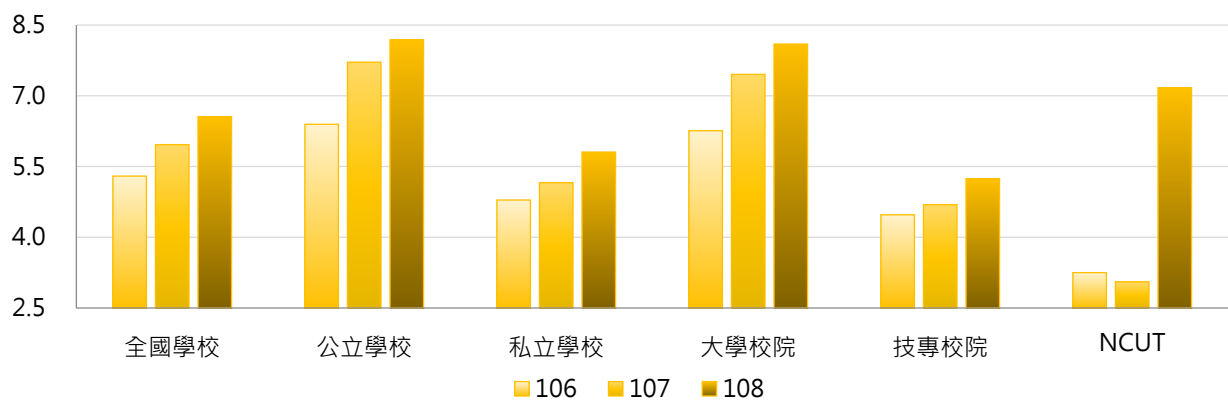
< 資料庫及電子期刊種數 / 全校在學學生數 >

### 1. 108學年度各類型學校【每生資料庫及電子期刊種數】最高前三校

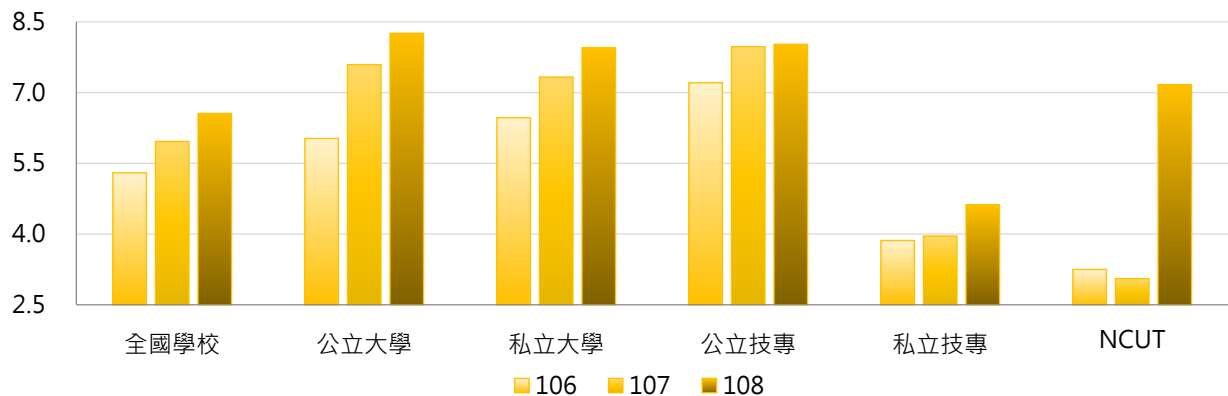
公立大學		私立大學		公立技專		私立技專	
NTSU	39.82	DILA	85.42	NPU	17.10	TUST	40.33
TNNUA	22.81	MMC	20.90	NTIN	14.25	FOTECH	19.36
NCNU	12.91	TCU	19.51	NKUHT	13.03	CKU	10.73

### 2. 106~108學年度每生資料庫及電子期刊種數 - 不同類型學校

學年度	全國學校	公立學校	私立學校	大學校院	技專校院	NCUT
106	5.30	6.40	4.79	6.26	4.48	3.25
107	5.96	7.71	5.16	7.45	4.69	3.05
108	6.56	8.18	5.81	8.10	5.24	7.17



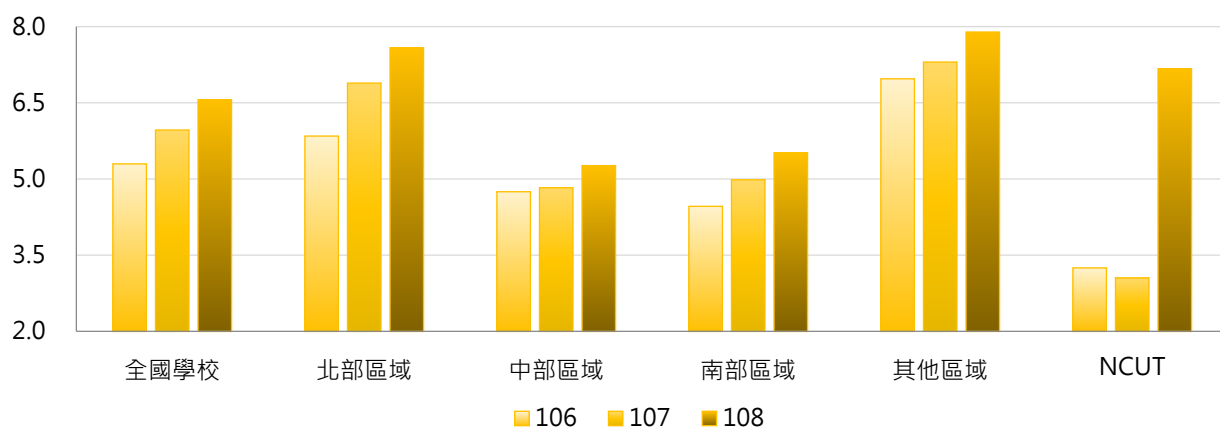
學年度	全國學校	公立大學	私立大學	公立技專	私立技專	NCUT
106	5.30	6.03	6.47	7.21	3.86	3.25
107	5.96	7.59	7.33	7.97	3.96	3.05
108	6.56	8.26	7.95	8.02	4.62	7.17





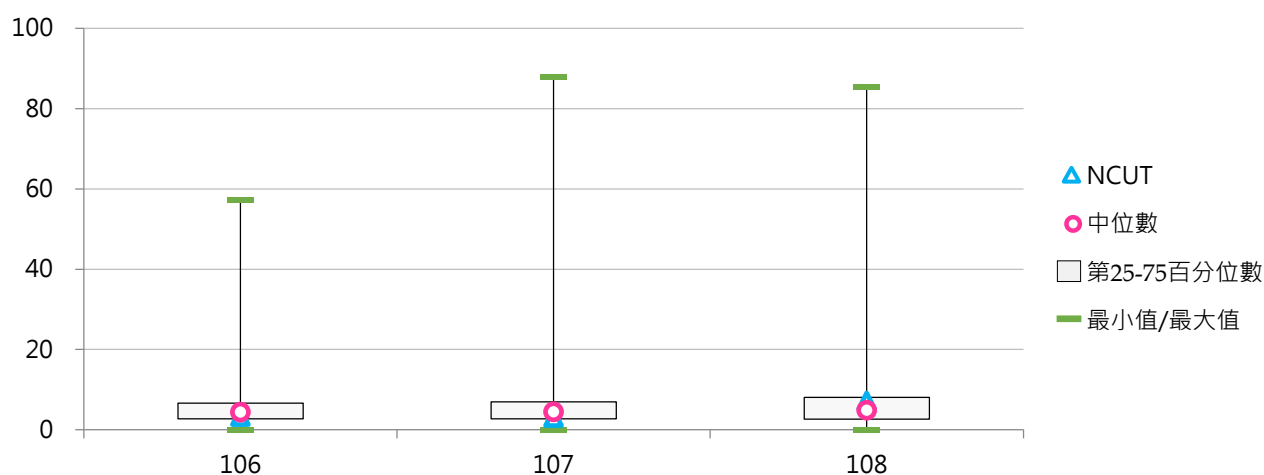
### 3. 106~108學年度每生資料庫及電子期刊種數 - 不同區域學校

學年度	全國學校	北部區域	中部區域	南部區域	其他區域	NCUT
106	5.30	5.85	4.75	4.46	6.97	3.25
107	5.96	6.89	4.83	4.98	7.30	3.05
108	6.56	7.58	5.26	5.52	7.89	7.17



### 4. 106~108學年度每生資料庫及電子期刊種數 - 排序百分位數

學年度	最小值	第25百分位數	中位數	第75百分位數	最大值	NCUT
106	0.01	2.72	4.35	6.69	57.21	3.25
107	0.00	2.74	4.44	6.98	87.94	3.05
108	0.00	2.69	4.87	8.10	85.42	7.17



## (六) 電子書冊數(萬冊)

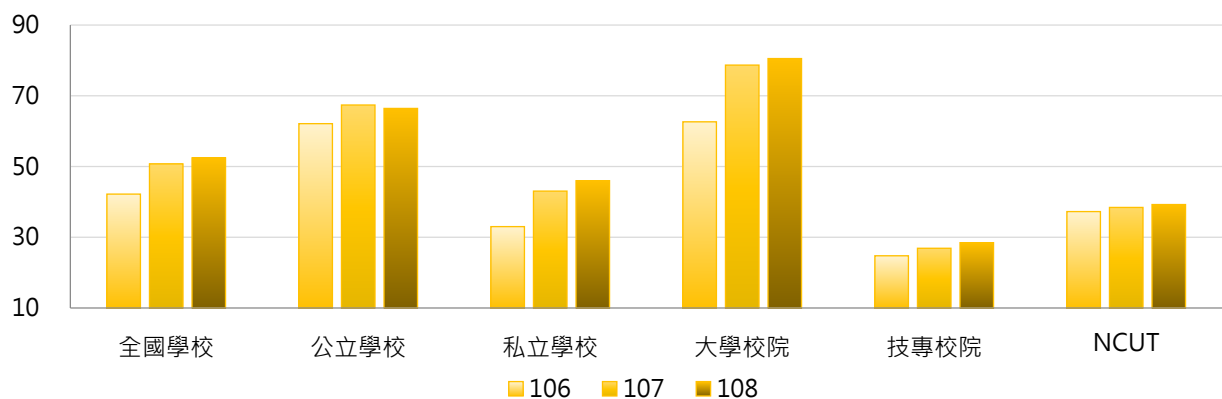
< 學校電子書之可使用量，包含學校自購、自行建置及可免費使用之種類數量 >

### 1. 108學年度各類型學校【電子書冊數(萬冊)】最高前三校

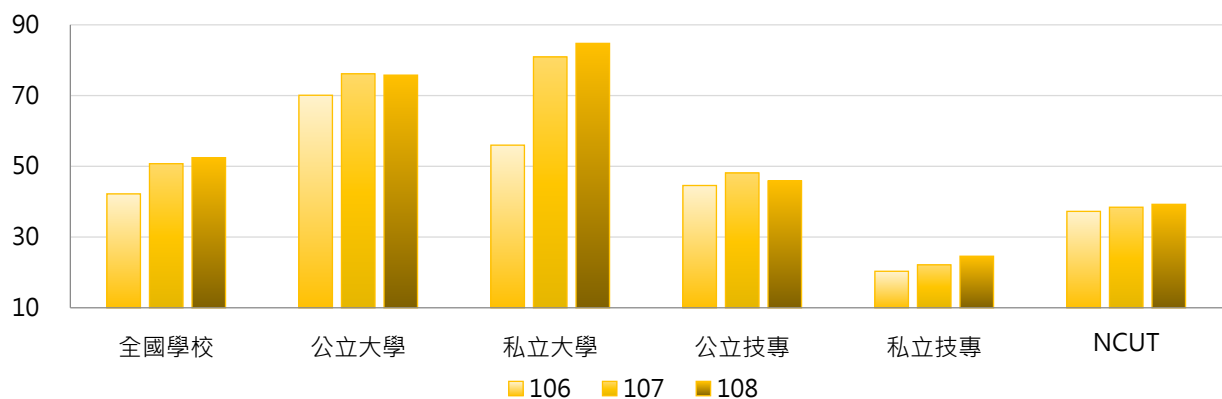
公立大學		私立大學		公立技專		私立技專	
NTHU	387.61	PCCU	658.22	NKUST	126.99	KSU	338.82
NTU	329.58	TKU	261.73	NTUT	86.63	MCUT	113.21
TNNUA	200.27	FJU	255.02	NTUST	84.71	CYUT	101.07

### 2. 106~108學年度電子書冊數(萬冊) - 不同類型學校

學年度	全國學校	公立學校	私立學校	大學校院	技專校院	NCUT
106	42.20	62.11	33.01	62.63	24.76	37.26
107	50.74	67.39	43.05	78.67	26.89	38.43
108	52.44	66.42	45.99	80.52	28.47	39.25

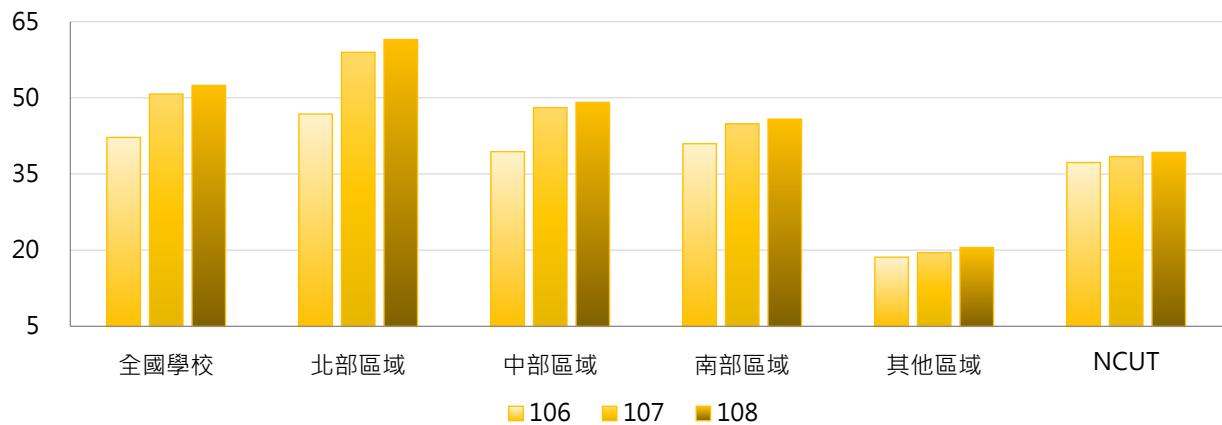


學年度	全國學校	公立大學	私立大學	公立技專	私立技專	NCUT
106	42.20	70.09	55.98	44.58	20.33	37.26
107	50.74	76.15	80.92	48.11	22.14	38.43
108	52.44	75.77	84.75	45.85	24.58	39.25



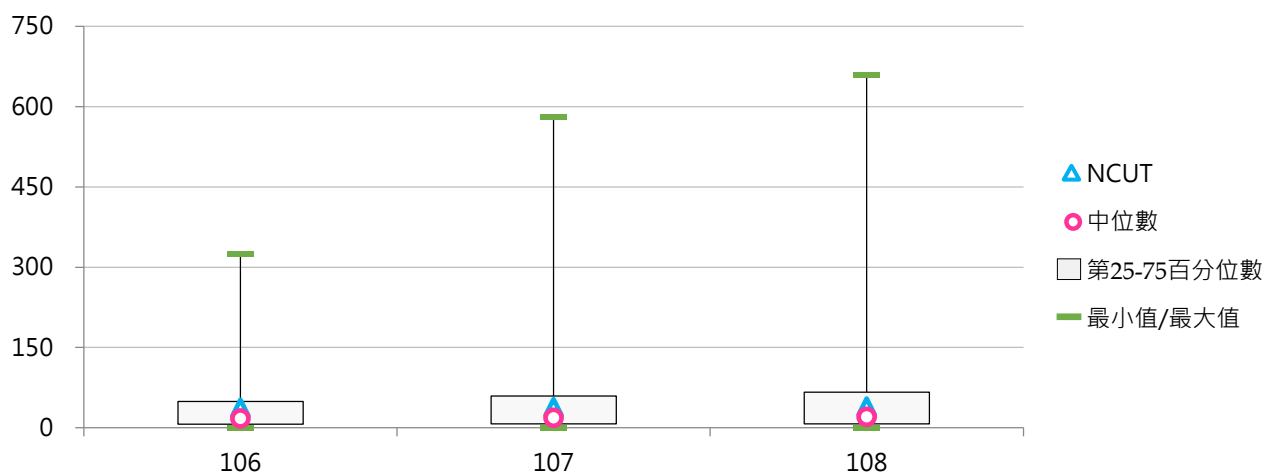
### 3. 106~108學年度電子書冊數(萬冊) - 不同區域學校

學年度	全國學校	北部區域	中部區域	南部區域	其他區域	NCUT
106	42.20	46.80	39.40	40.96	18.64	37.26
107	50.74	58.95	48.06	44.85	19.53	38.43
108	52.44	61.46	49.09	45.81	20.54	39.25



### 4. 106~108學年度電子書冊數(萬冊) - 排序百分位數

學年度	最小值	第25百分位數	中位數	第75百分位數	最大值	NCUT
106	0.00	6.84	17.41	49.34	324.75	37.26
107	0.00	7.25	18.72	59.42	580.35	38.43
108	0.00	7.69	20.42	66.53	658.22	39.25





## (七) 每生電子書冊數

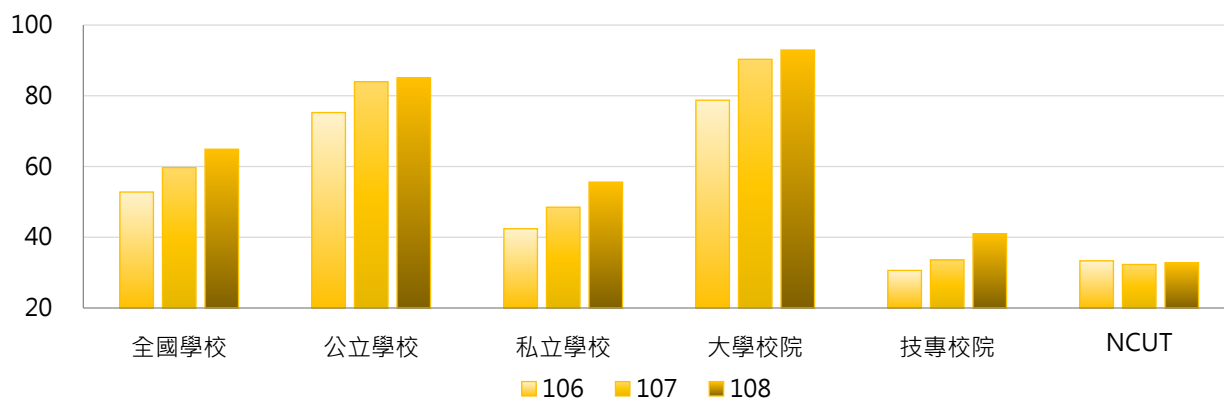
< 電子書冊數 / 全校在學學生數 >

### 1. 108學年度各類型學校【每生電子書冊數】最高前三校

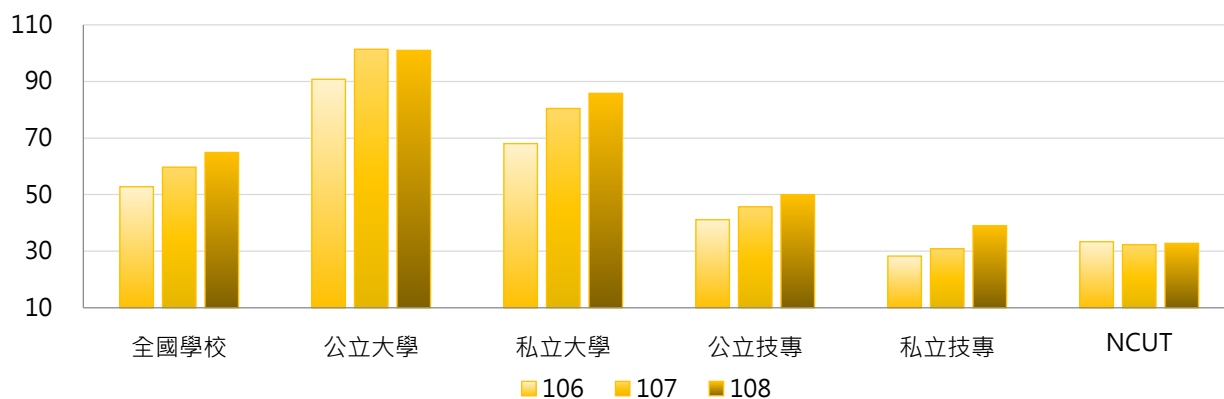
公立大學		私立大學		公立技專		私立技專	
TNNUA	1,246.23	DILA	367.86	TCPA	119.84	TUST	374.05
NTHU	232.41	NHU	339.27	NTUST	75.13	KSU	298.33
NTUE	152.58	PCCU	261.34	NPUST	74.77	MCUT	247.61

### 2. 106~108學年度每生電子書冊數 - 不同類型學校

學年度	全國學校	公立學校	私立學校	大學校院	技專校院	NCUT
106	52.79	75.25	42.42	78.74	30.63	33.34
107	59.70	83.97	48.50	90.30	33.58	32.31
108	64.89	85.02	55.59	92.94	40.94	32.76

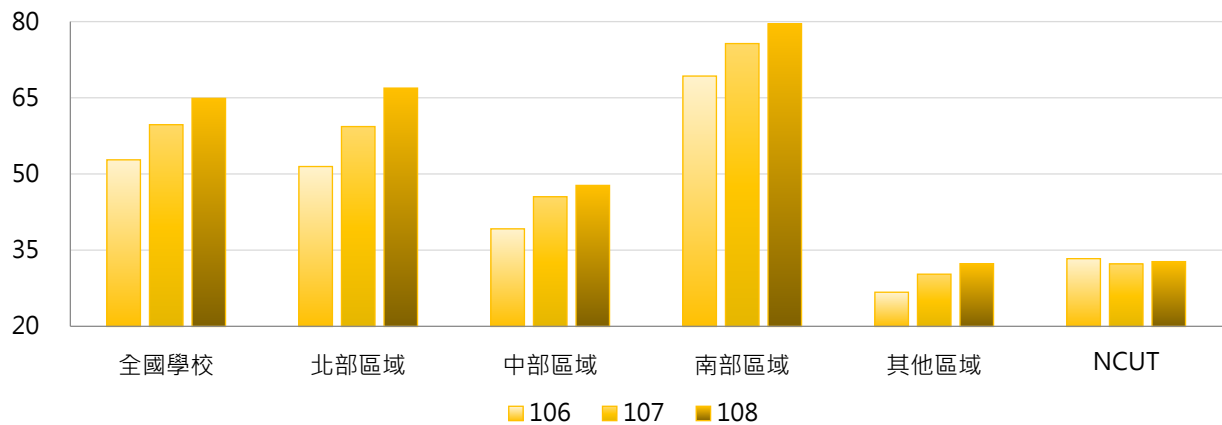


學年度	全國學校	公立大學	私立大學	公立技專	私立技專	NCUT
106	52.79	90.76	68.03	41.13	28.28	33.34
107	59.70	101.37	80.43	45.68	30.87	32.31
108	64.89	100.97	85.78	49.95	38.92	32.76



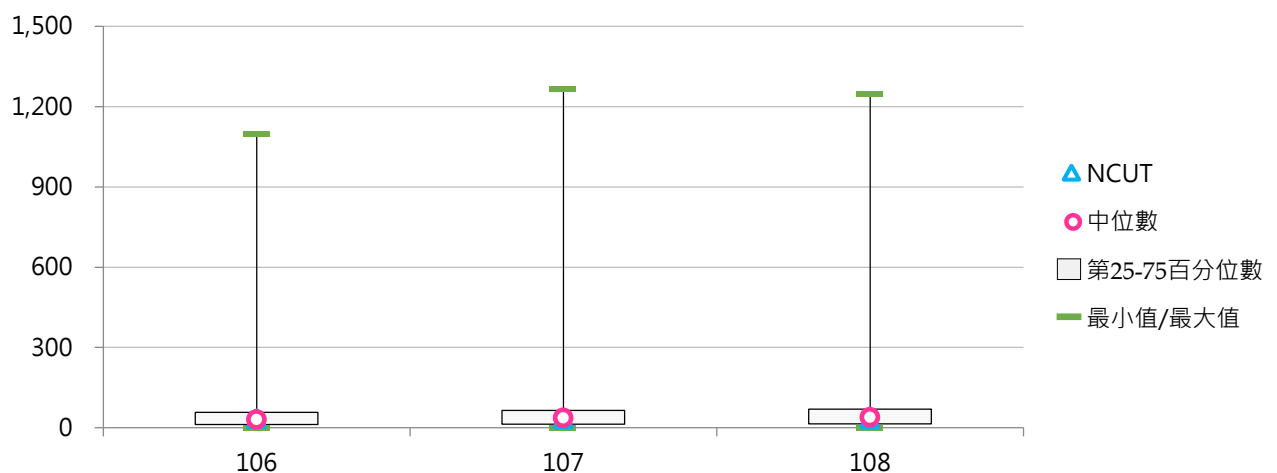
### 3. 106~108學年度每生電子書冊數 - 不同區域學校

學年度	全國學校	北部區域	中部區域	南部區域	其他區域	NCUT
106	52.79	51.47	39.21	69.28	26.74	33.34
107	59.70	59.34	45.53	75.67	30.29	32.31
108	64.89	66.90	47.76	79.55	32.35	32.76



### 4. 106~108學年度每生電子書冊數 - 排序百分位數

學年度	最小值	第25百分位數	中位數	第75百分位數	最大值	NCUT
106	0.00	12.92	31.48	57.44	1,098.74	33.34
107	0.01	13.22	37.31	64.64	1,267.36	32.31
108	0.01	15.44	39.37	70.05	1,246.23	32.76



### 三、視聽資料

#### (一) 視聽資料件數

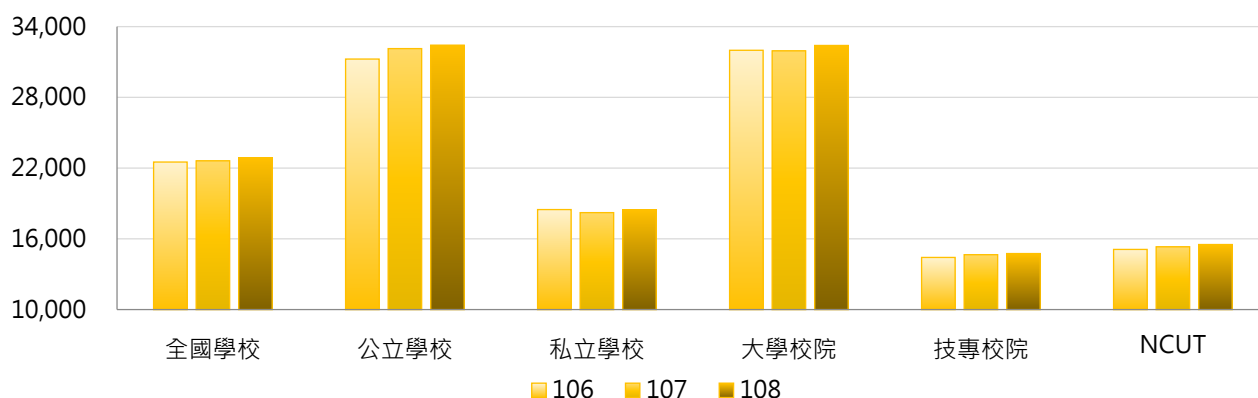
< 學校非書之視聽資料，包括幻燈片、鐳射唱片、錄影帶、錄音帶、影碟等 >

##### 1. 108學年度各類型學校【視聽資料件數】最高前三校

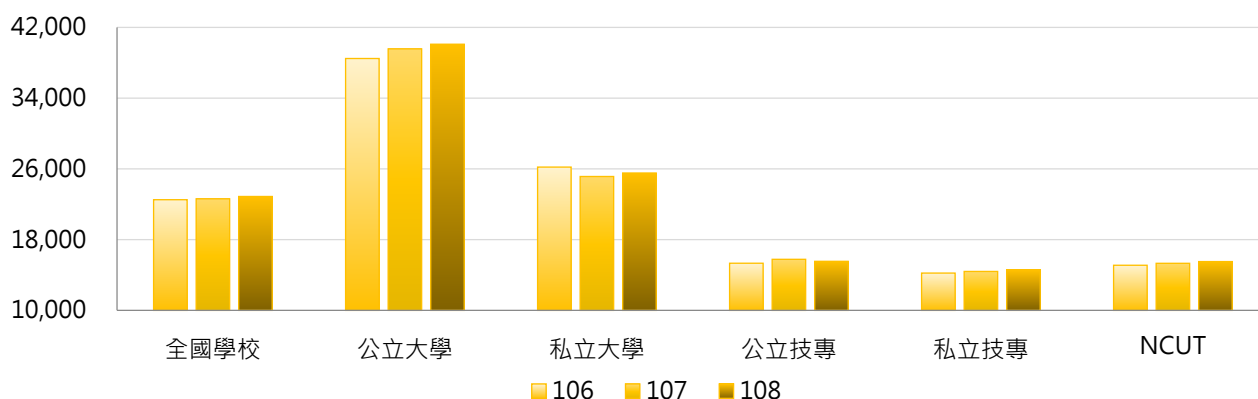
公立大學		私立大學		公立技專		私立技專	
NTU	186,682	MCU	95,219	NTUNHS	42,345	WZU	63,630
NTHU	126,155	TKU	71,106	NKUST	39,849	CYUT	51,501
NDHU	96,863	PCCU	60,254	NTUST	22,543	CGUST	33,186

##### 2. 106 ~ 108學年度視聽資料件數 - 不同類型學校

學年度	全國學校	公立學校	私立學校	大學校院	技專校院	NCUT
106	22,513	31,247	18,483	31,991	14,423	15,103
107	22,616	32,133	18,223	31,942	14,654	15,324
108	22,879	32,425	18,473	32,399	14,752	15,518

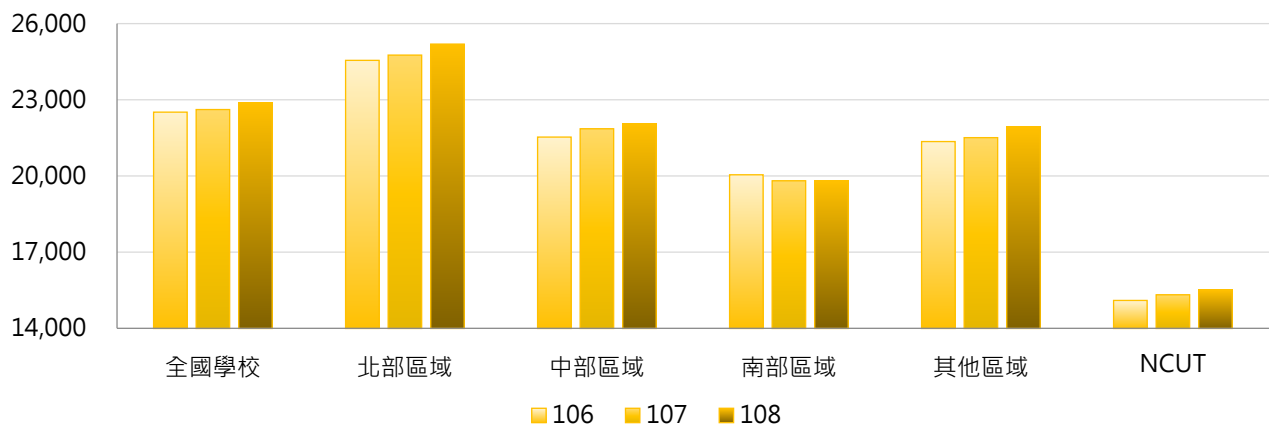


學年度	全國學校	公立大學	私立大學	公立技專	私立技專	NCUT
106	22,513	38,480	26,203	15,333	14,219	15,103
107	22,616	39,568	25,139	15,775	14,403	15,324
108	22,879	40,096	25,534	15,548	14,574	15,518



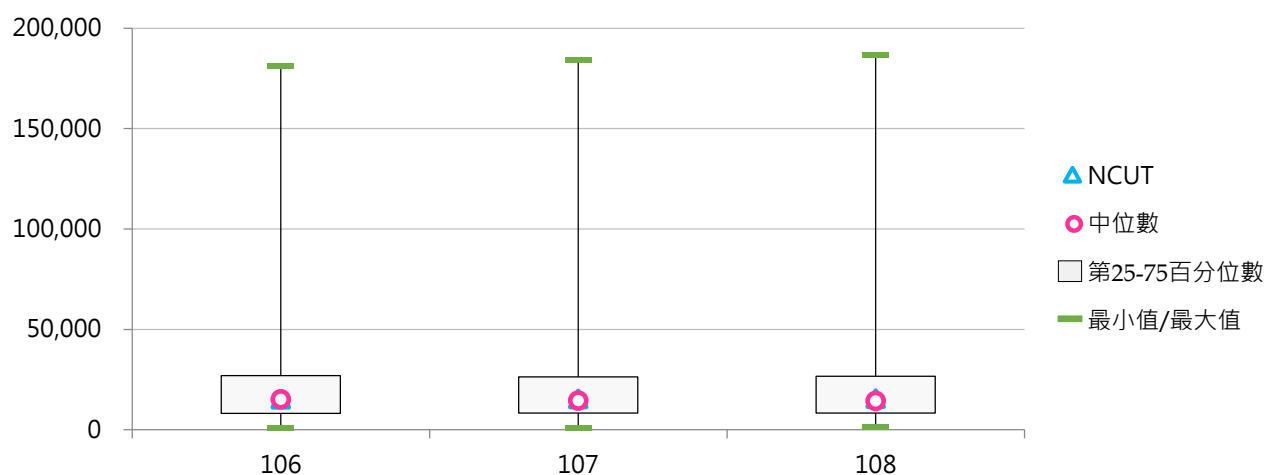
### 3. 106~108學年度視聽資料件數 - 不同區域學校

學年度	全國學校	北部區域	中部區域	南部區域	其他區域	NCUT
106	22,513	24,552	21,532	20,048	21,356	15,103
107	22,616	24,759	21,858	19,811	21,510	15,324
108	22,879	25,192	22,059	19,808	21,937	15,518



### 4. 106~108學年度視聽資料件數 - 排序百分位數

學年度	最小值	第25百分位數	中位數	第75百分位數	最大值	NCUT
106	984	8,235	15,106	27,086	180,981	15,103
107	1,164	8,363	14,437	26,417	184,316	15,324
108	1,269	8,440	14,325	26,670	186,682	15,518



## (二) 每生視聽資料件數

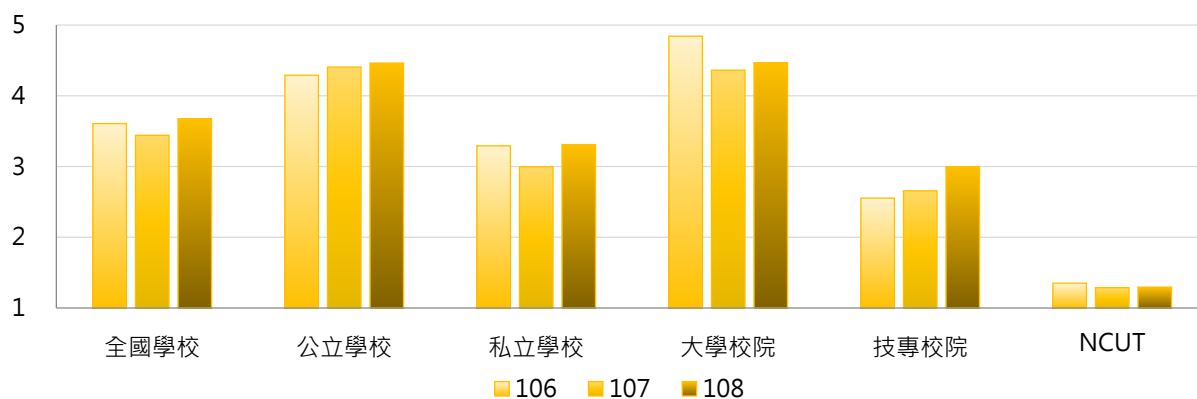
< 視聽資料件數 / 全校在學學生數 >

### 1. 108學年度各類型學校【每生視聽資料件數】最高前三校

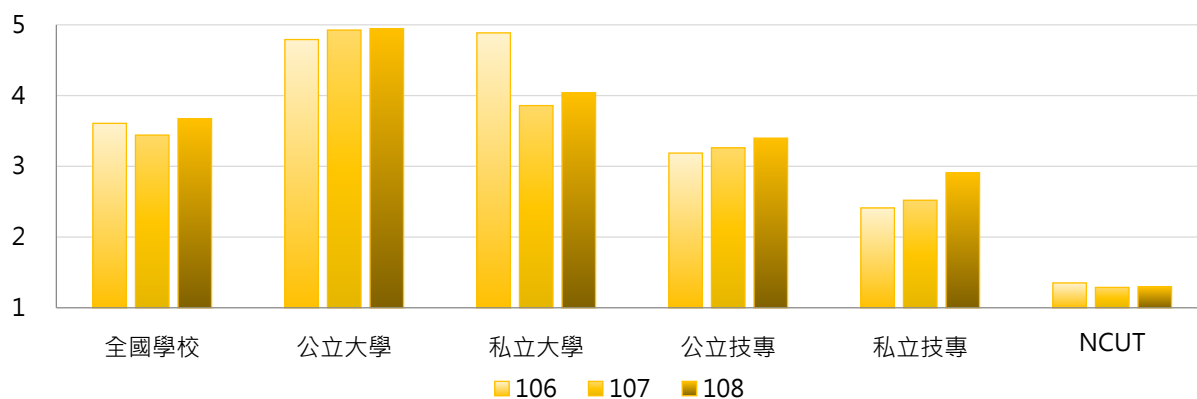
公立大學		私立大學		公立技專		私立技專	
TNUA	25.65	DILA	36.10	TCPA	20.79	TUST	14.29
TNNUA	20.09	TSU	10.12	NTUNHS	8.10	FOTECH	10.75
NDHU	9.78	UKN	7.25	NTIN	4.12	TCUST	9.82

### 2. 106~108學年度每生視聽資料件數 - 不同類型學校

學年度	全國學校	公立學校	私立學校	大學校院	技專校院	NCUT
106	3.61	4.29	3.29	4.84	2.55	1.35
107	3.44	4.41	3.00	4.36	2.66	1.29
108	3.67	4.46	3.31	4.47	3.00	1.30



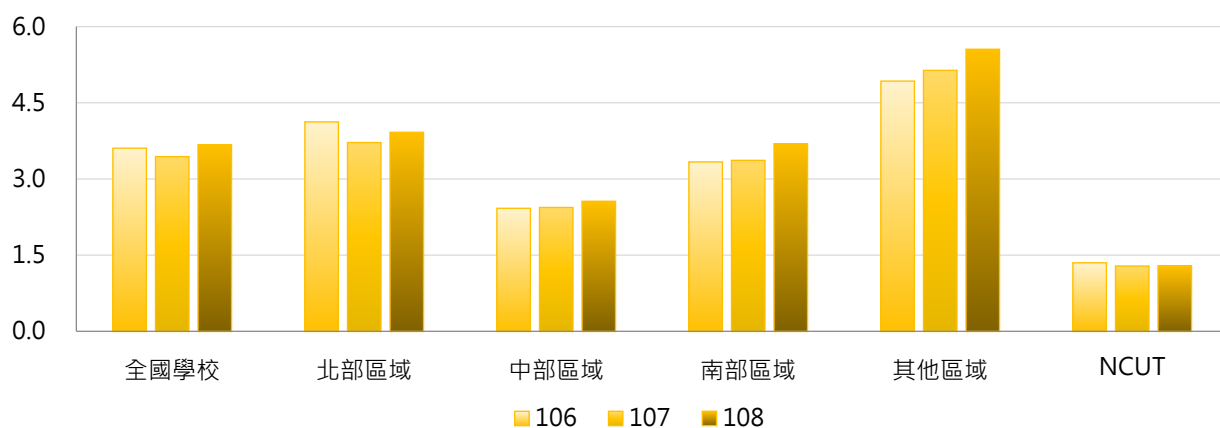
學年度	全國學校	公立大學	私立大學	公立技專	私立技專	NCUT
106	3.61	4.79	4.89	3.19	2.41	1.35
107	3.44	4.93	3.86	3.26	2.52	1.29
108	3.67	4.95	4.04	3.40	2.91	1.30





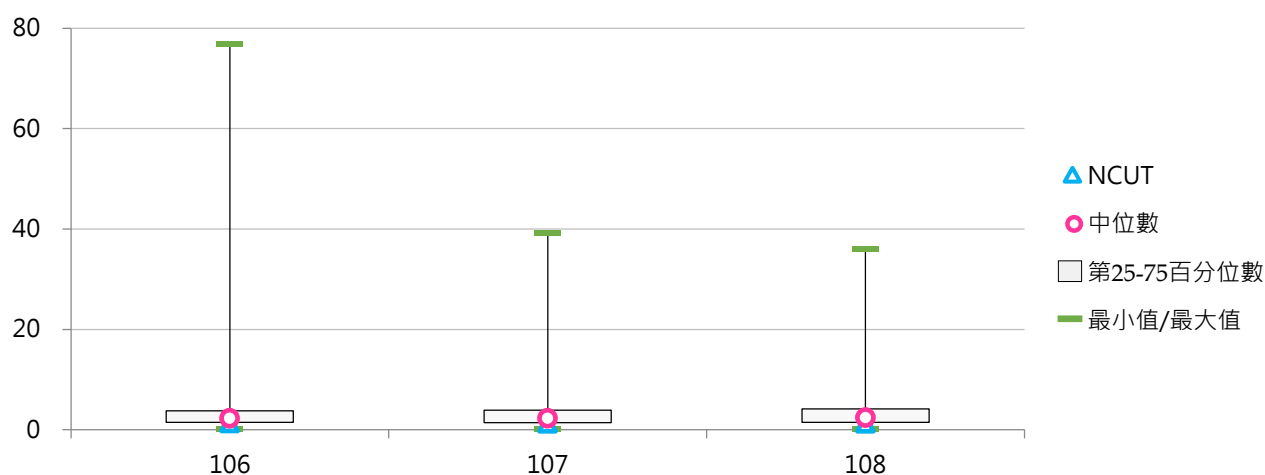
### 3. 106~108學年度每生視聽資料件數 - 不同區域學校

學年度	全國學校	北部區域	中部區域	南部區域	其他區域	NCUT
106	3.61	4.12	2.42	3.34	4.93	1.35
107	3.44	3.72	2.44	3.37	5.14	1.29
108	3.67	3.92	2.56	3.69	5.55	1.30



### 4. 106~108學年度每生視聽資料件數 - 排序百分位數

學年度	最小值	第25百分位數	中位數	第75百分位數	最大值	NCUT
106	0.15	1.46	2.30	3.82	76.95	1.35
107	0.16	1.43	2.30	3.94	39.28	1.29
108	0.24	1.47	2.39	4.20	36.10	1.30



#### 四、現期書報

##### (一) 報紙種數

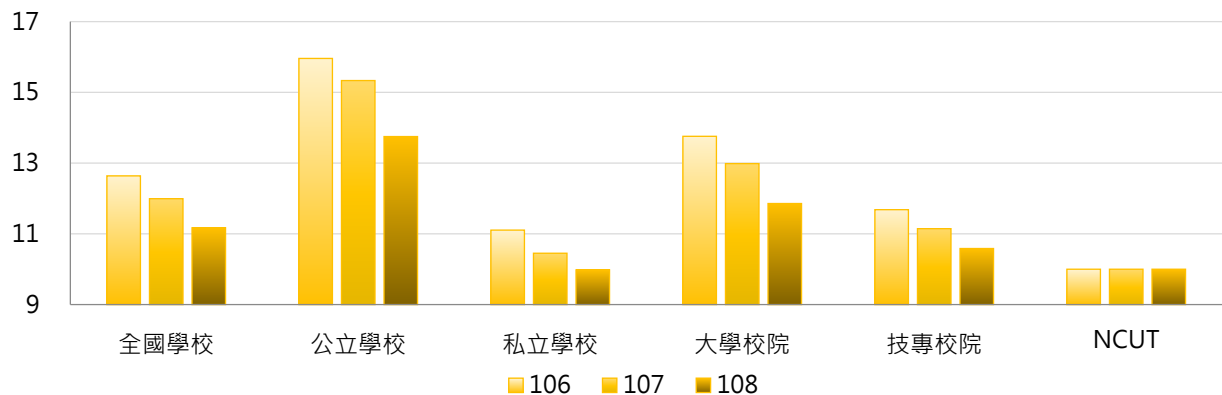
< 學校現期書報之報紙；以紙本列計，不包括電子報、電子期刊 >

##### 1. 108學年度各類型學校【報紙種數】最高前三校

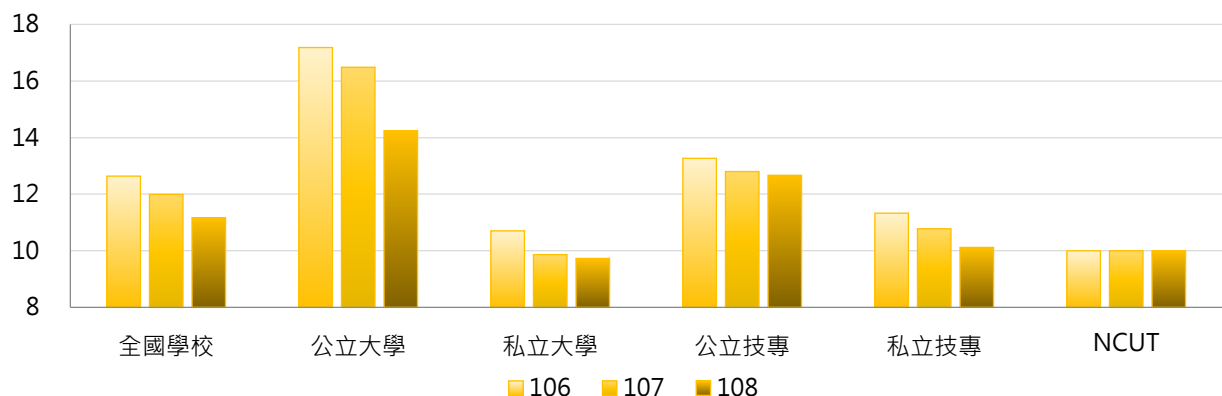
公立大學		私立大學		公立技專		私立技專	
NCCU	87	TKU	23	NKUST	42	HDUT	85
NTHU	26	PU	21	NUTC	21	NANYA	28
UTAPEI	22	SCU	20	NTUNHS	15	LIT	22

##### 2. 106~108學年度報紙種數 - 不同類型學校

學年度	全國學校	公立學校	私立學校	大學校院	技專校院	NCUT
106	12.64	15.96	11.11	13.76	11.68	10
107	11.99	15.33	10.45	12.99	11.15	10
108	11.17	13.75	9.98	11.86	10.59	10



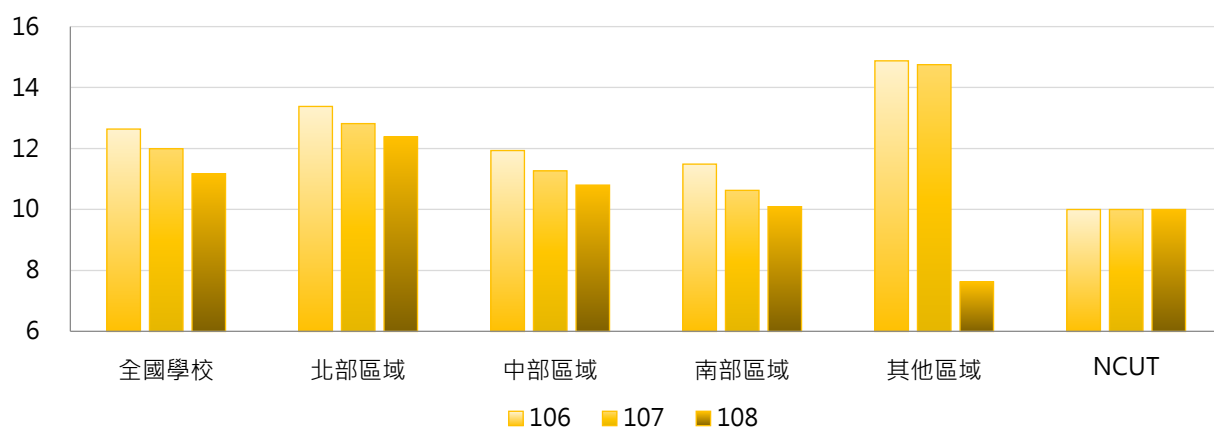
學年度	全國學校	公立大學	私立大學	公立技專	私立技專	NCUT
106	12.64	17.18	10.70	13.27	11.33	10
107	11.99	16.48	9.86	12.80	10.78	10
108	11.17	14.24	9.73	12.67	10.12	10





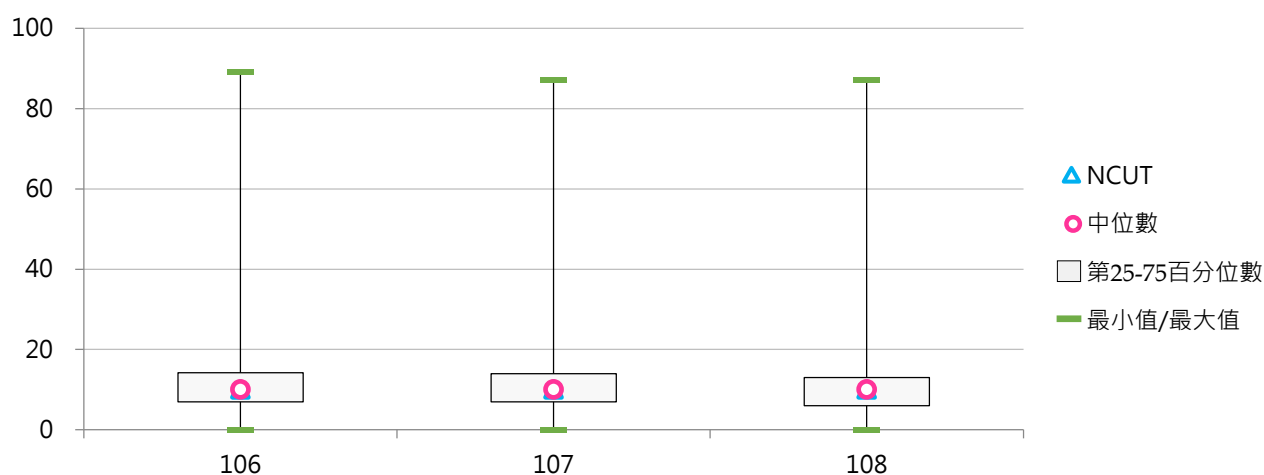
### 3. 106~108學年度報紙種數 - 不同區域學校

學年度	全國學校	北部區域	中部區域	南部區域	其他區域	NCUT
106	12.64	13.38	11.93	11.49	14.88	10
107	11.99	12.82	11.27	10.63	14.75	10
108	11.17	12.38	10.80	10.09	7.63	10



### 4. 106~108學年度報紙種數 - 排序百分位數

學年度	最小值	第25百分位數	中位數	第75百分位數	最大值	NCUT
106	0	7	10	14	89	10
107	0	7	10	14	87	10
108	0	6	10	13	87	10



## (二) 中日文期刊種數

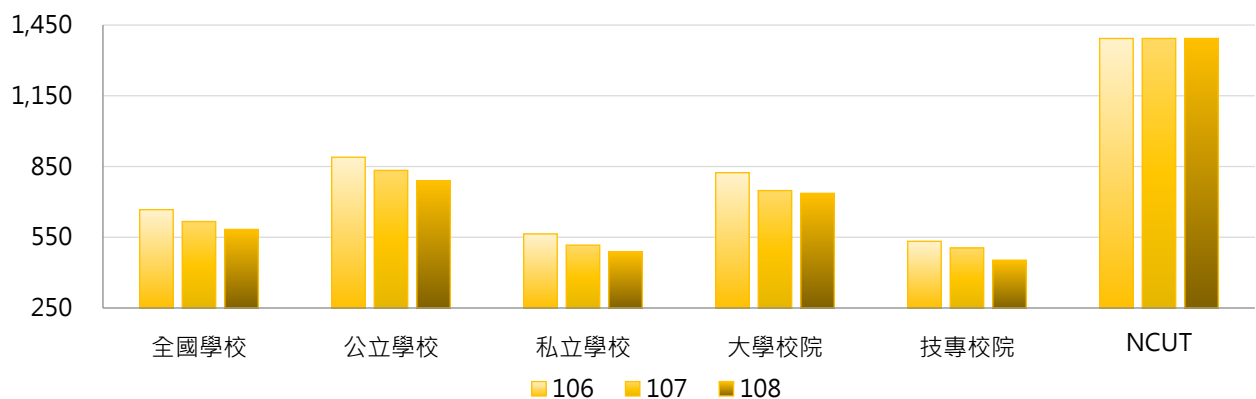
< 學校現期書報之中日文期刊；以紙本列計，不包括電子報、電子期刊 >

### 1. 108學年度各類型學校【中日文期刊種數】最高前三校

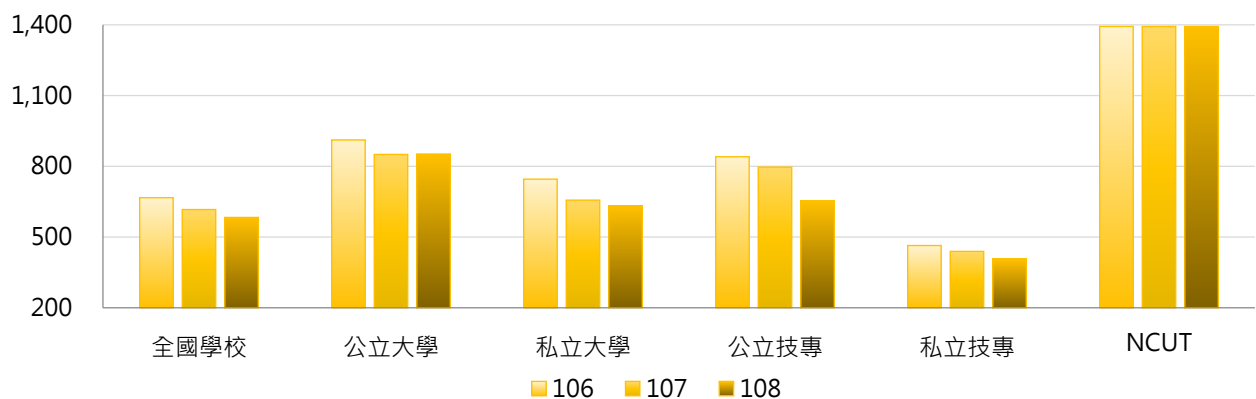
公立大學		私立大學		公立技專		私立技專	
NDHU	3,201	PU	3,171	NKUST	1,923	CHIHLEE	1,102
NUTN	2,977	HFU	1,559	YUNTECH	1,529	FEU	917
NPTU	2,549	MCU	1,472	NCUT	1,393	TPCU	865

### 2. 106~108學年度中日文期刊種數 - 不同類型學校

學年度	全國學校	公立學校	私立學校	大專校院	技專校院	NCUT
106	667	889	564	824	533	1,393
107	617	834	517	748	505	1,393
108	583	790	488	736	453	1,393



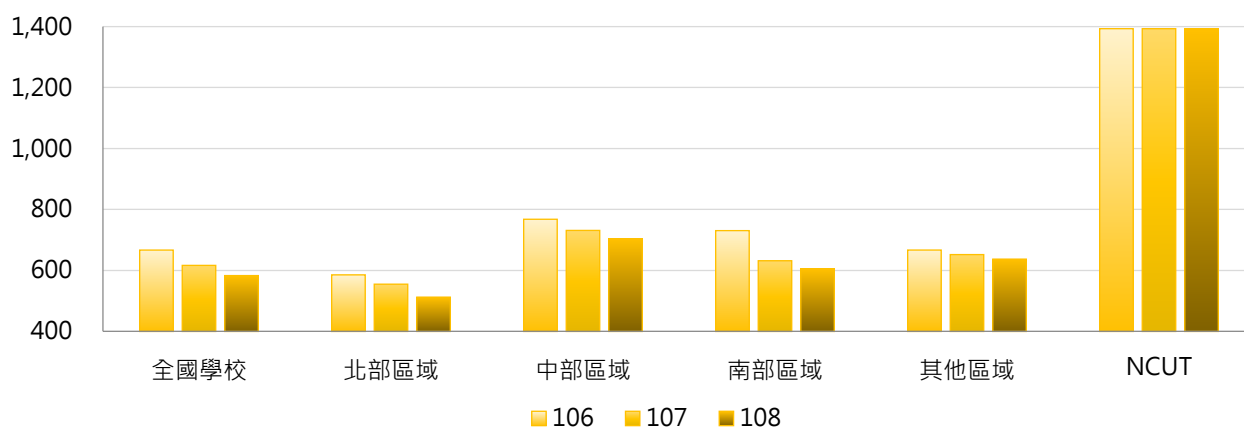
學年度	全國學校	公立大學	私立大學	公立技專	私立技專	NCUT
106	667	912	746	841	464	1,393
107	617	850	657	797	439	1,393
108	583	852	633	654	408	1,393





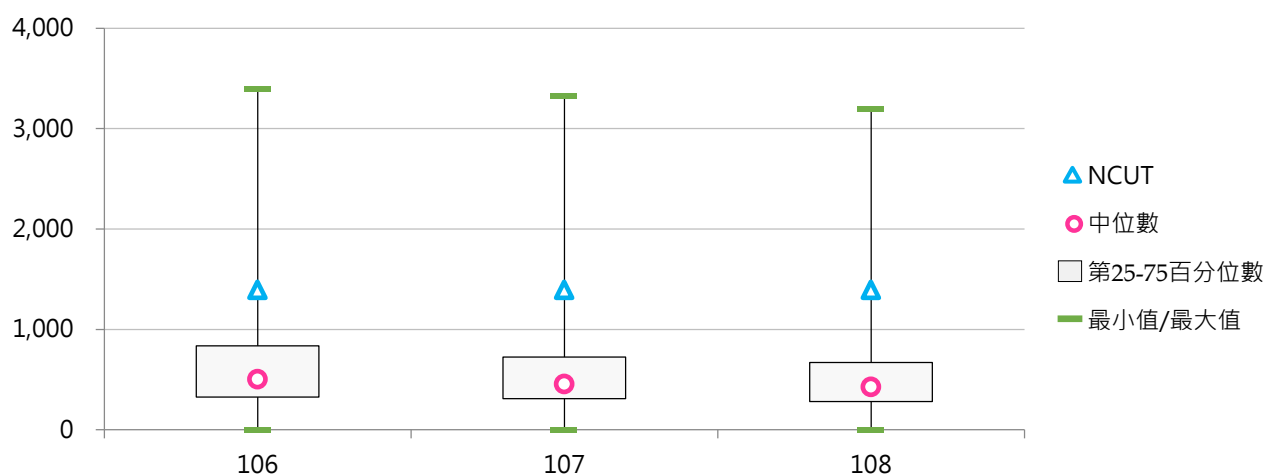
### 3. 106~108學年度中日文期刊種數 - 不同區域學校

學年度	全國學校	北部區域	中部區域	南部區域	其他區域	NCUT
106	667	586	768	731	667	1,393
107	617	555	731	632	652	1,393
108	583	513	704	606	637	1,393



### 4. 106~108學年度中日文期刊種數 - 排序百分位數

學年度	最小值	第25百分位數	中位數	第75百分位數	最大值	NCUT
106	0	327	503	836	3,398	1,393
107	0	312	457	724	3,328	1,393
108	0	282	428	671	3,201	1,393



### (三) 西文期刊種數

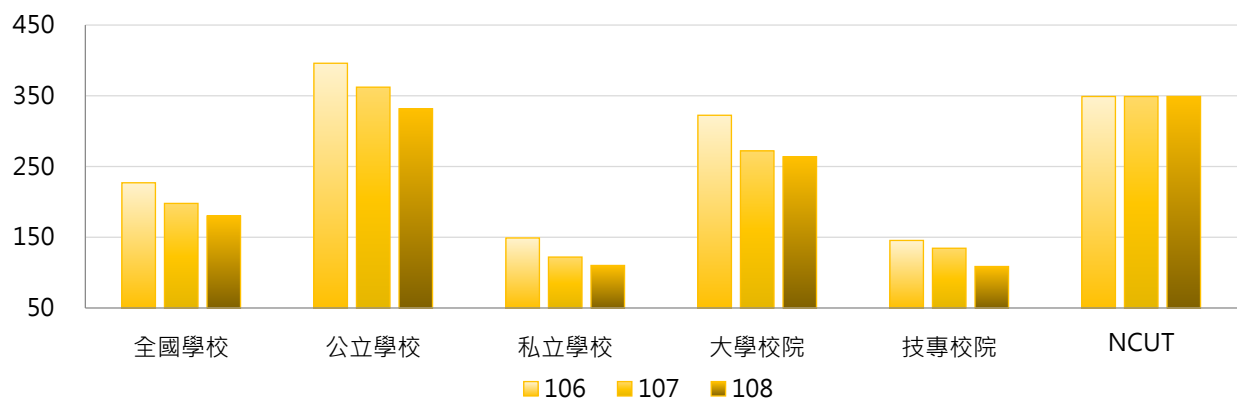
< 學校現期書報之西文期刊；以紙本列計，不包括電子報、電子期刊 >

#### 1. 108學年度各類型學校【西文期刊種數】最高前三校

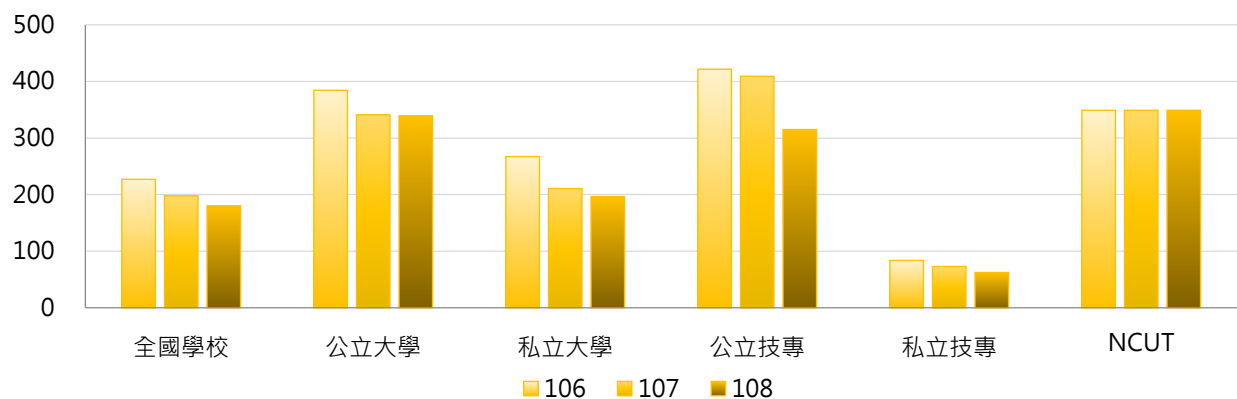
公立大學		私立大學		公立技專		私立技專	
NDHU	2,628	PU	1,848	NTUST	2,367	CHILLEE	470
NTNU	1,496	CMU	974	YUNTECH	1,143	TMUST	342
NUTN	1,094	USC	668	NCUT	349	WZU	212

#### 2. 106~108學年度西文期刊種數 - 不同類型學校

學年度	全國學校	公立學校	私立學校	大學校院	技專校院	NCUT
106	227	396	149	322	146	349
107	198	362	122	272	134	349
108	180	332	110	264	109	349



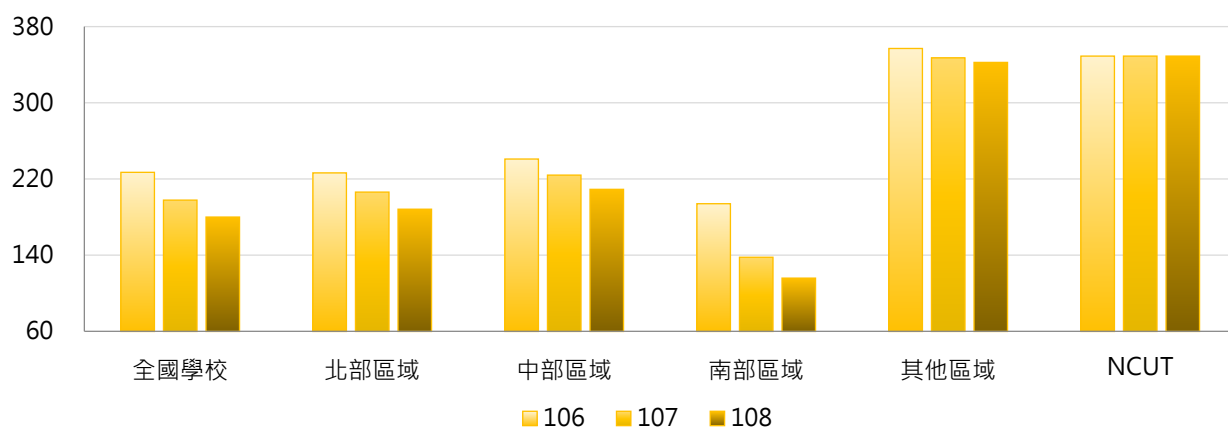
學年度	全國學校	公立大學	私立大學	公立技專	私立技專	NCUT
106	227	384	267	422	84	349
107	198	341	211	409	73	349
108	180	339	197	315	62	349





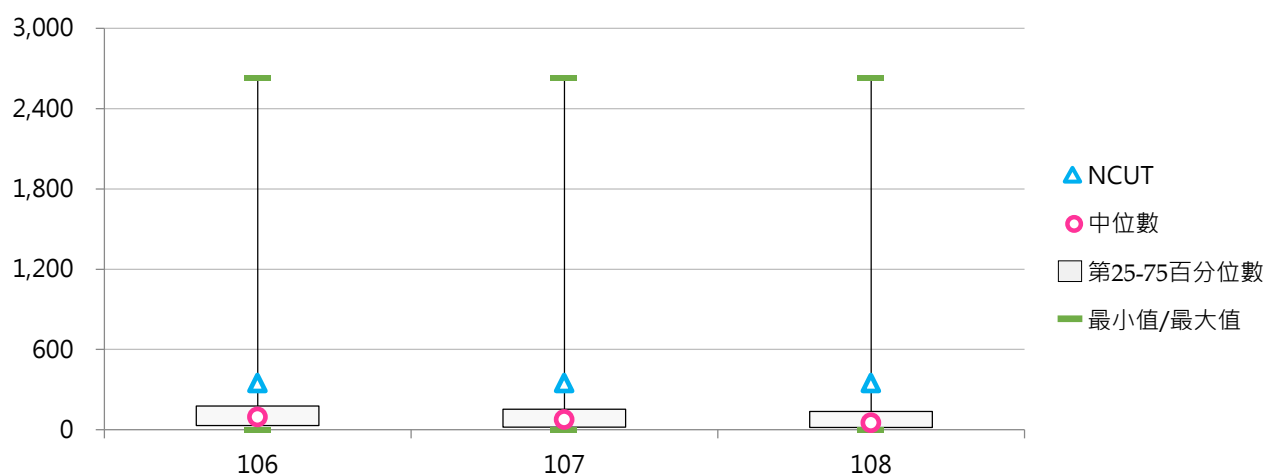
### 3. 106~108學年度西文期刊種數 - 不同區域學校

學年度	全國學校	北部區域	中部區域	南部區域	其他區域	NCUT
106	227	226	241	194	357	349
107	198	206	224	138	347	349
108	180	188	209	116	342	349



### 4. 106~108學年度西文期刊種數 - 排序百分位數

學年度	最小值	第25百分位數	中位數	第75百分位數	最大值	NCUT
106	0	32	95	179	2,629	349
107	0	21	77	154	2,630	349
108	0	17	53	136	2,628	349



#### (四) 現期書報數(種)

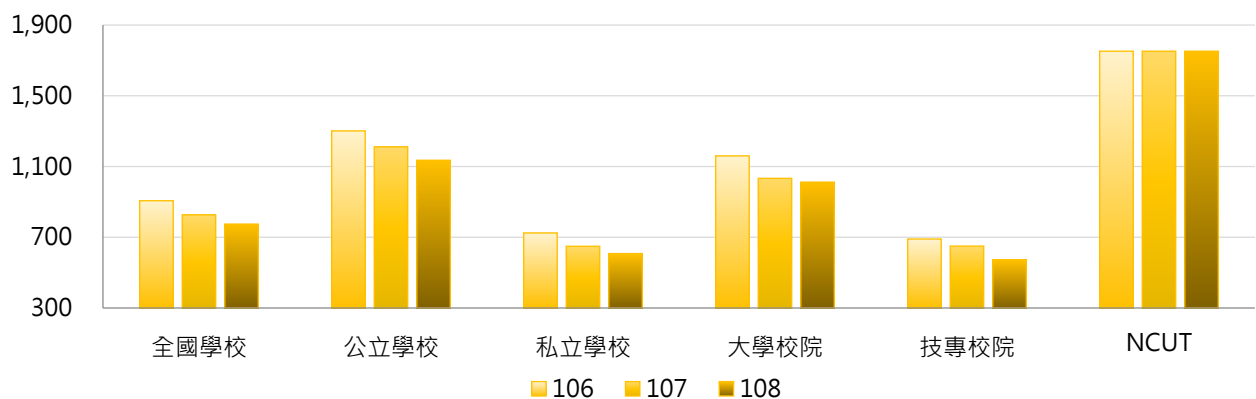
< 學校現期書報之報紙、期刊等；以紙本列計，不包括電子報、電子期刊 >

##### 1. 108學年度各類型學校【現期書報數(種)】最高前三校

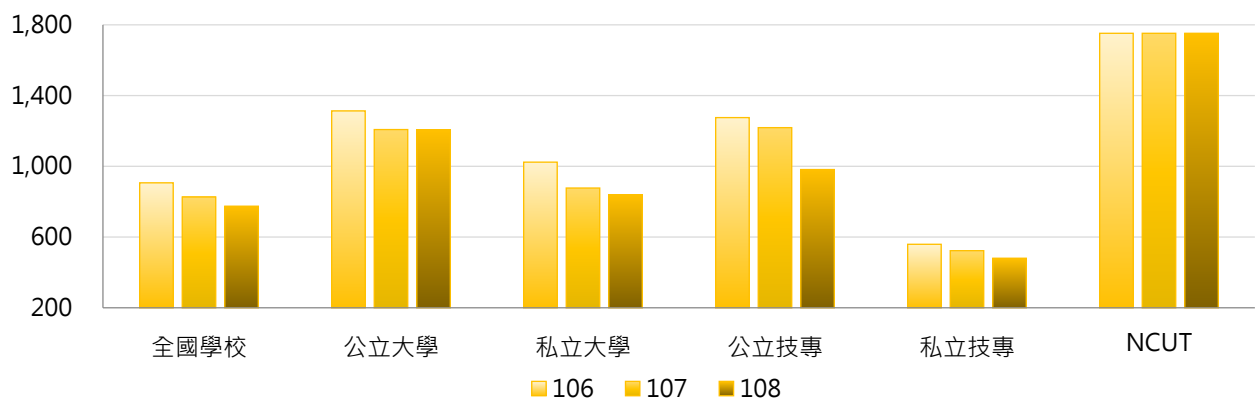
公立大學		私立大學		公立技專		私立技專	
NDHU	5,841	PU	5,040	NTUST	2,835	CHIHLEE	1,583
NUTN	4,084	HFU	2,153	YUNTECH	2,681	TMUST	1,201
NPTU	3,204	USC	2,152	NKUST	2,210	KSU	1,067

##### 2. 106~108學年度現期書報數(種) - 不同類型學校

學年度	全國學校	公立學校	私立學校	大學校院	技專校院	NCUT
106	907	1,301	724	1,160	690	1,752
107	827	1,211	649	1,033	650	1,752
108	775	1,136	608	1,012	572	1,752



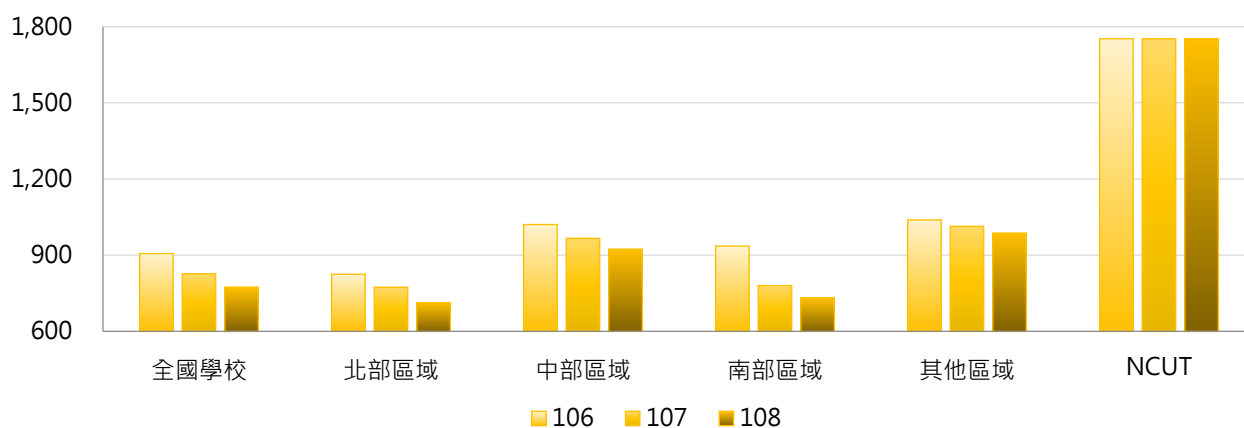
學年度	全國學校	公立大學	私立大學	公立技專	私立技專	NCUT
106	907	1,313	1,024	1,275	559	1,752
107	827	1,208	877	1,219	523	1,752
108	775	1,205	839	982	480	1,752





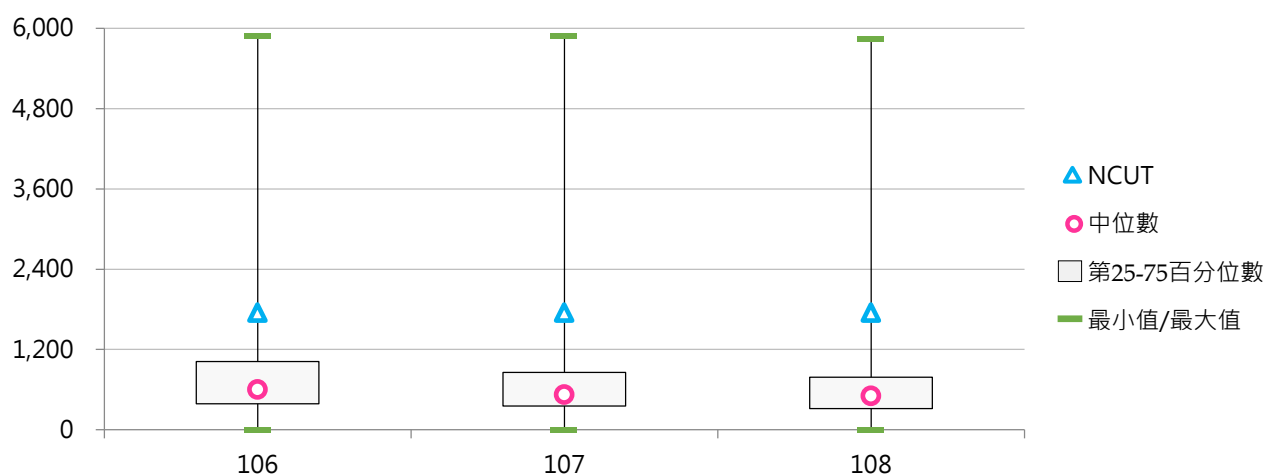
### 3. 106~108學年度現期書報數(種) - 不同區域學校

學年度	全國學校	北部區域	中部區域	南部區域	其他區域	NCUT
106	907	825	1,021	936	1,039	1,752
107	827	774	967	780	1,014	1,752
108	775	713	924	732	987	1,752



### 4. 106~108學年度現期書報數(種) - 排序百分位數

學年度	最小值	第25百分位數	中位數	第75百分位數	最大值	NCUT
106	3	389	602	1,020	5,888	1,752
107	1	356	526	858	5,891	1,752
108	1	319	507	787	5,841	1,752



## (五) 每生現期書報數(種)

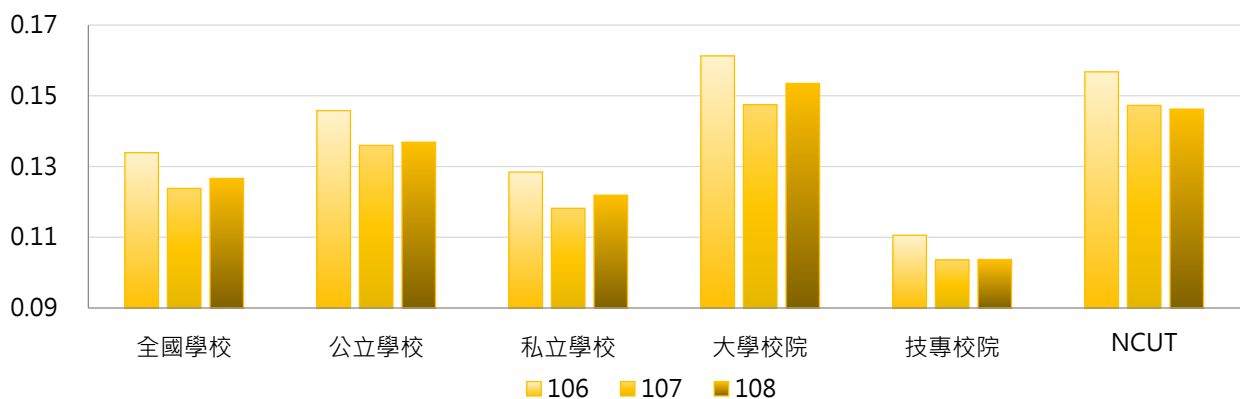
< 現期書報數 / 全校在學學生數 >

### 1. 108學年度各類型學校【每生現期書報數(種)】最高前三校

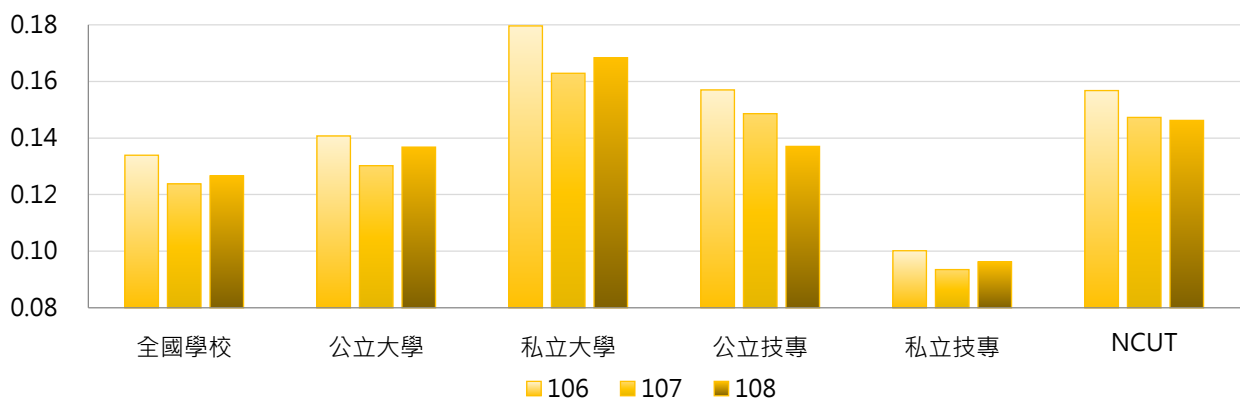
公立大學		私立大學		公立技專		私立技專	
NUTN	0.721	DILA	1.495	NPU	0.480	FIT	0.564
NDHU	0.590	HFU	1.418	YUNTECH	0.276	THT	0.416
NPTU	0.357	PU	0.420	NTUST	0.251	FOTECH	0.315

### 2. 106~108學年度每生現期書報數(種) - 不同類型學校

學年度	全國學校	公立學校	私立學校	大學校院	技專校院	NCUT
106	0.134	0.146	0.128	0.161	0.111	0.157
107	0.124	0.136	0.118	0.147	0.104	0.147
108	0.127	0.137	0.122	0.153	0.104	0.146

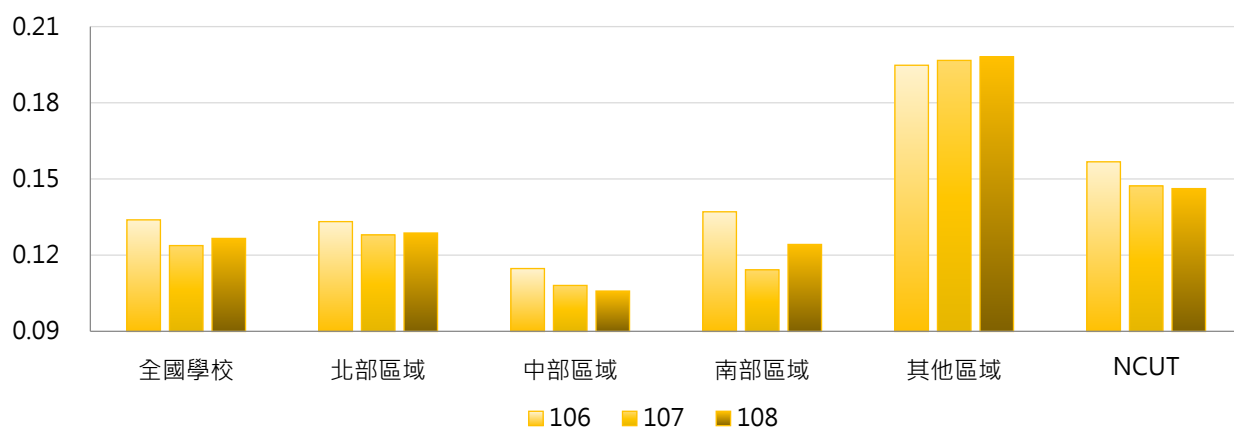


學年度	全國學校	公立大學	私立大學	公立技專	私立技專	NCUT
106	0.134	0.141	0.180	0.157	0.100	0.157
107	0.124	0.130	0.163	0.149	0.094	0.147
108	0.127	0.137	0.168	0.137	0.096	0.146



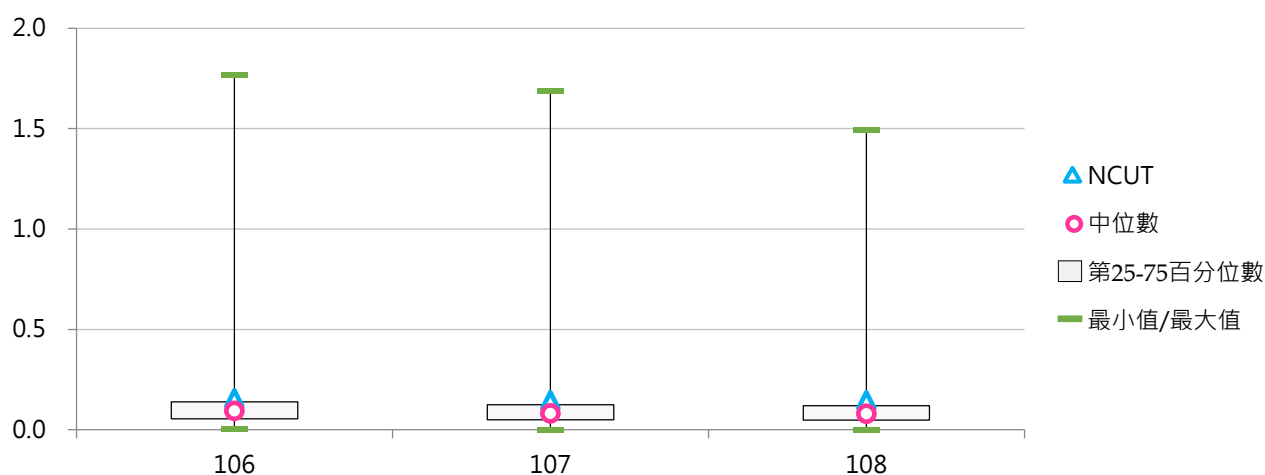
### 3. 106~108學年度每生現期書報數(種) - 不同區域學校

學年度	全國學校	北部區域	中部區域	南部區域	其他區域	NCUT
106	0.134	0.133	0.115	0.137	0.195	0.157
107	0.124	0.128	0.108	0.114	0.197	0.147
108	0.127	0.129	0.106	0.124	0.198	0.146



### 4. 106~108學年度每生現期書報數(種) - 排序百分位數

學年度	最小值	第25百分位數	中位數	第75百分位數	最大值	NCUT
106	0.006	0.055	0.093	0.139	1.768	0.157
107	0.002	0.050	0.082	0.126	1.686	0.147
108	0.001	0.048	0.079	0.121	1.495	0.146



## 五、圖書館服務

### (一) 圖書閱覽座位數(個)

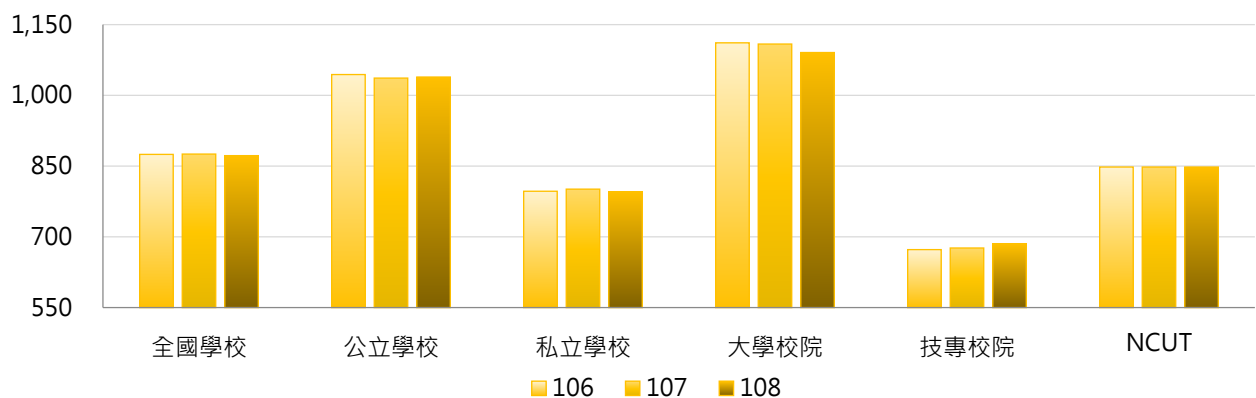
< 學校圖書館可供使用之閱覽座位數 >

#### 1. 108學年度各類型學校【圖書閱覽座位數(個)】最高前三校

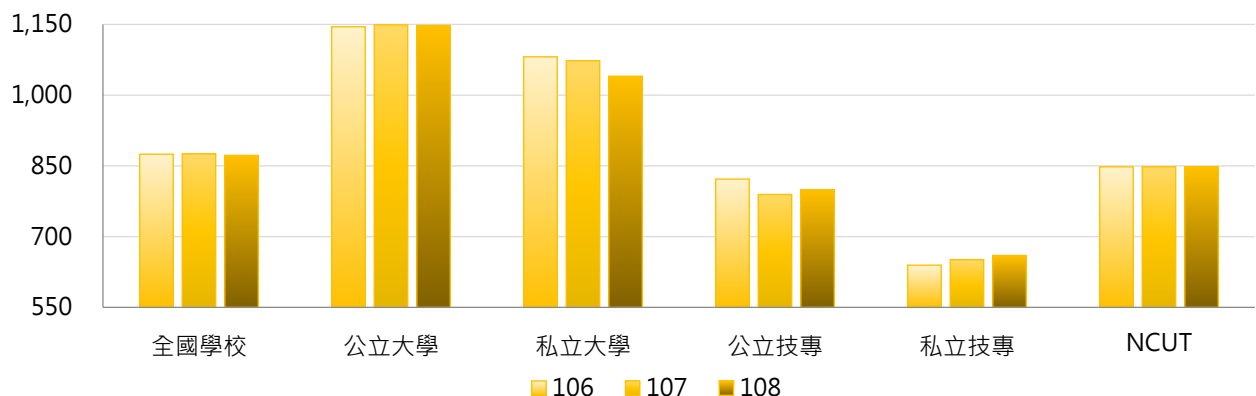
公立大學		私立大學		公立技專		私立技專	
NTU	3,827	ISU	3,220	NKUST	2,112	KSU	2,000
NTHU	3,479	TKU	3,168	YUNTECH	1,500	CNU	1,460
NCCU	2,909	SCU	2,324	NUTC	1,198	CYUT	1,459

#### 2. 106~108學年度圖書閱覽座位數(個) - 不同類型學校

學年度	全國學校	公立學校	私立學校	大學校院	技專校院	NCUT
106	875	1,044	797	1,111	673	848
107	875	1,037	801	1,109	676	848
108	872	1,039	795	1,091	686	848

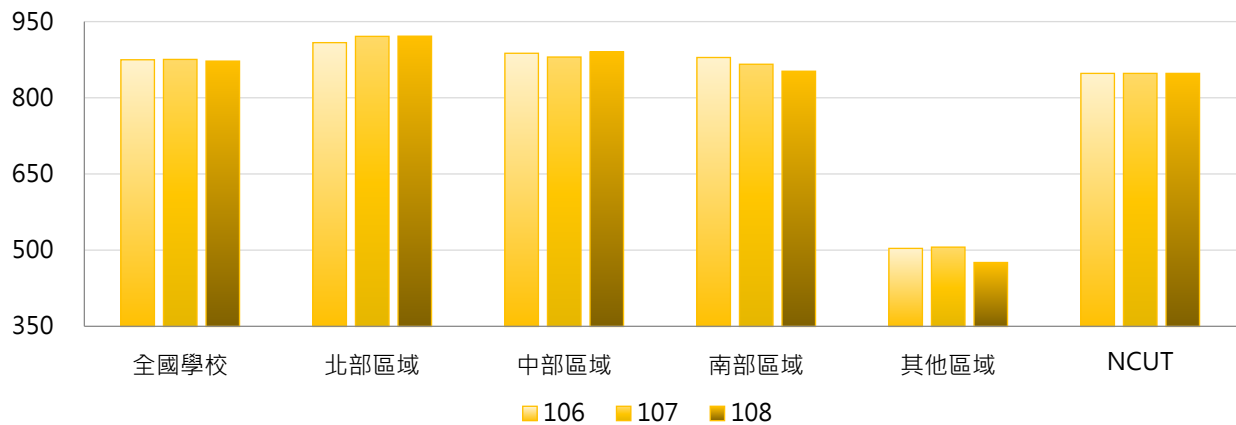


學年度	全國學校	公立大學	私立大學	公立技專	私立技專	NCUT
106	875	1,145	1,081	822	640	848
107	875	1,149	1,073	789	651	848
108	872	1,148	1,040	799	660	848



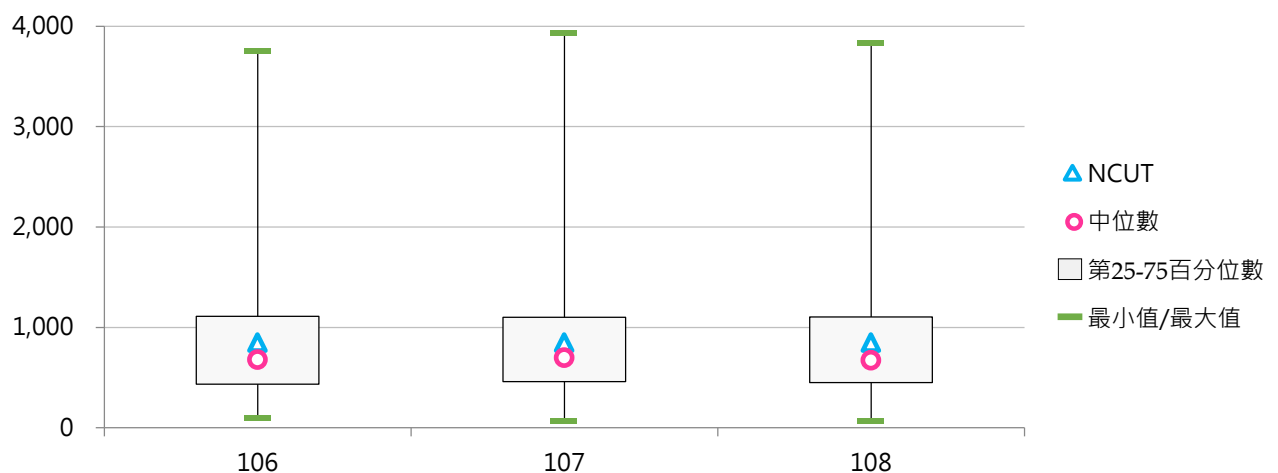
### 3. 106~108學年度圖書閱覽座位數(個) - 不同區域學校

學年度	全國學校	北部區域	中部區域	南部區域	其他區域	NCUT
106	875	909	888	879	504	848
107	875	921	880	866	506	848
108	872	921	890	852	476	848



### 4. 106~108學年度圖書閱覽座位數(個) - 排序百分位數

學年度	最小值	第25百分位數	中位數	第75百分位數	最大值	NCUT
106	100	436	680	1,111	3,754	848
107	72	460	697	1,102	3,938	848
108	72	450	672	1,105	3,827	848



## (二) 每生圖書閱覽座位數(個)

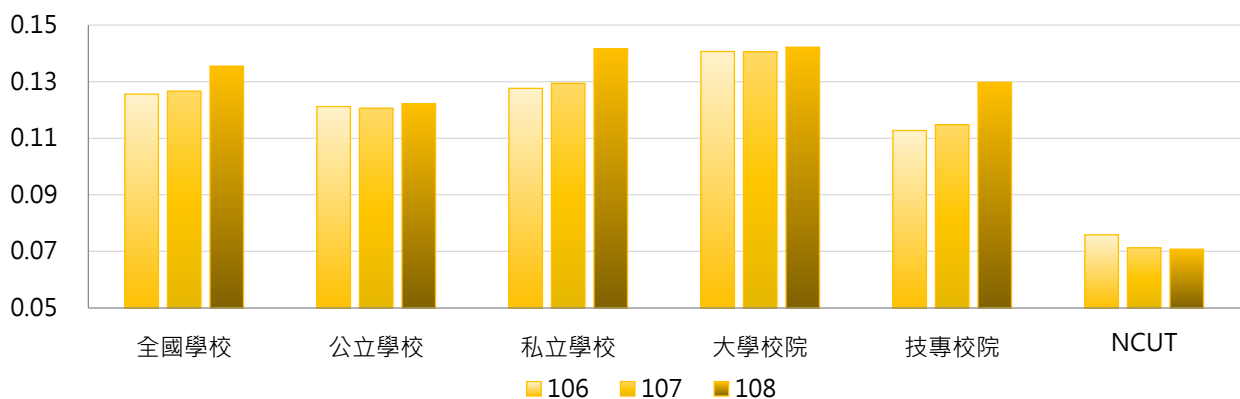
< 圖書閱覽座位數 / 全校在學學生數 >

### 1. 108學年度各類型學校【每生圖書閱覽座位數(個)】最高前三校

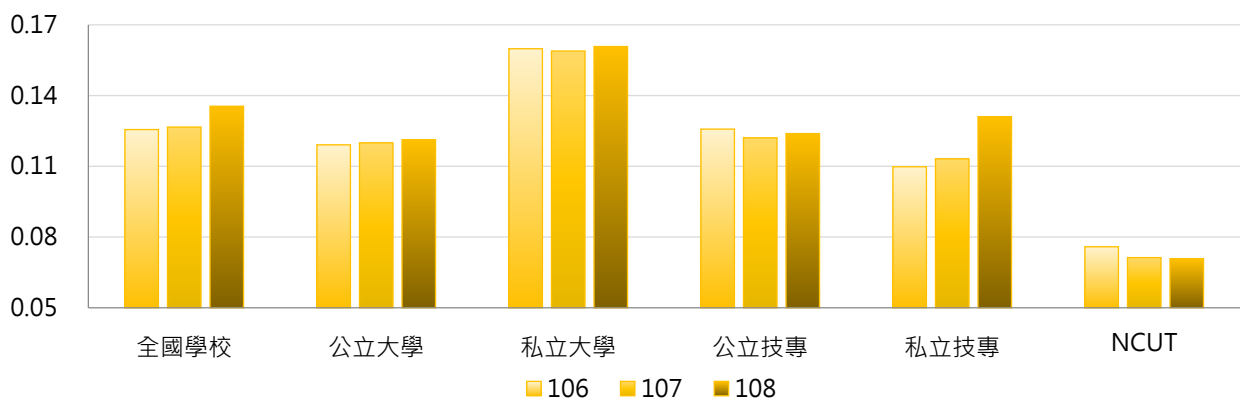
公立大學		私立大學		公立技專		私立技專	
NCNU	0.237	DILA	1.026	TCPA	0.370	TUST	0.877
NTHU	0.209	HFU	0.378	NTC	0.286	FIT	0.731
NKNU	0.198	CTBC	0.247	YUNTECH	0.154	FOTECH	0.465

### 2. 106~108學年度每生圖書閱覽座位數(個) - 不同類型學校

學年度	全國學校	公立學校	私立學校	大學校院	技專校院	NCUT
106	0.126	0.121	0.128	0.141	0.113	0.076
107	0.127	0.121	0.129	0.141	0.115	0.071
108	0.135	0.122	0.142	0.142	0.130	0.071

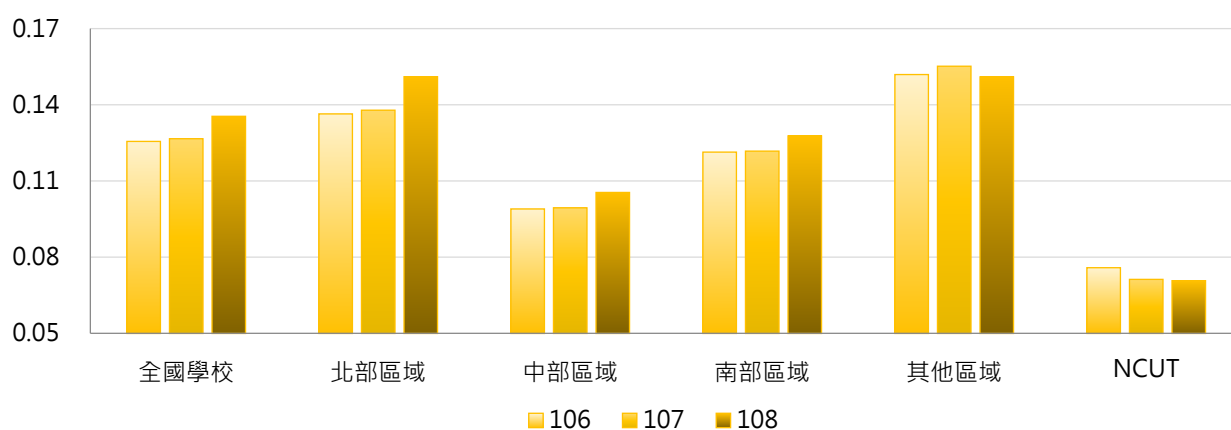


學年度	全國學校	公立大學	私立大學	公立技專	私立技專	NCUT
106	0.126	0.119	0.160	0.126	0.110	0.076
107	0.127	0.120	0.159	0.122	0.113	0.071
108	0.135	0.121	0.161	0.124	0.131	0.071



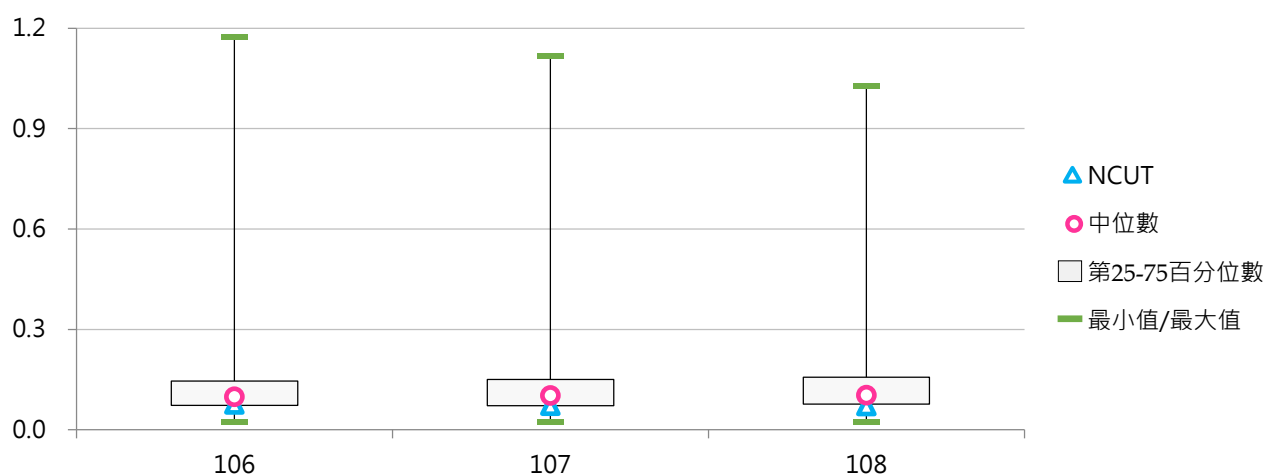
### 3. 106~108學年度每生圖書閱覽座位數(個) - 不同區域學校

學年度	全國學校	北部區域	中部區域	南部區域	其他區域	NCUT
106	0.126	0.136	0.099	0.121	0.152	0.076
107	0.127	0.138	0.099	0.122	0.155	0.071
108	0.135	0.151	0.105	0.128	0.151	0.071



### 4. 106~108學年度每生圖書閱覽座位數(個) - 排序百分位數

學年度	最小值	第25百分位數	中位數	第75百分位數	最大值	NCUT
106	0.023	0.073	0.098	0.146	1.172	0.076
107	0.022	0.073	0.102	0.151	1.118	0.071
108	0.023	0.077	0.103	0.157	1.026	0.071



### (三) 圖書借閱人次

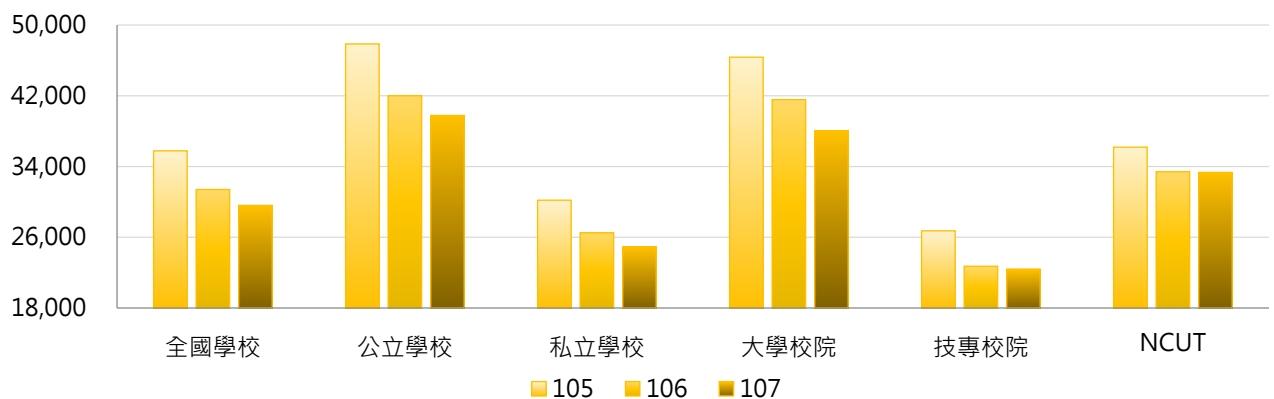
< 圖書外借及館內借閱有辦理登記紀錄之人次(含視聽資料及其他館藏) >

#### 1. 107學年度各類型學校【圖書借閱人次】最高前三校

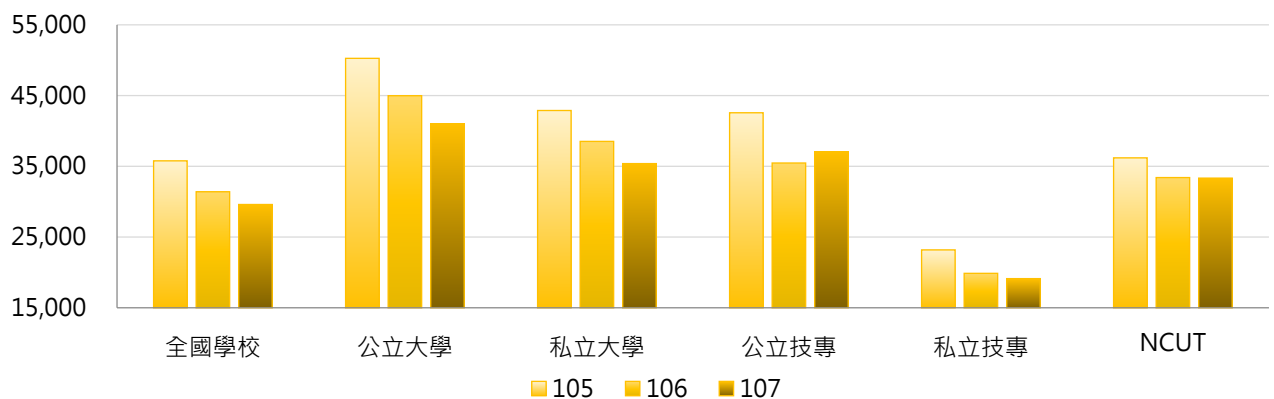
公立大學		私立大學		公立技專		私立技專	
NTHU	158,888	TKU	130,919	NTUT	86,421	CYUT	140,800
NTU	130,031	FCU	86,772	NTUST	77,754	CNU	95,539
NCCU	110,609	MCU	82,643	NUTC	75,989	OCU	63,926

#### 2. 105~107學年度圖書借閱人次 - 不同類型學校

學年度	全國學校	公立學校	私立學校	大專校院	技專校院	NCUT
105	35,770	47,855	30,192	46,363	26,727	36,191
106	31,401	42,004	26,508	41,564	22,726	33,409
107	29,603	39,771	24,910	38,040	22,401	33,331



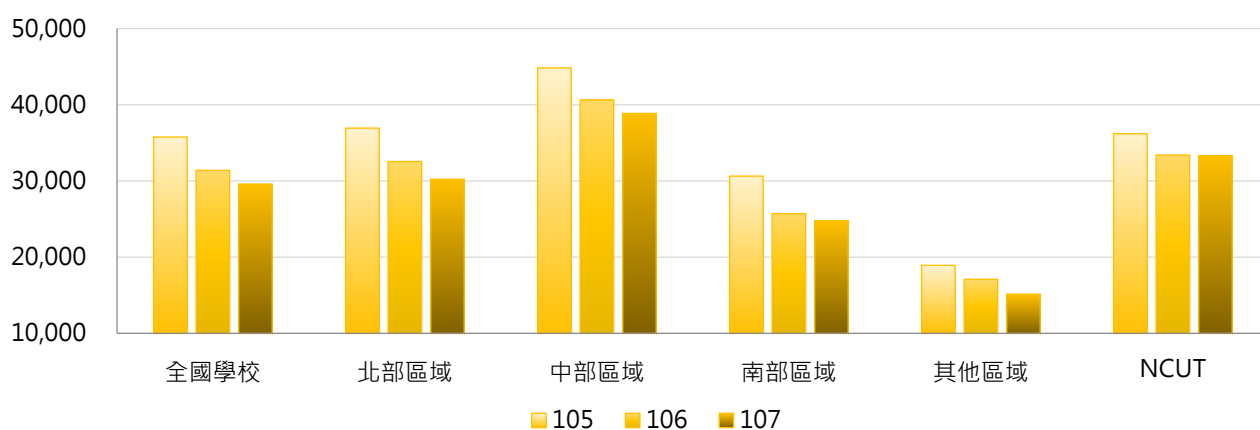
學年度	全國學校	公立大學	私立大學	公立技專	私立技專	NCUT
105	35,770	50,260	42,887	42,566	23,181	36,191
106	31,401	44,975	38,521	35,467	19,873	33,409
107	29,603	41,018	35,384	37,026	19,126	33,331





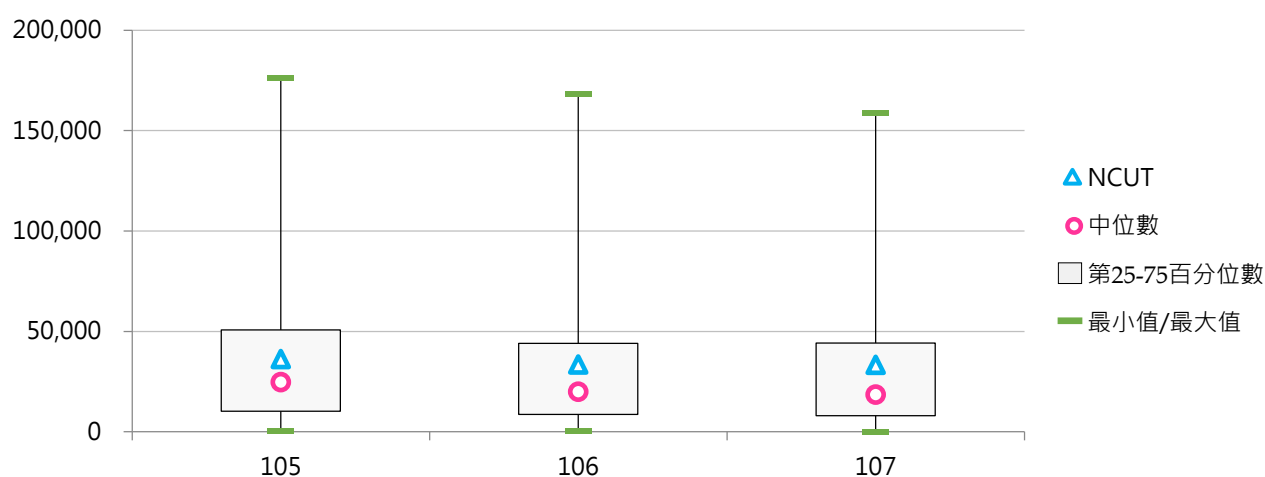
### 3. 105 ~ 107學年度圖書借閱人次 - 不同區域學校

學年度	全國學校	北部區域	中部區域	南部區域	其他區域	NCUT
105	35,770	36,940	44,837	30,645	18,932	36,191
106	31,401	32,556	40,630	25,715	17,105	33,409
107	29,603	30,233	38,864	24,789	15,159	33,331



### 4. 105 ~ 107學年度圖書借閱人次 - 排序百分位數

學年度	最小值	第25百分位數	中位數	第75百分位數	最大值	NCUT
105	327	10,263	24,685	50,742	176,341	36,191
106	337	8,608	19,922	44,024	168,306	33,409
107	29	8,060	18,467	44,170	158,888	33,331



#### (四) 每生圖書借閱人次

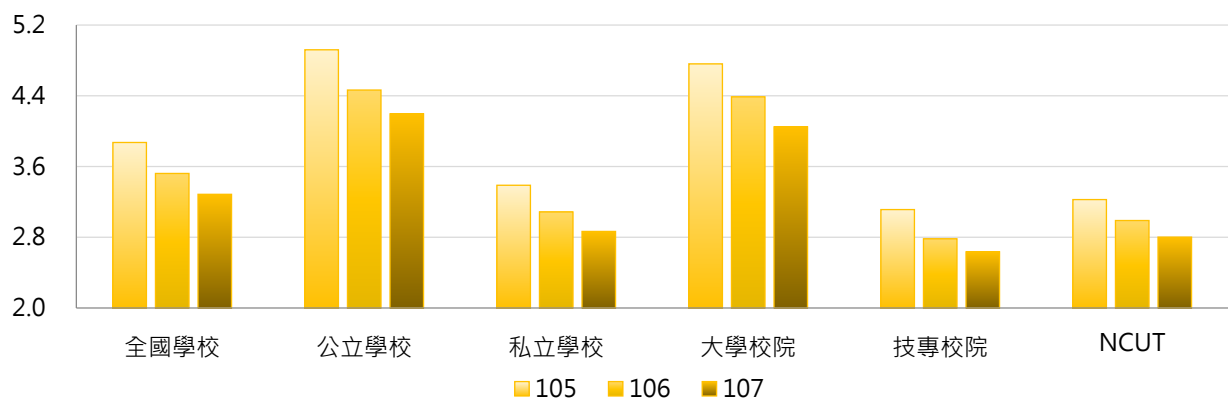
< 圖書借閱人次 / 全校在學學生數 >

##### 1. 107學年度各類型學校【每生圖書借閱人次】最高前三校

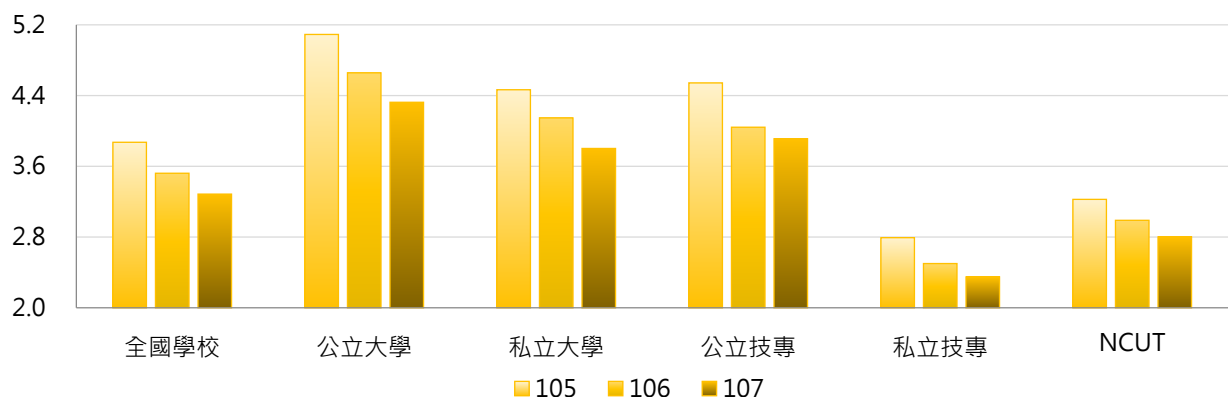
公立大學		私立大學		公立技專		私立技專	
NTHU	9.54	DILA	19.14	YUNTECH	7.23	TCUST	9.08
TNNUA	9.42	TCU	6.71	NTUST	6.98	CYUT	9.02
NTCU	8.86	TMU	6.56	NTUT	6.59	CNU	6.66

##### 2. 105~107學年度每生圖書借閱人次 - 不同類型學校

學年度	全國學校	公立學校	私立學校	大學校院	技專校院	NCUT
105	3.87	4.92	3.39	4.76	3.11	3.23
106	3.52	4.46	3.09	4.39	2.78	2.99
107	3.29	4.20	2.87	4.05	2.63	2.80

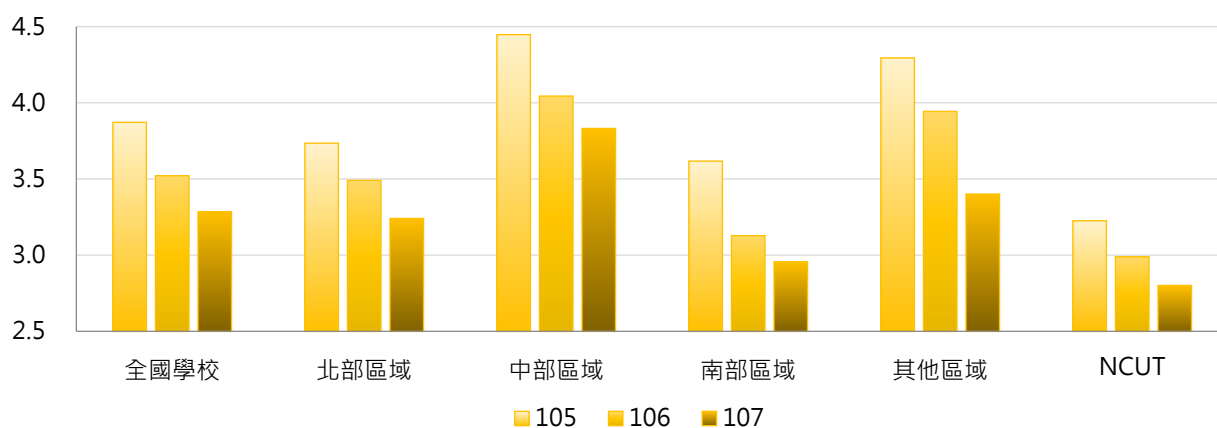


學年度	全國學校	公立大學	私立大學	公立技專	私立技專	NCUT
105	3.87	5.09	4.47	4.54	2.79	3.23
106	3.52	4.66	4.15	4.04	2.50	2.99
107	3.29	4.32	3.80	3.91	2.35	2.80



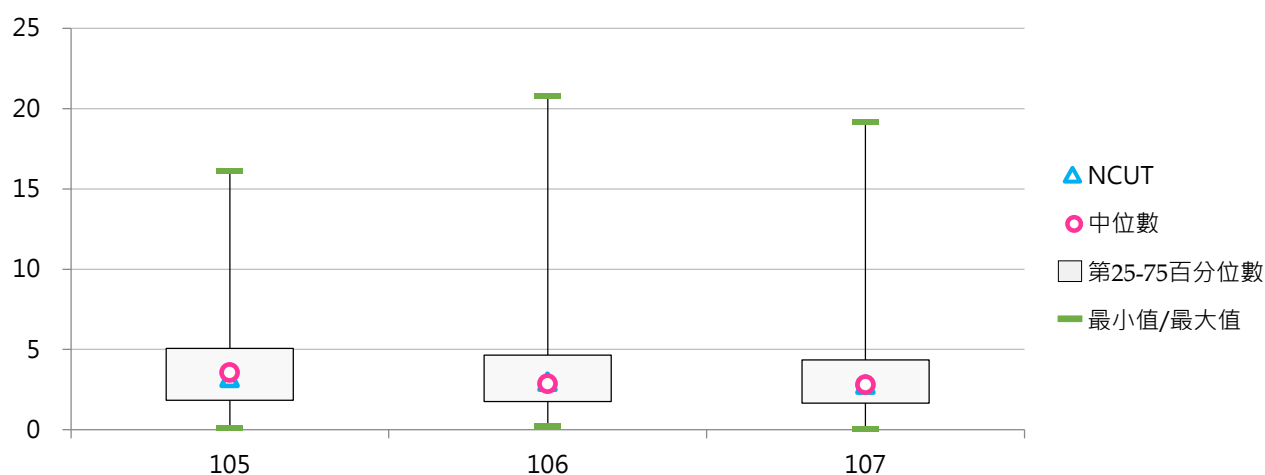
### 3. 105 ~ 107學年度每生圖書借閱人次 - 不同區域學校

學年度	全國學校	北部區域	中部區域	南部區域	其他區域	NCUT
105	3.87	3.74	4.45	3.62	4.29	3.23
106	3.52	3.49	4.04	3.13	3.94	2.99
107	3.29	3.24	3.83	2.96	3.40	2.80



### 4. 105 ~ 107學年度每生圖書借閱人次 - 排序百分位數

學年度	最小值	第25百分位數	中位數	第75百分位數	最大值	NCUT
105	0.10	1.84	3.57	5.08	16.15	3.23
106	0.26	1.76	2.87	4.65	20.81	2.99
107	0.04	1.67	2.82	4.35	19.14	2.80



## (五) 圖書借閱冊數(萬)

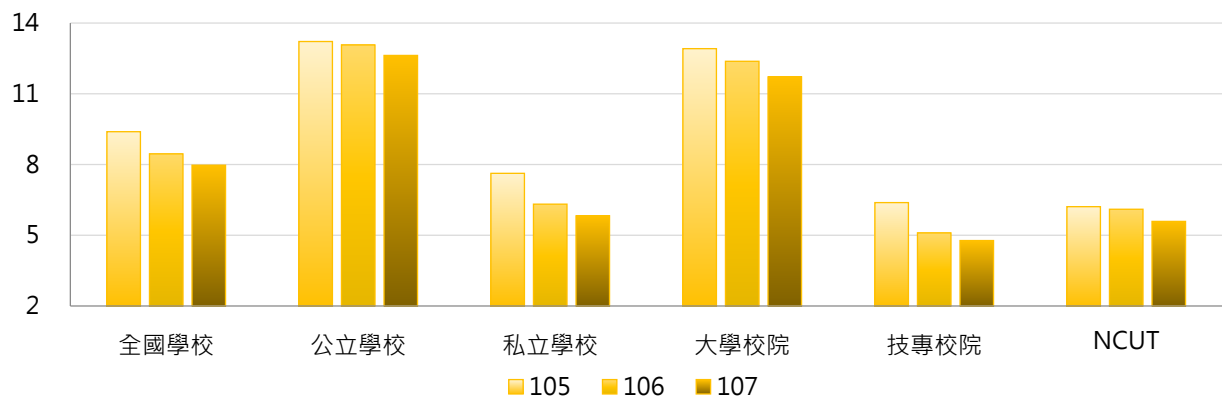
< 圖書外借及館內借閱有辦理登記紀錄之冊數(含視聽資料及其他館藏) >

### 1. 107學年度各類型學校【圖書借閱冊數(萬)】最高前三校

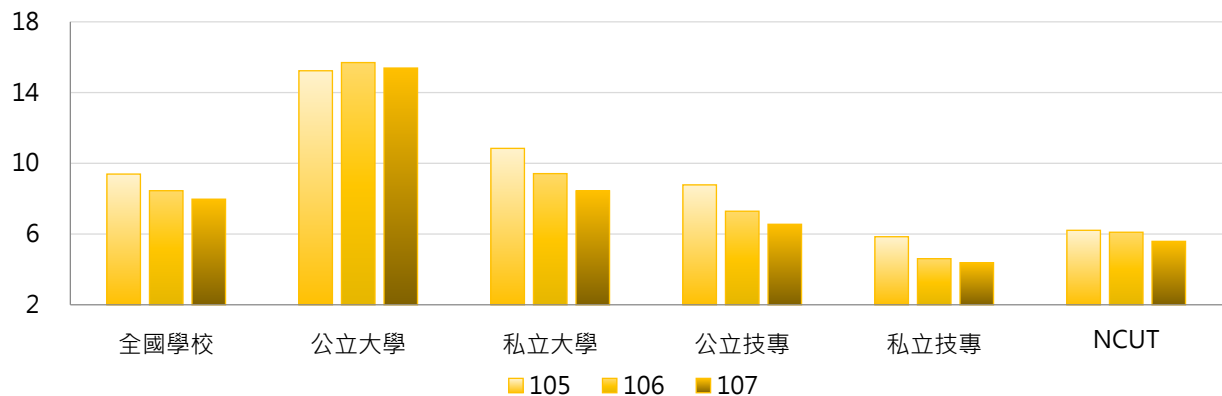
公立大學		私立大學		公立技專		私立技專	
NTU	55.57	TKU	26.23	NTUST	14.00	CYUT	20.86
NCHU	50.26	TMU	20.46	YUNTECH	13.27	WZU	15.16
NCKU	45.27	SCU	19.94	NKUST	12.87	OCU	12.54

### 2. 105~107學年度圖書借閱冊數(萬) - 不同類型學校

學年度	全國學校	公立學校	私立學校	大學校院	技專校院	NCUT
105	9.39	13.22	7.63	12.91	6.39	6.21
106	8.45	13.07	6.32	12.38	5.10	6.10
107	7.97	12.63	5.82	11.71	4.78	5.59

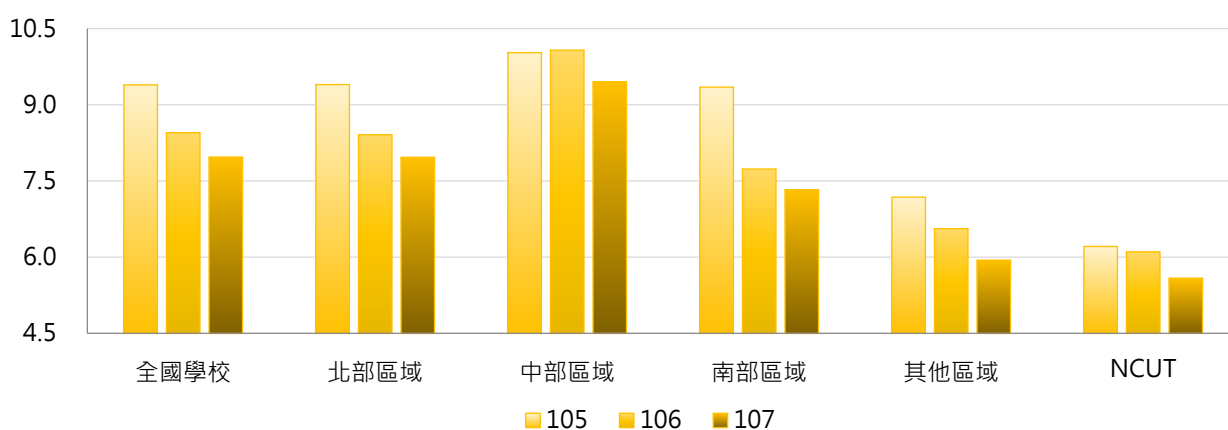


學年度	全國學校	公立大學	私立大學	公立技專	私立技專	NCUT
105	9.39	15.23	10.84	8.78	5.85	6.21
106	8.45	15.70	9.42	7.29	4.61	6.10
107	7.97	15.39	8.44	6.55	4.38	5.59



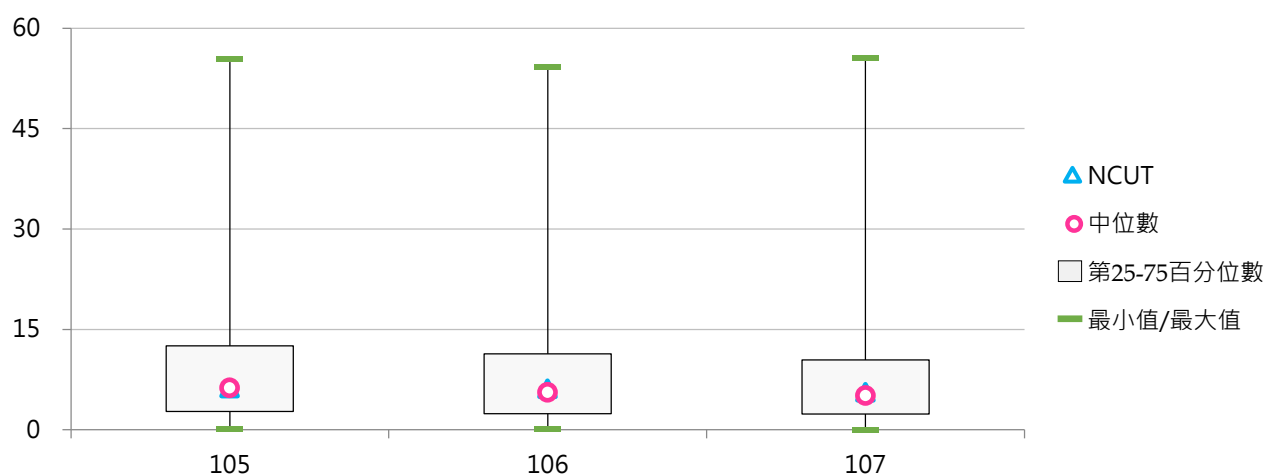
### 3. 105 ~ 107學年度圖書借閱冊數(萬) - 不同區域學校

學年度	全國學校	北部區域	中部區域	南部區域	其他區域	NCUT
105	9.39	9.40	10.03	9.35	7.18	6.21
106	8.45	8.41	10.08	7.74	6.56	6.10
107	7.97	7.97	9.45	7.32	5.94	5.59



### 4. 105 ~ 107學年度圖書借閱冊數(萬) - 排序百分位數

學年度	最小值	第25百分位數	中位數	第75百分位數	最大值	NCUT
105	0.09	2.73	6.28	12.54	55.48	6.21
106	0.11	2.42	5.59	11.35	54.29	6.10
107	0.01	2.37	5.12	10.44	55.57	5.59



## (六) 每生圖書借閱冊數

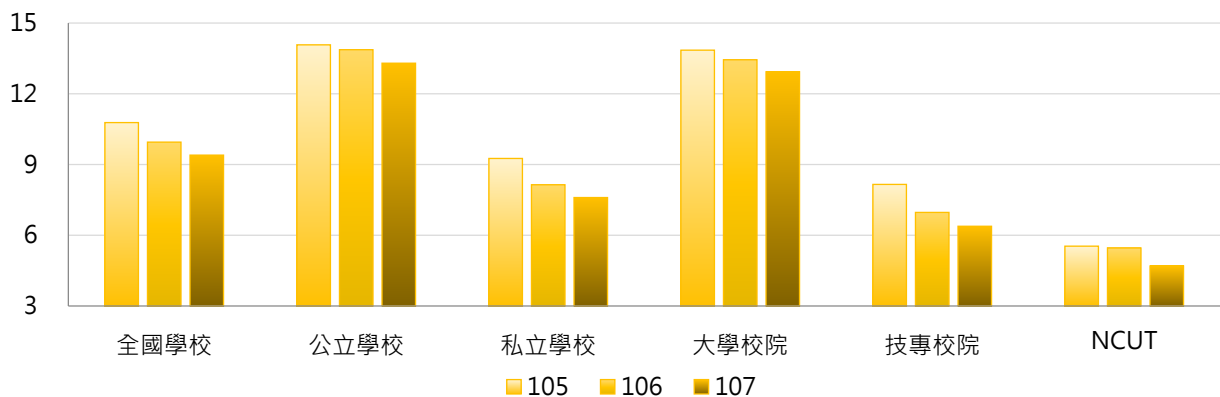
< 圖書借閱冊數 / 全校在學學生數 >

### 1. 107學年度各類型學校【每生圖書借閱冊數】最高前三校

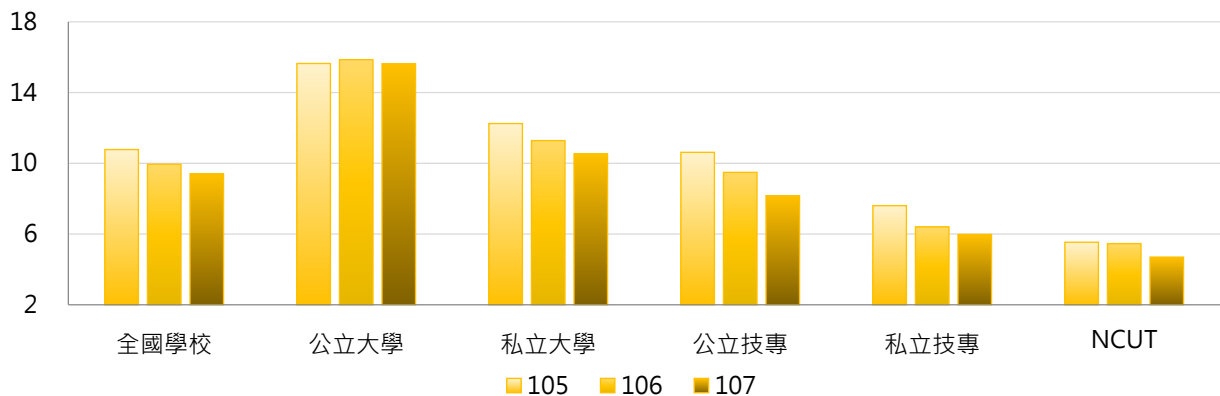
公立大學		私立大學		公立技專		私立技專	
TNNUA	36.73	DILA	68.18	TCPA	16.72	TCUST	27.37
NKNU	34.67	TMU	33.32	YUNTECH	13.64	WZU	16.07
NCHU	33.77	HFU	18.86	NTUST	12.57	CTU	14.39

### 2. 105~107學年度每生圖書借閱冊數 - 不同類型學校

學年度	全國學校	公立學校	私立學校	大學校院	技專校院	NCUT
105	10.78	14.07	9.26	13.85	8.16	5.54
106	9.95	13.87	8.14	13.44	6.97	5.46
107	9.40	13.30	7.60	12.93	6.38	4.70

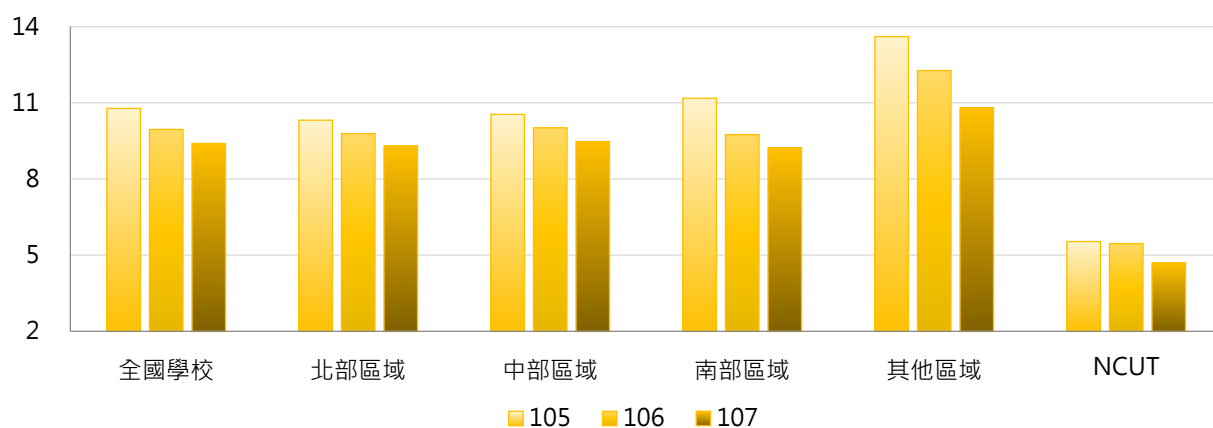


學年度	全國學校	公立大學	私立大學	公立技專	私立技專	NCUT
105	10.78	15.64	12.25	10.62	7.60	5.54
106	9.95	15.86	11.28	9.49	6.41	5.46
107	9.40	15.63	10.53	8.17	5.98	4.70



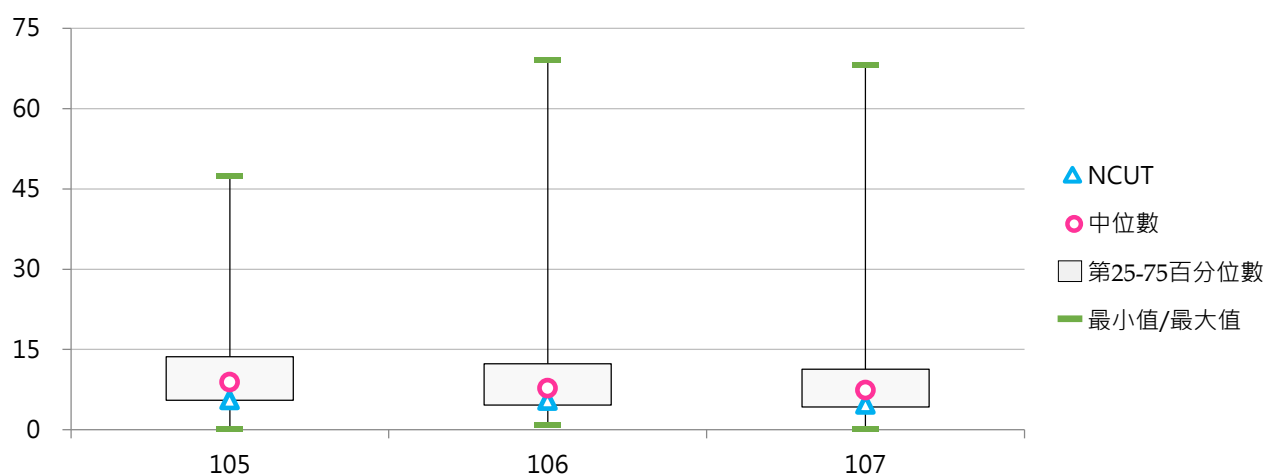
### 3. 105 ~ 107學年度每生圖書借閱冊數 - 不同區域學校

學年度	全國學校	北部區域	中部區域	南部區域	其他區域	NCUT
105	10.78	10.32	10.54	11.18	13.60	5.54
106	9.95	9.78	10.01	9.75	12.27	5.46
107	9.40	9.31	9.47	9.23	10.80	4.70



### 4. 105 ~ 107學年度每生圖書借閱冊數 - 排序百分位數

學年度	最小值	第25百分位數	中位數	第75百分位數	最大值	NCUT
105	0.25	5.53	8.89	13.67	47.31	5.54
106	0.84	4.60	7.78	12.35	69.11	5.46
107	0.10	4.24	7.38	11.30	68.18	4.70



## (七) 線上及光碟資料庫檢索人次(萬)

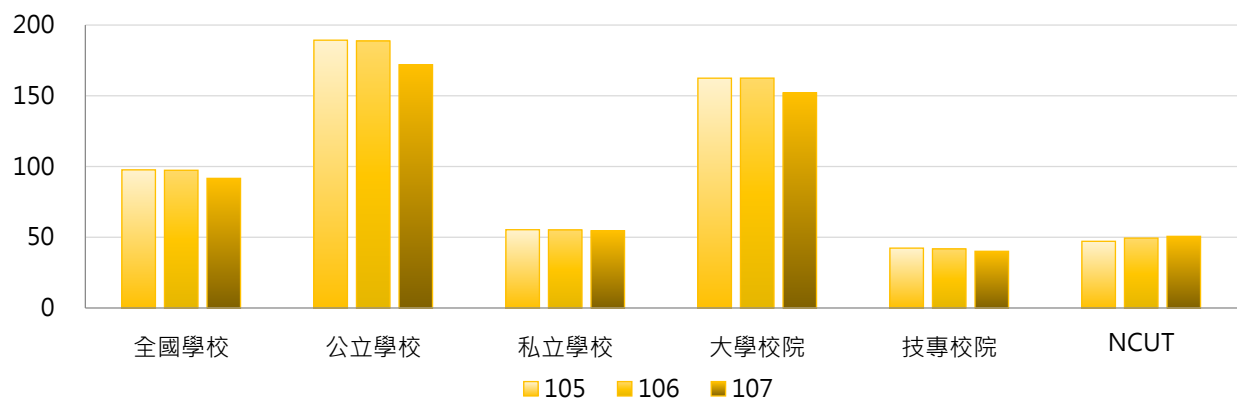
< 檢索線上資料庫及光碟資料庫(含電子書及電子期刊)人次 >

### 1. 107學年度各類型學校【線上及光碟資料庫檢索人次(萬)】最高前三校

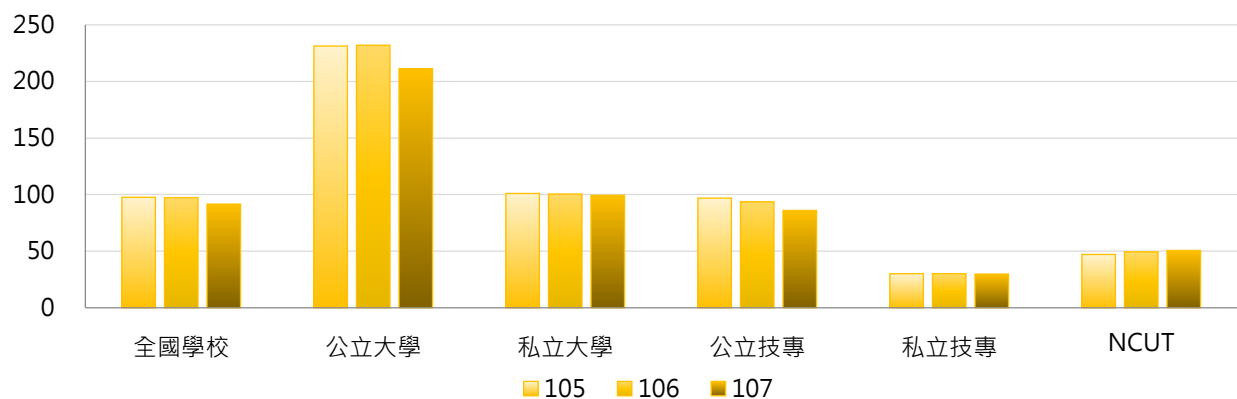
公立大學		私立大學		公立技專		私立技專	
NTU	1,943.92	FJU	532.23	NTUST	193.15	CGUST	190.28
NTNU	735.57	CYCU	314.75	NUTC	170.30	FY	178.90
NPTU	673.28	ISU	309.21	NKUST	166.53	CYUT	165.54

### 2. 105~107學年度線上及光碟資料庫檢索人次(萬) - 不同類型學校

學年度	全國學校	公立學校	私立學校	大學校院	技專校院	NCUT
105	97.64	189.28	55.34	162.43	42.33	47.14
106	97.35	188.72	55.18	162.47	41.76	49.42
107	91.63	171.92	54.57	152.01	40.08	50.65



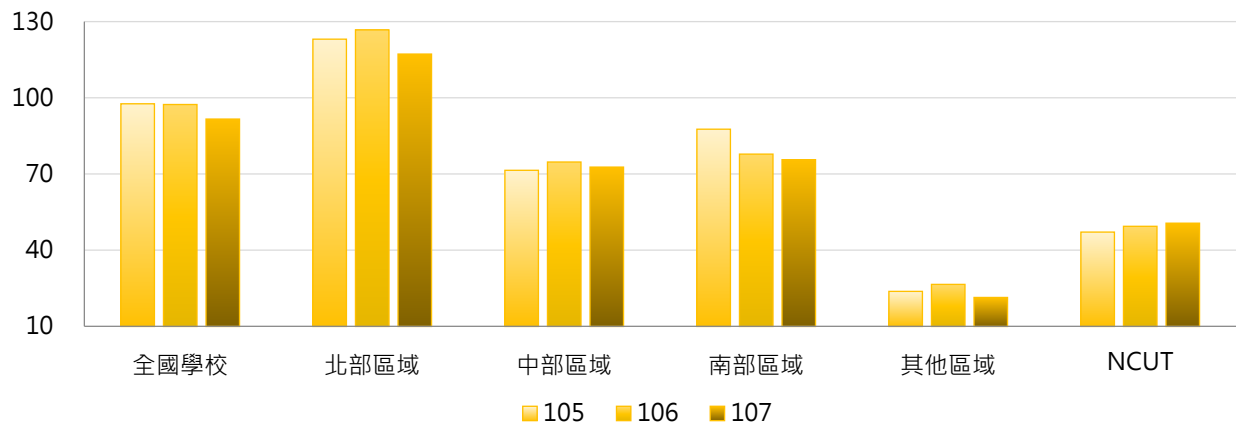
學年度	全國學校	公立大學	私立大學	公立技專	私立技專	NCUT
105	97.64	231.28	101.02	96.90	30.11	47.14
106	97.35	231.94	100.51	93.63	30.15	49.42
107	91.63	210.99	99.40	85.98	29.81	50.65





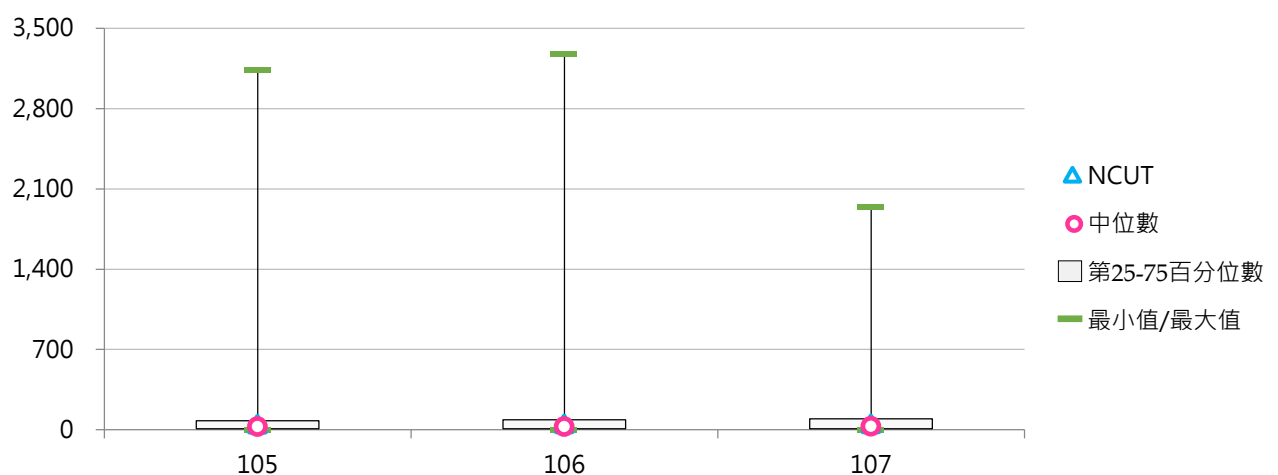
### 3. 105 ~ 107學年度線上及光碟資料庫檢索人次(萬) - 不同區域學校

學年度	全國學校	北部區域	中部區域	南部區域	其他區域	NCUT
105	97.64	123.07	71.46	87.64	23.81	47.14
106	97.35	126.71	74.72	77.83	26.56	49.42
107	91.63	117.21	72.72	75.64	21.41	50.65



### 4. 105 ~ 107學年度線上及光碟資料庫檢索人次(萬) - 排序百分位數

學年度	最小值	第25百分位數	中位數	第75百分位數	最大值	NCUT
105	0.04	10.58	28.74	78.80	3,134.20	47.14
106	0.04	9.35	28.44	86.66	3,277.27	49.42
107	0.04	8.66	29.63	96.92	1,943.92	50.65



## (八) 每生線上及光碟資料庫檢索人次

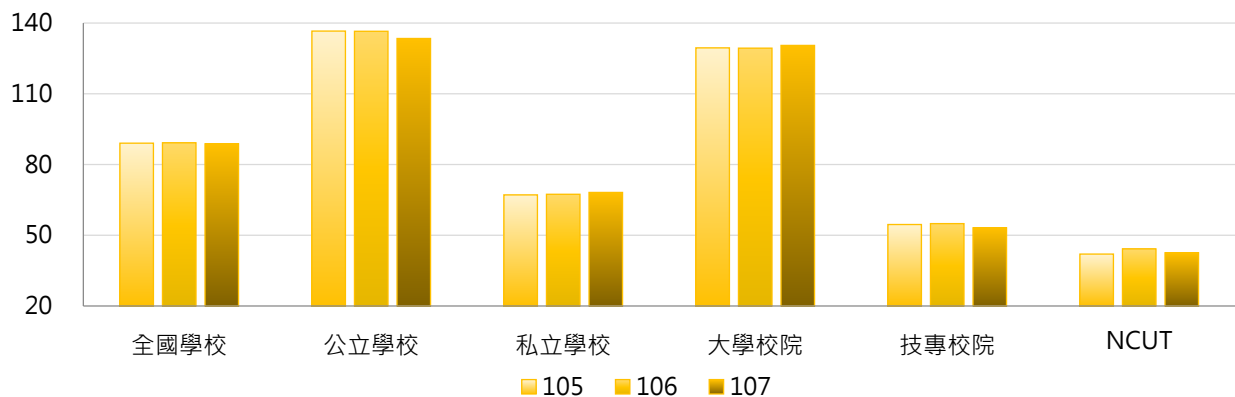
< 線上及光碟資料庫檢索人次 / 全校在學學生數 >

### 1. 107學年度各類型學校【每生線上及光碟資料庫檢索人次】最高前三校

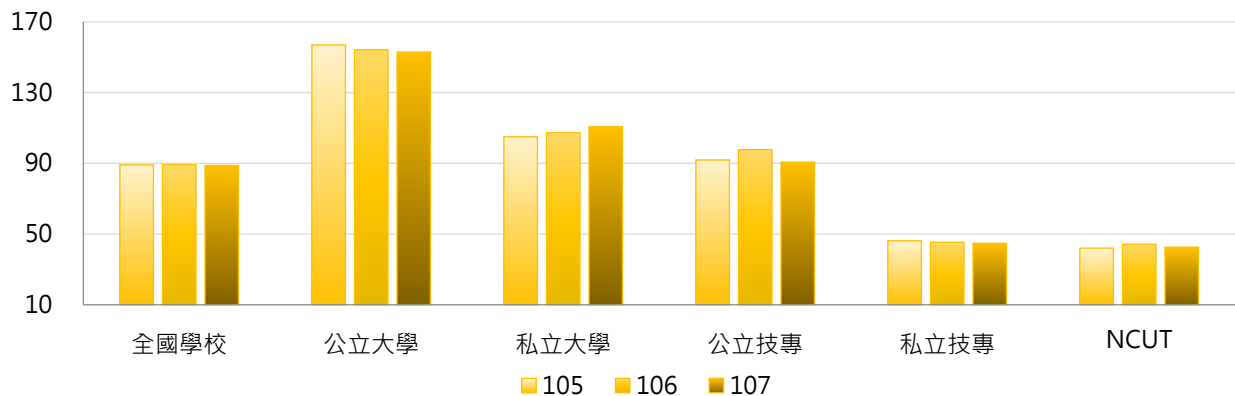
公立大學		私立大學		公立技專		私立技專	
NPTU	750.67	MMC	755.32	NTUST	173.43	YUHING	402.08
NTU	612.35	CGU	321.48	NFU	152.23	CGUST	286.79
NTNU	472.07	TCU	287.48	YUNTECH	127.97	CTCN	258.57

### 2. 105~107學年度每生線上及光碟資料庫檢索人次 - 不同類型學校

學年度	全國學校	公立學校	私立學校	大學校院	技專校院	NCUT
105	89.05	136.58	67.11	129.45	54.56	42.03
106	89.20	136.49	67.38	129.34	54.94	44.22
107	88.77	133.44	68.16	130.50	53.15	42.58

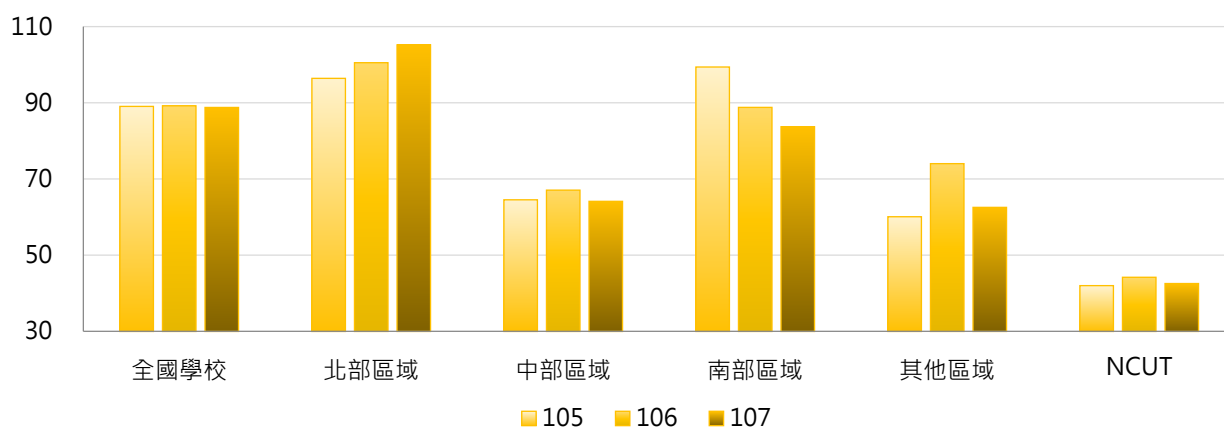


學年度	全國學校	公立大學	私立大學	公立技專	私立技專	NCUT
105	89.05	156.90	104.98	91.88	46.20	42.03
106	89.20	154.12	107.24	97.71	45.37	44.22
107	88.77	152.89	110.53	90.65	44.76	42.58



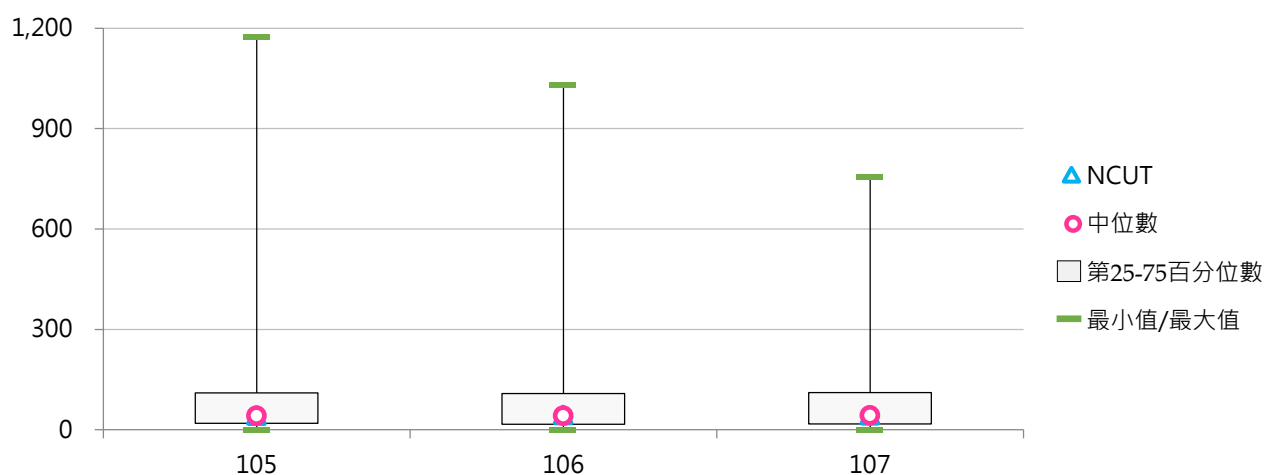
### 3. 105 ~ 107學年度每生線上及光碟資料庫檢索人次 - 不同區域學校

學年度	全國學校	北部區域	中部區域	南部區域	其他區域	NCUT
105	89.05	96.41	64.54	99.39	60.10	42.03
106	89.20	100.51	67.08	88.79	74.03	44.22
107	88.77	105.20	64.14	83.72	62.56	42.58



### 4. 105 ~ 107學年度每生線上及光碟資料庫檢索人次 - 排序百分位數

學年度	最小值	第25百分位數	中位數	第75百分位數	最大值	NCUT
105	0.27	20.01	41.91	110.00	1,174.16	42.03
106	0.40	16.55	42.21	108.87	1,030.52	44.22
107	0.29	17.26	42.96	111.65	755.32	42.58





## 六、圖書經費

## (一) 購買圖書經費(百萬元)

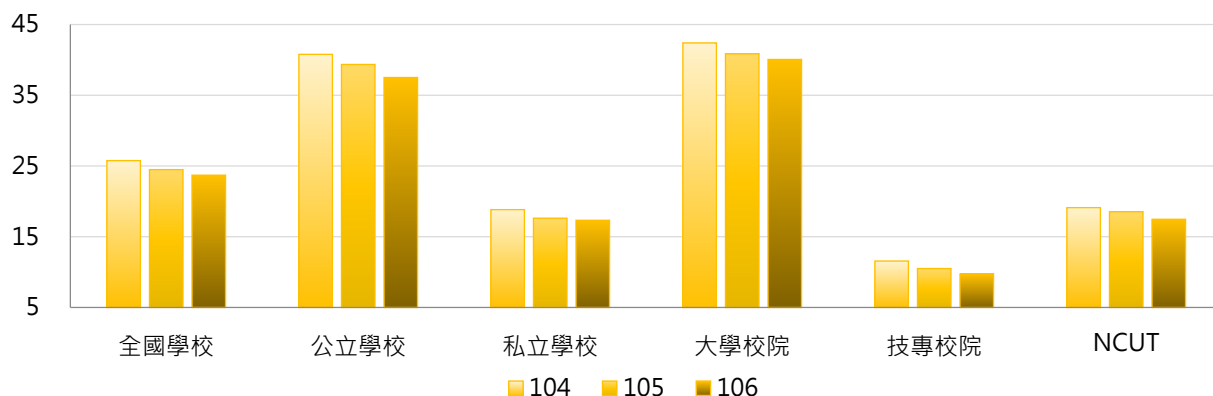
< 包括全校購買圖書、非書資料、期刊...等館藏或購置電子資料庫之費用，並含分配給各系所之購買圖書資料費；其中國立學校以「年度」決算數計，私立學校以「學年度」決算數計 >

## 1. 106學年度各類型學校【購買圖書經費(百萬元)】最高前三校

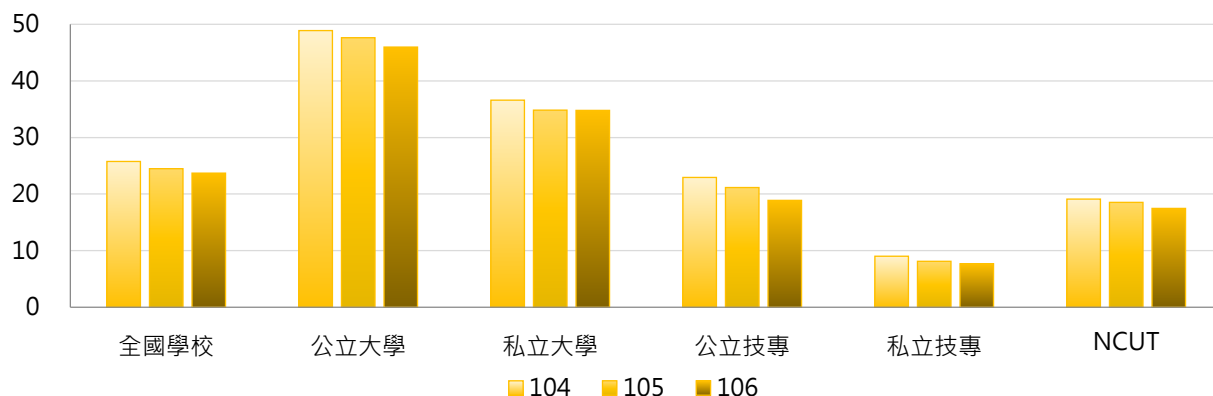
公立大學		私立大學		公立技專		私立技專	
NTU	227.95	TKU	90.37	NKUST	56.68	STUST	26.53
NCKU	161.37	FJU	87.93	NTUST	48.99	CYUT	26.17
NTHU	149.06	PCCU	85.94	NUTC	28.62	HK	19.92

## 2. 104~106學年度購買圖書經費(百萬元) - 不同類型學校

學年度	全國學校	公立學校	私立學校	大學校院	技專校院	NCUT
104	25.76	40.78	18.83	42.39	11.57	19.11
105	24.48	39.35	17.62	40.86	10.51	18.53
106	23.70	37.51	17.33	40.06	9.73	17.47

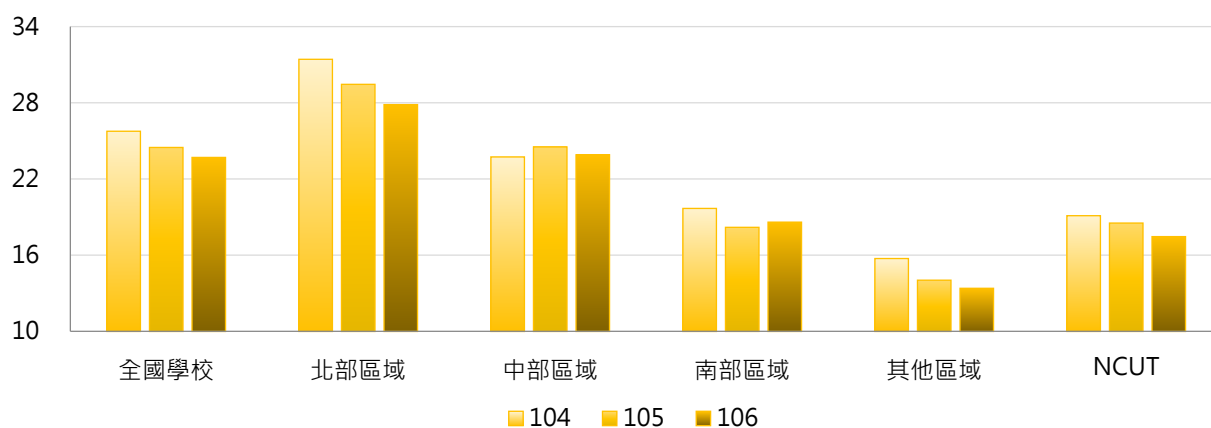


學年度	全國學校	公立大學	私立大學	公立技專	私立技專	NCUT
104	25.76	48.88	36.59	22.94	9.02	19.11
105	24.48	47.62	34.83	21.15	8.12	18.53
106	23.70	45.97	34.78	18.89	7.69	17.47



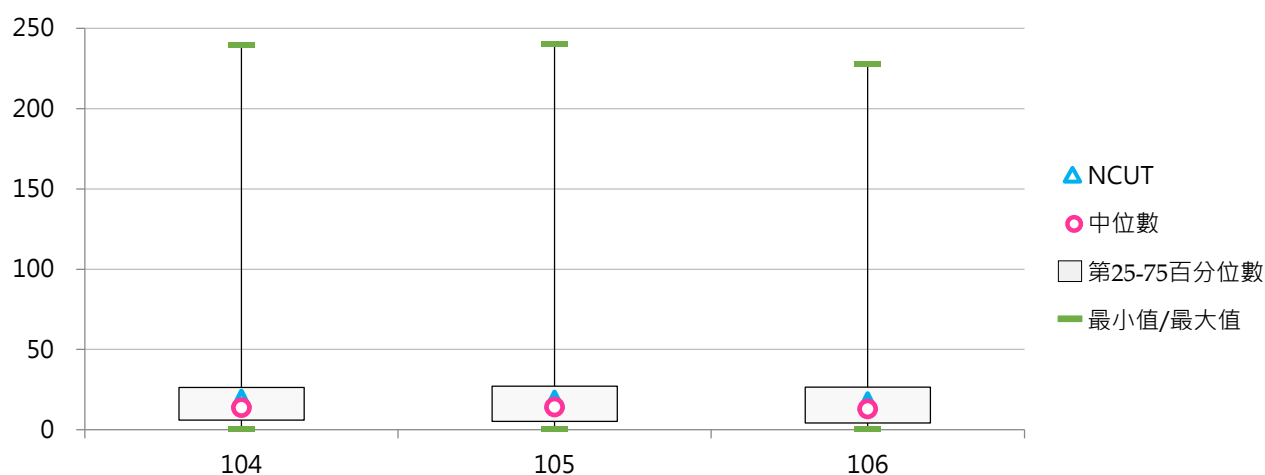
### 3. 104~106學年度購買圖書經費(百萬元) - 不同區域學校

學年度	全國學校	北部區域	中部區域	南部區域	其他區域	NCUT
104	25.76	31.42	23.74	19.68	15.74	19.11
105	24.48	29.45	24.53	18.20	14.04	18.53
106	23.70	27.86	23.91	18.60	13.40	17.47



### 4. 104~106學年度購買圖書經費(百萬元) - 排序百分位數

學年度	最小值	第25百分位數	中位數	第75百分位數	最大值	NCUT
104	0.41	6.06	13.76	26.32	239.56	19.11
105	0.43	5.24	14.10	27.15	240.31	18.53
106	0.49	4.28	13.01	26.50	227.95	17.47



## (二) 每生平均圖書經費(元)

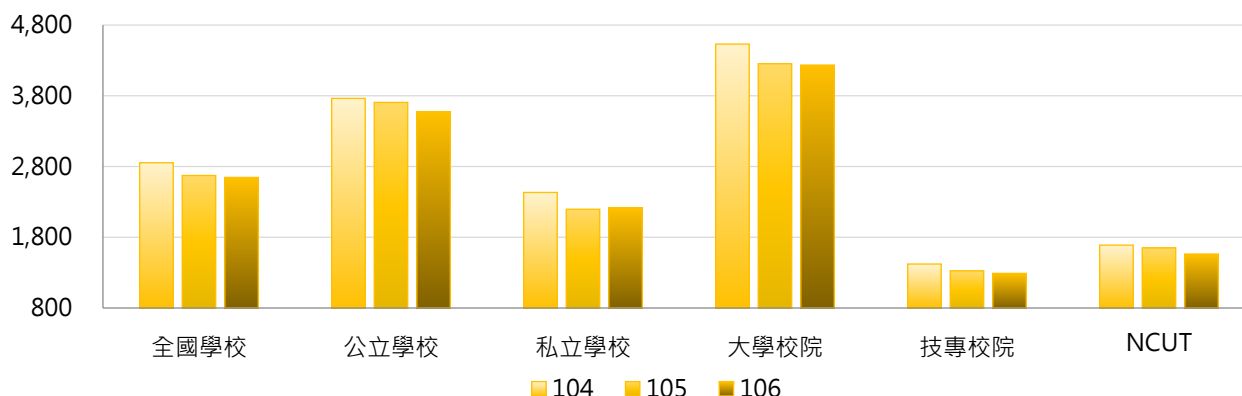
< 購買圖書經費 / 全校在學學生數 >

### 1. 106學年度各類型學校【每生平均圖書經費(元)】最高前三校

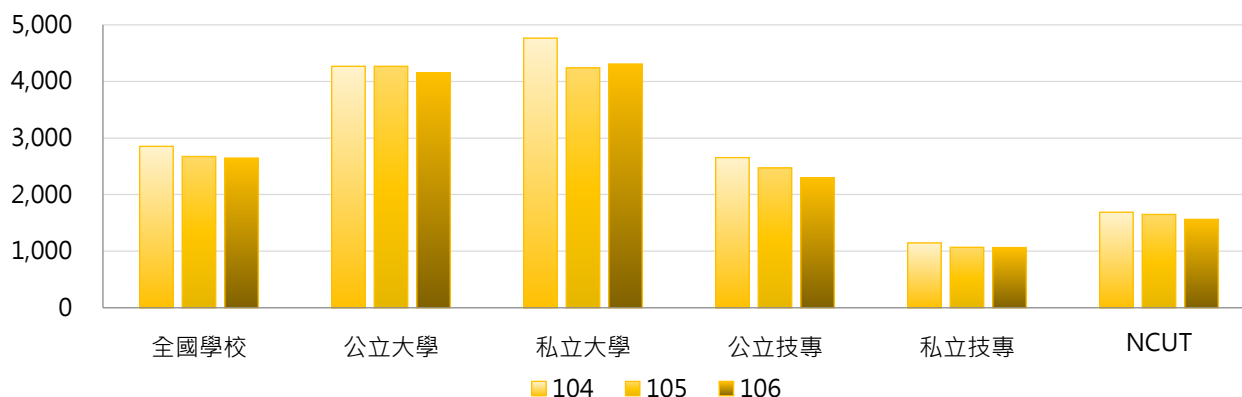
公立大學		私立大學		公立技專		私立技專	
NYMU	10,272	DILA	17,658	NTUST	4,446	TCUST	5,054
NTHU	8,945	TMU	11,968	NTUNHS	4,343	MCUT	2,550
NCKU	7,593	MMC	11,724	NKUHT	3,053	OIT	2,066

### 2. 104~106學年度每生平均圖書經費(元) - 不同類型學校

學年度	全國學校	公立學校	私立學校	大專校院	技專校院	NCUT
104	2,853	3,763	2,433	4,530	1,422	1,689
105	2,673	3,706	2,197	4,253	1,325	1,650
106	2,645	3,571	2,218	4,234	1,289	1,563

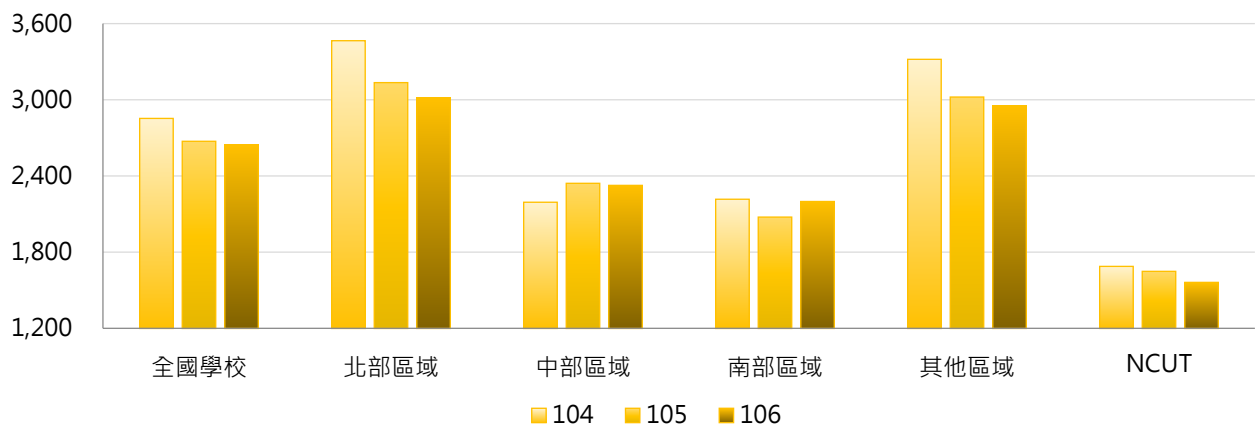


學年度	全國學校	公立大學	私立大學	公立技專	私立技專	NCUT
104	2,853	4,267	4,765	2,654	1,146	1,689
105	2,673	4,267	4,239	2,471	1,069	1,650
106	2,645	4,151	4,307	2,294	1,065	1,563



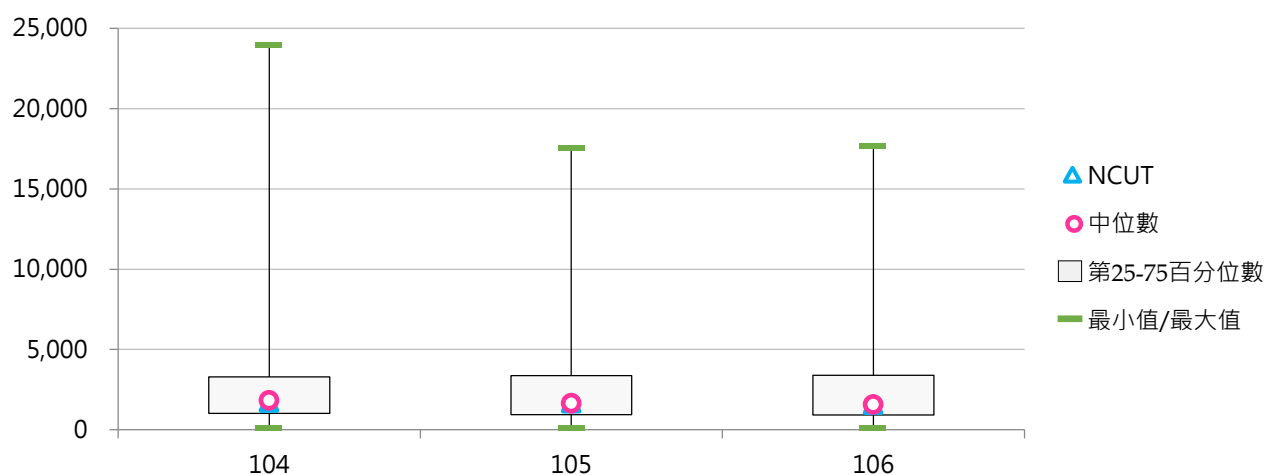
### 3. 104 ~ 106學年度每生平均圖書經費(元) - 不同區域學校

學年度	全國學校	北部區域	中部區域	南部區域	其他區域	NCUT
104	2,853	3,465	2,194	2,217	3,319	1,689
105	2,673	3,135	2,343	2,077	3,022	1,650
106	2,645	3,016	2,326	2,199	2,952	1,563



### 4. 104 ~ 106學年度每生平均圖書經費(元) - 排序百分位數

學年度	最小值	第25百分位數	中位數	第75百分位數	最大值	NCUT
104	107	1,016	1,840	3,293	23,984	1,689
105	130	943	1,643	3,382	17,569	1,650
106	136	931	1,573	3,400	17,658	1,563



## 肆 學雜費

### 統計說明



#### 【統計對象】

全國152所大專校院，包含教育大學，但不包括宗教學校、空中大學及軍警校院。其中國立高雄海洋科技大學、國立高雄第一科技大學、國立高雄應用科技大學於107年2月1日合併成為國立高雄科技大學，其數據係以三校整併統計整理。

#### 【區域劃分】

北部區域：基隆市、臺北市、新北市、桃園市、新竹市、新竹縣、宜蘭縣  
中部區域：苗栗縣、臺中市、彰化縣、南投縣、雲林縣  
南部區域：嘉義市、嘉義縣、臺南市、高雄市、屏東縣、澎湖縣  
其他區域：花蓮縣、臺東縣、金門縣、連江縣

#### 【日間學士班】

包括大學四年制(或四技)、大學二年制(或二技)及學士後第二專長學位學程。

僅呈現學校【醫學系、牙醫學系、醫學院、工學院、理農學院、商學院、文法學院、其他】等分類之學雜費收費基準。

#### 【日間副學士班】

包括日間二專、五專等學制班別。

僅呈現學校【工業類、商管類、醫護類、其他】等分類之學雜費收費基準。

#### 【資料來源】

109年7月31日整理自教育部大專校院校務資訊公開平臺：資料由【教育部高教司】、【教育部技職司】提供，以每年10月15日為統計基準日。



## 一、日間學士班學雜費

### (一) 醫學系學雜費收費基準

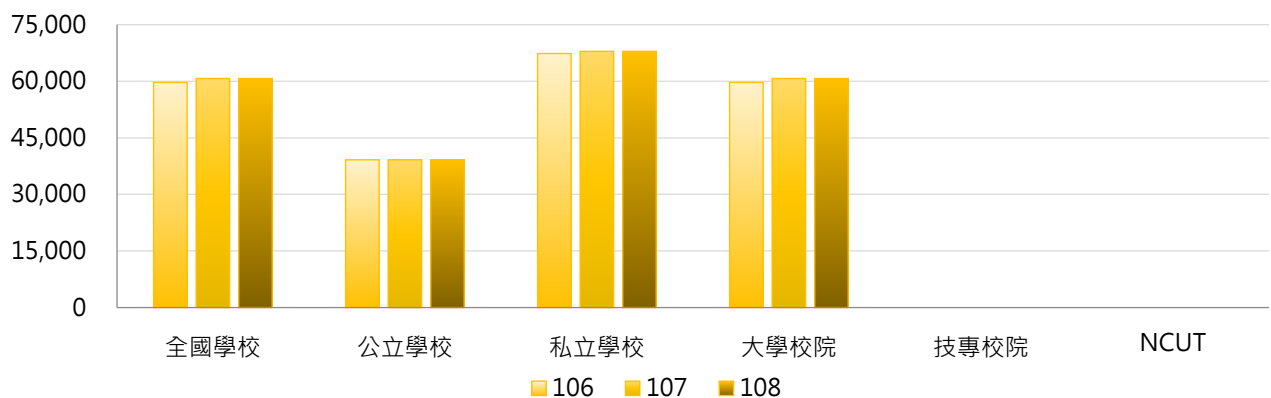
< 日間學士班醫學系之學雜費收費基準 >

#### 1. 108學年度各類型學校【醫學系學雜費收費基準】最高前三校

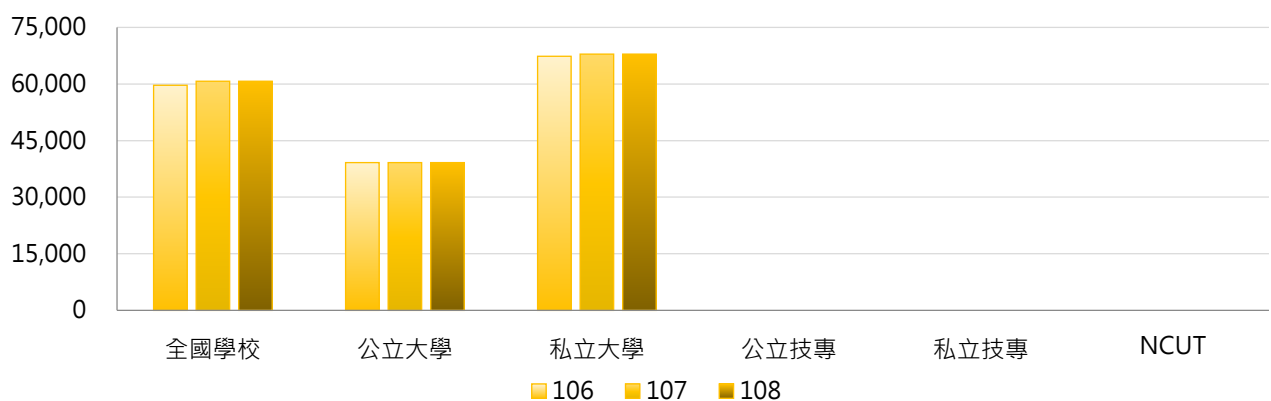
公立大學		私立大學		公立技專		私立技專	
NTU	39,560	FJU	72,500	--	--	--	--
NCKU	39,550	ISU	72,500	--	--	--	--
NYMU	38,380	CSMU	71,495	--	--	--	--

#### 2. 106~108學年度醫學系學雜費收費基準 - 不同類型學校

學年度	全國學校	公立學校	私立學校	大學校院	技專校院	NCUT
106	59,657	39,163	67,342	59,657	--	--
107	60,727	39,163	67,915	60,727	--	--
108	60,727	39,163	67,915	60,727	--	--

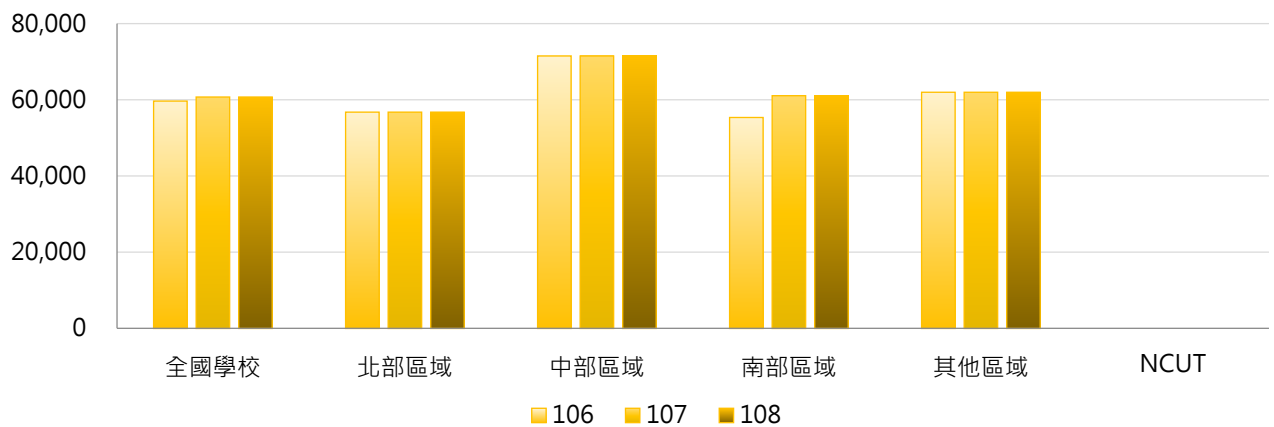


學年度	全國學校	公立大學	私立大學	公立技專	私立技專	NCUT
106	59,657	39,163	67,342	--	--	--
107	60,727	39,163	67,915	--	--	--
108	60,727	39,163	67,915	--	--	--



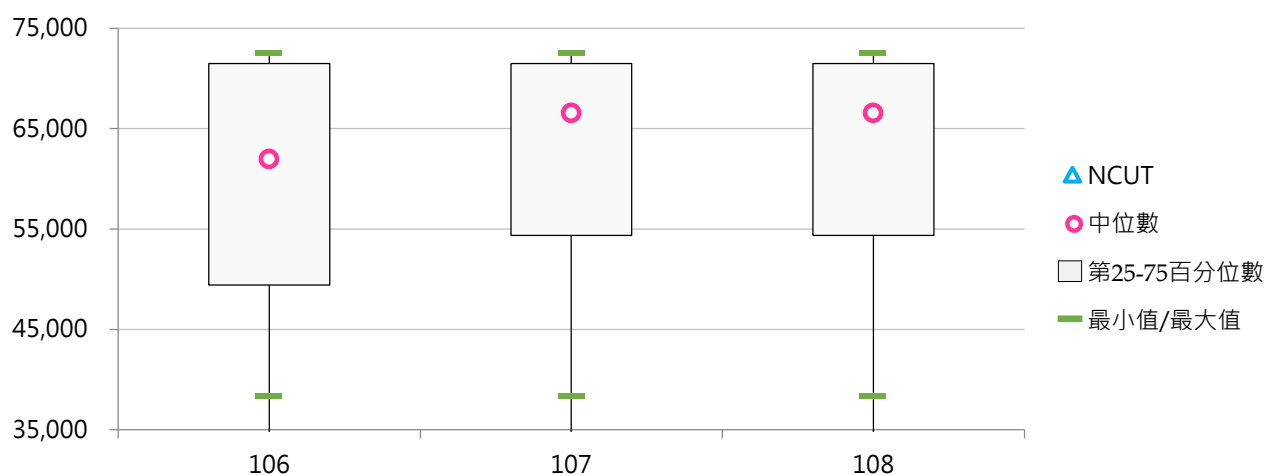
### 3. 106~108學年度醫學系學雜費收費基準 - 不同區域學校

學年度	全國學校	北部區域	中部區域	南部區域	其他區域	NCUT
106	59,657	56,759	71,492	55,355	61,975	--
107	60,727	56,759	71,492	61,070	61,975	--
108	60,727	56,759	71,492	61,070	61,975	--



### 4. 106~108學年度醫學系學雜費收費基準 - 排序百分位數

學年度	最小值	第25百分位數	中位數	第75百分位數	最大值	NCUT
106	38,380	49,439	61,975	71,485	72,500	--
107	38,380	54,378	66,567	71,491	72,500	--
108	38,380	54,378	66,567	71,491	72,500	--



## (二) 牙醫學系學雜費收費基準

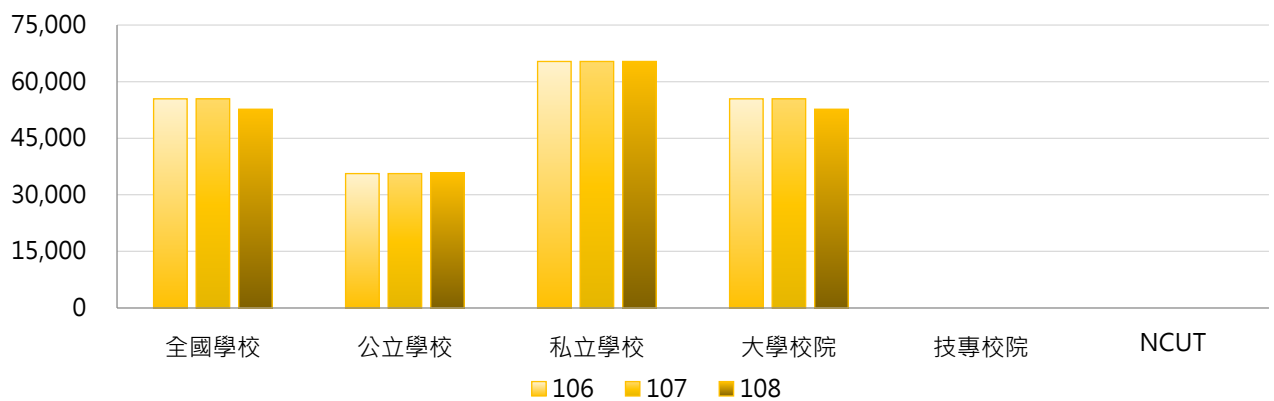
< 日間學士班牙醫學系之學雜費收費基準 >

### 1. 108學年度各類型學校【牙醫學系學雜費收費基準】最高前三校

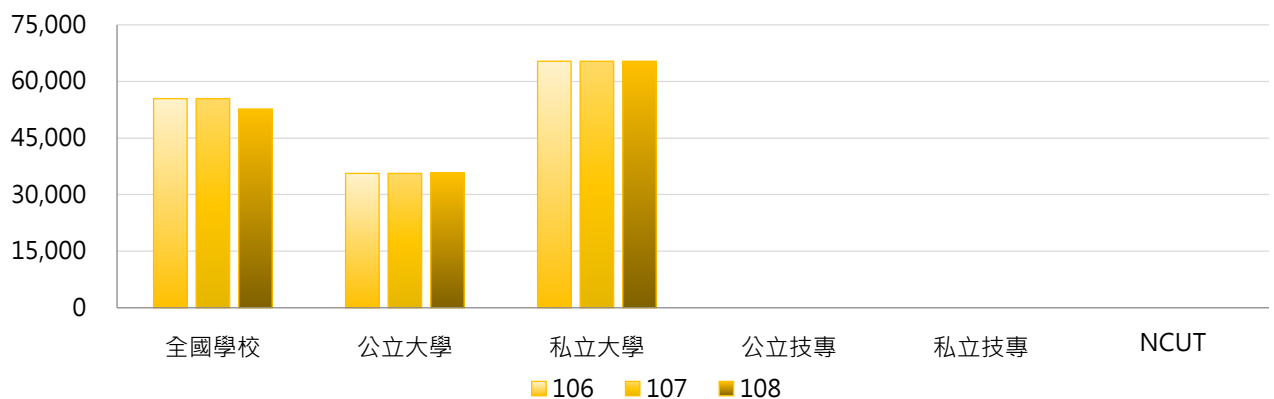
公立大學		私立大學		公立技專		私立技專	
NTU	36,170	CMU	65,425	--	--	--	--
NCKU	36,160	CSMU	65,414	--	--	--	--
NYMU	35,080	TMU	65,410	--	--	--	--

### 2. 106~108學年度牙醫學系學雜費收費基準 - 不同類型學校

學年度	全國學校	公立學校	私立學校	大學校院	技專校院	NCUT
106	55,436	35,625	65,341	55,436	--	--
107	55,436	35,625	65,341	55,436	--	--
108	52,682	35,803	65,341	52,682	--	--

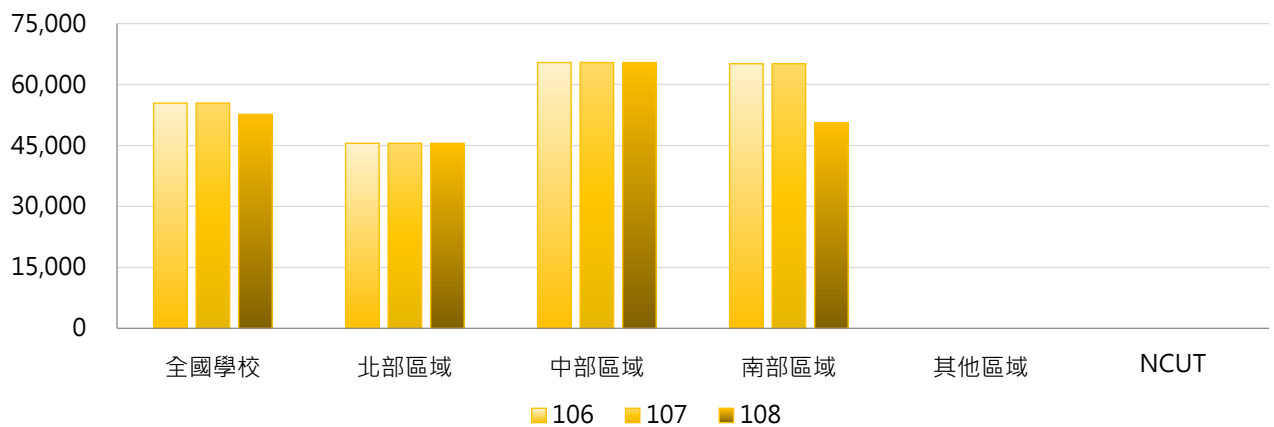


學年度	全國學校	公立大學	私立大學	公立技專	私立技專	NCUT
106	55,436	35,625	65,341	--	--	--
107	55,436	35,625	65,341	--	--	--
108	52,682	35,803	65,341	--	--	--



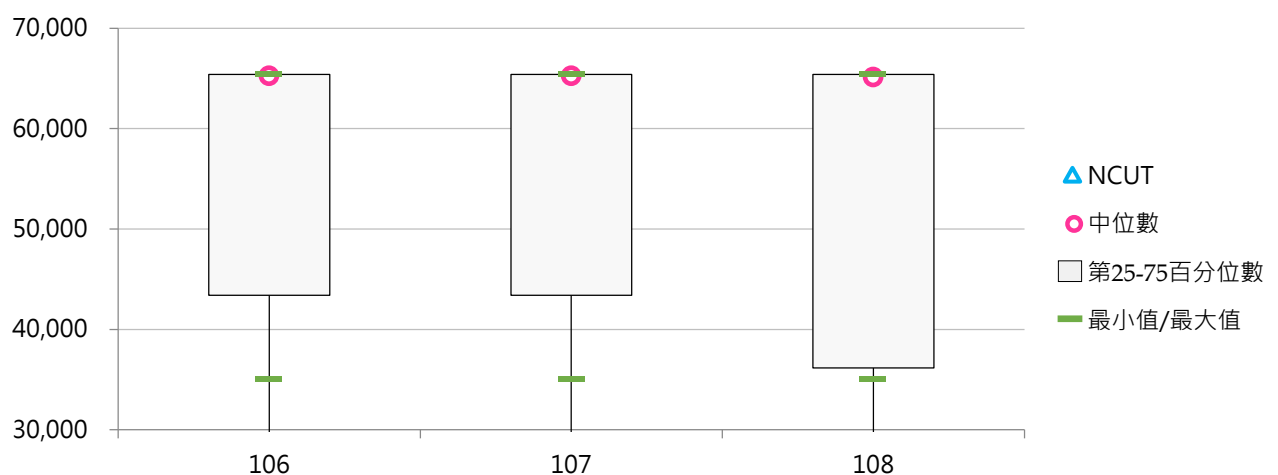
### 3. 106~108學年度牙醫學系學雜費收費基準 - 不同區域學校

學年度	全國學校	北部區域	中部區域	南部區域	其他區域	NCUT
106	55,436	45,553	65,420	65,115	--	--
107	55,436	45,553	65,420	65,115	--	--
108	52,682	45,553	65,420	50,638	--	--



### 4. 106~108學年度牙醫學系學雜費收費基準 - 排序百分位數

學年度	最小值	第25百分位數	中位數	第75百分位數	最大值	NCUT
106	35,080	43,406	65,263	65,413	65,425	--
107	35,080	43,406	65,263	65,413	65,425	--
108	35,080	36,165	65,115	65,412	65,425	--



### (三) 醫學院學雜費收費基準

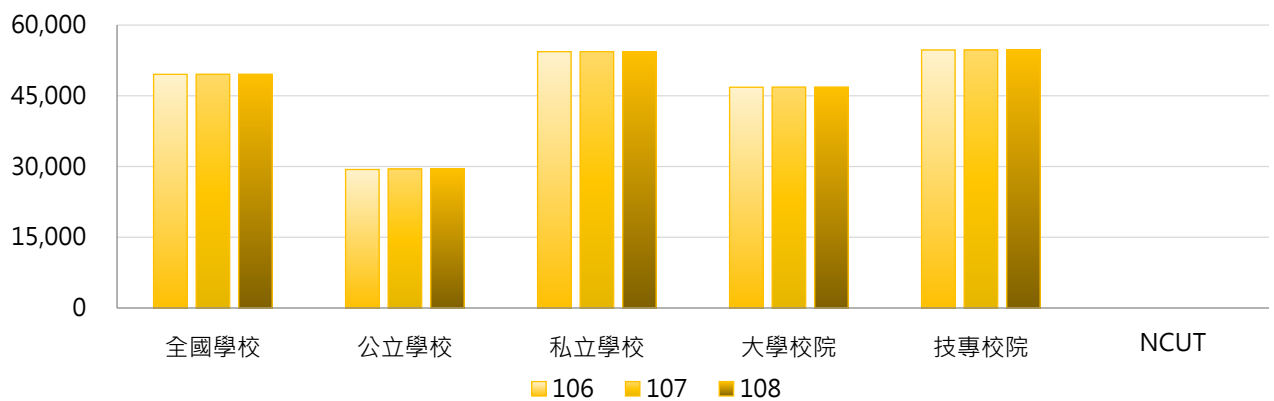
< 日間學士班醫學院之學雜費收費基準 >

#### 1. 108學年度各類型學校【醫學院學雜費收費基準】最高前三校

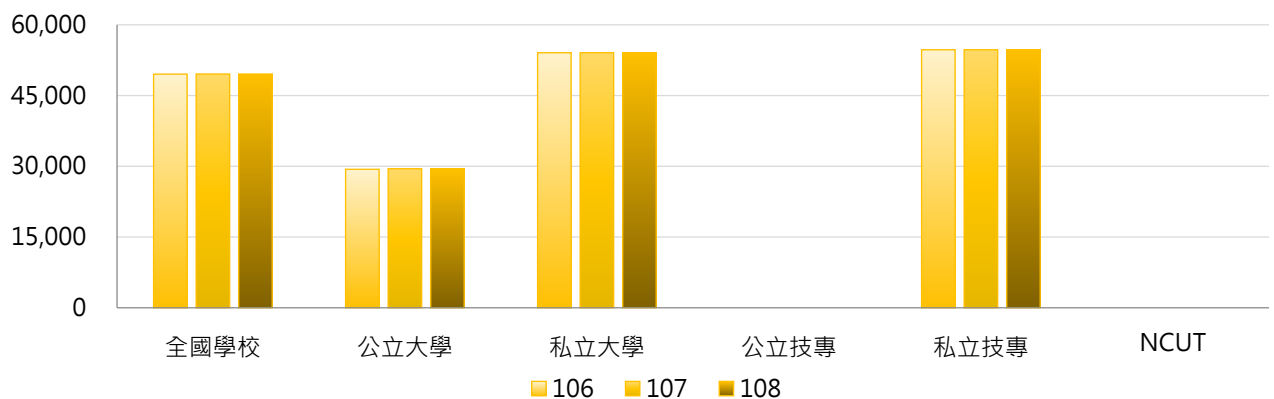
公立大學		私立大學		公立技專		私立技專	
NTU	31,050	FJU	58,200	--	--	CNU	56,825
NCKU	31,040	ASIA	57,160	--	--	FY	56,610
NYMU	30,110	CMU	56,126	--	--	HK	55,057

#### 2. 106~108學年度醫學院學雜費收費基準 - 不同類型學校

學年度	全國學校	公立學校	私立學校	大專校院	技專校院	NCUT
106	49,545	29,368	54,349	46,811	54,707	--
107	49,566	29,480	54,349	46,844	54,707	--
108	49,566	29,480	54,349	46,844	54,707	--

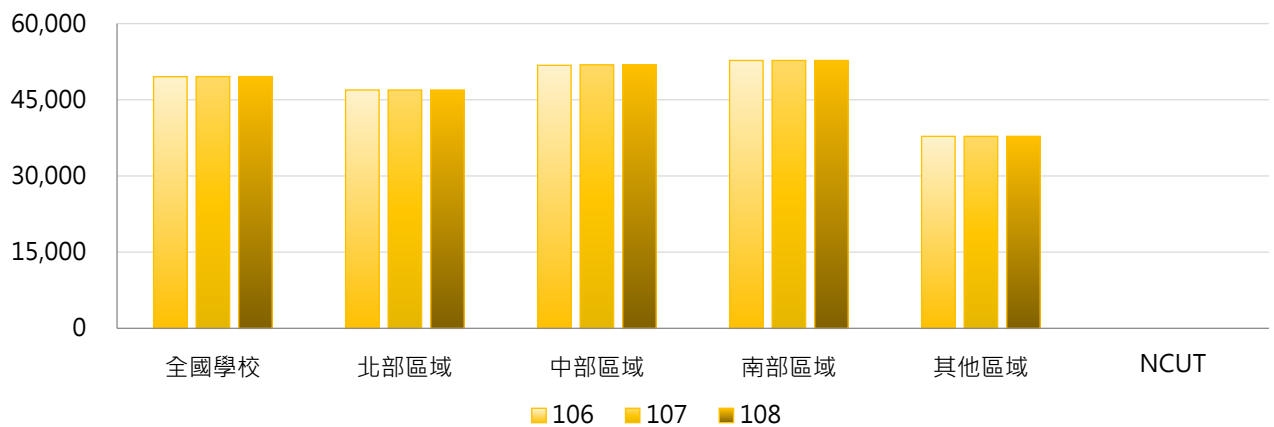


學年度	全國學校	公立大學	私立大學	公立技專	私立技專	NCUT
106	49,545	29,368	54,079	--	54,707	--
107	49,566	29,480	54,079	--	54,707	--
108	49,566	29,480	54,079	--	54,707	--



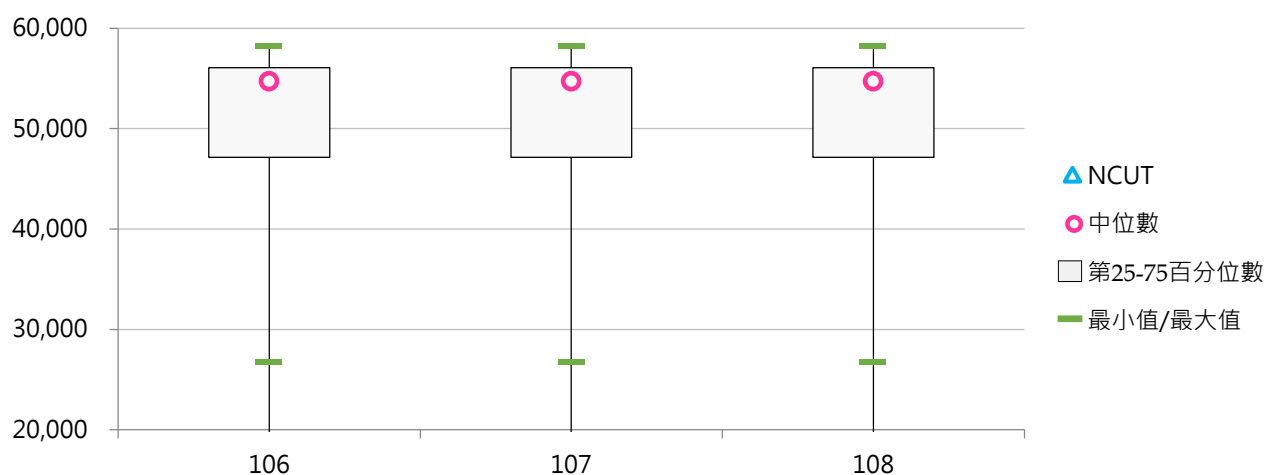
### 3. 106~108學年度醫學院學雜費收費基準 - 不同區域學校

學年度	全國學校	北部區域	中部區域	南部區域	其他區域	NCUT
106	49,545	46,923	51,783	52,743	37,805	--
107	49,566	46,923	51,863	52,743	37,805	--
108	49,566	46,923	51,863	52,743	37,805	--



### 4. 106~108學年度醫學院學雜費收費基準 - 排序百分位數

學年度	最小值	第25百分位數	中位數	第75百分位數	最大值	NCUT
106	26,761	47,145	54,706	56,083	58,200	--
107	26,761	47,145	54,706	56,083	58,200	--
108	26,761	47,145	54,706	56,083	58,200	--



#### (四) 工學院學雜費收費基準

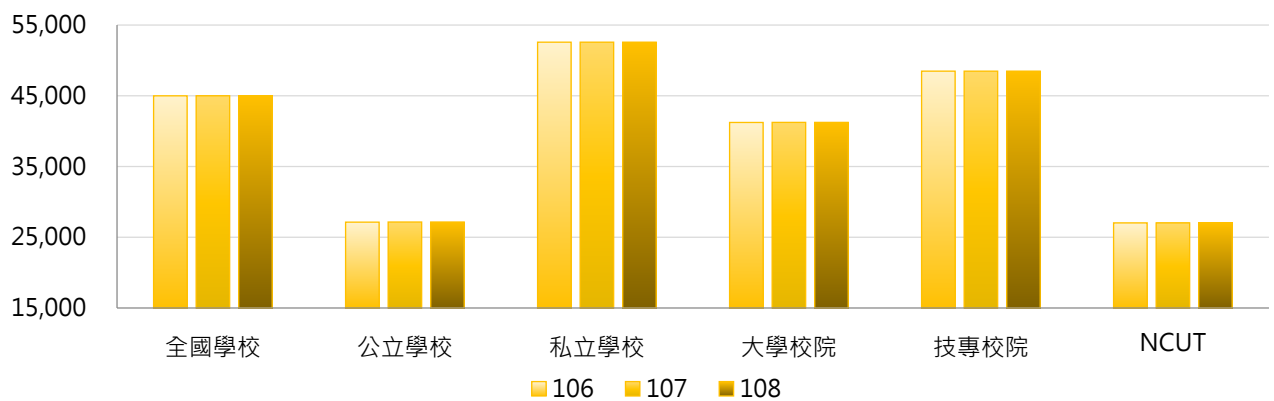
< 日間學士班工學院之學雜費收費基準 >

##### 1. 108學年度各類型學校【工學院學雜費收費基準】最高前三校

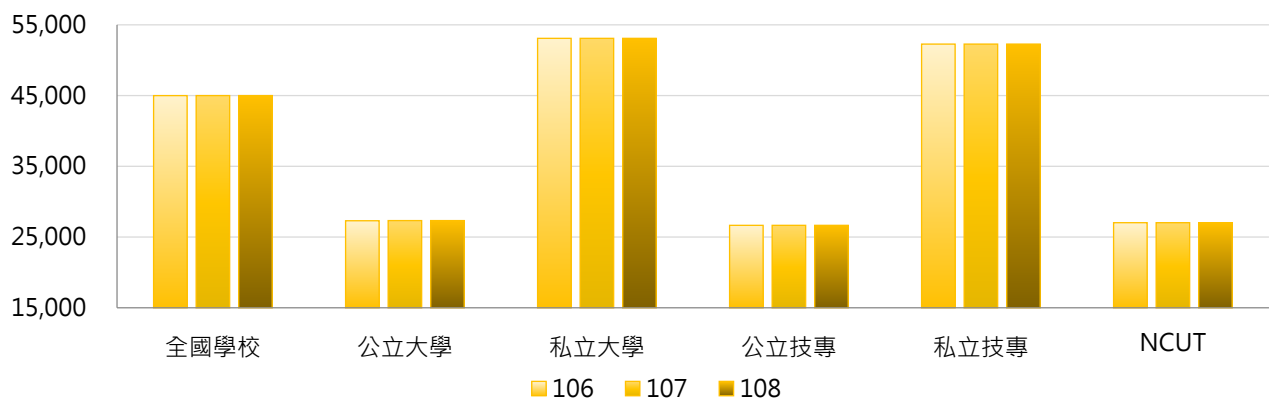
公立大學		私立大學		公立技專		私立技專	
NCKU	29,490	SHU	56,914	NTUST	28,390	CYUT	55,684
NTU	29,470	SCU	56,460	YUNTECH	27,845	STUST	55,270
NCTU	28,990	THU	56,289	NPUST	27,580	TUMT	55,000

##### 2. 106~108學年度工學院學雜費收費基準 - 不同類型學校

學年度	全國學校	公立學校	私立學校	大學校院	技專校院	NCUT
106	44,992	27,137	52,574	41,226	48,479	27,029
107	44,997	27,155	52,574	41,237	48,479	27,029
108	44,997	27,155	52,574	41,237	48,479	27,029

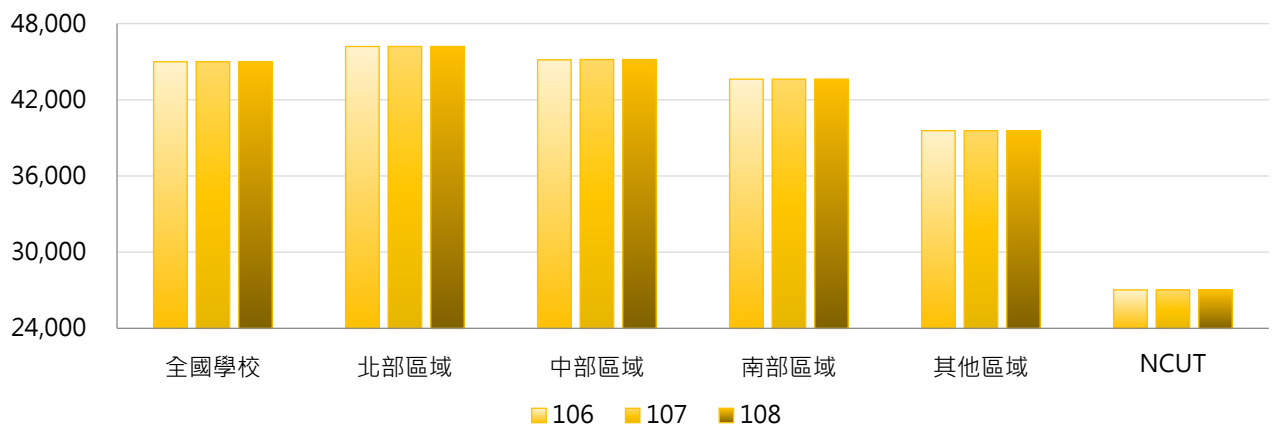


學年度	全國學校	公立大學	私立大學	公立技專	私立技專	NCUT
106	44,992	27,304	53,086	26,656	52,274	27,029
107	44,997	27,328	53,086	26,657	52,274	27,029
108	44,997	27,328	53,086	26,657	52,274	27,029



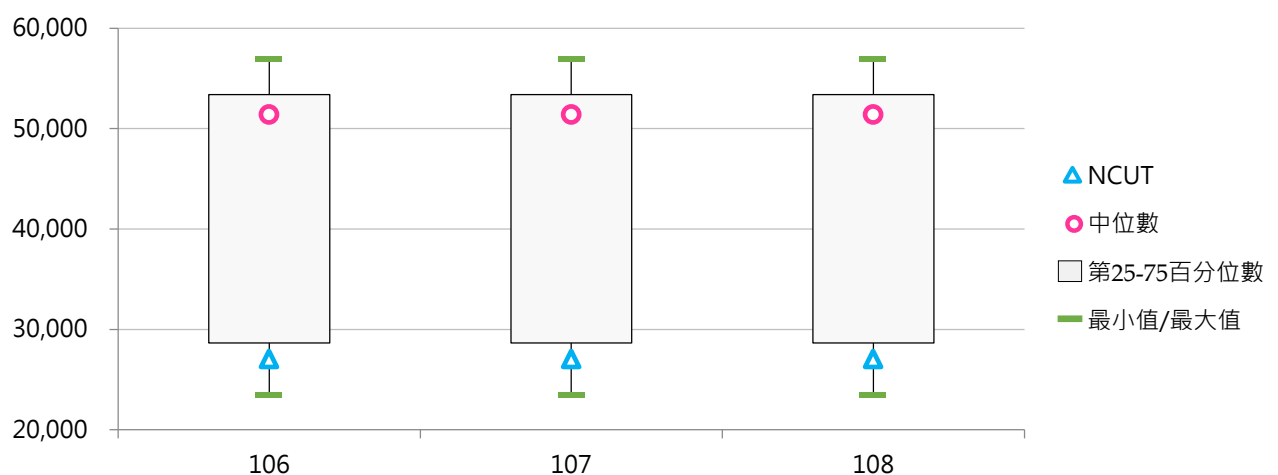
### 3. 106~108學年度工學院學雜費收費基準 - 不同區域學校

學年度	全國學校	北部區域	中部區域	南部區域	其他區域	NCUT
106	44,992	46,196	45,146	43,626	39,565	27,029
107	44,997	46,196	45,169	43,626	39,565	27,029
108	44,997	46,196	45,169	43,626	39,565	27,029



### 4. 106~108學年度工學院學雜費收費基準 - 排序百分位數

學年度	最小值	第25百分位數	中位數	第75百分位數	最大值	NCUT
106	23,491	28,653	51,392	53,406	56,914	27,029
107	23,491	28,653	51,392	53,406	56,914	27,029
108	23,491	28,653	51,392	53,406	56,914	27,029





## (五) 理農學院學雜費收費基準

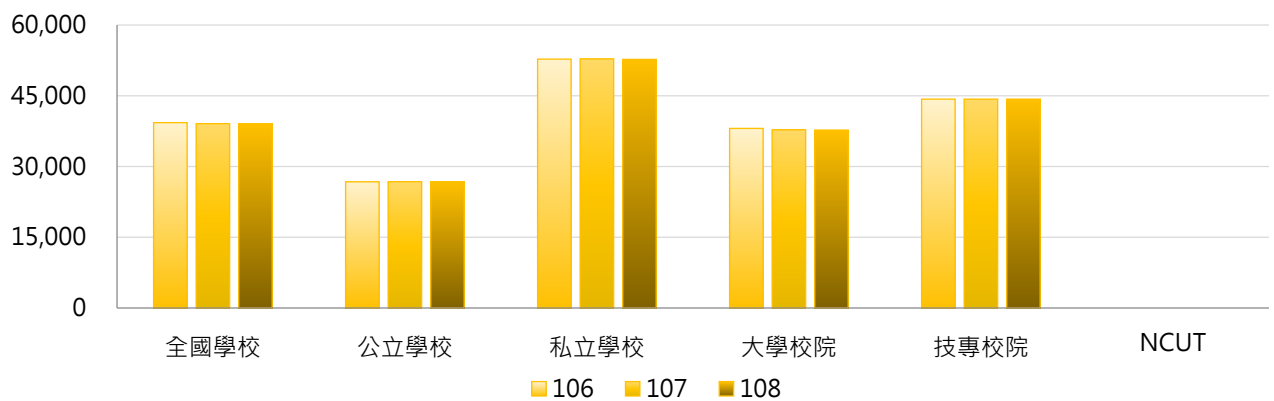
< 日間學士班理農學院之學雜費收費基準 >

### 1. 108學年度各類型學校【理農學院學雜費收費基準】最高前三校

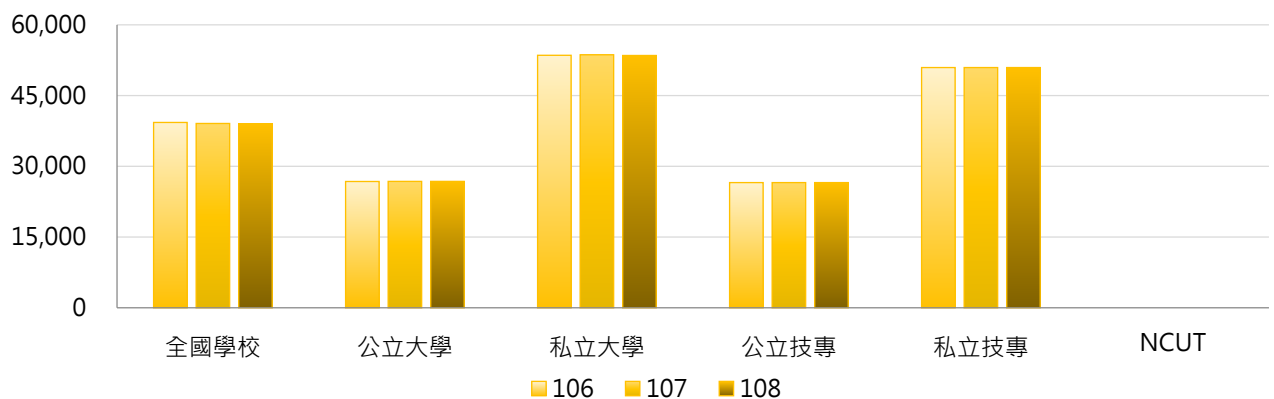
公立大學		私立大學		公立技專		私立技專	
NTU	30,260	SCU	55,990	NPUST	27,340	TF	53,900
NCKU	29,250	THU	55,820	NTUNHS	26,240	TUT	52,950
NCTU	28,740	FJU	54,890	NKUST	26,063	CTUST	51,220

### 2. 106~108學年度理農學院學雜費收費基準 - 不同類型學校

學年度	全國學校	公立學校	私立學校	大專校院	技專校院	NCUT
106	39,297	26,757	52,766	38,078	44,285	--
107	39,082	26,775	52,809	37,781	44,285	--
108	39,035	26,775	52,709	37,722	44,285	--

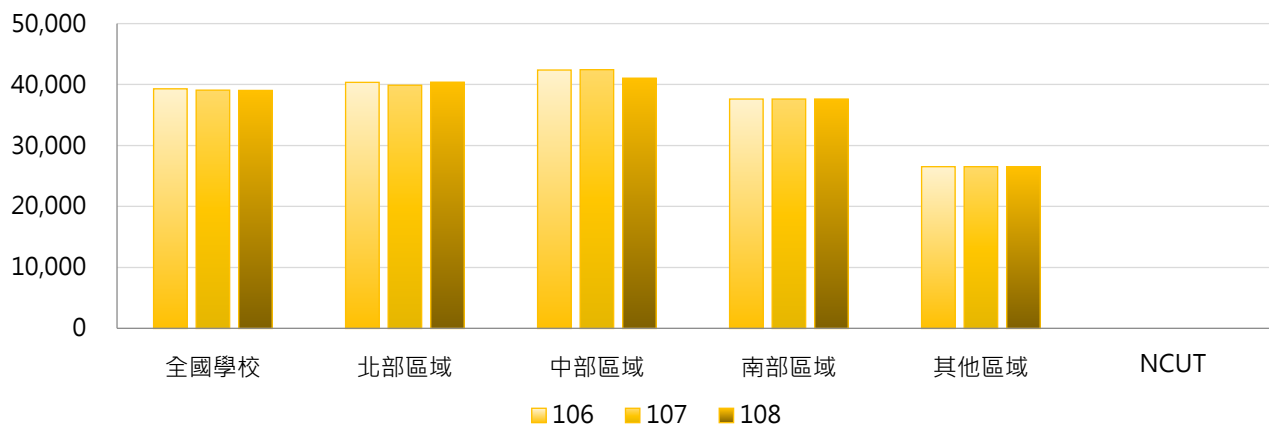


學年度	全國學校	公立大學	私立大學	公立技專	私立技專	NCUT
106	39,297	26,781	53,537	26,548	50,937	--
107	39,082	26,802	53,640	26,548	50,937	--
108	39,035	26,802	53,497	26,548	50,937	--



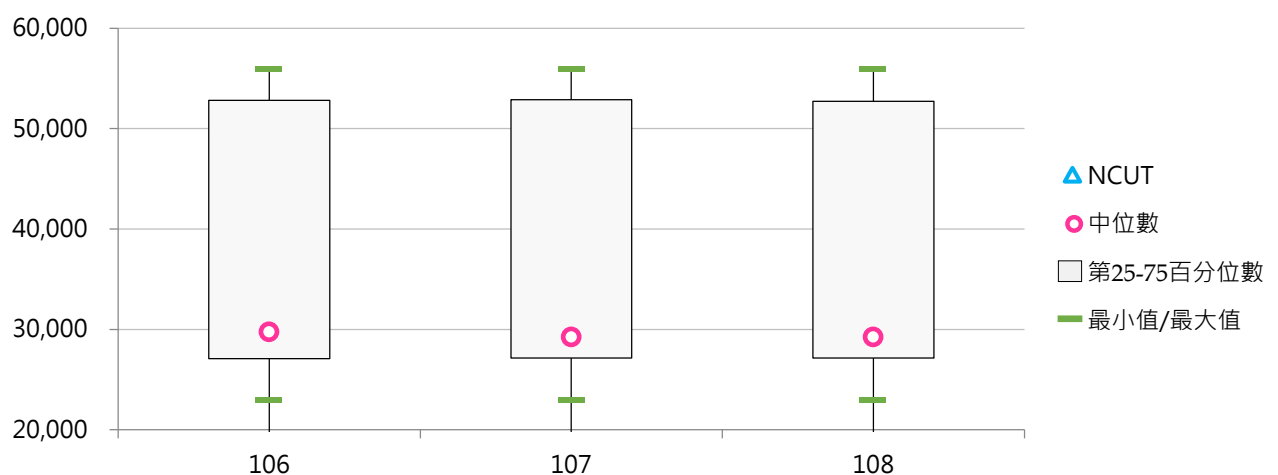
### 3. 106~108學年度理農學院學雜費收費基準 - 不同區域學校

學年度	全國學校	北部區域	中部區域	南部區域	其他區域	NCUT
106	39,297	40,358	42,380	37,622	26,530	--
107	39,082	39,887	42,435	37,622	26,530	--
108	39,035	40,386	41,042	37,622	26,530	--



### 4. 106~108學年度理農學院學雜費收費基準 - 排序百分位數

學年度	最小值	第25百分位數	中位數	第75百分位數	最大值	NCUT
106	22,980	27,080	29,755	52,823	55,990	--
107	22,980	27,165	29,250	52,865	55,990	--
108	22,980	27,165	29,250	52,734	55,990	--



## (六) 商學院學雜費收費基準

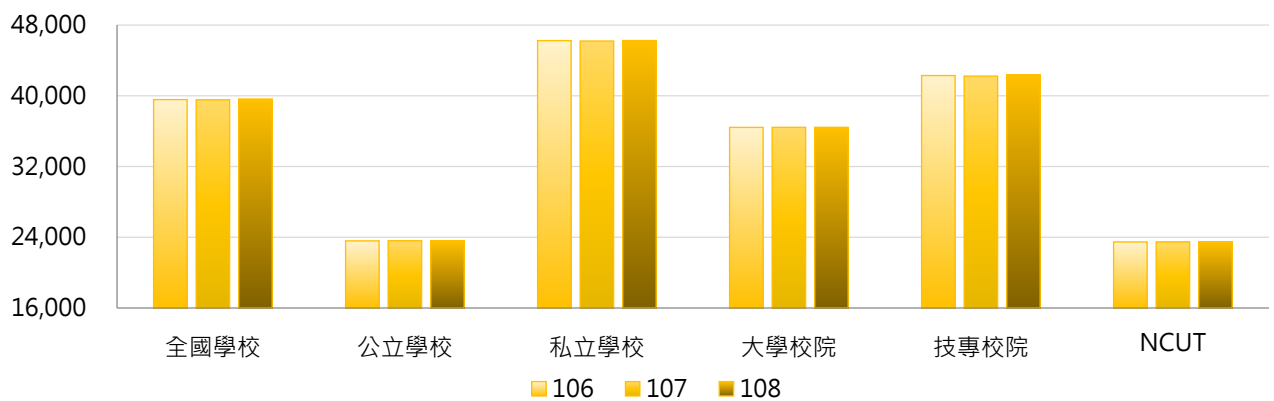
< 日間學士班商學院之學雜費收費基準 >

### 1. 108學年度各類型學校【商學院學雜費收費基準】最高前三校

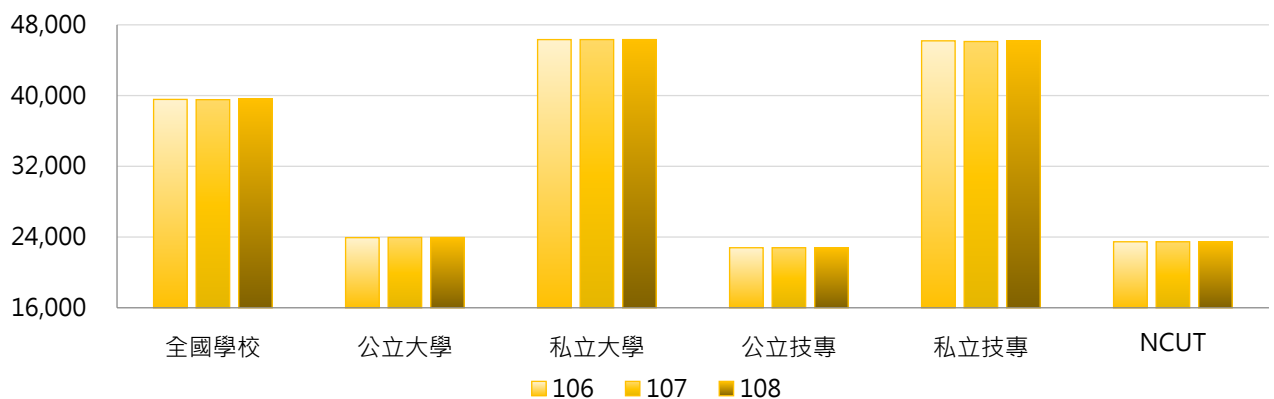
公立大學		私立大學		公立技專		私立技專	
NCTU	28,740	HCU	50,978	NTUST	24,700	FY	53,870
NTU	25,610	SHU	49,252	YUNTECH	24,182	WZU	52,544
NCKU	25,600	SCU	49,110	NPUST	24,000	CNU	50,575

### 2. 106~108學年度商學院學雜費收費基準 - 不同類型學校

學年度	全國學校	公立學校	私立學校	大學校院	技專校院	NCUT
106	39,565	23,589	46,238	36,423	42,288	23,466
107	39,536	23,603	46,191	36,432	42,225	23,466
108	39,633	23,603	46,246	36,432	42,362	23,466

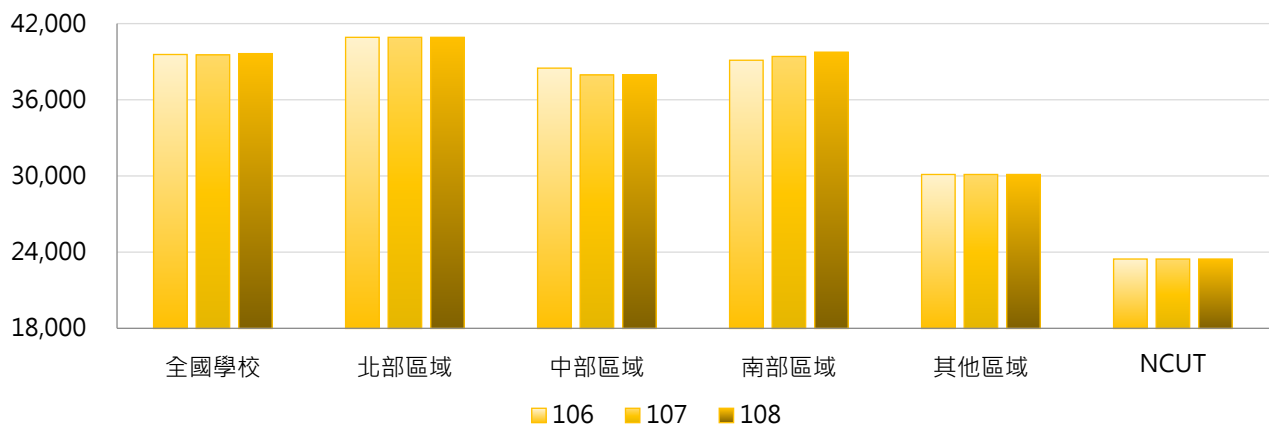


學年度	全國學校	公立大學	私立大學	公立技專	私立技專	NCUT
106	39,565	23,935	46,328	22,793	46,186	23,466
107	39,536	23,956	46,328	22,793	46,112	23,466
108	39,633	23,956	46,328	22,793	46,199	23,466



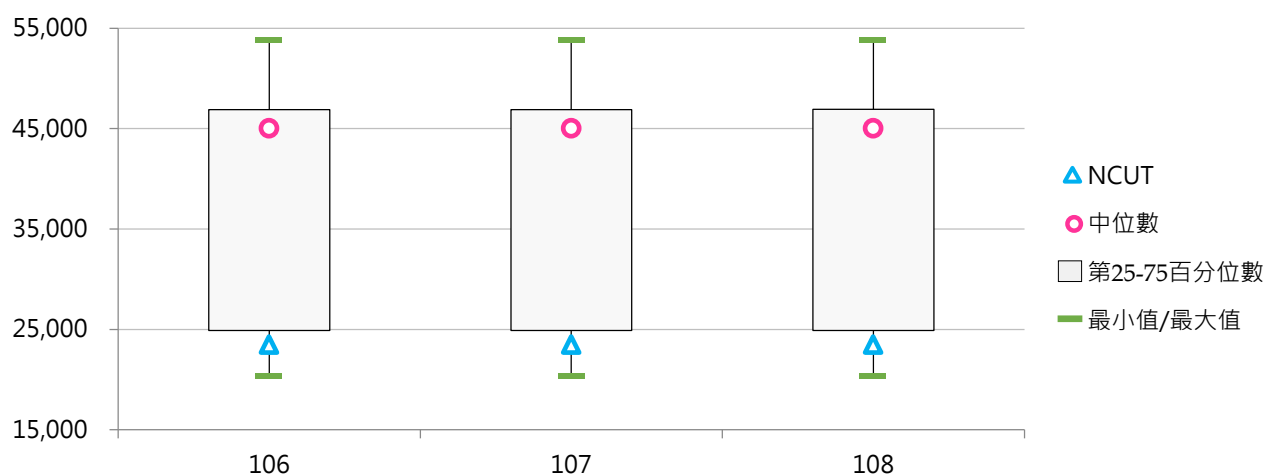
### 3. 106~108學年度商學院學雜費收費基準 - 不同區域學校

學年度	全國學校	北部區域	中部區域	南部區域	其他區域	NCUT
106	39,565	40,916	38,491	39,113	30,121	23,466
107	39,536	40,916	37,955	39,410	30,121	23,466
108	39,633	40,916	37,955	39,749	30,121	23,466



### 4. 106~108學年度商學院學雜費收費基準 - 排序百分位數

學年度	最小值	第25百分位數	中位數	第75百分位數	最大值	NCUT
106	20,394	24,885	45,023	46,889	53,870	23,466
107	20,394	24,885	45,023	46,889	53,870	23,466
108	20,394	24,890	45,025	46,915	53,870	23,466



## (七) 文法學院學雜費收費基準

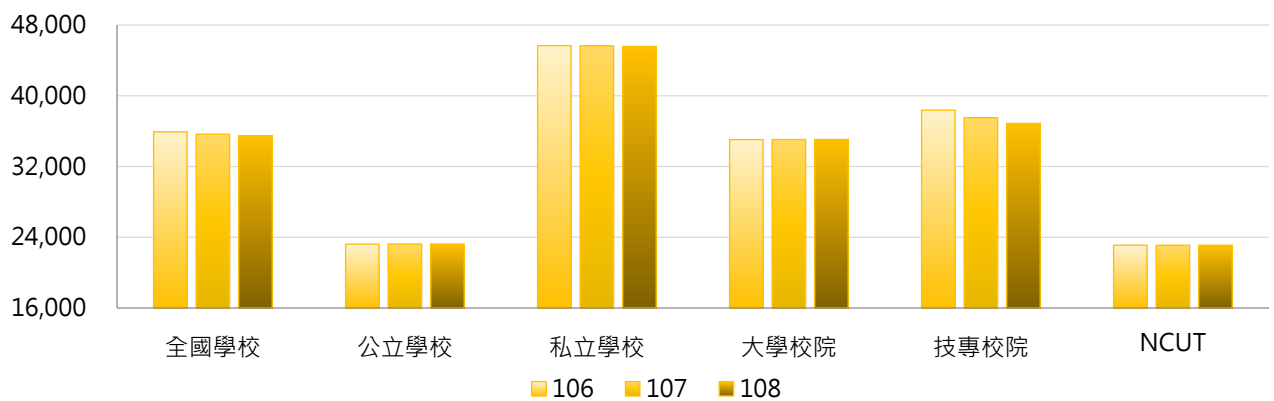
< 日間學士班文法學院之學雜費收費基準 >

### 1. 108學年度各類型學校【文法學院學雜費收費基準】最高前三校

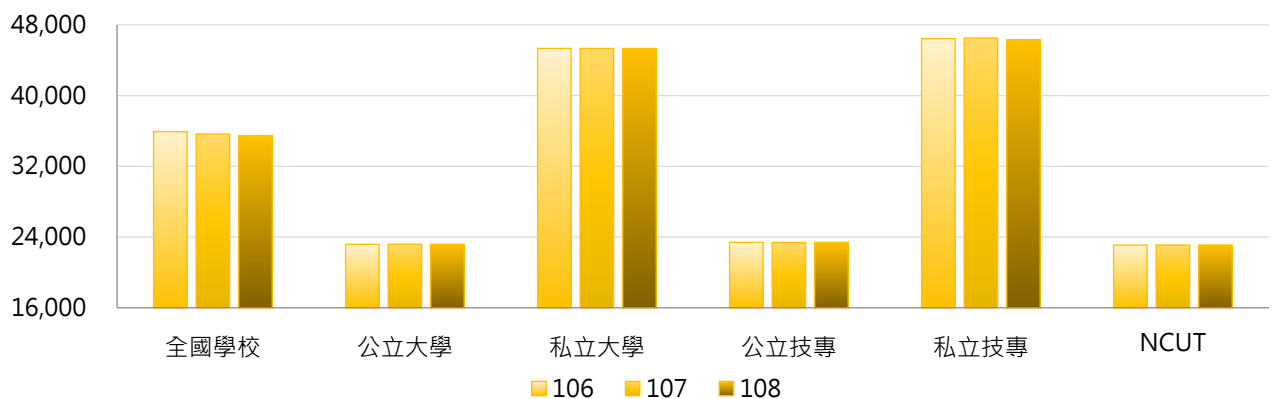
公立大學		私立大學		公立技專		私立技專	
NTU	25,230	THU	50,510	NTUST	24,340	WZU	52,544
NCKU	25,210	SCU	48,370	YUNTECH	24,182	TAJEN	48,618
NCTU	24,770	SHU	48,283	NPUST	24,000	CYUT	48,409

### 2. 106~108學年度文法學院學雜費收費基準 - 不同類型學校

學年度	全國學校	公立學校	私立學校	大學校院	技專校院	NCUT
106	35,920	23,222	45,665	35,044	38,371	23,100
107	35,652	23,236	45,646	35,053	37,517	23,100
108	35,476	23,236	45,575	35,053	36,872	23,100



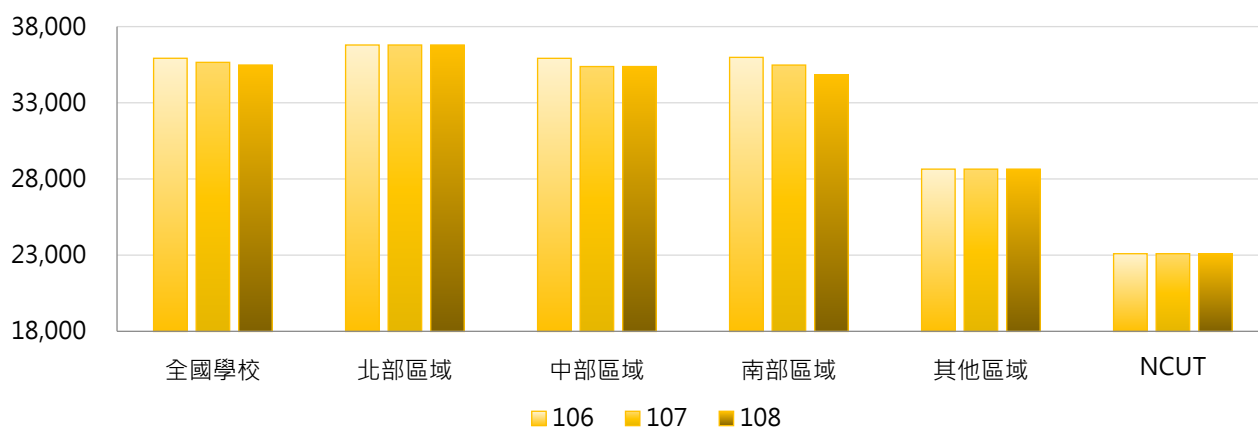
學年度	全國學校	公立大學	私立大學	公立技專	私立技專	NCUT
106	35,920	23,175	45,332	23,396	46,434	23,100
107	35,652	23,193	45,332	23,396	46,503	23,100
108	35,476	23,193	45,332	23,396	46,305	23,100





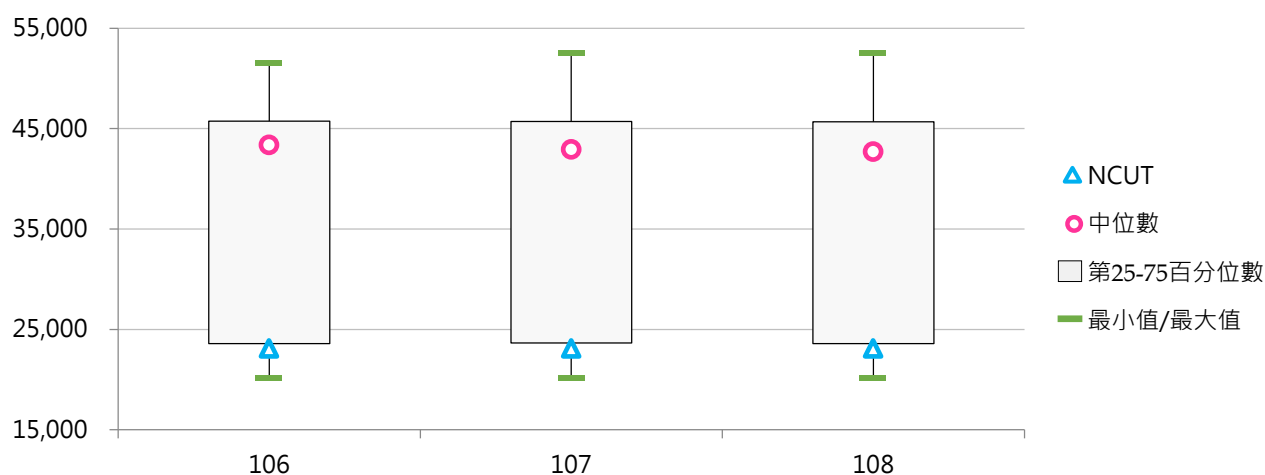
### 3. 106 ~ 108學年度文法學院學雜費收費基準 - 不同區域學校

學年度	全國學校	北部區域	中部區域	南部區域	其他區域	NCUT
106	35,920	36,790	35,916	35,979	28,648	23,100
107	35,652	36,790	35,377	35,474	28,648	23,100
108	35,476	36,790	35,377	34,824	28,648	23,100



### 4. 106 ~ 108學年度文法學院學雜費收費基準 - 排序百分位數

學年度	最小值	第25百分位數	中位數	第75百分位數	最大值	NCUT
106	20,200	23,601	43,358	45,736	51,514	23,100
107	20,200	23,639	42,930	45,723	52,544	23,100
108	20,200	23,605	42,700	45,685	52,544	23,100



## (八) 其他日間學士班學雜費收費基準

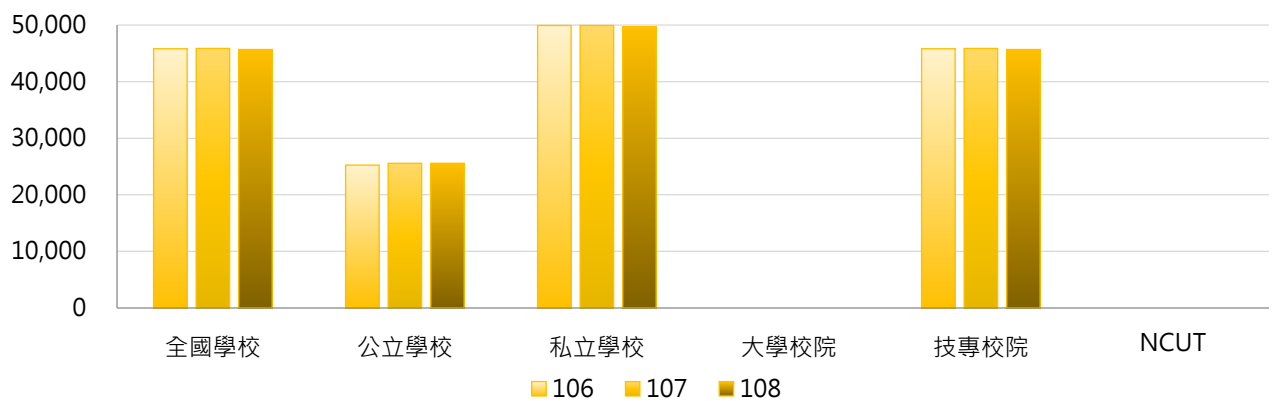
< 日間學士班其他分類之學雜費收費基準 >

### 1. 108學年度各類型學校【其他日間學士班學雜費收費基準】最高前三校

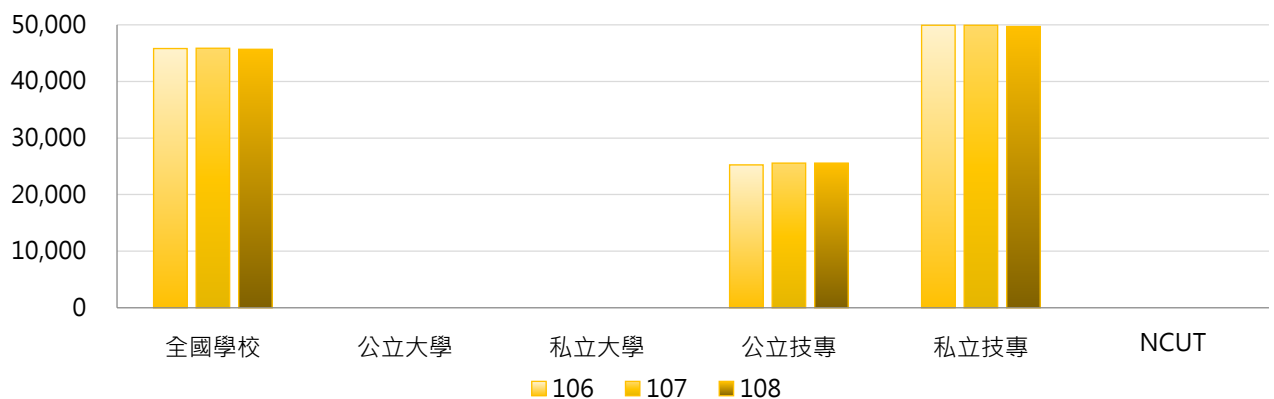
公立大學		私立大學		公立技專		私立技專	
--	--	--	--	NTUST	28,390	CYUT	55,684
--	--	--	--	NKUST	26,277	STUST	55,270
--	--	--	--	NTUB	25,780	TF	53,900

### 2. 106~108學年度其他日間學士班學雜費收費基準 - 不同類型學校

學年度	全國學校	公立學校	私立學校	大學校院	技專校院	NCUT
106	45,808	25,247	49,920	--	45,808	--
107	45,861	25,566	49,920	--	45,861	--
108	45,676	25,566	49,699	--	45,676	--

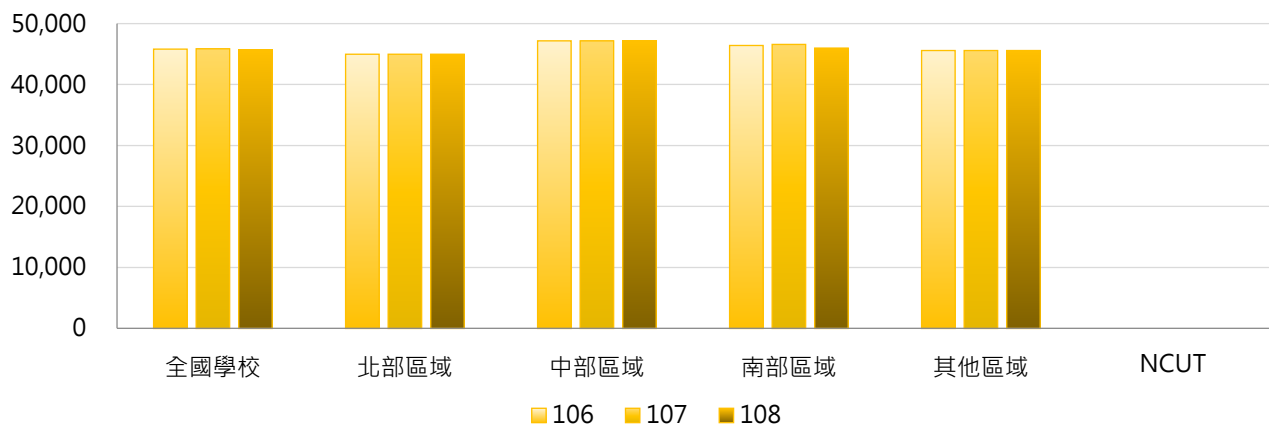


學年度	全國學校	公立大學	私立大學	公立技專	私立技專	NCUT
106	45,808	--	--	25,247	49,920	--
107	45,861	--	--	25,566	49,920	--
108	45,676	--	--	25,566	49,699	--



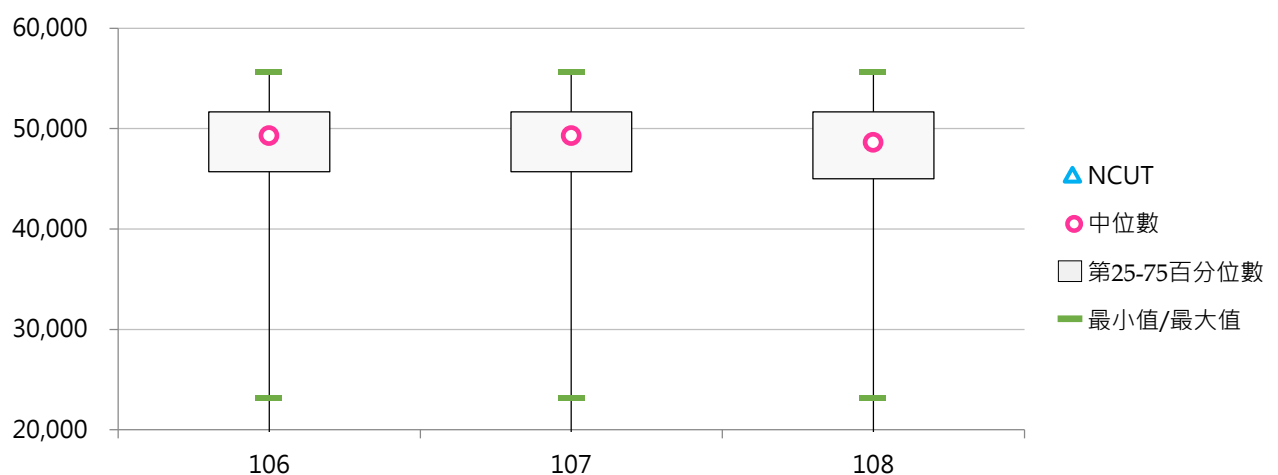
### 3. 106~108學年度其他日間學士班學雜費收費基準 - 不同區域學校

學年度	全國學校	北部區域	中部區域	南部區域	其他區域	NCUT
106	45,808	44,970	47,162	46,405	45,578	--
107	45,861	44,970	47,162	46,579	45,578	--
108	45,676	44,970	47,162	45,976	45,578	--



### 4. 106~108學年度其他日間學士班學雜費收費基準 - 排序百分位數

學年度	最小值	第25百分位數	中位數	第75百分位數	最大值	NCUT
106	23,150	45,696	49,280	51,679	55,684	--
107	23,150	45,696	49,280	51,679	55,684	--
108	23,150	44,996	48,635	51,679	55,684	--





## 二、日間副學士班學雜費

### (一) 工業類學雜費收費基準

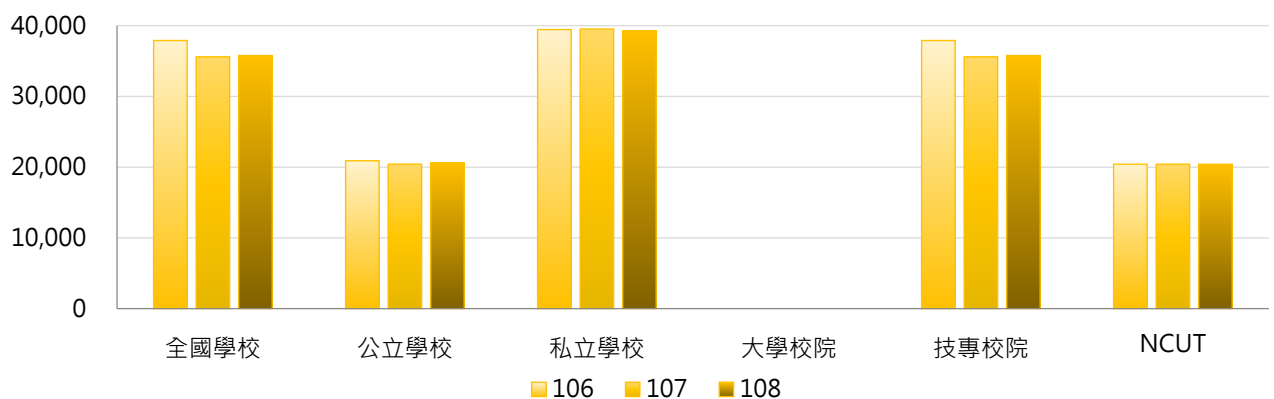
< 日間副學士班工業類之學雜費收費基準 >

#### 1. 108學年度各類型學校【工業類學雜費收費基準】最高前三校

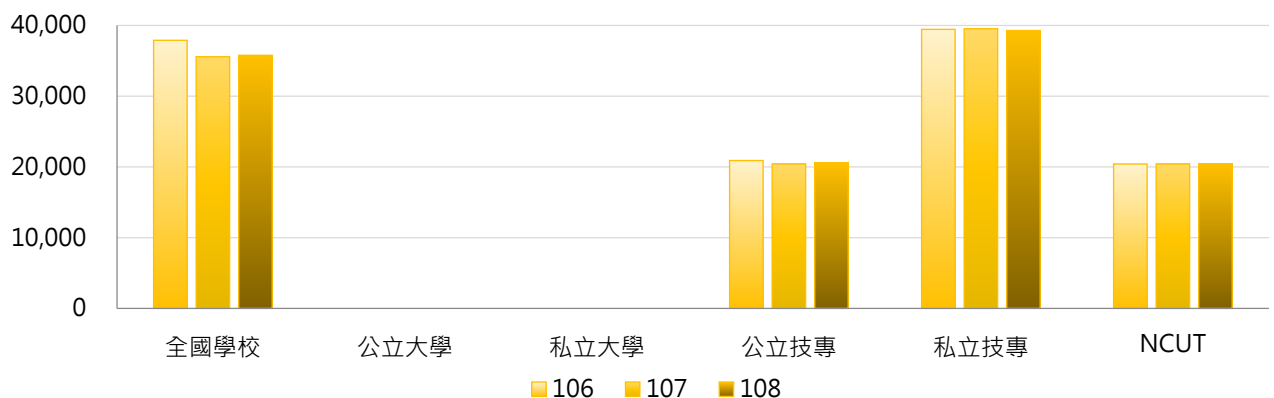
公立大學		私立大學		公立技專		私立技專	
--	--	--	--	NTC	22,380	CSU	41,282
--	--	--	--	NTUT	21,000	STUST	41,282
--	--	--	--	NPU	20,415	HDUT	41,174
--	--	--	--	NCUT	20,415	LHU	41,174

#### 2. 106~108學年度工業類學雜費收費基準 - 不同類型學校

學年度	全國學校	公立學校	私立學校	大學校院	技專校院	NCUT
106	37,900	20,906	39,445	--	37,900	20,415
107	35,573	20,423	39,525	--	35,573	20,415
108	35,778	20,587	39,283	--	35,778	20,415

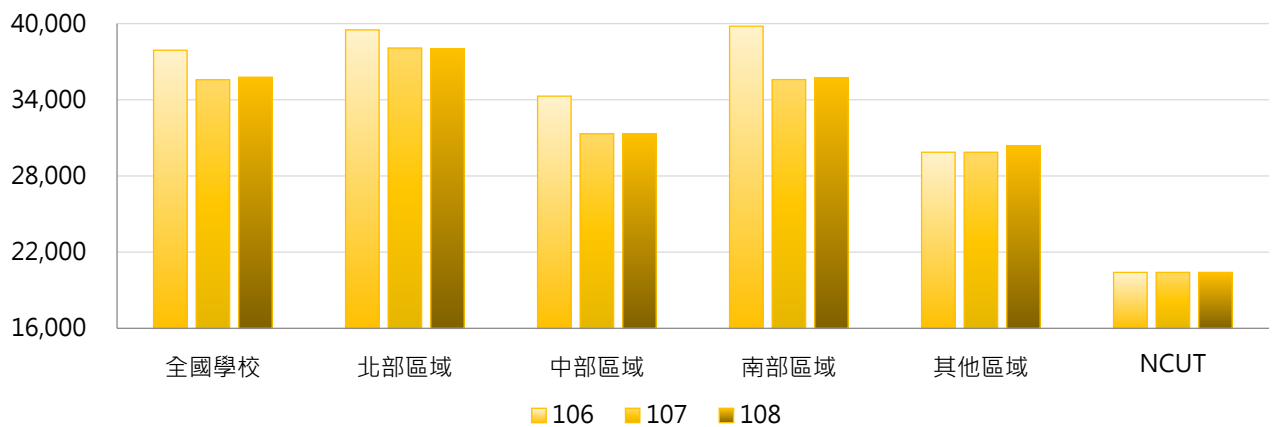


學年度	全國學校	公立大學	私立大學	公立技專	私立技專	NCUT
106	37,900	--	--	20,906	39,445	20,415
107	35,573	--	--	20,423	39,525	20,415
108	35,778	--	--	20,587	39,283	20,415



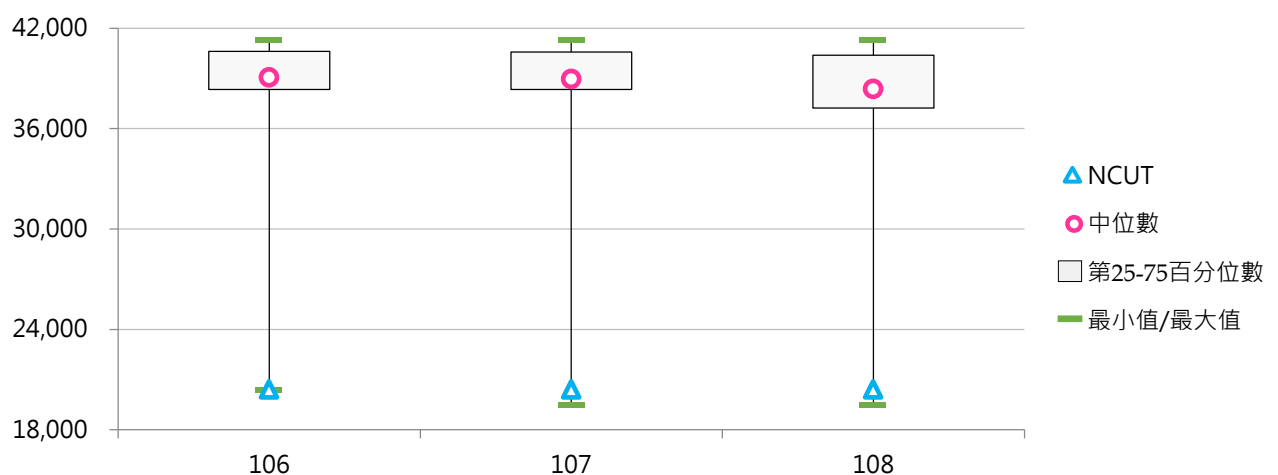
### 3. 106 ~ 108學年度工業類學雜費收費基準 - 不同區域學校

學年度	全國學校	北部區域	中部區域	南部區域	其他區域	NCUT
106	37,900	39,497	34,286	39,792	29,872	20,415
107	35,573	38,074	31,321	35,589	29,872	20,415
108	35,778	38,017	31,321	35,730	30,363	20,415



### 4. 106 ~ 108學年度工業類學雜費收費基準 - 排序百分位數

學年度	最小值	第25百分位數	中位數	第75百分位數	最大值	NCUT
106	20,415	38,347	39,066	40,625	41,282	20,415
107	19,463	38,346	38,958	40,575	41,282	20,415
108	19,463	37,233	38,372	40,393	41,282	20,415



## (二) 商管類學雜費收費基準

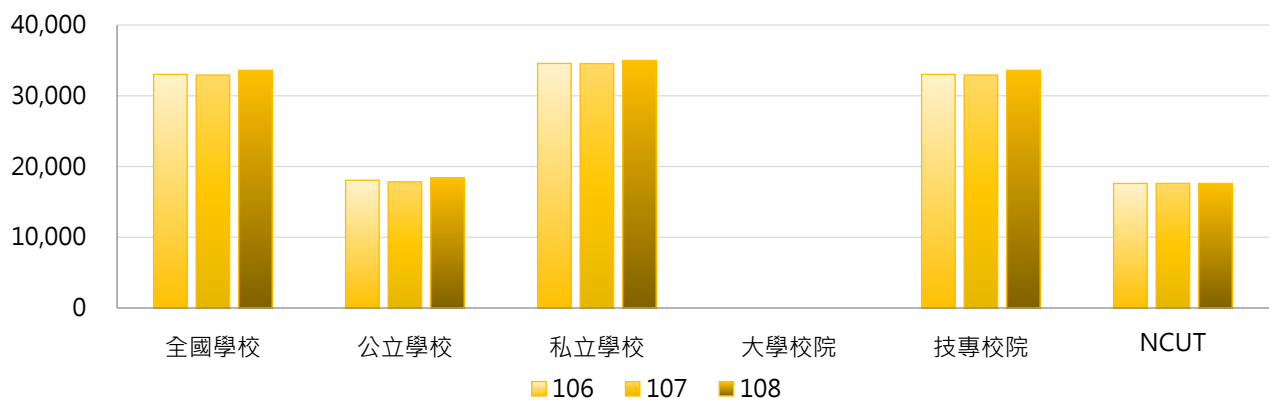
< 日間副學士班商管類之學雜費收費基準 >

### 1. 108學年度各類型學校【商管類學雜費收費基準】最高前三校

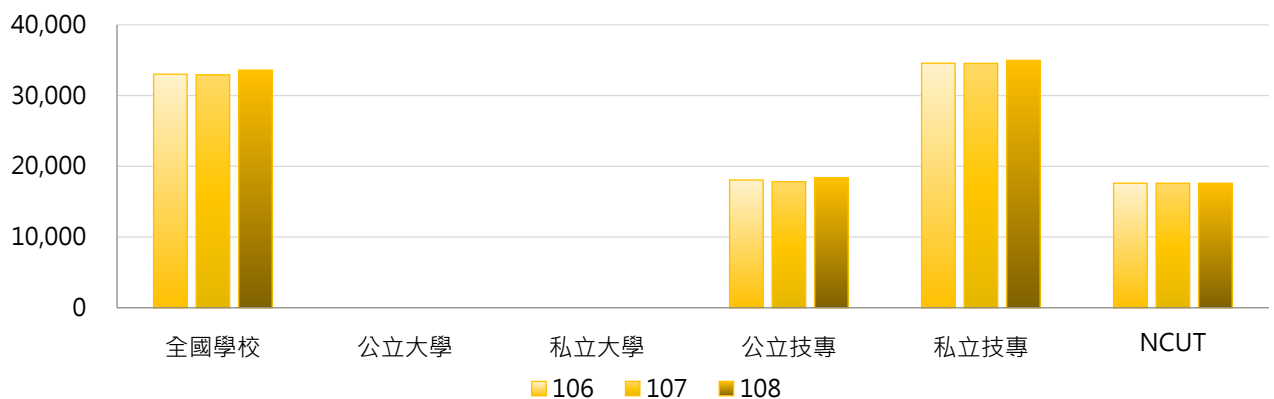
公立大學		私立大學		公立技專		私立技專	
--	--	--	--	NTC	21,290	WZU	40,470
--	--	--	--	NCUT	17,611	CTCN	38,815
--	--	--	--	NTUB	16,300	HWAI	37,596

### 2. 106~108學年度商管類學雜費收費基準 - 不同類型學校

學年度	全國學校	公立學校	私立學校	大學校院	技專校院	NCUT
106	33,024	18,062	34,571	--	33,024	17,611
107	32,930	17,830	34,547	--	32,930	17,611
108	33,593	18,400	34,974	--	33,593	17,611

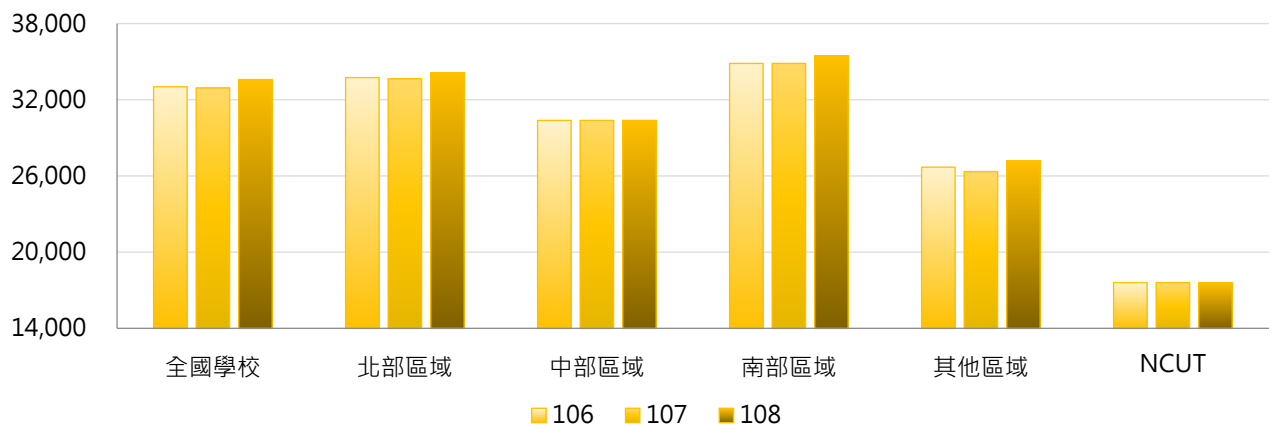


學年度	全國學校	公立大學	私立大學	公立技專	私立技專	NCUT
106	33,024	--	--	18,062	34,571	17,611
107	32,930	--	--	17,830	34,547	17,611
108	33,593	--	--	18,400	34,974	17,611



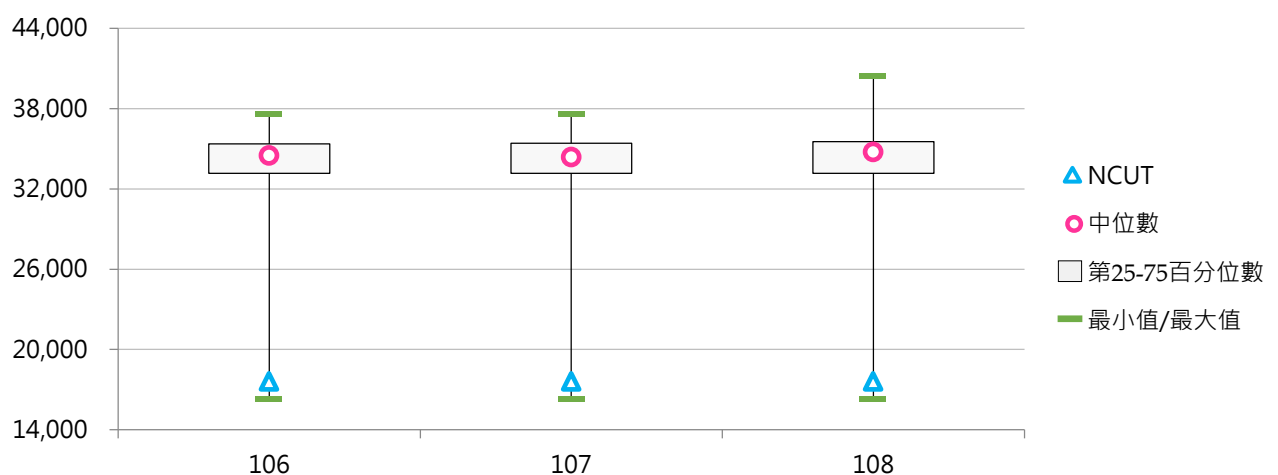
### 3. 106 ~ 108學年度商管類學雜費收費基準 - 不同區域學校

學年度	全國學校	北部區域	中部區域	南部區域	其他區域	NCUT
106	33,024	33,747	30,378	34,862	26,697	17,611
107	32,930	33,659	30,378	34,862	26,350	17,611
108	33,593	34,123	30,378	35,470	27,204	17,611



### 4. 106 ~ 108學年度商管類學雜費收費基準 - 排序百分位數

學年度	最小值	第25百分位數	中位數	第75百分位數	最大值	NCUT
106	16,300	33,158	34,500	35,365	37,596	17,611
107	16,300	33,158	34,370	35,405	37,596	17,611
108	16,300	33,162	34,750	35,529	40,470	17,611



### (三) 醫護類學雜費收費基準

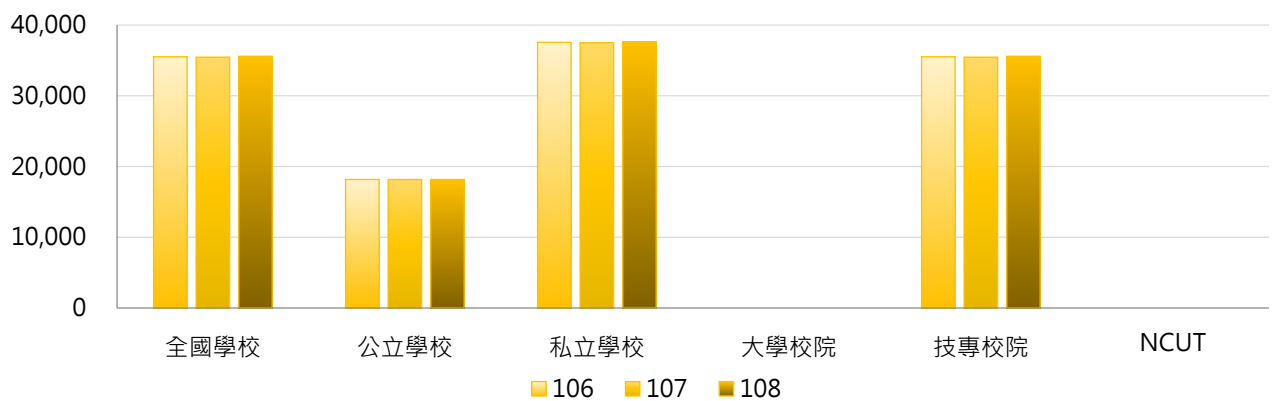
< 日間副學士班醫護類之學雜費收費基準 >

#### 1. 108學年度各類型學校【醫護類學雜費收費基準】最高前三校

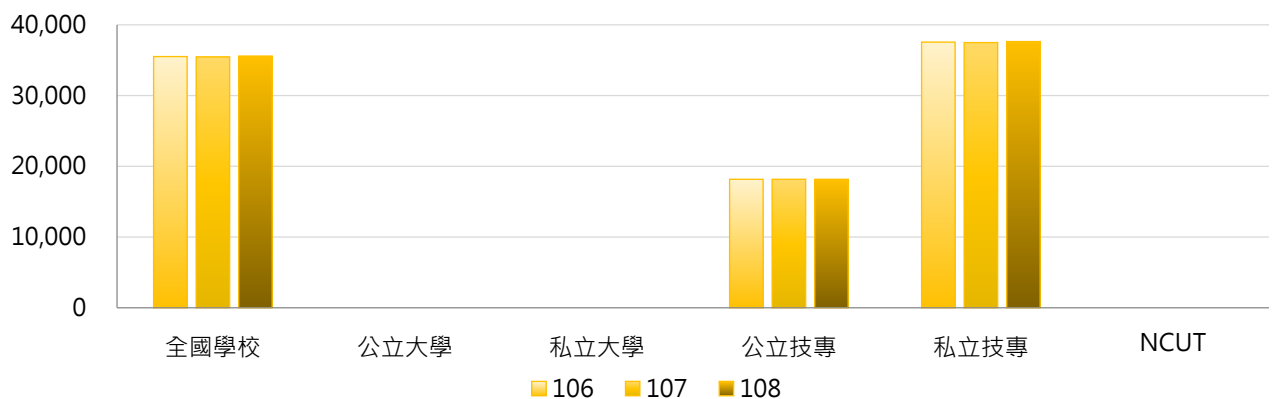
公立大學		私立大學		公立技專		私立技專	
--	--	--	--	NTIN	18,524	FY	39,723
--	--	--	--	NUTC	17,806	MKC	39,060
--	--	--	--	--	--	SZMC	38,965

#### 2. 106~108學年度醫護類學雜費收費基準 - 不同類型學校

學年度	全國學校	公立學校	私立學校	大學校院	技專校院	NCUT
106	35,511	18,165	37,552	--	35,511	--
107	35,453	18,165	37,487	--	35,453	--
108	35,583	18,165	37,632	--	35,583	--

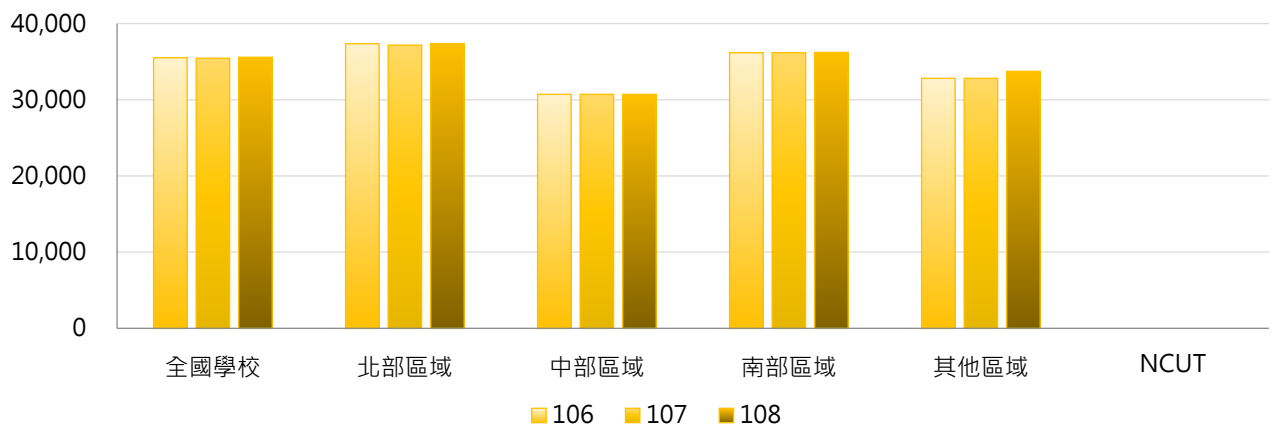


學年度	全國學校	公立大學	私立大學	公立技專	私立技專	NCUT
106	35,511	--	--	18,165	37,552	--
107	35,453	--	--	18,165	37,487	--
108	35,583	--	--	18,165	37,632	--



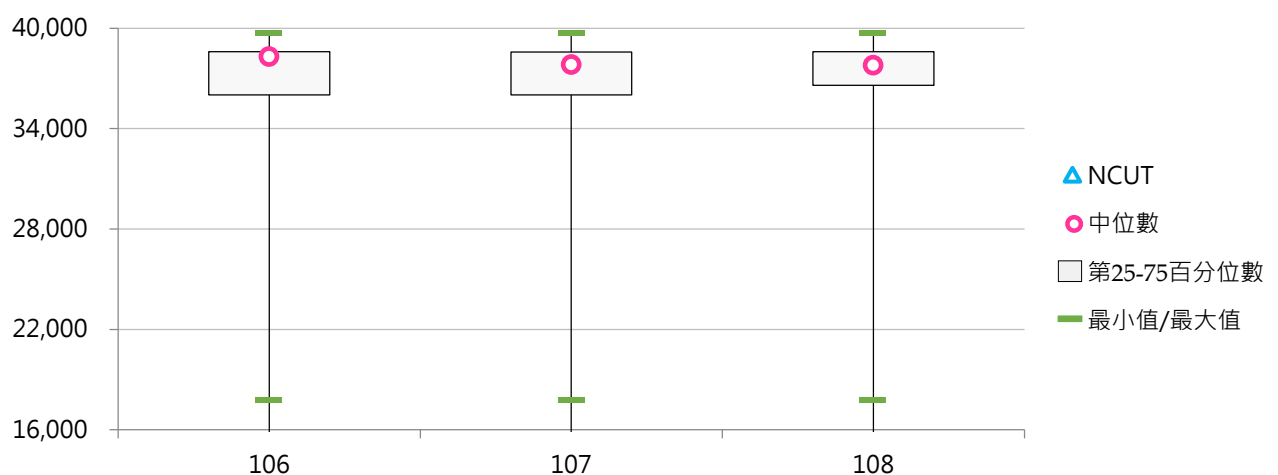
### 3. 106~108學年度醫護類學雜費收費基準 - 不同區域學校

學年度	全國學校	北部區域	中部區域	南部區域	其他區域	NCUT
106	35,511	37,358	30,711	36,180	32,810	--
107	35,453	37,174	30,711	36,180	32,810	--
108	35,583	37,375	30,711	36,219	33,730	--



### 4. 106~108學年度醫護類學雜費收費基準 - 排序百分位數

學年度	最小值	第25百分位數	中位數	第75百分位數	最大值	NCUT
106	17,806	36,023	38,305	38,607	39,723	--
107	17,806	36,023	37,824	38,579	39,723	--
108	17,806	36,586	37,779	38,593	39,723	--



#### (四) 其他日間副學士班學雜費收費基準

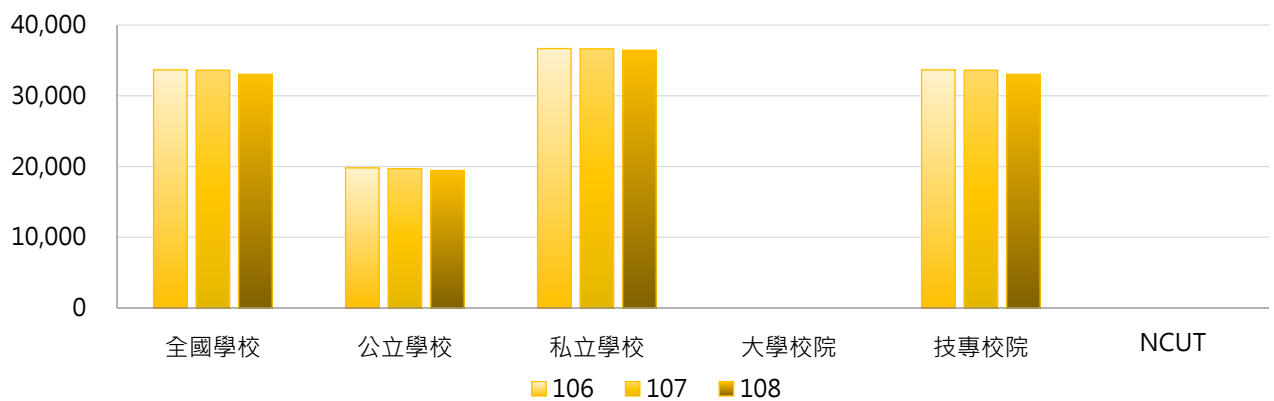
< 日間副學士班其他分類之學雜費收費基準 >

##### 1. 108學年度各類型學校【其他日間副學士班學雜費收費基準】最高前三校

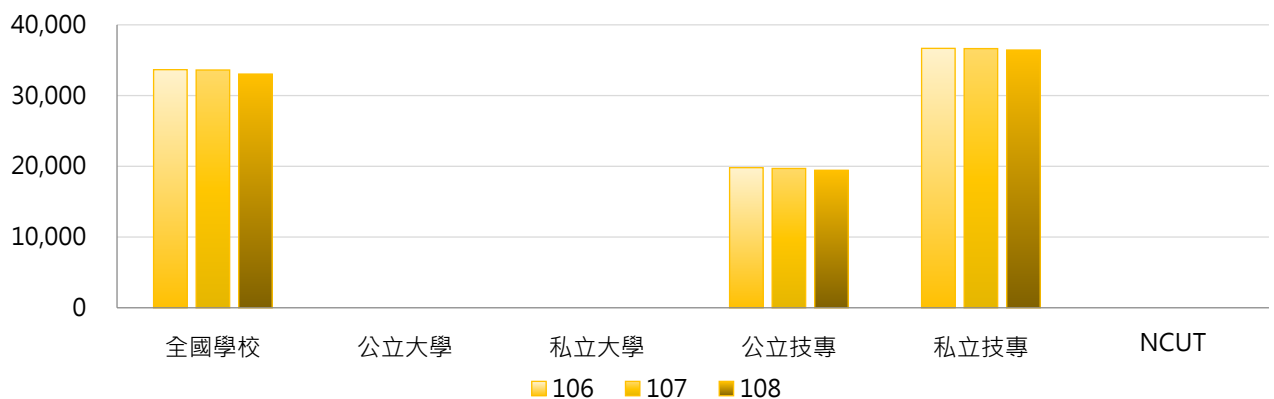
公立大學		私立大學		公立技專		私立技專	
--	--	--	--	NKUHT	21,984	TUT	42,584
--	--	--	--	NTC	20,692	TUMT	38,988
--	--	--	--	NKUST	19,847	MEIHO	38,311

##### 2. 106~108學年度其他日間副學士班學雜費收費基準 - 不同類型學校

學年度	全國學校	公立學校	私立學校	大學校院	技專校院	NCUT
106	33,659	19,809	36,670	--	33,659	--
107	33,612	19,697	36,637	--	33,612	--
108	33,037	19,441	36,436	--	33,037	--

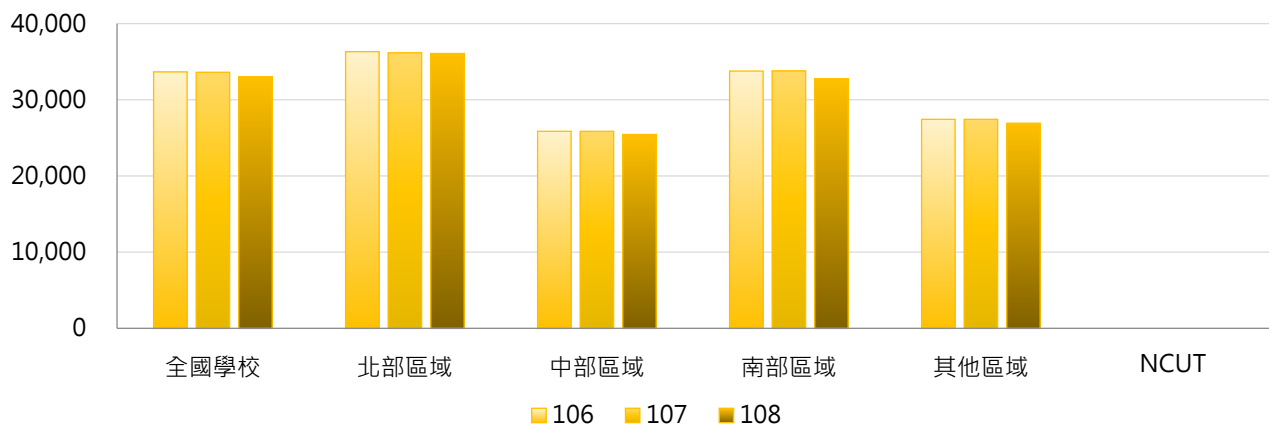


學年度	全國學校	公立大學	私立大學	公立技專	私立技專	NCUT
106	33,659	--	--	19,809	36,670	--
107	33,612	--	--	19,697	36,637	--
108	33,037	--	--	19,441	36,436	--



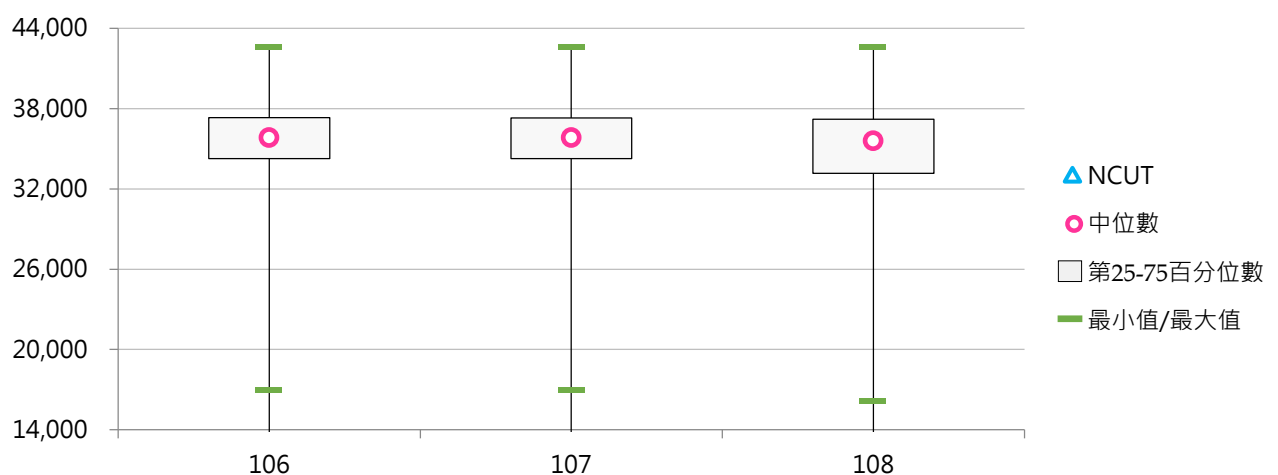
### 3. 106~108學年度其他日間副學士班學雜費收費基準 - 不同區域學校

學年度	全國學校	北部區域	中部區域	南部區域	其他區域	NCUT
106	33,659	36,311	25,865	33,768	27,435	--
107	33,612	36,155	25,865	33,784	27,435	--
108	33,037	36,073	25,453	32,767	26,927	--



### 4. 106~108學年度其他日間副學士班學雜費收費基準 - 排序百分位數


學年度	最小值	第25百分位數	中位數	第75百分位數	最大值	NCUT
106	16,983	34,263	35,833	37,310	42,584	--
107	16,983	34,263	35,833	37,301	42,584	--
108	16,160	33,163	35,583	37,196	42,584	--





## 伍 助學措施

### 統計說明



#### 【統計對象】

全國152所大專校院，包含教育大學，但不包括宗教學校、空中大學及軍警校院。其中國立高雄海洋科技大學、國立高雄第一科技大學、國立高雄應用科技大學於107年2月1日合併成為國立高雄科技大學，其數據係以三校整併統計整理。

#### 【區域劃分】

北部區域：基隆市、臺北市、新北市、桃園市、新竹市、新竹縣、宜蘭縣  
中部區域：苗栗縣、臺中市、彰化縣、南投縣、雲林縣  
南部區域：嘉義市、嘉義縣、臺南市、高雄市、屏東縣、澎湖縣  
其他區域：花蓮縣、臺東縣、金門縣、連江縣

#### 【學雜費減免人數】

以當學年度上、下學期「學雜費減免人數」之平均數呈現，係指學校各類就學優待減免學雜費補助對象，包括【低收入戶學生、中低收入戶學生、身心障礙學生及身心障礙人士子女、特殊境遇家庭之子女、原住民學生】等分類。

#### 【獲弱勢助學計畫補助之受惠學生數】

係指依據「大專校院弱勢學生助學計畫」規定申請並獲補助之受惠學生人數。

#### 【學校自籌助學金】

(1) 生活助學金：係指依教育部「大專校院弱勢學生助學計畫」及學校自訂弱勢學生生活助學金實施辦法(要點)等規定辦理，並得由學校安排弱勢學生生活服務學習，給予生活助學金。

(2) 緊急紓困助學金：係指依教育部「大專校院弱勢學生助學計畫」規定辦理，亦即對於新貧、近貧或家庭發生急難之學生，由學校依學生困難實際狀況給予補助，惟不包括教育部國民及學前教育署補助之「學產基金急難救助金」。

(3) 住宿優惠：係指依教育部「大專校院弱勢學生助學計畫」規定辦理，亦即提供低收入戶學生校內宿舍免費住宿，另提供中低收入戶學生校內宿舍優先住宿。

(4) 工讀助學金：依學校工讀助學金辦法辦理。

(5) 研究生獎助學金：依學校研究生獎助學金辦法辦理。

#### 【資料來源】

109年7月31日整理自教育部大專校院校務資訊公開平臺：

「學雜費減免人數」資料由【教育部高教司】、【教育部技職司】提供，並以每年10月提供前一學年度資料。

「獲弱勢助學計畫補助之受惠學生數」資料由【教育部統計處】、【教育部高教司】、【教育部技職司】提供，並以每年10月提供前一學年度資料。

「學校自籌助學金」資料由【教育部高教司大學校院校務資料庫】之「校10-2.配合大專校院弱勢學生助學計畫之其他助學措施統計表」、【教育部技職司技專校院校務資料庫】之「表7-5.助學措施統計表」提供，並以每年10月提供前一學年度資料。

## 一、學雜費減免

### (一) 學雜費減免人數

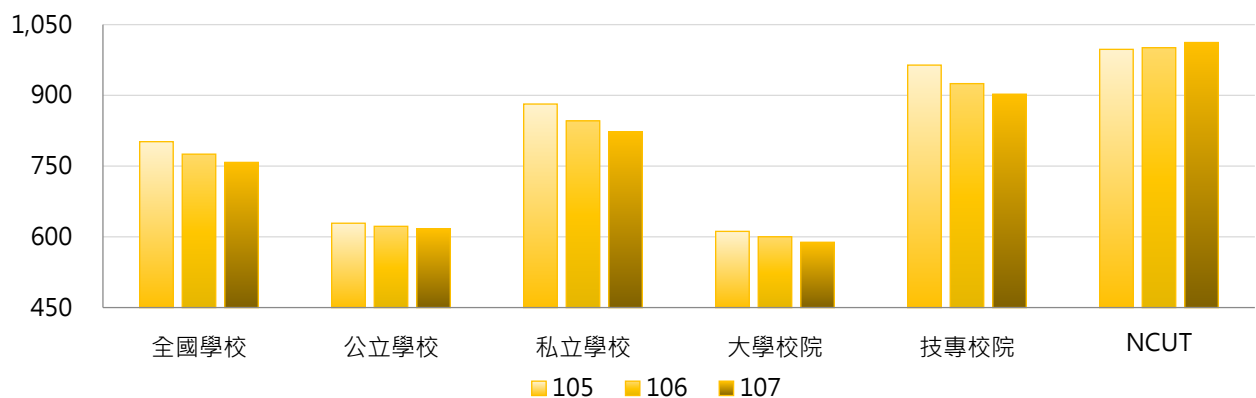
< 學校各類就學優待減免學雜費補助對象 >

#### 1. 107學年度各類型學校【學雜費減免人數】最高前三校

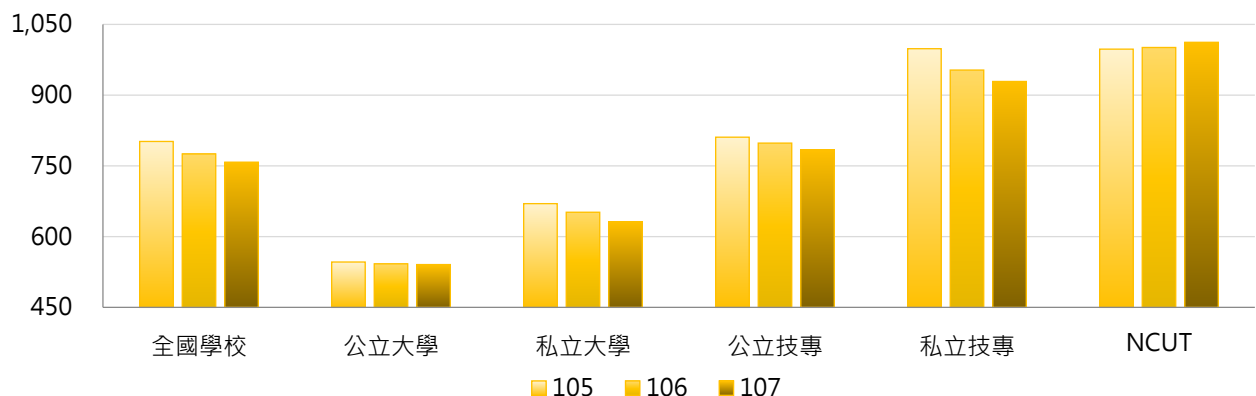
公立大學		私立大學		公立技專		私立技專	
NTU	1,319	PCCU	1,722	NKUST	2,442	CSU	2,322
NDHU	1,104	FJU	1,460	NUTC	1,653	MEIHO	1,919
NPTU	1,016	ISU	1,414	NPUST	1,087	CNU	1,844

#### 2. 105 ~ 107學年度學雜費減免人數 - 不同類型學校

學年度	全國學校	公立學校	私立學校	大學校院	技專校院	NCUT
105	802	629	882	612	964	998
106	775	622	846	600	925	1,001
107	758	617	823	588	902	1,012

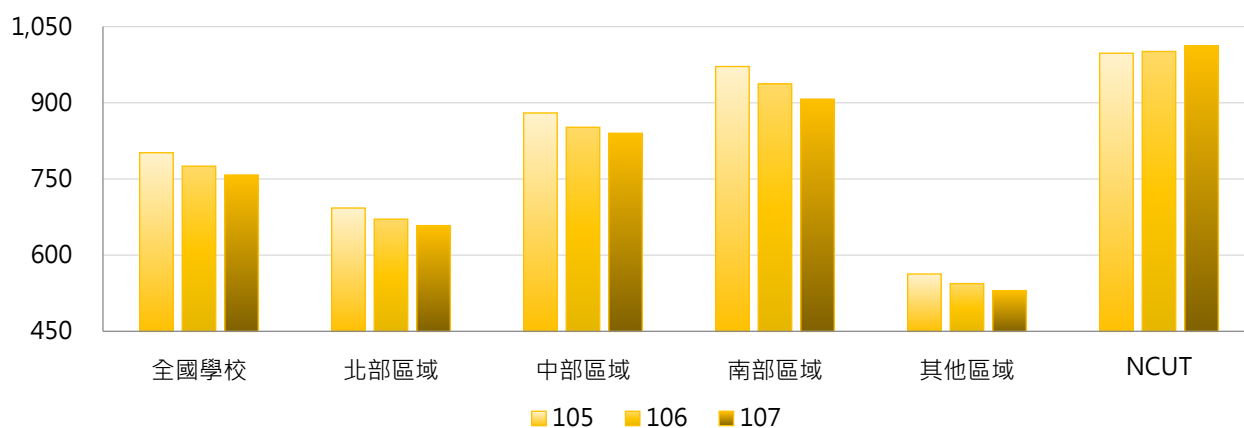


學年度	全國學校	公立大學	私立大學	公立技專	私立技專	NCUT
105	802	546	670	811	998	998
106	775	542	652	798	953	1,001
107	758	541	631	784	929	1,012



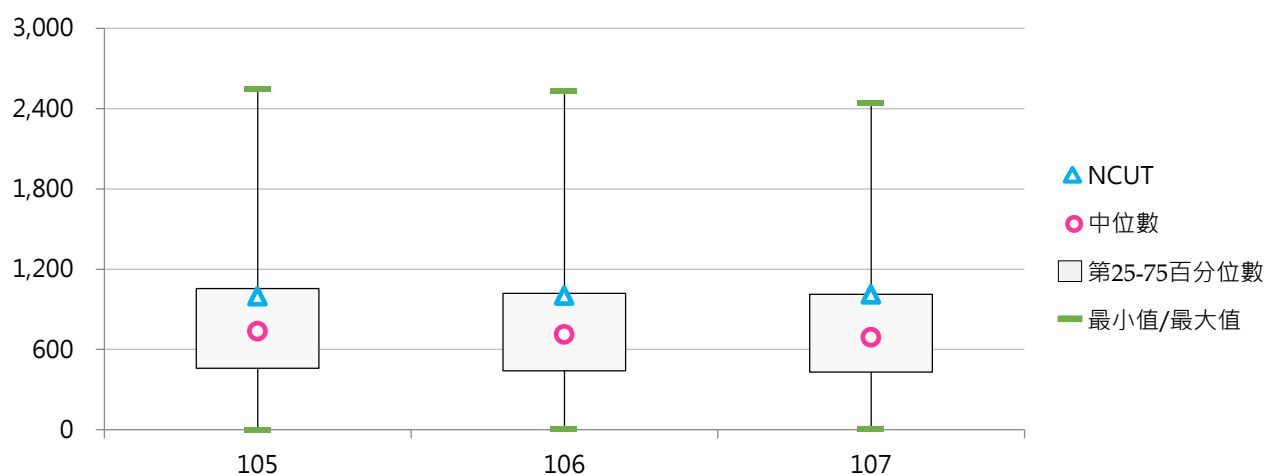
### 3. 105 ~ 107學年度學雜費減免人數 - 不同區域學校

學年度	全國學校	北部區域	中部區域	南部區域	其他區域	NCUT
105	802	693	880	971	563	998
106	775	671	852	937	544	1,001
107	758	658	840	907	530	1,012



### 4. 105 ~ 107學年度學雜費減免人數 - 排序百分位數

學年度	最小值	第25百分位數	中位數	第75百分位數	最大值	NCUT
105	3	460	736	1,056	2,548	998
106	7	442	712	1,019	2,532	1,001
107	4	432	692	1,013	2,442	1,012



## (二) 學雜費減免人數占比

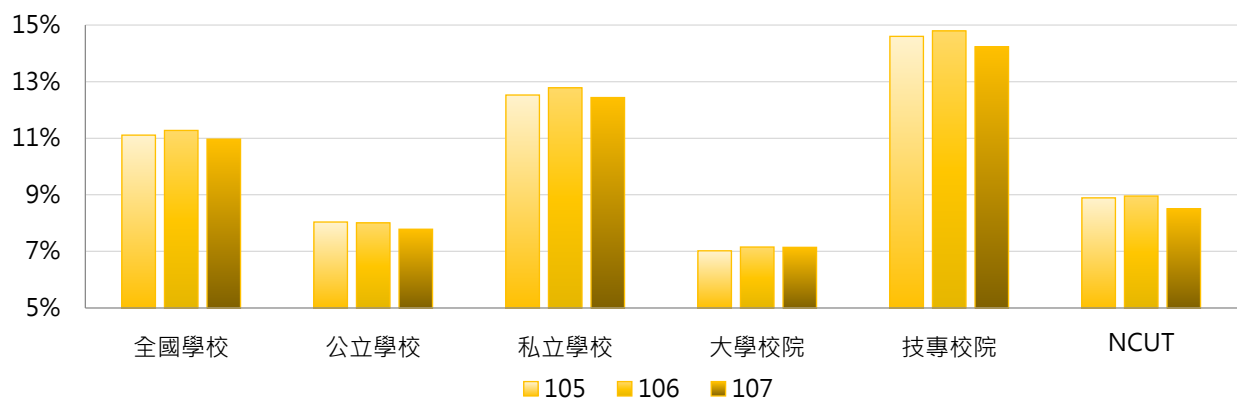
< 學雜費減免人數 / 全校在學學生數 >

### 1. 107學年度各類型學校【學雜費減免人數占比】最高前三校

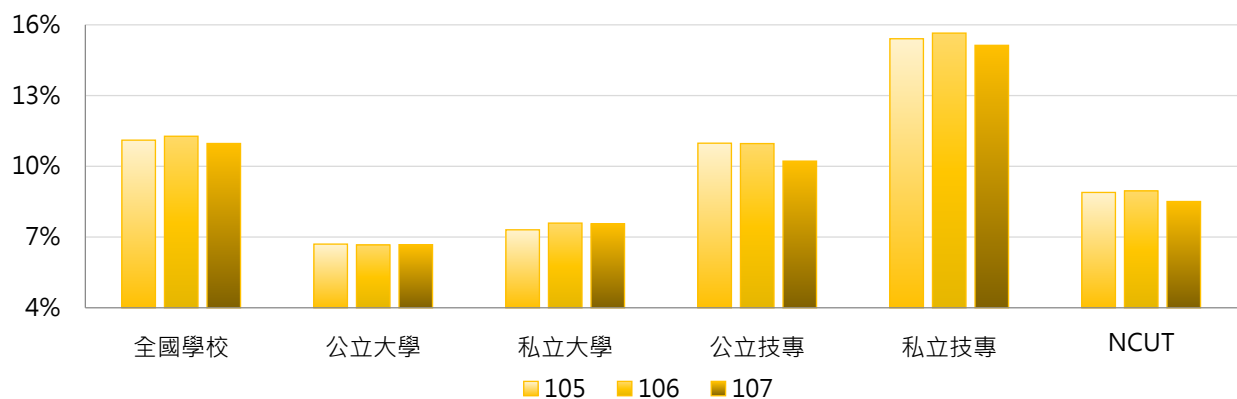
公立大學		私立大學		公立技專		私立技專	
NTUPES	14.42%	TOKO	25.56%	NTC	24.66%	DAHAN	42.95%
NTTU	13.20%	TSU	17.05%	NTIN	16.73%	TCUST	31.31%
NTSU	12.25%	MDU	11.91%	TCPA	11.45%	TZUHUI	30.92%

### 2. 105~107學年度學雜費減免人數占比 - 不同類型學校

學年度	全國學校	公立學校	私立學校	大學校院	技專校院	NCUT
105	11.11%	8.04%	12.53%	7.02%	14.60%	8.89%
106	11.27%	8.01%	12.78%	7.16%	14.79%	8.96%
107	10.97%	7.78%	12.44%	7.14%	14.23%	8.51%

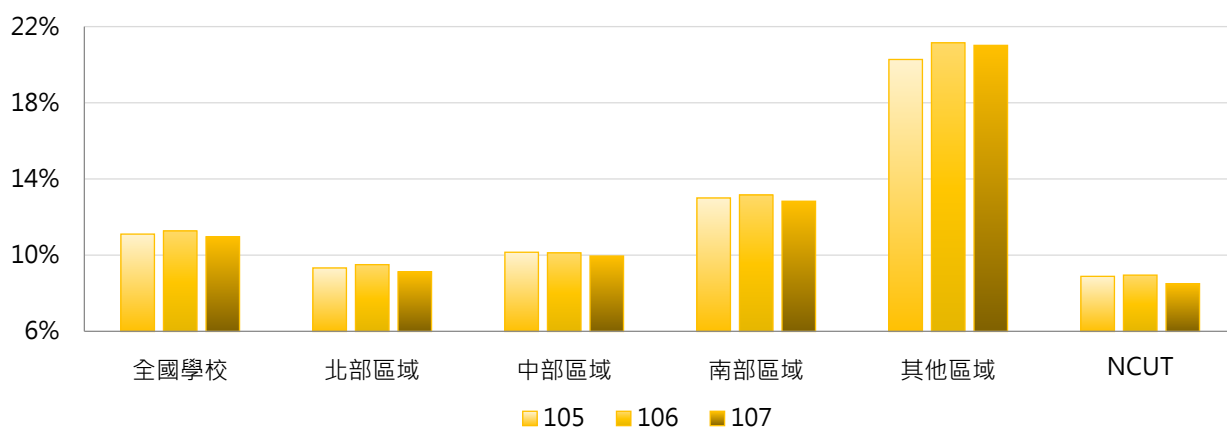


學年度	全國學校	公立大學	私立大學	公立技專	私立技專	NCUT
105	11.11%	6.70%	7.31%	10.98%	15.41%	8.89%
106	11.27%	6.67%	7.59%	10.96%	15.65%	8.96%
107	10.97%	6.68%	7.56%	10.22%	15.13%	8.51%



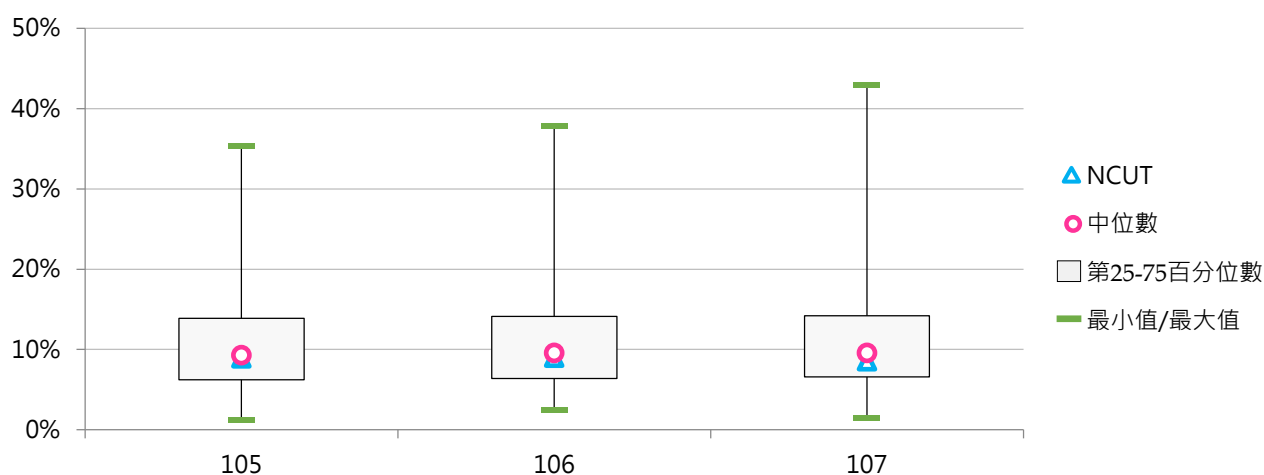
### 3. 105 ~ 107學年度學雜費減免人數占比 - 不同區域學校

學年度	全國學校	北部區域	中部區域	南部區域	其他區域	NCUT
105	11.11%	9.33%	10.16%	13.00%	20.27%	8.89%
106	11.27%	9.51%	10.13%	13.16%	21.15%	8.96%
107	10.97%	9.13%	9.96%	12.83%	21.01%	8.51%



### 4. 105 ~ 107學年度學雜費減免人數占比 - 排序百分位數

學年度	最小值	第25百分位數	中位數	第75百分位數	最大值	NCUT
105	1.26%	6.22%	9.27%	13.90%	35.34%	8.89%
106	2.43%	6.40%	9.56%	14.11%	37.78%	8.96%
107	1.43%	6.60%	9.54%	14.20%	42.95%	8.51%



### (三) 低收入戶學生學雜費減免人數

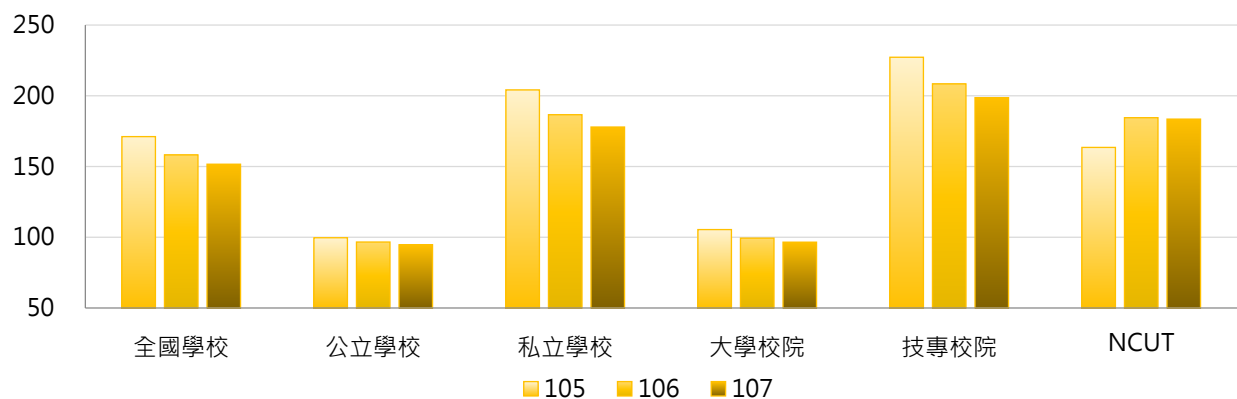
< 學校「低收入戶學生」就學優待減免學雜費補助對象 >

#### 1. 107學年度各類型學校【低收入戶學生學雜費減免人數】最高前三校

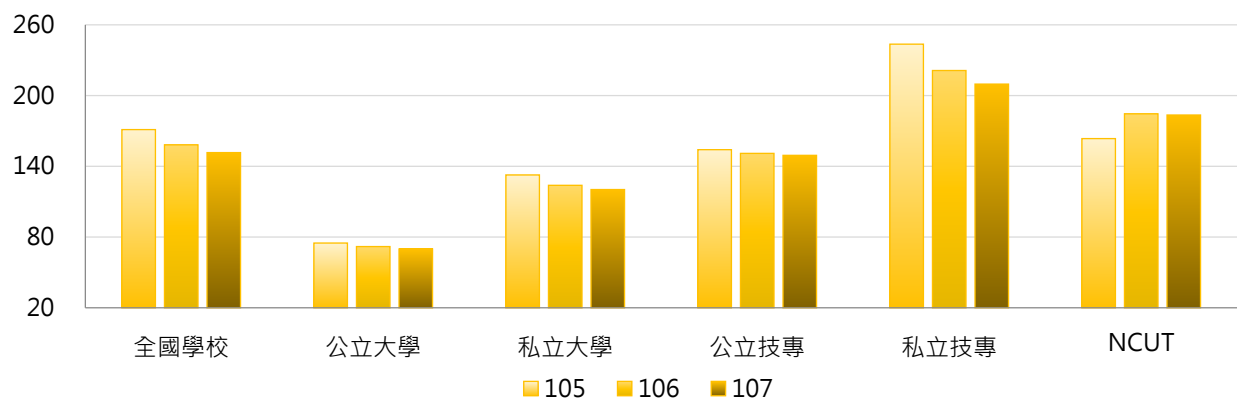
公立大學		私立大學		公立技專		私立技專	
NDHU	157	PCCU	393	NKUST	459	CSU	503
NTU	155	ISU	226	NUTC	367	FY	490
NPTU	147	TOKO	218	NPUST	212	TPCU	408

#### 2. 105~107學年度低收入戶學生學雜費減免人數 - 不同類型學校

學年度	全國學校	公立學校	私立學校	大學校院	技專校院	NCUT
105	171	100	204	105	227	164
106	158	97	187	99	208	185
107	152	95	178	97	199	184

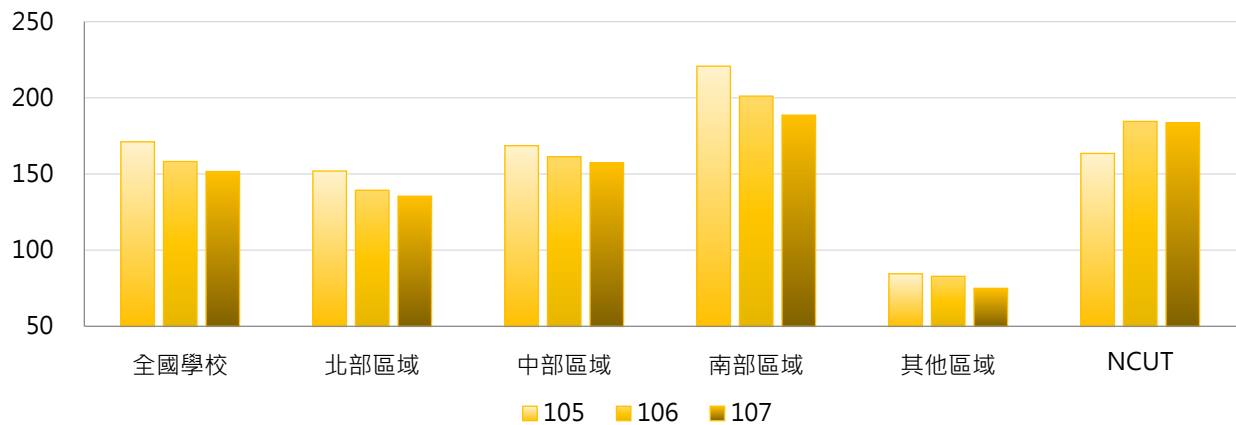


學年度	全國學校	公立大學	私立大學	公立技專	私立技專	NCUT
105	171	75	133	154	244	164
106	158	72	124	151	221	185
107	152	70	120	149	210	184



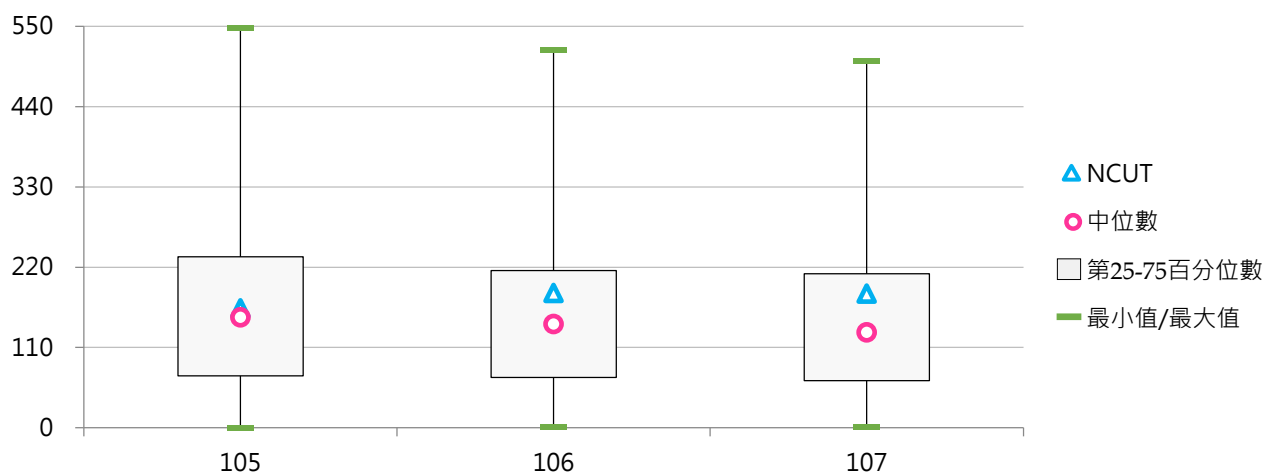
### 3. 105 ~ 107學年度低收入戶學生學雜費減免人數 - 不同區域學校

學年度	全國學校	北部區域	中部區域	南部區域	其他區域	NCUT
105	171	152	169	221	85	164
106	158	139	161	201	83	185
107	152	135	157	189	75	184



### 4. 105 ~ 107學年度低收入戶學生學雜費減免人數 - 排序百分位數

學年度	最小值	第25百分位數	中位數	第75百分位數	最大值	NCUT
105	0	71	151	234	548	164
106	1	69	142	215	518	185
107	1	65	131	211	503	184



#### (四) 低收入戶學生學雜費減免人數占比

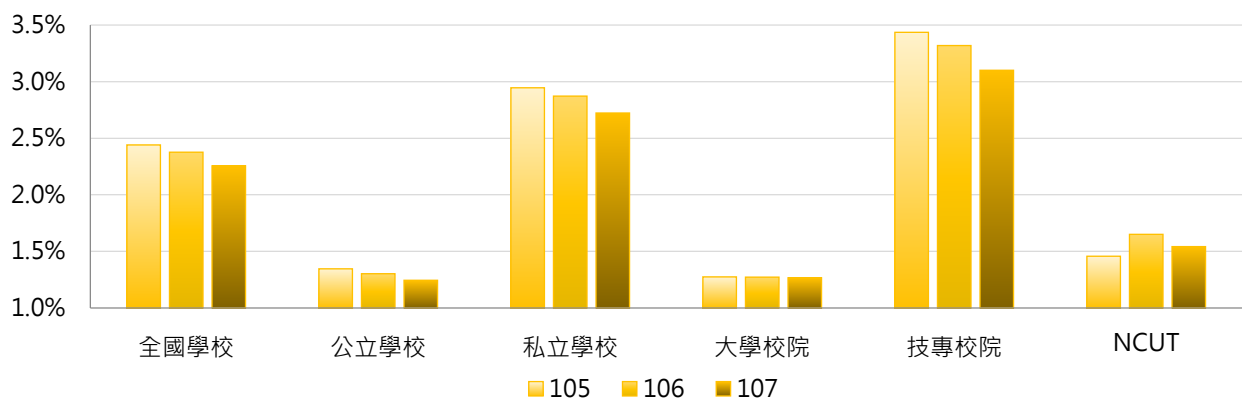
< 低收入戶學生學雜費減免人數 / 全校在學學生數 >

##### 1. 107學年度各類型學校【低收入戶學生學雜費減免人數占比】最高前三校

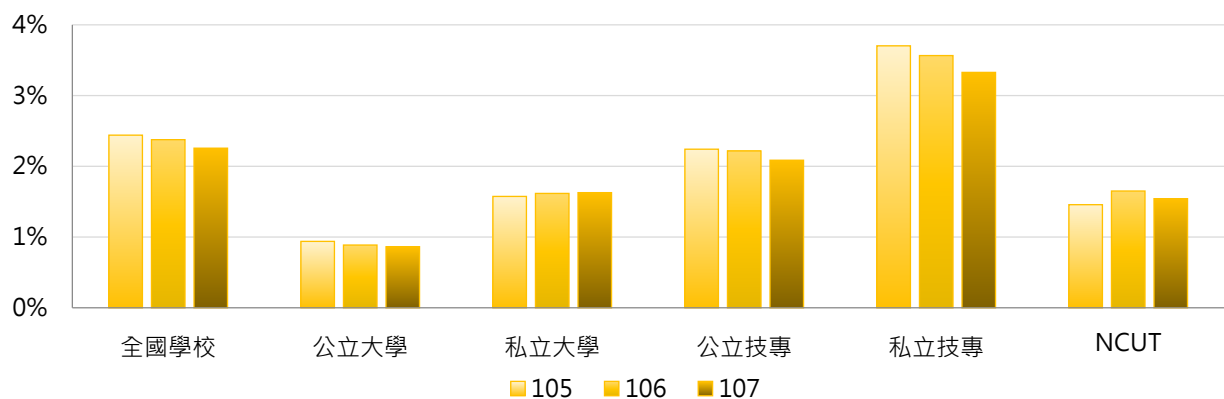
公立大學		私立大學		公立技專		私立技專	
NTUPES	2.06%	TOKO	9.34%	NTC	4.68%	TZUHUI	7.77%
NTTU	1.76%	UKN	4.80%	NTIN	3.91%	FOTECH	5.83%
NPTU	1.64%	TSU	4.72%	TCPA	3.62%	MKC	5.69%

##### 2. 105~107學年度低收入戶學生學雜費減免人數占比 - 不同類型學校

學年度	全國學校	公立學校	私立學校	大學校院	技專校院	NCUT
105	2.44%	1.35%	2.95%	1.27%	3.44%	1.46%
106	2.38%	1.30%	2.87%	1.27%	3.32%	1.65%
107	2.26%	1.25%	2.72%	1.27%	3.10%	1.54%



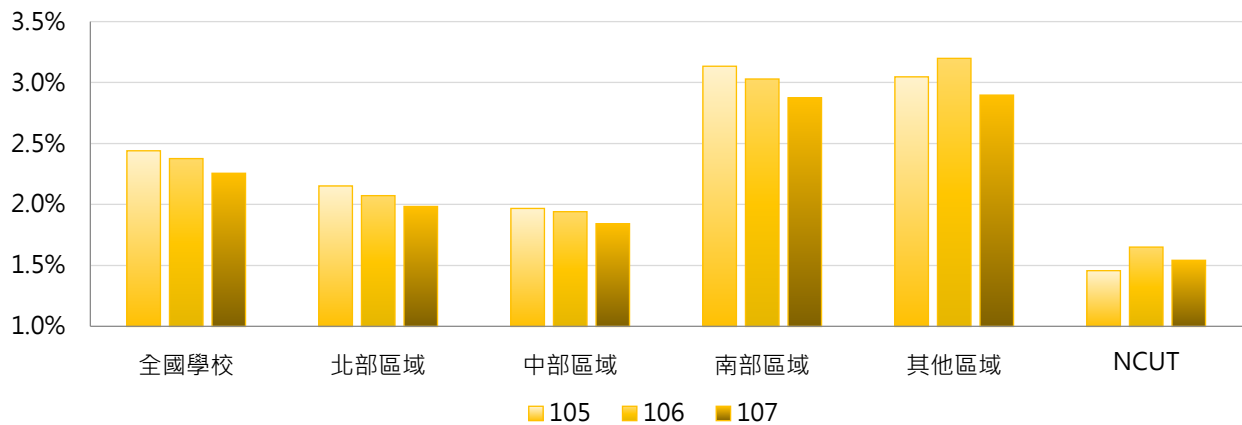
學年度	全國學校	公立大學	私立大學	公立技專	私立技專	NCUT
105	2.44%	0.94%	1.57%	2.24%	3.70%	1.46%
106	2.38%	0.89%	1.62%	2.22%	3.57%	1.65%
107	2.26%	0.86%	1.63%	2.09%	3.33%	1.54%





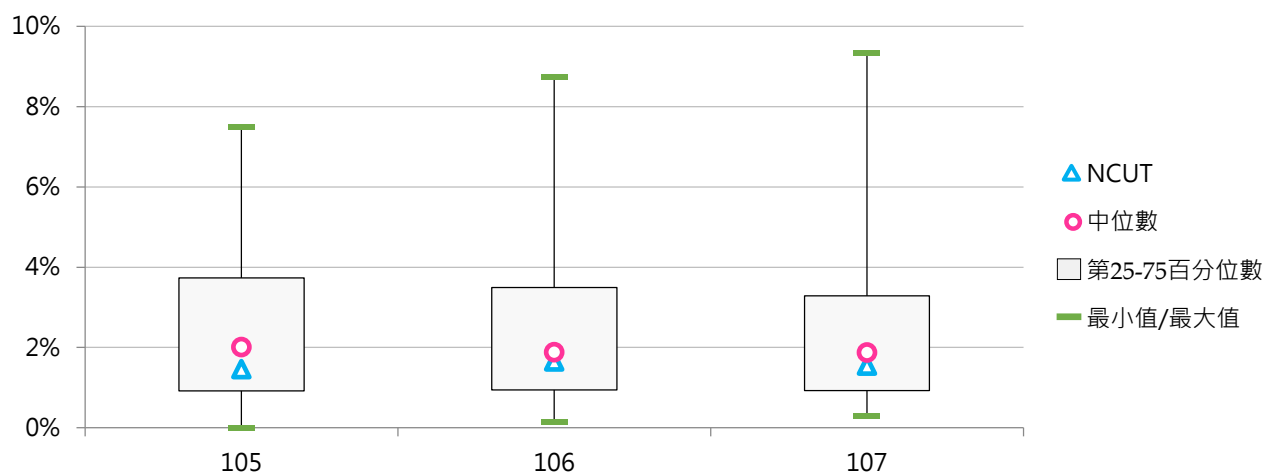
### 3. 105 ~ 107學年度低收入戶學生學雜費減免人數占比 - 不同區域學校

學年度	全國學校	北部區域	中部區域	南部區域	其他區域	NCUT
105	2.44%	2.15%	1.97%	3.13%	3.05%	1.46%
106	2.38%	2.07%	1.94%	3.03%	3.20%	1.65%
107	2.26%	1.98%	1.84%	2.87%	2.90%	1.54%



### 4. 105 ~ 107學年度低收入戶學生學雜費減免人數占比 - 排序百分位數

學年度	最小值	第25百分位數	中位數	第75百分位數	最大值	NCUT
105	0.00%	0.92%	2.01%	3.73%	7.50%	1.46%
106	0.15%	0.94%	1.88%	3.49%	8.73%	1.65%
107	0.29%	0.93%	1.87%	3.29%	9.34%	1.54%



## (五) 中低收入戶學生學雜費減免人數

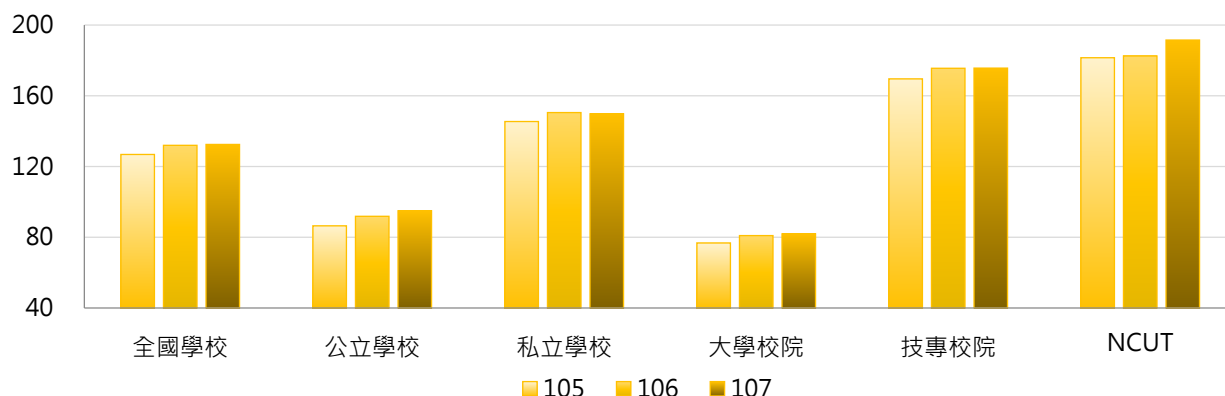
< 學校「中低收入戶學生」就學優待減免學雜費補助對象 >

### 1. 107學年度各類型學校【中低收入戶學生學雜費減免人數】最高前三校

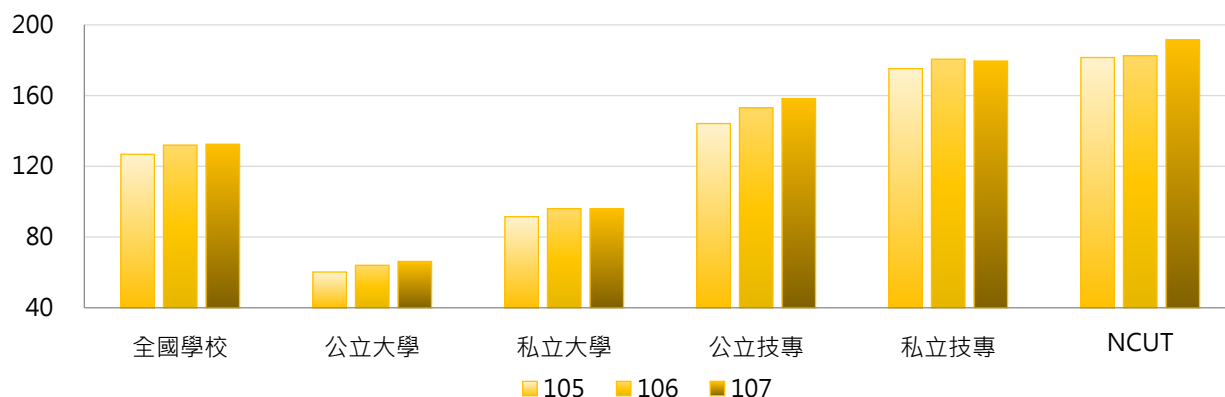
公立大學		私立大學		公立技專		私立技專	
NPTU	199	ISU	230	NKUST	588	CSU	655
NCYU	140	CJCU	230	NUTC	365	TZUHUI	485
NTU	124	PCCU	227	NPUST	260	STUST	474

### 2. 105~107學年度中低收入戶學生學雜費減免人數 - 不同類型學校

學年度	全國學校	公立學校	私立學校	大學校院	技專校院	NCUT
105	127	86	145	77	170	182
106	132	92	151	81	176	183
107	132	95	150	82	176	192

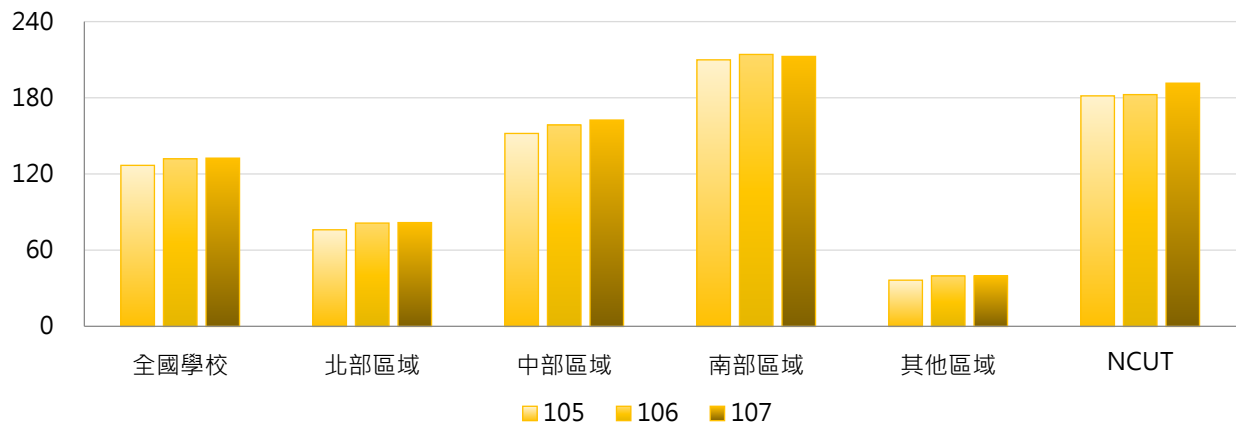


學年度	全國學校	公立大學	私立大學	公立技專	私立技專	NCUT
105	127	60	92	144	175	182
106	132	64	96	153	181	183
107	132	66	96	158	180	192



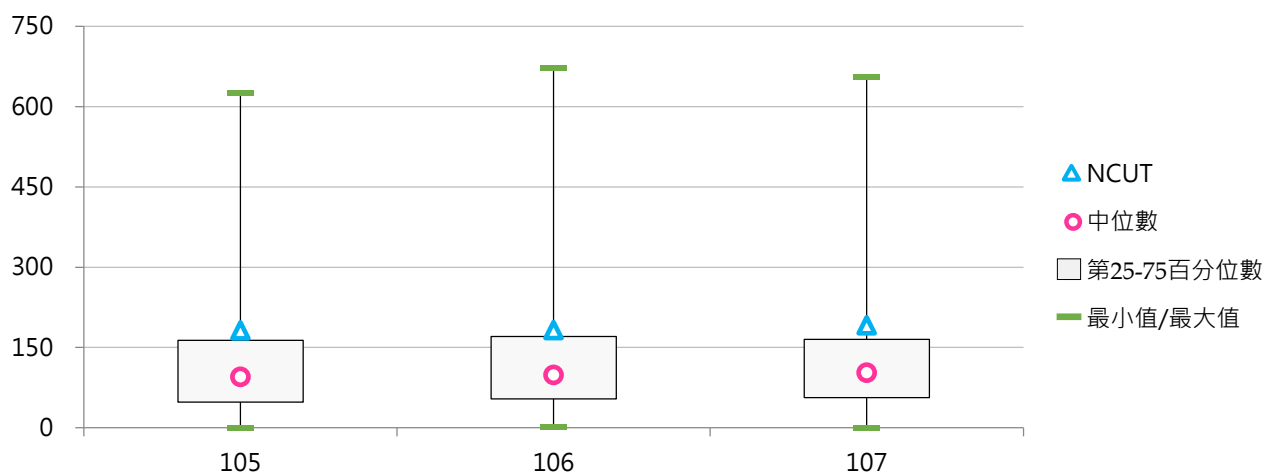
### 3. 105 ~ 107學年度中低收入戶學生學雜費減免人數 - 不同區域學校

學年度	全國學校	北部區域	中部區域	南部區域	其他區域	NCUT
105	127	76	152	210	36	182
106	132	81	159	214	40	183
107	132	82	162	213	40	192



### 4. 105 ~ 107學年度中低收入戶學生學雜費減免人數 - 排序百分位數

學年度	最小值	第25百分位數	中位數	第75百分位數	最大值	NCUT
105	0	48	95	164	626	182
106	1	54	99	170	672	183
107	0	56	103	165	655	192



## (六) 中低收入戶學生學雜費減免人數占比

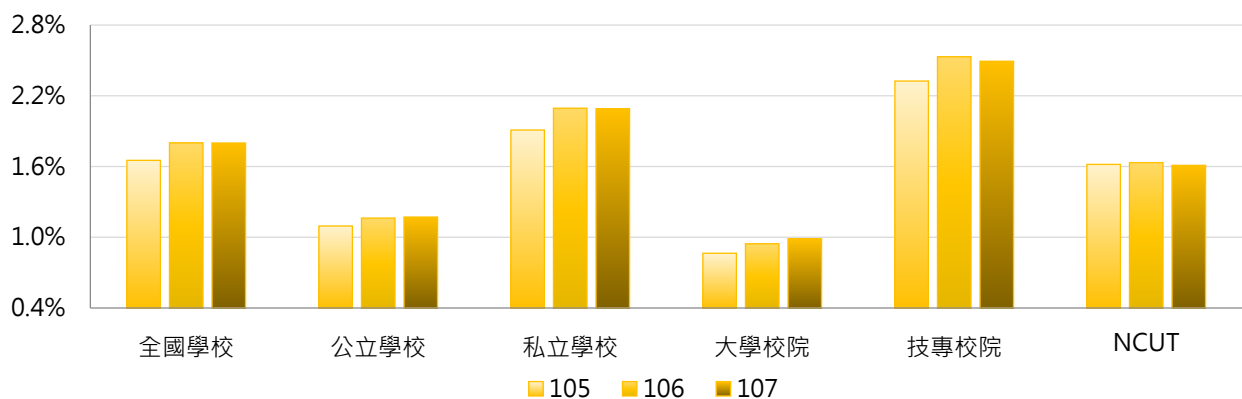
< 中低收入戶學生學雜費減免人數 / 全校在學學生數 >

### 1. 107學年度各類型學校【中低收入戶學生學雜費減免人數占比】最高前三校

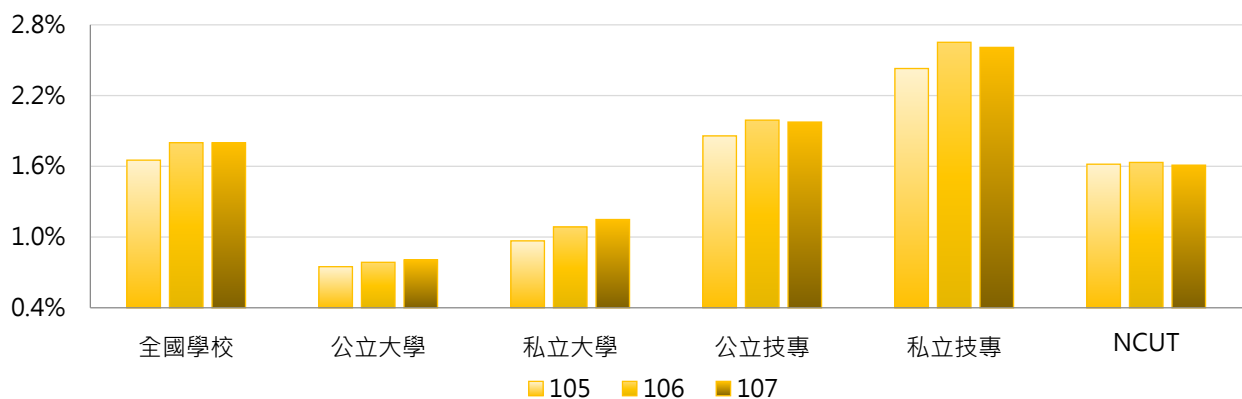
公立大學		私立大學		公立技專		私立技專	
NPTU	2.22%	TSU	3.92%	NTIN	5.69%	TZUHUI	9.61%
NTUPES	1.95%	TOKO	3.53%	NTC	3.07%	MHCHCM	6.57%
NUTN	1.23%	MDU	3.23%	NPUST	2.33%	YUHING	6.53%

### 2. 105~107學年度中低收入戶學生學雜費減免人數占比 - 不同類型學校

學年度	全國學校	公立學校	私立學校	大學校院	技專校院	NCUT
105	1.65%	1.10%	1.91%	0.86%	2.32%	1.62%
106	1.80%	1.16%	2.09%	0.94%	2.53%	1.63%
107	1.80%	1.17%	2.09%	0.99%	2.49%	1.61%

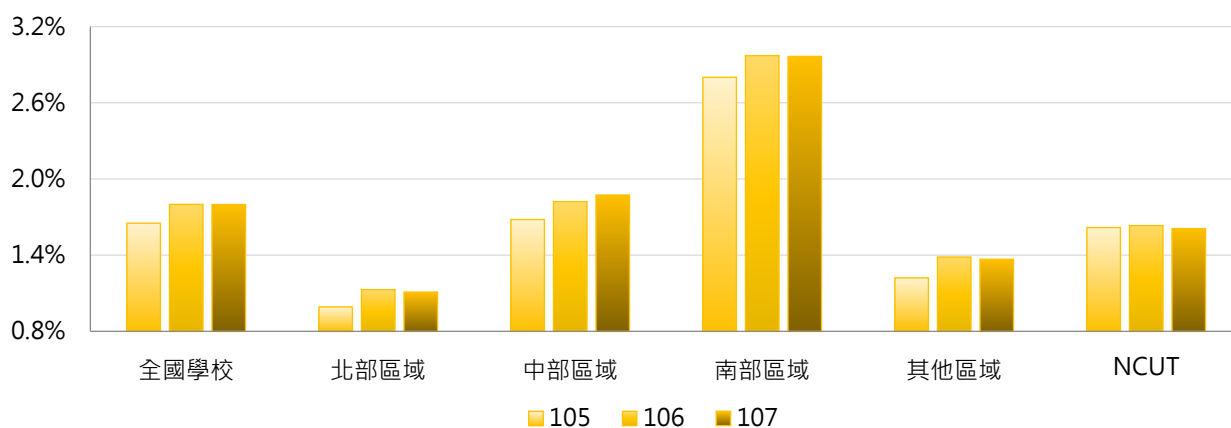


學年度	全國學校	公立大學	私立大學	公立技專	私立技專	NCUT
105	1.65%	0.75%	0.97%	1.86%	2.43%	1.62%
106	1.80%	0.79%	1.09%	1.99%	2.65%	1.63%
107	1.80%	0.81%	1.15%	1.98%	2.61%	1.61%



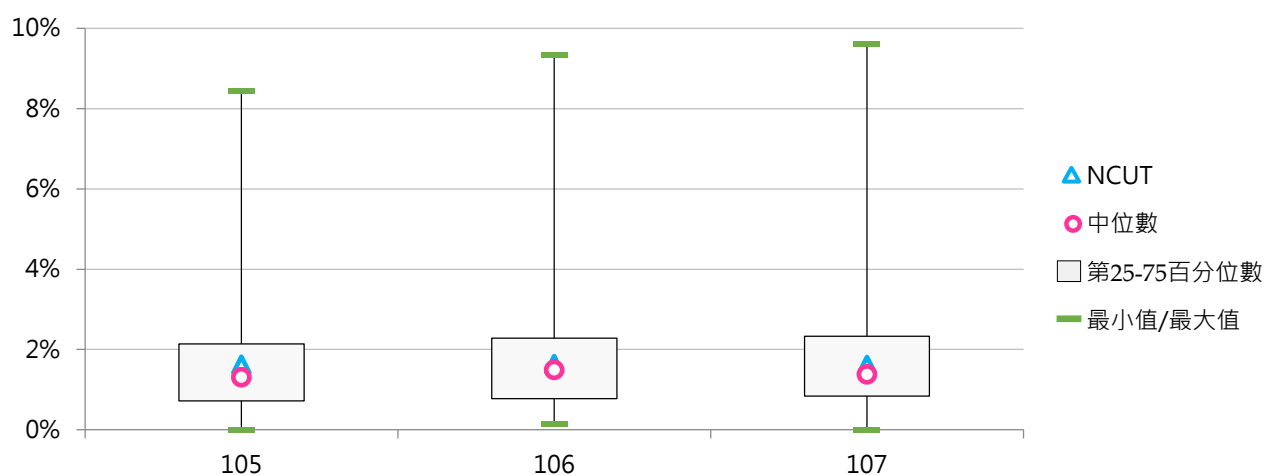
### 3. 105 ~ 107學年度中低收入戶學生學雜費減免人數占比 - 不同區域學校

學年度	全國學校	北部區域	中部區域	南部區域	其他區域	NCUT
105	1.65%	0.99%	1.68%	2.80%	1.22%	1.62%
106	1.80%	1.13%	1.82%	2.97%	1.39%	1.63%
107	1.80%	1.11%	1.87%	2.97%	1.37%	1.61%



### 4. 105 ~ 107學年度中低收入戶學生學雜費減免人數占比 - 排序百分位數

學年度	最小值	第25百分位數	中位數	第75百分位數	最大值	NCUT
105	0.00%	0.72%	1.31%	2.14%	8.43%	1.62%
106	0.15%	0.78%	1.49%	2.28%	9.33%	1.63%
107	0.00%	0.84%	1.38%	2.33%	9.61%	1.61%





## (七) 身心障礙學生及身心障礙人士子女學雜費減免人數

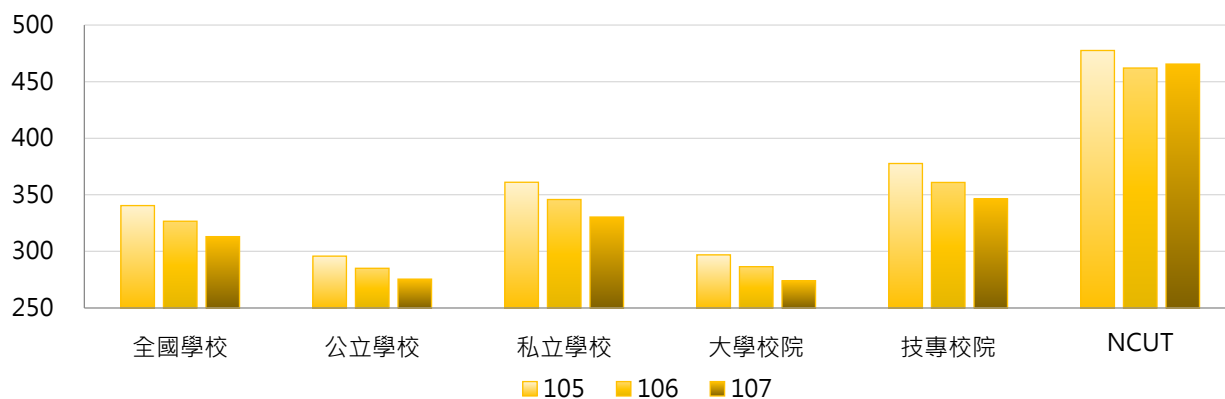
&lt;學校「身心障礙學生及身心障礙人士子女」就學優待減免學雜費補助對象&gt;

## 1. 107學年度各類型學校【身心障礙學生及身心障礙人士子女學雜費減免人數】最高前三校

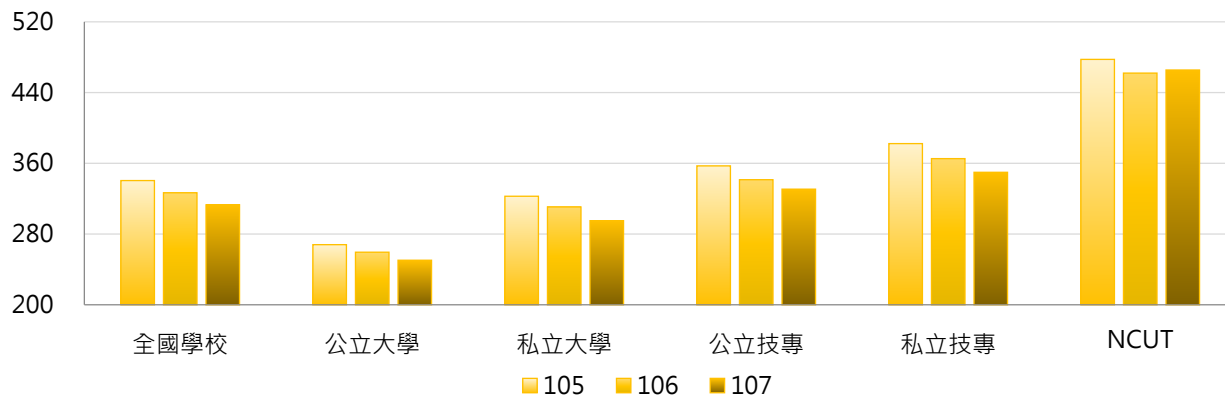
公立大學		私立大學		公立技專		私立技專	
NTU	736	PCCU	760	NKUST	1,044	CSU	877
NCKU	515	FJU	752	NUTC	609	STUST	799
NTNU	427	TKU	700	NCUT	466	CNU	738

## 2. 105~107學年度身心障礙學生及身心障礙人士子女學雜費減免人數 - 不同類型學校

學年度	全國學校	公立學校	私立學校	大學校院	技專校院	NCUT
105	340	296	361	297	378	478
106	327	285	346	287	361	462
107	313	276	330	274	346	466

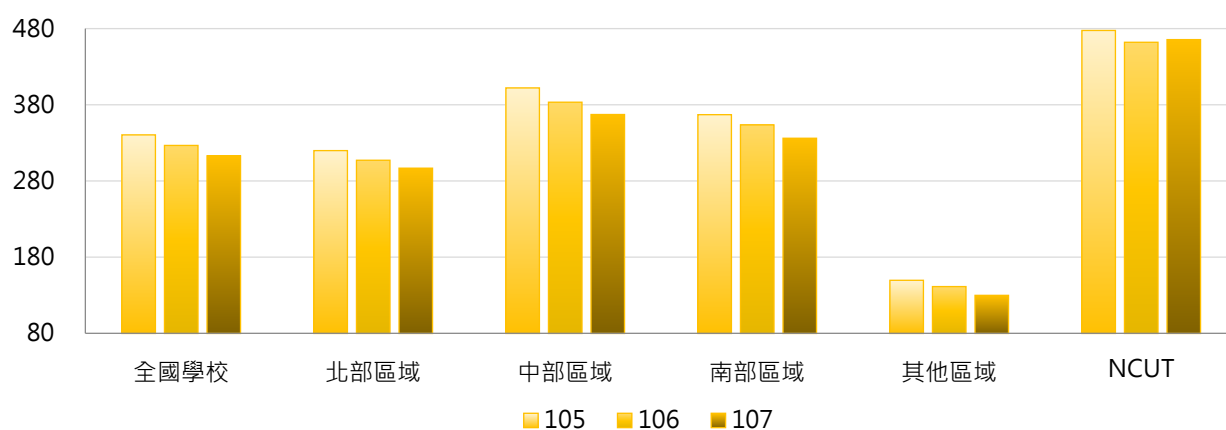


學年度	全國學校	公立大學	私立大學	公立技專	私立技專	NCUT
105	340	268	323	357	382	478
106	327	259	311	341	365	462
107	313	250	295	331	350	466



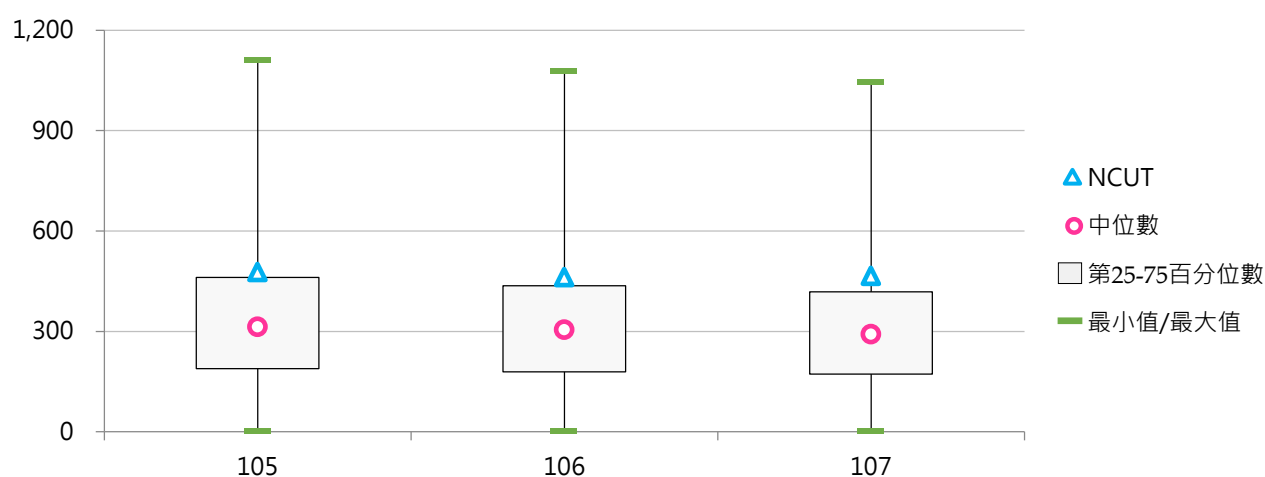
### 3. 105 ~ 107學年度身心障礙學生及身心障礙人士子女學雜費減免人數 - 不同區域學校

學年度	全國學校	北部區域	中部區域	南部區域	其他區域	NCUT
105	340	320	402	367	150	478
106	327	307	383	354	142	462
107	313	297	367	336	130	466



### 4. 105 ~ 107學年度身心障礙學生及身心障礙人士子女學雜費減免人數 - 排序百分位數

學年度	最小值	第25百分位數	中位數	第75百分位數	最大值	NCUT
105	3	189	313	461	1,112	478
106	4	179	305	437	1,080	462
107	3	173	292	418	1,044	466



## (八) 身心障礙學生及身心障礙人士子女學雜費減免人數占比

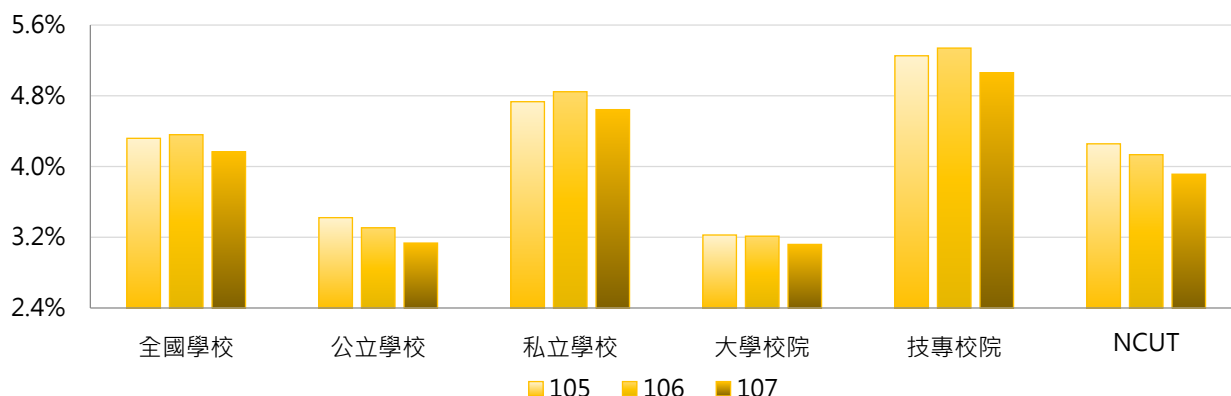
< 身心障礙學生及身心障礙人士子女學雜費減免人數 / 全校在學學生數 >

### 1. 107學年度各類型學校【身心障礙學生及身心障礙人士子女學雜費減免人數占比】最高前三校

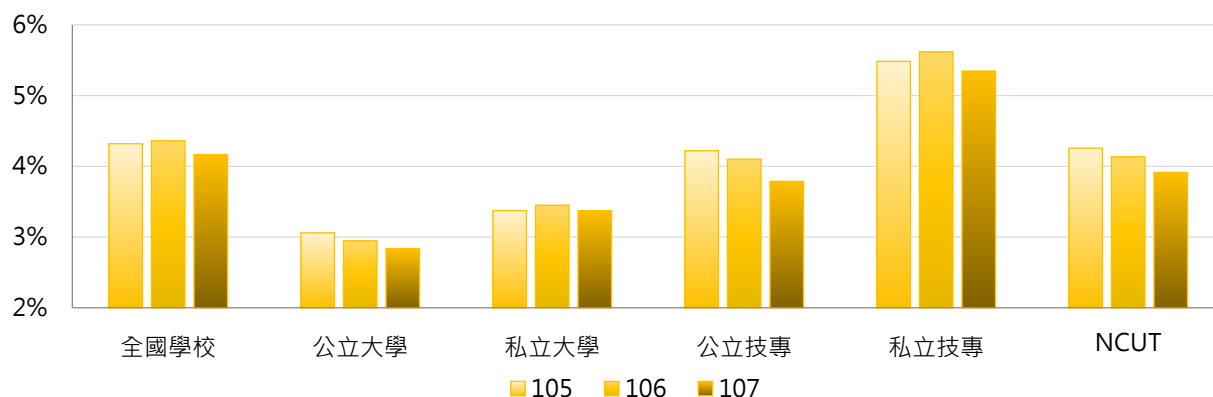
公立大學		私立大學		公立技專		私立技專	
NUU	3.96%	TOKO	8.35%	NTC	6.13%	DAHAN	9.07%
NPTU	3.80%	TSU	6.13%	NTUB	4.36%	TTC	9.04%
NIU	3.77%	MDU	5.30%	NTIN	4.14%	TUMT	8.50%

### 2. 105~107學年度身心障礙學生及身心障礙人士子女學雜費減免人數占比 - 不同類型學校

學年度	全國學校	公立學校	私立學校	大學校院	技專校院	NCUT
105	4.32%	3.42%	4.73%	3.23%	5.25%	4.26%
106	4.36%	3.31%	4.85%	3.21%	5.34%	4.13%
107	4.17%	3.13%	4.64%	3.12%	5.06%	3.91%



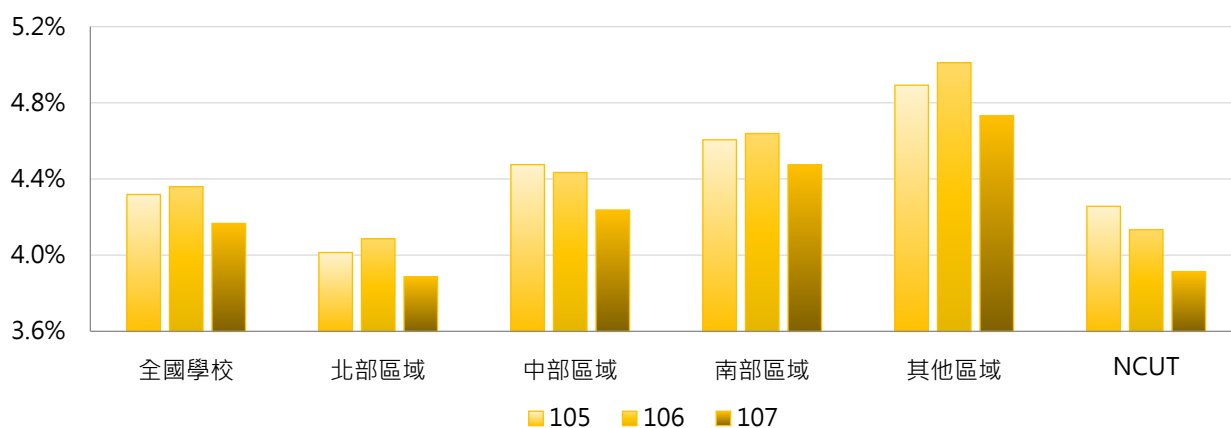
學年度	全國學校	公立大學	私立大學	公立技專	私立技專	NCUT
105	4.32%	3.06%	3.37%	4.22%	5.48%	4.26%
106	4.36%	2.95%	3.45%	4.10%	5.62%	4.13%
107	4.17%	2.84%	3.37%	3.79%	5.35%	3.91%





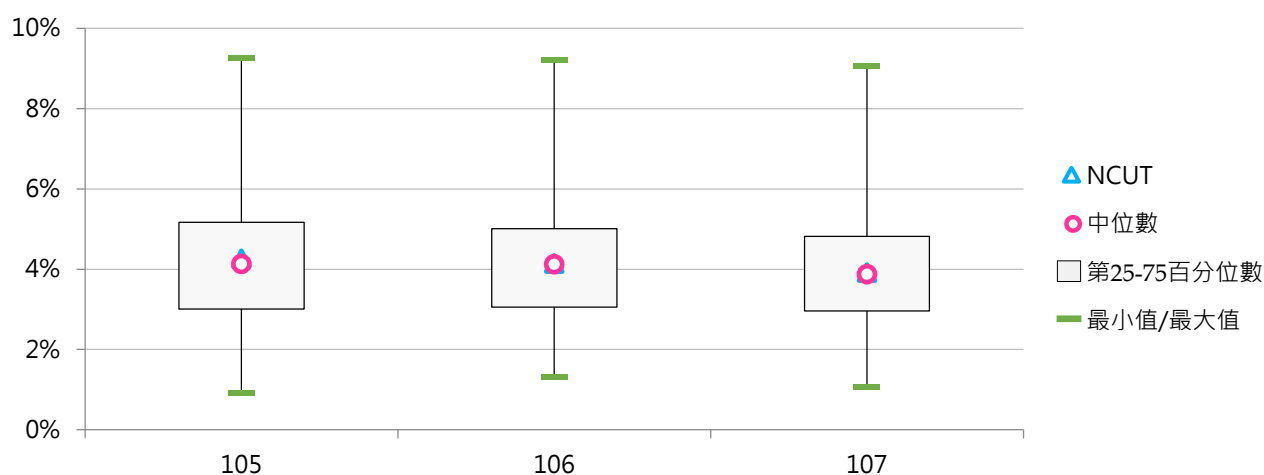
### 3. 105 ~ 107學年度身心障礙學生及身心障礙人士子女學雜費減免人數占比 - 不同區域學校

學年度	全國學校	北部區域	中部區域	南部區域	其他區域	NCUT
105	4.32%	4.01%	4.48%	4.61%	4.89%	4.26%
106	4.36%	4.09%	4.43%	4.64%	5.01%	4.13%
107	4.17%	3.89%	4.24%	4.47%	4.73%	3.91%



### 4. 105 ~ 107學年度身心障礙學生及身心障礙人士子女學雜費減免人數占比 - 排序百分位數

學年度	最小值	第25百分位數	中位數	第75百分位數	最大值	NCUT
105	0.91%	3.01%	4.13%	5.17%	9.26%	4.26%
106	1.31%	3.06%	4.12%	5.01%	9.22%	4.13%
107	1.07%	2.96%	3.87%	4.82%	9.07%	3.91%



## (九) 特殊境遇家庭子女學雜費減免人數

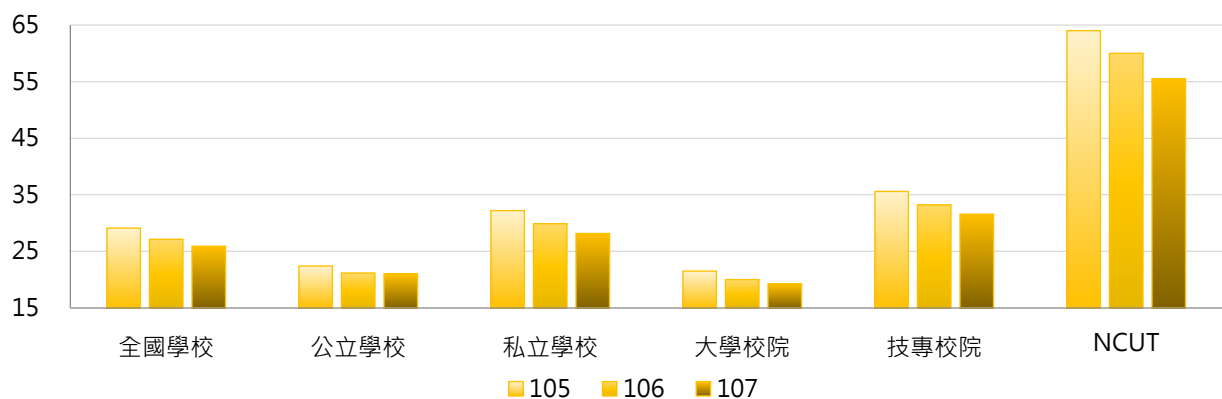
<學校「特殊境遇家庭子女」就學優待減免學雜費補助對象>

### 1. 107學年度各類型學校【特殊境遇家庭子女學雜費減免人數】最高前三校

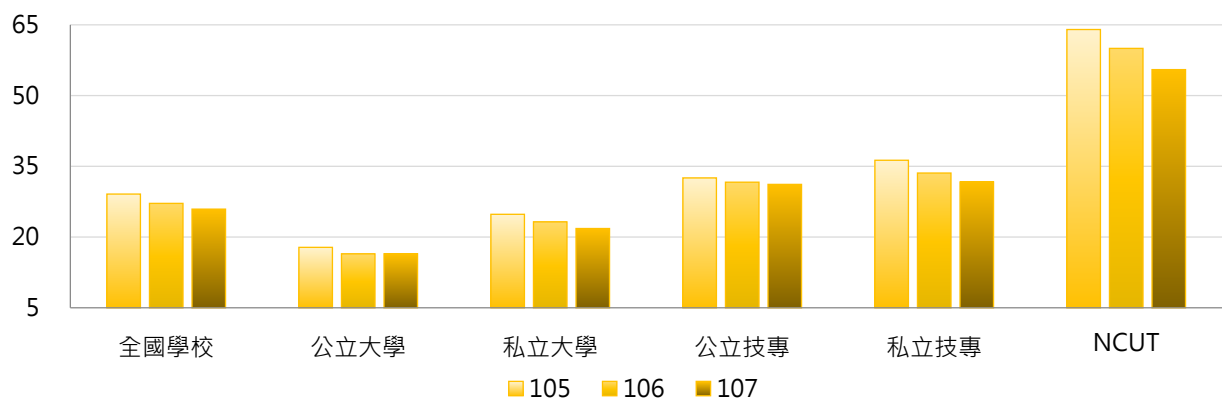
公立大學		私立大學		公立技專		私立技專	
NCKU	39	FCU	55	NKUST	100	CYUT	111
NTU	36	TKU	55	NUTC	62	STUST	99
NUU	34	ASIA	51	NCUT	56	CNU	91

### 2. 105~107學年度特殊境遇家庭子女學雜費減免人數 - 不同類型學校

學年度	全國學校	公立學校	私立學校	大學校院	技專校院	NCUT
105	29	22	32	22	36	64
106	27	21	30	20	33	60
107	26	21	28	19	32	56

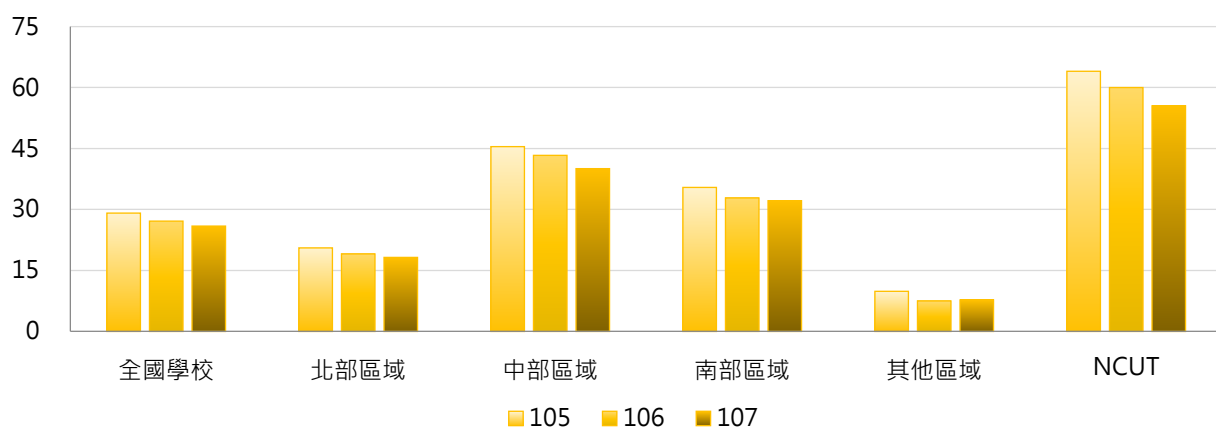


學年度	全國學校	公立大學	私立大學	公立技專	私立技專	NCUT
105	29	18	25	33	36	64
106	27	16	23	32	34	60
107	26	16	22	31	32	56



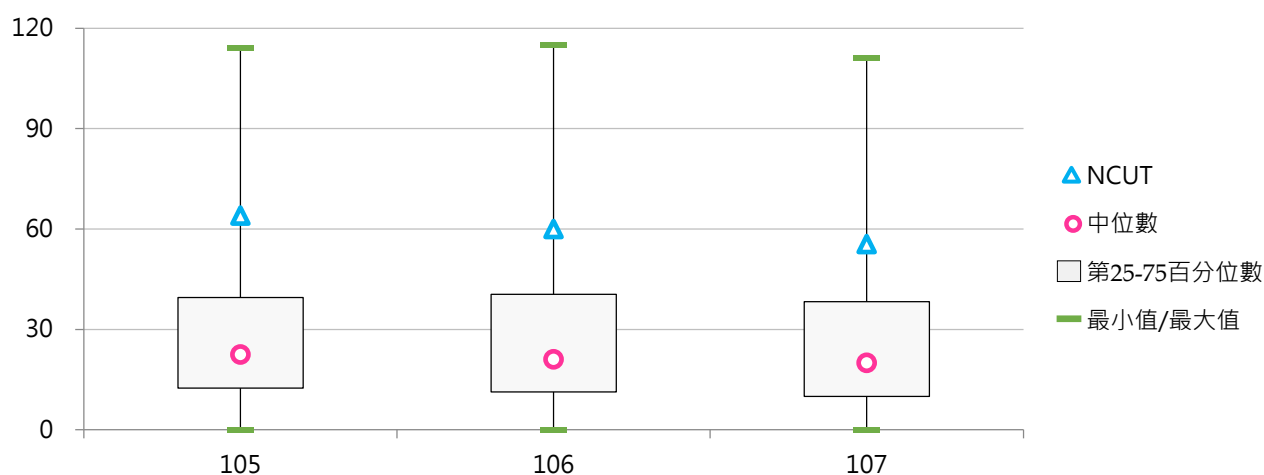
### 3. 105 ~ 107學年度特殊境遇家庭子女學雜費減免人數 - 不同區域學校

學年度	全國學校	北部區域	中部區域	南部區域	其他區域	NCUT
105	29	21	45	35	10	64
106	27	19	43	33	8	60
107	26	18	40	32	8	56



### 4. 105 ~ 107學年度特殊境遇家庭子女學雜費減免人數 - 排序百分位數

學年度	最小值	第25百分位數	中位數	第75百分位數	最大值	NCUT
105	0	13	23	40	114	64
106	0	11	21	41	115	60
107	0	10	20	38	111	56



## (十) 特殊境遇家庭子女學雜費減免人數占比

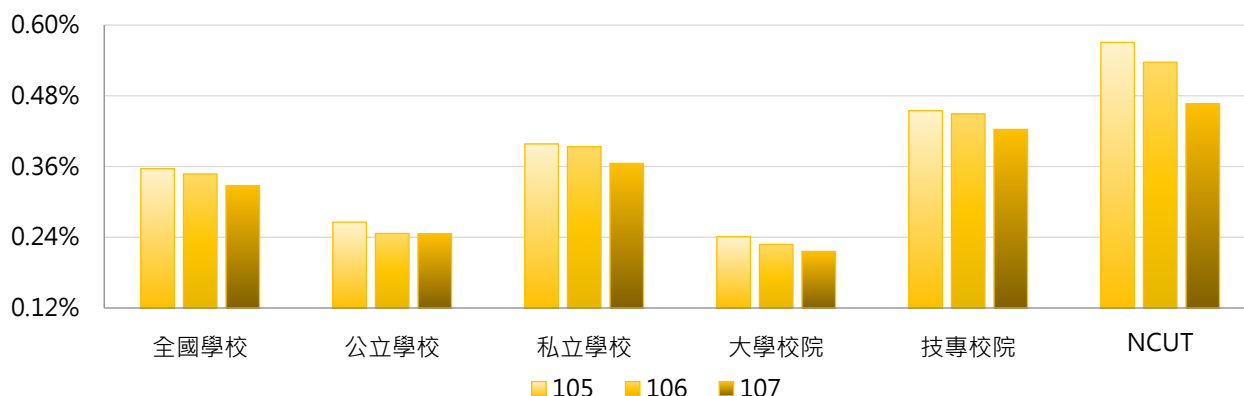
< 特殊境遇家庭子女學雜費減免人數 / 全校在學學生數 >

### 1. 107學年度各類型學校【特殊境遇家庭子女學雜費減免人數占比】最高前三校

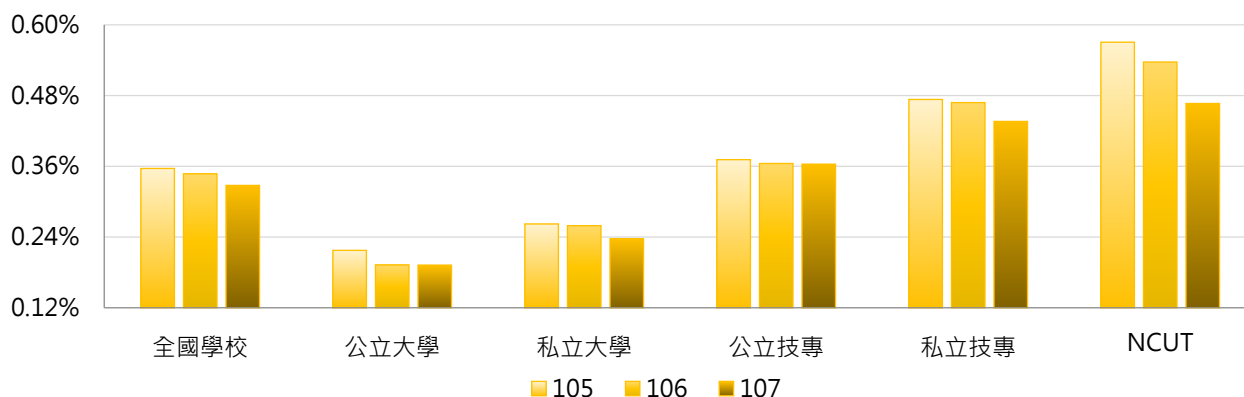
公立大學		私立大學		公立技專		私立技專	
NUU	0.45%	MDU	0.65%	NTIN	0.69%	MHCHCM	0.96%
NUTN	0.33%	CJCU	0.53%	NTC	0.60%	WFU	0.93%
NTCU	0.32%	TOKO	0.49%	NPU	0.48%	NKUT	0.87%

### 2. 105~107學年度特殊境遇家庭子女學雜費減免人數占比 - 不同類型學校

學年度	全國學校	公立學校	私立學校	大學校院	技專校院	NCUT
105	0.36%	0.27%	0.40%	0.24%	0.45%	0.57%
106	0.35%	0.25%	0.39%	0.23%	0.45%	0.54%
107	0.33%	0.25%	0.37%	0.22%	0.42%	0.47%

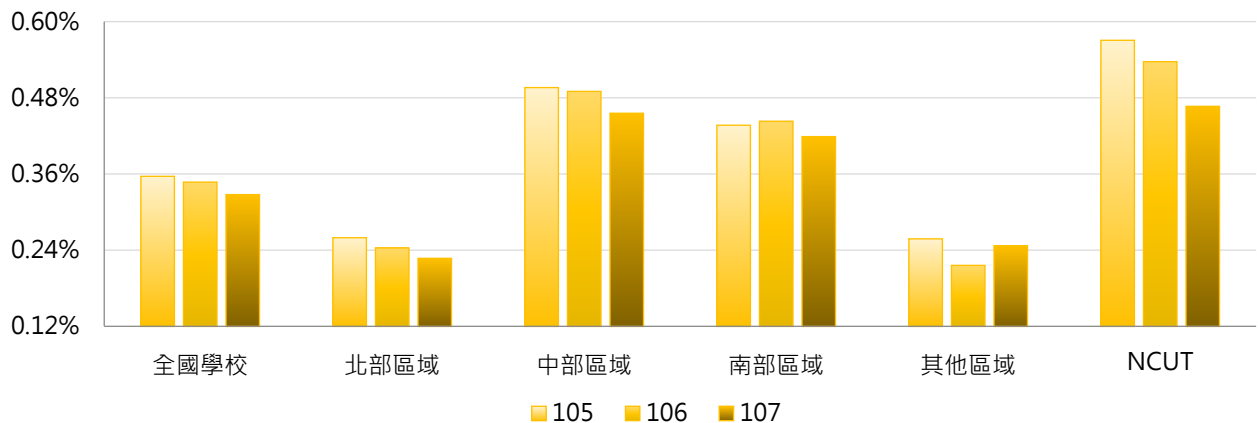


學年度	全國學校	公立大學	私立大學	公立技專	私立技專	NCUT
105	0.36%	0.22%	0.26%	0.37%	0.47%	0.57%
106	0.35%	0.19%	0.26%	0.36%	0.47%	0.54%
107	0.33%	0.19%	0.24%	0.36%	0.44%	0.47%



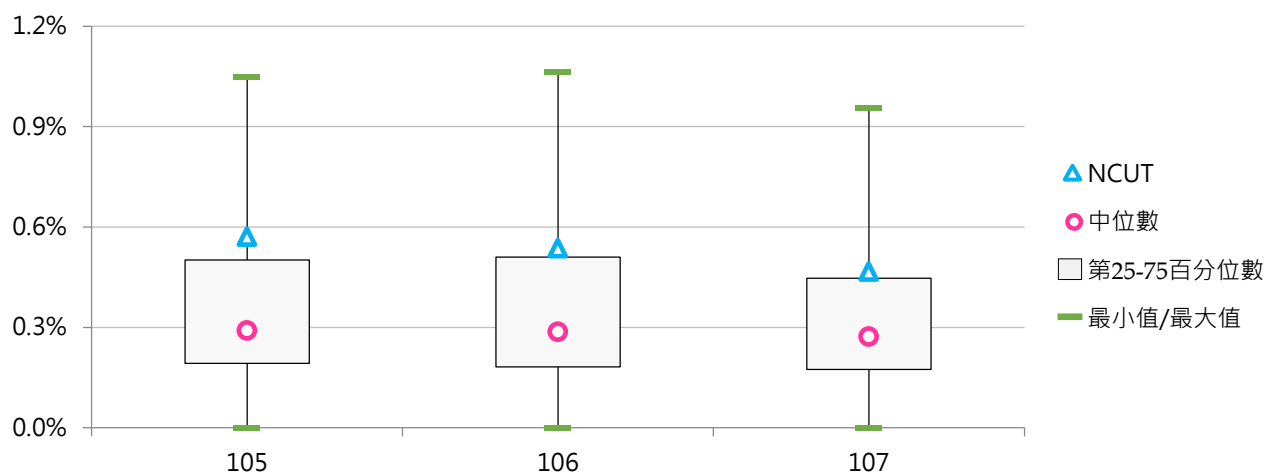
### 3. 105 ~ 107學年度特殊境遇家庭子女學雜費減免人數占比 - 不同區域學校

學年度	全國學校	北部區域	中部區域	南部區域	其他區域	NCUT
105	0.36%	0.26%	0.50%	0.44%	0.26%	0.57%
106	0.35%	0.24%	0.49%	0.44%	0.22%	0.54%
107	0.33%	0.23%	0.46%	0.42%	0.25%	0.47%



### 4. 105 ~ 107學年度特殊境遇家庭子女學雜費減免人數占比 - 排序百分位數

學年度	最小值	第25百分位數	中位數	第75百分位數	最大值	NCUT
105	0.00%	0.19%	0.29%	0.50%	1.05%	0.57%
106	0.00%	0.18%	0.29%	0.51%	1.06%	0.54%
107	0.00%	0.17%	0.27%	0.45%	0.96%	0.47%



## (十一) 原住民學生

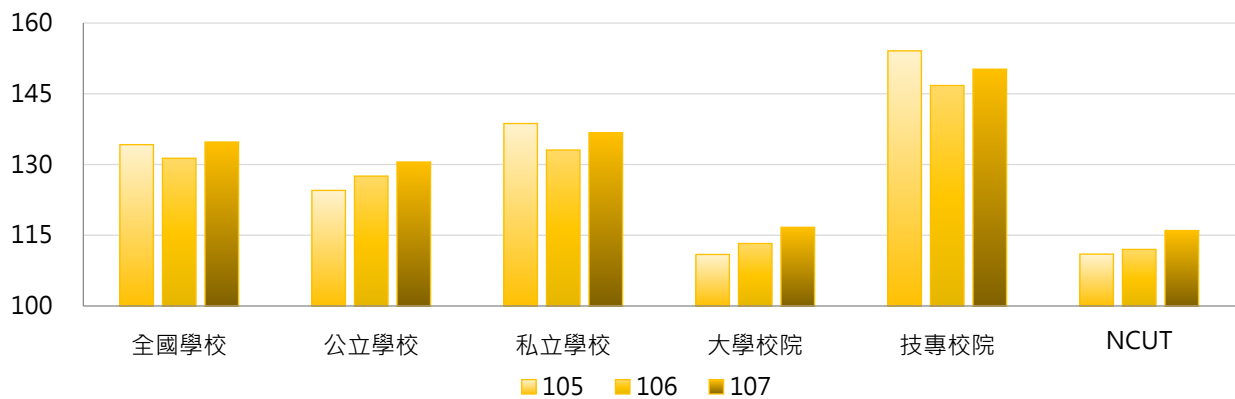
<學校「原住民學生」就學優待減免學雜費補助對象>

### 1. 107學年度各類型學校【原住民學生】最高前三校

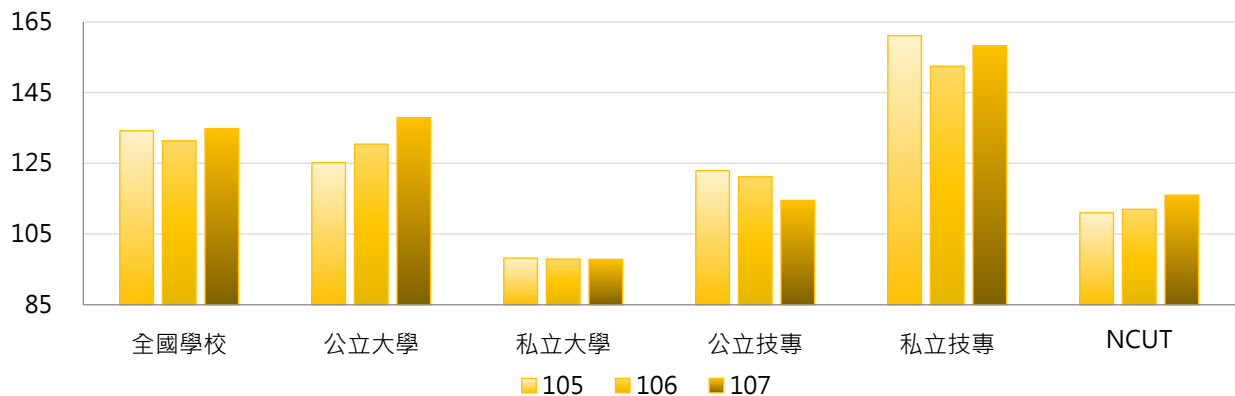
公立大學		私立大學		公立技專		私立技專	
NDHU	556	ISU	440	NKUST	252	MEIHO	680
NTTU	332	FJU	305	NUTC	250	TCUST	639
NPTU	302	PCCU	303	NTUB	242	HWU	467

### 2. 105~107學年度原住民學生 - 不同類型學校

學年度	全國學校	公立學校	私立學校	大學校院	技專校院	NCUT
105	134	125	139	111	154	111
106	131	128	133	113	147	112
107	135	131	137	117	150	116

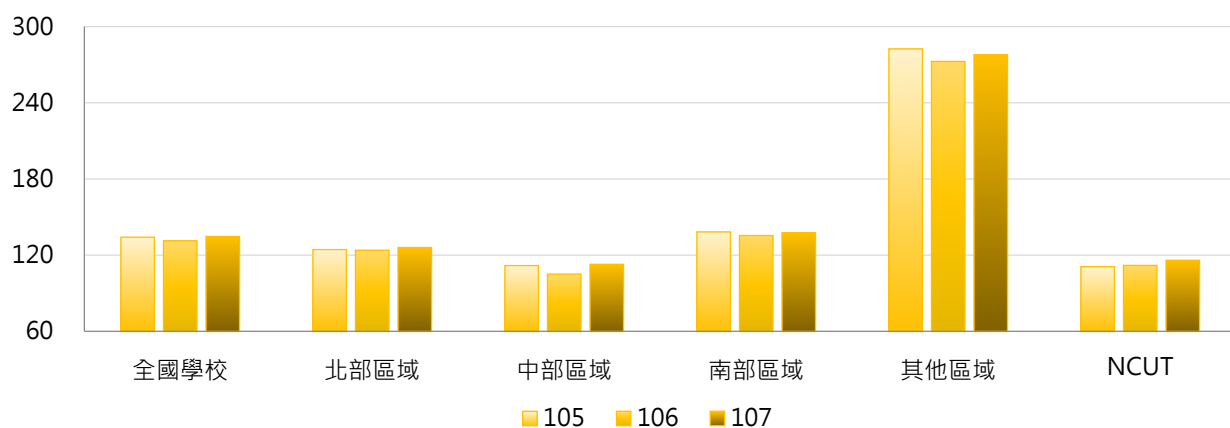


學年度	全國學校	公立大學	私立大學	公立技專	私立技專	NCUT
105	134	125	98	123	161	111
106	131	130	98	121	152	112
107	135	138	98	115	158	116



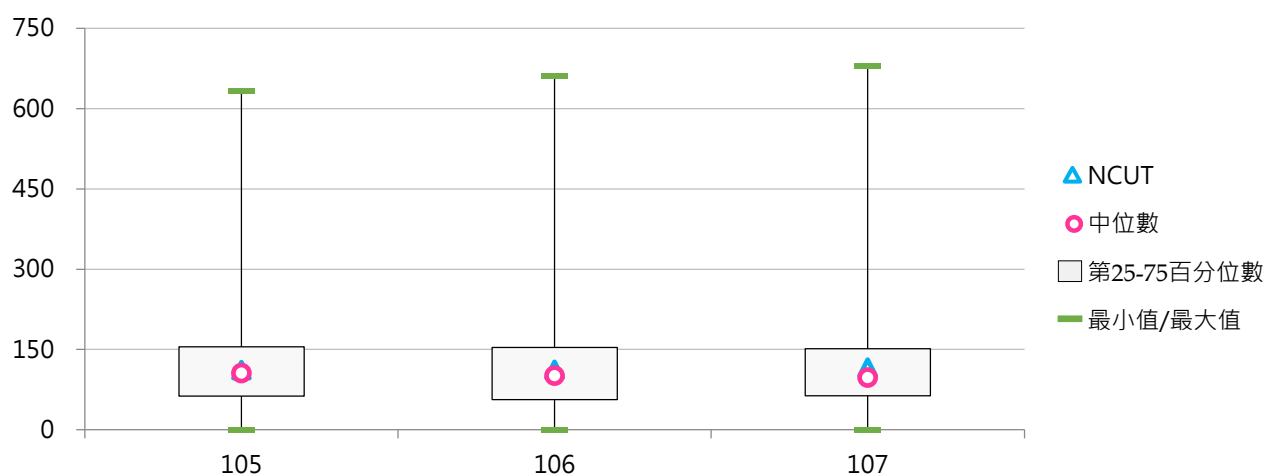
### 3. 105 ~ 107學年度原住民學生 - 不同區域學校

學年度	全國學校	北部區域	中部區域	南部區域	其他區域	NCUT
105	134	124	112	138	282	111
106	131	124	105	136	273	112
107	135	126	113	138	278	116



### 4. 105 ~ 107學年度原住民學生 - 排序百分位數

學年度	最小值	第25百分位數	中位數	第75百分位數	最大值	NCUT
105	0	63	106	155	633	111
106	0	57	101	154	661	112
107	0	64	98	152	680	116



## (十二) 原住民學生占比

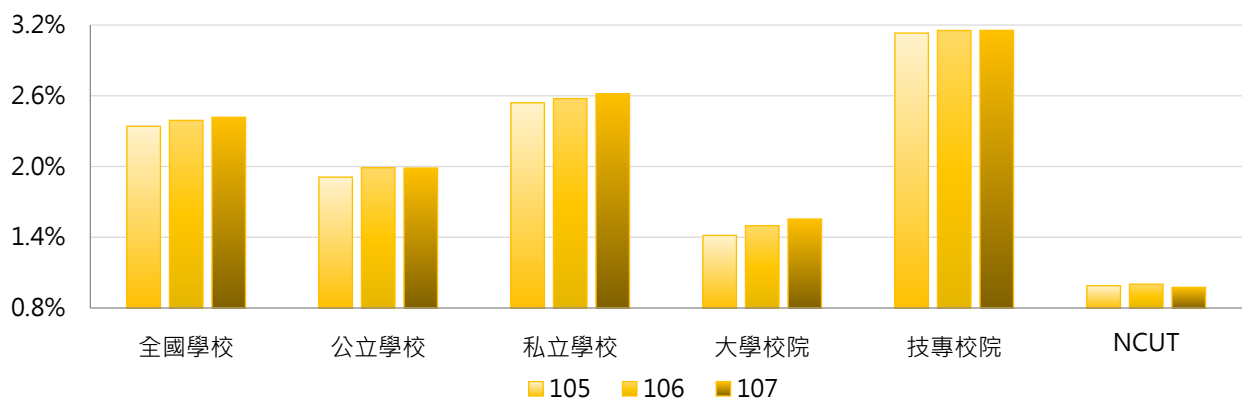
< 原住民學生學雜費減免人數 / 全校在學學生數 >

### 1. 107學年度各類型學校【原住民學生占比】最高前三校

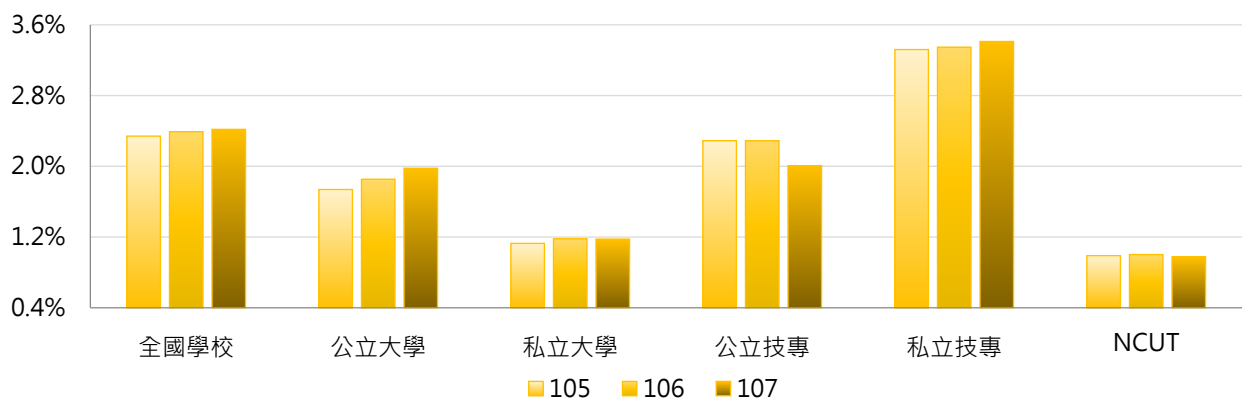
公立大學		私立大學		公立技專		私立技專	
NTTU	7.24%	TOKO	3.83%	NTC	10.18%	DAHAN	29.75%
NTUPES	6.92%	ISU	2.83%	NTUB	3.11%	TCUST	21.00%
NTSU	6.13%	CTBC	2.27%	TCPA	2.64%	THT	17.71%

### 2. 105~107學年度原住民學生占比 - 不同類型學校

學年度	全國學校	公立學校	私立學校	大學校院	技專校院	NCUT
105	2.34%	1.91%	2.54%	1.42%	3.13%	0.99%
106	2.39%	1.99%	2.58%	1.50%	3.15%	1.00%
107	2.42%	1.99%	2.62%	1.55%	3.15%	0.98%



學年度	全國學校	公立大學	私立大學	公立技專	私立技專	NCUT
105	2.34%	1.74%	1.13%	2.29%	3.32%	0.99%
106	2.39%	1.85%	1.18%	2.29%	3.35%	1.00%
107	2.42%	1.98%	1.18%	2.01%	3.41%	0.98%

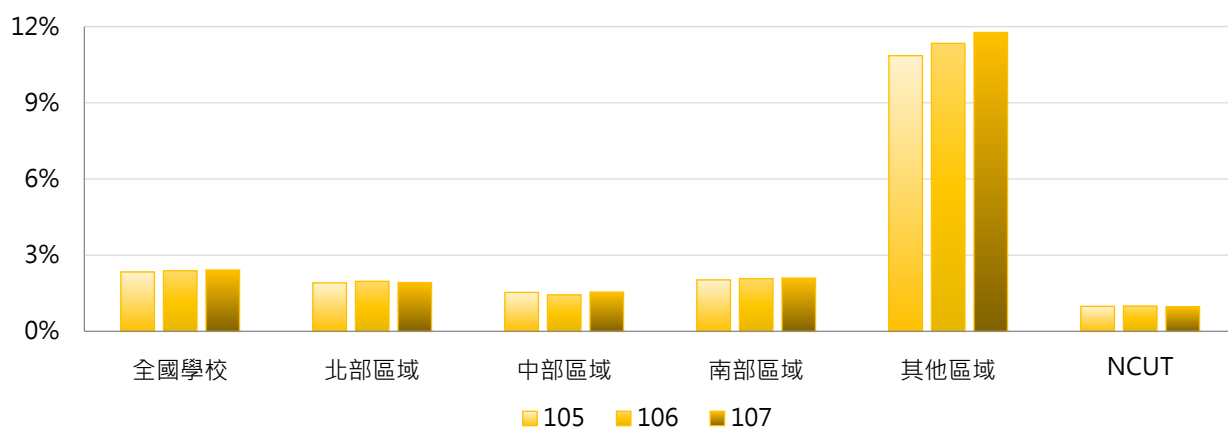






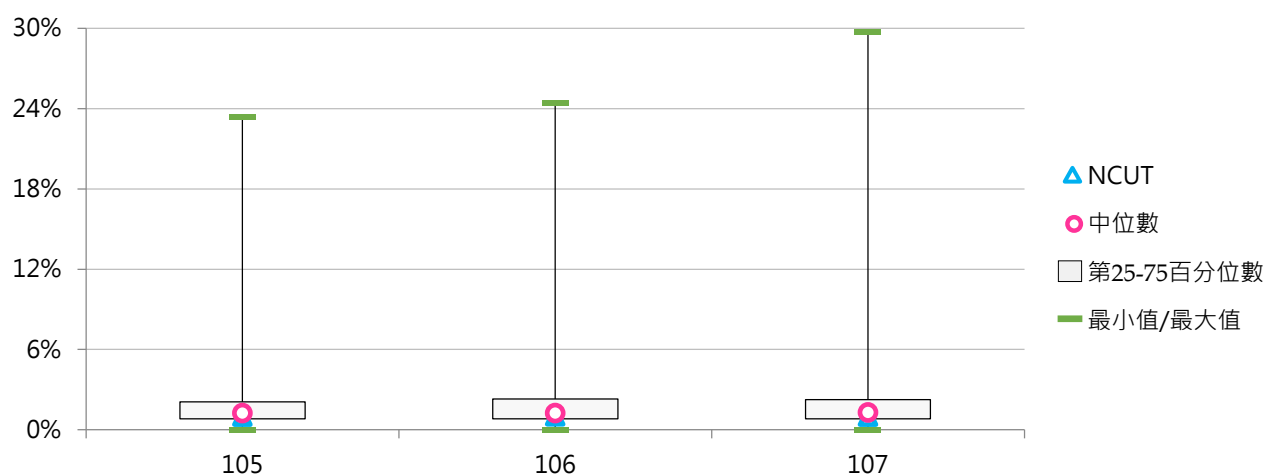
### 3. 105 ~ 107學年度原住民學生占比 - 不同區域學校

學年度	全國學校	北部區域	中部區域	南部區域	其他區域	NCUT
105	2.34%	1.91%	1.54%	2.03%	10.85%	0.99%
106	2.39%	1.97%	1.44%	2.08%	11.34%	1.00%
107	2.42%	1.92%	1.55%	2.10%	11.77%	0.98%



### 4. 105 ~ 107學年度原住民學生占比 - 排序百分位數

學年度	最小值	第25百分位數	中位數	第75百分位數	最大值	NCUT
105	0.00%	0.83%	1.24%	2.08%	23.38%	0.99%
106	0.00%	0.83%	1.25%	2.31%	24.44%	1.00%
107	0.00%	0.82%	1.30%	2.26%	29.75%	0.98%



## 二、弱勢學生助學計畫

### (一) 獲弱勢助學計畫補助之受惠學生數

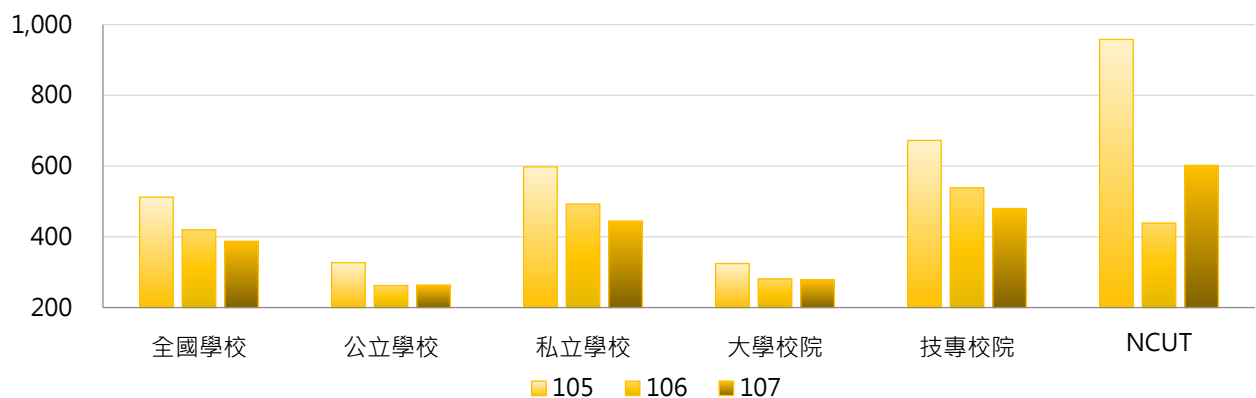
< 依教育部「大專校院弱勢學生助學計畫」規定申請並獲補助之受惠學生人數 >

#### 1. 107學年度各類型學校【獲弱勢助學計畫補助之受惠學生數】最高前三校

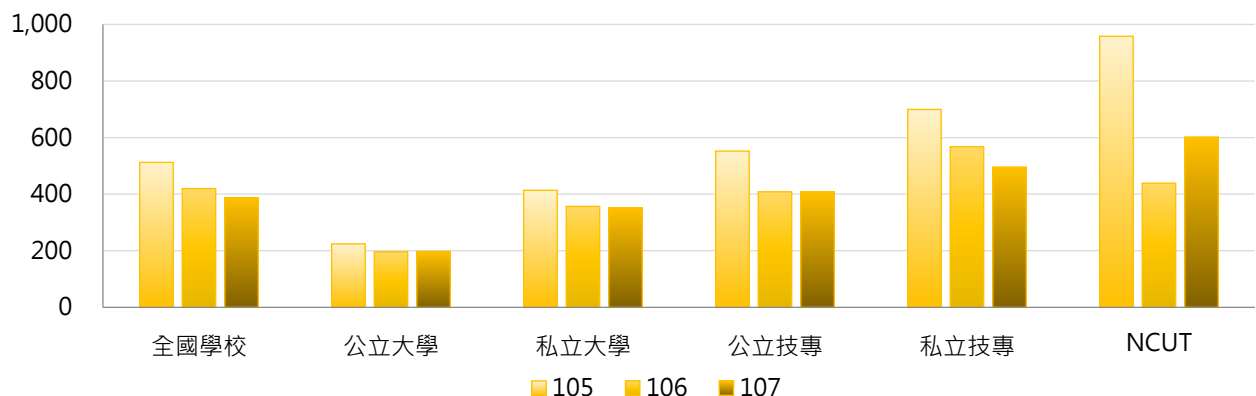
公立大學		私立大學		公立技專		私立技專	
NCYU	425	PU	835	NKUST	1,480	STUST	1,758
NCKU	418	ASIA	828	NUTC	845	CNU	1,523
NTU	369	FCU	808	NFU	616	CYUT	1,396

#### 2. 105 ~ 107學年度獲弱勢助學計畫補助之受惠學生數 - 不同類型學校

學年度	全國學校	公立學校	私立學校	大學校院	技專校院	NCUT
105	512	327	598	324	673	958
106	420	262	493	281	538	439
107	387	264	445	279	480	602

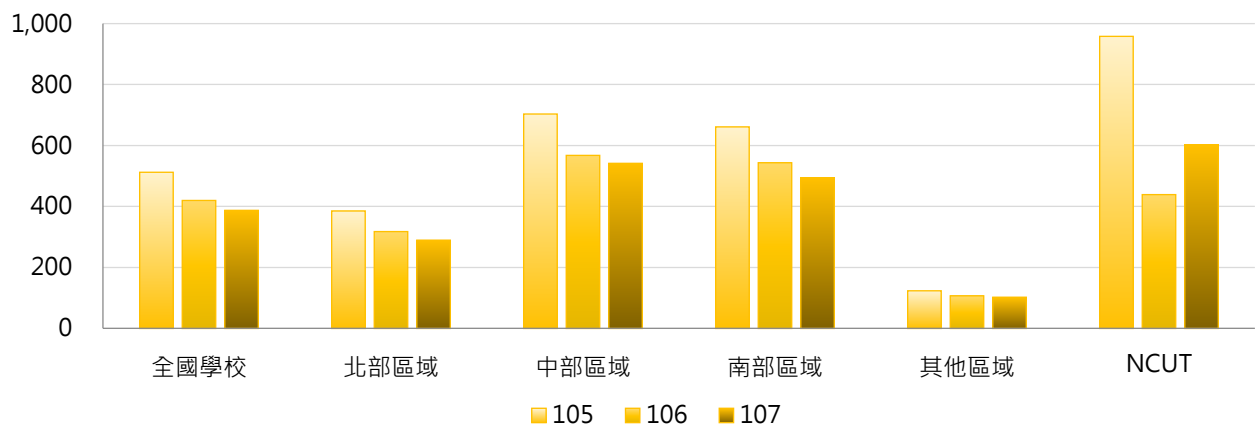


學年度	全國學校	公立大學	私立大學	公立技專	私立技專	NCUT
105	512	224	414	552	700	958
106	420	196	357	408	567	439
107	387	198	351	409	496	602



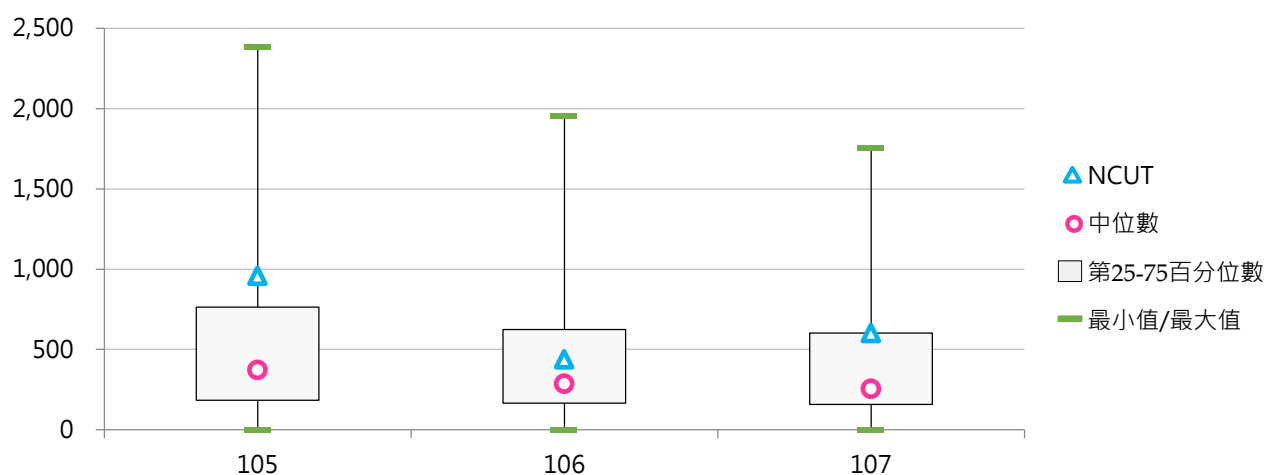
### 3. 105 ~ 107學年度獲弱勢助學計畫補助之受惠學生數 - 不同區域學校

學年度	全國學校	北部區域	中部區域	南部區域	其他區域	NCUT
105	512	385	703	661	124	958
106	420	318	568	543	107	439
107	387	290	542	494	103	602



### 4. 105 ~ 107學年度獲弱勢助學計畫補助之受惠學生數 - 排序百分位數

學年度	最小值	第25百分位數	中位數	第75百分位數	最大值	NCUT
105	2	185	372	764	2,381	958
106	0	167	288	625	1,954	439
107	0	159	256	603	1,758	602



## (二) 獲弱勢助學計畫補助之受惠學生比率

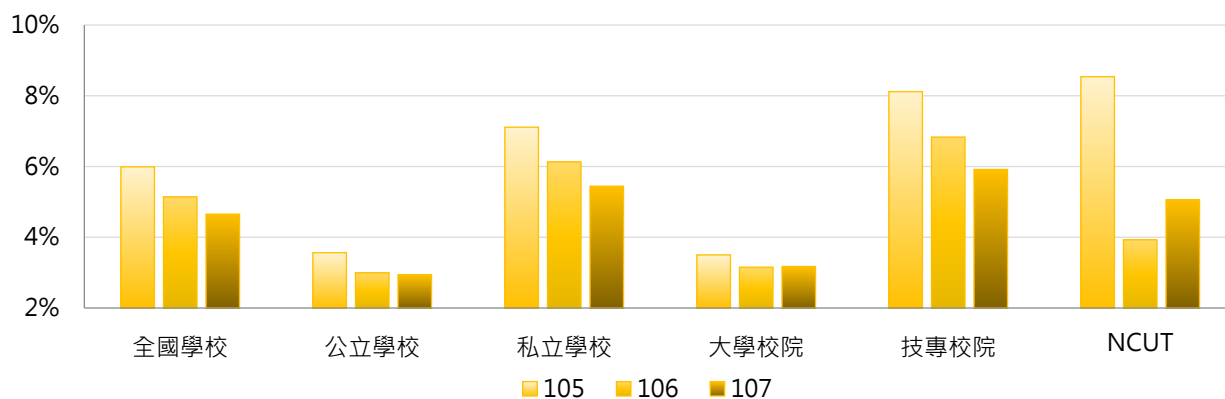
< 獲弱勢助學計畫補助之受惠學生數 / 全校在學學生數 >

### 1. 107學年度各類型學校【獲弱勢助學計畫補助之受惠學生比率】最高前三校

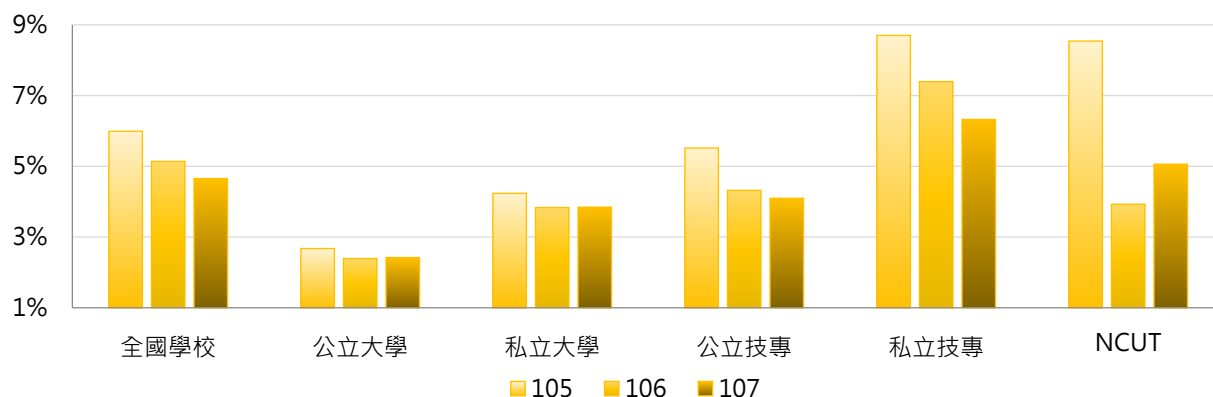
公立大學		私立大學		公立技專		私立技專	
NTUPES	5.81%	TOKO	10.37%	NFU	5.87%	WFU	17.20%
NIU	4.90%	TSU	7.79%	NTUNHS	5.36%	TTC	11.42%
NUTN	4.20%	MDU	7.21%	NKUST	5.28%	KSU	11.15%

### 2. 105~107學年度獲弱勢助學計畫補助之受惠學生比率 - 不同類型學校

學年度	全國學校	公立學校	私立學校	大學校院	技專校院	NCUT
105	5.99%	3.56%	7.11%	3.50%	8.12%	8.54%
106	5.14%	3.00%	6.13%	3.16%	6.83%	3.93%
107	4.65%	2.94%	5.44%	3.17%	5.92%	5.06%

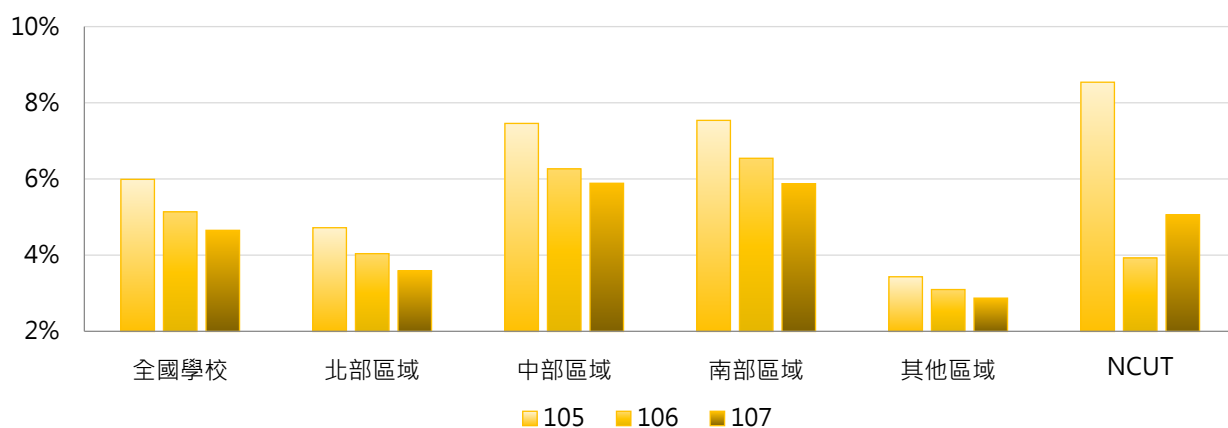


學年度	全國學校	公立大學	私立大學	公立技專	私立技專	NCUT
105	5.99%	2.67%	4.24%	5.52%	8.70%	8.54%
106	5.14%	2.39%	3.83%	4.32%	7.39%	3.93%
107	4.65%	2.42%	3.85%	4.10%	6.32%	5.06%



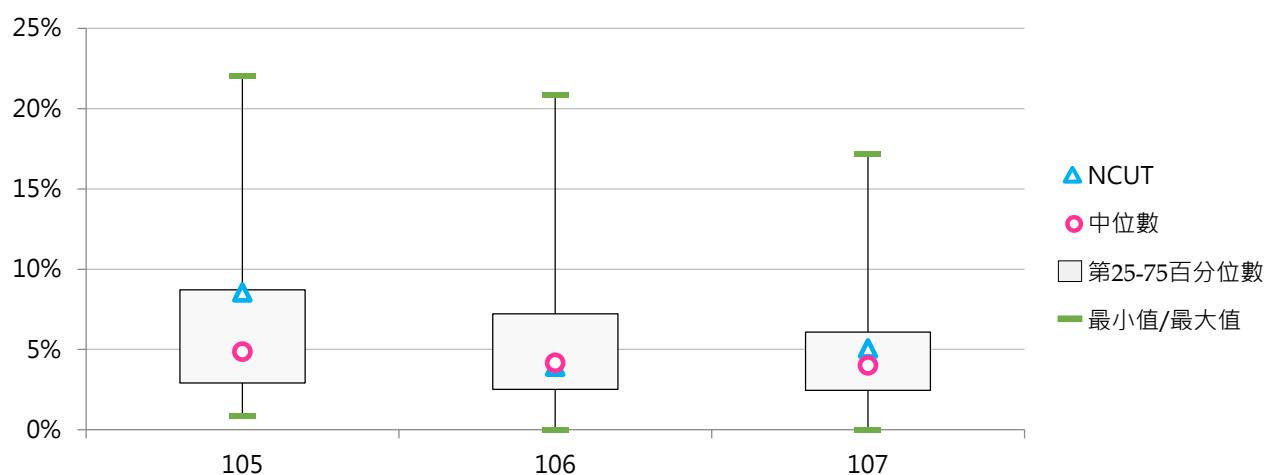
### 3. 105 ~ 107學年度獲弱勢助學計畫補助之受惠學生比率 - 不同區域學校

學年度	全國學校	北部區域	中部區域	南部區域	其他區域	NCUT
105	5.99%	4.72%	7.46%	7.54%	3.44%	8.54%
106	5.14%	4.04%	6.27%	6.54%	3.10%	3.93%
107	4.65%	3.59%	5.89%	5.88%	2.87%	5.06%



### 4. 105 ~ 107學年度獲弱勢助學計畫補助之受惠學生比率 - 排序百分位數

學年度	最小值	第25百分位數	中位數	第75百分位數	最大值	NCUT
105	0.84%	2.91%	4.85%	8.71%	22.05%	8.54%
106	0.00%	2.53%	4.16%	7.23%	20.83%	3.93%
107	0.00%	2.46%	4.01%	6.09%	17.20%	5.06%



### 三、學校自籌助學金

#### (一) 生活助學金(萬元)

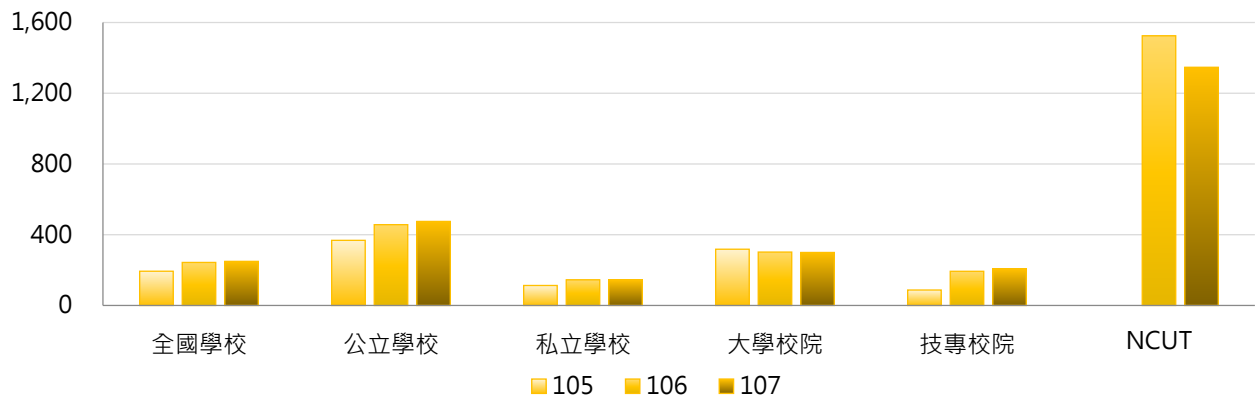
< 依教育部「大專校院弱勢學生助學計畫」及學校自訂弱勢學生生活助學金實施辦法等規定辦理，並得由學校安排弱勢學生生活服務學習，給予生活助學金 >

##### 1. 107學年度各類型學校【生活助學金(萬元)】最高前三校

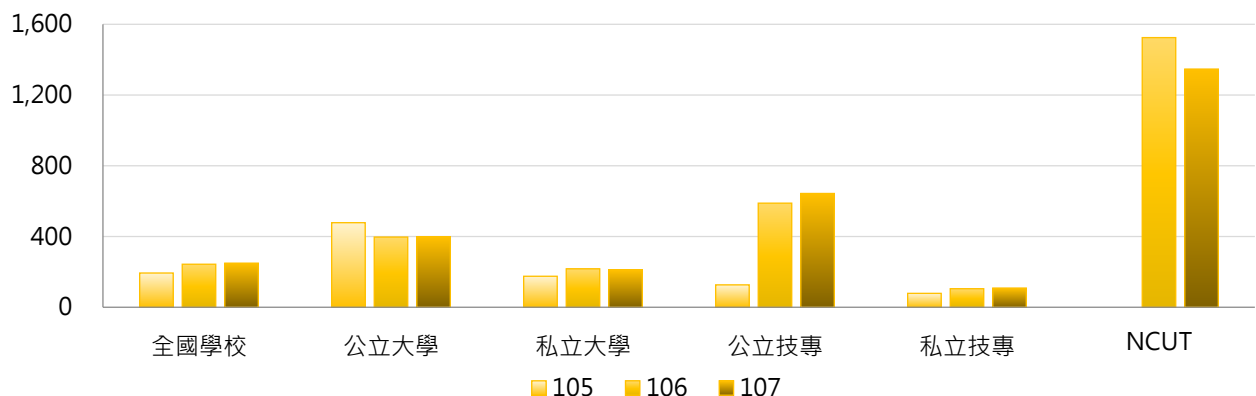
公立大學		私立大學		公立技專		私立技專	
NTU	3,244.80	FGU	2,257.40	NPUST	4,369.46	VNU	1,882.18
NCHU	2,497.80	SHU	832.00	NKUST	1,764.90	SZMC	910.42
NTNU	2,050.80	THU	705.35	NCUT	1,346.70	FY	382.45

##### 2. 105 ~ 107學年度生活助學金(萬元) - 不同類型學校

學年度	全國學校	公立學校	私立學校	大專校院	技專校院	NCUT
105	193.65	368.27	113.06	318.08	87.44	0.00
106	243.33	456.86	144.78	301.97	193.27	1,524.58
107	249.39	475.15	145.19	299.71	206.43	1,346.70

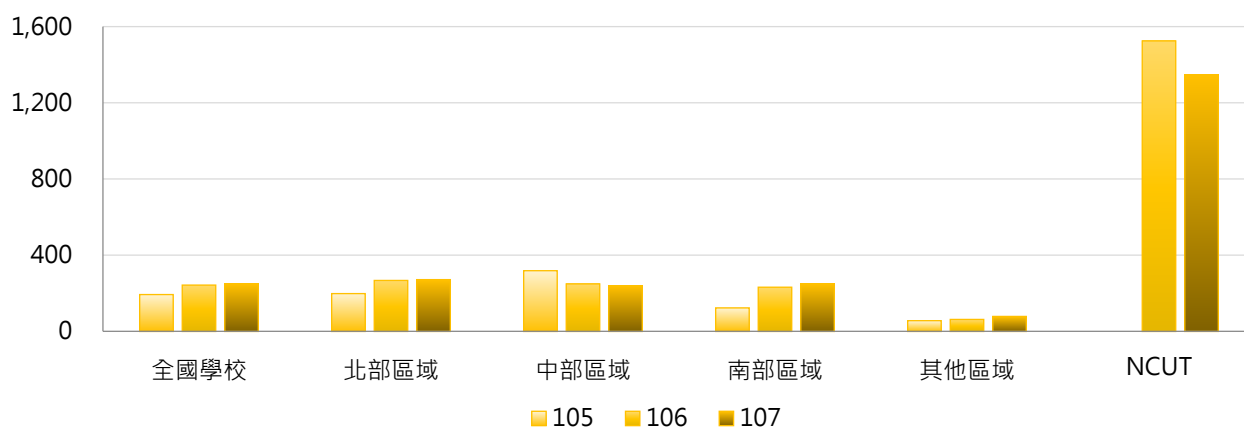


學年度	全國學校	公立大學	私立大學	公立技專	私立技專	NCUT
105	193.65	478.15	175.31	126.53	78.68	0.00
106	243.33	396.96	217.25	588.63	104.76	1,524.58
107	249.39	398.66	211.46	643.42	108.59	1,346.70



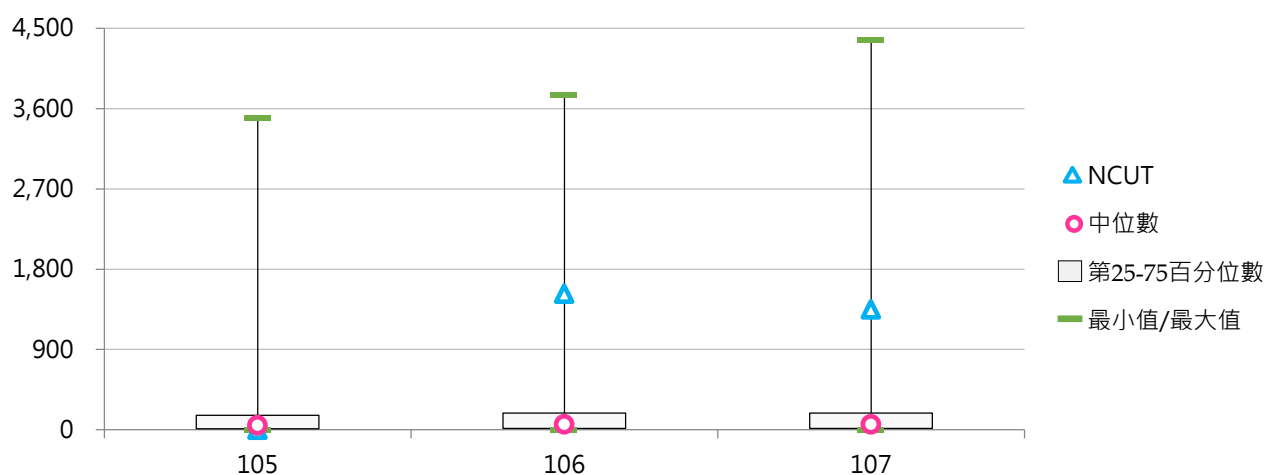
### 3. 105 ~ 107學年度生活助學金(萬元) - 不同區域學校

學年度	全國學校	北部區域	中部區域	南部區域	其他區域	NCUT
105	193.65	198.68	318.81	123.53	56.59	0.00
106	243.33	267.75	249.51	232.22	63.15	1,524.58
107	249.39	272.02	239.98	250.30	78.89	1,346.70



### 4. 105 ~ 107學年度生活助學金(萬元) - 排序百分位數

學年度	最小值	第25百分位數	中位數	第75百分位數	最大值	NCUT
105	0.00	11.85	49.16	161.57	3,488.40	0.00
106	0.00	16.16	62.40	187.05	3,754.71	1,524.58
107	0.00	17.25	59.58	188.05	4,369.46	1,346.70



## (二) 每生平均生活助學金(元)

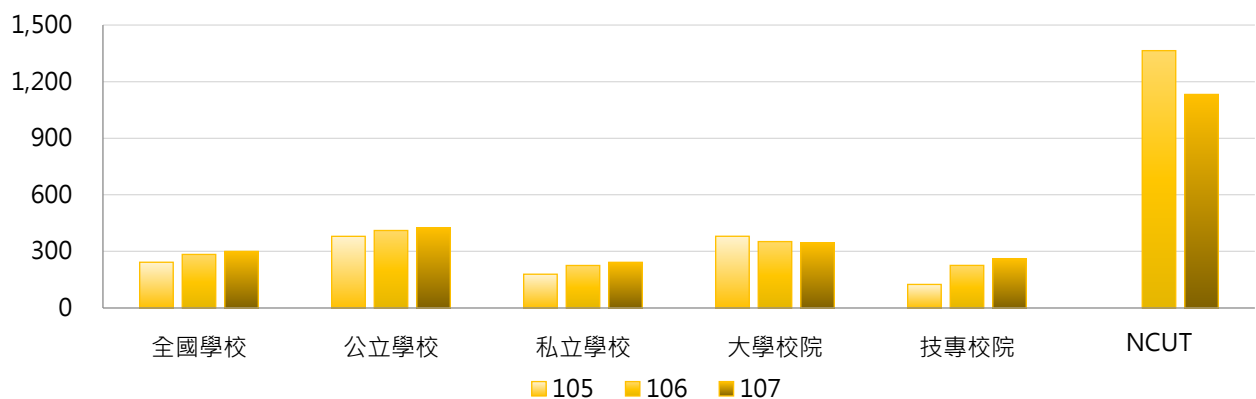
< 生活助學金 / 全校在學學生數 >

### 1. 107學年度各類型學校【每生平均生活助學金(元)】最高前三校

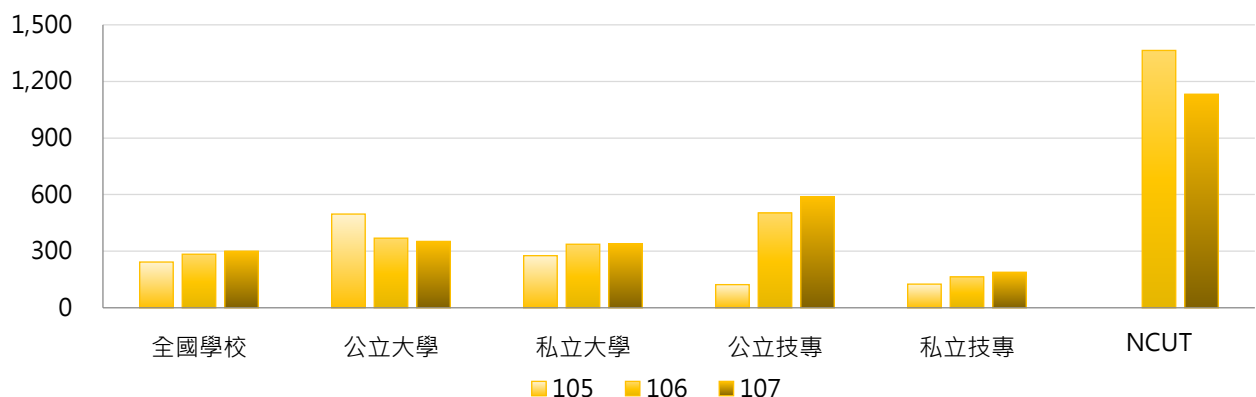
公立大學		私立大學		公立技專		私立技專	
NCHU	1,678	FGU	6,108	NPUST	3,929	VNU	1,788
NTNU	1,316	NHU	1,141	NCUT	1,132	THT	1,399
NTU	1,022	SHU	718	NTUB	990	SZMC	1,273

### 2. 105~107學年度每生平均生活助學金(元) - 不同類型學校

學年度	全國學校	公立學校	私立學校	大學校院	技專校院	NCUT
105	243	380	179	380	125	0
106	284	411	225	352	226	1,364
107	300	426	242	345	262	1,132



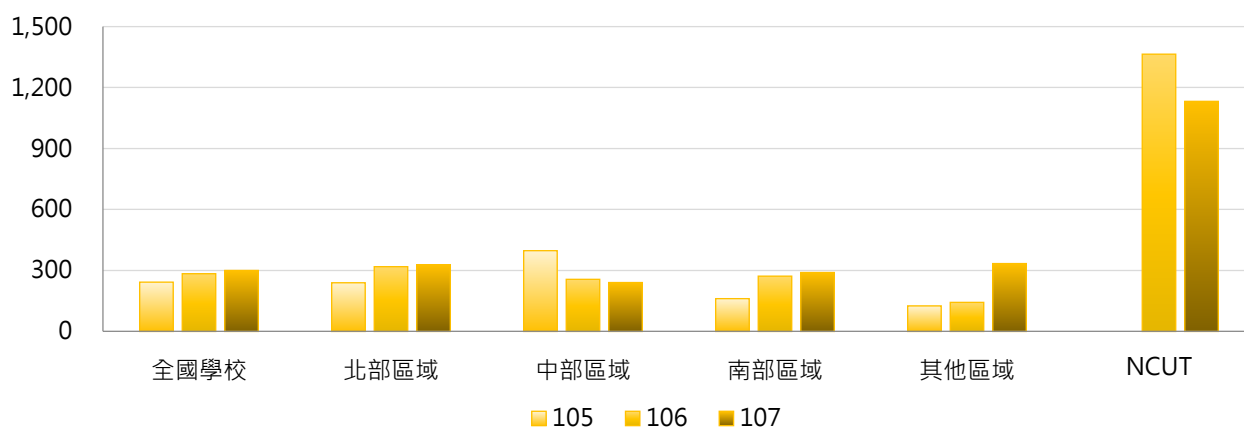
學年度	全國學校	公立大學	私立大學	公立技專	私立技專	NCUT
105	243	497	276	123	126	0
106	284	369	337	503	164	1,364
107	300	352	340	589	188	1,132





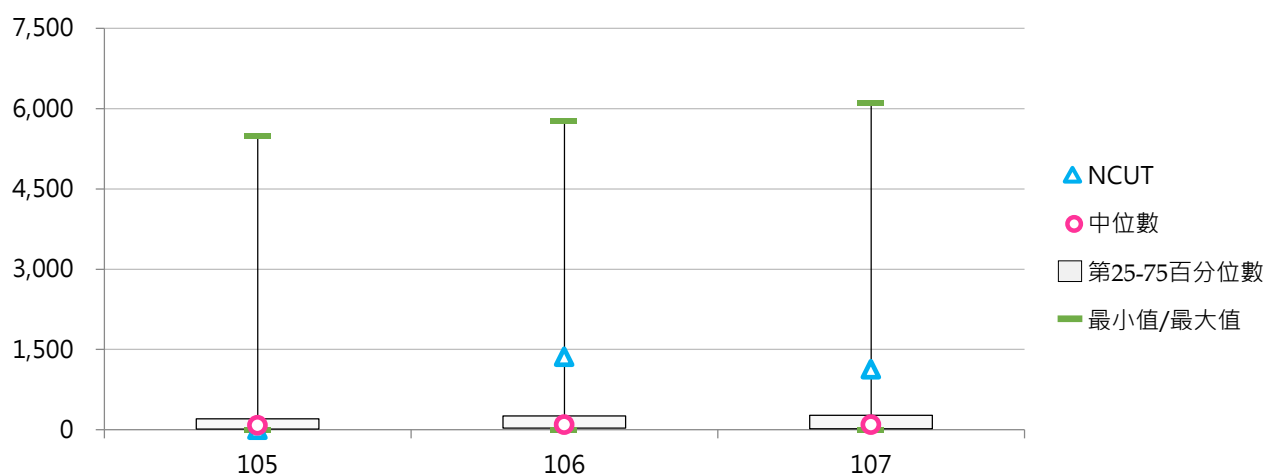
### 3. 105 ~ 107學年度每生平均生活助學金(元) - 不同區域學校

學年度	全國學校	北部區域	中部區域	南部區域	其他區域	NCUT
105	243	240	397	161	126	0
106	284	319	256	272	143	1,364
107	300	328	241	290	334	1,132



### 4. 105 ~ 107學年度每生平均生活助學金(元) - 排序百分位數

學年度	最小值	第25百分位數	中位數	第75百分位數	最大值	NCUT
105	0	17	85	204	5,491	0
106	0	30	98	259	5,771	1,364
107	0	23	96	273	6,108	1,132



### (三) 緊急紓困助學金(萬元)

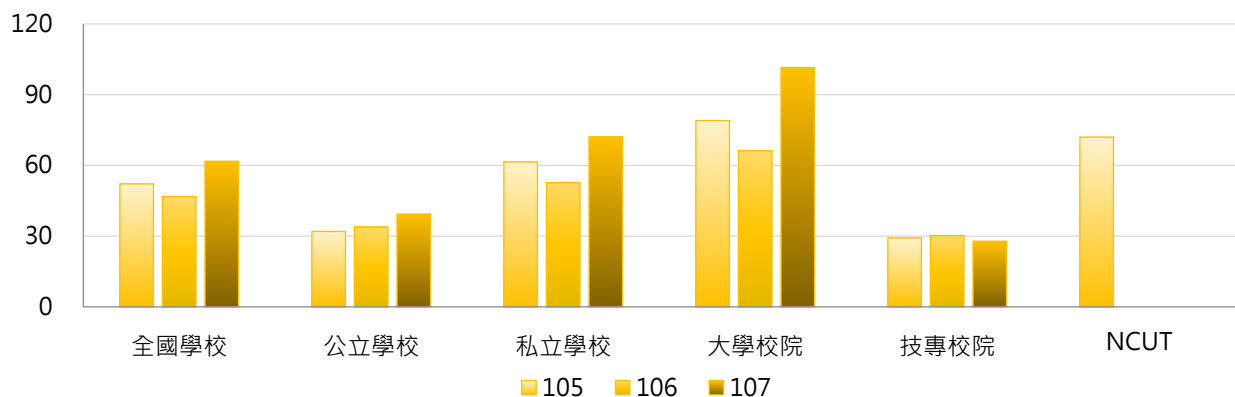
< 對於新貧、近貧或家庭發生急難之學生，由學校依學生困難實際狀況給予補助，惟不包括教育部國民及學前教育署補助之「學產基金急難救助金」 >

#### 1. 107學年度各類型學校【緊急紓困助學金(萬元)】最高前三校

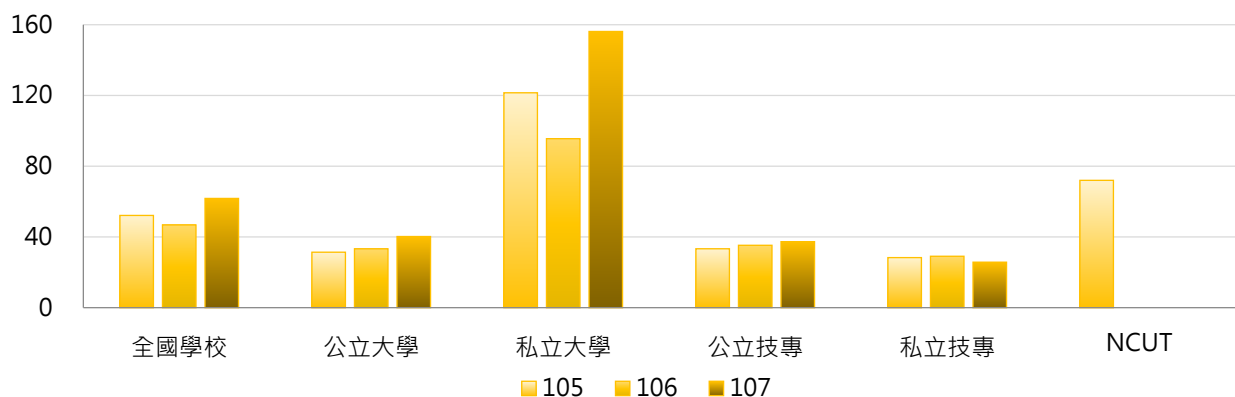
公立大學		私立大學		公立技專		私立技專	
NCUE	195.07	FJU	1,560.20	NFU	142.20	HK	136.10
NTNU	130.34	YZU	1,262.36	YUNTECH	70.80	HWAI	92.00
NUU	101.50	SHU	858.58	NTUB	58.40	STUST	70.00

#### 2. 105 ~ 107學年度緊急紓困助學金(萬元) - 不同類型學校

學年度	全國學校	公立學校	私立學校	大學校院	技專校院	NCUT
105	52.16	31.98	61.47	79.01	29.23	72.00
106	46.79	33.91	52.73	66.20	30.22	0.00
107	61.78	39.33	72.13	101.51	27.85	0.00

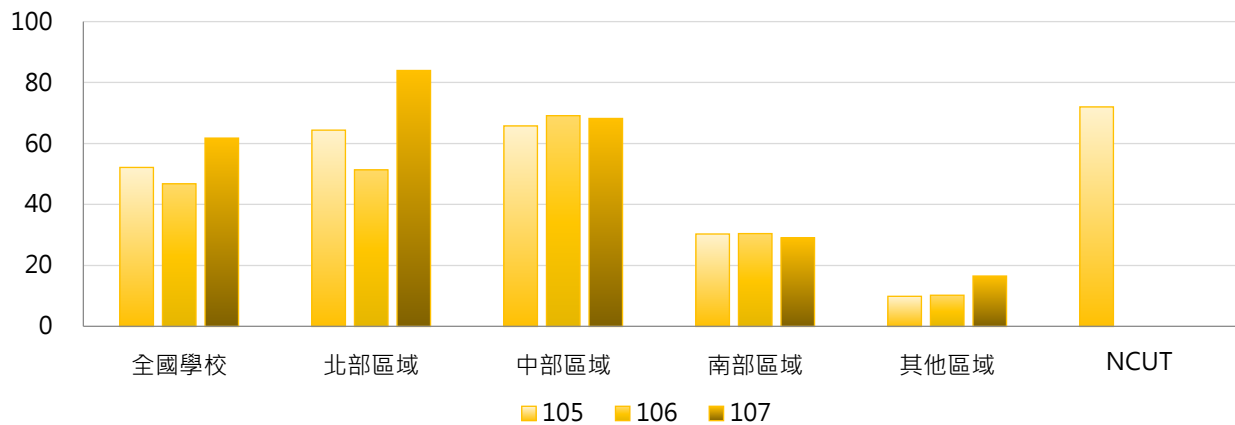


學年度	全國學校	公立大學	私立大學	公立技專	私立技專	NCUT
105	52.16	31.37	121.50	33.31	28.32	72.00
106	46.79	33.29	95.55	35.28	29.08	0.00
107	61.78	40.24	156.16	37.33	25.73	0.00



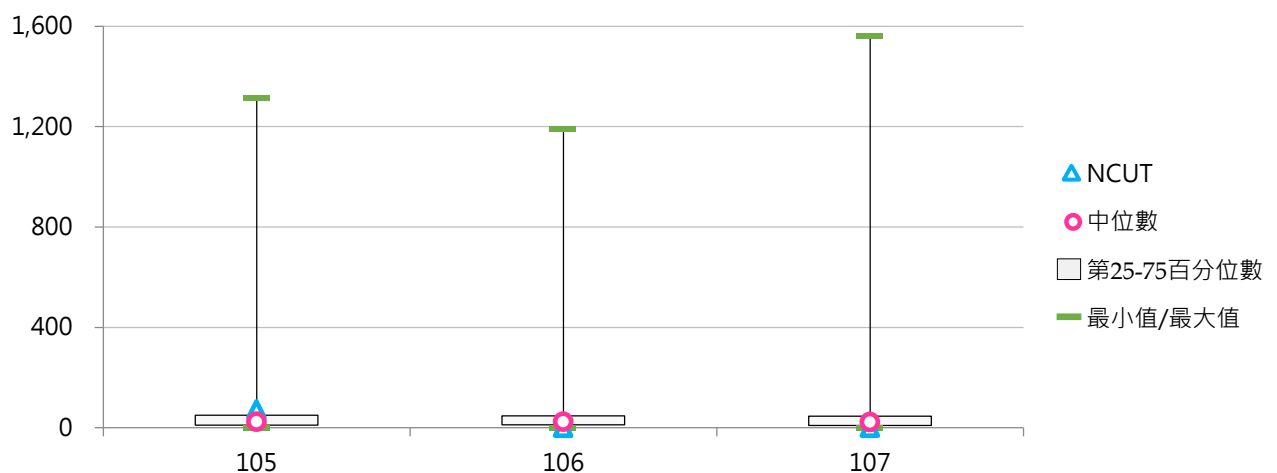
### 3. 105 ~ 107學年度緊急紓困助學金(萬元) - 不同區域學校

學年度	全國學校	北部區域	中部區域	南部區域	其他區域	NCUT
105	52.16	64.39	65.77	30.33	9.89	72.00
106	46.79	51.35	69.13	30.46	10.24	0.00
107	61.78	83.95	68.22	29.07	16.54	0.00



### 4. 105 ~ 107學年度緊急紓困助學金(萬元) - 排序百分位數

學年度	最小值	第25百分位數	中位數	第75百分位數	最大值	NCUT
105	0.00	10.95	24.00	50.63	1,315.29	72.00
106	0.00	12.10	24.25	48.30	1,190.43	0.00
107	0.00	9.78	22.73	46.99	1,560.20	0.00



#### (四) 每生平均緊急紓困助學金(元)

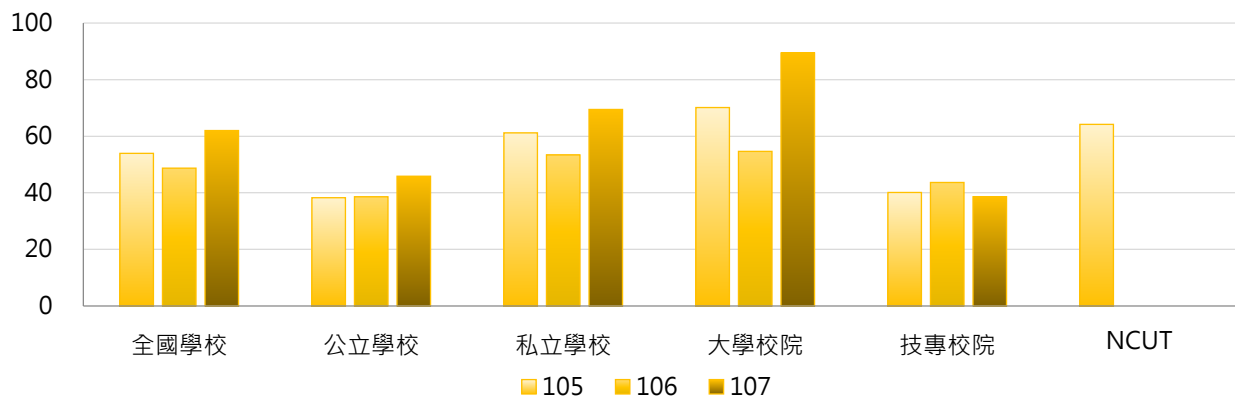
< 緊急紓困助學金 / 全校在學學生數 >

##### 1. 107學年度各類型學校【每生平均緊急紓困助學金(元)】最高前三校

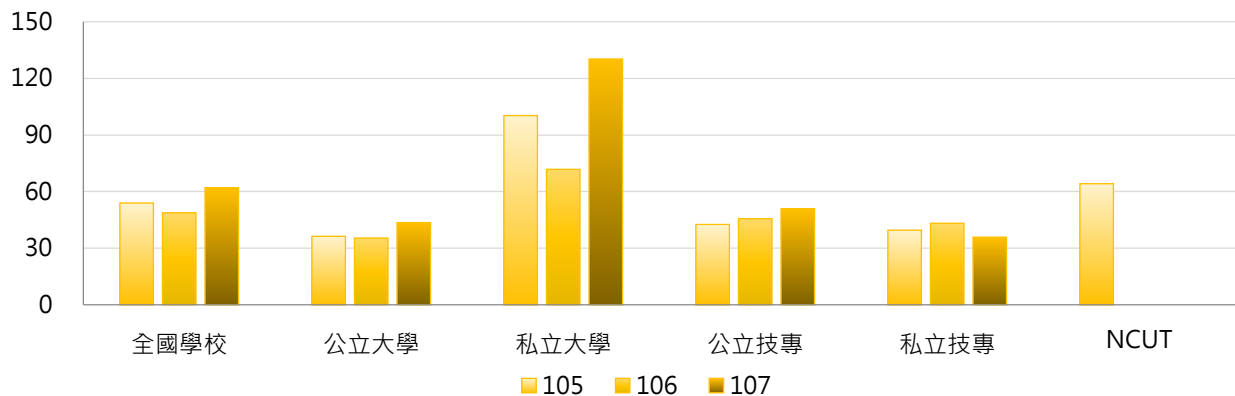
公立大學		私立大學		公立技專		私立技專	
NCUE	234	YZU	1,421	NPU	142	CUFA	120
NUU	133	SHU	741	NFU	136	HK	105
NTNU	84	FJU	596	NTUB	75	HWAI	100

##### 2. 105~107學年度每生平均緊急紓困助學金(元) - 不同類型學校

學年度	全國學校	公立學校	私立學校	大學校院	技專校院	NCUT
105	54	38	61	70	40	64
106	49	39	53	55	44	0
107	62	46	69	89	39	0

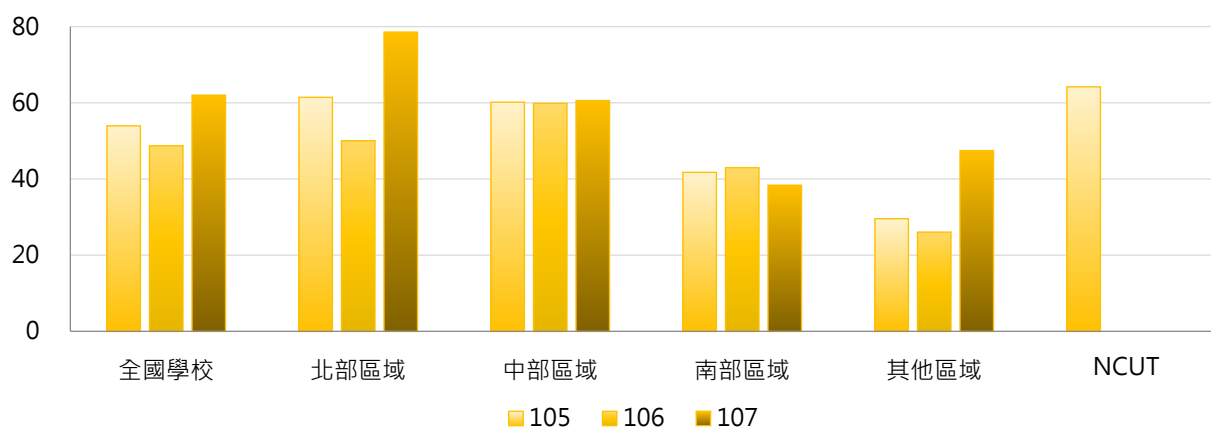


學年度	全國學校	公立大學	私立大學	公立技專	私立技專	NCUT
105	54	36	100	43	40	64
106	49	35	72	46	43	0
107	62	44	130	51	36	0



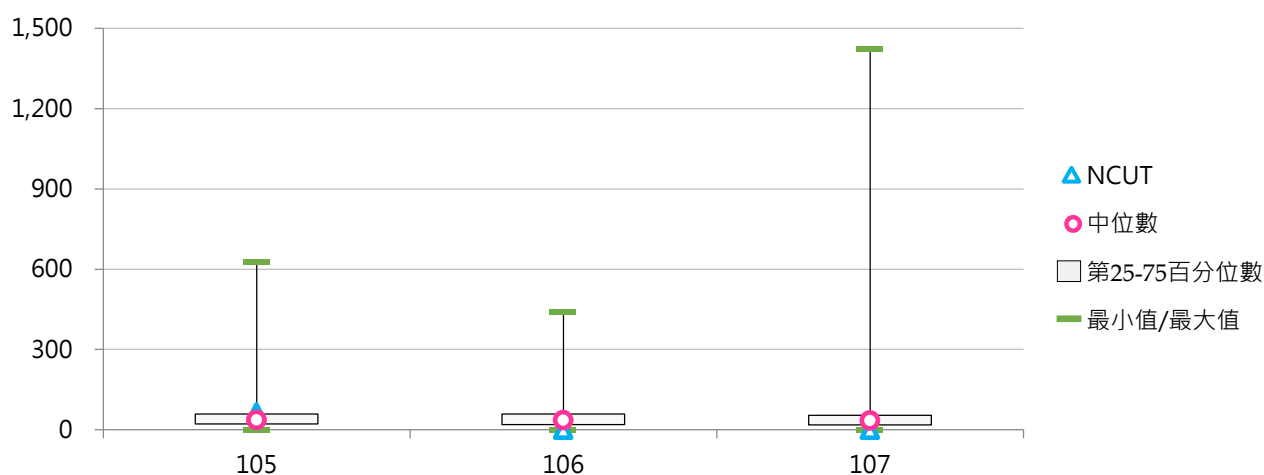
### 3. 105 ~ 107學年度每生平均緊急紓困助學金(元) - 不同區域學校

學年度	全國學校	北部區域	中部區域	南部區域	其他區域	NCUT
105	54	61	60	42	30	64
106	49	50	60	43	26	0
107	62	79	61	38	47	0



### 4. 105 ~ 107學年度每生平均緊急紓困助學金(元) - 排序百分位數

學年度	最小值	第25百分位數	中位數	第75百分位數	最大值	NCUT
105	0	22	37	59	628	64
106	0	19	36	59	441	0
107	0	18	34	55	1,421	0



## (五) 住宿優惠(萬元)

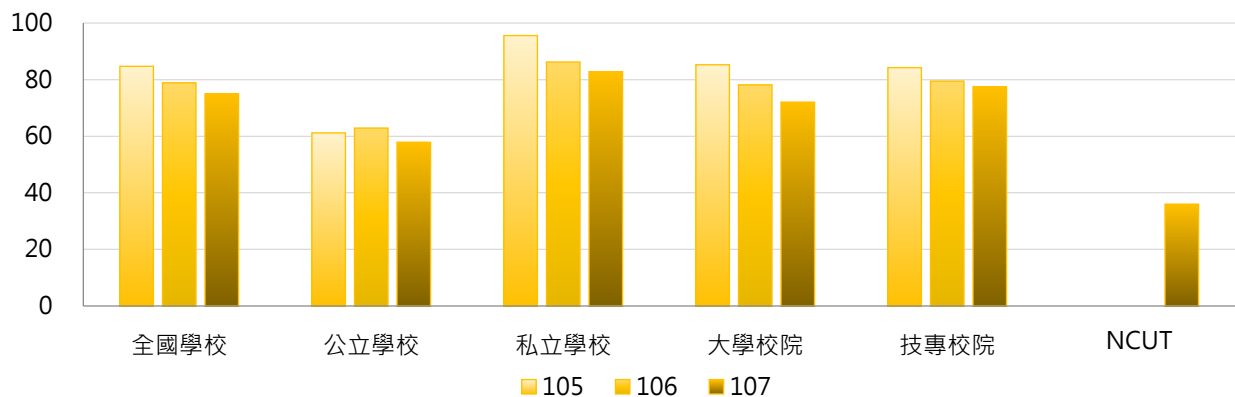
< 提供低收入戶學生校內宿舍免費住宿，另提供中低收入戶學生校內宿舍優先住宿 >

### 1. 107學年度各類型學校【住宿優惠(萬元)】最高前三校

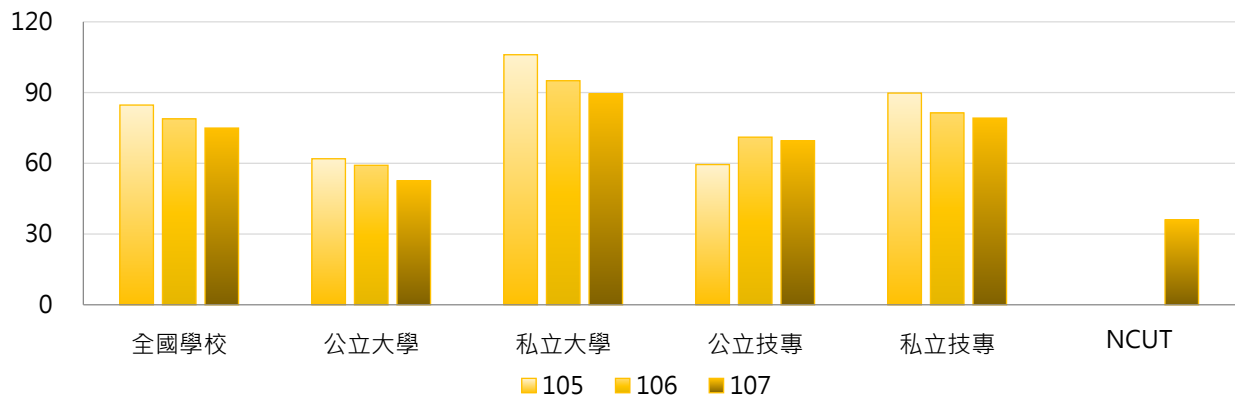
公立大學		私立大學		公立技專		私立技專	
NTU	259.01	PCCU	339.79	NKUST	237.56	CNU	604.62
NCCU	156.67	ISU	261.30	NFU	154.78	MKC	322.85
NTHU	139.33	DYU	253.10	NPUST	154.48	FY	304.70

### 2. 105~107學年度住宿優惠(萬元) - 不同類型學校

學年度	全國學校	公立學校	私立學校	大學校院	技專校院	NCUT
105	84.70	61.16	95.56	85.24	84.23	0.00
106	78.85	62.89	86.22	78.11	79.49	0.00
107	74.94	57.87	82.82	72.05	77.41	36.00



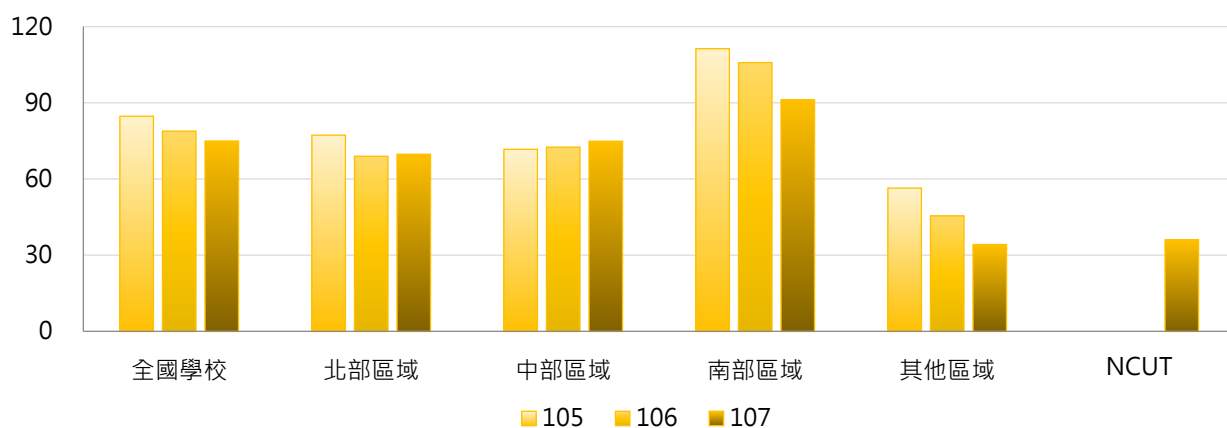
學年度	全國學校	公立大學	私立大學	公立技專	私立技專	NCUT
105	84.70	61.93	106.04	59.47	89.78	0.00
106	78.85	59.16	95.01	71.09	81.37	0.00
107	74.94	52.57	89.42	69.53	79.17	36.00





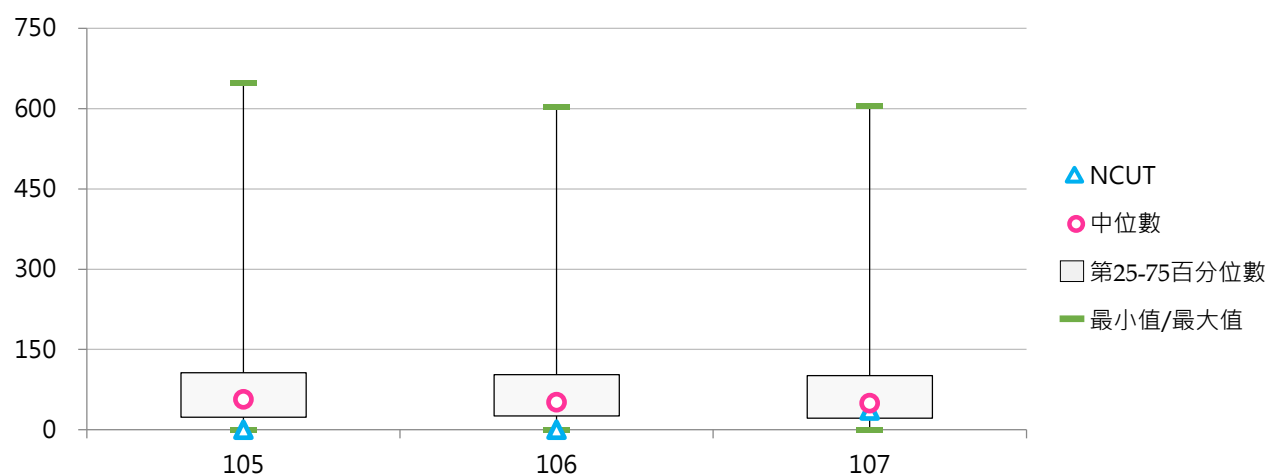
### 3. 105 ~ 107學年度住宿優惠(萬元) - 不同區域學校

學年度	全國學校	北部區域	中部區域	南部區域	其他區域	NCUT
105	84.70	77.27	71.71	111.29	56.44	0.00
106	78.85	68.96	72.54	105.81	45.45	0.00
107	74.94	69.73	74.87	91.17	34.21	36.00



### 4. 105 ~ 107學年度住宿優惠(萬元) - 排序百分位數

學年度	最小值	第25百分位數	中位數	第75百分位數	最大值	NCUT
105	0.00	23.60	56.92	106.50	647.10	0.00
106	0.00	26.24	51.60	102.98	603.90	0.00
107	0.00	21.78	49.72	101.26	604.62	36.00



## (六) 每生平均住宿優惠(元)

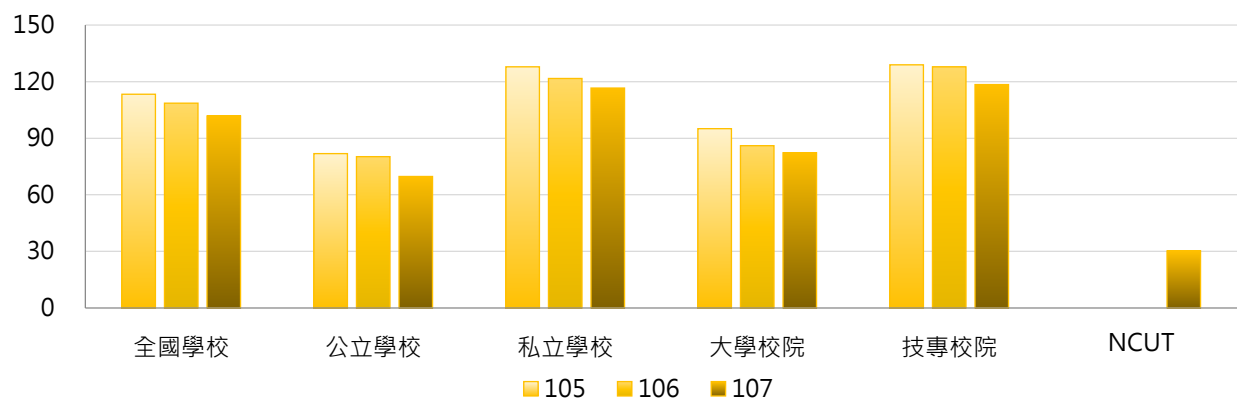
< 住宿優惠經費 / 全校在學學生數 >

### 1. 107學年度各類型學校【每生平均住宿優惠(元)】最高前三校

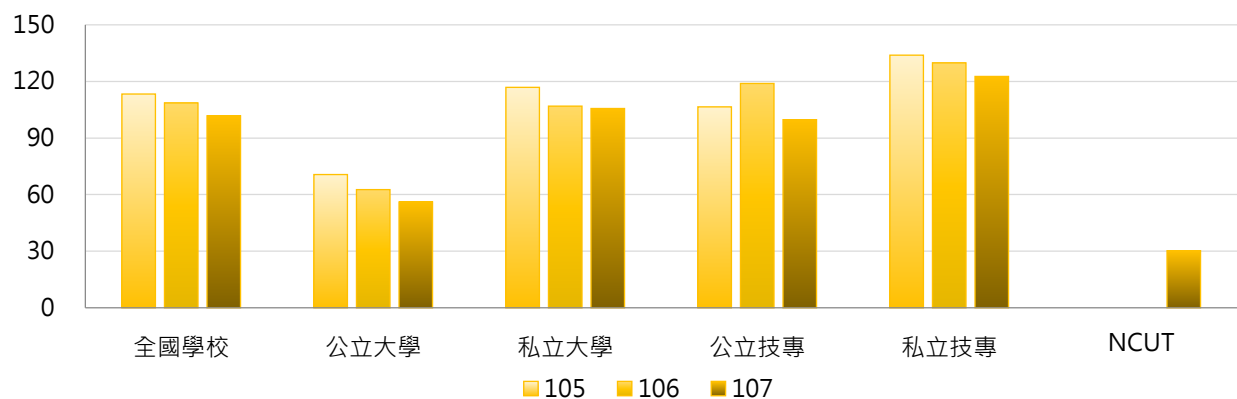
公立大學		私立大學		公立技專		私立技專	
NTTU	210	HCU	272	TCPA	327	MKC	755
NIU	156	UKN	257	NTIN	154	CTCN	563
NCCU	96	DYU	245	NTUNHS	152	HWH	545

### 2. 105~107學年度每生平均住宿優惠(元) - 不同類型學校

學年度	全國學校	公立學校	私立學校	大學校院	技專校院	NCUT
105	113	82	128	95	129	0
106	109	80	122	86	128	0
107	102	70	117	82	118	30



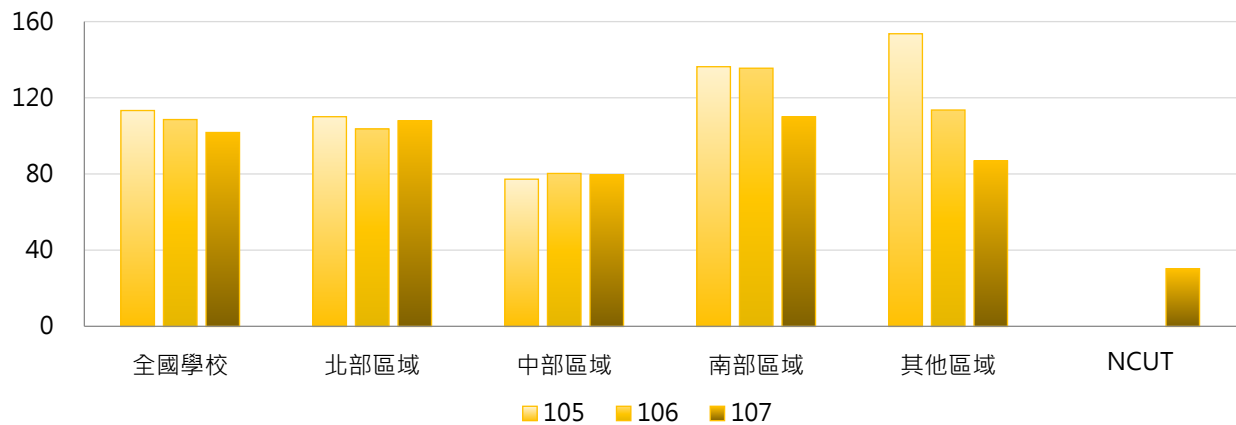
學年度	全國學校	公立大學	私立大學	公立技專	私立技專	NCUT
105	113	71	117	106	134	0
106	109	63	107	119	130	0
107	102	56	106	100	123	30





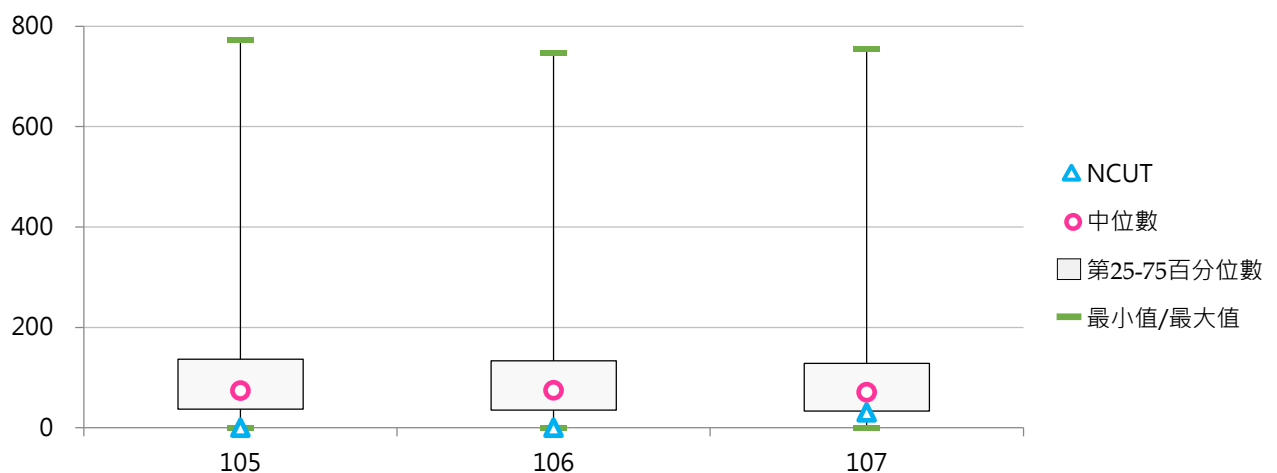
### 3. 105 ~ 107學年度每生平均住宿優惠(元) - 不同區域學校

學年度	全國學校	北部區域	中部區域	南部區域	其他區域	NCUT
105	113	110	77	136	154	0
106	109	104	80	136	114	0
107	102	108	80	110	87	30



### 4. 105 ~ 107學年度每生平均住宿優惠(元) - 排序百分位數

學年度	最小值	第25百分位數	中位數	第75百分位數	最大值	NCUT
105	0	38	74	137	772	0
106	0	36	74	133	746	0
107	0	33	71	129	755	30



## (七) 工讀助學金(萬元)

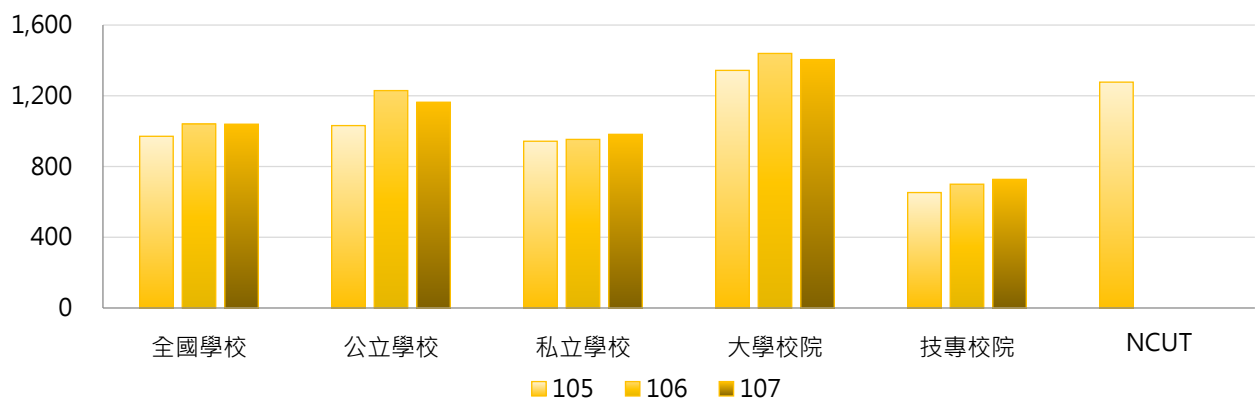
< 依學校工讀助學金辦法辦理 >

### 1. 107學年度各類型學校【工讀助學金(萬元)】最高前三校

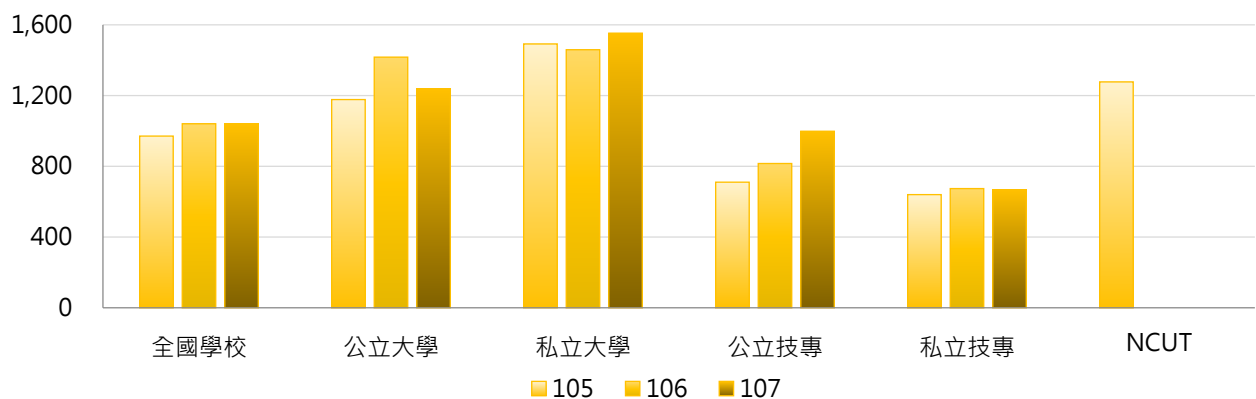
公立大學		私立大學		公立技專		私立技專	
CCU	7,485.39	FJU	6,718.53	NFU	2,918.09	CYUT	3,335.44
NSYSU	5,129.74	TKU	5,032.48	NTUST	2,917.75	STUST	2,902.98
NCCU	5,028.67	SCU	5,032.48	NKUST	2,756.13	CSU	2,851.40

### 2. 105~107學年度工讀助學金(萬元) - 不同類型學校

學年度	全國學校	公立學校	私立學校	大學校院	技專校院	NCUT
105	970.89	1,031.39	942.96	1,343.49	652.82	1,277.09
106	1,040.47	1,229.28	953.33	1,439.28	700.02	0.00
107	1,039.25	1,163.44	981.93	1,404.62	727.35	0.00

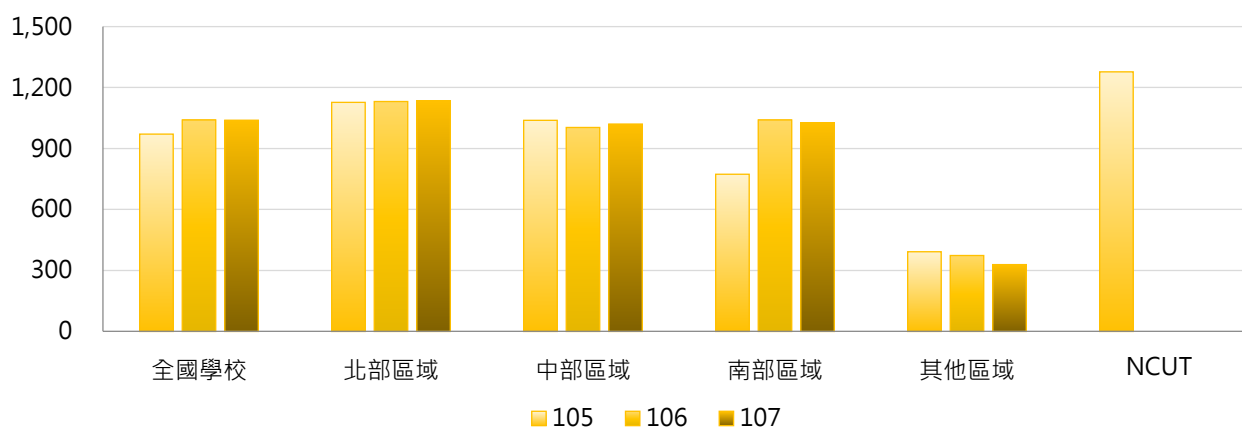


學年度	全國學校	公立大學	私立大學	公立技專	私立技專	NCUT
105	970.89	1,177.35	1,491.66	710.28	639.95	1,277.09
106	1,040.47	1,417.20	1,458.97	815.85	674.09	0.00
107	1,039.25	1,238.52	1,552.76	998.26	666.70	0.00



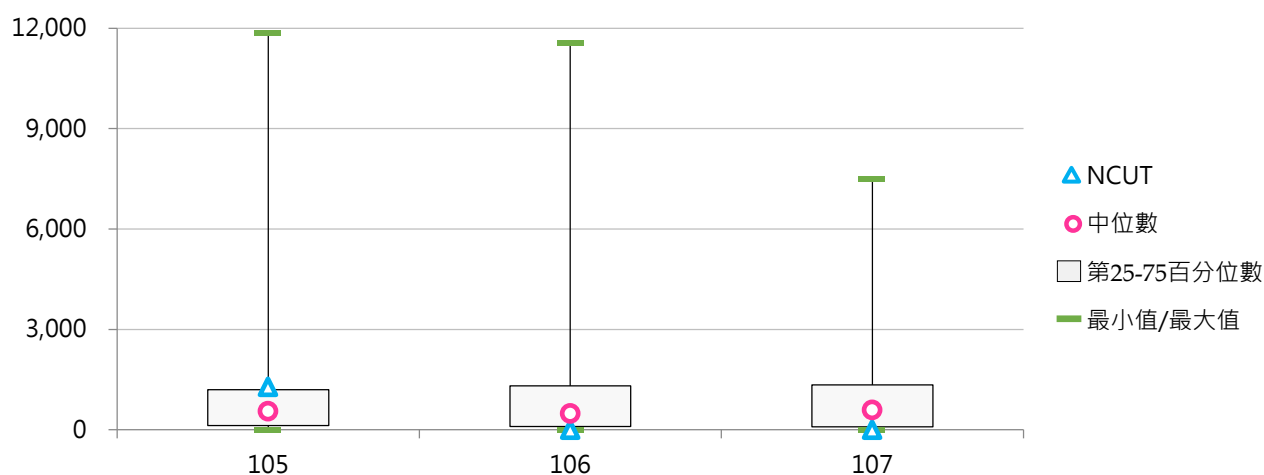
### 3. 105 ~ 107學年度工讀助學金(萬元) - 不同區域學校

學年度	全國學校	北部區域	中部區域	南部區域	其他區域	NCUT
105	970.89	1,127.03	1,038.71	773.43	392.12	1,277.09
106	1,040.47	1,131.23	1,003.54	1,040.43	373.67	0.00
107	1,039.25	1,135.05	1,020.36	1,026.39	328.91	0.00



### 4. 105 ~ 107學年度工讀助學金(萬元) - 排序百分位數

學年度	最小值	第25百分位數	中位數	第75百分位數	最大值	NCUT
105	0.00	130.51	553.22	1,202.39	11,864.48	1,277.09
106	0.00	95.21	488.85	1,311.74	11,554.24	0.00
107	0.00	92.45	592.57	1,346.74	7,485.39	0.00



## (八) 每生平均工讀助學金(元)

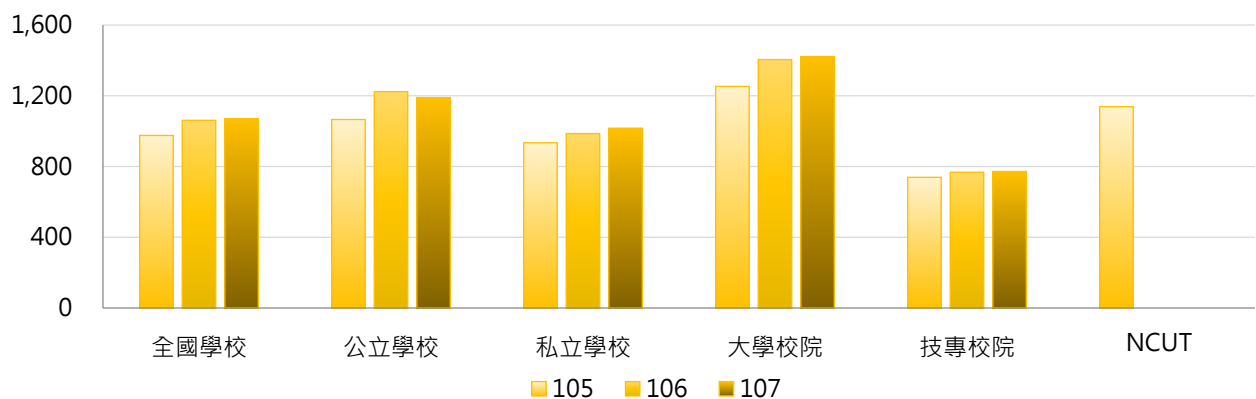
< 工讀助學金 / 全校在學學生數 >

### 1. 107學年度各類型學校【每生平均工讀助學金(元)】最高前三校

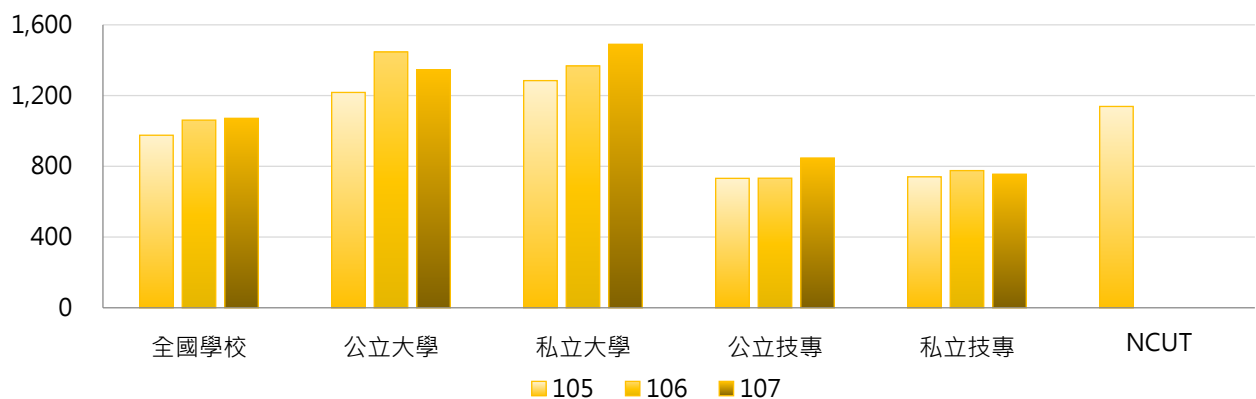
公立大學		私立大學		公立技專		私立技專	
CCU	6,608	HCU	4,571	NFU	2,783	TMUST	3,223
NSYSU	5,443	DILA	3,801	NTUST	2,620	TCUST	2,417
NCCU	3,077	SCU	3,213	NPUST	1,494	CYUT	2,136

### 2. 105~107學年度每生平均工讀助學金(元) - 不同類型學校

學年度	全國學校	公立學校	私立學校	大學校院	技專校院	NCUT
105	976	1,066	934	1,253	739	1,138
106	1,061	1,223	986	1,405	768	0
107	1,071	1,190	1,017	1,422	772	0

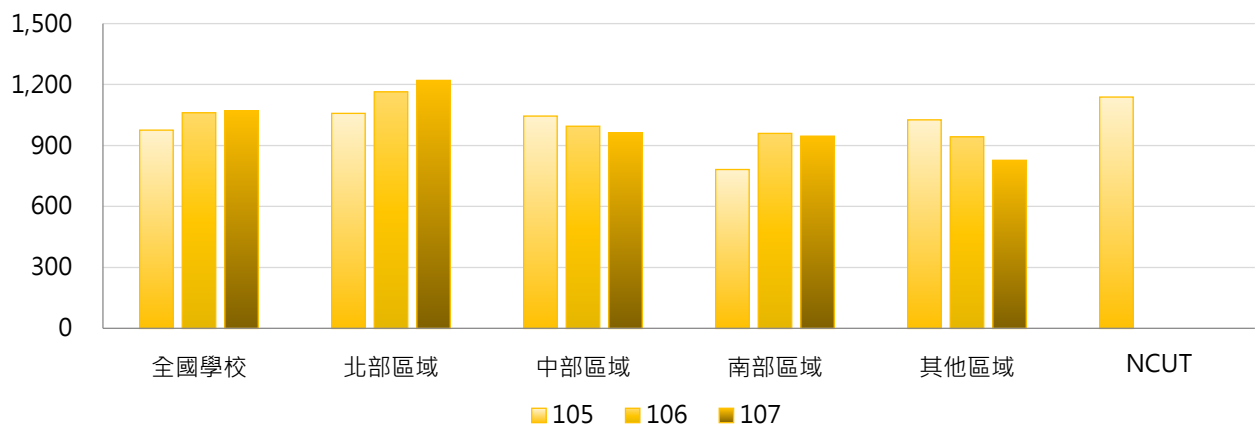


學年度	全國學校	公立大學	私立大學	公立技專	私立技專	NCUT
105	976	1,218	1,284	732	741	1,138
106	1,061	1,446	1,367	733	776	0
107	1,071	1,345	1,490	847	755	0



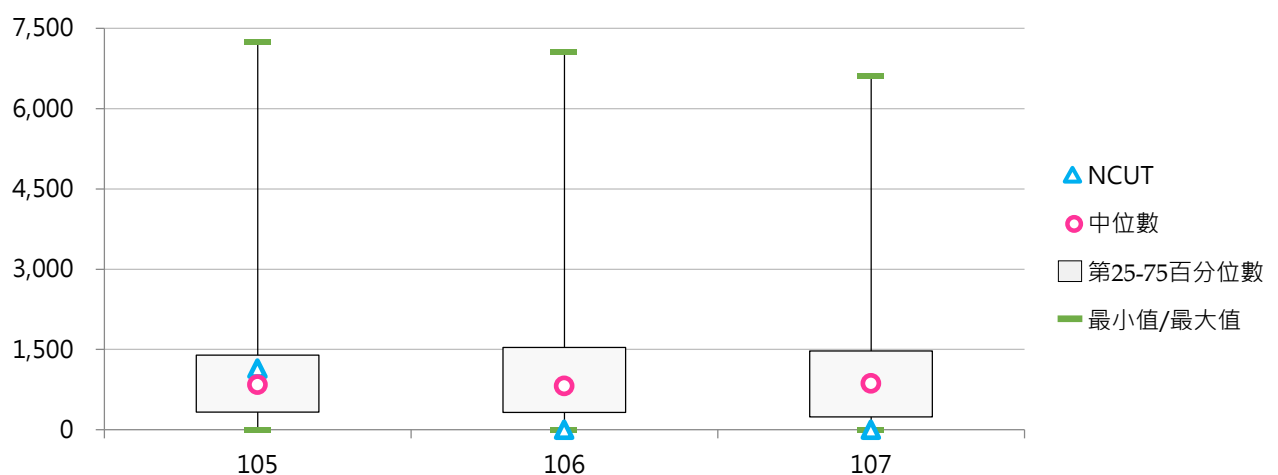
### 3. 105 ~ 107學年度每生平均工讀助學金(元) - 不同區域學校

學年度	全國學校	北部區域	中部區域	南部區域	其他區域	NCUT
105	976	1,058	1,045	782	1,026	1,138
106	1,061	1,164	995	960	943	0
107	1,071	1,220	963	946	827	0



### 4. 105 ~ 107學年度每生平均工讀助學金(元) - 排序百分位數

學年度	最小值	第25百分位數	中位數	第75百分位數	最大值	NCUT
105	0	333	844	1,398	7,247	1,138
106	0	323	817	1,536	7,066	0
107	0	240	865	1,474	6,608	0



## (九) 研究生獎助學金(萬元)

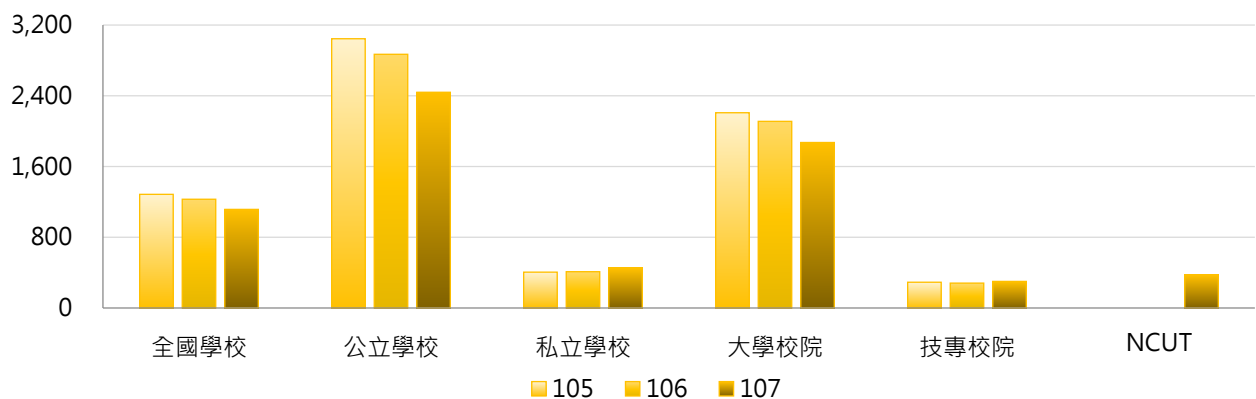
< 依學校研究生獎助學金辦法辦理 >

### 1. 107學年度各類型學校【研究生獎助學金(萬元)】最高前三校

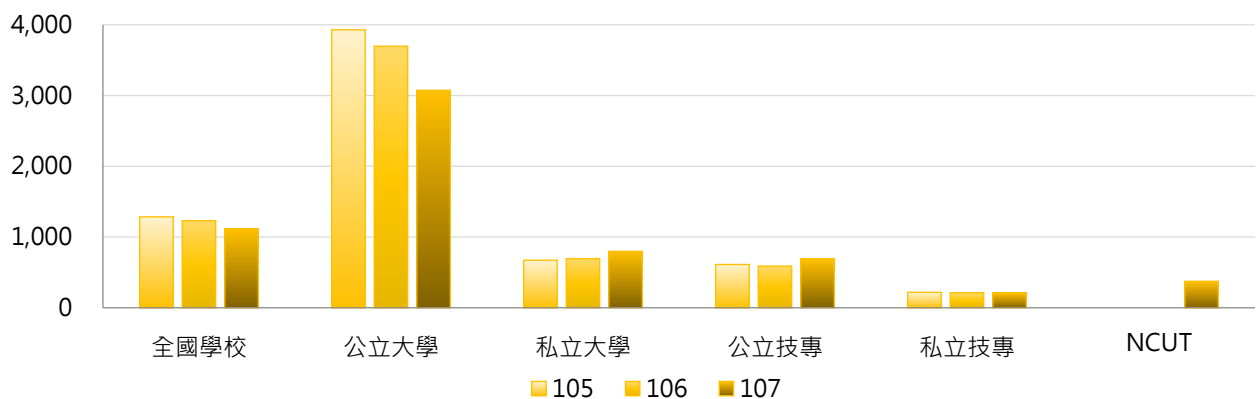
公立大學		私立大學		公立技專		私立技專	
NTU	19,007	YZU	4,487	NTUT	2,619	STUST	4,342
NTHU	12,871	TMU	4,365	NPUST	2,518	MCUT	1,335
NCTU	9,642	CGU	2,893	NTUST	1,318	CYUT	1,000

### 2. 105~107學年度研究生獎助學金(萬元) - 不同類型學校

學年度	全國學校	公立學校	私立學校	大學校院	技專校院	NCUT
105	1,285	3,045	406	2,208	292	0
106	1,230	2,869	411	2,111	282	0
107	1,115	2,440	453	1,872	301	375



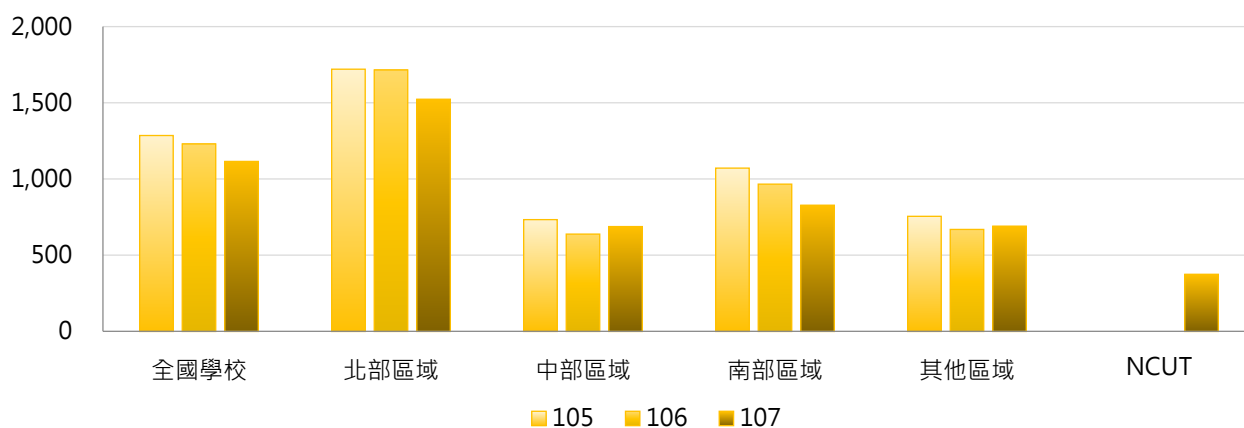
學年度	全國學校	公立大學	私立大學	公立技專	私立技專	NCUT
105	1,285	3,929	673	612	219	0
106	1,230	3,698	695	590	212	0
107	1,115	3,075	799	693	212	375





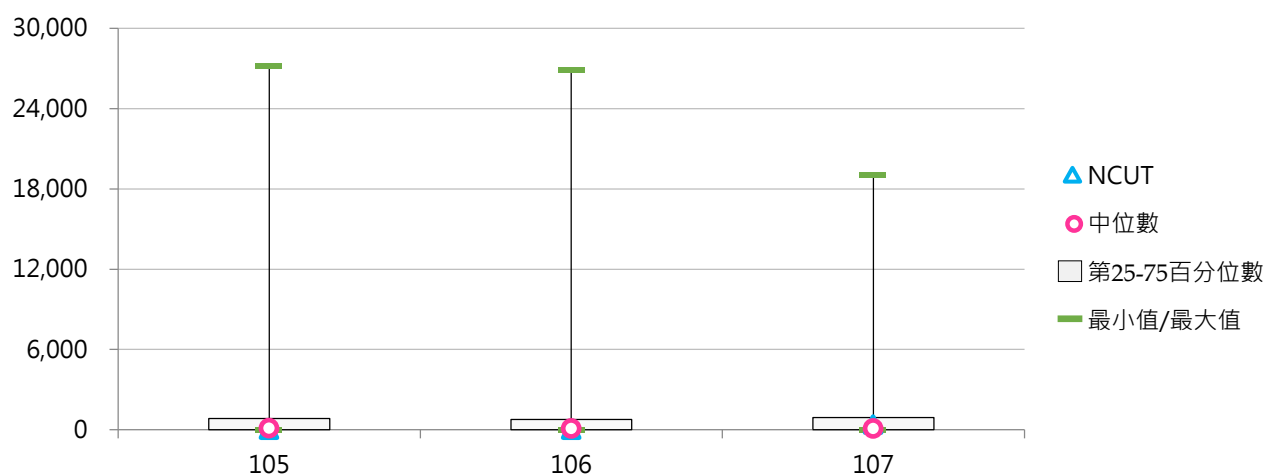
### 3. 105 ~ 107學年度研究生獎助學金(萬元) - 不同區域學校

學年度	全國學校	北部區域	中部區域	南部區域	其他區域	NCUT
105	1,285	1,720	734	1,071	755	0
106	1,230	1,715	639	966	669	0
107	1,115	1,523	688	828	691	375



### 4. 105 ~ 107學年度研究生獎助學金(萬元) - 排序百分位數

學年度	最小值	第25百分位數	中位數	第75百分位數	最大值	NCUT
105	0	4	126	838	27,217	0
106	0	4	100	773	26,854	0
107	0	4	104	912	19,007	375



## (十) 每生平均研究生獎助學金(元)

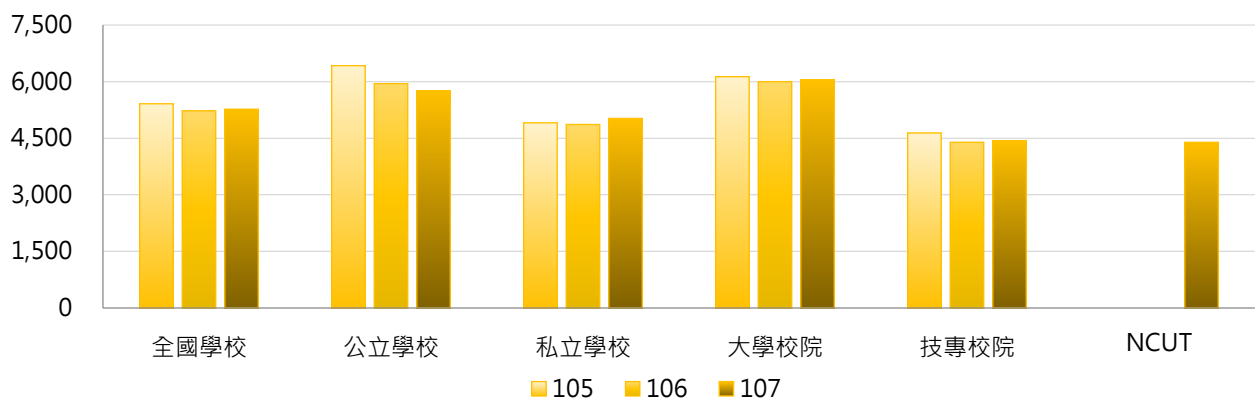
< 研究生獎助學金 / 研究生(碩士班(日間)、碩士在職專班、博士班)學生數 >

### 1. 107學年度各類型學校【每生平均研究生獎助學金(元)】最高前三校

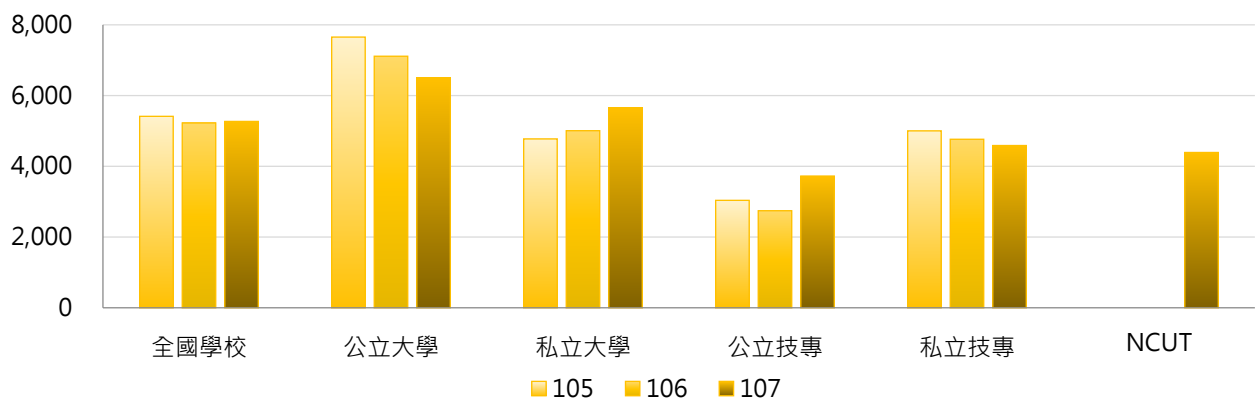
公立大學		私立大學		公立技專		私立技專	
NYMU	18,754	TMU	31,702	NPUST	13,894	STUST	32,921
NTOU	17,190	YZU	25,364	NFU	7,320	TCUST	32,179
NTPU	17,074	DYU	21,146	NTUT	5,166	MCUT	27,347

### 2. 105~107學年度每生平均研究生獎助學金(元) - 不同類型學校

學年度	全國學校	公立學校	私立學校	大學校院	技專校院	NCUT
105	5,413	6,422	4,908	6,131	4,639	0
106	5,225	5,947	4,864	5,999	4,392	0
107	5,269	5,759	5,024	6,049	4,428	4,391



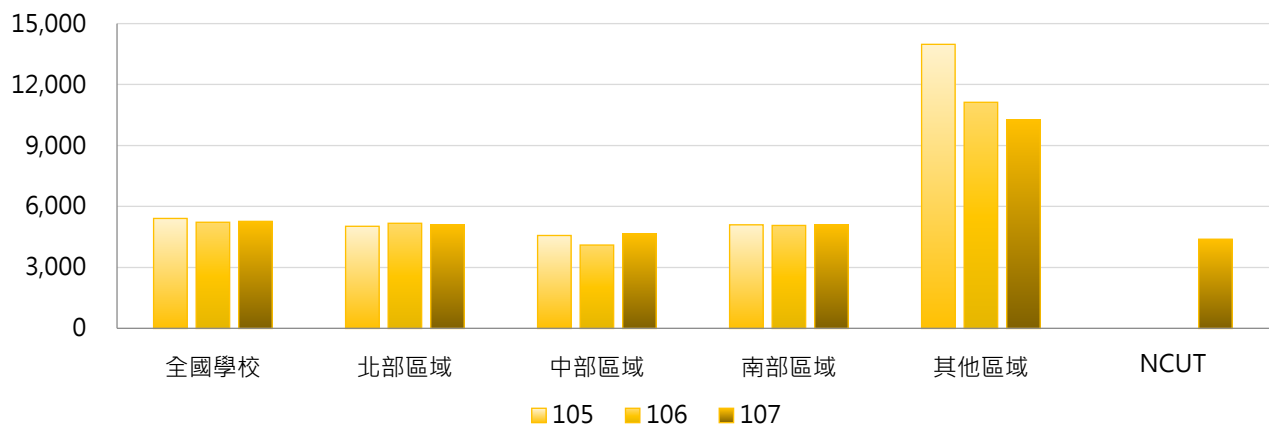
學年度	全國學校	公立大學	私立大學	公立技專	私立技專	NCUT
105	5,413	7,653	4,774	3,038	5,002	0
106	5,225	7,112	5,006	2,744	4,765	0
107	5,269	6,499	5,649	3,725	4,588	4,391





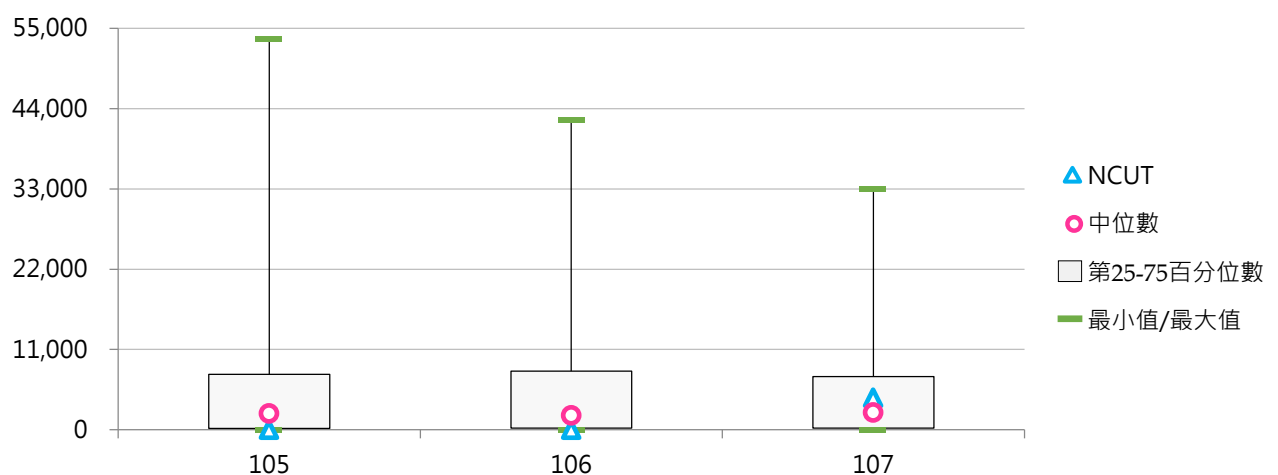
### 3. 105 ~ 107學年度每生平均研究生獎助學金(元) - 不同區域學校

學年度	全國學校	北部區域	中部區域	南部區域	其他區域	NCUT
105	5,413	5,027	4,574	5,098	13,978	0
106	5,225	5,175	4,104	5,068	11,127	0
107	5,269	5,091	4,662	5,100	10,256	4,391



### 4. 105 ~ 107學年度每生平均研究生獎助學金(元) - 排序百分位數

學年度	最小值	第25百分位數	中位數	第75百分位數	最大值	NCUT
105	0	185	2,253	7,597	53,452	0
106	0	234	1,962	8,021	42,379	0
107	0	237	2,357	7,294	32,921	4,391



## 陸 國立學校財務分析

### 統計說明



#### 【統計對象】

全國47所國立大專校院，包含教育大學，但不包括臺北市立大學、空中大學及軍警校院。其中國立高雄海洋科技大學、國立高雄第一科技大學、國立高雄應用科技大學於107年2月1日合併成為國立高雄科技大學，其數據係以三校整併統計整理。

#### 【總收入】

係指國立學校【業務總收入】，為學校收支餘絀決算表之「業務收入」與「業務外收入」之合計數。

#### 【資產負債】

總資產金額：係指資產總額扣除代管資產淨額。

負債金額：係指負債總額扣除應付代管資產。

因代管資產非屬學校財產，應付代管資產非屬學校負債，故予以扣除。

#### 【可用資金】

係指學校短期內可自由運用之資金，依「國立大學校務基金管理及監督辦法」第10條第2項規定，可用資金指現金(含銀行存款)加上短期可變現資產及扣除短期須償還負債之合計數。指標公式 = 現金(含銀行存款) + 短期可變現資產 - 短期須償還負債。

短期可變現資產 = 流動金融資產 + 應收款項淨額 + 短期貸墊款

短期須償還負債 = 流動負債 - 預收收入屬指定經常門支出捐贈款已提撥準備金之部 + 存入保證金 + 應付保管款 + 暫收及待結轉帳項

#### 【現金增減情形】

國立學校決算之【當年度現金增減情形】，係指學校於一個年度內，透過業務活動、投資活動及融資活動而產生之現金及約當現金數流入和流出之總量。

(1) 業務活動之淨現金流入(出)：係指投資、融資活動及匯率影響以外，列入本期收支計算之交易及其他事項所產生之現金及約當現金(包括現金及自投資日起3個月內到期或清償之債權證券)之流入與流出。

(2) 投資活動之淨現金流入(出)：係指取得及處分約當現金以外之流動金融資產、長期投資、固定資產、遞耗資產、無形資產、非業務資產、什項資產、待整理資產，及減少約當現金以外之長期應收款、遞延費用，所產生之現金流入流出。

(3) 融資活動之淨現金流入(出)：係指增加及減少債務、其他負債、基金、公積，填補短絀，所產生之現金流入與流出。

#### 【學雜費收入占總收入比率(%)】

指標公式 = 學雜費收入 / 學校總收入

係指學校收入來源中，仰賴學雜費收入之比率，比率愈高顯示學校愈易受招生情形，影響整體收入。



### 【負債占總資產比率(%)】

指標公式 = (負債總額 - 應付代管資產) / (資產總額 - 代管資產淨額)

表示負債總額在資產總額中的比重，用於測度學校總資產中由債權人提供資金比率的大小；比率愈高，顯示其財務結構愈不安全。

### 【速動比率(%)】

指標公式 = (流動資產 - 存貨 - 預付款項) / 流動負債

分析學校流動負債由流動性較高之流動資產償還之能力，此一指標比流動比率更能體現償還短期債務能力；比率愈高，顯示對短期債權人較有保障。

### 【營運活動淨現金流量占流動負債比率(%)】

指標公式 = 營運活動淨現金流量 / 流動負債

現金為所有流動資產中流動性最高之科目，此一比率用於分析學校以營運業務產生現金賸餘償還流動負債之能力高低。若為負數，顯示營運活動產生現金短絀，償還流動負債另需仰賴投資活動或融資活動現金挹注。

### 【資料來源】

109年7月31日整理自教育部大專校院校務資訊公開平臺：資料由【教育部會計處】提供，並以學校決算數為主。

### 【備註說明】

可用資金較低之學校，表示學校用以支應經常性支出(如教學成本、人事費用、水電費等各項支出)與工程款項之資金較不充裕，學校如有投資活動(如興建工程)等之資金需求，上開資金又不足以挹注時，恐須處分固定資產或透過舉借債務等方式因應。

當年度現金(含銀行存款)增減情形小計數如果為負值，表示學校該年度營運活動及融資活動所產生之淨現金，不足以支應該學年度之投資活動(如購置固定資產)所需，須仰賴歷年滾存之現金支應，又上開資訊僅表達一個年度之現金增減情形，如當年度有興建或處分不動產等，皆會使現金異常增減，爰應參酌歷年資料作綜合評估。

單項財務指標欠佳，並不表示學校整體財務狀況異常，仍應配合歷年財務報表之資訊及非財務資訊作綜合判斷。

## 一、主要收入與資產負債

### (一) 業務總收入金額(百萬元)

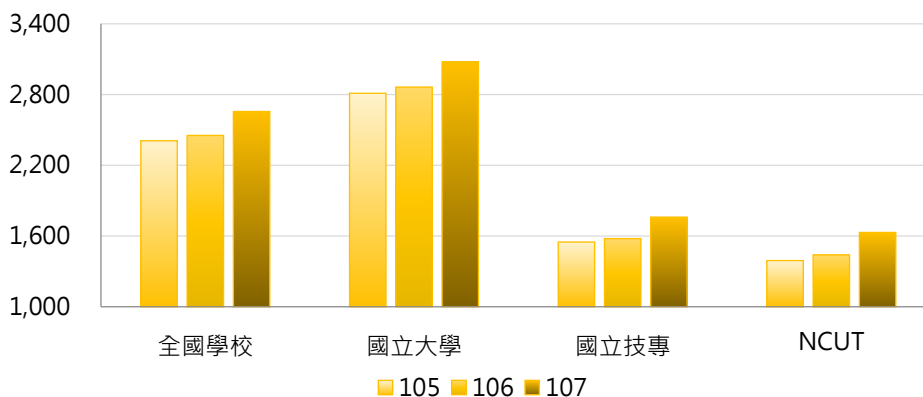
< 國立學校業務總收入，為學校收支餘絀決算表中「業務收入」與「業務外收入」之合計數 >

#### 1. 107年度各類型學校【業務總收入金額(百萬元)】最高前三校

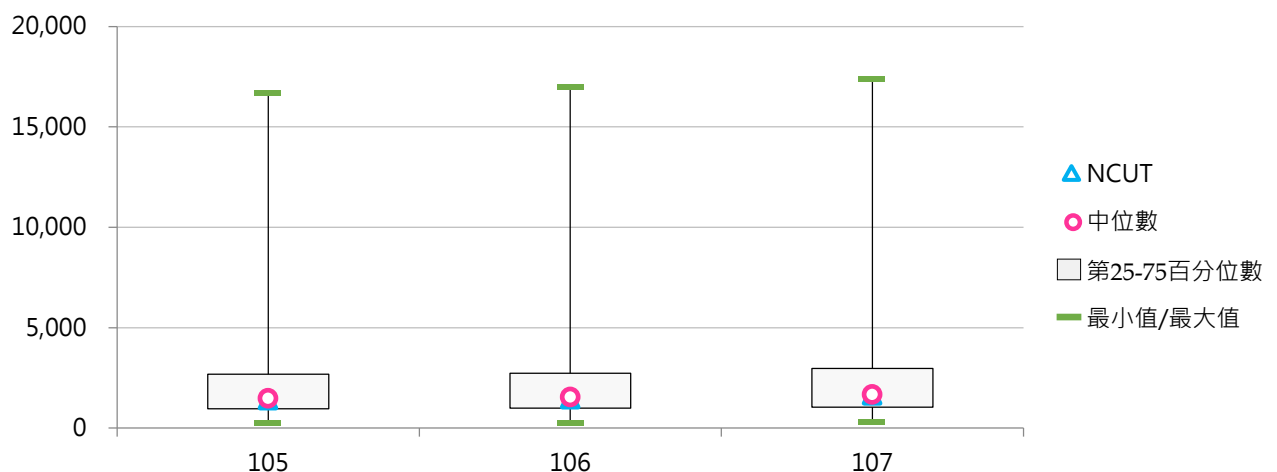
國立大學		國立技專	
NTU	17,385.57	NKUST	4,992.43
NCKU	9,432.14	NTUST	3,234.99
NTHU	6,870.74	NTUT	3,160.73

#### 2. 105 ~ 107年度業務總收入金額(百萬元)

年度	全國學校	國立大學	國立技專	NCUT
105	2,407.89	2,810.47	1,549.07	1,391.95
106	2,453.30	2,863.37	1,578.47	1,439.80
107	2,656.30	3,076.25	1,760.42	1,630.47



年度	最小值	第25百分位數	中位數	第75百分位數	最大值	NCUT
105	271.19	961.41	1,486.12	2,677.02	16,679.24	1,391.95
106	275.29	992.00	1,547.93	2,735.84	16,976.77	1,439.80
107	321.19	1,050.80	1,677.86	2,975.42	17,385.57	1,630.47



## (二) 學雜費收入金額(百萬元)

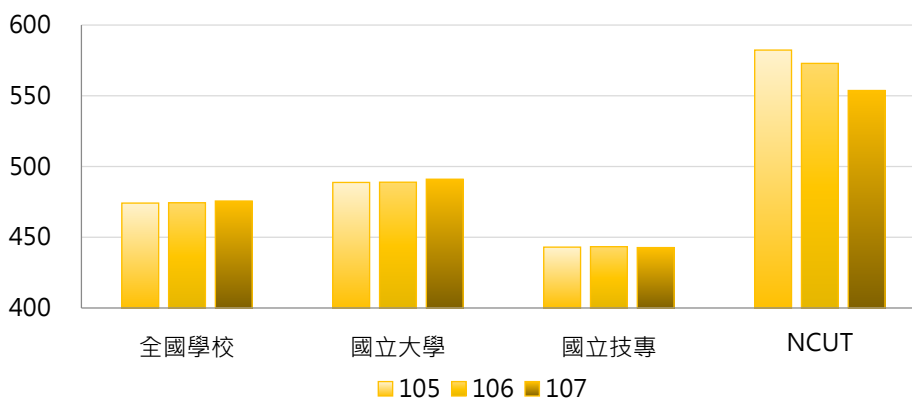
< 國立學校學雜費收入，其中不包括學雜費減免金額 >

### 1. 107年度各類型學校【學雜費收入金額(百萬元)】最高前三校

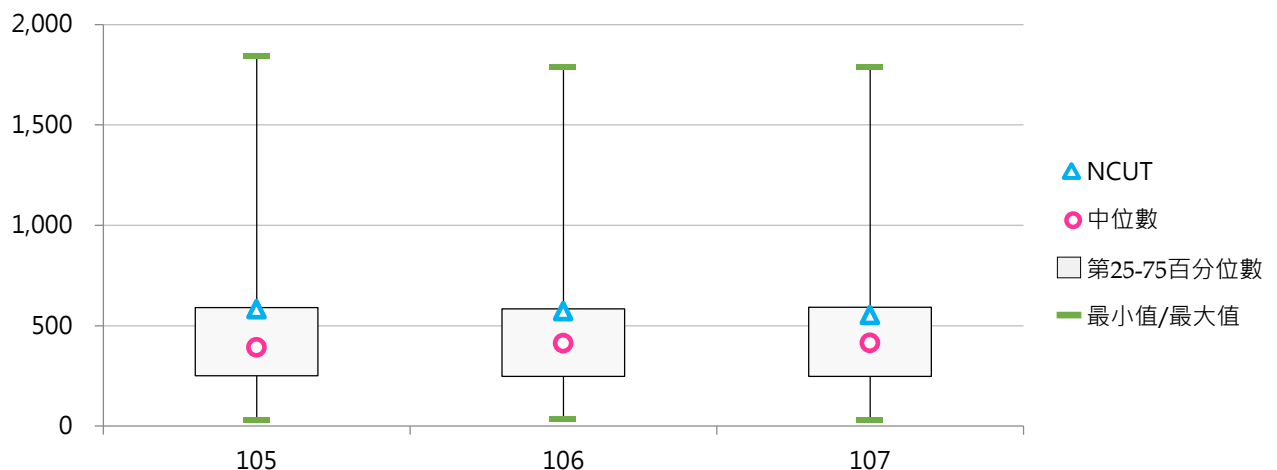
國立大學		國立技專	
NTU	1,789.48	NKUST	1,351.85
NCKU	1,145.12	NTUT	752.94
NCCU	1,066.51	NUTC	669.76

### 2. 105~107年度學雜費收入金額(百萬元)

年度	全國學校	國立大學	國立技專	NCUT
105	474.16	488.75	443.03	582.29
106	474.37	488.92	443.35	572.89
107	475.61	491.03	442.71	553.73



年度	最小值	第25百分位數	中位數	第75百分位數	最大值	NCUT
105	28.42	250.20	392.81	591.20	1,840.09	582.29
106	32.79	248.15	412.67	583.30	1,787.48	572.89
107	31.49	247.88	414.89	592.37	1,789.48	553.73



### (三) 總資產金額(百萬元)

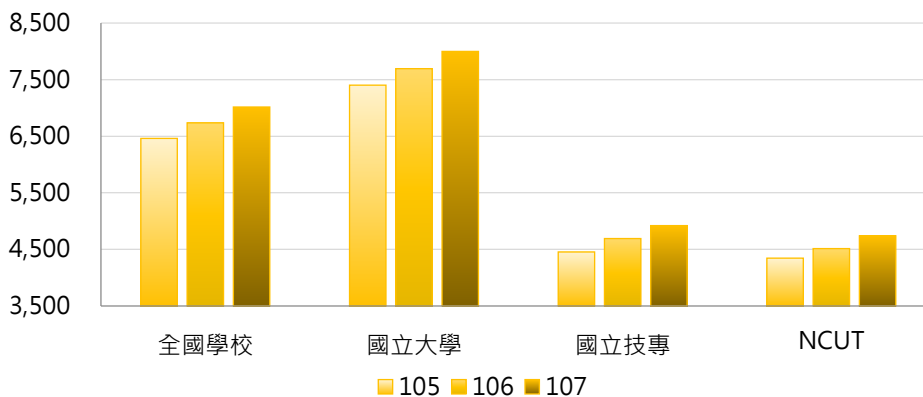
< 國立學校總資產金額：亦即資產總額扣除代管資產淨額 >

#### 1. 107年度各類型學校【總資產金額(百萬元)】最高前三校

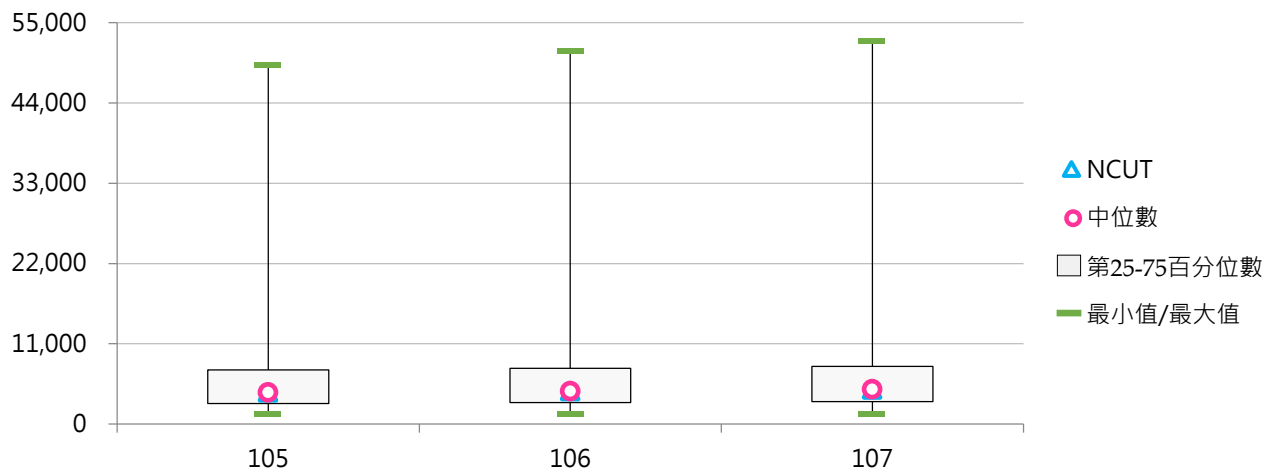
國立大學		國立技專	
NTU	52,400.31	NKUST	15,188.62
NCKU	21,516.50	NTUT	9,560.39
NTHU	18,242.01	NTUST	6,668.90

#### 2. 105~107年度總資產金額(百萬元)

年度	全國學校	國立大學	國立技專	NCUT
105	6,461.33	7,401.95	4,454.66	4,345.78
106	6,735.67	7,693.61	4,692.06	4,514.57
107	7,016.00	7,998.18	4,920.67	4,740.83



年度	最小值	第25百分位數	中位數	第75百分位數	最大值	NCUT
105	1,355.77	2,825.62	4,345.78	7,411.67	49,224.74	4,345.78
106	1,394.73	2,963.18	4,514.57	7,661.95	51,161.13	4,514.57
107	1,434.08	3,071.39	4,763.28	7,892.04	52,400.31	4,740.83



#### (四) 負債金額(百萬元)

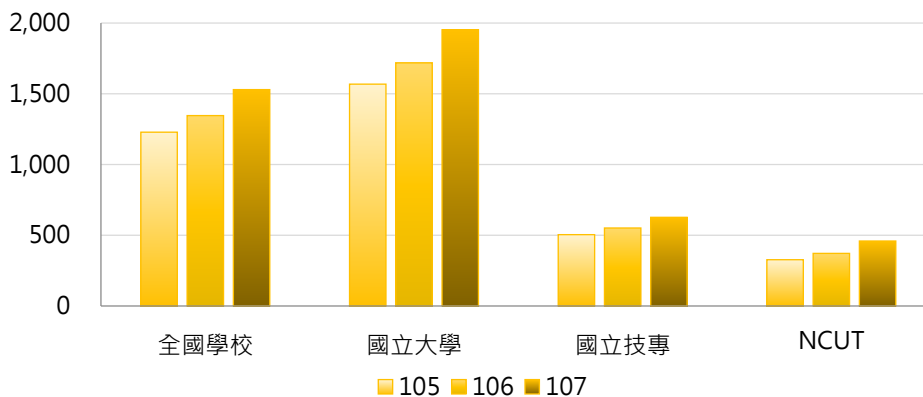
< 國立學校負債金額，亦即負債總額扣除應付代管資產 >

##### 1. 107年度各類型學校【負債金額(百萬元)】最低前三校

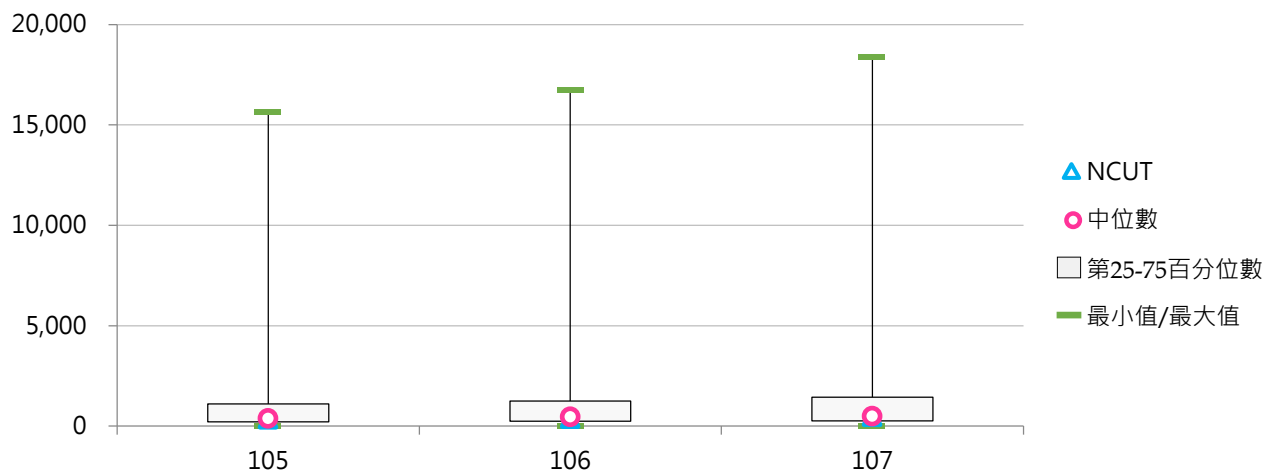
國立大學		國立技專	
TNNUA	64.06	NTIN	22.39
NTUPES	114.94	NTC	57.32
NTSU	176.73	NPU	63.87

##### 2. 105~107年度負債金額(百萬元)

年度	全國學校	國立大學	國立技專	NCUT
105	1,228.53	1,567.99	504.36	327.20
106	1,345.77	1,718.14	551.39	371.99
107	1,529.36	1,952.42	626.84	459.32



年度	最小值	第25百分位數	中位數	第75百分位數	最大值	NCUT
105	20.41	219.06	382.89	1,111.54	15,659.13	327.20
106	20.92	242.44	464.54	1,248.43	16,757.26	371.99
107	22.39	266.91	488.57	1,437.08	18,385.11	459.32



## 二、可用資金及現金增減

### (一) 可用資金(百萬元)

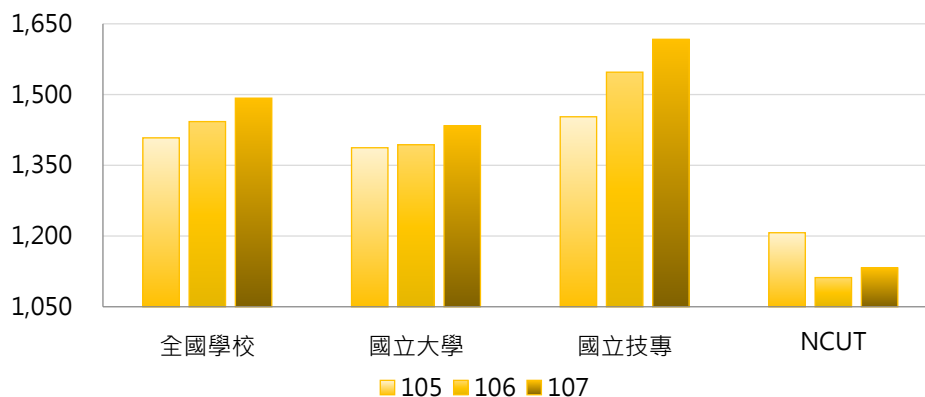
< 現金(含銀行存款) + 短期可變現資產 - 短期須償還負債 >

#### 1. 107年度各類型學校【可用資金(百萬元)】最高前三校

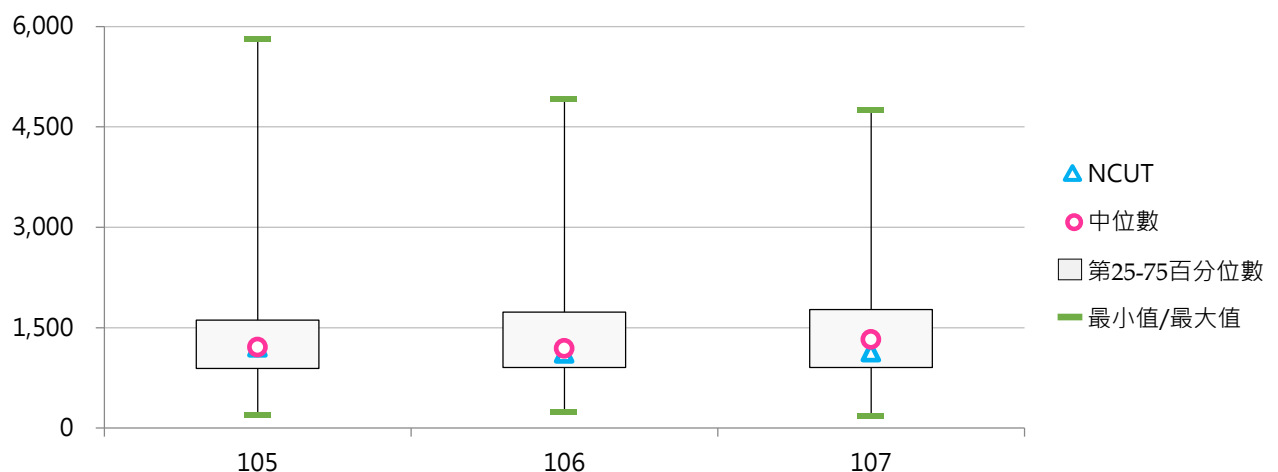
國立大學		國立技專	
NTU	4,757.74	NKUST	4,467.97
NPTU	2,924.22	NUTC	3,088.93
CCU	2,284.92	YUNTECH	2,415.53

#### 2. 105 ~ 107年度可用資金(百萬元)

年度	全國學校	國立大學	國立技專	NCUT
105	1,408.15	1,387.19	1,452.86	1,207.02
106	1,442.66	1,393.55	1,547.42	1,111.91
107	1,492.30	1,433.78	1,617.13	1,132.39



年度	最小值	第25百分位數	中位數	第75百分位數	最大值	NCUT
105	191.88	891.04	1,209.27	1,612.61	5,811.31	1,207.02
106	246.00	905.62	1,188.43	1,733.16	4,915.50	1,111.91
107	186.55	906.82	1,325.26	1,770.77	4,757.74	1,132.39





## (二) 業務活動之淨現金流入/出(百萬元)

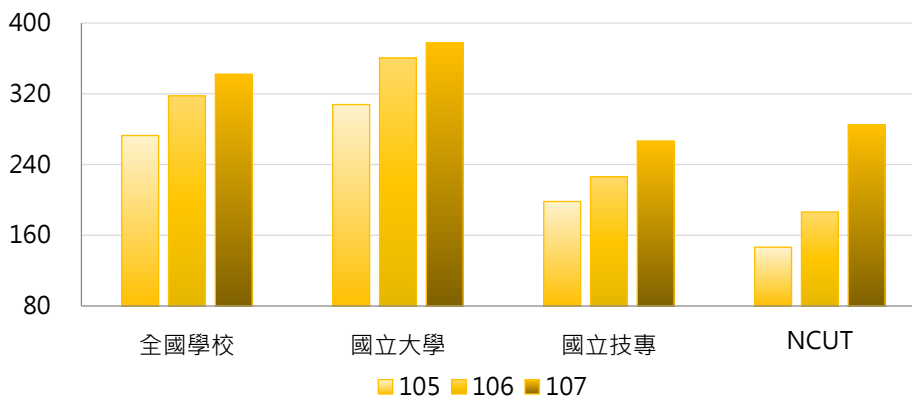
< 國立學校於一個年度內，透過業務活動而產生之現金及約當現金數流入和流出之總量 >

### 1. 107年度各類型學校【業務活動之淨現金流入/出(百萬元)】最高前三校

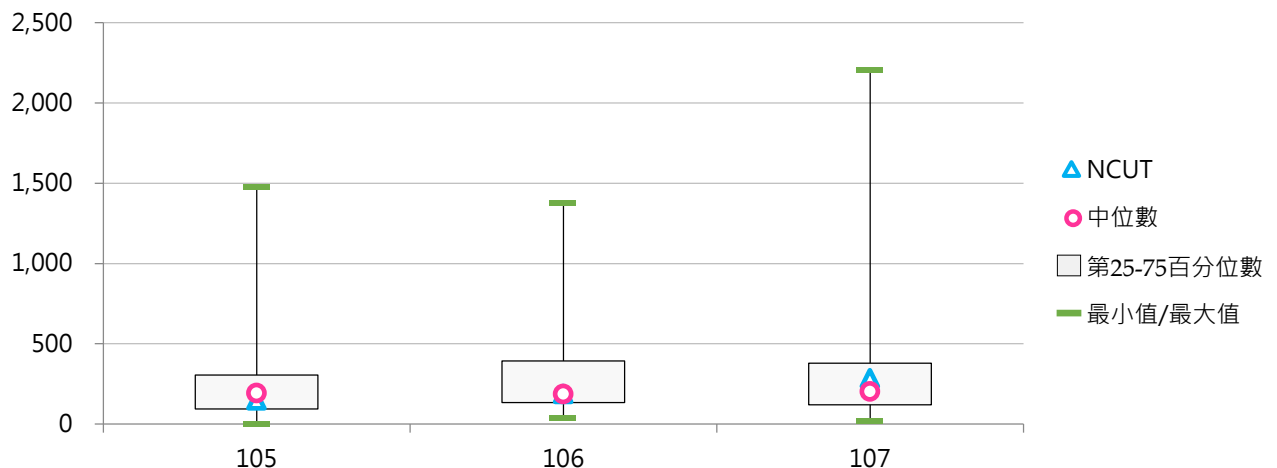
國立大學		國立技專	
NTU	2,203.14	NKUST	783.72
NCKU	1,445.54	NTUT	533.74
NTHU	1,383.70	NTUST	433.91

### 2. 105~107年度業務活動之淨現金流入/出(百萬元)

年度	全國學校	國立大學	國立技專	NCUT
105	272.80	307.78	198.18	146.51
106	317.63	360.47	226.23	186.30
107	342.14	377.56	266.57	285.00



年度	最小值	第25百分位數	中位數	第75百分位數	最大值	NCUT
105	3.02	95.47	193.62	305.76	1,475.37	146.51
106	36.11	133.46	186.46	392.73	1,379.37	186.30
107	21.20	120.25	203.76	378.89	2,203.14	285.00



### (三) 投資活動之淨現金流入/出(百萬元)

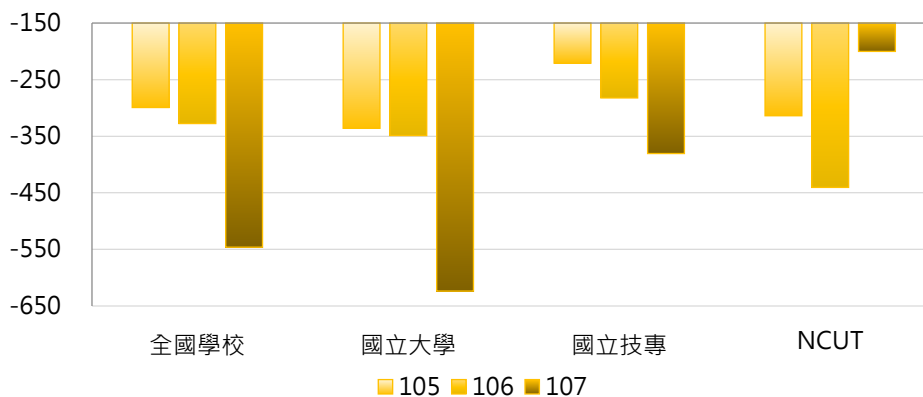
< 國立學校於一個年度內，透過投資活動而產生之現金及約當現金數流入和流出之總量 >

#### 1. 107年度各類型學校【投資活動之淨現金流入/出(百萬元)】最高前三校

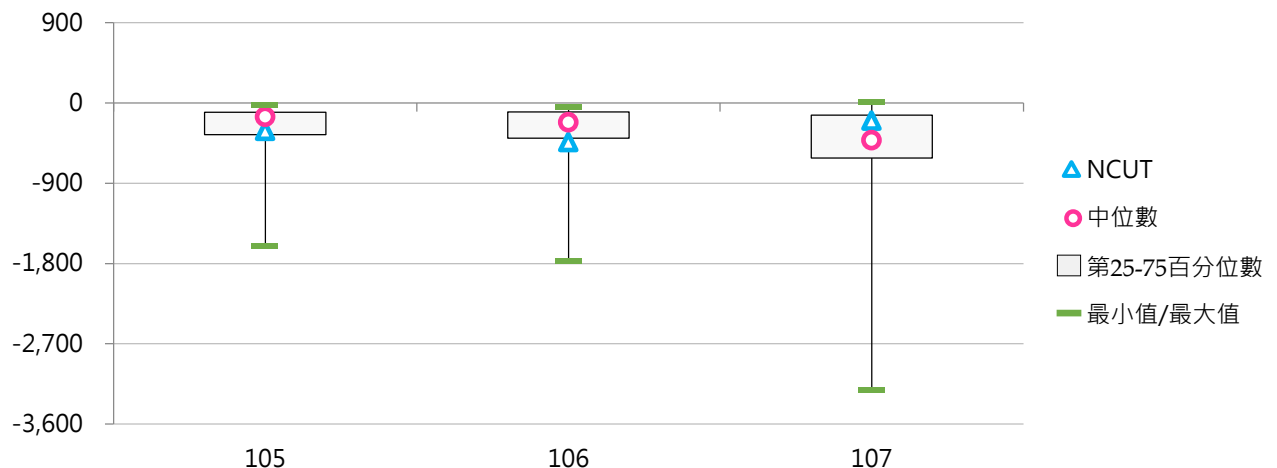
國立大學		國立技專	
NKNU	10.32	TCPA	-50.33
NQU	-55.33	NTIN	-64.25
NUU	-63.18	NTC	-70.29

#### 2. 105~107年度投資活動之淨現金流入/出(百萬元)

年度	全國學校	國立大學	國立技專	NCUT
105	-299.29	-336.01	-220.94	-313.84
106	-327.61	-348.83	-282.35	-440.44
107	-546.04	-623.60	-380.59	-200.16



年度	最小值	第25百分位數	中位數	第75百分位數	最大值	NCUT
105	-1,606.00	-354.95	-158.90	-104.16	-23.41	-313.84
106	-1,772.23	-394.98	-217.67	-100.79	-41.99	-440.44
107	-3,220.07	-619.95	-420.19	-138.34	10.32	-200.16



#### (四) 融資活動之淨現金流入/出(百萬元)

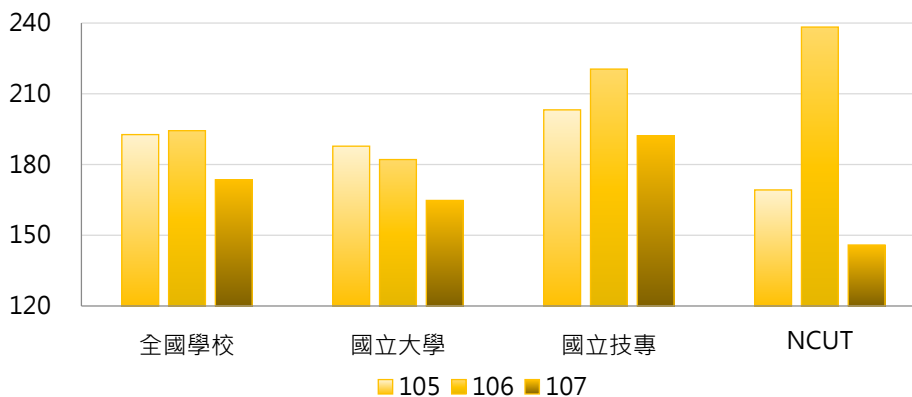
< 國立學校於一個年度內，透過融資活動而產生之現金及約當現金數流入和流出之總量 >

##### 1. 107年度各類型學校【融資活動之淨現金流入/出(百萬元)】最高前三校

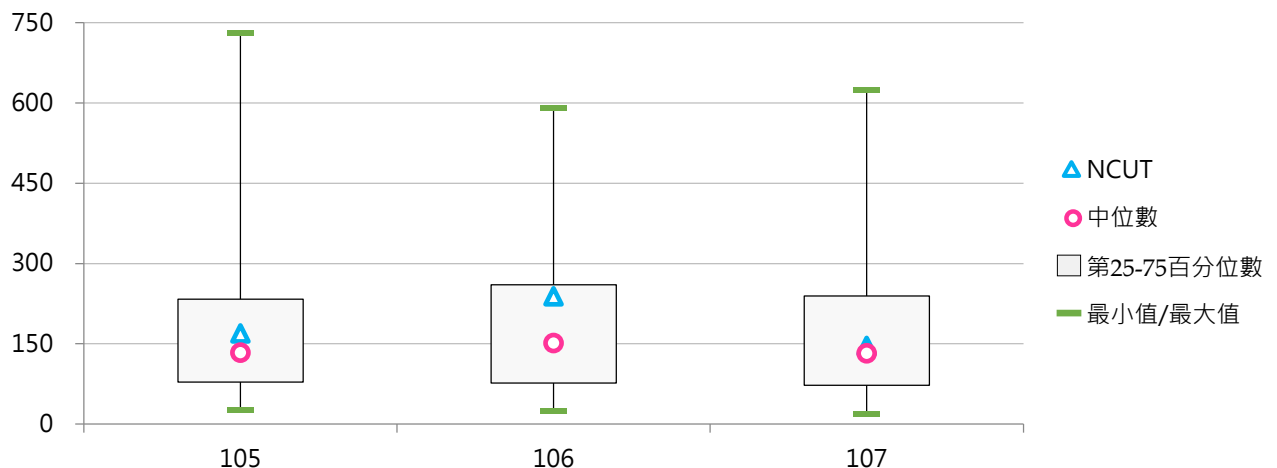
國立大學		國立技專	
NTU	624.14	NKUST	533.98
NCKU	391.42	NTUT	434.83
NCTU	372.32	NTUST	429.85

##### 2. 105~107年度融資活動之淨現金流入/出(百萬元)

年度	全國學校	國立大學	國立技專	NCUT
105	192.69	187.77	203.17	169.21
106	194.35	182.10	220.47	238.29
107	173.53	164.77	192.22	145.87



年度	最小值	第25百分位數	中位數	第75百分位數	最大值	NCUT
105	25.42	78.39	133.15	233.40	730.78	169.21
106	25.14	76.83	151.48	260.50	590.45	238.29
107	18.80	72.87	132.05	239.55	624.14	145.87



### 三、財務相關比率

#### (一) 學雜費收入占總收入比率

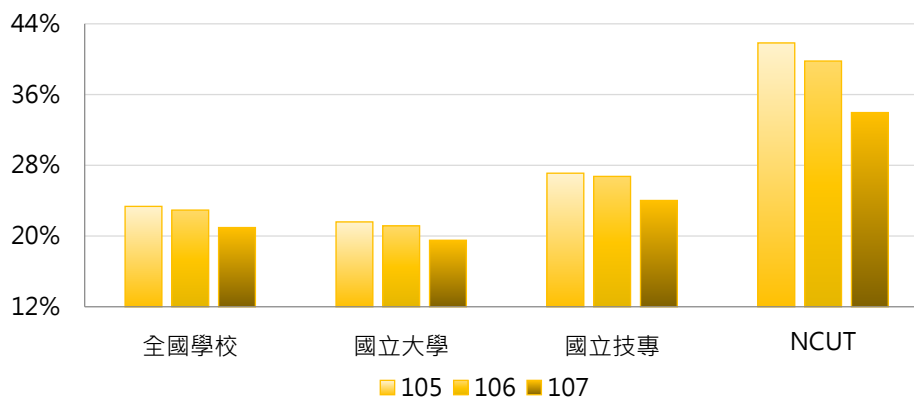
< 學雜費收入金額 / 總收入金額 >

##### 1. 107年度各類型學校【學雜費收入占總收入比率】最低前三校

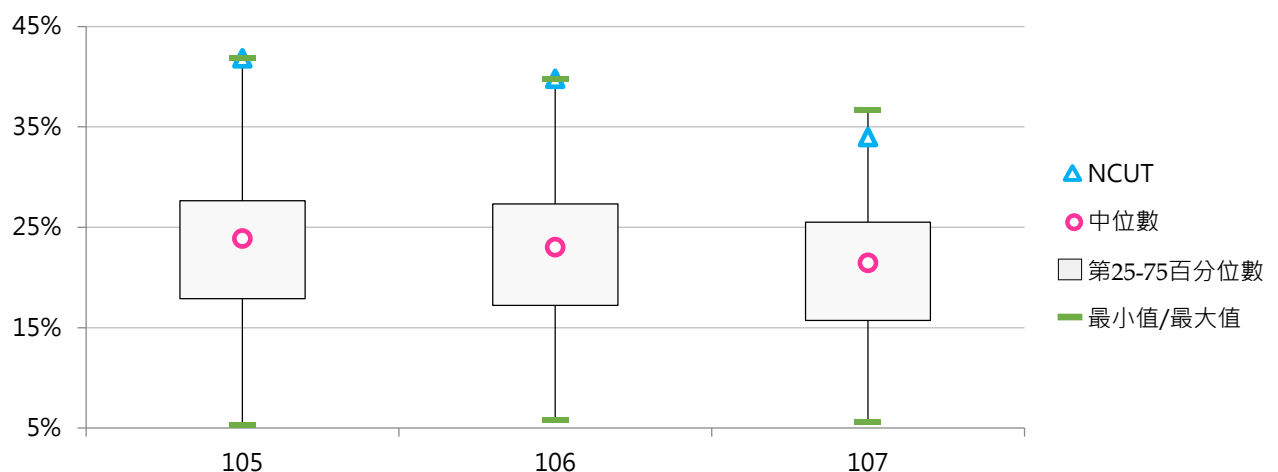
國立大學		國立技專	
NYMU	9.53%	TCPA	5.65%
NTU	10.29%	NTC	13.48%
NTHU	11.63%	NTUST	18.42%

##### 2. 105 ~ 107年度學雜費收入占總收入比率

年度	全國學校	國立大學	國立技專	NCUT
105	23.35%	21.60%	27.11%	41.83%
106	22.94%	21.15%	26.74%	39.79%
107	20.96%	19.52%	24.02%	33.96%



年度	最小值	第25百分位數	中位數	第75百分位數	最大值	NCUT
105	5.34%	17.89%	23.87%	27.66%	41.83%	41.83%
106	5.78%	17.22%	23.01%	27.34%	39.79%	39.79%
107	5.65%	15.73%	21.45%	25.50%	36.69%	33.96%



## (二) 負債占總資產比率

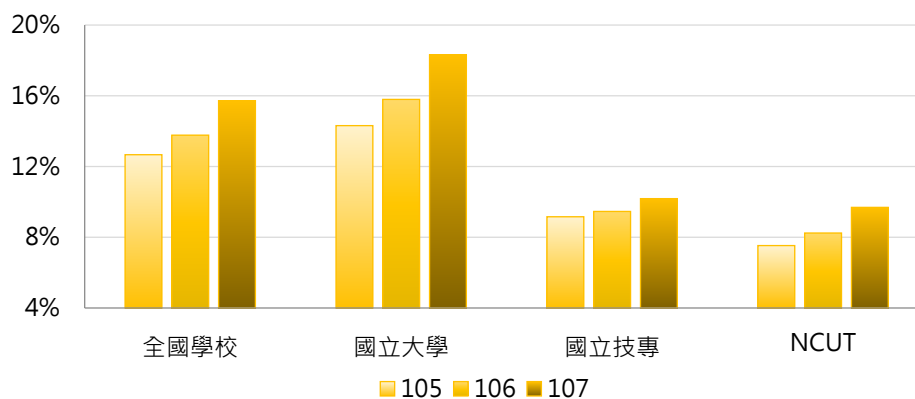
< 負債金額 / 總資產金額 >

### 1. 107年度各類型學校【負債占總資產比率】最低前三校

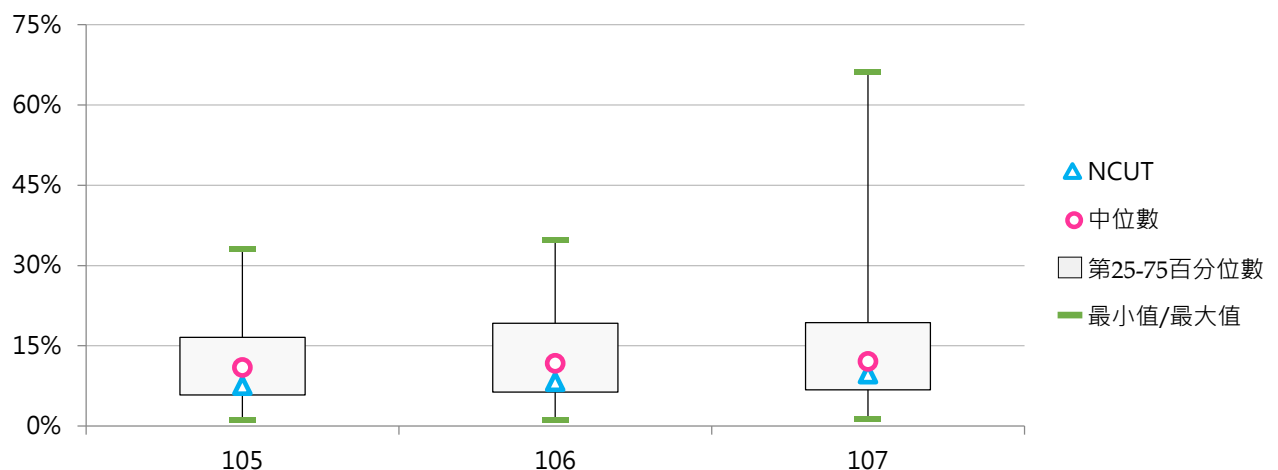
國立大學		國立技專	
TNNUA	3.13%	NTIN	1.28%
NTUPES	4.71%	NPU	2.55%
NTTU	5.15%	NTC	3.09%

### 2. 105~107年度負債占總資產比率

年度	全國學校	國立大學	國立技專	NCUT
105	12.67%	14.31%	9.16%	7.53%
106	13.77%	15.79%	9.46%	8.24%
107	15.72%	18.31%	10.18%	9.69%



年度	最小值	第25百分位數	中位數	第75百分位數	最大值	NCUT
105	1.21%	5.82%	10.94%	16.56%	33.03%	7.53%
106	1.22%	6.38%	11.70%	19.21%	34.72%	8.24%
107	1.28%	6.79%	12.07%	19.31%	66.07%	9.69%



### (三) 速動比率

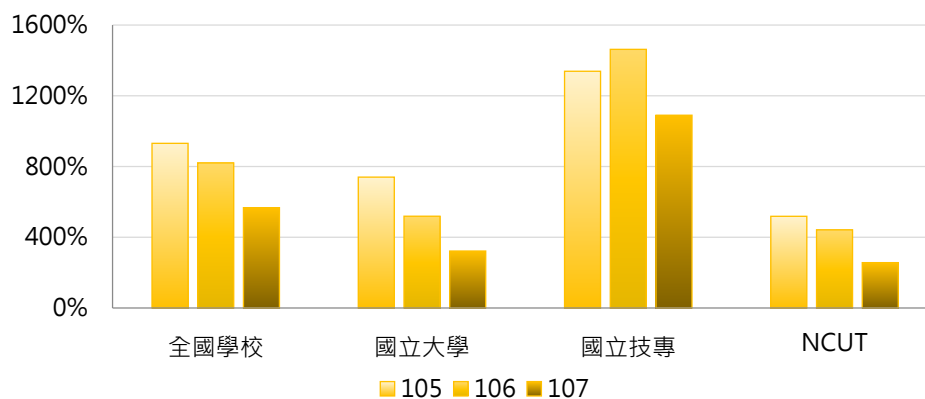
< [ 流動資產 - 存貨 - 預付款項 ] / 流動負債 >

#### 1. 107年度各類型學校【速動比率】最高前三校

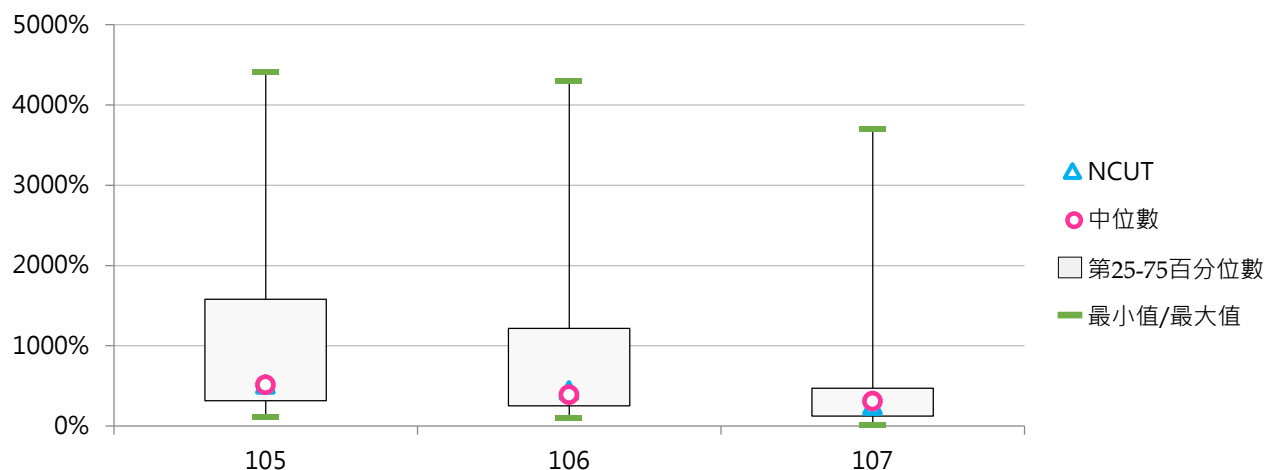
國立大學		國立技專	
NTUA	1329.41%	TCPA	3695.83%
NTSU	1107.94%	NTUB	2255.05%
NIU	1040.68%	NTIN	2199.95%

#### 2. 105~107年度速動比率

年度	全國學校	國立大學	國立技專	NCUT
105	931.05%	740.03%	1338.54%	518.55%
106	820.09%	519.01%	1462.39%	441.77%
107	567.22%	322.17%	1090.01%	256.55%



年度	最小值	第25百分位數	中位數	第75百分位數	最大值	NCUT
105	112.18%	317.13%	513.01%	1579.50%	4413.48%	518.55%
106	106.86%	254.37%	390.97%	1216.79%	4298.53%	441.77%
107	13.61%	124.93%	311.56%	472.41%	3695.83%	256.55%



#### (四) 營運活動淨現金流量占流動負債比率

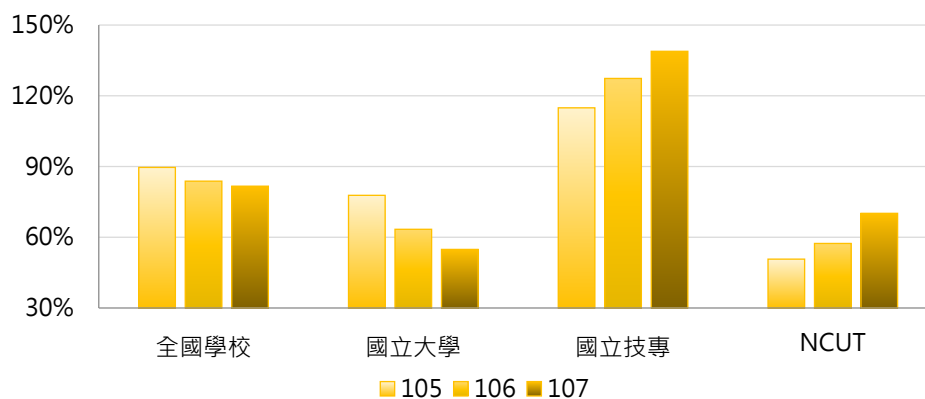
< 營運活動淨現金流量 / 流動負債 >

##### 1. 107年度各類型學校【營運活動淨現金流量占流動負債比率】最高前三校

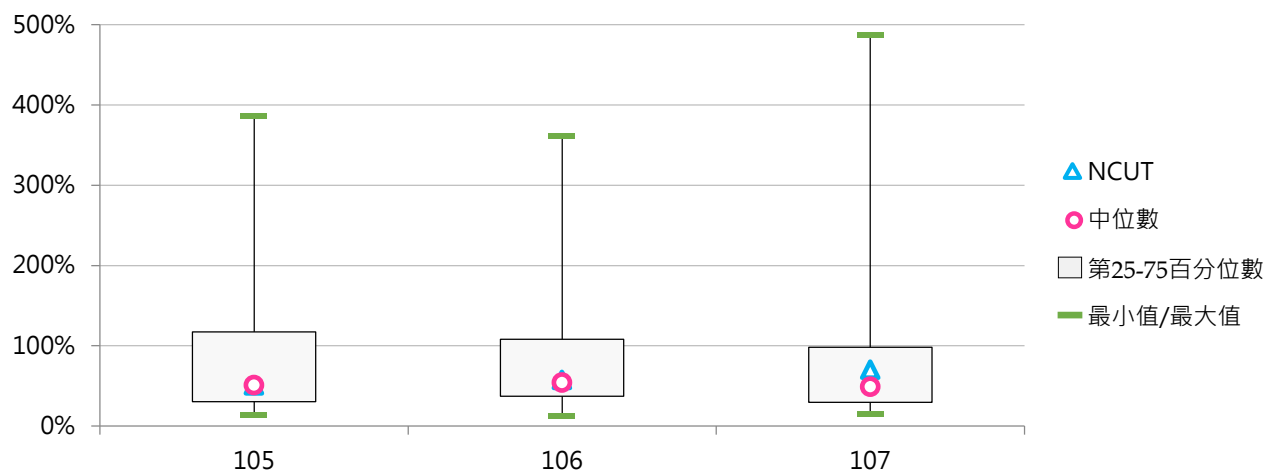
國立大學		國立技專	
NTUA	182.42%	NTIN	487.11%
NTUPES	154.24%	TCPA	345.16%
NTSU	132.89%	NUTC	246.16%

##### 2. 105~107年度營運活動淨現金流量占流動負債比率

年度	全國學校	國立大學	國立技專	NCUT
105	89.62%	77.78%	114.88%	50.73%
106	83.80%	63.38%	127.35%	57.38%
107	81.66%	54.85%	138.85%	70.15%



年度	最小值	第25百分位數	中位數	第75百分位數	最大值	NCUT
105	13.83%	30.62%	51.08%	117.37%	386.31%	50.73%
106	12.38%	37.09%	54.06%	108.30%	361.00%	57.38%
107	15.30%	29.73%	49.14%	98.07%	487.11%	70.15%





前瞻評鑑



洞悉國際



深耕理論



發想實務



台北市10066南海路3號5樓之1  
5F-1, No.3, Nanhai Rd., Taipei 10066, R.O.C.  
TEL: 886-2-33431177 FAX: 886-2-23947261  
<http://www.twaea.org.tw>