



Taiwan Institutional Research Cooperation

TWAEA

台灣校務精進協作計畫

TWAEA 2022 **校務發展策略統計報告・學生篇** 國立勤益科技大學

中華民國111年11月

TIRC



目錄

壹、在學學生	1
一、 全校在學學生數	2
二、 學士班在學學生	4
三、 碩士班在學學生	12
四、 博士班在學學生	20
五、 專科部在學學生	24
六、 附設進院在學學生	36
七、 就學穩定率	40
貳、休學學生	50
一、 全校休學學生	51
二、 學士班休學學生	59
三、 碩士班休學學生	75
四、 博士班休學學生	91
五、 專科部休學學生	99
參、退學學生	123
一、 全校退學學生	124
二、 學士班退學學生	132
三、 碩士班退學學生	148
四、 博士班退學學生	164
五、 專科部退學學生	172
肆、延修學生	196
一、 學士班(日間)延修學生	197
二、 五專延修學生	205
伍、新生註冊率	213
一、 全校新生註冊率	214
二、 學士班新生註冊率	216
三、 碩士班新生註冊率	228
四、 博士班新生註冊率	232
五、 專科部新生註冊率	234
六、 附設進院新生註冊率	242
陸、多元學習	244
一、 校際選課	245
二、 修讀輔系	273
三、 修讀雙主修	285
柒、學習表現	297
一、 參與競賽獲獎	298
二、 論文出版及展演活動	326

壹 在學學生

統計說明



【統計對象】

全國149所公私立大專校院，包含教育大學，但不包括宗教研修學院、空中大學及軍警校院。其中國立交通大學、國立陽明大學於110年2月1日合併成為國立陽明交通大學，其數據係以二校整併統計整理。

【區域劃分】

北部區域：基隆市、臺北市、新北市、桃園市、新竹市、新竹縣、宜蘭縣
中部區域：苗栗縣、臺中市、彰化縣、南投縣、雲林縣
南部區域：嘉義市、嘉義縣、臺南市、高雄市、屏東縣、澎湖縣
其他區域：花蓮縣、臺東縣、金門縣、連江縣

【在學學生數】

係指學校【當學年度(10月15日)具備正式學籍之在學學生總人數】，包括本國籍學生、僑生、外國學生(含雙聯學制學生)、大陸地區來臺就讀之學位生等；但不包括選讀生、休退學生、學分班、交換生(非學位生)、保留入學資格或無學籍學生等。

108年11月8日「專科學校夜間部設立辦法」修正為「專科學校進修部設立變更停辦辦法」，專科進修學校及夜間部轉型為進修部，故自109學年度起無「附設進專」學制資料。

【就學穩定率】

係指【前一學年度學生就學穩定率】，其指標公式 = 當學年度二年級在學學生且為前一學年度錄取為一年級學生之人數 / 前一學年度錄取一年級在學學生人數。

前一學年度錄取一年級在學學生人數：係指學校前一學年度(10月15日)錄取具備正式學籍日間、進修學士班以下「一年級」本國籍學生人數，不包括境外學生(外國學生、僑生、港澳生及大陸地區來臺學生等)、選讀生、學分班、無正式學籍學生及保留入學資格之學生、境外專班、外國專班、香港二技專班。

當學年度二年級在學學生數：係指學校當學年度(10月15日)具備正式學籍日間、進修學士班以下「二年級」本國籍學生人數，且於「前一學年度」錄取具備正式學籍日間、進修學士班以下「一年級」本國籍學生者，不包括境外學生(外國學生、僑生、港澳生及大陸地區來臺學生等)、選讀生、學分班、無正式學籍學生及保留入學資格之學生、境外專班、外國專班、香港二技專班。

【學制班別】

包括二專(日間)、二專(進修)、五專、學士班(日間)、學士班(進修)、碩士班(日間)、碩士在職專班、博士班、附設進院、附設進專，其中「學士班(日間)」及「學士班(進修)」包含大學四年制(或四技)、大學二年制(或二技)及學士後第二專長學位學程；「五專」包括五專及七年一貫制。

「七年一貫」係指：(1)藝術大學藝術類科「七年一貫」學制之前三年(後四年歸屬為「大學四年制」)；(2)技專校院「七年一貫」學制之前五年(後二年歸屬為「二技」)。

【資料來源】

111年8月31日整理自教育部大專校院校務資訊公開平臺：

「在學學生數」資料由【教育部高教司大學校院校務資料庫】之「學1.正式學籍在學學生人數統計表」、【教育部技職司技專校院校務資料庫】之「表4-2.各年級實際在學學生人數」產出，並由【教育部統計處】彙整提供，以每年10月15日為統計基準日。

「就學穩定率」資料由【大專校院學生基本資料庫】之「在學學生明細表」進行資訊勾稽與計算，並以每年10月15日為統計基準日。



一、全校在學學生數

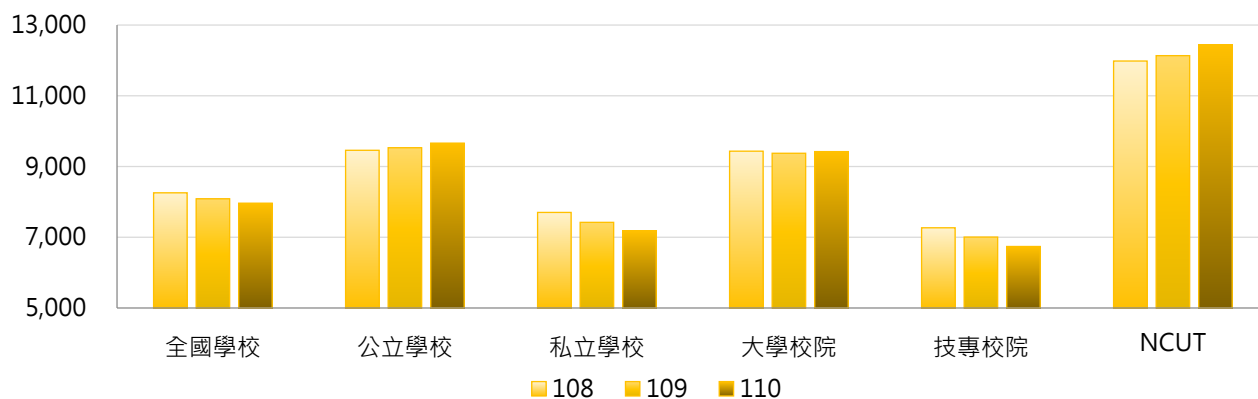
< 包含學士班(日間)、學士班(進修)、碩士班(日間)、碩士在職專班、博士班、五專、二專(日間)、二專(進修)、附設進院、附設進專 >

1. 110學年度各類型學校【全校在學學生數】最高前三校

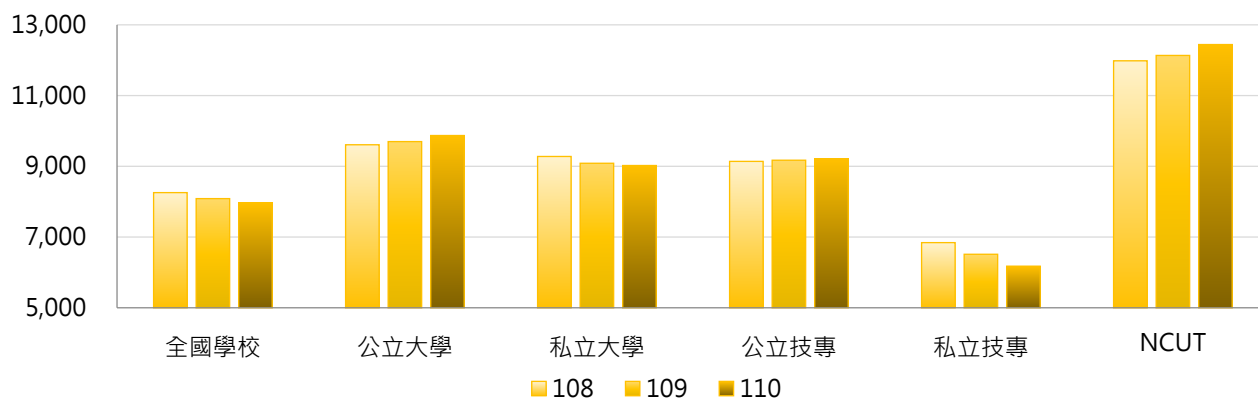
公立大學		私立大學		公立技專		私立技專	
NTU	32,923	FJU	25,760	NKUST	28,589	CSU	17,568
NCKU	22,406	TKU	24,534	NTCUST	16,191	STUST	17,222
NYCU	20,412	PCCU	24,503	NTUT	13,629	CYUT	14,655

2. 108~110學年度全校在學學生數 - 不同類型學校

學年度	全國學校	公立學校	私立學校	大學校院	技專校院	NCUT
108	8,256	9,459	7,702	9,434	7,268	11,982
109	8,087	9,531	7,422	9,375	7,006	12,134
110	7,963	9,661	7,181	9,422	6,739	12,442

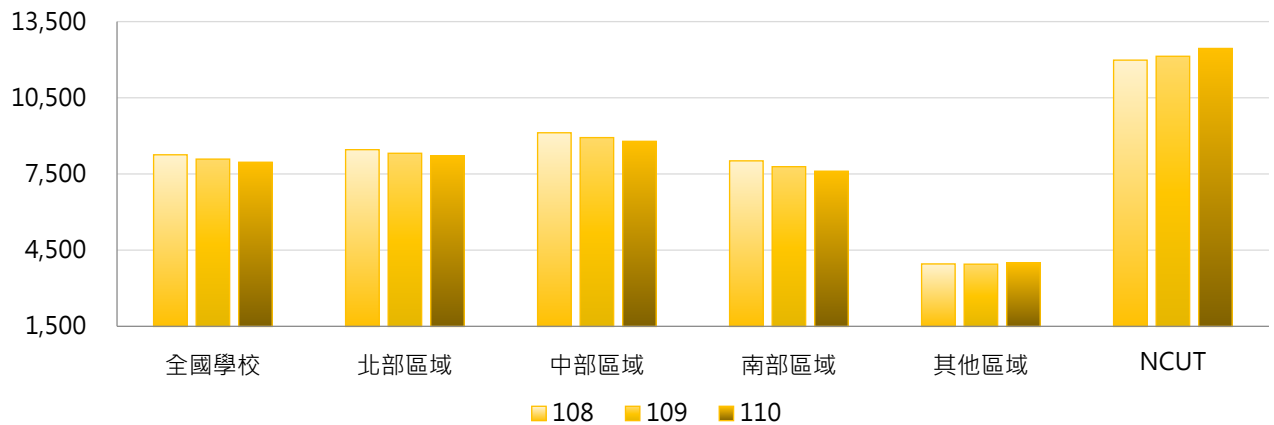


學年度	全國學校	公立大學	私立大學	公立技專	私立技專	NCUT
108	8,256	9,609	9,278	9,139	6,843	11,982
109	8,087	9,699	9,086	9,172	6,514	12,134
110	7,963	9,870	9,023	9,214	6,177	12,442



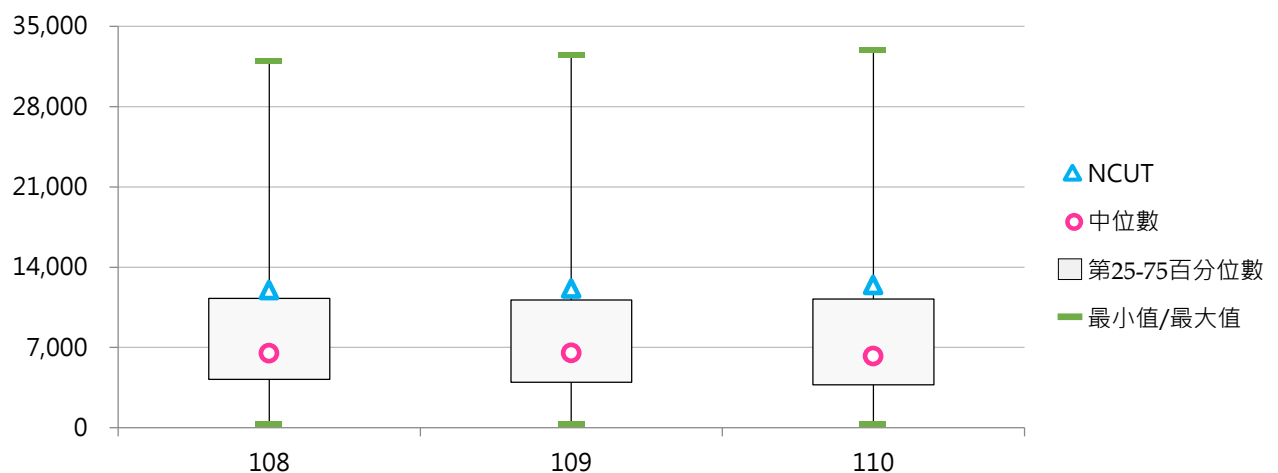
3. 108 ~ 110學年度全校在學學生數 - 不同區域學校

學年度	全國學校	北部區域	中部區域	南部區域	其他區域	NCUT
108	8,256	8,458	9,123	8,017	3,960	11,982
109	8,087	8,317	8,933	7,789	3,952	12,134
110	7,963	8,218	8,787	7,611	4,003	12,442



4. 108 ~ 110學年度全校在學學生數 - 排序百分位數

學年度	最小值	第25百分位數	中位數	第75百分位數	最大值	NCUT
108	305	4,225	6,487	11,269	31,945	11,982
109	302	3,977	6,515	11,134	32,527	12,134
110	301	3,757	6,242	11,212	32,923	12,442





二、學士班在學學生

(一) 學士班(日間)在學學生數

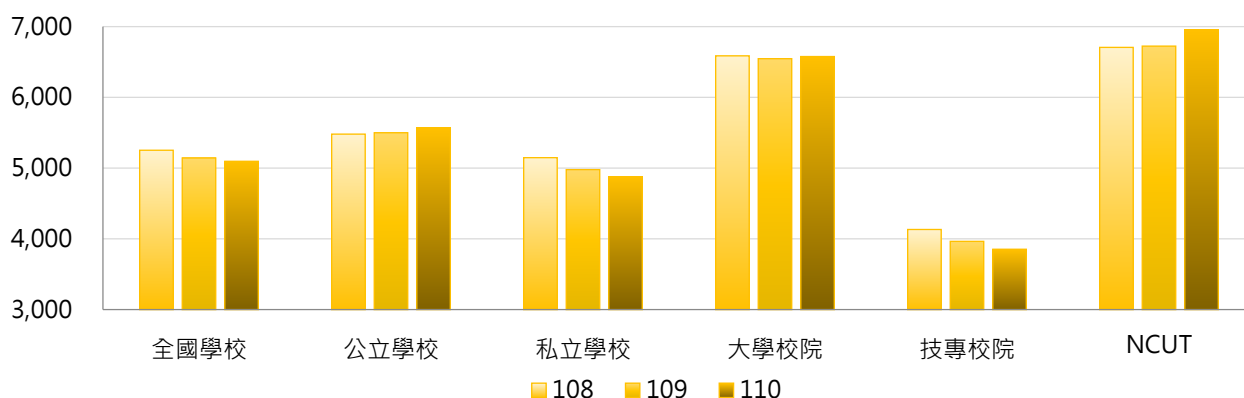
< 當學年度(10月15日)具備正式學籍之學士班(日間)在學學生總人數，包含大學四年制(或四技)、大學二年制(或二技)及學士後第二專長學位學程 >

1. 110學年度各類型學校【學士班(日間)在學學生數】最高前三校

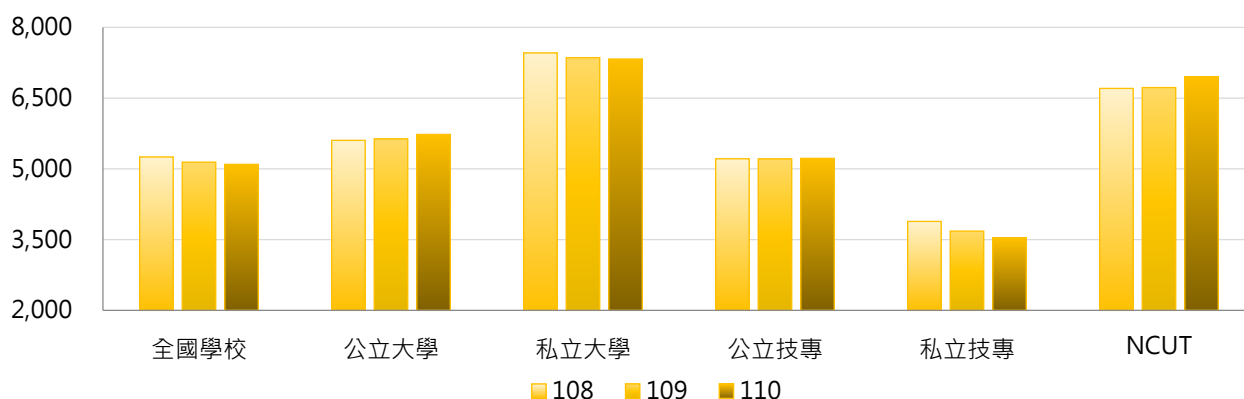
公立大學		私立大學		公立技專		私立技專	
NTU	16,906	TKU	20,763	NKUST	17,892	STUST	12,403
NCKU	11,758	PCCU	20,203	NPUST	7,640	CYUT	11,522
NCCU	9,556	FJU	17,751	NFU	7,575	CNU	9,104

2. 108~110學年度學士班(日間)在學學生數 - 不同類型學校

學年度	全國學校	公立學校	私立學校	大學校院	技專校院	NCUT
108	5,252	5,480	5,147	6,586	4,132	6,706
109	5,143	5,499	4,978	6,546	3,964	6,724
110	5,096	5,568	4,879	6,577	3,853	6,955

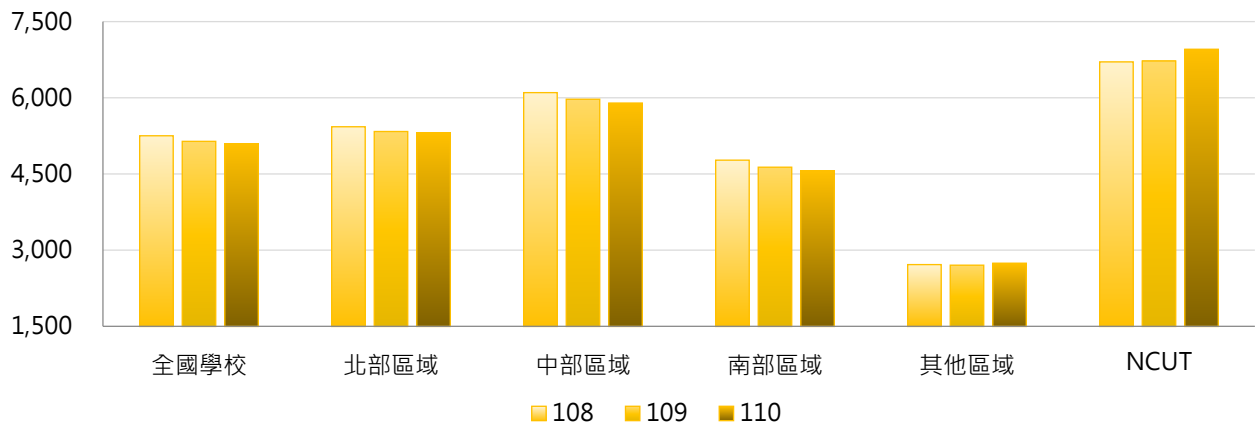


學年度	全國學校	公立大學	私立大學	公立技專	私立技專	NCUT
108	5,252	5,605	7,459	5,214	3,886	6,706
109	5,143	5,635	7,357	5,211	3,681	6,724
110	5,096	5,730	7,329	5,222	3,542	6,955



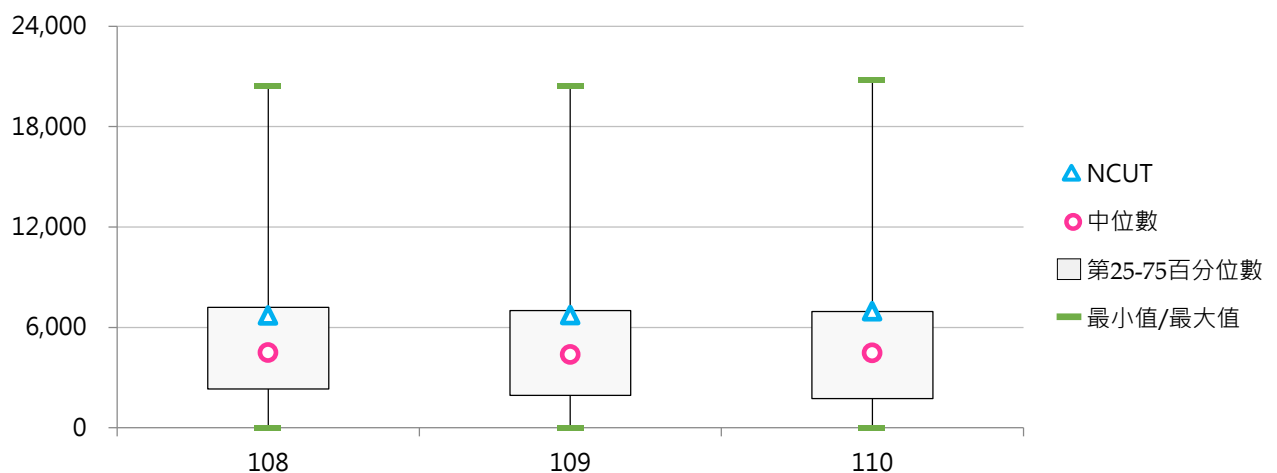
3. 108~110學年度學士班(日間)在學學生數 - 不同區域學校

學年度	全國學校	北部區域	中部區域	南部區域	其他區域	NCUT
108	5,252	5,430	6,101	4,773	2,717	6,706
109	5,143	5,336	5,971	4,634	2,706	6,724
110	5,096	5,309	5,897	4,561	2,745	6,955



4. 108~110學年度學士班(日間)在學學生數 - 排序百分位數

學年度	最小值	第25百分位數	中位數	第75百分位數	最大值	NCUT
108	0	2,320	4,490	7,200	20,411	6,706
109	0	1,945	4,388	7,015	20,402	6,724
110	0	1,747	4,476	6,955	20,763	6,955



(二) 學士班(日間)在學學生占比

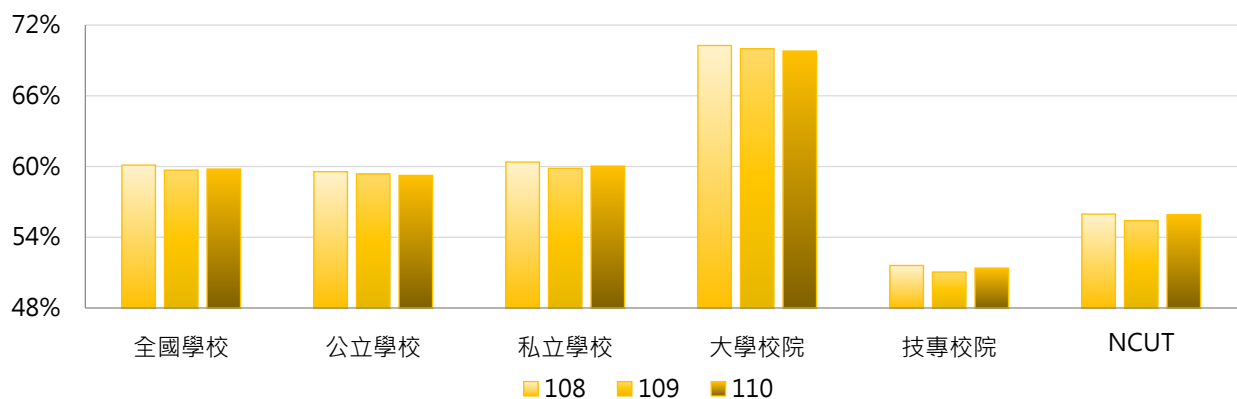
< 學士班(日間)在學學生數 / 全部學制班別在學學生數 >

1. 110學年度各類型學校【學士班(日間)在學學生占比】最高前三校

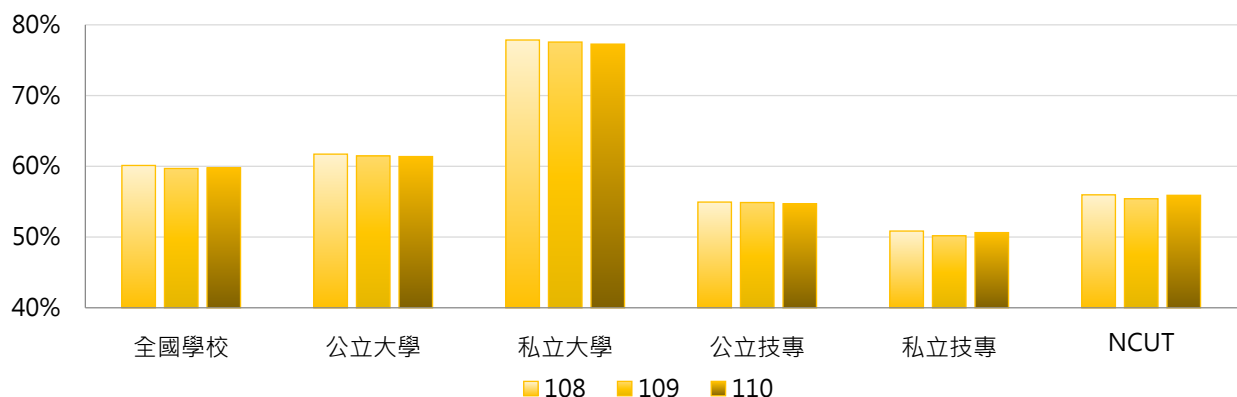
公立大學		私立大學		公立技專		私立技專	
NUU	79.74%	AU	97.03%	TCPA	99.63%	AEUST	95.31%
NIU	79.40%	PU	91.50%	NPU	84.33%	TMUST	91.75%
NUK	76.64%	MCU	91.49%	NPUST	71.49%	TNU	83.51%

2. 108~110學年度學士班(日間)在學學生占比 - 不同類型學校

學年度	全國學校	公立學校	私立學校	大學校院	技專校院	NCUT
108	60.12%	59.56%	60.38%	70.26%	51.61%	55.97%
109	59.69%	59.37%	59.84%	69.99%	51.05%	55.41%
110	59.78%	59.25%	60.03%	69.79%	51.38%	55.90%

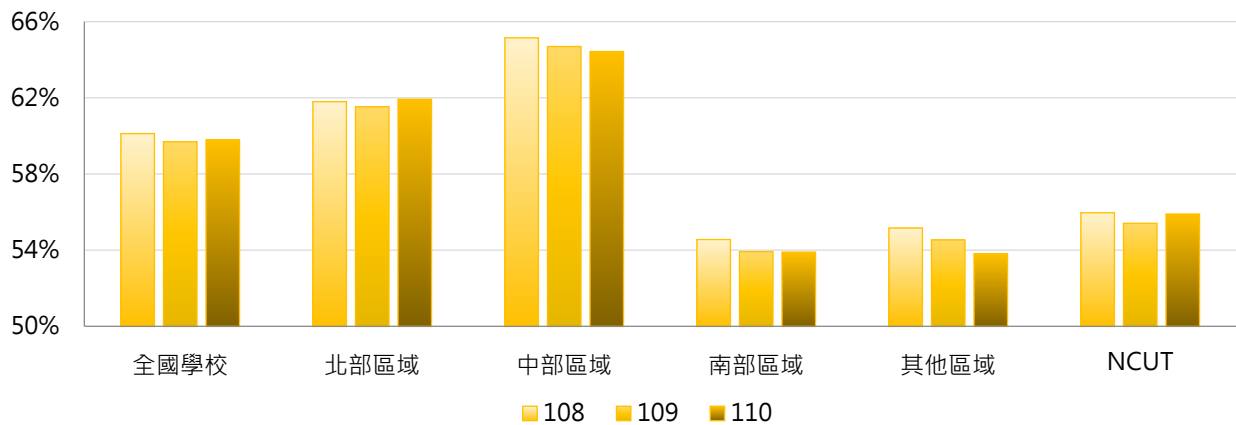


學年度	全國學校	公立大學	私立大學	公立技專	私立技專	NCUT
108	60.12%	61.72%	77.85%	54.95%	50.85%	55.97%
109	59.69%	61.47%	77.56%	54.88%	50.18%	55.41%
110	59.78%	61.38%	77.27%	54.70%	50.63%	55.90%



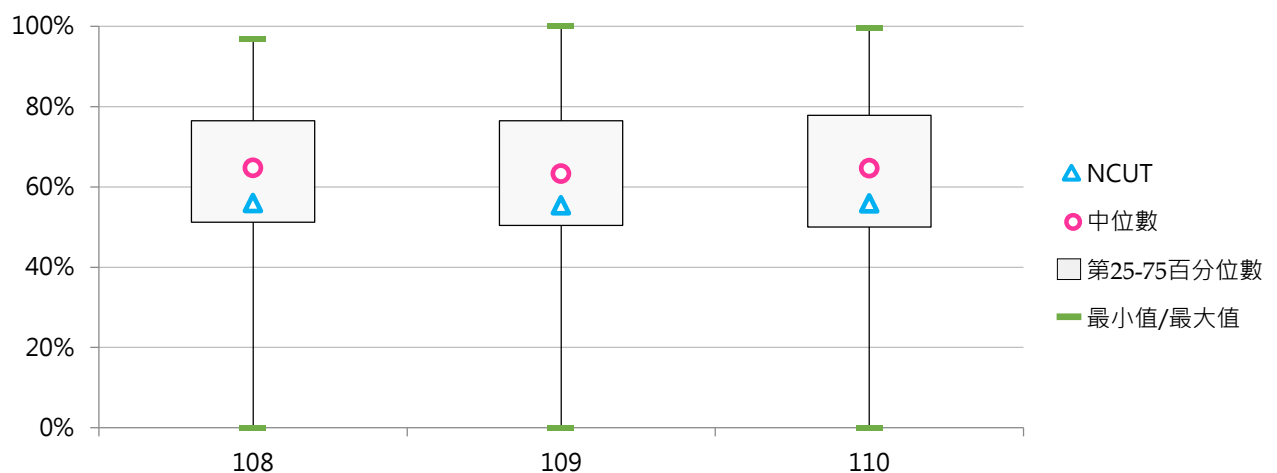
3. 108 ~ 110學年度學士班(日間)在學學生占比 - 不同區域學校

學年度	全國學校	北部區域	中部區域	南部區域	其他區域	NCUT
108	60.12%	61.80%	65.14%	54.56%	55.17%	55.97%
109	59.69%	61.53%	64.69%	53.93%	54.54%	55.41%
110	59.78%	61.92%	64.43%	53.90%	53.81%	55.90%



4. 108 ~ 110學年度學士班(日間)在學學生占比 - 排序百分位數

學年度	最小值	第25百分位數	中位數	第75百分位數	最大值	NCUT
108	0.00%	51.20%	64.72%	76.48%	96.81%	55.97%
109	0.00%	50.39%	63.24%	76.49%	100.00%	55.41%
110	0.00%	50.03%	64.62%	77.83%	99.63%	55.90%



(三) 學士班(進修)在學學生數

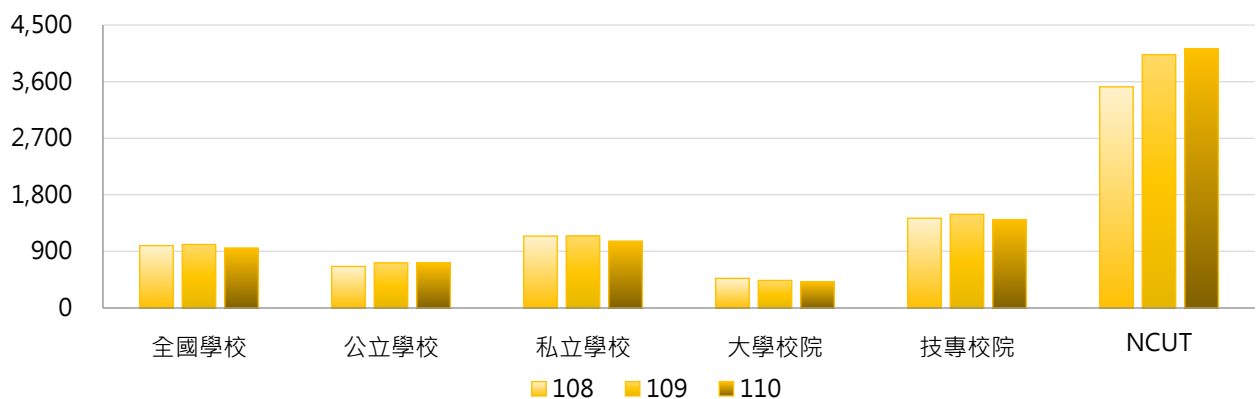
< 當學年度(10月15日)具備正式學籍之學士班(進修)在學學生總人數，包含大學四年制(或四技)、大學二年制(或二技)及學士後第二專長學位學程 >

1. 110學年度各類型學校【學士班(進修)在學學生數】最高前三校

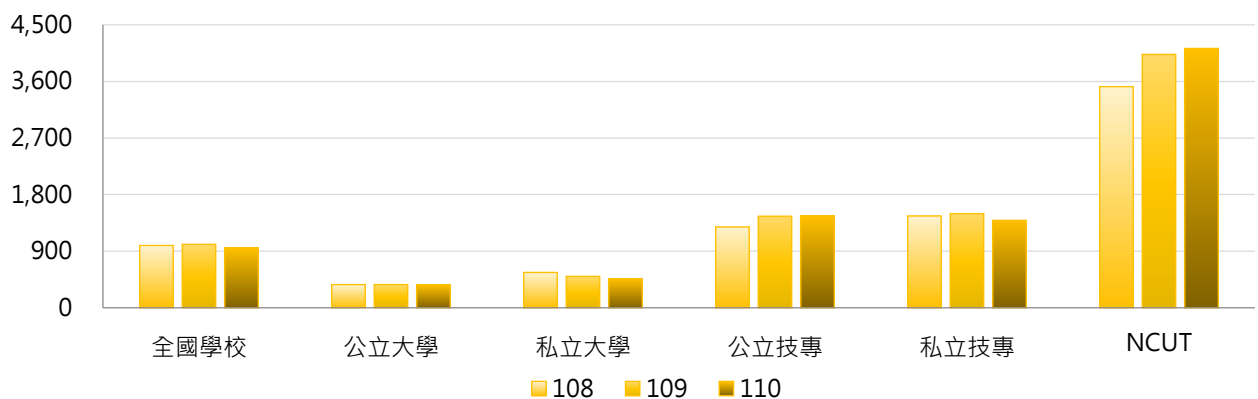
公立大學		私立大學		公立技專		私立技專	
NTPU	2,069	FJU	4,121	NCUT	4,124	CSU	7,072
NTUA	1,952	USC	1,780	NKUST	4,051	UCH	4,234
NCYU	1,887	PCCU	1,597	NTCUST	3,987	HK	4,006

2. 108~110學年度學士班(進修)在學學生數 - 不同類型學校

學年度	全國學校	公立學校	私立學校	大學校院	技專校院	NCUT
108	992	662	1,144	472	1,428	3,517
109	1,010	717	1,146	439	1,490	4,029
110	954	717	1,063	419	1,404	4,124

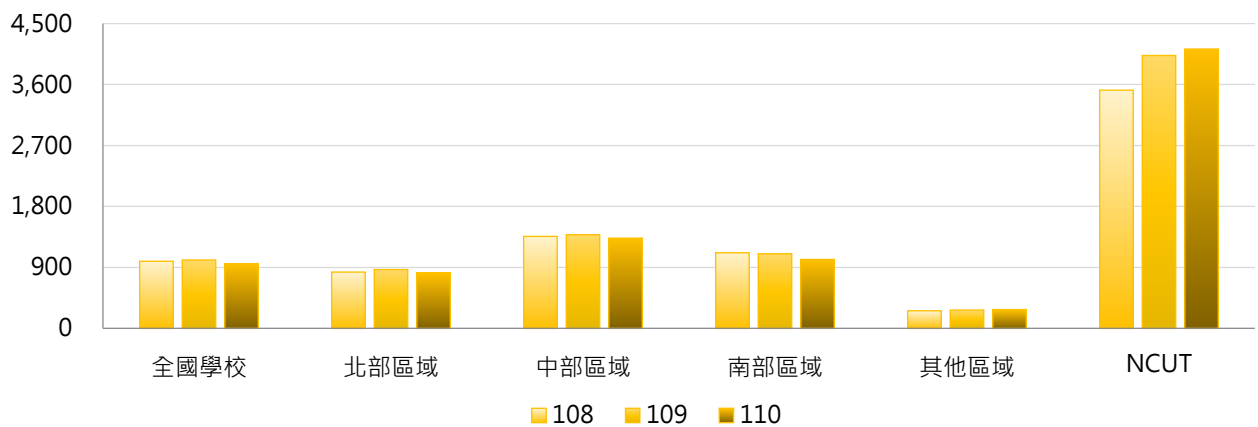


學年度	全國學校	公立大學	私立大學	公立技專	私立技專	NCUT
108	992	369	563	1,286	1,461	3,517
109	1,010	370	500	1,457	1,498	4,029
110	954	369	463	1,460	1,391	4,124



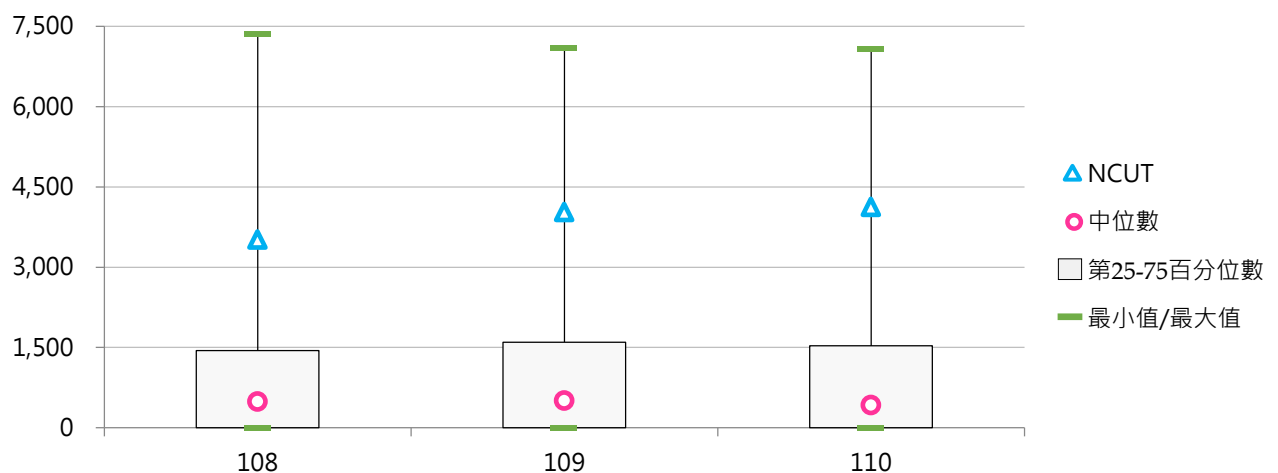
3. 108 ~ 110學年度學士班(進修)在學學生數 - 不同區域學校

學年度	全國學校	北部區域	中部區域	南部區域	其他區域	NCUT
108	992	832	1,359	1,117	261	3,517
109	1,010	870	1,383	1,101	272	4,029
110	954	821	1,333	1,018	279	4,124



4. 108 ~ 110學年度學士班(進修)在學學生數 - 排序百分位數

學年度	最小值	第25百分位數	中位數	第75百分位數	最大值	NCUT
108	0	0	488	1,445	7,349	3,517
109	0	0	510	1,600	7,093	4,029
110	0	0	426	1,534	7,072	4,124





(四) 學士班(進修)在學學生占比

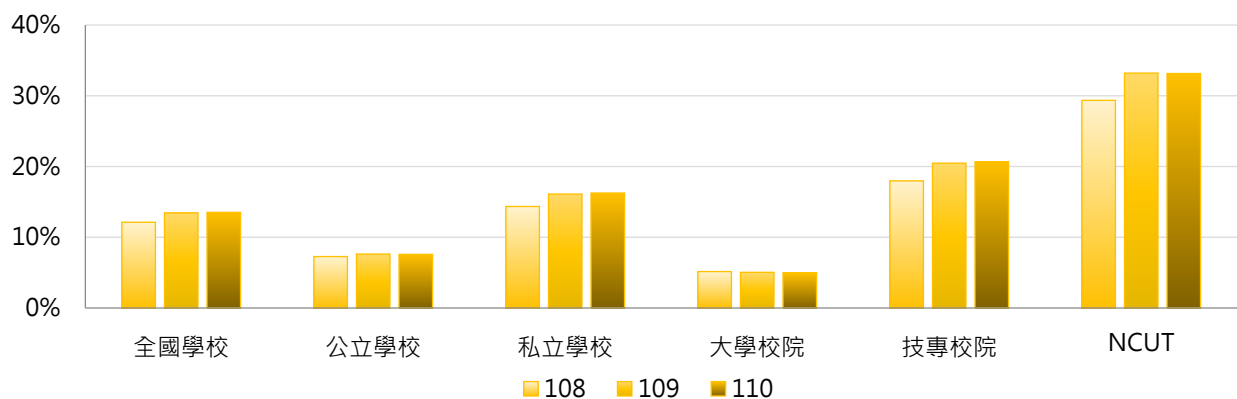
< 學士班(進修)在學學生數 / 全部學制班別在學學生數 >

1. 110學年度各類型學校【學士班(進修)在學學生占比】最高前三校

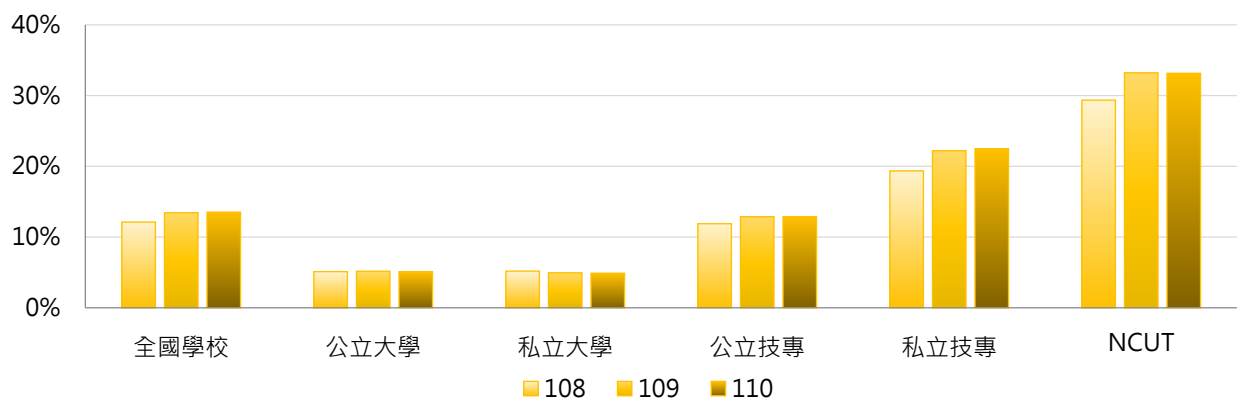
公立大學		私立大學		公立技專		私立技專	
NTUA	34.77%	MDU	22.65%	NCUT	33.15%	CCUT	66.75%
NTPU	20.21%	TSU	20.72%	NKUHT	25.16%	DAHAN	56.75%
NQU	19.67%	KNU	18.15%	NTCUST	24.62%	YDU	50.24%

2. 108~110學年度學士班(進修)在學學生占比 - 不同類型學校

學年度	全國學校	公立學校	私立學校	大學校院	技專校院	NCUT
108	12.12%	7.27%	14.35%	5.15%	17.97%	29.35%
109	13.43%	7.63%	16.11%	5.04%	20.48%	33.20%
110	13.52%	7.59%	16.25%	4.99%	20.68%	33.15%

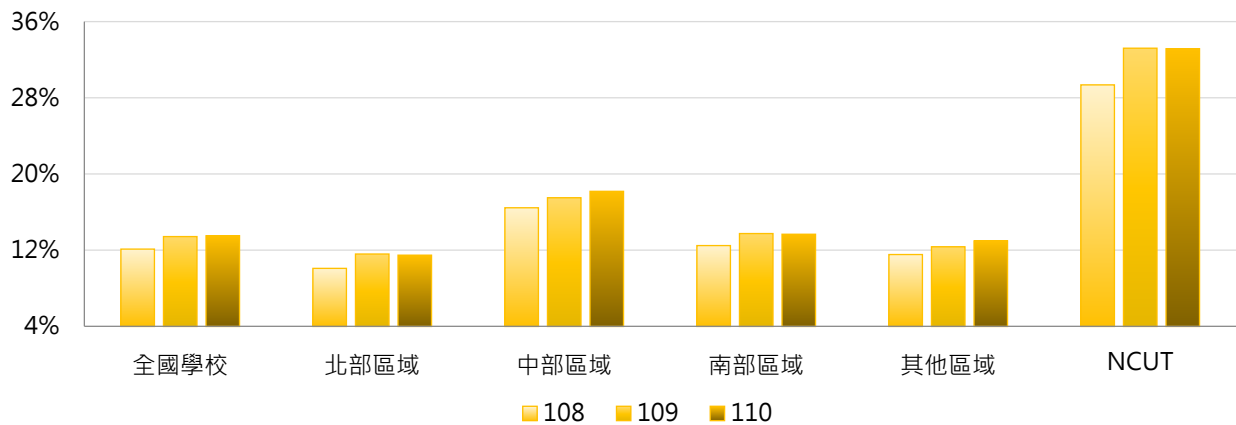


學年度	全國學校	公立大學	私立大學	公立技專	私立技專	NCUT
108	12.12%	5.11%	5.19%	11.89%	19.35%	29.35%
109	13.43%	5.17%	4.93%	12.88%	22.20%	33.20%
110	13.52%	5.10%	4.89%	12.89%	22.46%	33.15%



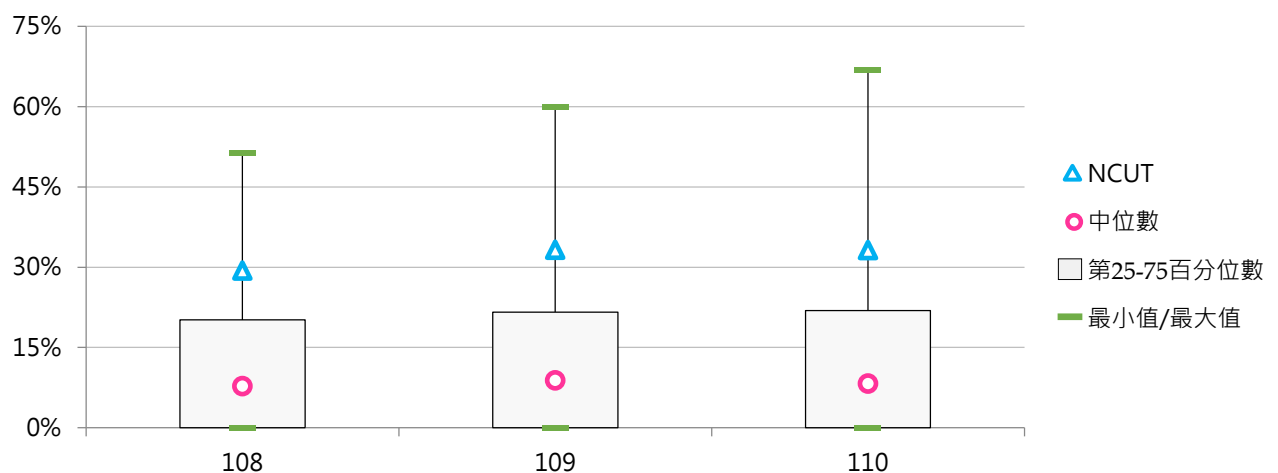
3. 108 ~ 110學年度學士班(進修)在學學生占比 - 不同區域學校

學年度	全國學校	北部區域	中部區域	南部區域	其他區域	NCUT
108	12.12%	10.10%	16.46%	12.49%	11.55%	29.35%
109	13.43%	11.60%	17.51%	13.75%	12.36%	33.20%
110	13.52%	11.48%	18.18%	13.68%	12.98%	33.15%



4. 108 ~ 110學年度學士班(進修)在學學生占比 - 排序百分位數

學年度	最小值	第25百分位數	中位數	第75百分位數	最大值	NCUT
108	0.00%	0.00%	7.79%	20.15%	51.35%	29.35%
109	0.00%	0.00%	8.86%	21.58%	59.97%	33.20%
110	0.00%	0.00%	8.25%	21.91%	66.75%	33.15%



三、碩士班在學學生

(一) 碩士班(日間)在學學生數

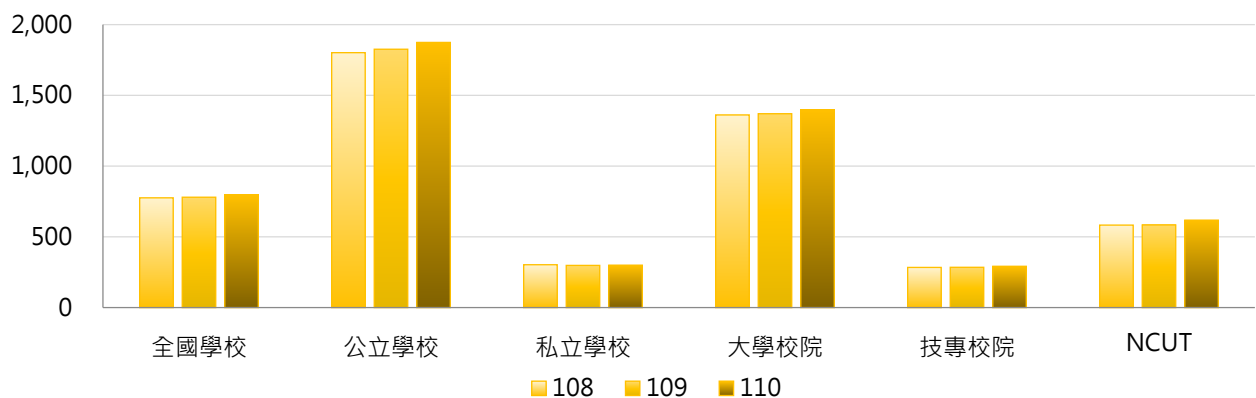
< 當學年度(10月15日)具備正式學籍之碩士班(日間)在學學生總人數 >

1. 110學年度各類型學校【碩士班(日間)在學學生數】最高前三校

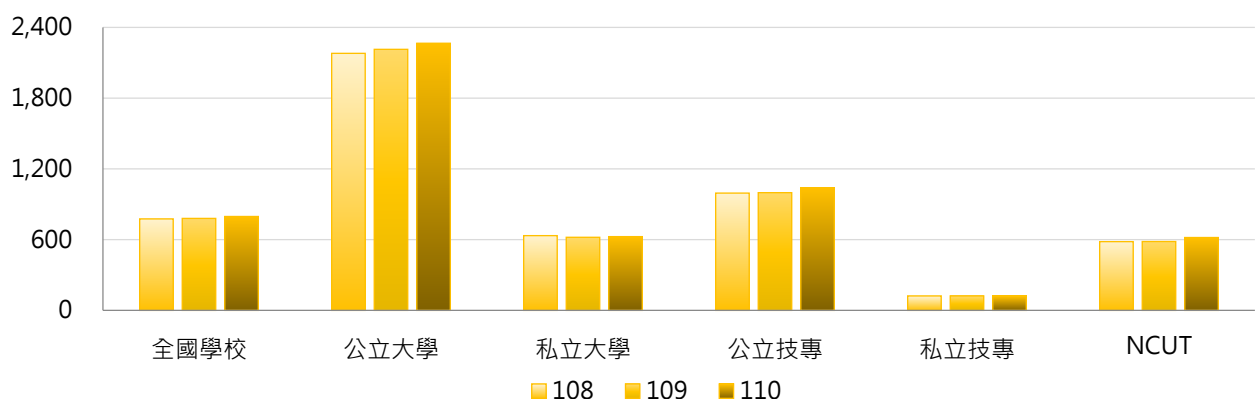
公立大學		私立大學		公立技專		私立技專	
NTU	10,720	FJU	1,969	NTUST	3,738	STUST	753
NYCU	7,547	FCU	1,647	NTUT	3,190	CYUT	613
NCKU	7,239	CYCU	1,612	NKUST	2,530	MCUT	473

2. 108~110學年度碩士班(日間)在學學生數 - 不同類型學校

學年度	全國學校	公立學校	私立學校	大學校院	技專校院	NCUT
108	776	1,802	303	1,361	284	583
109	780	1,826	298	1,370	285	584
110	796	1,874	300	1,397	292	618

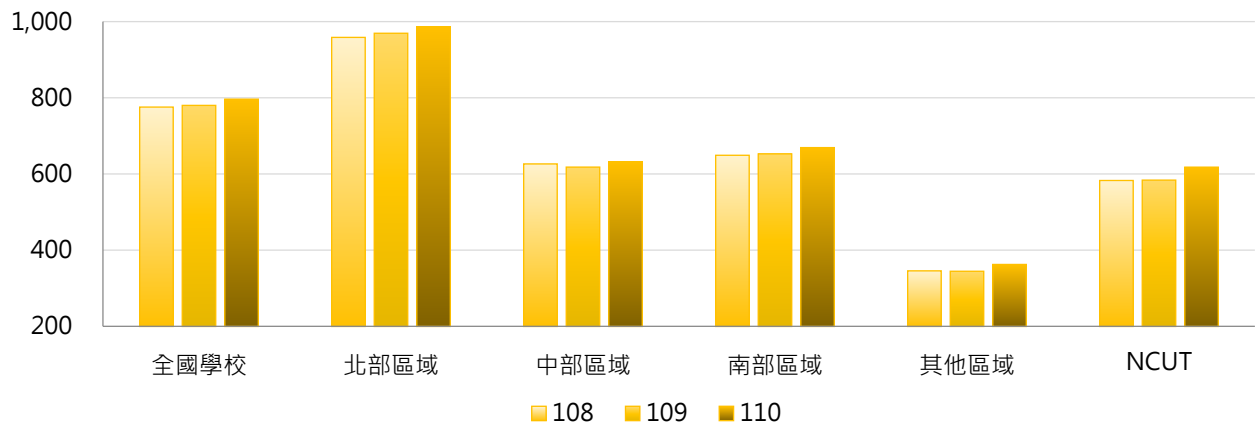


學年度	全國學校	公立大學	私立大學	公立技專	私立技專	NCUT
108	776	2,180	634	995	122	583
109	780	2,214	620	998	123	584
110	796	2,266	626	1,039	122	618



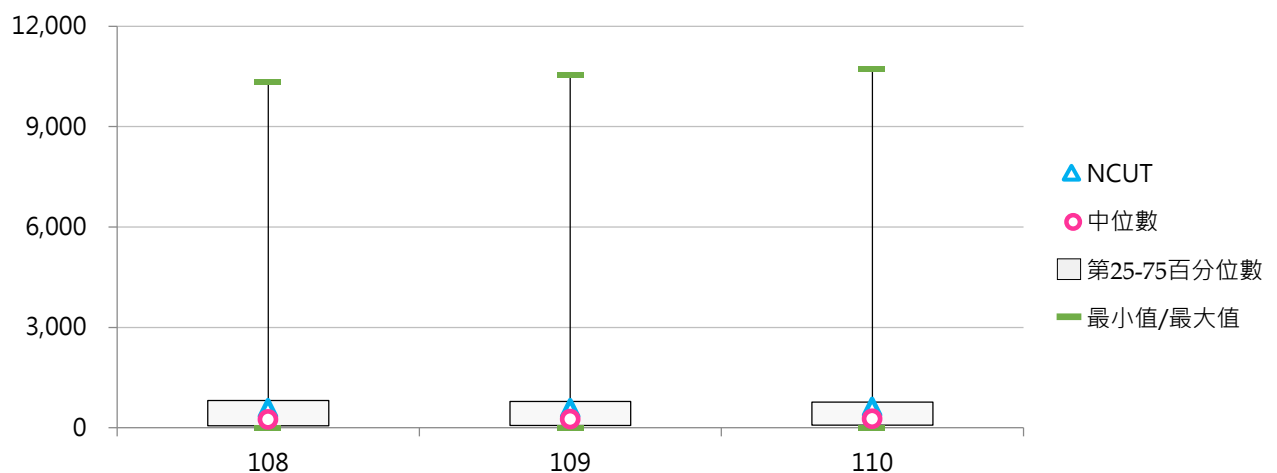
3. 108~110學年度碩士班(日間)在學學生數 - 不同區域學校

學年度	全國學校	北部區域	中部區域	南部區域	其他區域	NCUT
108	776	958	626	649	346	583
109	780	969	618	653	345	584
110	796	987	632	669	363	618



4. 108~110學年度碩士班(日間)在學學生數 - 排序百分位數

學年度	最小值	第25百分位數	中位數	第75百分位數	最大值	NCUT
108	0	66	249	821	10,335	583
109	0	69	261	793	10,551	584
110	0	77	265	770	10,720	618



(二) 碩士班(日間)在學學生占比

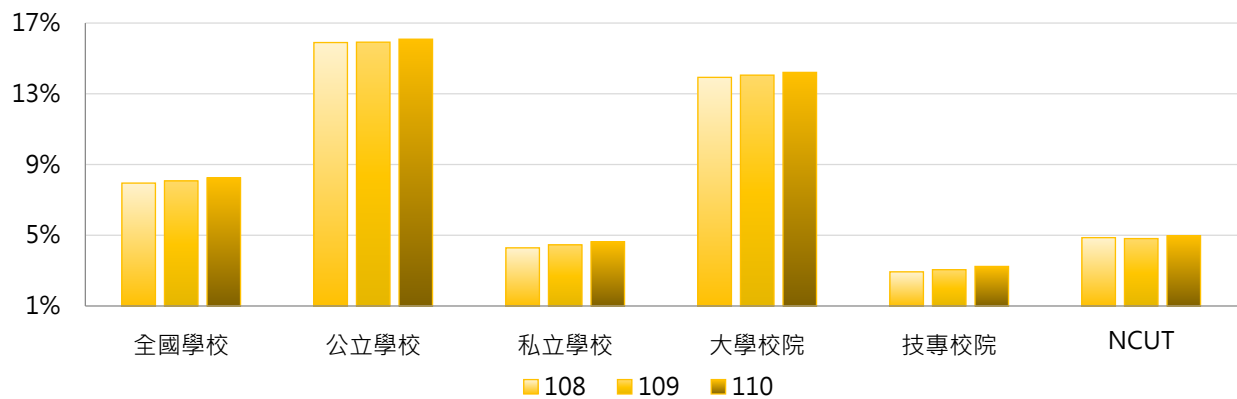
< 碩士班(日間)在學學生數 / 全部學制班別在學學生數 >

1. 110學年度各類型學校【碩士班(日間)在學學生占比】最高前三校

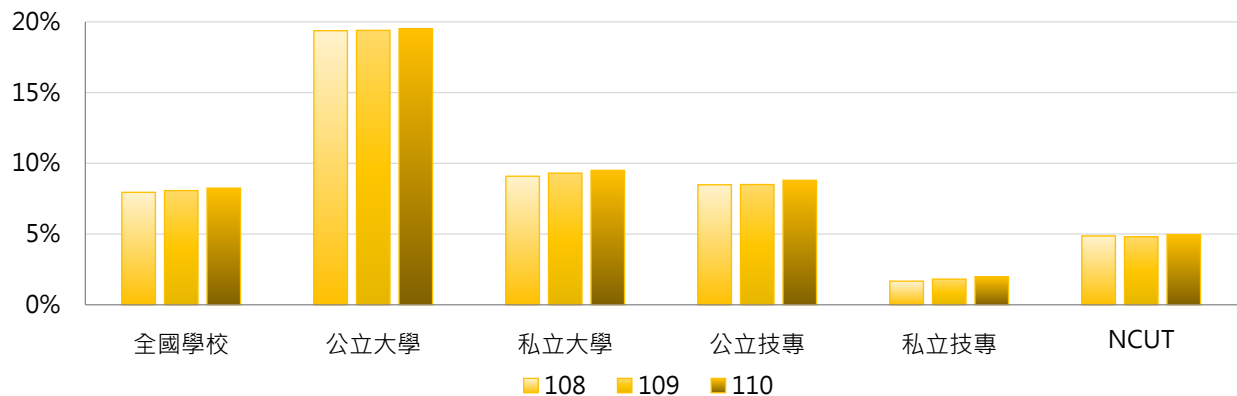
公立大學		私立大學		公立技專		私立技專	
NYCU	36.97%	DILA	78.72%	NTUST	33.29%	MCUT	10.66%
TNNUA	33.91%	CGU	15.32%	NTUT	23.41%	DAHAN	9.62%
NTU	32.56%	HFU	15.32%	YUNTECH	19.78%	FEU	7.35%

2. 108~110學年度碩士班(日間)在學學生占比 - 不同類型學校

學年度	全國學校	公立學校	私立學校	大學校院	技專校院	NCUT
108	7.95%	15.90%	4.29%	13.93%	2.93%	4.87%
109	8.07%	15.92%	4.46%	14.05%	3.05%	4.81%
110	8.24%	16.09%	4.63%	14.21%	3.24%	4.97%

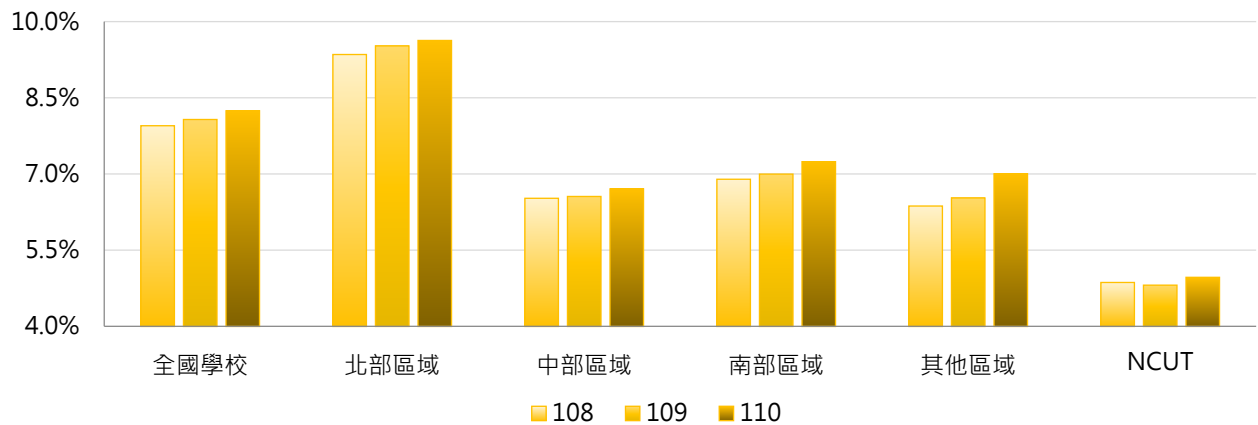


學年度	全國學校	公立大學	私立大學	公立技專	私立技專	NCUT
108	7.95%	19.37%	9.09%	8.48%	1.67%	4.87%
109	8.07%	19.39%	9.31%	8.50%	1.81%	4.81%
110	8.24%	19.50%	9.50%	8.80%	1.97%	4.97%



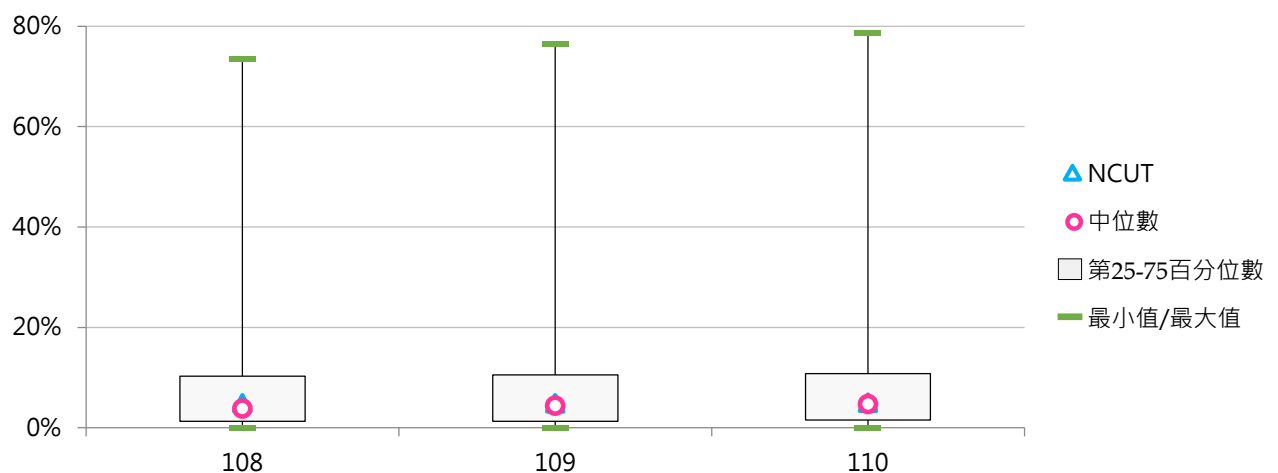
3. 108 ~ 110學年度碩士班(日間)在學學生占比 - 不同區域學校

學年度	全國學校	北部區域	中部區域	南部區域	其他區域	NCUT
108	7.95%	9.35%	6.52%	6.90%	6.37%	4.87%
109	8.07%	9.52%	6.56%	7.00%	6.53%	4.81%
110	8.24%	9.63%	6.71%	7.24%	7.00%	4.97%



4. 108 ~ 110學年度碩士班(日間)在學學生占比 - 排序百分位數

學年度	最小值	第25百分位數	中位數	第75百分位數	最大值	NCUT
108	0.00%	1.27%	3.83%	10.31%	73.44%	4.87%
109	0.00%	1.30%	4.36%	10.54%	76.49%	4.81%
110	0.00%	1.53%	4.72%	10.83%	78.72%	4.97%



(三) 碩士在職專班在學學生數

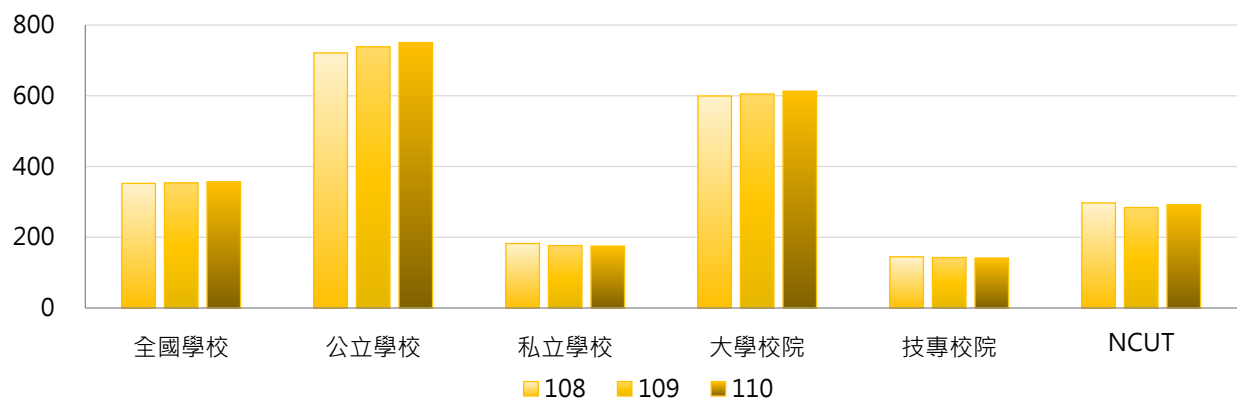
< 當學年度(10月15日)具備正式學籍之碩士在職專班在學學生總人數 >

1. 110學年度各類型學校【碩士在職專班在學學生數】最高前三校

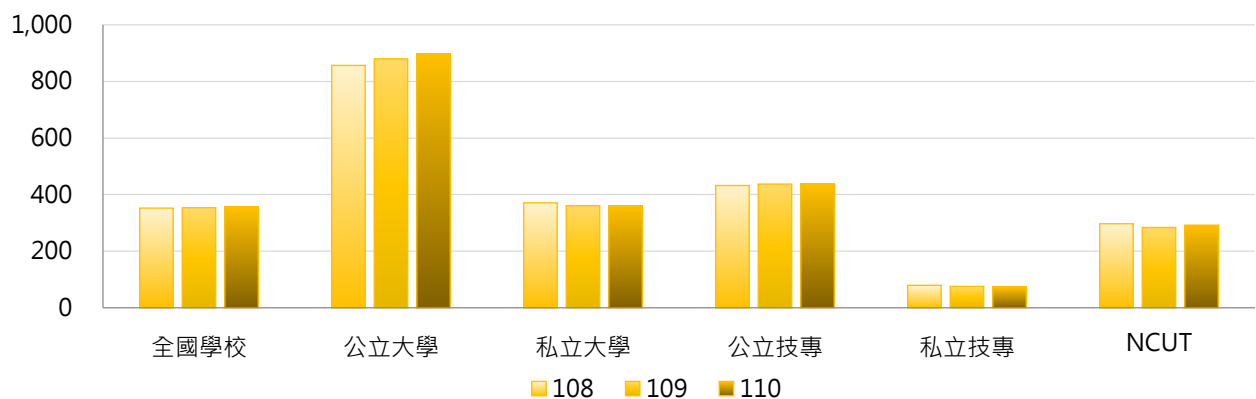
公立大學		私立大學		公立技專		私立技專	
NTNU	2,134	FJU	1,492	NKUST	2,010	STU	365
NYCU	1,781	SCU	1,209	NTUT	1,604	CYUT	339
NCHU	1,706	FCU	1,122	YUNTECH	804	STUST	311

2. 108~110學年度碩士在職專班在學學生數 - 不同類型學校

學年度	全國學校	公立學校	私立學校	大學校院	技專校院	NCUT
108	352	721	182	599	145	297
109	354	738	176	605	143	284
110	356	750	175	613	141	292

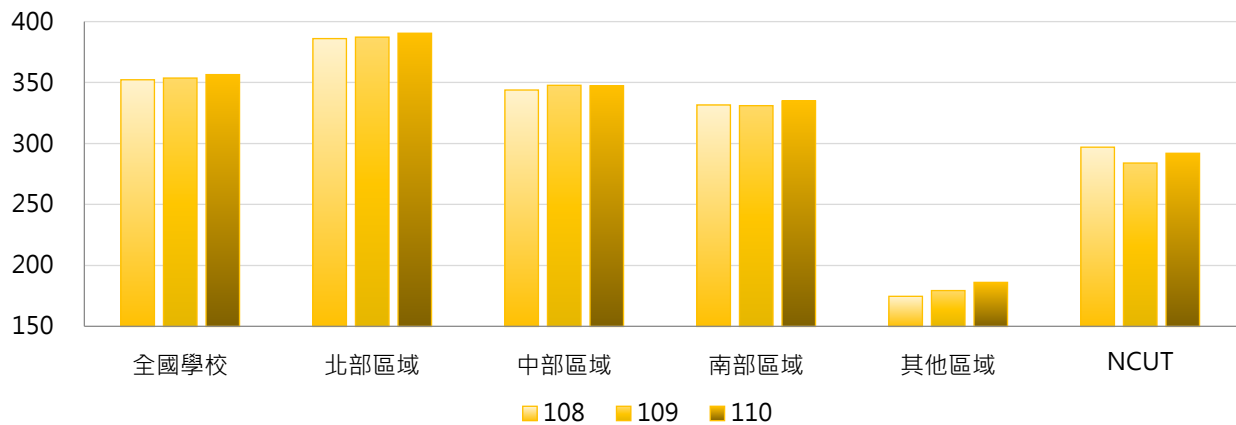


學年度	全國學校	公立大學	私立大學	公立技專	私立技專	NCUT
108	352	857	371	432	80	297
109	354	880	361	437	76	284
110	356	897	361	438	74	292



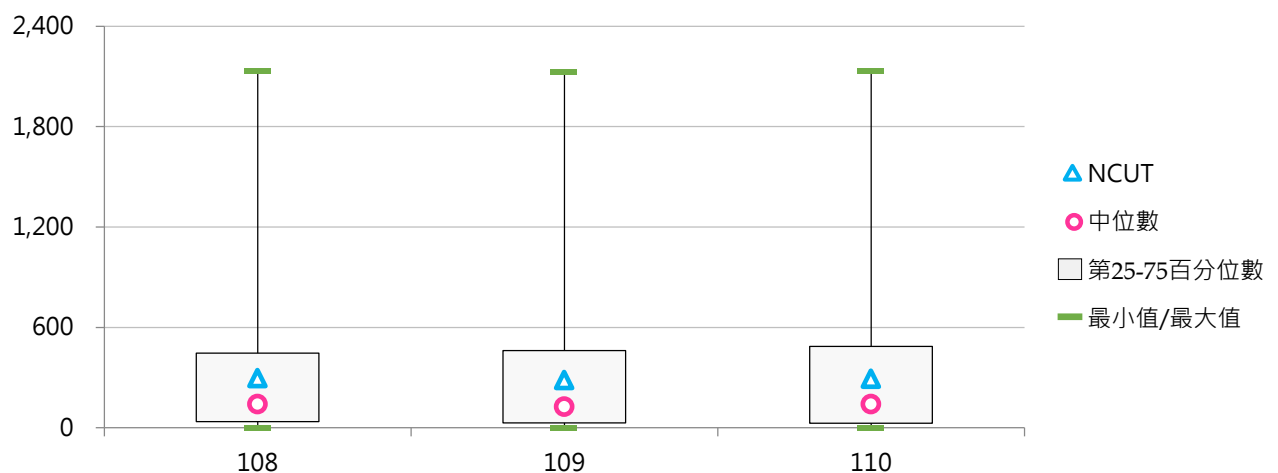
3. 108~110學年度碩士在職專班在學學生數 - 不同區域學校

學年度	全國學校	北部區域	中部區域	南部區域	其他區域	NCUT
108	352	386	344	332	175	297
109	354	387	348	331	179	284
110	356	390	347	335	186	292



4. 108~110學年度碩士在職專班在學學生數 - 排序百分位數

學年度	最小值	第25百分位數	中位數	第75百分位數	最大值	NCUT
108	0	38	142	446	2,132	297
109	0	29	126	462	2,129	284
110	0	28	142	486	2,134	292



(四) 碩士在職專班在學學生占比

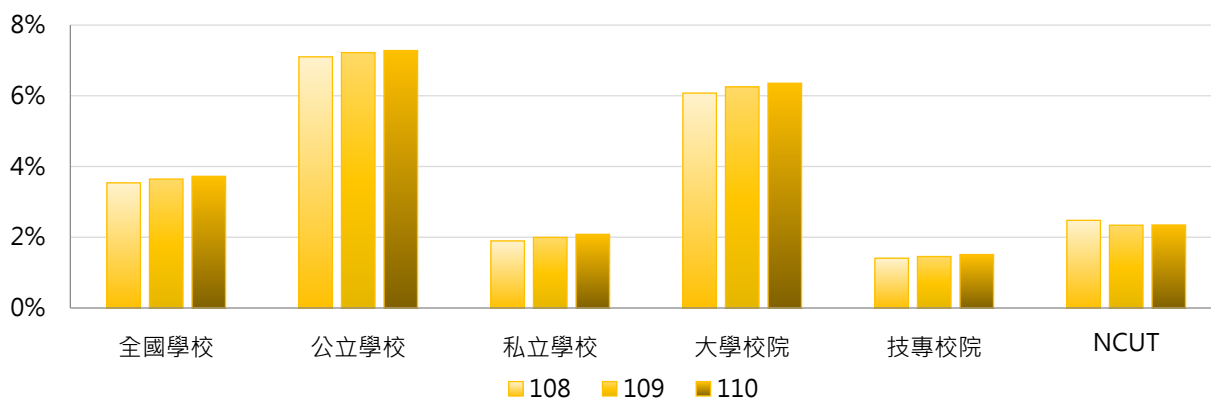
< 碩士在職專班在學學生數 / 全部學制班別在學學生數 >

1. 110學年度各類型學校【碩士在職專班在學學生占比】最高前三校

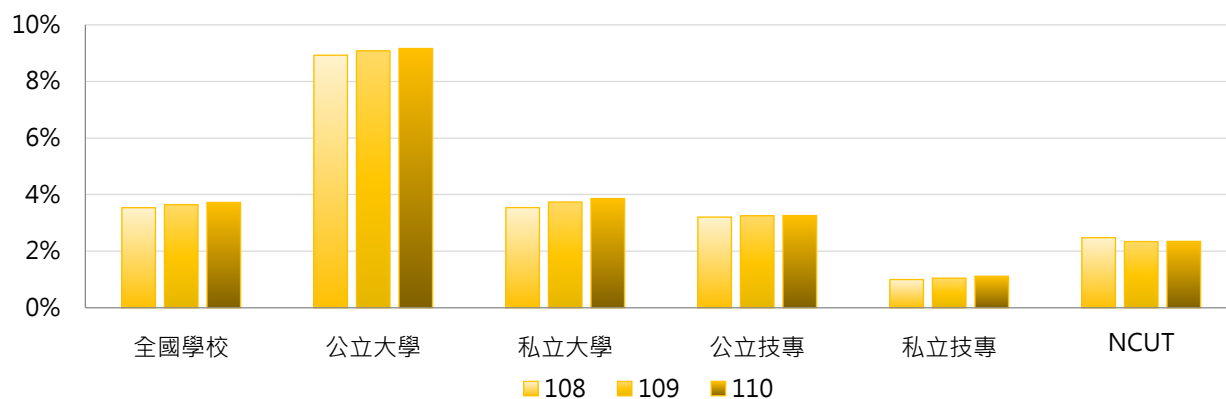
公立大學		私立大學		公立技專		私立技專	
NKNU	20.34%	HFU	17.43%	NTUT	11.77%	SJU	5.71%
NTUE	17.65%	SCU	7.82%	YUNTECH	8.13%	KYU	5.67%
NCUE	16.03%	HCU	6.93%	NKUST	7.03%	YDU	4.25%

2. 108~110學年度碩士在職專班在學學生占比 - 不同類型學校

學年度	全國學校	公立學校	私立學校	大學校院	技專校院	NCUT
108	3.54%	7.10%	1.90%	6.08%	1.41%	2.48%
109	3.64%	7.22%	2.00%	6.25%	1.46%	2.34%
110	3.72%	7.28%	2.08%	6.35%	1.51%	2.35%

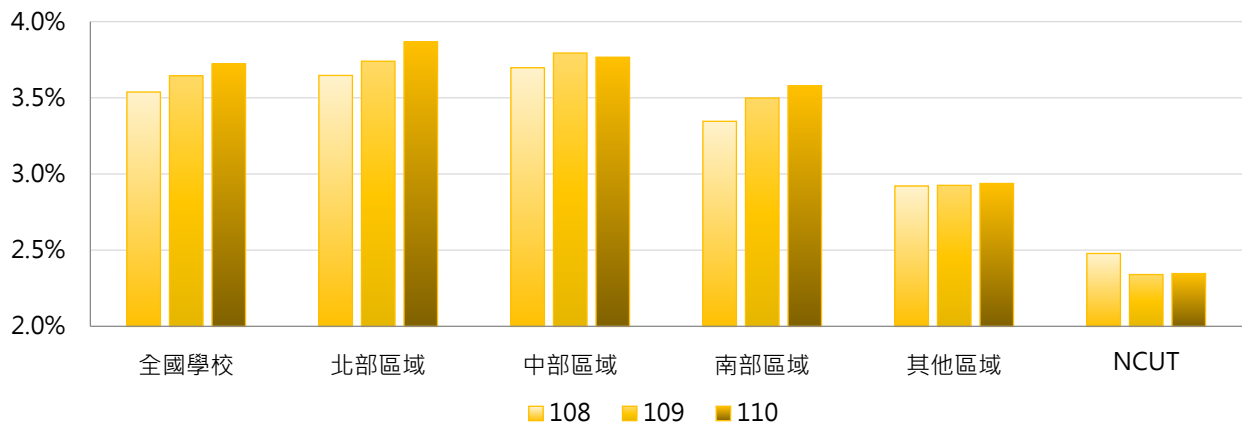


學年度	全國學校	公立大學	私立大學	公立技專	私立技專	NCUT
108	3.54%	8.93%	3.54%	3.21%	1.00%	2.48%
109	3.64%	9.08%	3.74%	3.25%	1.05%	2.34%
110	3.72%	9.16%	3.86%	3.26%	1.11%	2.35%



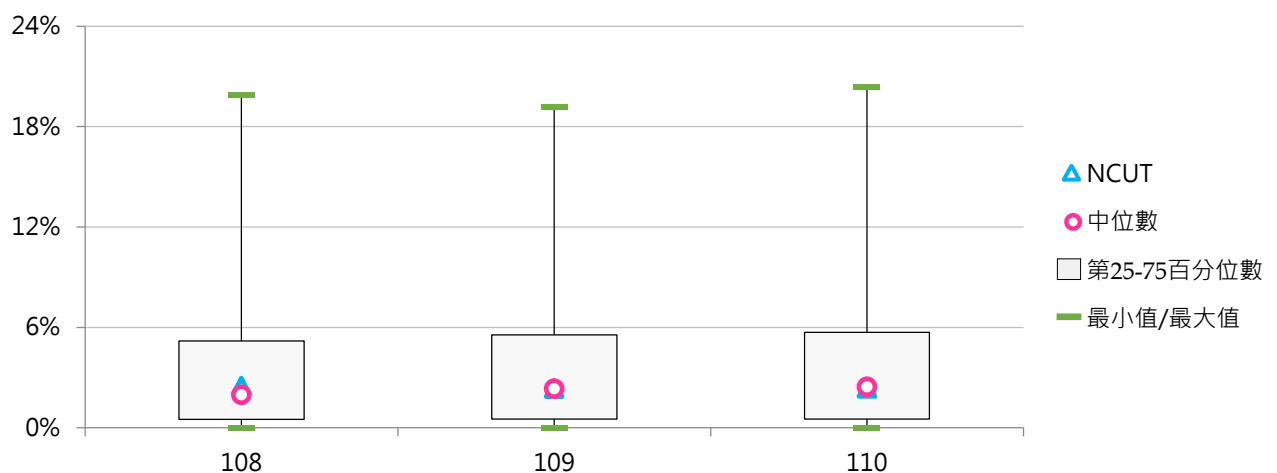
3. 108 ~ 110學年度碩士在職專班在學學生占比 - 不同區域學校

學年度	全國學校	北部區域	中部區域	南部區域	其他區域	NCUT
108	3.54%	3.65%	3.70%	3.35%	2.92%	2.48%
109	3.64%	3.74%	3.79%	3.50%	2.93%	2.34%
110	3.72%	3.87%	3.77%	3.58%	2.94%	2.35%



4. 108 ~ 110學年度碩士在職專班在學學生占比 - 排序百分位數

學年度	最小值	第25百分位數	中位數	第75百分位數	最大值	NCUT
108	0.00%	0.50%	1.96%	5.20%	19.90%	2.48%
109	0.00%	0.53%	2.34%	5.55%	19.20%	2.34%
110	0.00%	0.52%	2.45%	5.71%	20.34%	2.35%



四、博士班在學學生

(一) 博士班在學學生數

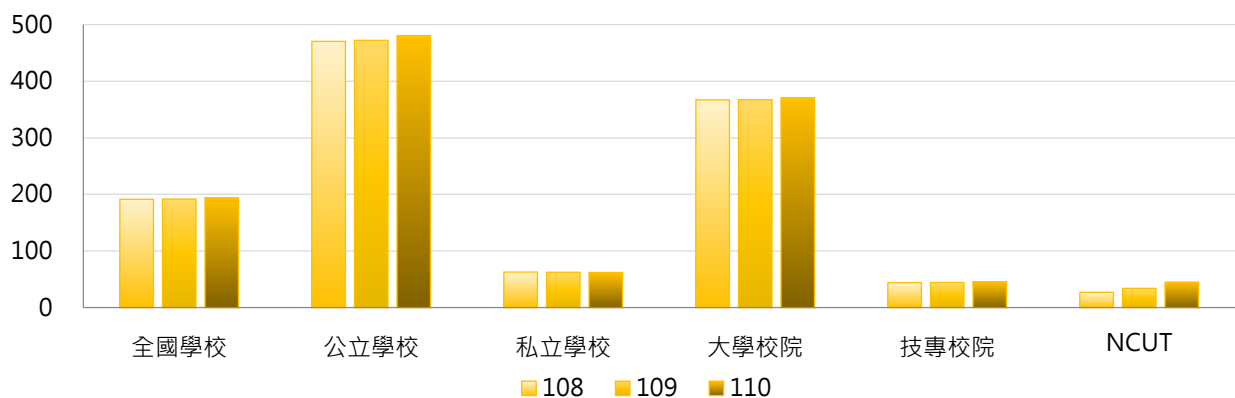
< 當學年度(10月15日)具備正式學籍之博士班在學學生總人數 >

1. 110學年度各類型學校【博士班在學學生數】最高前三校

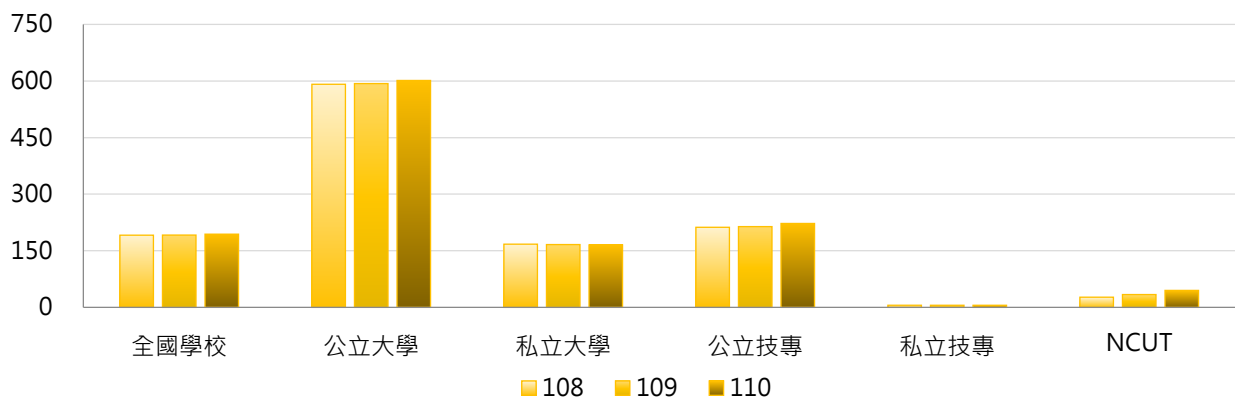
公立大學		私立大學		公立技專		私立技專	
NTU	3,666	TMU	581	NTUST	1,063	CYUT	110
NYCU	2,653	PCCU	505	NTUT	750	STUST	93
NCKU	1,872	CGU	443	NKUST	621	MCUT	37

2. 108 ~ 110學年度博士班在學學生數 - 不同類型學校

學年度	全國學校	公立學校	私立學校	大學校院	技專校院	NCUT
108	191	470	63	367	44	27
109	192	472	62	367	44	34
110	194	480	62	371	46	45

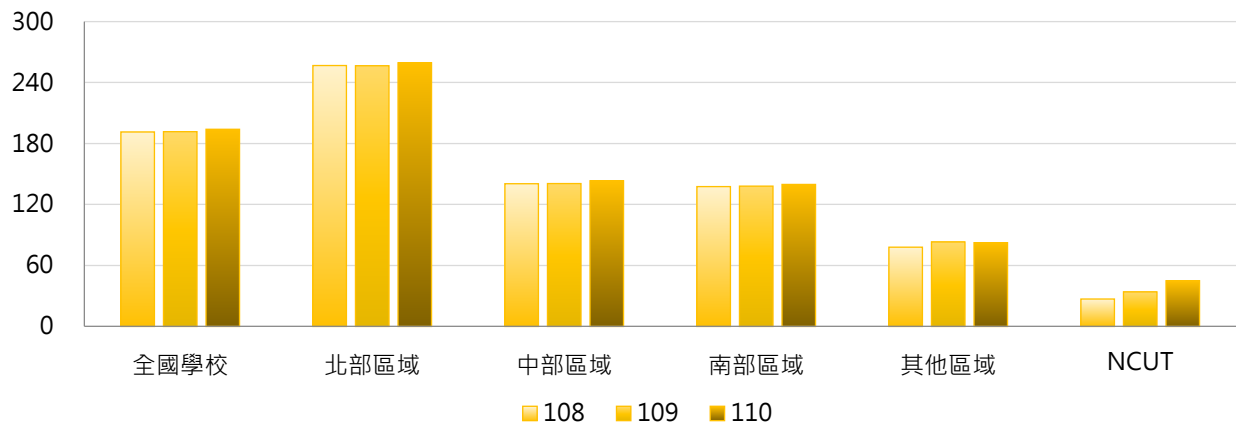


學年度	全國學校	公立大學	私立大學	公立技專	私立技專	NCUT
108	191	591	168	212	6	27
109	192	593	166	214	6	34
110	194	601	166	222	6	45



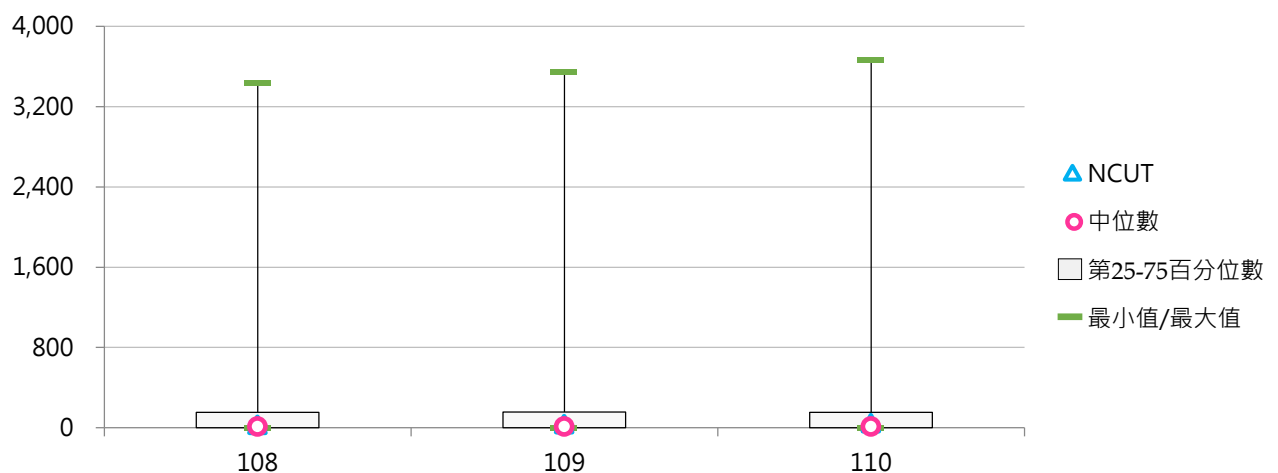
3. 108~110學年度博士班在學學生數 - 不同區域學校

學年度	全國學校	北部區域	中部區域	南部區域	其他區域	NCUT
108	191	257	140	138	78	27
109	192	257	141	138	83	34
110	194	259	143	140	82	45



4. 108~110學年度博士班在學學生數 - 排序百分位數

學年度	最小值	第25百分位數	中位數	第75百分位數	最大值	NCUT
108	0	0	13	154	3,433	27
109	0	0	14	158	3,545	34
110	0	0	14	154	3,666	45



(二) 博士班在學學生占比

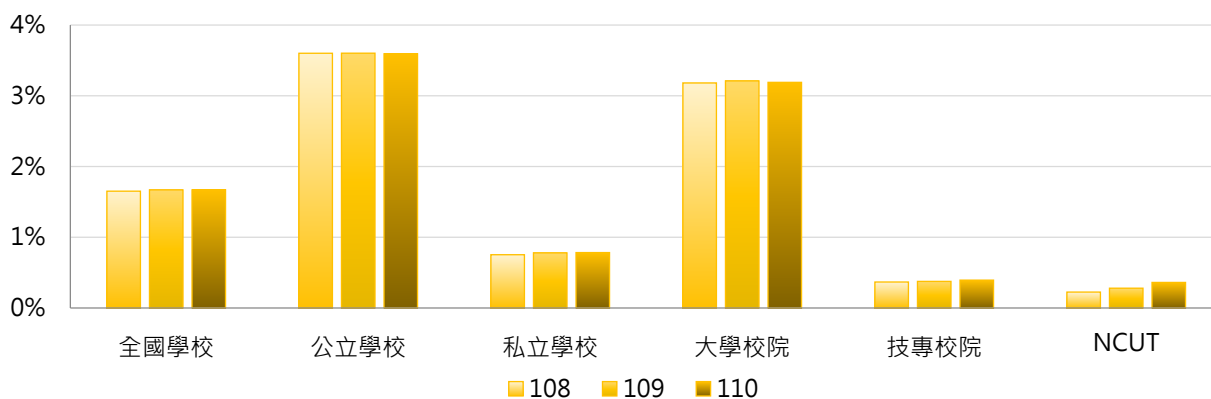
< 博士班在學學生數 / 全部學制班別在學學生數 >

1. 110學年度各類型學校【博士班在學學生占比】最高前三校

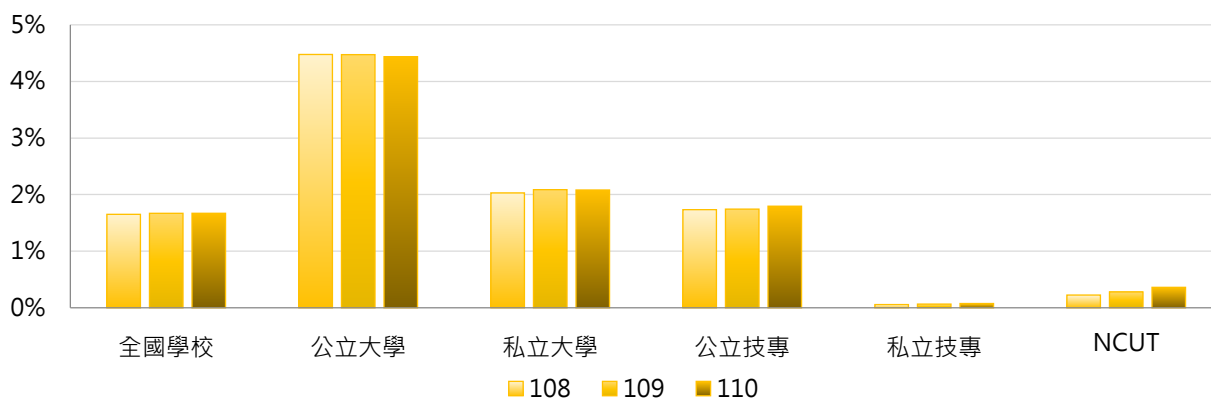
公立大學		私立大學		公立技專		私立技專	
NYCU	13.00%	TMU	9.47%	NTUST	9.47%	TF	1.90%
NTU	11.14%	CGU	6.39%	NTUT	5.50%	MCUT	0.83%
NTHU	9.51%	HFU	5.96%	YUNTECH	4.32%	CYUT	0.75%

2. 108~110學年度博士班在學學生占比 - 不同類型學校

學年度	全國學校	公立學校	私立學校	大學校院	技專校院	NCUT
108	1.65%	3.60%	0.75%	3.18%	0.37%	0.23%
109	1.67%	3.60%	0.78%	3.21%	0.38%	0.28%
110	1.67%	3.59%	0.78%	3.19%	0.39%	0.36%

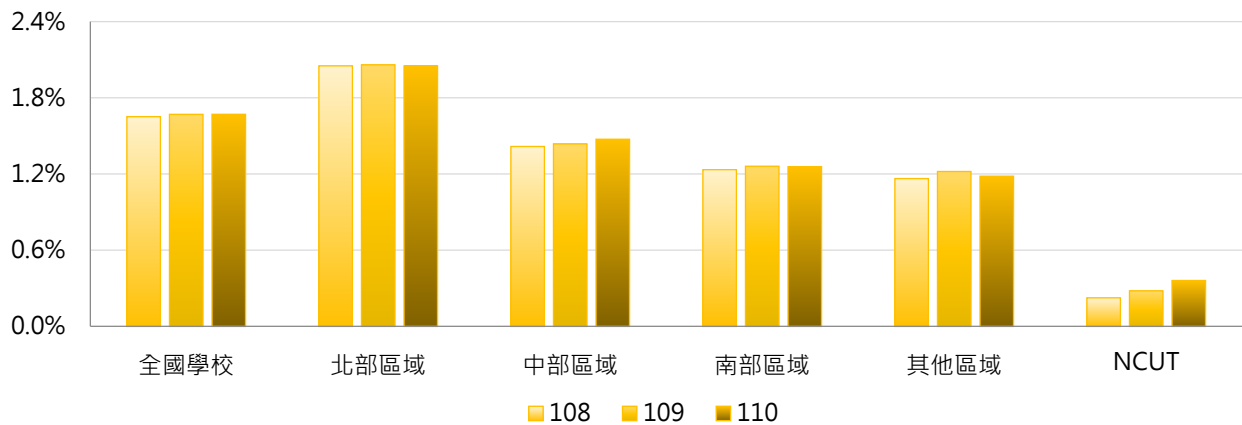


學年度	全國學校	公立大學	私立大學	公立技專	私立技專	NCUT
108	1.65%	4.48%	2.03%	1.73%	0.06%	0.23%
109	1.67%	4.47%	2.09%	1.74%	0.07%	0.28%
110	1.67%	4.44%	2.08%	1.80%	0.08%	0.36%



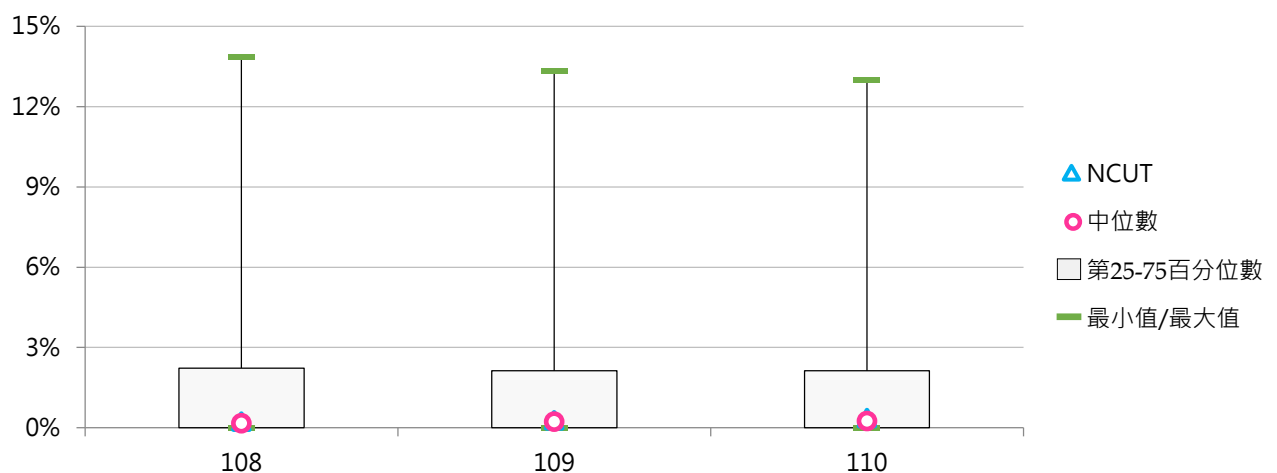
3. 108 ~ 110學年度博士班在學學生占比 - 不同區域學校

學年度	全國學校	北部區域	中部區域	南部區域	其他區域	NCUT
108	1.65%	2.05%	1.42%	1.23%	1.16%	0.23%
109	1.67%	2.06%	1.44%	1.26%	1.22%	0.28%
110	1.67%	2.05%	1.47%	1.26%	1.18%	0.36%



4. 108 ~ 110學年度博士班在學學生占比 - 排序百分位數

學年度	最小值	第25百分位數	中位數	第75百分位數	最大值	NCUT
108	0.00%	0.00%	0.17%	2.23%	13.85%	0.23%
109	0.00%	0.00%	0.22%	2.13%	13.33%	0.28%
110	0.00%	0.00%	0.25%	2.14%	13.00%	0.36%





五、專科部在學學生

(一) 五專在學學生數

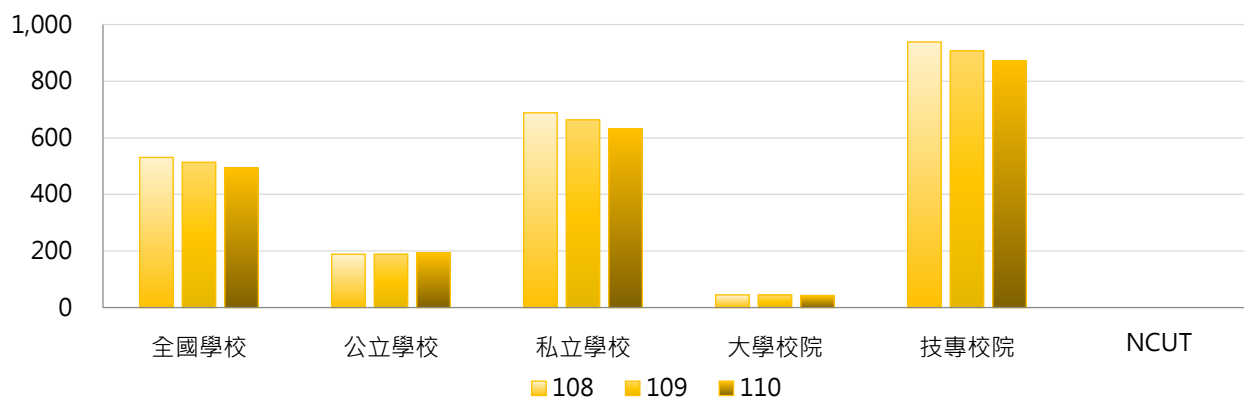
< 當學年度(10月15日)具備正式學籍之五專在學學生總人數，包含五專及七年一貫制 >

1. 110學年度各類型學校【五專在學學生數】最高前三校

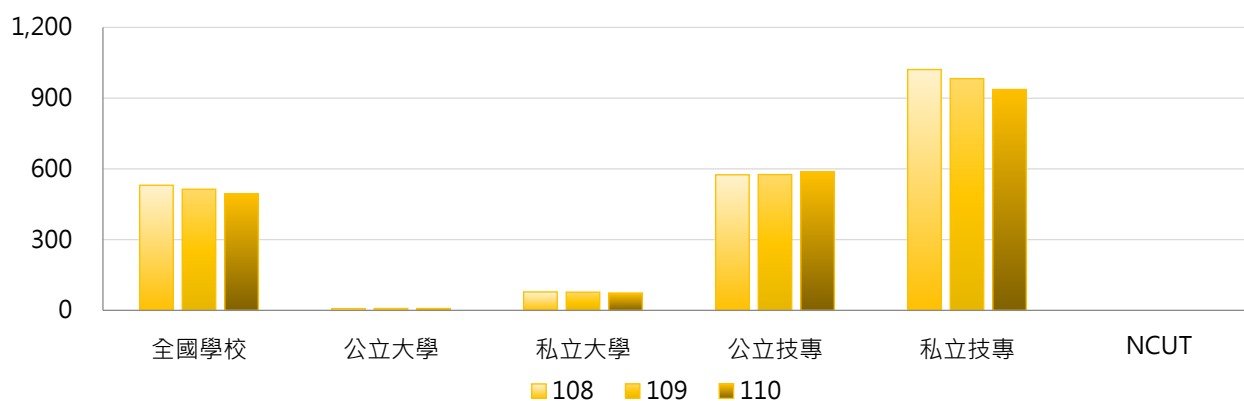
公立大學		私立大學		公立技專		私立技專	
TNNUA	173	UKN	2,653	NTCUST	3,564	SZMC	6,743
TNUA	84	--	--	NTIN	1,804	HSC	5,985
--	--	--	--	NTUB	1,704	JENTE	5,970

2. 108~110學年度五專在學學生數 - 不同類型學校

學年度	全國學校	公立學校	私立學校	大學校院	技專校院	NCUT
108	531	189	688	45	938	0
109	514	189	663	45	907	0
110	494	193	632	43	872	0

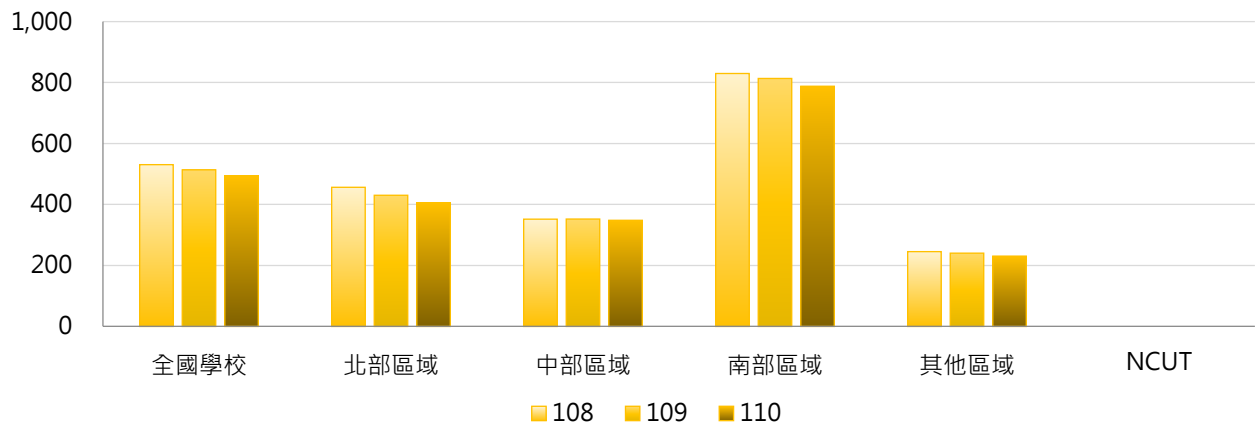


學年度	全國學校	公立大學	私立大學	公立技專	私立技專	NCUT
108	531	7	78	575	1,021	0
109	514	8	77	576	983	0
110	494	8	74	587	937	0



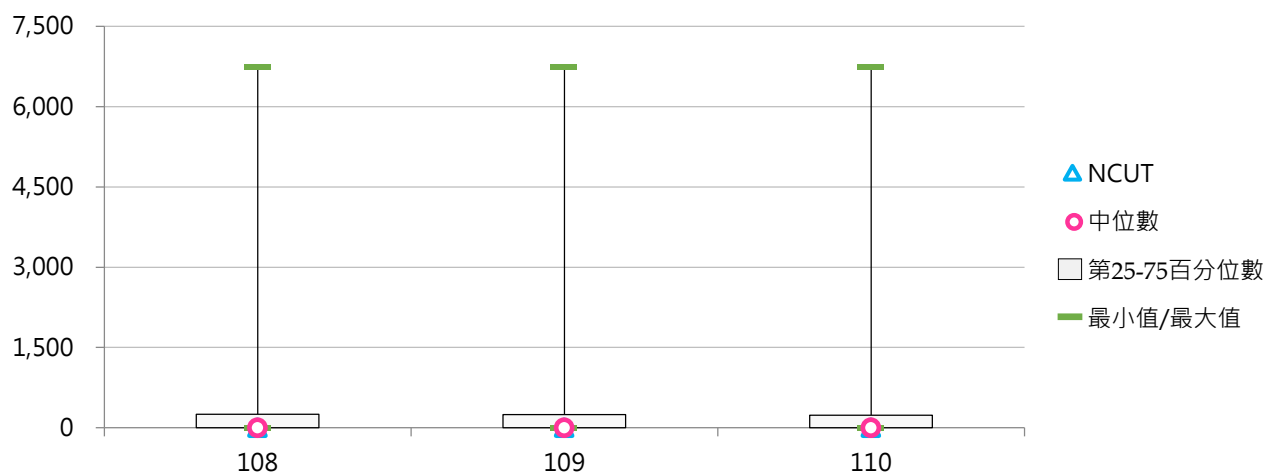
3. 108~110學年度五專在學學生數 - 不同區域學校

學年度	全國學校	北部區域	中部區域	南部區域	其他區域	NCUT
108	531	456	352	830	245	0
109	514	430	352	813	240	0
110	494	406	348	788	231	0



4. 108~110學年度五專在學學生數 - 排序百分位數

學年度	最小值	第25百分位數	中位數	第75百分位數	最大值	NCUT
108	0	0	0	256	6,741	0
109	0	0	0	250	6,727	0
110	0	0	0	238	6,743	0





(二) 五專在學學生占比

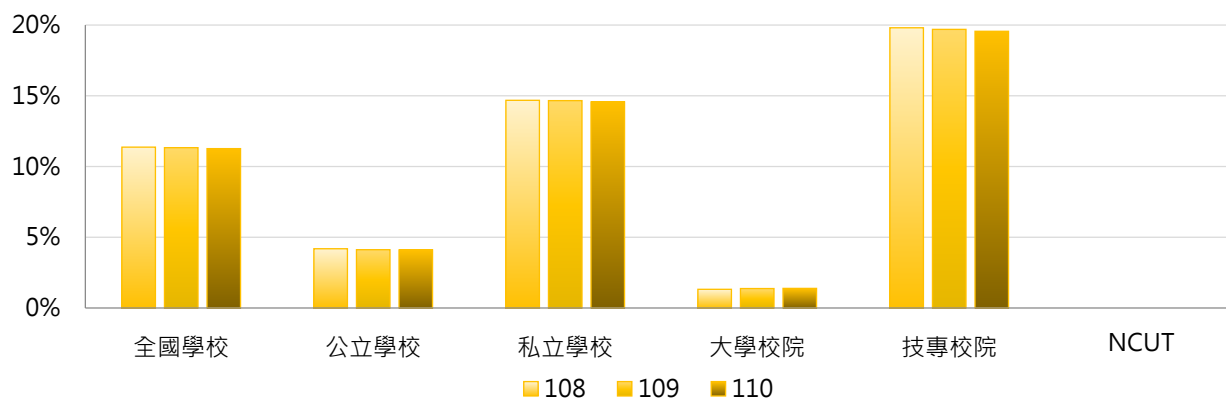
< 五專在學學生數 / 全部學制班別在學學生數 >

1. 110學年度各類型學校【五專在學學生占比】最高前三校

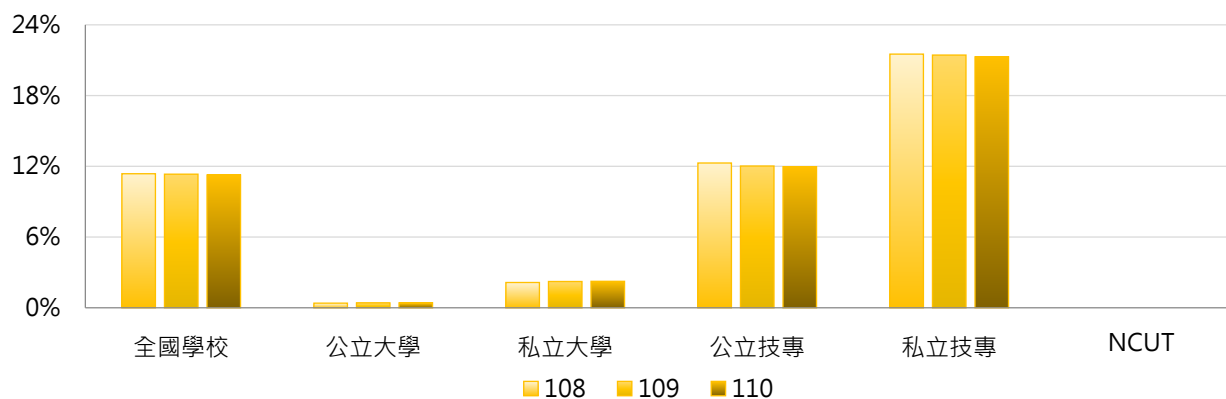
公立大學		私立大學		公立技專		私立技專	
TNNUA	10.71%	UKN	80.88%	NTIN	93.67%	YUHING	100.00%
TNUA	2.74%	--	--	NTC	27.85%	CJC	100.00%
--	--	--	--	NTUB	22.75%	HSC	98.84%

2. 108~110學年度五專在學學生占比 - 不同類型學校

學年度	全國學校	公立學校	私立學校	大學校院	技專校院	NCUT
108	11.37%	4.19%	14.68%	1.32%	19.80%	0.00%
109	11.33%	4.12%	14.66%	1.38%	19.69%	0.00%
110	11.26%	4.10%	14.56%	1.39%	19.56%	0.00%

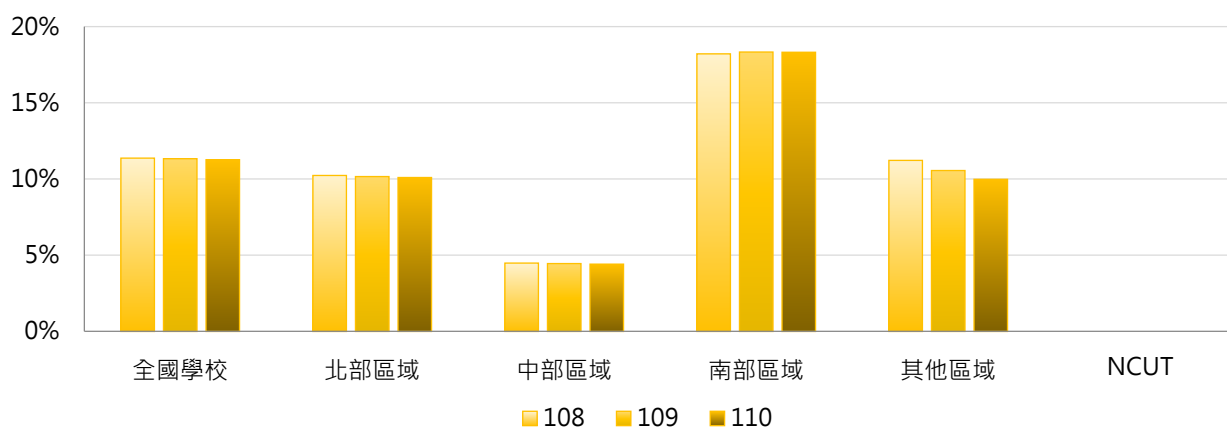


學年度	全國學校	公立大學	私立大學	公立技專	私立技專	NCUT
108	11.37%	0.40%	2.15%	12.28%	21.51%	0.00%
109	11.33%	0.41%	2.23%	12.02%	21.43%	0.00%
110	11.26%	0.42%	2.25%	11.96%	21.28%	0.00%



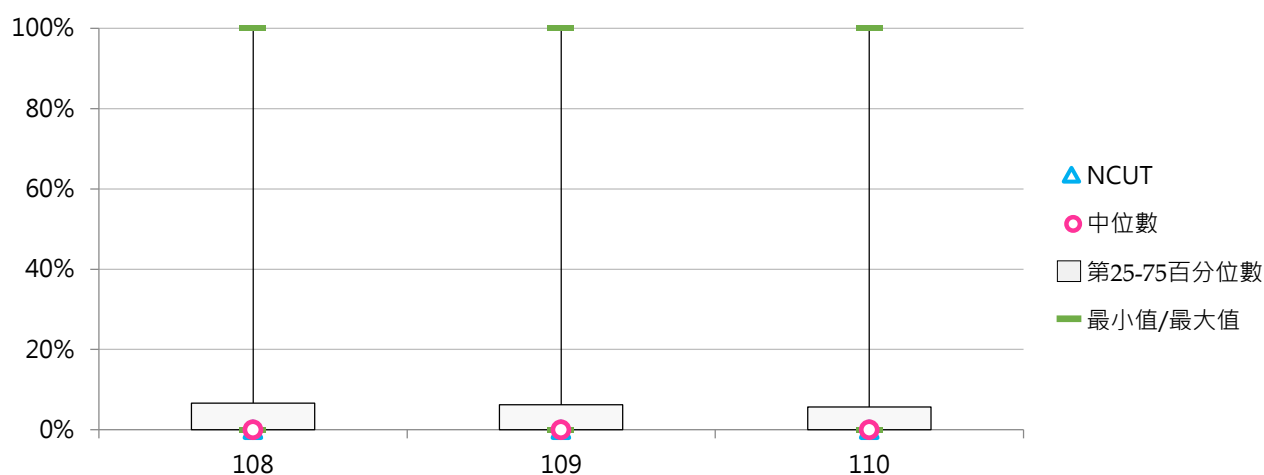
3. 108 ~ 110學年度五專在學學生占比 - 不同區域學校

學年度	全國學校	北部區域	中部區域	南部區域	其他區域	NCUT
108	11.37%	10.23%	4.49%	18.21%	11.22%	0.00%
109	11.33%	10.16%	4.45%	18.33%	10.56%	0.00%
110	11.26%	10.10%	4.42%	18.31%	9.98%	0.00%



4. 108 ~ 110學年度五專在學學生占比 - 排序百分位數

學年度	最小值	第25百分位數	中位數	第75百分位數	最大值	NCUT
108	0.00%	0.00%	0.00%	6.67%	100.00%	0.00%
109	0.00%	0.00%	0.00%	6.27%	100.00%	0.00%
110	0.00%	0.00%	0.00%	5.66%	100.00%	0.00%



(三) 二專(日間)在學學生數

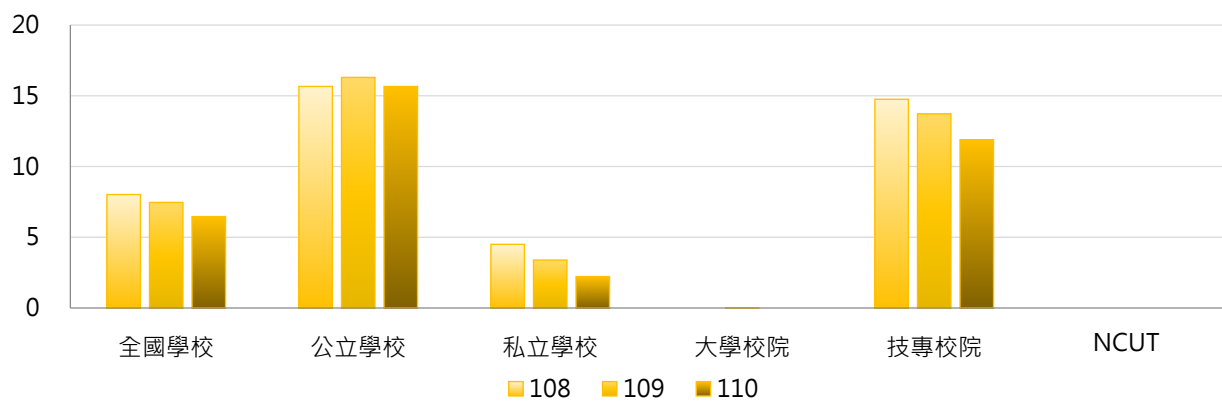
< 當學年度(10月15日)具備正式學籍之二專(日間)在學學生總人數 >

1. 110學年度各類型學校【二專(日間)在學學生數】最高前三校

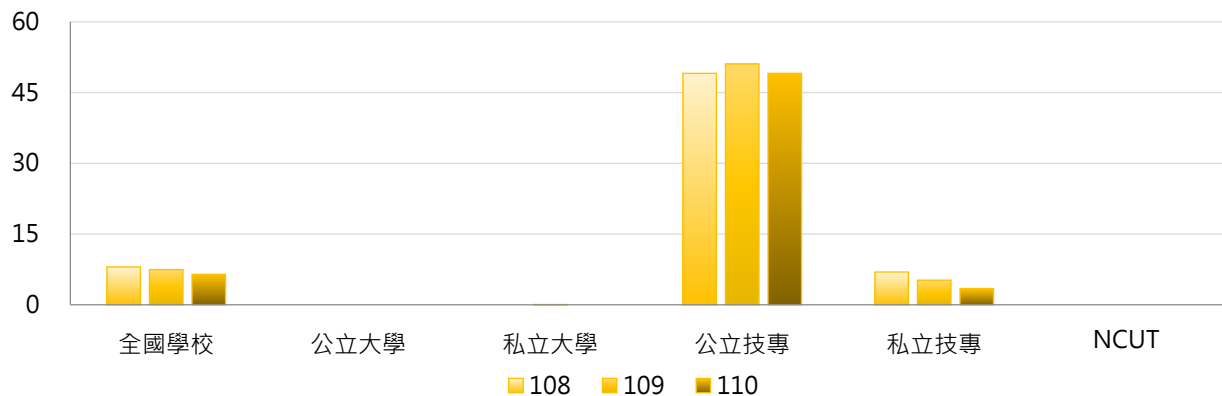
公立大學		私立大學		公立技專		私立技專	
--	--	--	--	NTC	573	TZUHUI	89
--	--	--	--	NTIN	99	TUMT	51
--	--	--	--	NFU	64	SMC	34

2. 108~110學年度二專(日間)在學學生數 - 不同類型學校

學年度	全國學校	公立學校	私立學校	大學校院	技專校院	NCUT
108	8.02	15.66	4.50	0.00	14.75	0
109	7.46	16.30	3.39	0.01	13.72	0
110	6.46	15.66	2.23	0.00	11.89	0



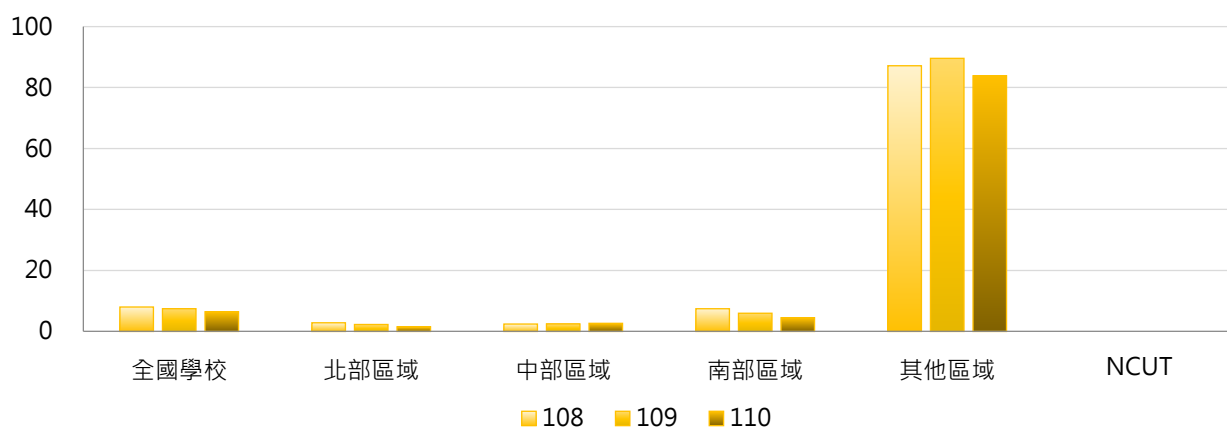
學年度	全國學校	公立大學	私立大學	公立技專	私立技專	NCUT
108	8.02	0.00	0.00	49.07	6.95	0
109	7.46	0.00	0.03	51.07	5.23	0
110	6.46	0.00	0.00	49.07	3.44	0





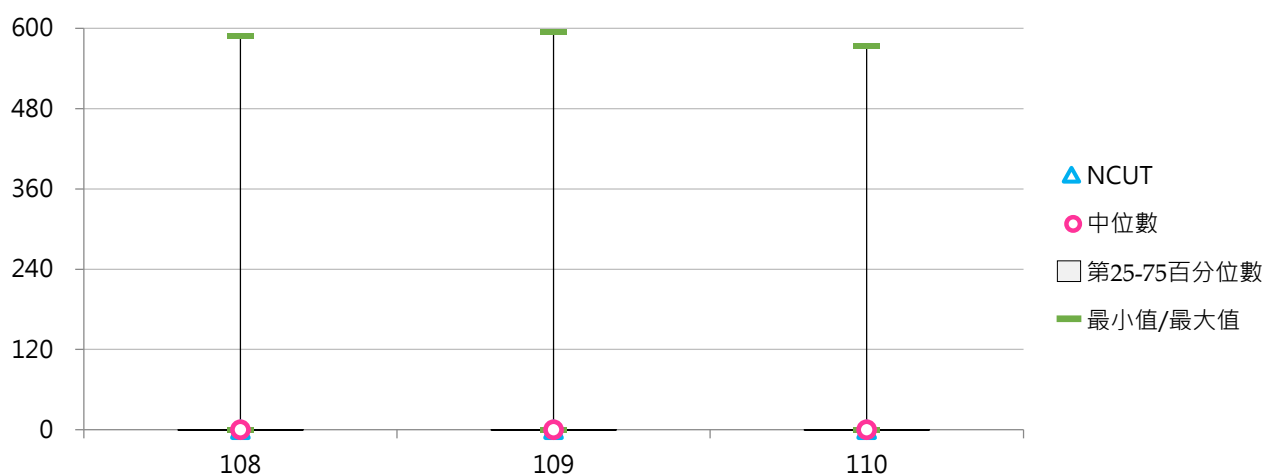
3. 108~110學年度二專(日間)在學學生數 - 不同區域學校

學年度	全國學校	北部區域	中部區域	南部區域	其他區域	NCUT
108	8.02	2.84	2.43	7.45	87.14	0
109	7.46	2.29	2.47	5.98	89.57	0
110	6.46	1.53	2.67	4.50	83.86	0



4. 108~110學年度二專(日間)在學學生數 - 排序百分位數

學年度	最小值	第25百分位數	中位數	第75百分位數	最大值	NCUT
108	0	0	0	0	589	0
109	0	0	0	0	595	0
110	0	0	0	0	573	0



(四) 二專(日間)在學學生占比

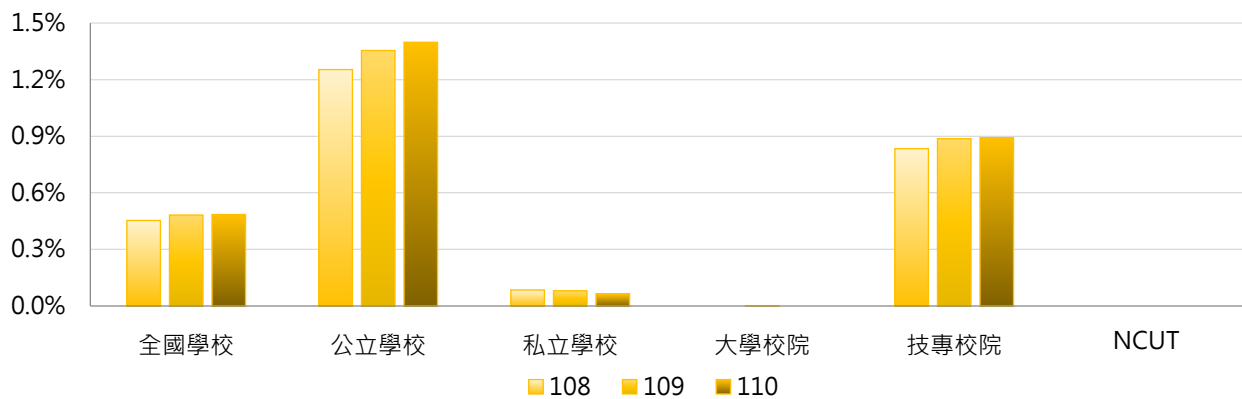
< 二專(日間)在學學生數 / 全部學制班別在學學生數 >

1. 110學年度各類型學校【二專(日間)在學學生占比】最高前三校

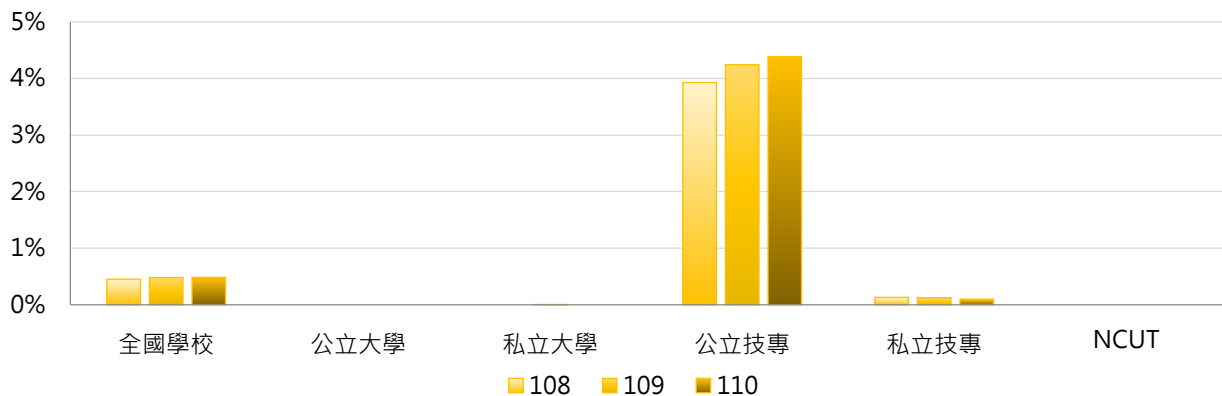
公立大學		私立大學		公立技專		私立技專	
--	--	--	--	NTC	60.00%	TZUHUI	2.66%
--	--	--	--	NTIN	5.14%	SMC	1.82%
--	--	--	--	NFU	0.56%	TUMT	1.24%

2. 108~110學年度二專(日間)在學學生占比 - 不同類型學校

學年度	全國學校	公立學校	私立學校	大學校院	技專校院	NCUT
108	0.45%	1.25%	0.09%	0.00%	0.83%	0.00%
109	0.48%	1.35%	0.08%	0.00%	0.89%	0.00%
110	0.49%	1.40%	0.06%	0.00%	0.89%	0.00%

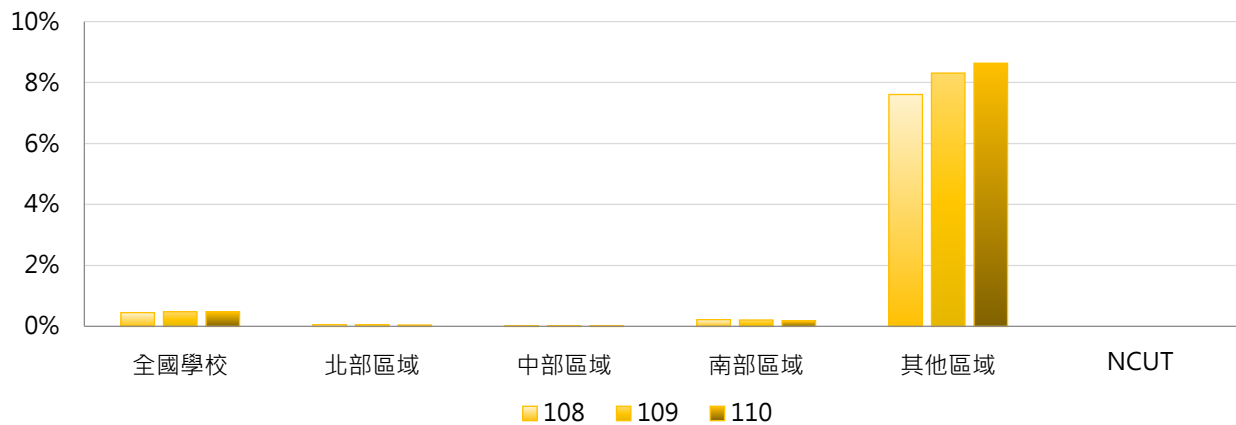


學年度	全國學校	公立大學	私立大學	公立技專	私立技專	NCUT
108	0.45%	0.00%	0.00%	3.93%	0.13%	0.00%
109	0.48%	0.00%	0.00%	4.24%	0.12%	0.00%
110	0.49%	0.00%	0.00%	4.38%	0.10%	0.00%



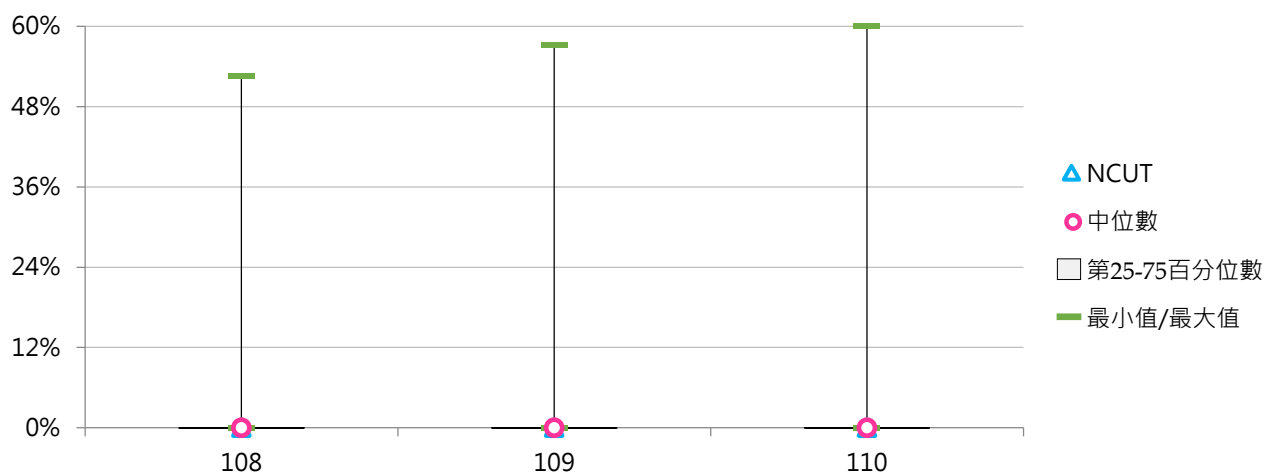
3. 108 ~ 110學年度二專(日間)在學學生占比 - 不同區域學校

學年度	全國學校	北部區域	中部區域	南部區域	其他區域	NCUT
108	0.45%	0.06%	0.03%	0.22%	7.61%	0.00%
109	0.48%	0.06%	0.02%	0.21%	8.31%	0.00%
110	0.49%	0.05%	0.03%	0.19%	8.63%	0.00%



4. 108 ~ 110學年度二專(日間)在學學生占比 - 排序百分位數

學年度	最小值	第25百分位數	中位數	第75百分位數	最大值	NCUT
108	0.00%	0.00%	0.00%	0.00%	52.59%	0.00%
109	0.00%	0.00%	0.00%	0.00%	57.16%	0.00%
110	0.00%	0.00%	0.00%	0.00%	60.00%	0.00%



(五) 二專(進修)在學學生數

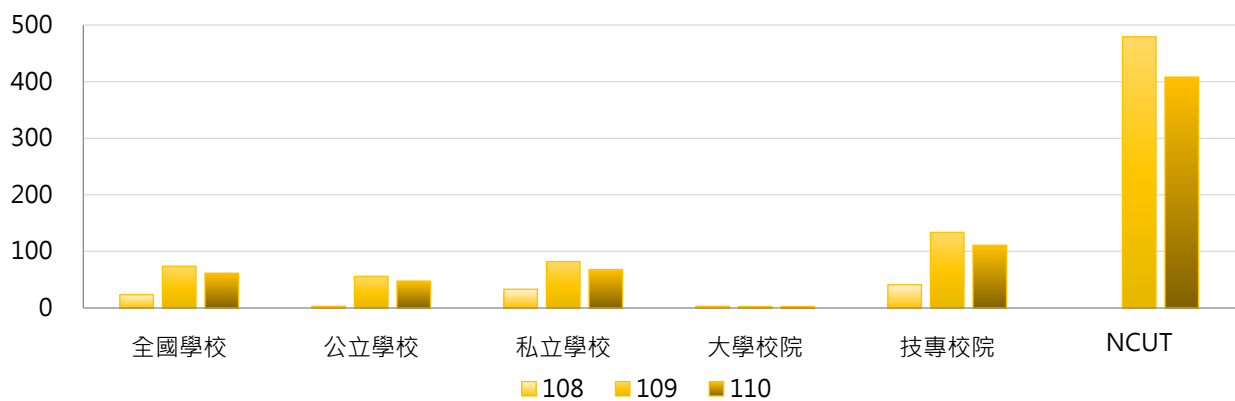
< 當學年度(10月15日)具備正式學籍之二專(進修)在學學生總人數 >

1. 110學年度各類型學校【二專(進修)在學學生數】最高前三校

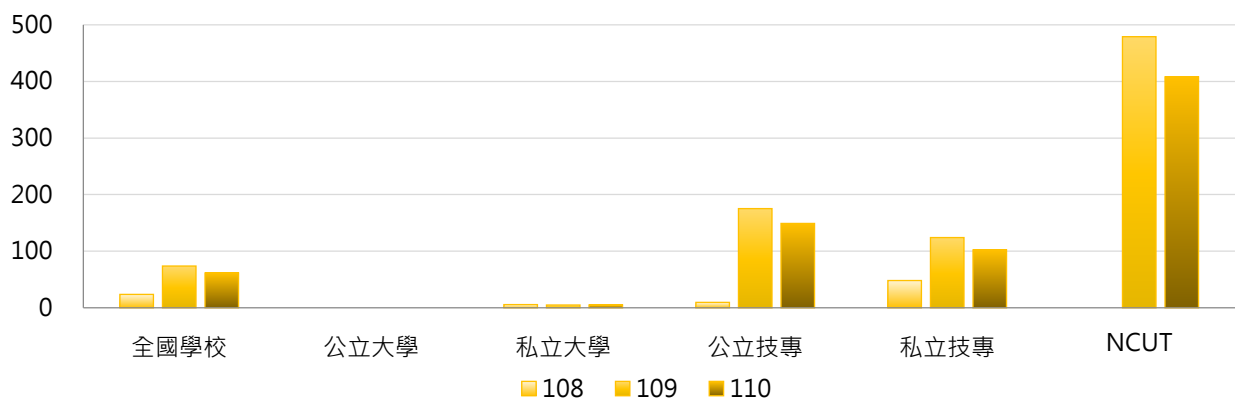
公立大學		私立大學		公立技專		私立技專	
--	--	UKN	182	NTCUST	1,196	CSU	948
--	--	--	--	NTUB	493	SZMC	562
--	--	--	--	NCUT	408	JENTE	416

2. 108~110學年度二專(進修)在學學生數 - 不同類型學校

學年度	全國學校	公立學校	私立學校	大學校院	技專校院	NCUT
108	23.68	3.06	33.19	3.00	41.05	0
109	73.81	55.94	82.05	2.62	133.58	479
110	61.52	47.57	67.94	2.68	110.91	408

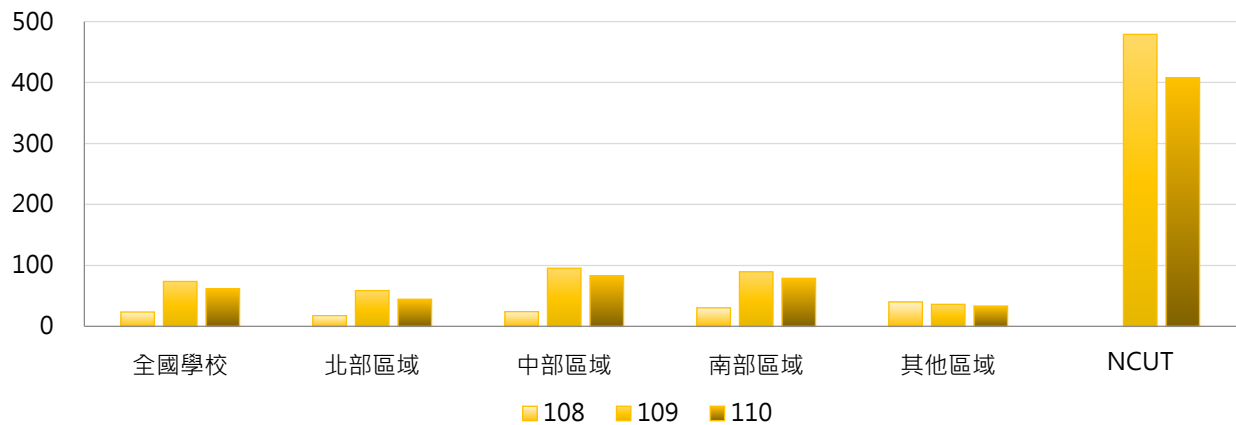


學年度	全國學校	公立大學	私立大學	公立技專	私立技專	NCUT
108	23.68	0.00	5.67	9.60	48.20	0
109	73.81	0.00	4.94	175.27	124.11	479
110	61.52	0.00	5.06	149.07	102.24	408



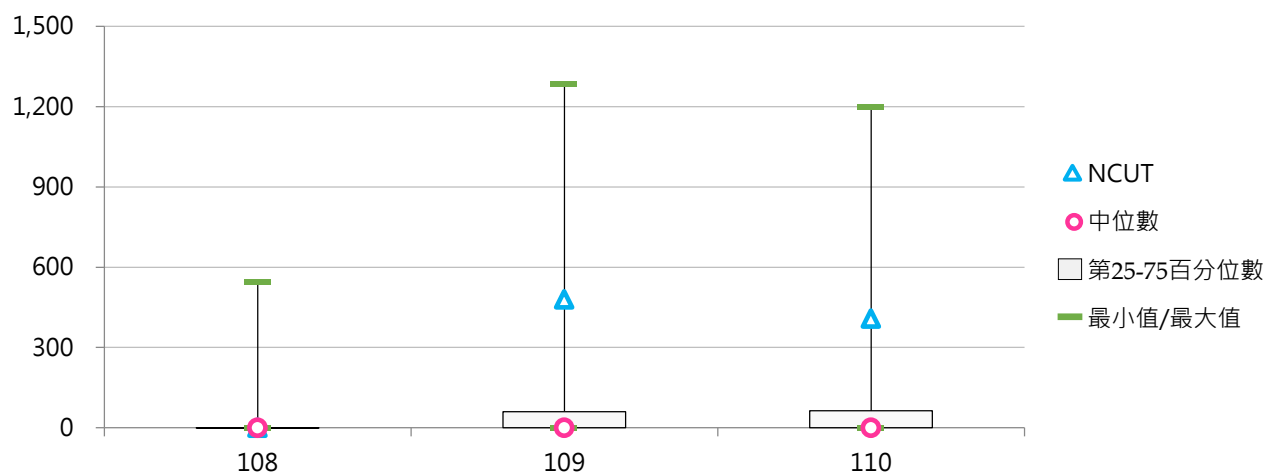
3. 108~110學年度二專(進修)在學學生數 - 不同區域學校

學年度	全國學校	北部區域	中部區域	南部區域	其他區域	NCUT
108	23.68	17.69	24.23	30.55	40.14	0
109	73.81	58.81	95.50	89.57	36.29	479
110	61.52	44.61	83.10	78.95	33.43	408



4. 108~110學年度二專(進修)在學學生數 - 排序百分位數

學年度	最小值	第25百分位數	中位數	第75百分位數	最大值	NCUT
108	0	0	0	0	545	0
109	0	0	0	60	1,285	479
110	0	0	0	64	1,196	408



(六) 二專(進修)在學學生占比

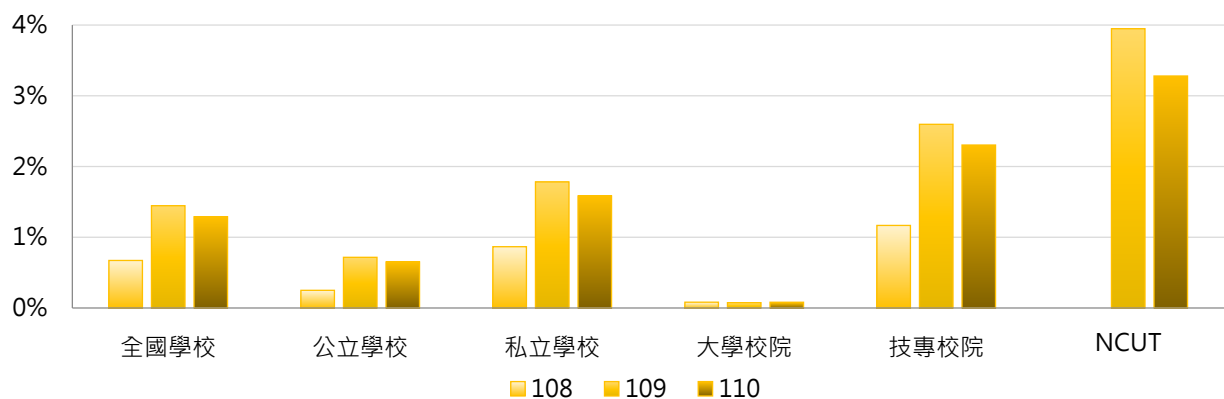
< 二專(進修)在學學生數 / 全部學制班別在學學生數 >

1. 110學年度各類型學校【二專(進修)在學學生占比】最高前三校

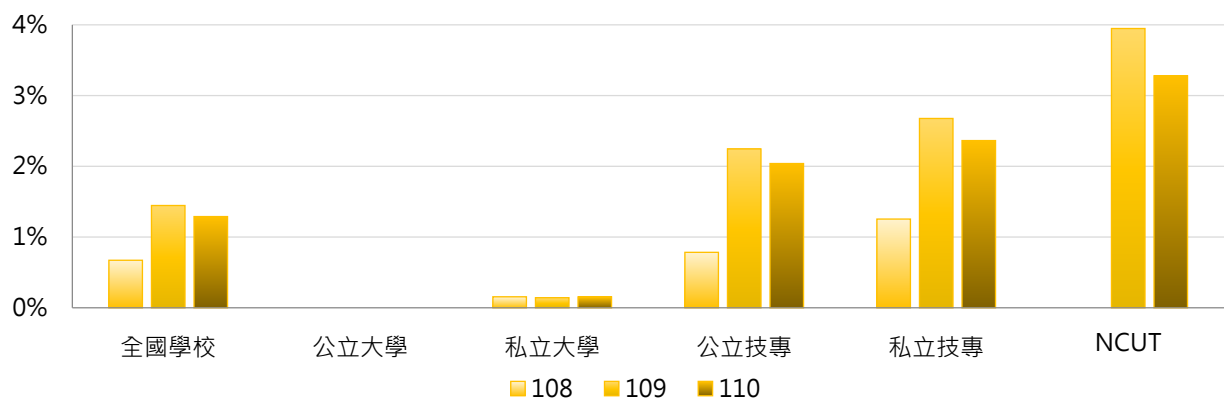
公立大學		私立大學		公立技專		私立技專	
--	--	UKN	5.55%	NTC	12.15%	FOTECH	17.28%
--	--	--	--	NTCUST	7.39%	DAHAN	11.84%
--	--	--	--	NTUB	6.58%	SZMC	7.69%

2. 108~110學年度二專(進修)在學學生占比 - 不同類型學校

學年度	全國學校	公立學校	私立學校	大學校院	技專校院	NCUT
108	0.67%	0.25%	0.87%	0.08%	1.17%	0.00%
109	1.45%	0.72%	1.78%	0.08%	2.60%	3.95%
110	1.29%	0.65%	1.58%	0.08%	2.30%	3.28%

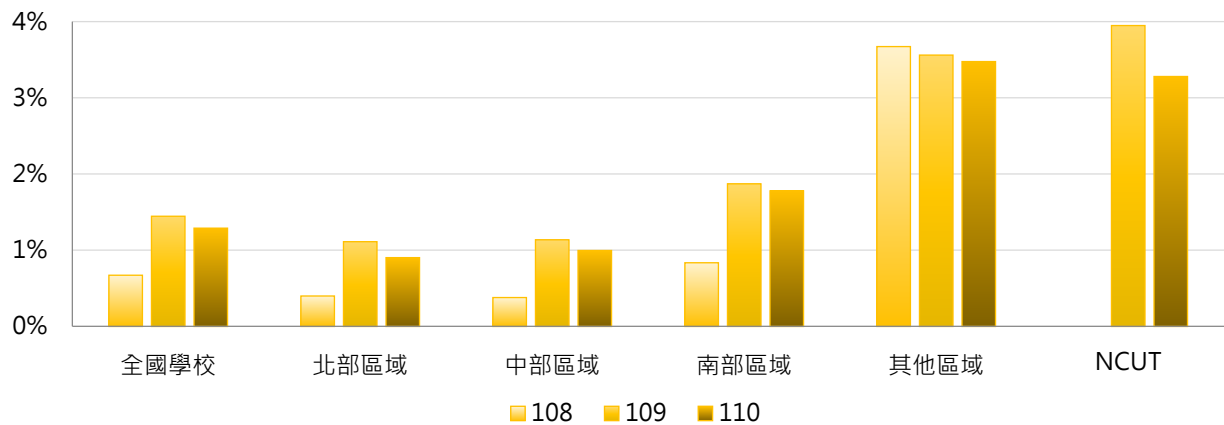


學年度	全國學校	公立大學	私立大學	公立技專	私立技專	NCUT
108	0.67%	0.00%	0.16%	0.78%	1.25%	0.00%
109	1.45%	0.00%	0.14%	2.25%	2.68%	3.95%
110	1.29%	0.00%	0.15%	2.04%	2.36%	3.28%



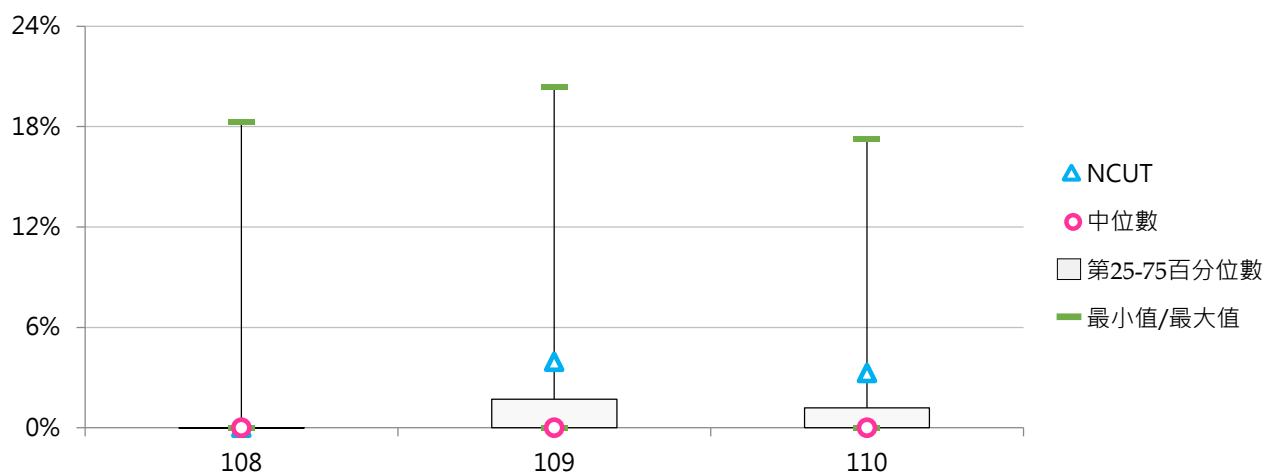
3. 108~110學年度二專(進修)在學學生占比 - 不同區域學校

學年度	全國學校	北部區域	中部區域	南部區域	其他區域	NCUT
108	0.67%	0.40%	0.38%	0.84%	3.67%	0.00%
109	1.45%	1.11%	1.14%	1.87%	3.56%	3.95%
110	1.29%	0.90%	1.00%	1.78%	3.48%	3.28%



4. 108~110學年度二專(進修)在學學生占比 - 排序百分位數

學年度	最小值	第25百分位數	中位數	第75百分位數	最大值	NCUT
108	0.00%	0.00%	0.00%	0.00%	18.28%	0.00%
109	0.00%	0.00%	0.00%	1.71%	20.35%	3.95%
110	0.00%	0.00%	0.00%	1.19%	17.28%	3.28%



六、附設進院在學學生

(一) 附設進院在學學生數

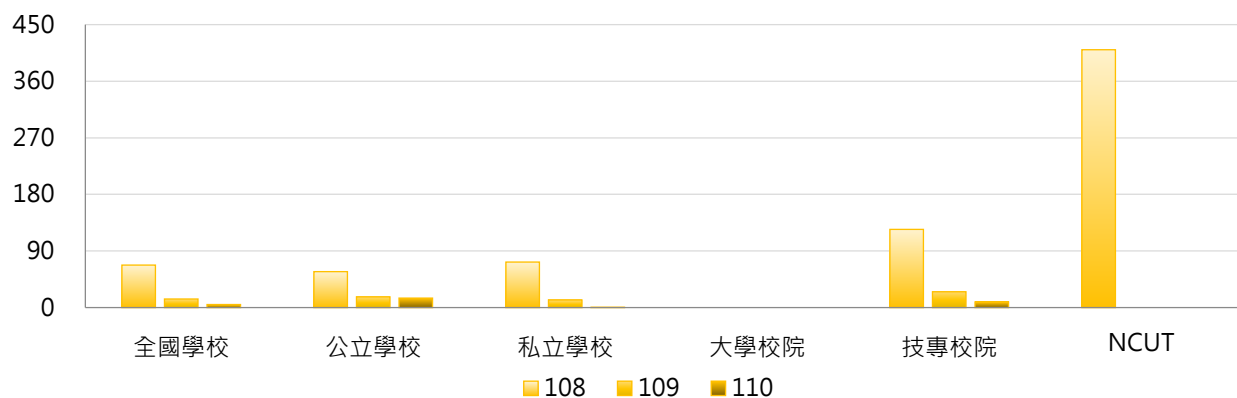
< 當學年度(10月15日)具備正式學籍之附設進修學院在學學生總人數 >

1. 110學年度各類型學校【附設進院在學學生數】最高前三校

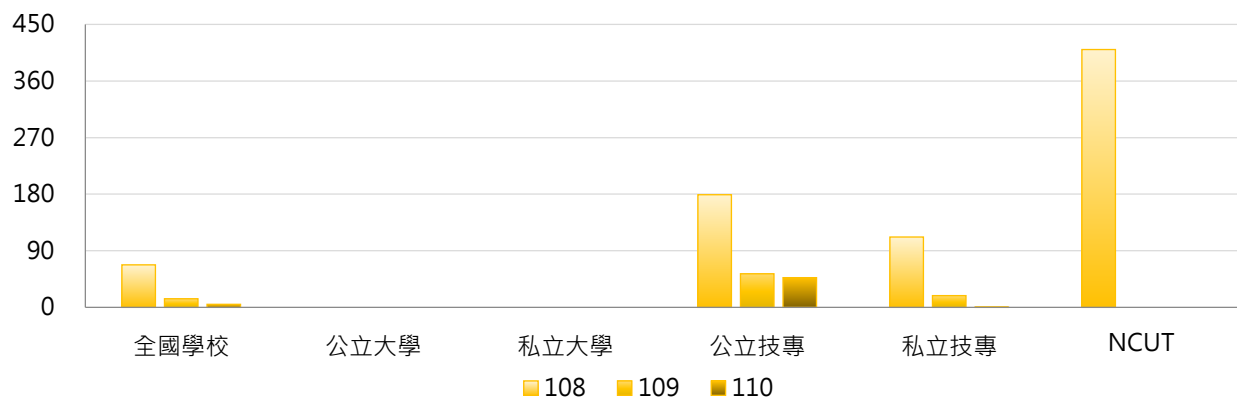
公立大學		私立大學		公立技專		私立技專	
--	--	--	--	NKUST	687	MEIHO	13
--	--	--	--	NFU	14	CUFA	2
--	--	--	--	NTUT	8	TMUST	1

2. 108~110學年度附設進院在學學生數 - 不同類型學校

學年度	全國學校	公立學校	私立學校	大學校院	技專校院	NCUT
108	67.60	57.17	72.40	0.00	124.35	410
109	13.66	17.04	12.11	0.00	25.14	0
110	4.87	15.09	0.16	0.00	8.95	0

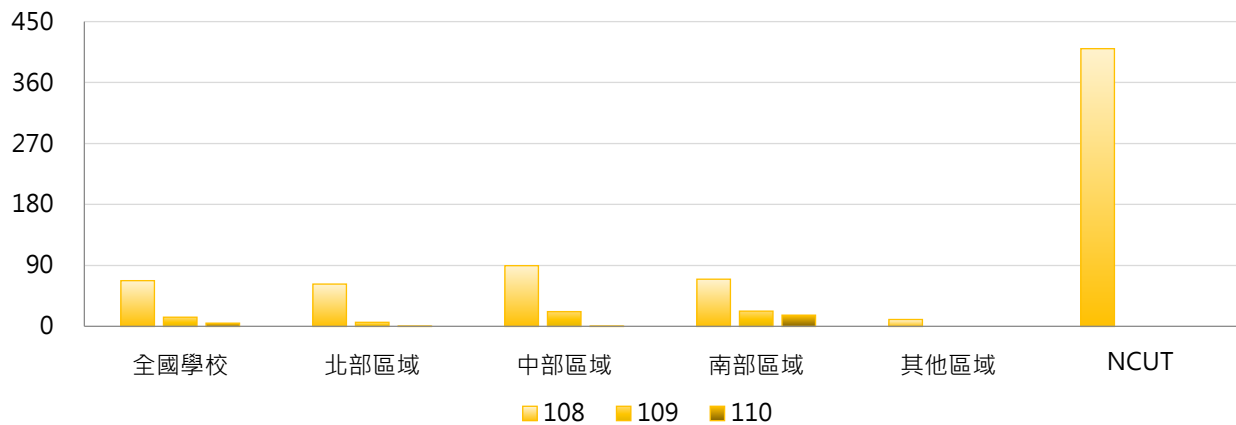


學年度	全國學校	公立大學	私立大學	公立技專	私立技專	NCUT
108	67.60	0.00	0.00	179.13	111.89	410
109	13.66	0.00	0.00	53.40	18.71	0
110	4.87	0.00	0.00	47.27	0.24	0



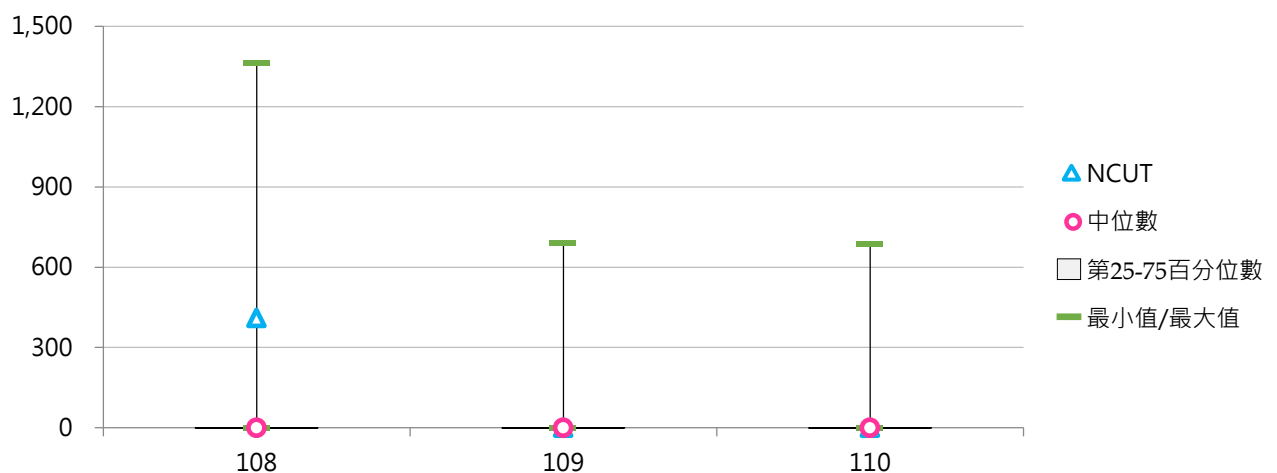
3. 108~110學年度附設進院在學學生數 - 不同區域學校

學年度	全國學校	北部區域	中部區域	南部區域	其他區域	NCUT
108	67.60	62.56	89.70	69.76	10.29	410
109	13.66	6.13	21.90	22.62	0.00	0
110	4.87	0.16	0.47	16.67	0.00	0



4. 108~110學年度附設進院在學學生數 - 排序百分位數

學年度	最小值	第25百分位數	中位數	第75百分位數	最大值	NCUT
108	0	0	0	0	1,363	410
109	0	0	0	0	690	0
110	0	0	0	0	687	0



(二) 附設進院在學學生占比

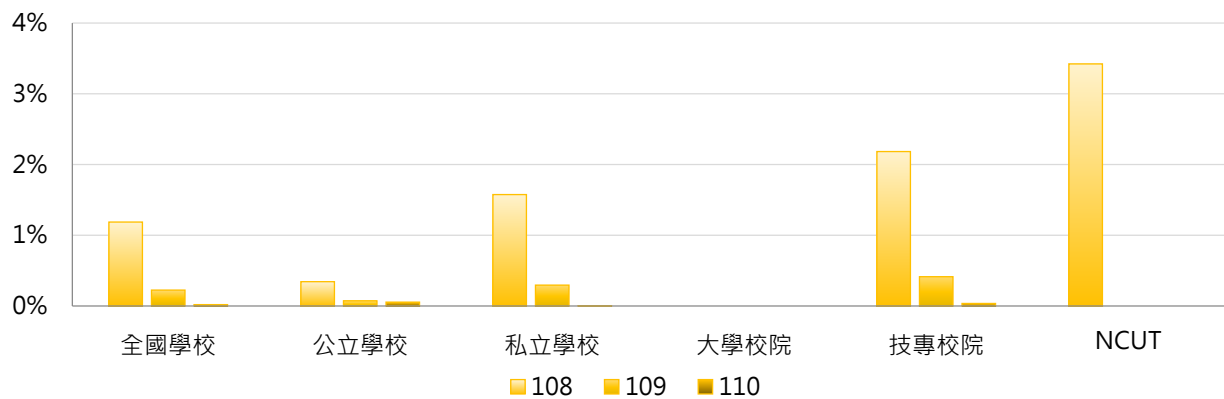
< 附設進院在學學生數 / 全部學制班別在學學生數 >

1. 110學年度各類型學校【附設進院在學學生占比】最高前三校

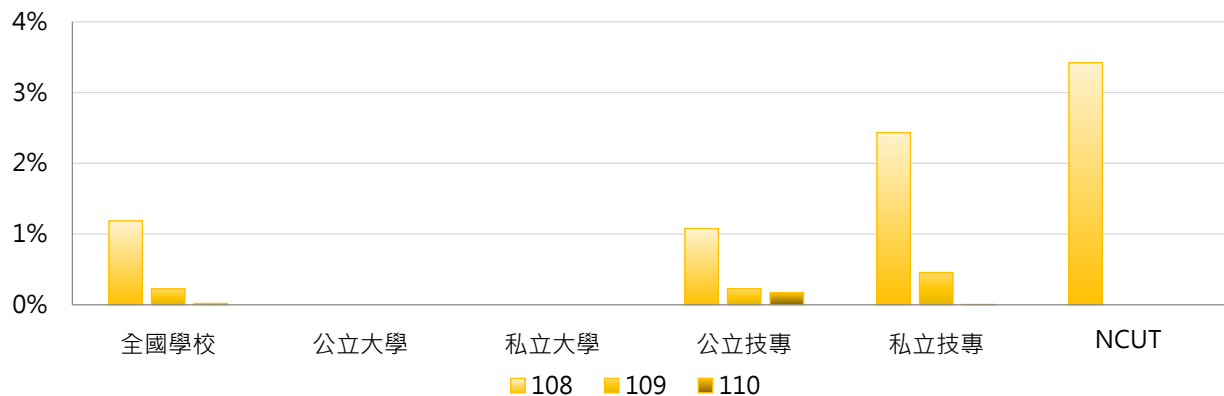
公立大學		私立大學		公立技專		私立技專	
--	--	--	--	NKUST	2.40%	MEIHO	0.22%
--	--	--	--	NFU	0.12%	CUFA	0.10%
--	--	--	--	NTUT	0.06%	TMUST	0.01%

2. 108~110學年度附設進院在學學生占比 - 不同類型學校

學年度	全國學校	公立學校	私立學校	大學校院	技專校院	NCUT
108	1.19%	0.34%	1.58%	0.00%	2.18%	3.42%
109	0.23%	0.07%	0.30%	0.00%	0.41%	0.00%
110	0.02%	0.05%	0.00%	0.00%	0.04%	0.00%

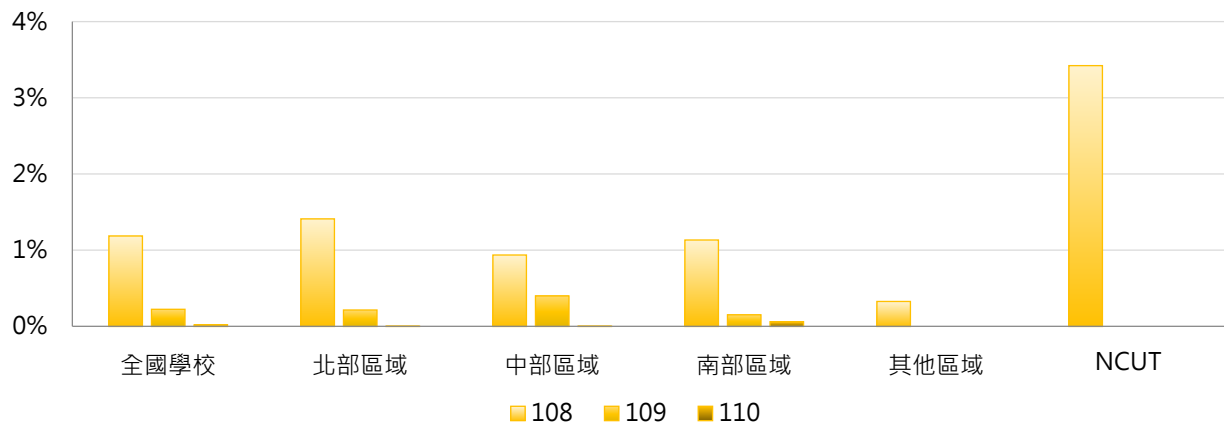


學年度	全國學校	公立大學	私立大學	公立技專	私立技專	NCUT
108	1.19%	0.00%	0.00%	1.08%	2.43%	3.42%
109	0.23%	0.00%	0.00%	0.23%	0.46%	0.00%
110	0.02%	0.00%	0.00%	0.17%	0.01%	0.00%



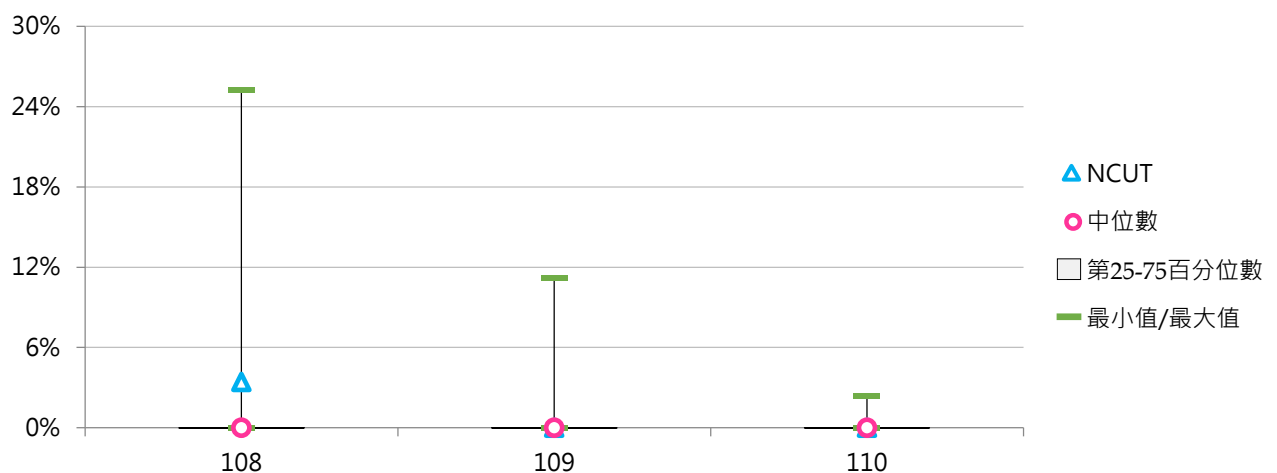
3. 108 ~ 110學年度附設進院在學學生占比 - 不同區域學校

學年度	全國學校	北部區域	中部區域	南部區域	其他區域	NCUT
108	1.19%	1.41%	0.94%	1.13%	0.33%	3.42%
109	0.23%	0.22%	0.40%	0.15%	0.00%	0.00%
110	0.02%	0.00%	0.00%	0.06%	0.00%	0.00%



4. 108 ~ 110學年度附設進院在學學生占比 - 排序百分位數

學年度	最小值	第25百分位數	中位數	第75百分位數	最大值	NCUT
108	0.00%	0.00%	0.00%	0.00%	25.21%	3.42%
109	0.00%	0.00%	0.00%	0.00%	11.15%	0.00%
110	0.00%	0.00%	0.00%	0.00%	2.40%	0.00%



七、就學穩定率

(一) 學士班(日間)學生就學穩定率

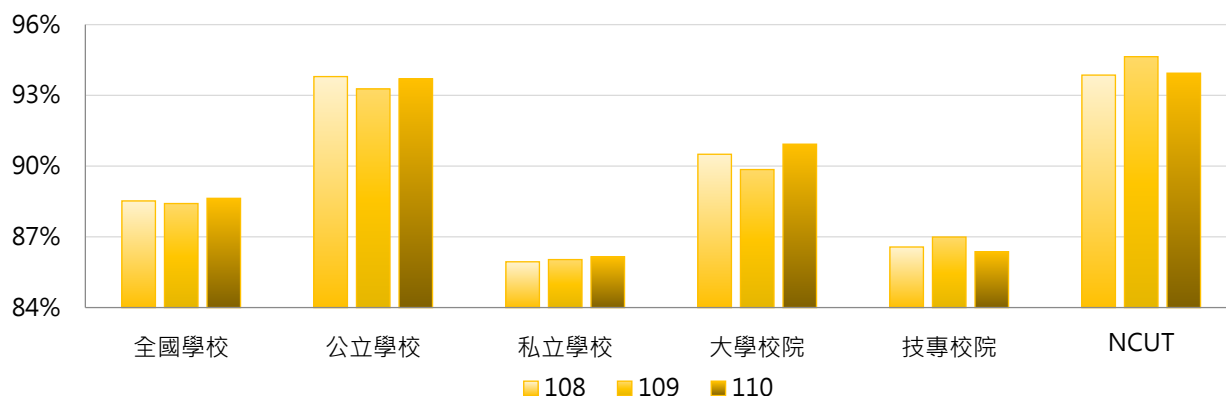
< 當學年度學士班(日間)二年級在學學生數 / 前一學年度錄取學士班(日間)一年級在學學生人數 · 不包括境外學生 >

1. 110學年度各類型學校【學士班(日間)學生就學穩定率】最高前三校

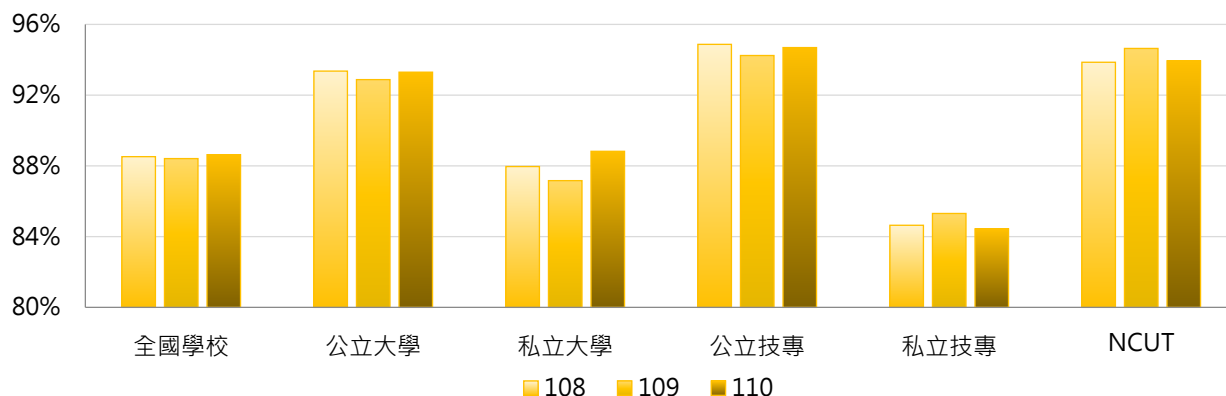
公立大學		私立大學		公立技專		私立技專	
NTUA	96.04%	CYCU	95.83%	NKUHT	96.94%	CGUST	97.88%
NTHU	95.67%	FCU	95.42%	NTUB	96.74%	MCUT	95.84%
NTU	95.54%	CMU	95.05%	NTUST	96.62%	CHHLEE	93.72%

2. 108 ~ 110學年度學士班(日間)學生就學穩定率 - 不同類型學校

學年度	全國學校	公立學校	私立學校	大學校院	技專校院	NCUT
108	88.52%	93.80%	85.94%	90.50%	86.57%	93.86%
109	88.41%	93.27%	86.04%	89.85%	86.99%	94.64%
110	88.63%	93.70%	86.16%	90.93%	86.37%	93.94%

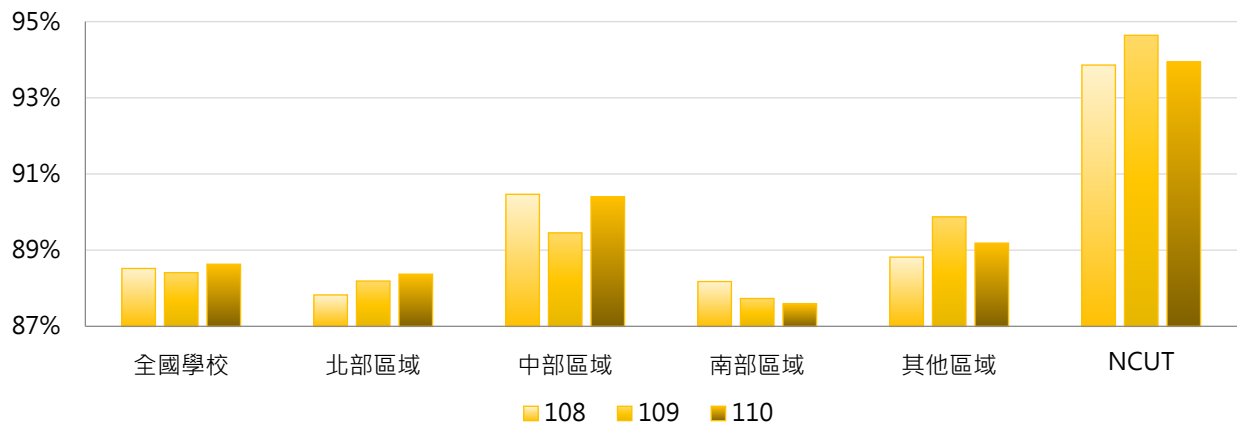


學年度	全國學校	公立大學	私立大學	公立技專	私立技專	NCUT
108	88.52%	93.36%	87.96%	94.87%	84.64%	93.86%
109	88.41%	92.88%	87.17%	94.24%	85.31%	94.64%
110	88.63%	93.30%	88.82%	94.69%	84.44%	93.94%



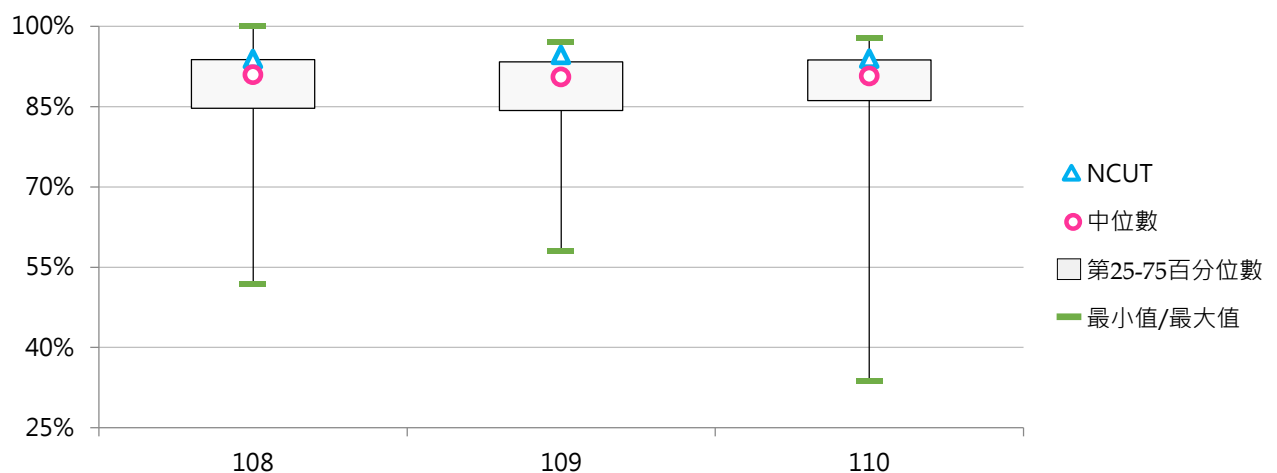
3. 108 ~ 110學年度學士班(日間)學生就學穩定率 - 不同區域學校

學年度	全國學校	北部區域	中部區域	南部區域	其他區域	NCUT
108	88.52%	87.83%	90.47%	88.18%	88.82%	93.86%
109	88.41%	88.19%	89.45%	87.73%	89.87%	94.64%
110	88.63%	88.37%	90.40%	87.59%	89.19%	93.94%



4. 108 ~ 110學年度學士班(日間)學生就學穩定率 - 排序百分位數

學年度	最小值	第25百分位數	中位數	第75百分位數	最大值	NCUT
108	51.98%	84.67%	90.93%	93.74%	100.00%	93.86%
109	58.04%	84.24%	90.51%	93.34%	97.08%	94.64%
110	33.82%	86.11%	90.71%	93.72%	97.88%	93.94%





(二) 學士班(進修)學生就學穩定率

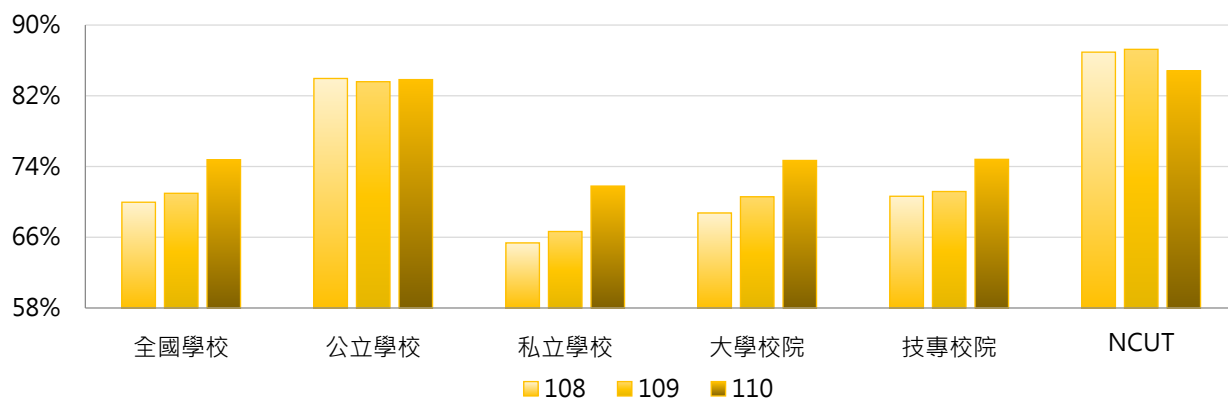
< 當學年度學士班(進修)二年級在學學生數 / 前一學年度錄取學士班(進修)一年級在學學生人數，不包括境外學生 >

1. 110學年度各類型學校【學士班(進修)學生就學穩定率】最高前三校

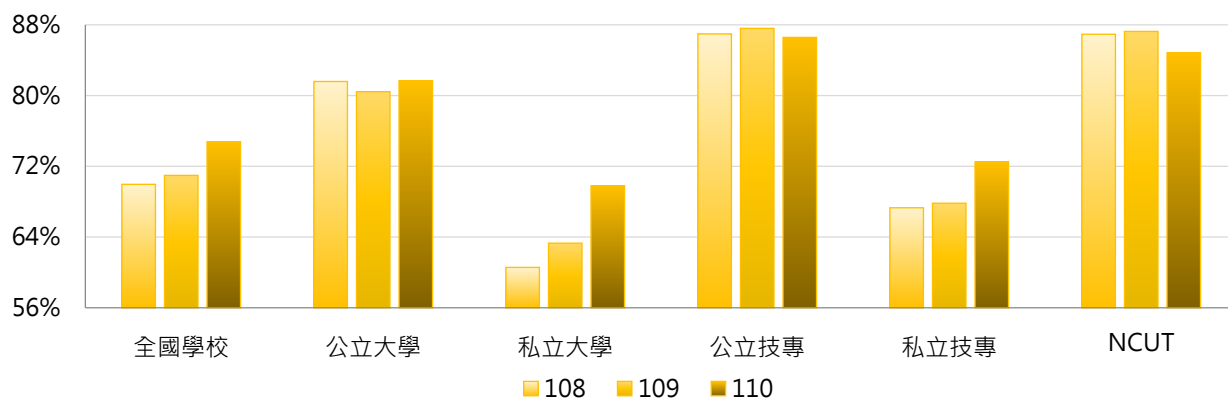
公立大學		私立大學		公立技專		私立技專	
NTUA	93.52%	MMC	100.00%	NKUHT	97.29%	FIT	95.45%
NPTU	86.83%	CSMU	90.00%	NTUNHS	96.36%	CUFA	94.85%
NTOU	86.24%	UKN	85.86%	NTUT	95.18%	AEUST	92.00%

2. 108~110學年度學士班(進修)學生就學穩定率 - 不同類型學校

學年度	全國學校	公立學校	私立學校	大學校院	技專校院	NCUT
108	69.96%	83.96%	65.36%	68.74%	70.64%	86.93%
109	70.97%	83.59%	66.65%	70.58%	71.17%	87.25%
110	74.77%	83.83%	71.79%	74.68%	74.81%	84.82%

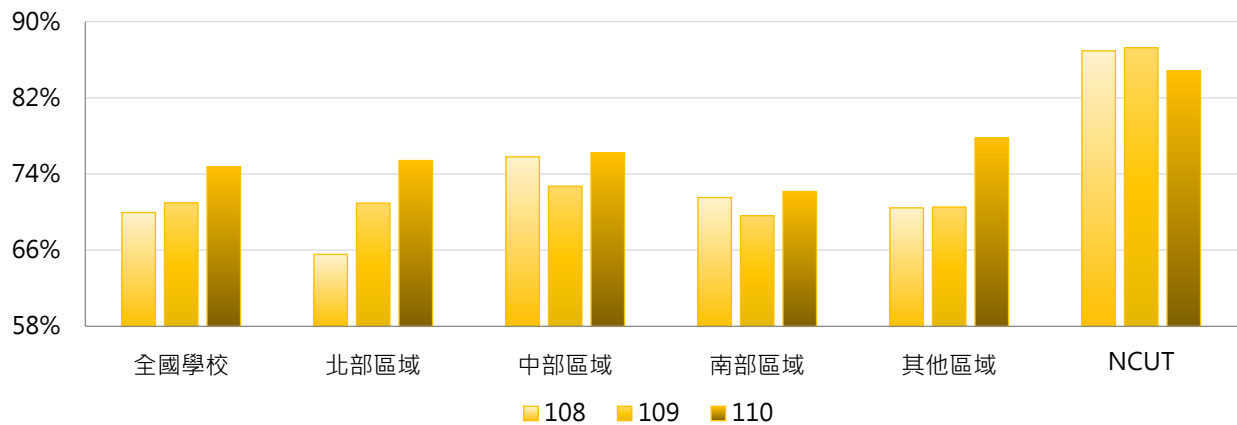


學年度	全國學校	公立大學	私立大學	公立技專	私立技專	NCUT
108	69.96%	81.59%	60.57%	86.96%	67.31%	86.93%
109	70.97%	80.44%	63.31%	87.60%	67.83%	87.25%
110	74.77%	81.67%	69.79%	86.58%	72.50%	84.82%



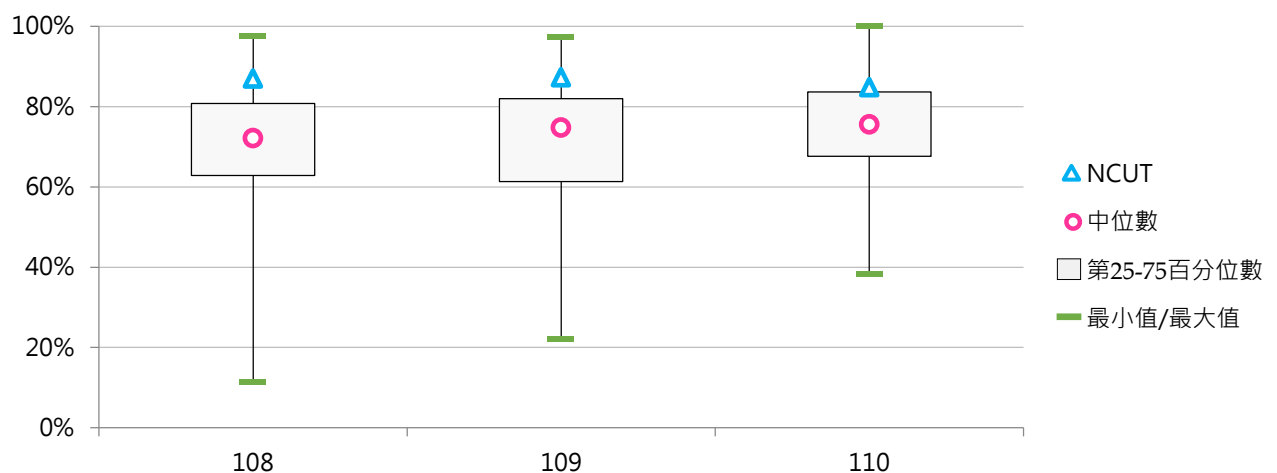
3. 108 ~ 110學年度學士班(進修)學生就學穩定率 - 不同區域學校

學年度	全國學校	北部區域	中部區域	南部區域	其他區域	NCUT
108	69.96%	65.57%	75.80%	71.53%	70.44%	86.93%
109	70.97%	70.95%	72.72%	69.62%	70.53%	87.25%
110	74.77%	75.42%	76.23%	72.16%	77.79%	84.82%



4. 108 ~ 110學年度學士班(進修)學生就學穩定率 - 排序百分位數

學年度	最小值	第25百分位數	中位數	第75百分位數	最大值	NCUT
108	11.49%	62.84%	72.13%	80.77%	97.60%	86.93%
109	22.05%	61.32%	74.74%	81.95%	97.31%	87.25%
110	38.24%	67.59%	75.57%	83.67%	100.00%	84.82%



(三) 五專學生就學穩定率

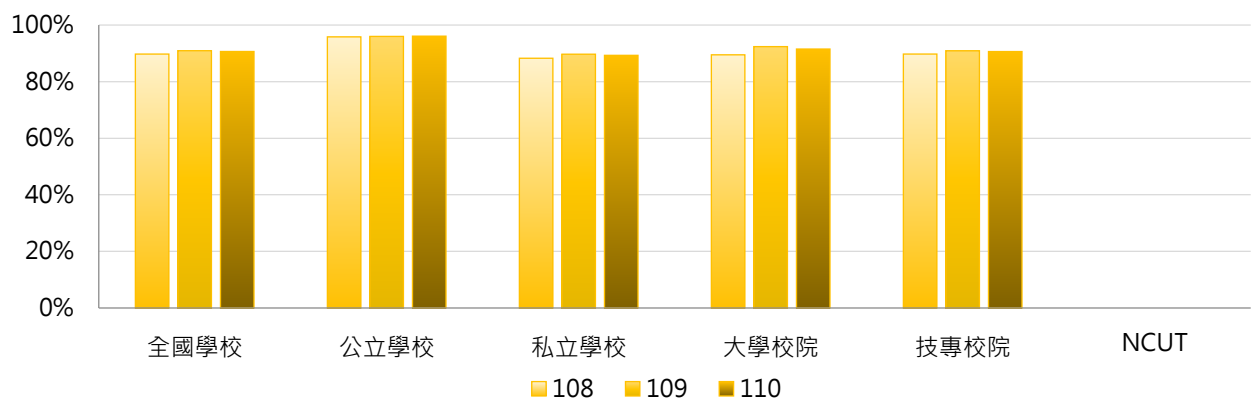
< 當學年度五專二年級在學學生數 / 前一學年度錄取五專一年級在學學生人數，不包括境外學生 >

1. 110學年度各類型學校【五專學生就學穩定率】最高前三校

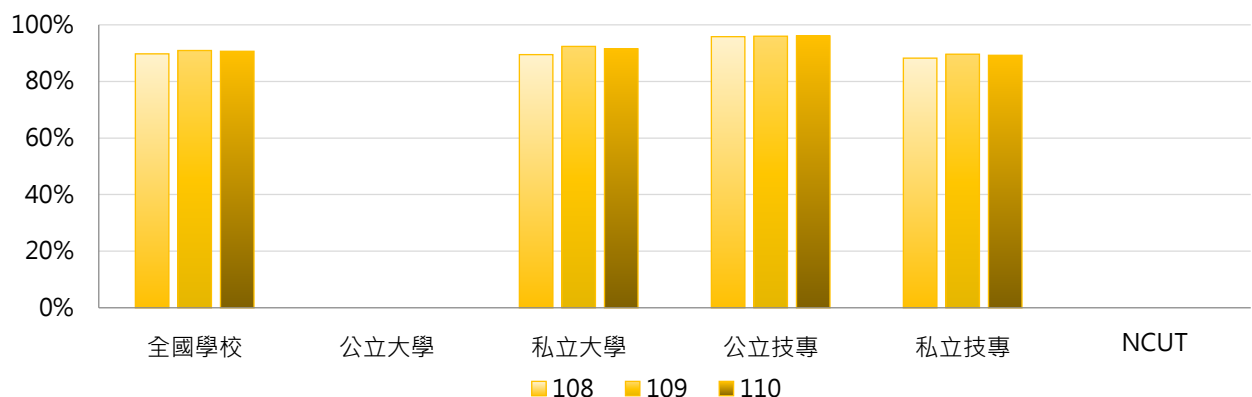
公立大學		私立大學		公立技專		私立技專	
--	--	UKN	91.51%	NPU	100.00%	HK	98.04%
--	--	--	--	NKUHT	100.00%	WZU	97.26%
--	--	--	--	NTIN	98.93%	TUT	96.91%

2. 108~110學年度五專學生就學穩定率 - 不同類型學校

學年度	全國學校	公立學校	私立學校	大學校院	技專校院	NCUT
108	89.73%	95.81%	88.26%	89.46%	89.74%	--
109	90.92%	95.97%	89.69%	92.37%	90.89%	--
110	90.64%	96.06%	89.29%	91.51%	90.62%	--

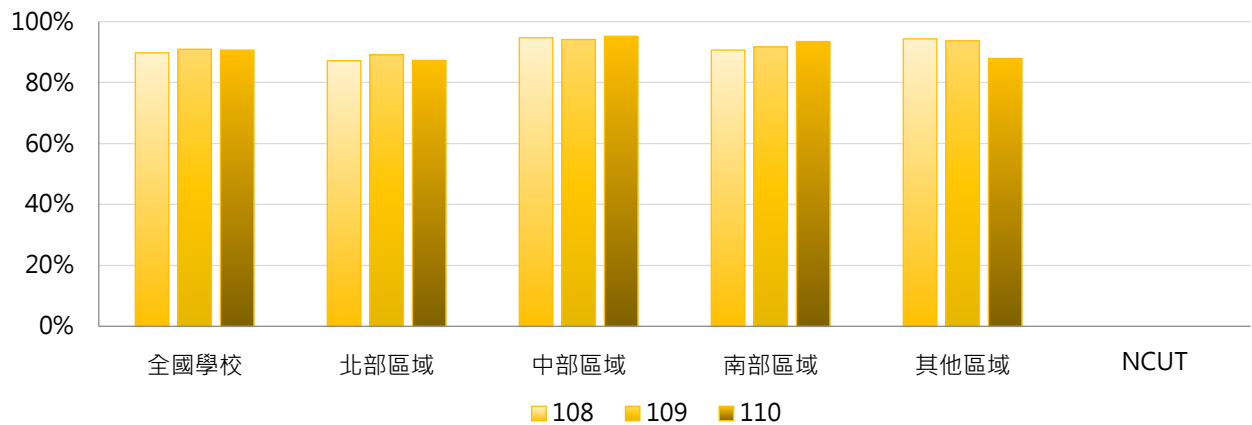


學年度	全國學校	公立大學	私立大學	公立技專	私立技專	NCUT
108	89.73%	--	89.46%	95.81%	88.22%	--
109	90.92%	--	92.37%	95.97%	89.61%	--
110	90.64%	--	91.51%	96.06%	89.22%	--



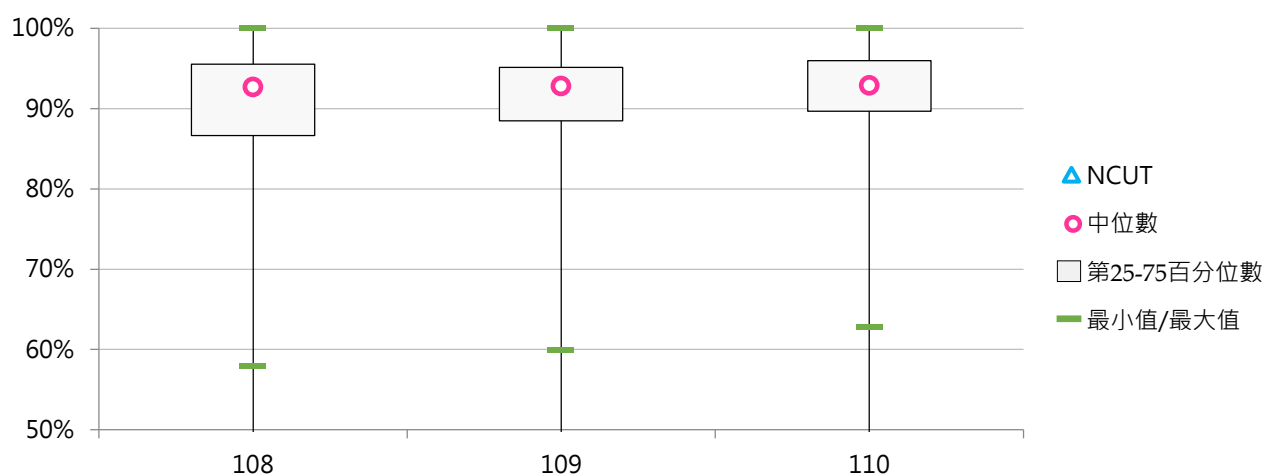
3. 108 ~ 110學年度五專學生就學穩定率 - 不同區域學校

學年度	全國學校	北部區域	中部區域	南部區域	其他區域	NCUT
108	89.73%	87.16%	94.68%	90.66%	94.32%	--
109	90.92%	89.13%	94.10%	91.67%	93.66%	--
110	90.64%	87.26%	95.17%	93.44%	87.90%	--



4. 108 ~ 110學年度五專學生就學穩定率 - 排序百分位數

學年度	最小值	第25百分位數	中位數	第75百分位數	最大值	NCUT
108	57.89%	86.65%	92.66%	95.51%	100.00%	--
109	60.00%	88.46%	92.79%	95.13%	100.00%	--
110	62.75%	89.67%	92.86%	95.95%	100.00%	--





(四) 二專(日間)學生就學穩定率

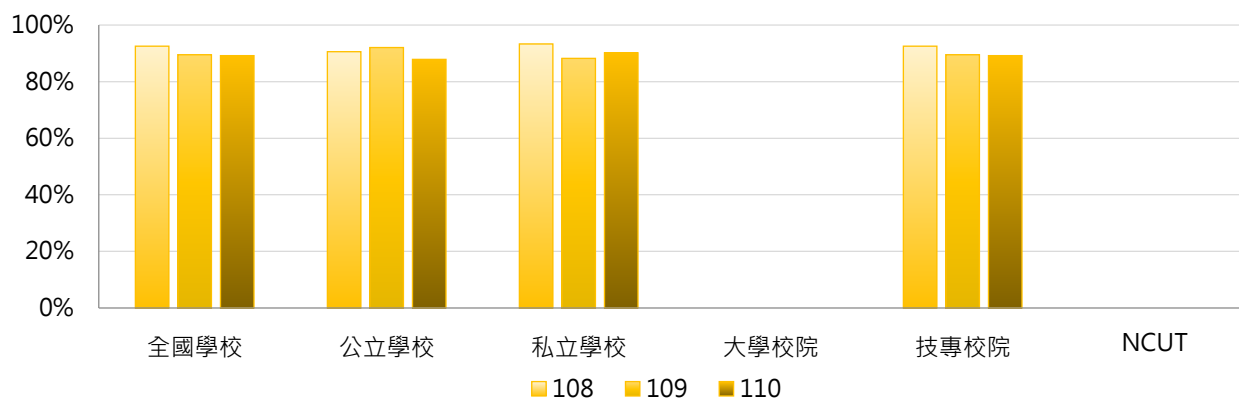
< 當學年度二專(日間)二年級在學學生數 / 前一學年度錄取二專(日間)一年級在學學生人數，不包括境外學生 >

1. 110學年度各類型學校【二專(日間)學生就學穩定率】最高前三校

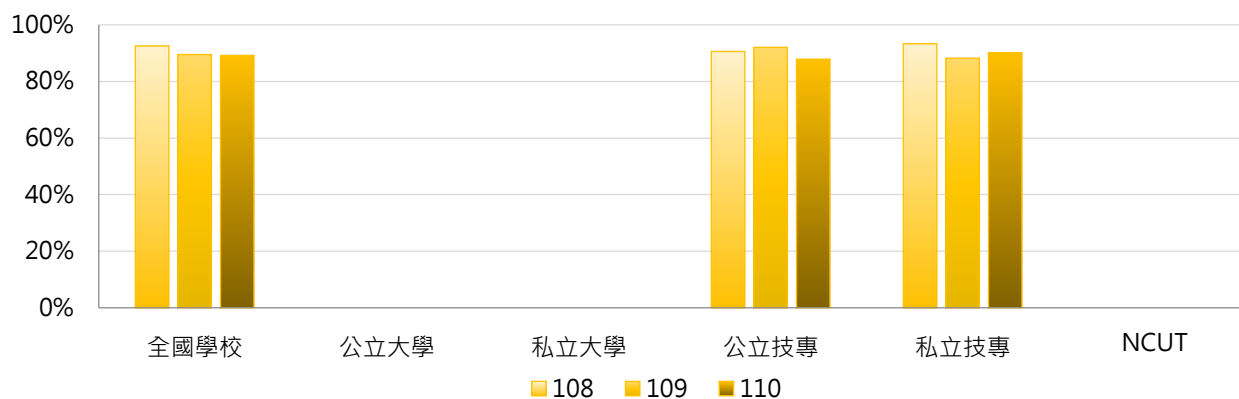
公立大學		私立大學		公立技專		私立技專	
--	--	--	--	NTIN	94.92%	TUMT	96.43%
--	--	--	--	NTC	90.88%	SMC	94.44%
--	--	--	--	NFU	77.78%	MUST	92.31%

2. 108~110學年度二專(日間)學生就學穩定率 - 不同類型學校

學年度	全國學校	公立學校	私立學校	大學校院	技專校院	NCUT
108	92.52%	90.57%	93.30%	--	92.52%	--
109	89.49%	92.04%	88.21%	--	89.49%	--
110	89.18%	87.86%	90.17%	--	89.18%	--

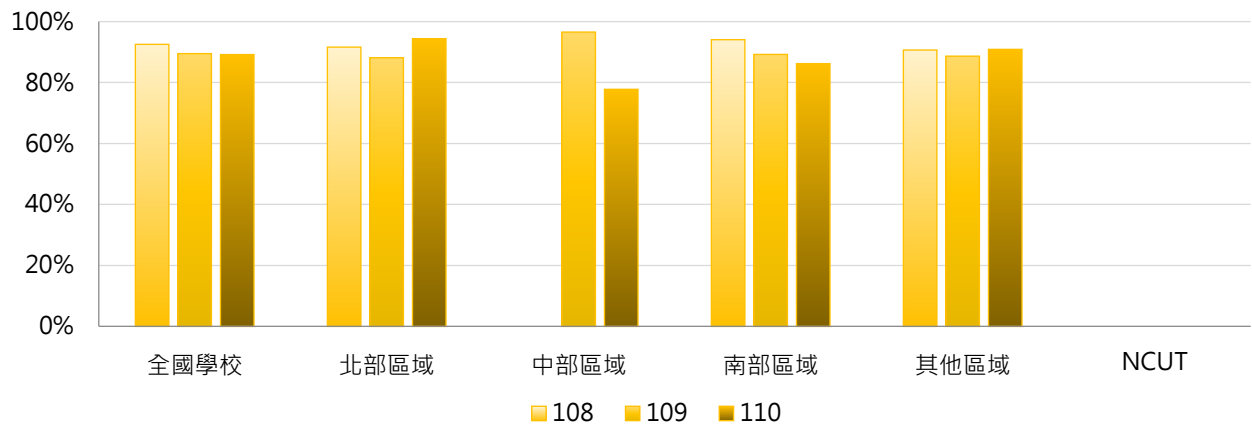


學年度	全國學校	公立大學	私立大學	公立技專	私立技專	NCUT
108	92.52%	--	--	90.57%	93.30%	--
109	89.49%	--	--	92.04%	88.21%	--
110	89.18%	--	--	87.86%	90.17%	--



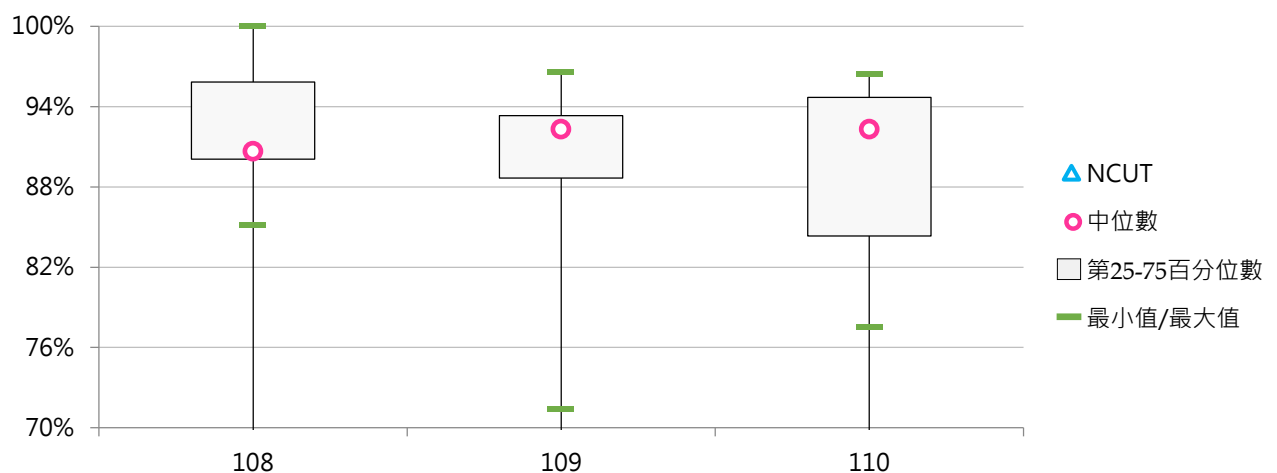
3. 108 ~ 110學年度二專(日間)學生就學穩定率 - 不同區域學校

學年度	全國學校	北部區域	中部區域	南部區域	其他區域	NCUT
108	92.52%	91.61%	--	94.05%	90.67%	--
109	89.49%	88.13%	96.55%	89.22%	88.66%	--
110	89.18%	94.39%	77.78%	86.21%	90.88%	--



4. 108 ~ 110學年度二專(日間)學生就學穩定率 - 排序百分位數

學年度	最小值	第25百分位數	中位數	第75百分位數	最大值	NCUT
108	85.19%	90.07%	90.67%	95.83%	100.00%	--
109	71.43%	88.66%	92.31%	93.33%	96.55%	--
110	77.50%	84.33%	92.31%	94.68%	96.43%	--





(五) 二專(進修)學生就學穩定率

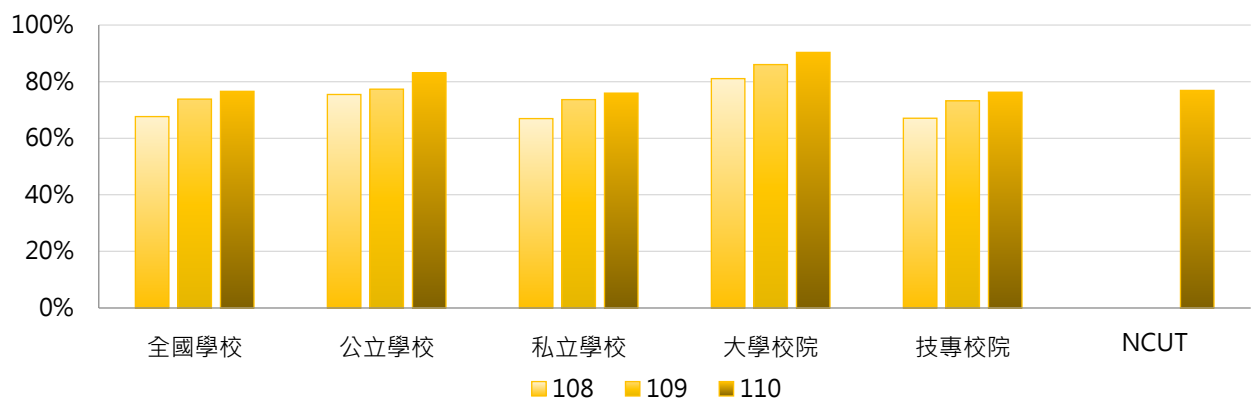
< 當學年度二專(進修)二年級在學學生數 / 前一學年度錄取二專(進修)一年級在學學生人數，不包括境外學生 >

1. 110學年度各類型學校【二專(進修)學生就學穩定率】最高前三校

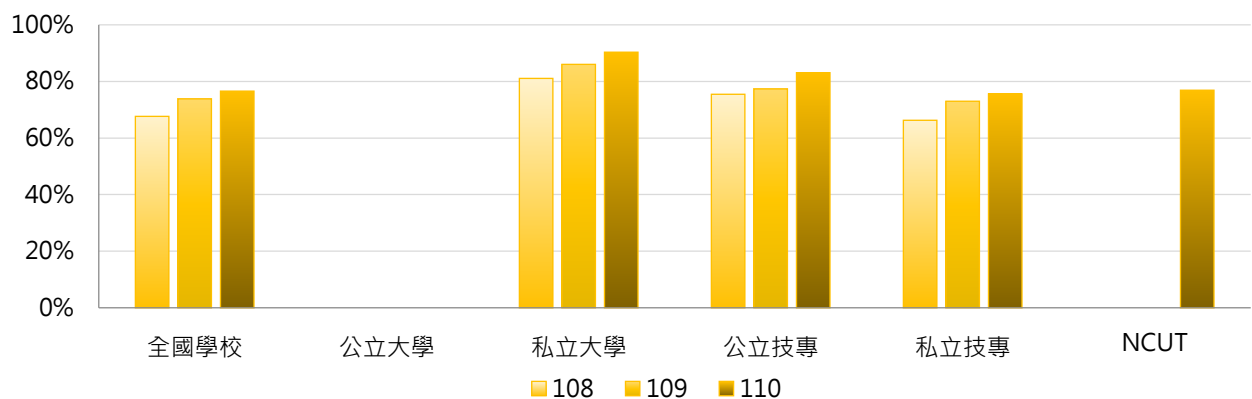
公立大學		私立大學		公立技專		私立技專	
--	--	UKN	90.32%	NTC	91.67%	SMC	100.00%
--	--	--	--	NTUB	86.67%	HWAI	97.50%
--	--	--	--	NTCUST	77.08%	SJU	95.00%

2. 108~110學年度二專(進修)學生就學穩定率 - 不同類型學校

學年度	全國學校	公立學校	私立學校	大學校院	技專校院	NCUT
108	67.65%	75.45%	66.94%	81.06%	67.06%	--
109	73.82%	77.33%	73.64%	86.02%	73.21%	--
110	76.57%	83.07%	75.93%	90.32%	76.25%	76.89%



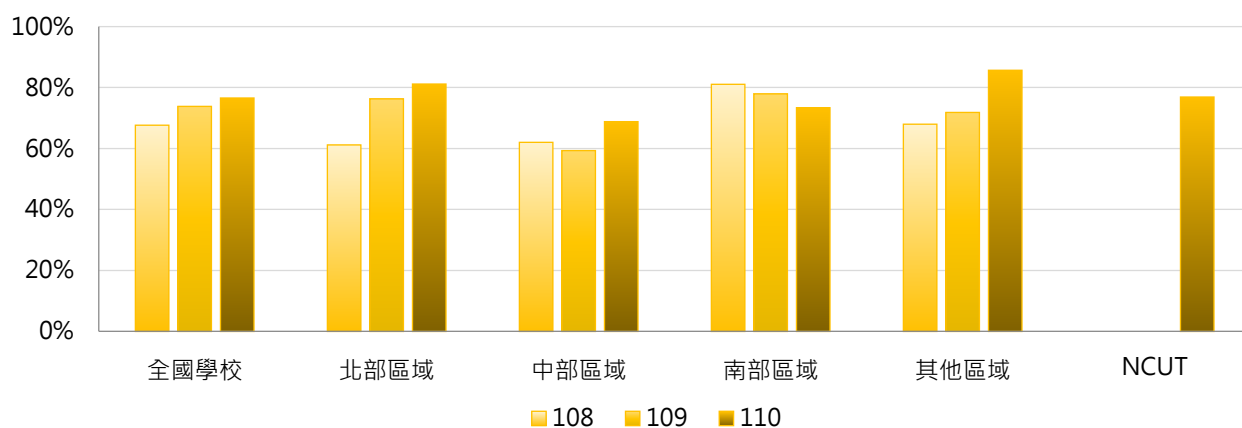
學年度	全國學校	公立大學	私立大學	公立技專	私立技專	NCUT
108	67.65%	--	81.06%	75.45%	66.26%	--
109	73.82%	--	86.02%	77.33%	72.99%	--
110	76.57%	--	90.32%	83.07%	75.57%	76.89%





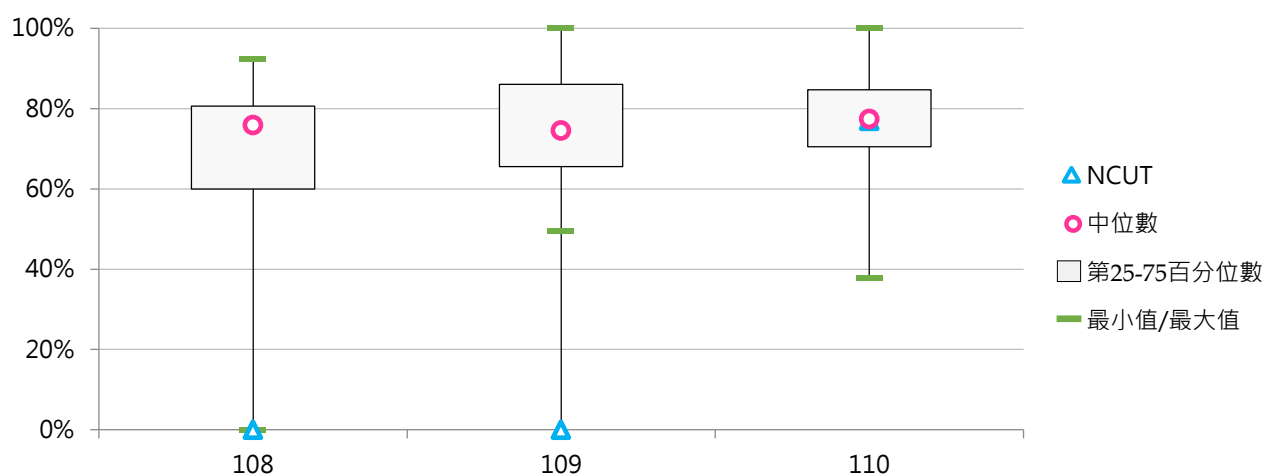
3. 108~110學年度二專(進修)學生就學穩定率 - 不同區域學校

學年度	全國學校	北部區域	中部區域	南部區域	其他區域	NCUT
108	67.65%	61.17%	62.03%	81.06%	67.97%	--
109	73.82%	76.28%	59.32%	77.91%	71.83%	--
110	76.57%	81.15%	68.81%	73.38%	85.66%	76.89%




4. 108~110學年度二專(進修)學生就學穩定率 - 排序百分位數

學年度	最小值	第25百分位數	中位數	第75百分位數	最大值	NCUT
108	0.00%	59.95%	75.88%	80.63%	92.38%	--
109	49.48%	65.52%	74.49%	86.02%	100.00%	--
110	37.84%	70.45%	77.42%	84.69%	100.00%	76.89%



貳 休學學生

統計說明



【統計對象】

全國149所公私立大專校院，包含教育大學，但不包括宗教研修學院、空中大學及軍警校院。其中國立交通大學、國立陽明大學於110年2月1日合併成為國立陽明交通大學，其數據係以二校整併統計整理。

【區域劃分】

北部區域：基隆市、臺北市、新北市、桃園市、新竹市、新竹縣、宜蘭縣
中部區域：苗栗縣、臺中市、彰化縣、南投縣、雲林縣
南部區域：嘉義市、嘉義縣、臺南市、高雄市、屏東縣、澎湖縣
其他區域：花蓮縣、臺東縣、金門縣、連江縣

【休學學生數】

以當學年度「於學年底處於休學狀態之人數」呈現，係指截至該學年底仍處於休學狀態之學生人數，包括本學年內及本學年以前中辦休學，但截至該學年底均未復學之人數。使用者如欲引用相關數據逕行計算各校各學制休學比率時，若該學制之在學人數甚少或有下列情形，可能造成休學比率失真：

- (1) 休學人數無法區分休學時間點，若學生於當年10月15日前辦理休學者，因學生數不包含當年10月15日之前之休學生，可能產生休學人數高於在學學生人數的情形。
- (2) 學校部分學制已不招新生，惟仍殘留以前學年休學尚未復學之學生，故可能產生無學生數，卻有休學人數的情況。

【休學原因】

- (1) 健康問題：係指因受傷、生病、身心狀況不佳等因素而休學者。
- (2) 經濟困難：係指因考量經濟狀況而休學者。
- (3) 學業成績：係指因學業困難或成績不佳因素而休學者。
- (4) 志趣不合：係指因志趣不合(含就讀科系不符期待、重考、轉學)而休學者。
- (5) 工作需求：係指因工作而辦理休學者。
- (6) 懷孕：係指女性因懷孕相關原因而辦理休學者。
- (7) 育嬰：係指因育嬰而辦理休學者。
- (8) 兵役：係指因兵役而辦理休學者。
- (9) 出國：係指因出國(如留學、遊學、海外志工、移民...等)而辦理休學者。
- (10) 論文：係指因論文撰寫而辦理休學者。
- (11) 適應不良：係指因人際關係互動不佳、學校環境適應不良而辦理休學者。
- (12) 家人傷病：係指因家人傷病，例如家人意外受傷，照顧家人(家庭)而辦理休學者。
- (13) 考試訓練：係指因準備研究所、公職、就業、證照考試或參加職業訓練而辦理休學者。
- (14) 逾期未註冊等：係指逾期未完成學校規定註冊程序、未繳學雜費、未繳學分費、未如期完成選課、選課學分不足、所缺學分課程未開課等原因。(109年3月開始增蒐)
- (15) 其他：係指非屬上述原因者歸之。

【學制班別】

包括二專(日間)、二專(進修)、五專、學士班(日間)、學士班(進修)、碩士班(日間)、碩士在職專班、博士班；其中學士班(日間)及學士班(進修)包含大學四年制(或四技)、大學二年制(或二技)及學士後第二專長學位學程。

【資料來源】

111年8月31日整理自教育部大專校院校務資訊公開平臺：資料由【教育部高教司大學校院校務資料庫】之「學12.學生休學人數統計表」、【教育部技職司技專校院校務資料庫】之「表4-4-1.休、退學人數暨原因資料表」產出，並由【教育部統計處】彙整提供，以每年10月統計前一學年資料為基準。



一、全校休學學生

(一) 全校休學學生占比

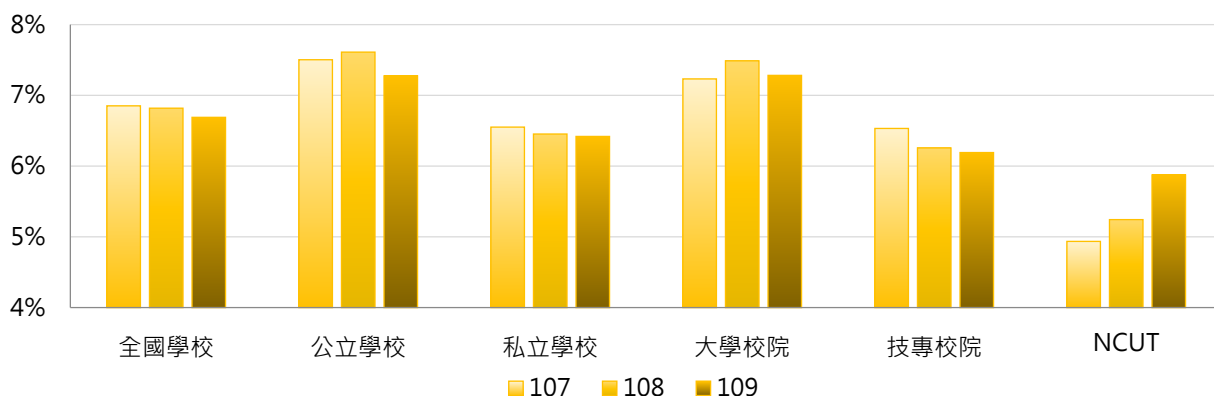
< 全部學制班別休學學生數 / [全部學制班別在學學生數 + 休學學生數 + 退學學生數] >

1. 109學年度各類型學校【全校休學學生】最低前三校

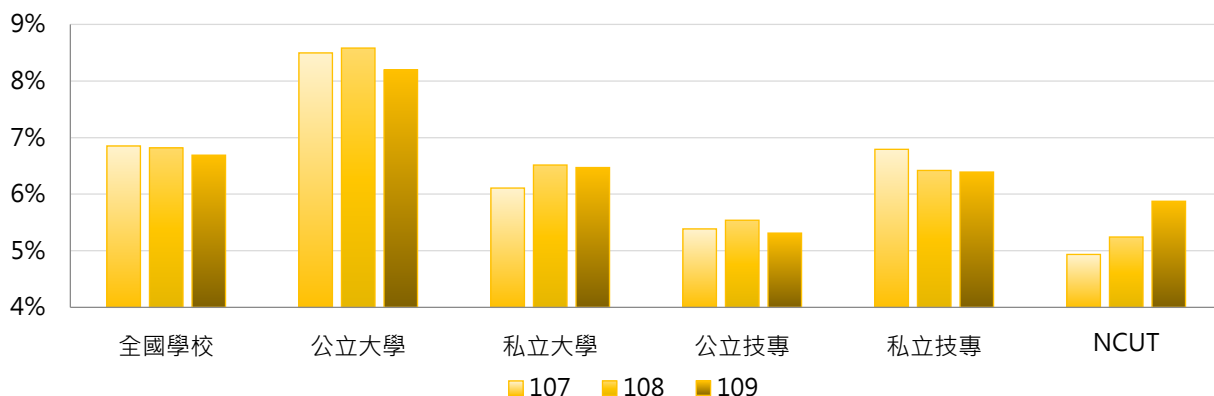
公立大學		私立大學		公立技專		私立技專	
NUU	3.38%	ISU	2.73%	NTIN	2.01%	JENTE	1.60%
NQU	4.58%	CTBC	2.89%	NFU	3.77%	CJC	1.87%
NIU	5.20%	AU	3.31%	NKUHT	3.81%	OCU	2.59%

2. 107~109學年度全校休學學生 - 不同類型學校

學年度	全國學校	公立學校	私立學校	大學校院	技專校院	NCUT
107	6.85%	7.50%	6.55%	7.23%	6.53%	4.94%
108	6.82%	7.61%	6.45%	7.49%	6.26%	5.24%
109	6.69%	7.28%	6.42%	7.28%	6.19%	5.88%

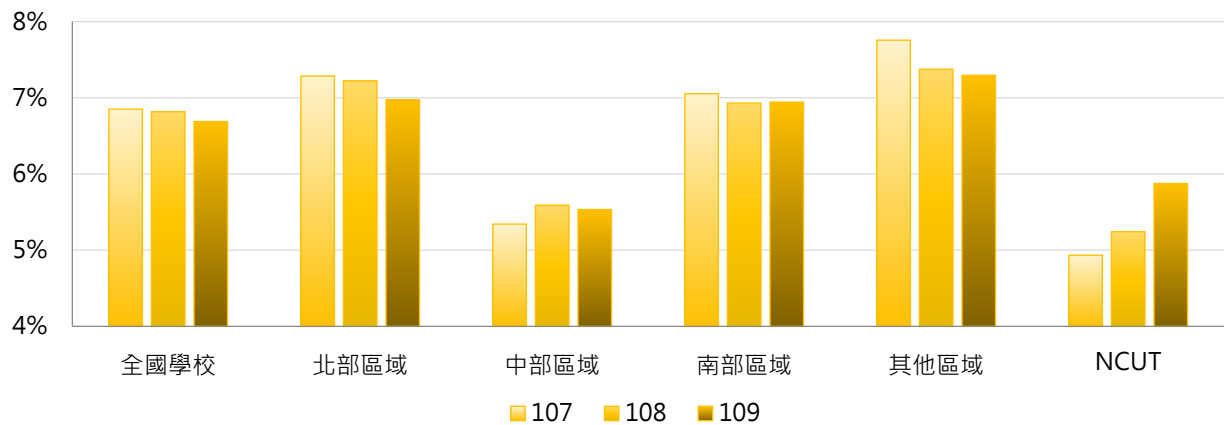


學年度	全國學校	公立大學	私立大學	公立技專	私立技專	NCUT
107	6.85%	8.50%	6.11%	5.39%	6.79%	4.94%
108	6.82%	8.58%	6.52%	5.54%	6.42%	5.24%
109	6.69%	8.20%	6.47%	5.31%	6.39%	5.88%



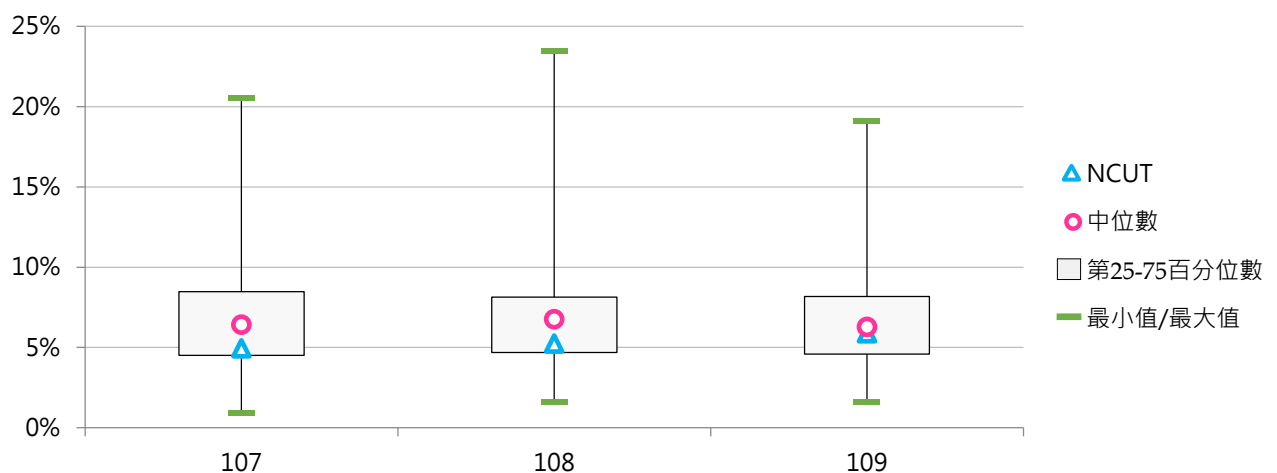
3. 107 ~ 109學年度全校休學學生 - 不同區域學校

學年度	全國學校	北部區域	中部區域	南部區域	其他區域	NCUT
107	6.85%	7.29%	5.34%	7.05%	7.76%	4.94%
108	6.82%	7.22%	5.59%	6.93%	7.37%	5.24%
109	6.69%	6.97%	5.53%	6.94%	7.30%	5.88%



4. 107 ~ 109學年度全校休學學生 - 排序百分位數

學年度	最小值	第25百分位數	中位數	第75百分位數	最大值	NCUT
107	0.96%	4.51%	6.41%	8.47%	20.55%	4.94%
108	1.60%	4.68%	6.76%	8.14%	23.42%	5.24%
109	1.60%	4.59%	6.28%	8.18%	19.08%	5.88%





(二) 全校休學原因百分比

< 全部學制班別特定原因之休學學生數 / 全部學制班別休學學生數 >

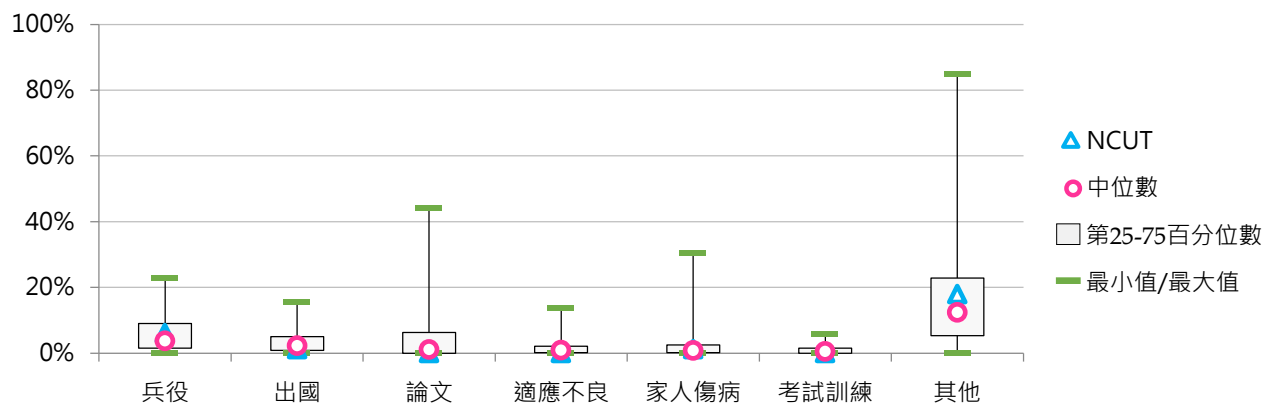
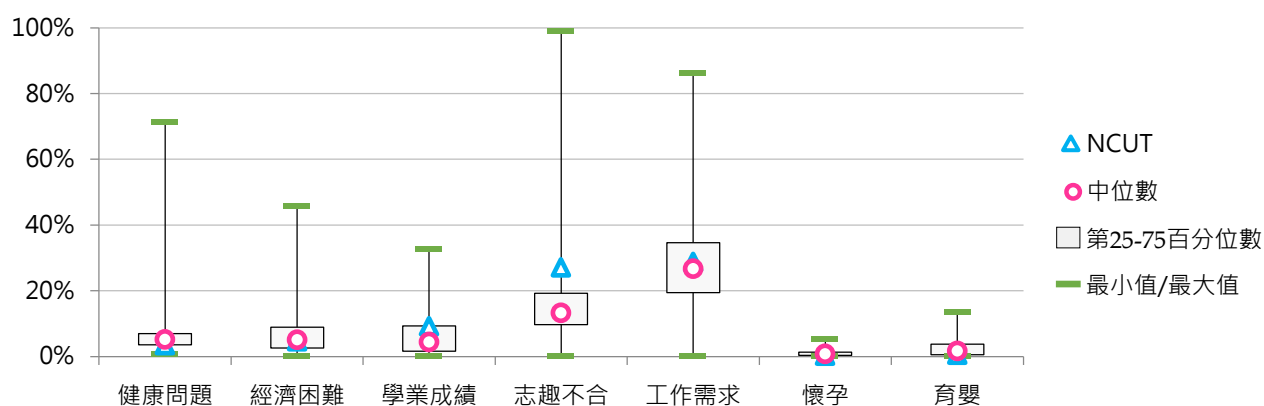
1. 107學年度全校休學原因百分比 - 不同類型學校

休學原因	全國學校	公立學校	私立學校	大學校院	技專校院	NCUT
健康問題	6.0%	4.8%	6.6%	6.4%	5.7%	3.4%
經濟困難	6.4%	4.3%	7.4%	4.9%	7.7%	4.6%
學業成績	6.4%	5.3%	6.9%	4.6%	7.9%	9.2%
志趣不合	16.0%	13.2%	17.3%	13.9%	17.7%	27.1%
工作需求	27.1%	29.8%	25.9%	27.7%	26.6%	28.7%
懷孕	1.0%	1.0%	0.9%	0.9%	1.0%	0.2%
育嬰	2.7%	5.3%	1.5%	4.1%	1.5%	0.5%
兵役	5.5%	3.3%	6.5%	3.5%	7.2%	6.1%
出國	3.2%	3.1%	3.2%	4.7%	1.9%	1.1%
論文	4.4%	7.6%	2.9%	8.7%	0.7%	0.0%
適應不良	1.5%	1.6%	1.4%	1.5%	1.4%	0.0%
家人傷病	2.2%	2.6%	2.0%	2.6%	1.9%	1.1%
考試訓練	1.0%	1.5%	0.7%	1.3%	0.7%	0.0%
其他	16.7%	16.5%	16.8%	15.2%	18.0%	17.9%

休學原因	全國學校	公立大學	私立大學	公立技專	私立技專	NCUT
健康問題	6.0%	4.6%	7.9%	5.2%	5.8%	3.4%
經濟困難	6.4%	3.6%	6.1%	5.7%	8.1%	4.6%
學業成績	6.4%	4.6%	4.6%	6.8%	8.1%	9.2%
志趣不合	16.0%	10.7%	16.7%	18.4%	17.6%	27.1%
工作需求	27.1%	31.3%	24.5%	26.6%	26.6%	28.7%
懷孕	1.0%	1.1%	0.7%	0.8%	1.1%	0.2%
育嬰	2.7%	6.2%	2.3%	3.4%	1.0%	0.5%
兵役	5.5%	2.6%	4.2%	4.7%	7.8%	6.1%
出國	3.2%	3.8%	5.5%	1.7%	2.0%	1.1%
論文	4.4%	10.4%	7.3%	1.7%	0.5%	0.0%
適應不良	1.5%	1.7%	1.3%	1.5%	1.4%	0.0%
家人傷病	2.2%	2.7%	2.4%	2.4%	1.8%	1.1%
考試訓練	1.0%	1.6%	1.0%	1.0%	0.6%	0.0%
其他	16.7%	14.9%	15.4%	20.0%	17.6%	17.9%

2. 107學年度全校休學原因百分比 - 排序百分位數

休學原因	最小值	第25百分位數	中位數	第75百分位數	最大值	NCUT
健康問題	0.69%	3.60%	5.17%	6.97%	71.43%	3.45%
經濟困難	0.00%	2.55%	5.06%	8.89%	45.81%	4.60%
學業成績	0.00%	1.63%	4.42%	9.26%	32.69%	9.20%
志趣不合	0.00%	9.70%	13.26%	19.21%	98.96%	27.09%
工作需求	0.21%	19.38%	26.69%	34.58%	86.16%	28.74%
懷孕	0.00%	0.37%	0.76%	1.32%	5.48%	0.16%
育嬰	0.00%	0.49%	1.64%	3.77%	13.64%	0.49%
兵役	0.00%	1.52%	3.71%	9.06%	22.81%	6.08%
出國	0.00%	0.87%	2.22%	4.98%	15.57%	1.15%
論文	0.00%	0.00%	1.12%	6.24%	44.00%	0.00%
適應不良	0.00%	0.14%	0.88%	2.14%	13.63%	0.00%
家人傷病	0.00%	0.16%	0.83%	2.50%	30.56%	1.15%
考試訓練	0.00%	0.00%	0.52%	1.55%	5.90%	0.00%
其他	0.00%	5.33%	12.32%	22.87%	84.86%	17.90%





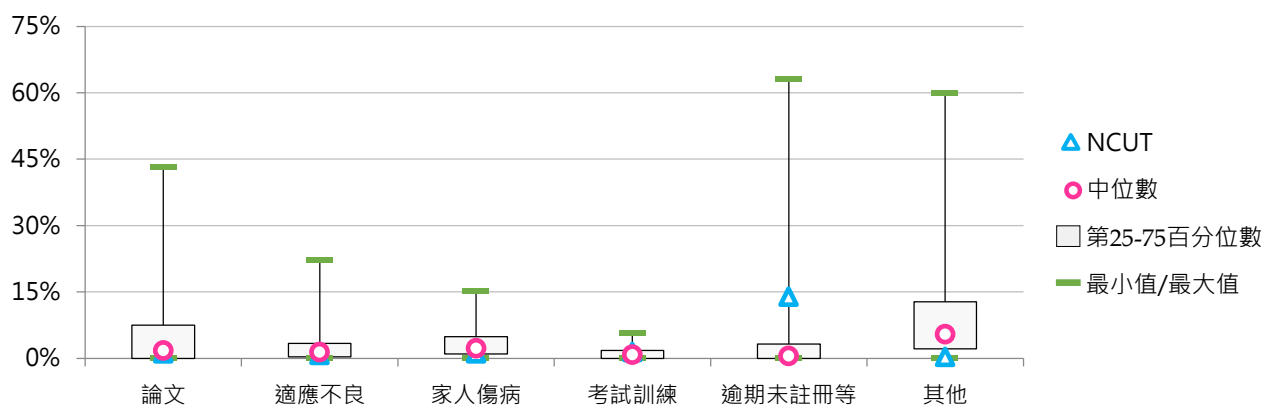
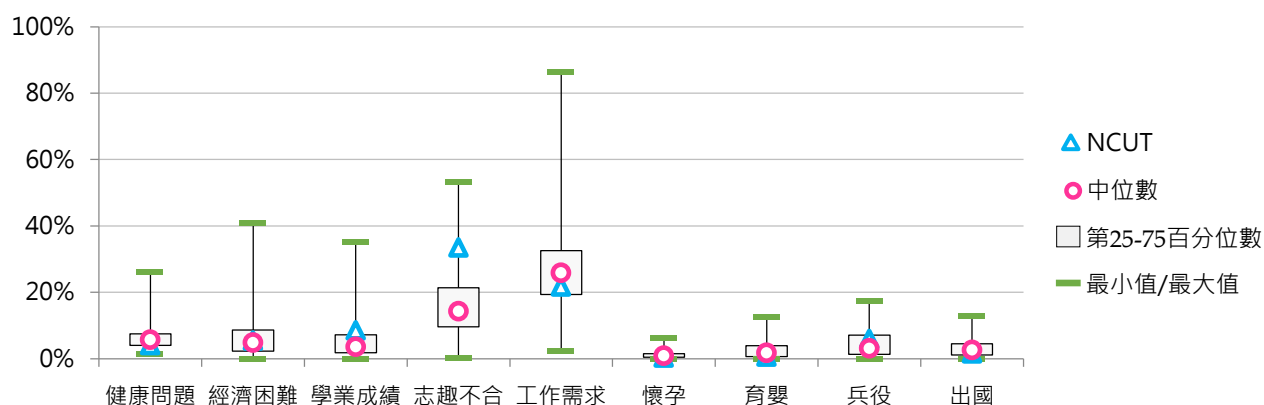
3. 108學年度全校休學原因百分比 - 不同類型學校

休學原因	全國學校	公立學校	私立學校	大學校院	技專校院	NCUT
健康問題	6.3%	5.6%	6.6%	6.2%	6.5%	4.0%
經濟困難	6.4%	4.3%	7.4%	4.5%	8.0%	5.4%
學業成績	5.7%	4.9%	6.1%	4.0%	7.2%	8.5%
志趣不合	16.7%	13.8%	18.1%	14.4%	18.7%	33.4%
工作需求	26.6%	28.9%	25.6%	27.8%	25.7%	21.7%
懷孕	1.1%	1.3%	1.0%	1.1%	1.2%	0.3%
育嬰	2.7%	5.1%	1.6%	4.1%	1.5%	0.6%
兵役	4.5%	2.6%	5.4%	2.6%	6.1%	5.9%
出國	3.3%	3.9%	3.0%	4.8%	2.0%	1.5%
論文	5.1%	8.4%	3.6%	9.9%	1.1%	1.1%
適應不良	2.4%	3.1%	2.0%	2.2%	2.5%	0.8%
家人傷病	3.4%	4.0%	3.2%	3.9%	3.0%	1.1%
考試訓練	1.1%	1.8%	0.9%	1.5%	0.8%	1.4%
逾期未註冊等	5.1%	2.0%	6.5%	2.5%	7.2%	13.9%
其他	9.4%	10.4%	8.9%	10.5%	8.5%	0.3%

休學原因	全國學校	公立大學	私立大學	公立技專	私立技專	NCUT
健康問題	6.3%	5.1%	7.1%	6.8%	6.4%	4.0%
經濟困難	6.4%	3.7%	5.3%	5.4%	8.6%	5.4%
學業成績	5.7%	4.0%	4.0%	6.6%	7.3%	8.5%
志趣不合	16.7%	10.9%	17.4%	19.9%	18.4%	33.4%
工作需求	26.6%	30.5%	25.3%	25.4%	25.8%	21.7%
懷孕	1.1%	1.2%	0.9%	1.4%	1.1%	0.3%
育嬰	2.7%	6.0%	2.4%	3.2%	1.1%	0.6%
兵役	4.5%	2.2%	3.0%	3.6%	6.7%	5.9%
出國	3.3%	4.3%	5.2%	3.0%	1.8%	1.5%
論文	5.1%	11.3%	8.6%	2.3%	0.8%	1.1%
適應不良	2.4%	2.9%	1.6%	3.3%	2.3%	0.8%
家人傷病	3.4%	4.3%	3.6%	3.4%	2.9%	1.1%
考試訓練	1.1%	2.1%	1.1%	1.2%	0.7%	1.4%
逾期未註冊等	5.1%	1.6%	3.4%	2.7%	8.2%	13.9%
其他	9.4%	9.8%	11.0%	11.7%	7.7%	0.3%

4. 108學年度全校休學原因百分比 - 排序百分位數

休學原因	最小值	第25百分位數	中位數	第75百分位數	最大值	NCUT
健康問題	1.33%	4.03%	5.76%	7.52%	26.20%	4.02%
經濟困難	0.00%	2.27%	4.86%	8.64%	40.89%	5.42%
學業成績	0.00%	1.85%	3.61%	7.19%	35.00%	8.51%
志趣不合	0.33%	9.62%	14.31%	21.40%	53.13%	33.44%
工作需求	2.33%	19.37%	25.91%	32.55%	86.33%	21.67%
懷孕	0.00%	0.49%	0.85%	1.54%	6.25%	0.31%
育嬰	0.00%	0.62%	1.80%	3.94%	12.70%	0.62%
兵役	0.00%	1.36%	3.09%	7.08%	17.50%	5.88%
出國	0.00%	1.09%	2.67%	4.55%	12.78%	1.55%
論文	0.00%	0.00%	1.75%	7.49%	43.27%	1.08%
適應不良	0.00%	0.33%	1.38%	3.37%	22.24%	0.77%
家人傷病	0.00%	0.99%	2.25%	4.90%	15.18%	1.08%
考試訓練	0.00%	0.00%	0.83%	1.80%	5.73%	1.39%
逾期未註冊等	0.00%	0.00%	0.53%	3.26%	63.10%	13.93%
其他	0.00%	2.12%	5.47%	12.80%	60.00%	0.31%





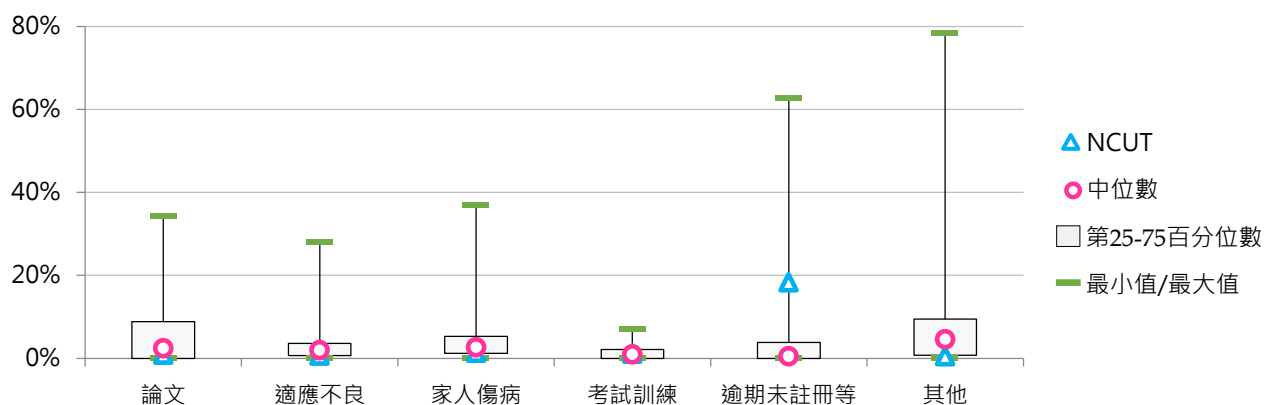
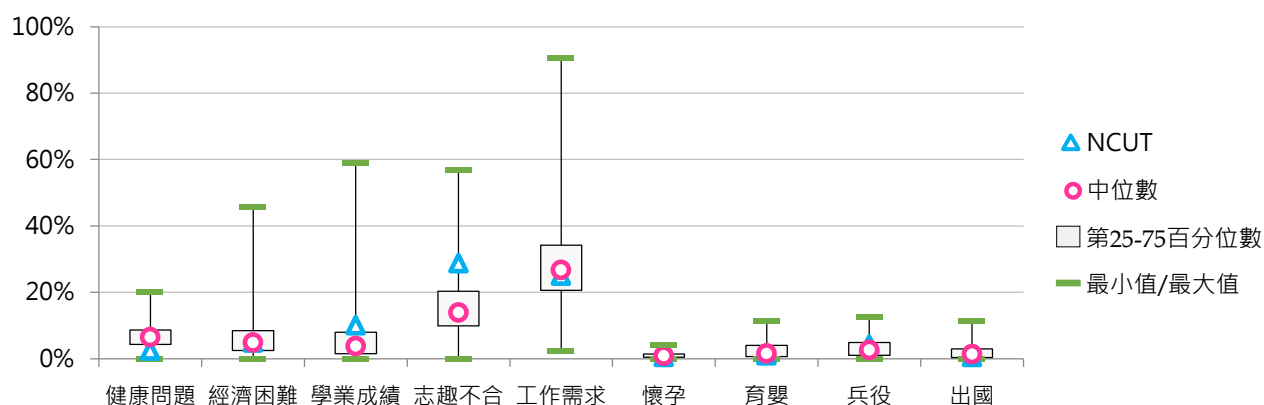
5. 109學年度全校休學原因百分比 - 不同類型學校

休學原因	全國學校	公立學校	私立學校	大學校院	技專校院	NCUT
健康問題	6.6%	6.0%	6.9%	6.6%	6.6%	2.5%
經濟困難	6.4%	3.8%	7.6%	4.3%	8.1%	4.8%
學業成績	6.0%	5.1%	6.4%	4.0%	7.6%	10.0%
志趣不合	17.0%	13.9%	18.4%	15.9%	17.9%	28.7%
工作需求	27.6%	29.4%	26.8%	27.7%	27.5%	25.0%
懷孕	1.1%	1.2%	1.1%	1.0%	1.2%	0.5%
育嬰	2.6%	5.1%	1.4%	4.0%	1.4%	1.0%
兵役	3.5%	2.0%	4.1%	2.2%	4.6%	4.2%
出國	2.0%	2.8%	1.6%	3.0%	1.1%	0.5%
論文	5.8%	9.8%	4.0%	10.9%	1.5%	0.9%
適應不良	2.9%	4.0%	2.4%	2.4%	3.3%	0.6%
家人傷病	3.8%	4.2%	3.6%	4.7%	3.1%	1.4%
考試訓練	1.4%	1.8%	1.2%	1.8%	1.0%	1.1%
逾期未註冊等	5.9%	2.3%	7.5%	2.6%	8.6%	18.3%
其他	7.5%	8.6%	7.0%	8.9%	6.3%	0.5%

休學原因	全國學校	公立大學	私立大學	公立技專	私立技專	NCUT
健康問題	6.6%	5.5%	7.6%	7.2%	6.5%	2.5%
經濟困難	6.4%	3.4%	5.1%	4.8%	8.9%	4.8%
學業成績	6.0%	3.9%	4.2%	7.6%	7.6%	10.0%
志趣不合	17.0%	11.8%	19.6%	18.4%	17.8%	28.7%
工作需求	27.6%	30.6%	25.1%	26.7%	27.7%	25.0%
懷孕	1.1%	1.2%	0.8%	1.2%	1.3%	0.5%
育嬰	2.6%	6.0%	2.2%	3.1%	1.0%	1.0%
兵役	3.5%	1.7%	2.6%	2.8%	5.0%	4.2%
出國	2.0%	3.0%	3.1%	2.4%	0.8%	0.5%
論文	5.8%	12.8%	9.2%	3.5%	1.1%	0.9%
適應不良	2.9%	3.1%	1.8%	6.0%	2.7%	0.6%
家人傷病	3.8%	4.1%	5.2%	4.4%	2.8%	1.4%
考試訓練	1.4%	2.1%	1.5%	1.3%	1.0%	1.1%
逾期未註冊等	5.9%	1.8%	3.3%	3.3%	9.8%	18.3%
其他	7.5%	9.3%	8.7%	7.3%	6.1%	0.5%

6. 109學年度全校休學原因百分比 - 排序百分位數

休學原因	最小值	第25百分位數	中位數	第75百分位數	最大值	NCUT
健康問題	0.00%	4.32%	6.47%	8.70%	20.00%	2.48%
經濟困難	0.00%	2.47%	4.83%	8.44%	45.81%	4.83%
學業成績	0.00%	1.51%	3.74%	8.02%	58.82%	10.02%
志趣不合	0.00%	9.88%	13.93%	20.32%	56.92%	28.71%
工作需求	2.47%	20.59%	26.78%	34.25%	90.60%	25.00%
懷孕	0.00%	0.45%	0.91%	1.44%	4.29%	0.50%
育嬰	0.00%	0.64%	1.58%	4.00%	11.48%	0.99%
兵役	0.00%	1.01%	2.65%	4.91%	12.65%	4.21%
出國	0.00%	0.32%	1.42%	2.95%	11.40%	0.50%
論文	0.00%	0.00%	2.42%	8.88%	34.18%	0.87%
適應不良	0.00%	0.68%	1.94%	3.57%	28.00%	0.62%
家人傷病	0.00%	1.24%	2.63%	5.27%	37.04%	1.36%
考試訓練	0.00%	0.00%	0.94%	2.15%	7.03%	1.11%
逾期未註冊等	0.00%	0.00%	0.45%	3.82%	62.72%	18.32%
其他	0.00%	0.73%	4.59%	9.50%	78.40%	0.50%





二、學士班休學學生

(一) 學士班(日間)休學學生占比

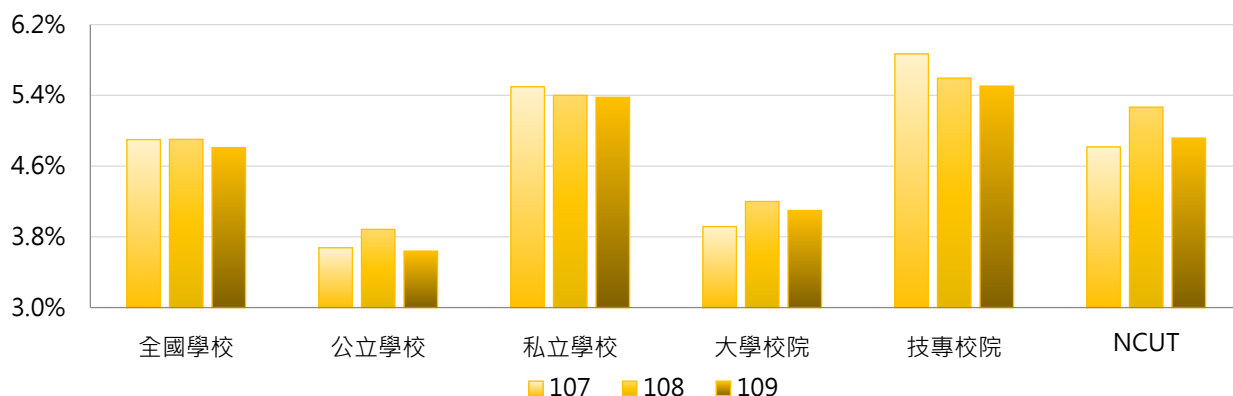
< 學士班(日間)休學學生數 / [學士班(日間)在學學生數 + 休學學生數 + 退學學生數] >

1. 109學年度各類型學校【學士班(日間)休學學生占比】最低前三校

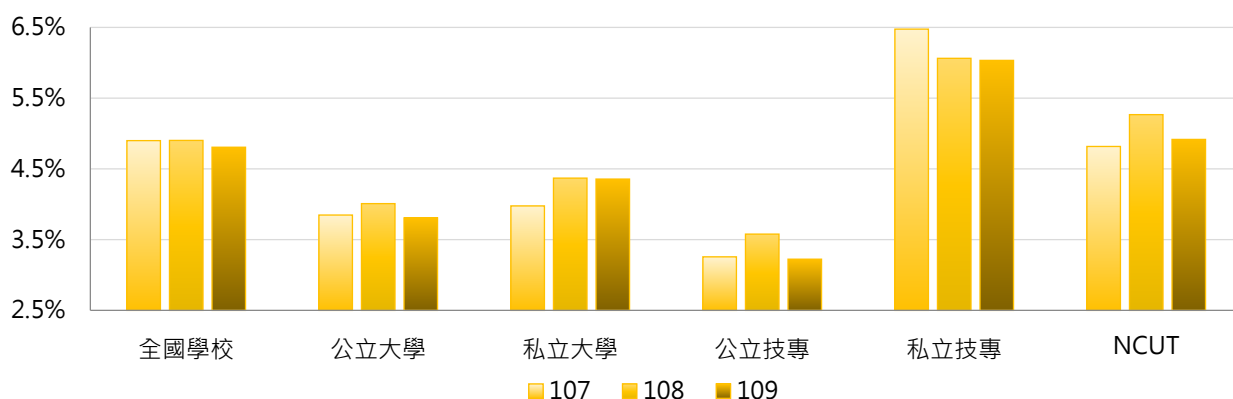
公立大學		私立大學		公立技專		私立技專	
NPTU	1.95%	CTBC	1.55%	NTUB	2.16%	OCU	1.64%
NTPU	2.51%	ISU	2.26%	NKUST	2.51%	CGUST	1.77%
NCUE	2.59%	YZU	2.55%	NTUST	2.56%	KYU	1.79%

2. 107 ~ 109學年度學士班(日間)休學學生占比 - 不同類型學校

學年度	全國學校	公立學校	私立學校	大學校院	技專校院	NCUT
107	4.90%	3.68%	5.50%	3.92%	5.87%	4.82%
108	4.90%	3.88%	5.40%	4.20%	5.59%	5.27%
109	4.81%	3.64%	5.38%	4.10%	5.50%	4.92%

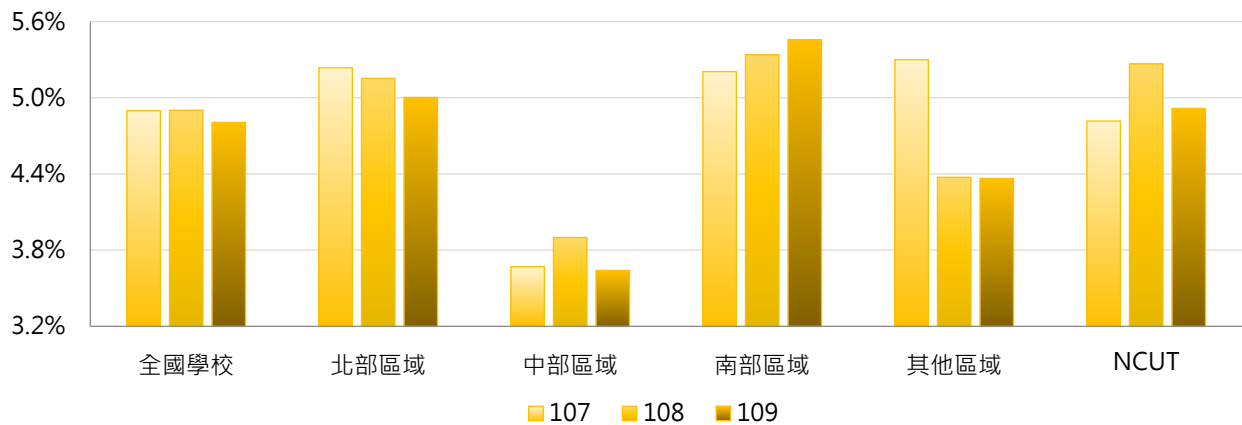


學年度	全國學校	公立大學	私立大學	公立技專	私立技專	NCUT
107	4.90%	3.85%	3.98%	3.26%	6.48%	4.82%
108	4.90%	4.01%	4.37%	3.58%	6.06%	5.27%
109	4.81%	3.81%	4.36%	3.22%	6.03%	4.92%



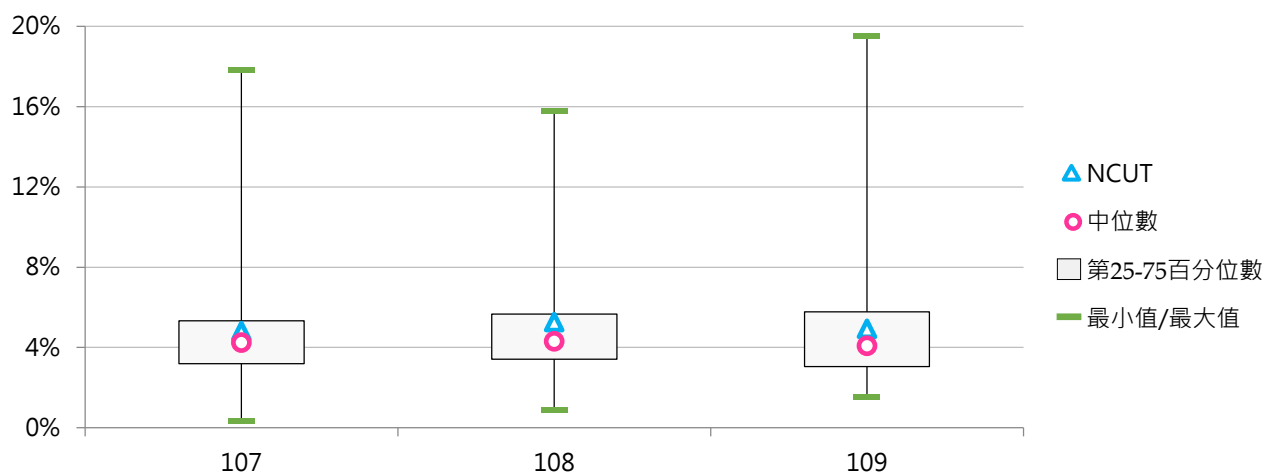
3. 107 ~ 109學年度學士班(日間)休學學生占比 - 不同區域學校

學年度	全國學校	北部區域	中部區域	南部區域	其他區域	NCUT
107	4.90%	5.24%	3.67%	5.21%	5.30%	4.82%
108	4.90%	5.15%	3.90%	5.34%	4.37%	5.27%
109	4.81%	5.00%	3.64%	5.46%	4.36%	4.92%



4. 107 ~ 109學年度學士班(日間)休學學生占比 - 排序百分位數














































































學年度	最小值	第25百分位數	中位數	第75百分位數	最大值	NCUT
107	0.31%	3.20%	4.24%	5.33%	17.82%	4.82%
108	0.88%	3.42%	4.30%	5.66%	15.78%	5.27%
109	1.55%	3.05%	4.07%	5.78%	19.49%	4.92%















































































(二) 學士班(日間)休學原因百分比

< 學士班(日間)特定原因之休學學生數 / 學士班(日間)休學學生數 >

1. 107學年度學士班(日間)休學原因百分比 - 不同類型學校

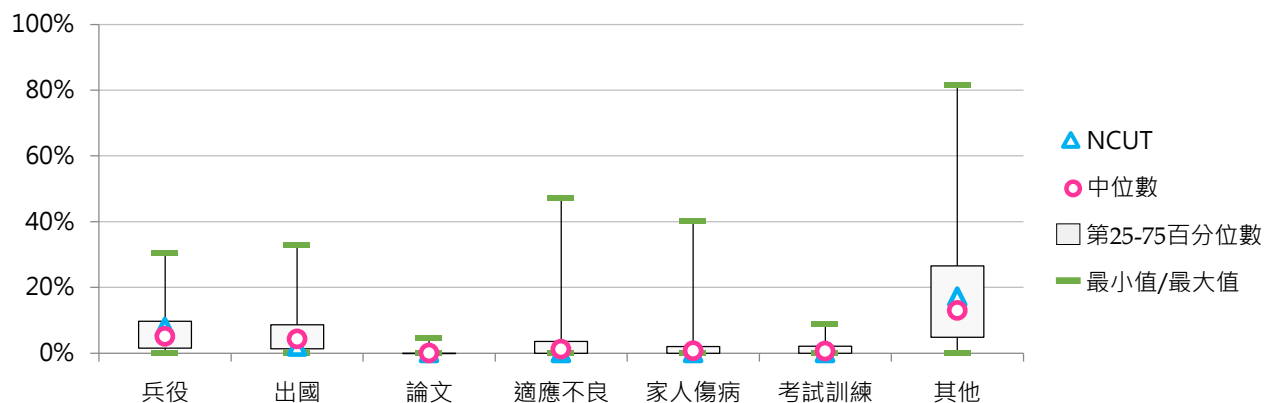
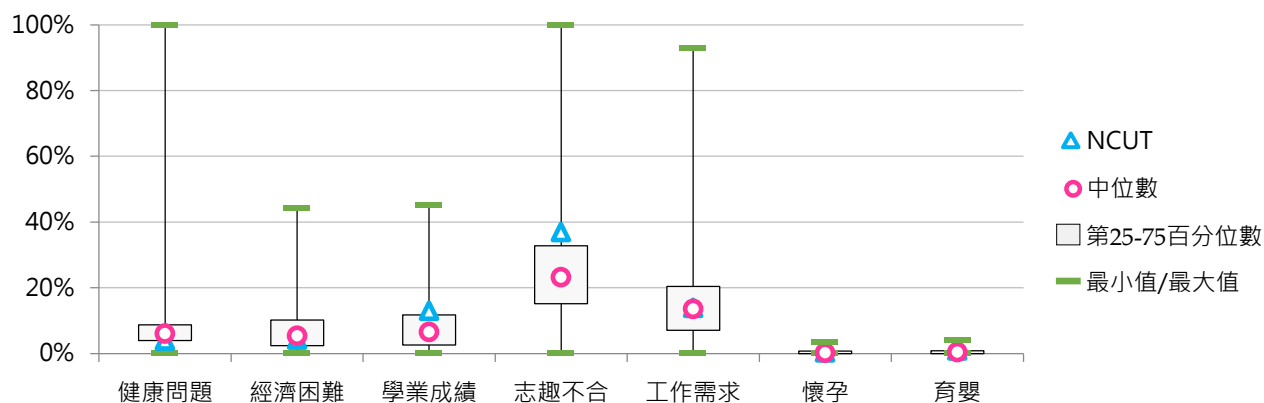
休學原因	全國學校	公立學校	私立學校	大學校院	技專校院	NCUT
健康問題	7.0% 	6.4% 	7.3% 	8.3% 	5.8% 	3.9% 
經濟困難	7.4% 	4.2% 	8.9% 	5.6% 	9.1% 	4.2% 
學業成績	8.3% 	9.7% 	7.7% 	8.1% 	8.6% 	13.0% 
志趣不合	24.7% 	29.3% 	22.5% 	29.3% 	20.2% 	36.9% 
工作需求	15.2% 	11.4% 	17.1% 	11.5% 	19.0% 	13.8% 
懷孕	0.5% 	0.2% 	0.6% 	0.3% 	0.6% 	0.3% 
育嬰	0.6% 	0.7% 	0.6% 	0.4% 	0.8% 	0.8% 
兵役	6.5% 	3.3% 	8.1% 	3.4% 	9.5% 	7.9% 
出國	6.1% 	8.2% 	5.1% 	9.5% 	2.8% 	2.0% 
論文	0.0%	0.1% 	0.0%	0.1% 	0.0%	0.0%
適應不良	2.4% 	3.6% 	1.7% 	3.0% 	1.7% 	0.0%
家人傷病	2.1% 	2.4% 	2.0% 	2.1% 	2.2% 	0.0%
考試訓練	1.3% 	2.0% 	1.0% 	1.6% 	1.1% 	0.0%
其他	17.7% 	18.2% 	17.5% 	17.0% 	18.4% 	17.2% 

休學原因	全國學校	公立大學	私立大學	公立技專	私立技專	NCUT
健康問題	7.0% 	6.3% 	10.0% 	6.8% 	5.6% 	3.9% 
經濟困難	7.4% 	3.9% 	7.1% 	5.1% 	10.1% 	4.2% 
學業成績	8.3% 	9.1% 	7.2% 	11.4% 	8.0% 	13.0% 
志趣不合	24.7% 	31.2% 	27.5% 	24.6% 	19.2% 	36.9% 
工作需求	15.2% 	11.1% 	11.8% 	12.3% 	20.6% 	13.8% 
懷孕	0.5% 	0.2% 	0.4% 	0.2% 	0.7% 	0.3% 
育嬰	0.6% 	0.4% 	0.4% 	1.4% 	0.7% 	0.8% 
兵役	6.5% 	2.2% 	4.5% 	6.0% 	10.4% 	7.9% 
出國	6.1% 	9.9% 	9.0% 	3.9% 	2.6% 	2.0% 
論文	0.0%	0.2% 	0.0%	0.0%	0.0%	0.0%
適應不良	2.4% 	4.3% 	1.8% 	2.0% 	1.7% 	0.0%
家人傷病	2.1% 	2.2% 	1.9% 	3.0% 	2.0% 	0.0%
考試訓練	1.3% 	2.0% 	1.2% 	2.1% 	0.8% 	0.0%
其他	17.7% 	17.0% 	17.1% 	21.3% 	17.8% 	17.2% 



2. 107學年度學士班(日間)休學原因百分比 - 排序百分位數

休學原因	最小值	第25百分位數	中位數	第75百分位數	最大值	NCUT
健康問題	0.00%	3.94%	6.01%	8.68%	100.00%	3.94%
經濟困難	0.00%	2.40%	5.41%	10.22%	44.32%	4.23%
學業成績	0.00%	2.60%	6.56%	11.75%	45.29%	12.96%
志趣不合	0.00%	15.10%	23.18%	32.74%	100.00%	36.90%
工作需求	0.00%	7.09%	13.56%	20.43%	93.14%	13.80%
懷孕	0.00%	0.00%	0.19%	0.73%	3.57%	0.28%
育嬰	0.00%	0.00%	0.42%	0.85%	4.17%	0.85%
兵役	0.00%	1.55%	5.11%	9.74%	30.56%	7.89%
出國	0.00%	1.28%	4.26%	8.65%	32.84%	1.97%
論文	0.00%	0.00%	0.00%	0.00%	4.48%	0.00%
適應不良	0.00%	0.00%	1.12%	3.58%	47.20%	0.00%
家人傷病	0.00%	0.00%	0.72%	2.04%	40.25%	0.00%
考試訓練	0.00%	0.00%	0.56%	2.09%	9.00%	0.00%
其他	0.00%	4.86%	12.94%	26.56%	81.66%	17.18%





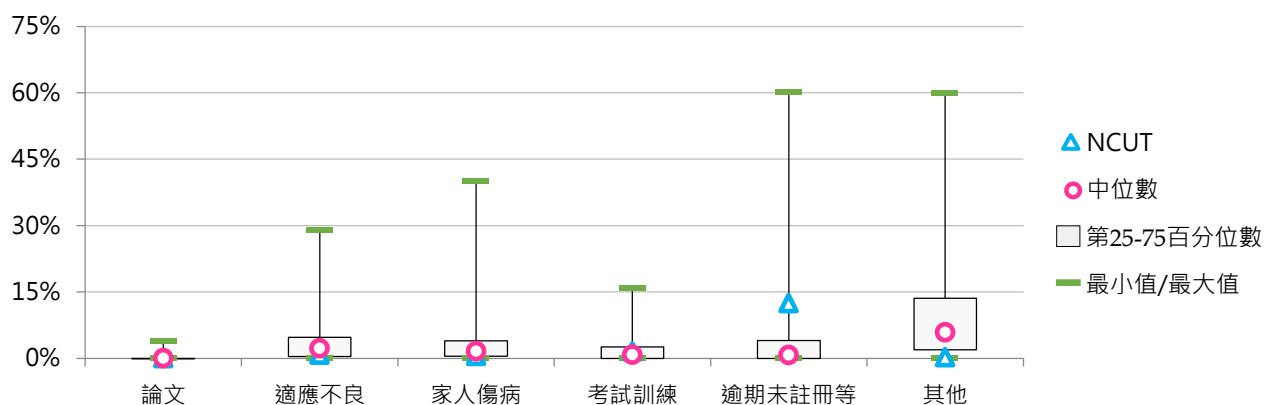
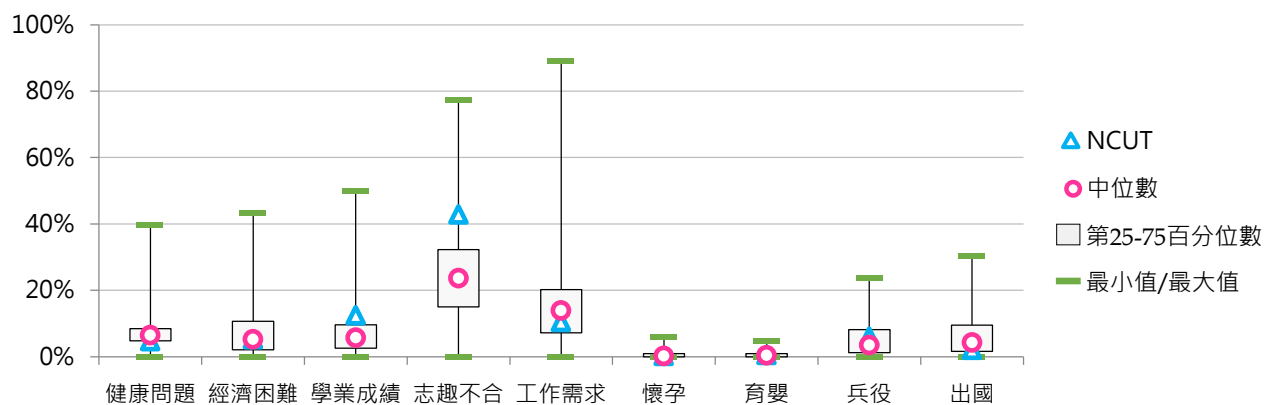
3. 108學年度學士班(日間)休學原因百分比 - 不同類型學校

休學原因	全國學校	公立學校	私立學校	大學校院	技專校院	NCUT
健康問題	7.1%	7.1%	7.2%	7.9%	6.4%	4.7%
經濟困難	7.5%	4.2%	9.2%	4.9%	10.1%	5.2%
學業成績	7.8%	9.4%	7.0%	7.2%	8.3%	12.5%
志趣不合	25.0%	29.5%	22.8%	30.0%	20.0%	42.9%
工作需求	15.1%	10.7%	17.2%	11.4%	18.7%	10.4%
懷孕	0.6%	0.3%	0.8%	0.5%	0.8%	0.3%
育嬰	0.7%	0.8%	0.6%	0.5%	0.8%	0.5%
兵役	5.4%	2.5%	6.8%	2.9%	7.8%	6.0%
出國	6.4%	9.7%	4.7%	9.8%	3.0%	2.1%
論文	0.0%	0.1%	0.0%	0.1%	0.0%	0.0%
適應不良	3.2%	4.8%	2.4%	3.6%	2.9%	0.8%
家人傷病	3.4%	3.3%	3.5%	3.6%	3.2%	0.5%
考試訓練	1.6%	2.6%	1.1%	2.0%	1.2%	1.6%
逾期未註冊等	5.8%	2.6%	7.4%	3.1%	8.5%	12.5%
其他	10.4%	12.6%	9.4%	12.6%	8.3%	0.3%





















































































休學原因	全國學校	公立大學	私立大學	公立技專	私立技專	NCUT
健康問題	7.1%	6.8%	8.8%	7.9%	6.1%	4.7%
經濟困難	7.5%	3.5%	6.2%	5.8%	11.0%	5.2%
學業成績	7.8%	8.4%	6.2%	11.8%	7.5%	12.5%
志趣不合	25.0%	31.1%	29.0%	25.5%	18.8%	42.9%
工作需求	15.1%	10.3%	12.4%	11.6%	20.3%	10.4%
懷孕	0.6%	0.2%	0.7%	0.4%	0.9%	0.3%
育嬰	0.7%	0.5%	0.4%	1.3%	0.7%	0.5%
兵役	5.4%	1.9%	3.8%	3.8%	8.7%	6.0%
出國	6.4%	11.4%	8.4%	5.6%	2.4%	2.1%
論文	0.0%	0.2%	0.0%	0.0%	0.0%	0.0%
適應不良	3.2%	5.1%	2.2%	3.9%	2.6%	0.8%
家人傷病	3.4%	3.3%	3.9%	3.3%	3.1%	0.5%
考試訓練	1.6%	2.8%	1.3%	2.2%	0.9%	1.6%
逾期未註冊等	5.8%	2.1%	4.0%	3.9%	9.6%	12.5%
其他	10.4%	12.5%	12.8%	12.9%	7.2%	0.3%




















































































4. 108學年度學士班(日間)休學原因百分比 - 排序百分位數

休學原因	最小值	第25百分位數	中位數	第75百分位數	最大值	NCUT
健康問題	0.00%	4.76%	6.44%	8.50%	39.57%	4.68%
經濟困難	0.00%	2.13%	5.21%	10.71%	43.18%	5.19%
學業成績	0.00%	2.59%	5.76%	9.60%	50.00%	12.47%
志趣不合	0.00%	15.03%	23.62%	32.28%	77.34%	42.86%
工作需求	0.00%	7.19%	13.93%	20.22%	89.13%	10.39%
懷孕	0.00%	0.00%	0.26%	0.94%	6.12%	0.26%
育嬰	0.00%	0.00%	0.39%	0.94%	4.66%	0.52%
兵役	0.00%	1.27%	3.51%	8.16%	23.84%	5.97%
出國	0.00%	1.59%	4.29%	9.55%	30.53%	2.08%
論文	0.00%	0.00%	0.00%	0.00%	3.82%	0.00%
適應不良	0.00%	0.39%	2.22%	4.76%	28.97%	0.78%
家人傷病	0.00%	0.50%	1.59%	3.93%	40.00%	0.52%
考試訓練	0.00%	0.00%	0.82%	2.57%	15.84%	1.56%
逾期未註冊等	0.00%	0.00%	0.76%	4.03%	60.26%	12.47%
其他	0.00%	1.96%	5.90%	13.56%	60.00%	0.26%



5. 109學年度學士班(日間)休學原因百分比 - 不同類型學校

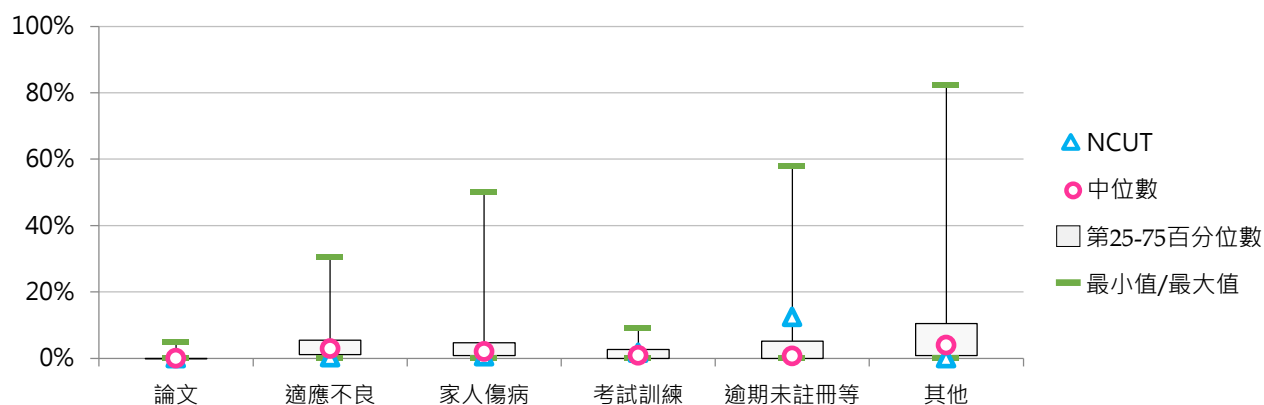
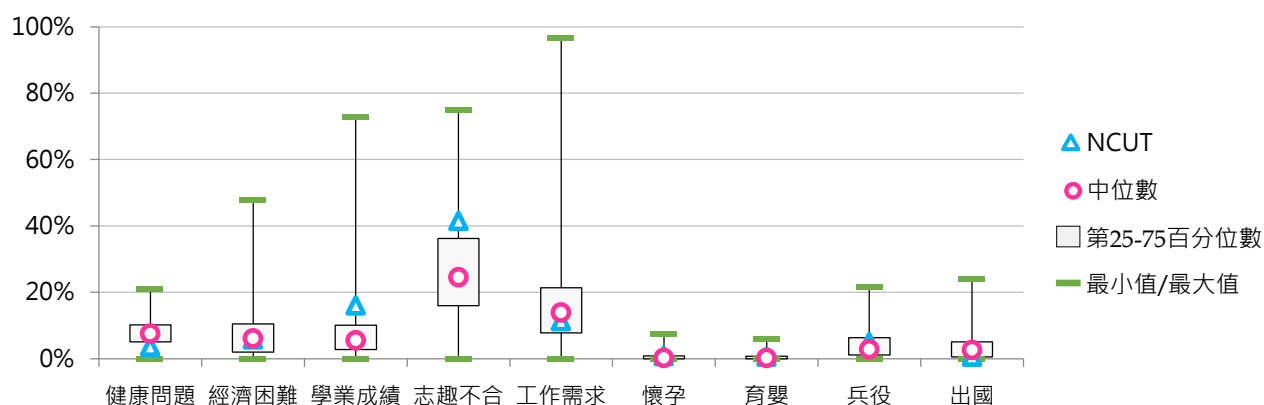
休學原因	全國學校	公立學校	私立學校	大學校院	技專校院	NCUT
健康問題	8.0% 	8.3% 	7.8% 	8.9% 	7.0% 	3.6% 
經濟困難	7.5% 	3.9% 	9.3% 	4.7% 	10.4% 	5.8% 
學業成績	7.7% 	9.2% 	6.9% 	7.2% 	8.1% 	16.0% 
志趣不合	27.2% 	32.8% 	24.4% 	33.8% 	20.7% 	41.4% 
工作需求	16.0% 	11.5% 	18.2% 	12.6% 	19.3% 	11.3% 
懷孕	0.7% 	0.3% 	0.9% 	0.4% 	1.0% 	0.8% 
育嬰	0.6% 	0.7% 	0.6% 	0.4% 	0.8% 	0.6% 
兵役	4.4% 	2.1% 	5.6% 	2.5% 	6.4% 	5.0% 
出國	4.1% 	7.2% 	2.6% 	6.5% 	1.7% 	0.6% 
論文	0.0%	0.1% 	0.0%	0.1%	0.0%	0.0%
適應不良	4.1% 	6.3% 	3.1% 	4.3% 	4.0% 	0.3% 
家人傷病	3.6% 	3.3% 	3.7% 	4.1% 	3.1% 	0.6% 
考試訓練	1.7% 	2.2% 	1.5% 	2.0% 	1.4% 	1.7% 
逾期未註冊等	6.2% 	2.5% 	8.0% 	2.6% 	9.7% 	12.4% 
其他	8.2% 	9.8% 	7.4% 	9.9% 	6.4% 	0.0%

休學原因	全國學校	公立大學	私立大學	公立技專	私立技專	NCUT
健康問題	8.0% 	8.2% 	9.5% 	8.7% 	6.6% 	3.6% 
經濟困難	7.5% 	3.2% 	6.0% 	5.6% 	11.5% 	5.8% 
學業成績	7.7% 	8.3% 	6.2% 	11.2% 	7.3% 	16.0% 
志趣不合	27.2% 	35.1% 	32.6% 	27.1% 	19.2% 	41.4% 
工作需求	16.0% 	11.1% 	13.9% 	12.3% 	20.9% 	11.3% 
懷孕	0.7% 	0.1%	0.7% 	0.9% 	1.1% 	0.8% 
育嬰	0.6% 	0.4% 	0.4% 	1.4% 	0.7% 	0.6% 
兵役	4.4% 	1.4% 	3.5% 	3.9% 	7.0% 	5.0% 
出國	4.1% 	8.5% 	4.8% 	3.9% 	1.2% 	0.6% 
論文	0.0%	0.2% 	0.0%	0.0%	0.0%	0.0%
適應不良	4.1% 	5.8% 	3.0% 	7.3% 	3.2% 	0.3% 
家人傷病	3.6% 	3.0% 	5.0% 	3.8% 	2.9% 	0.6% 
考試訓練	1.7% 	2.4% 	1.7% 	1.8% 	1.3% 	1.7% 
逾期未註冊等	6.2% 	2.0% 	3.2% 	3.8% 	11.0% 	12.4% 
其他	8.2% 	10.3% 	9.5% 	8.4% 	6.0% 	0.0%



6. 109學年度學士班(日間)休學原因百分比 - 排序百分位數

休學原因	最小值	第25百分位數	中位數	第75百分位數	最大值	NCUT
健康問題	0.00%	5.13%	7.55%	10.23%	21.15%	3.59%
經濟困難	0.00%	2.01%	6.13%	10.45%	47.78%	5.80%
學業成績	0.00%	2.81%	5.52%	10.13%	72.73%	16.02%
志趣不合	0.00%	16.02%	24.55%	36.26%	74.85%	41.44%
工作需求	0.00%	7.78%	13.92%	21.37%	96.58%	11.33%
懷孕	0.00%	0.00%	0.25%	0.83%	7.32%	0.83%
育嬰	0.00%	0.00%	0.22%	0.72%	5.94%	0.55%
兵役	0.00%	1.12%	2.86%	6.37%	21.74%	4.97%
出國	0.00%	0.55%	2.60%	5.04%	24.04%	0.55%
論文	0.00%	0.00%	0.00%	0.00%	4.81%	0.00%
適應不良	0.00%	1.12%	2.94%	5.45%	30.51%	0.28%
家人傷病	0.00%	0.85%	2.00%	4.68%	50.00%	0.55%
考試訓練	0.00%	0.00%	0.92%	2.65%	9.24%	1.66%
逾期未註冊等	0.00%	0.00%	0.68%	5.15%	57.98%	12.43%
其他	0.00%	0.80%	3.93%	10.45%	82.40%	0.00%





(三) 學士班(進修)休學學生占比

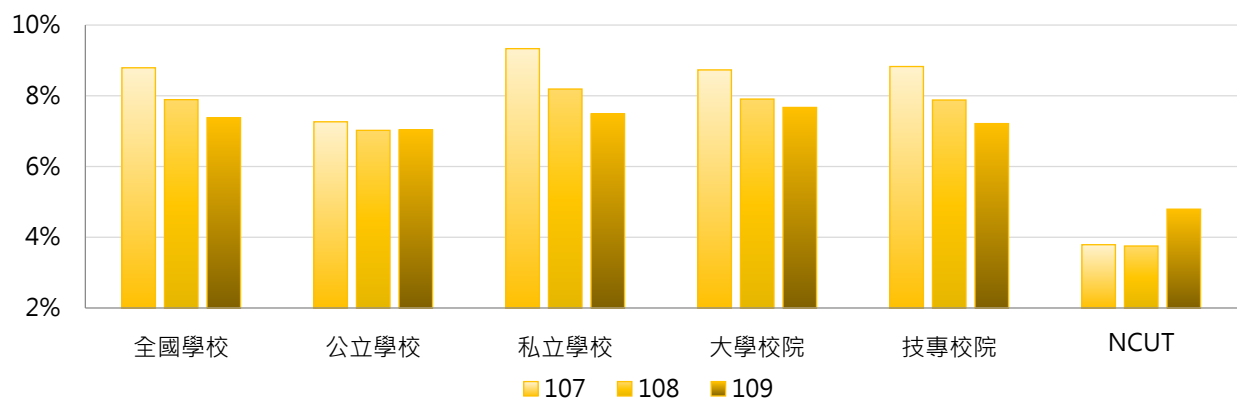
$$< \text{學士班(進修)休學學生數} / [\text{學士班(進修)在學學生數} + \text{休學學生數} + \text{退學學生數}] >$$

1. 109學年度各類型學校【學士班(進修)休學學生占比】最低前三校

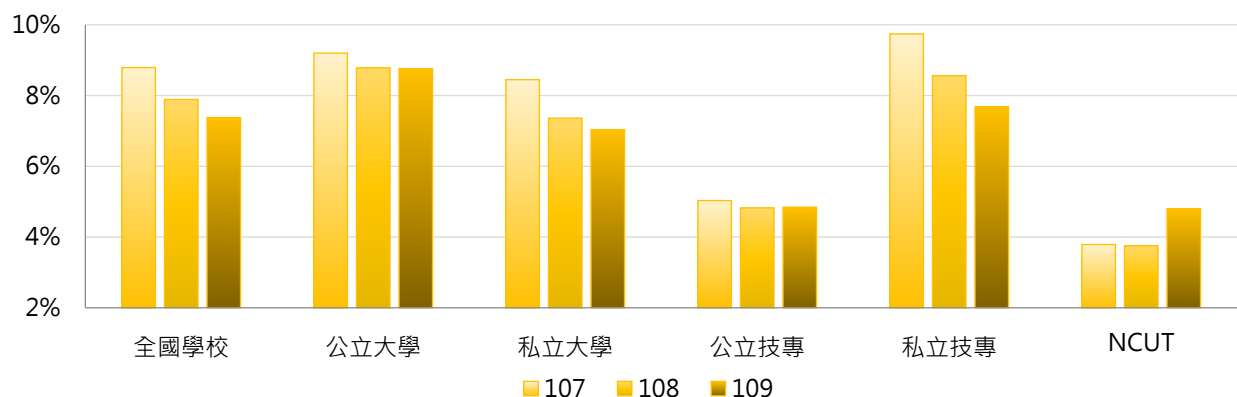
公立大學		私立大學		公立技專		私立技專	
NUU	4.08%	CMU	0.00%	NTUT	1.25%	FIT	0.00%
NTUPES	5.51%	KMU	0.00%	YUNTECH	1.54%	CUFA	0.57%
NPTU	5.88%	AU	1.85%	NKUHT	1.85%	TWU	1.78%

2. 107~109學年度學士班(進修)休學學生占比 - 不同類型學校

學年度	全國學校	公立學校	私立學校	大學校院	技專校院	NCUT
107	8.79%	7.26%	9.33%	8.73%	8.83%	3.79%
108	7.89%	7.02%	8.19%	7.91%	7.88%	3.75%
109	7.38%	7.03%	7.49%	7.67%	7.21%	4.79%

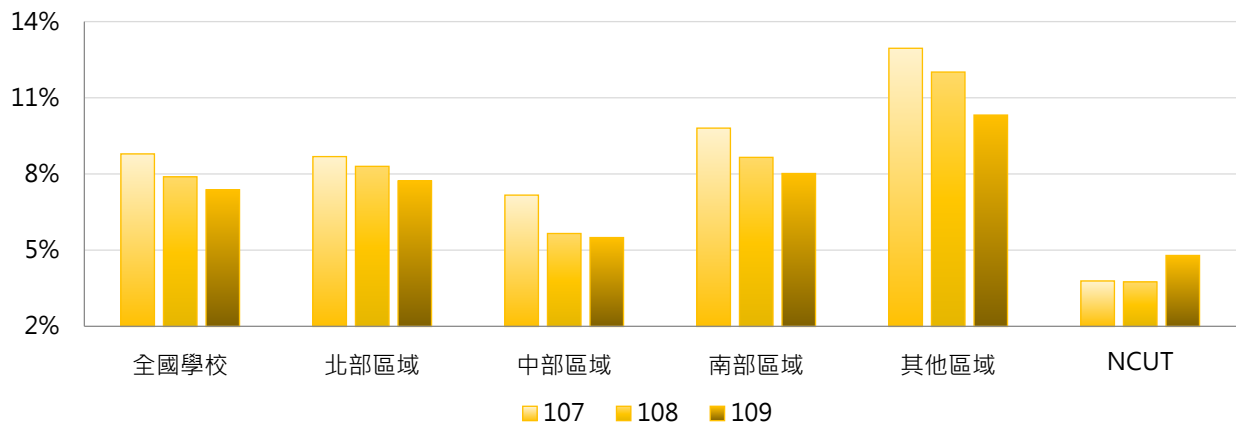


學年度	全國學校	公立大學	私立大學	公立技專	私立技專	NCUT
107	8.79%	9.20%	8.45%	5.03%	9.74%	3.79%
108	7.89%	8.78%	7.36%	4.82%	8.56%	3.75%
109	7.38%	8.76%	7.04%	4.84%	7.68%	4.79%



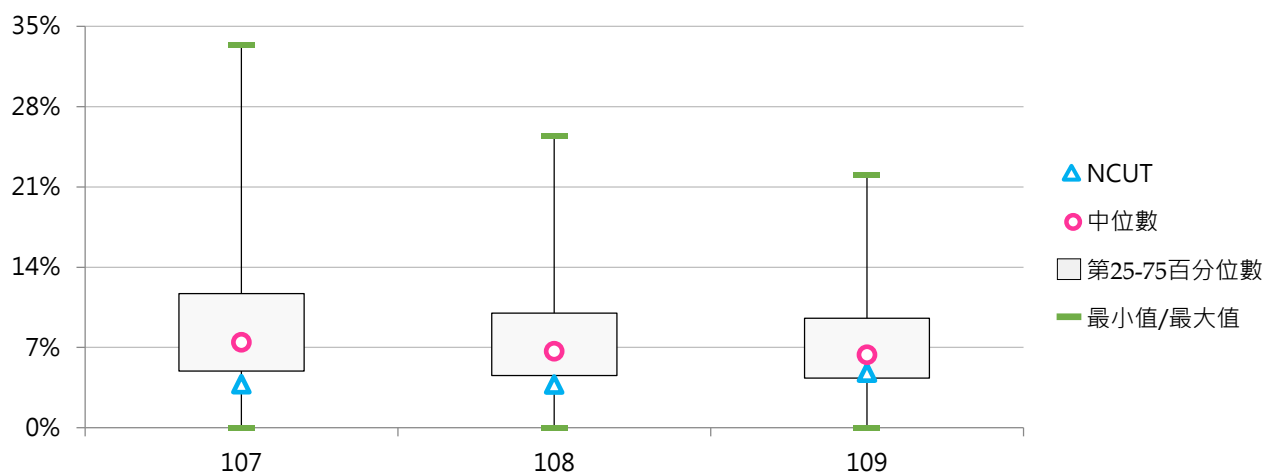
3. 107 ~ 109學年度學士班(進修)休學學生占比 - 不同區域學校

學年度	全國學校	北部區域	中部區域	南部區域	其他區域	NCUT
107	8.79%	8.69%	7.17%	9.81%	12.95%	3.79%
108	7.89%	8.30%	5.66%	8.66%	12.01%	3.75%
109	7.38%	7.73%	5.50%	8.02%	10.32%	4.79%



4. 107 ~ 109學年度學士班(進修)休學學生占比 - 排序百分位數

學年度	最小值	第25百分位數	中位數	第75百分位數	最大值	NCUT
107	0.00%	4.96%	7.46%	11.71%	33.33%	3.79%
108	0.00%	4.56%	6.67%	10.01%	25.42%	3.75%
109	0.00%	4.35%	6.36%	9.54%	22.01%	4.79%





(四) 學士班(進修)休學原因百分比

< 學士班(進修)特定原因之休學學生數 / 學士班(進修)休學學生數 >

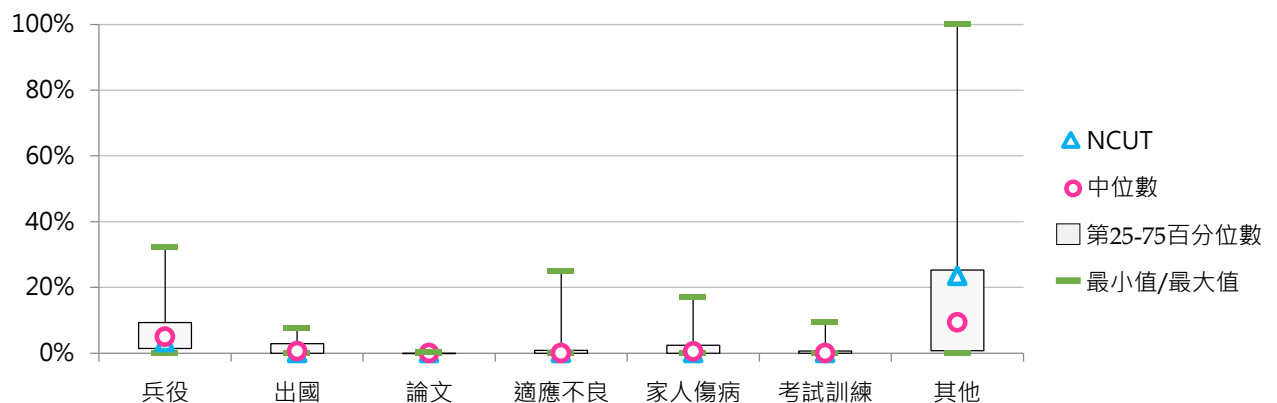
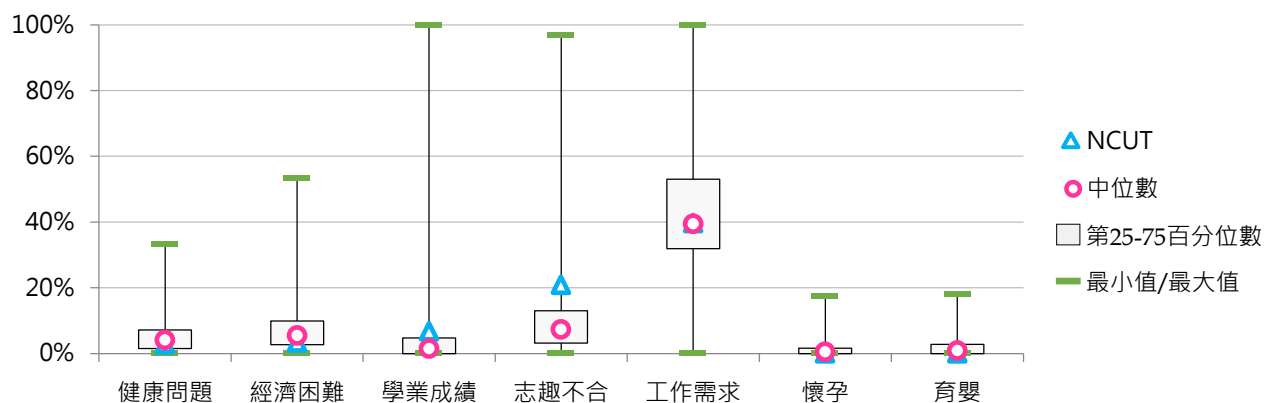
1. 107學年度學士班(進修)休學原因百分比 - 不同類型學校

休學原因	全國學校	公立學校	私立學校	大學校院	技專校院	NCUT
健康問題	4.9%	6.5%	4.4%	5.9%	4.4%	2.7%
經濟困難	6.9%	5.0%	7.5%	8.0%	6.3%	3.4%
學業成績	4.5%	8.3%	3.2%	3.1%	5.2%	6.7%
志趣不合	10.4%	12.4%	9.7%	10.8%	10.2%	20.8%
工作需求	40.7%	41.0%	40.6%	39.4%	41.5%	39.6%
懷孕	1.3%	1.1%	1.4%	0.8%	1.6%	0.0%
育嬰	1.9%	2.8%	1.5%	2.0%	1.8%	0.0%
兵役	6.5%	3.3%	7.6%	6.1%	6.8%	3.4%
出國	1.7%	1.4%	1.8%	2.5%	1.2%	0.0%
論文	0.0%	0.0%	0.0%	0.0%	0.0%	0.0%
適應不良	0.9%	1.5%	0.7%	0.7%	1.0%	0.0%
家人傷病	2.1%	2.4%	2.0%	2.5%	1.8%	0.0%
考試訓練	0.6%	1.0%	0.4%	0.9%	0.4%	0.0%
其他	17.6%	13.0%	19.2%	17.2%	17.9%	23.5%

休學原因	全國學校	公立大學	私立大學	公立技專	私立技專	NCUT
健康問題	4.9%	6.9%	5.4%	6.1%	4.0%	2.7%
經濟困難	6.9%	5.4%	9.5%	4.5%	6.7%	3.4%
學業成績	4.5%	4.4%	2.4%	12.9%	3.5%	6.7%
志趣不合	10.4%	10.7%	10.9%	14.4%	9.2%	20.8%
工作需求	40.7%	48.4%	34.2%	32.5%	43.5%	39.6%
懷孕	1.3%	0.9%	0.7%	1.4%	1.6%	0.0%
育嬰	1.9%	2.2%	2.0%	3.7%	1.4%	0.0%
兵役	6.5%	4.3%	7.2%	2.3%	7.7%	3.4%
出國	1.7%	1.4%	3.1%	1.4%	1.2%	0.0%
論文	0.0%	0.0%	0.0%	0.0%	0.0%	0.0%
適應不良	0.9%	0.9%	0.6%	2.3%	0.8%	0.0%
家人傷病	2.1%	2.5%	2.5%	2.4%	1.7%	0.0%
考試訓練	0.6%	1.4%	0.6%	0.6%	0.3%	0.0%
其他	17.6%	10.8%	20.9%	15.7%	18.4%	23.5%

2. 107學年度學士班(進修)休學原因百分比 - 排序百分位數

休學原因	最小值	第25百分位數	中位數	第75百分位數	最大值	NCUT
健康問題	0.00%	1.52%	4.11%	7.17%	33.33%	2.68%
經濟困難	0.00%	2.65%	5.42%	9.92%	53.33%	3.36%
學業成績	0.00%	0.00%	1.50%	4.73%	100.00%	6.71%
志趣不合	0.00%	3.13%	7.33%	13.04%	97.01%	20.81%
工作需求	0.00%	31.85%	39.47%	53.02%	100.00%	39.60%
懷孕	0.00%	0.00%	0.53%	1.64%	17.65%	0.00%
育嬰	0.00%	0.00%	0.89%	2.83%	18.18%	0.00%
兵役	0.00%	1.43%	5.00%	9.33%	32.26%	3.36%
出國	0.00%	0.00%	0.60%	2.92%	7.45%	0.00%
論文	0.00%	0.00%	0.00%	0.00%	0.41%	0.00%
適應不良	0.00%	0.00%	0.00%	0.79%	25.00%	0.00%
家人傷病	0.00%	0.00%	0.51%	2.43%	17.14%	0.00%
考試訓練	0.00%	0.00%	0.00%	0.62%	9.52%	0.00%
其他	0.00%	0.78%	9.31%	25.32%	100.00%	23.49%





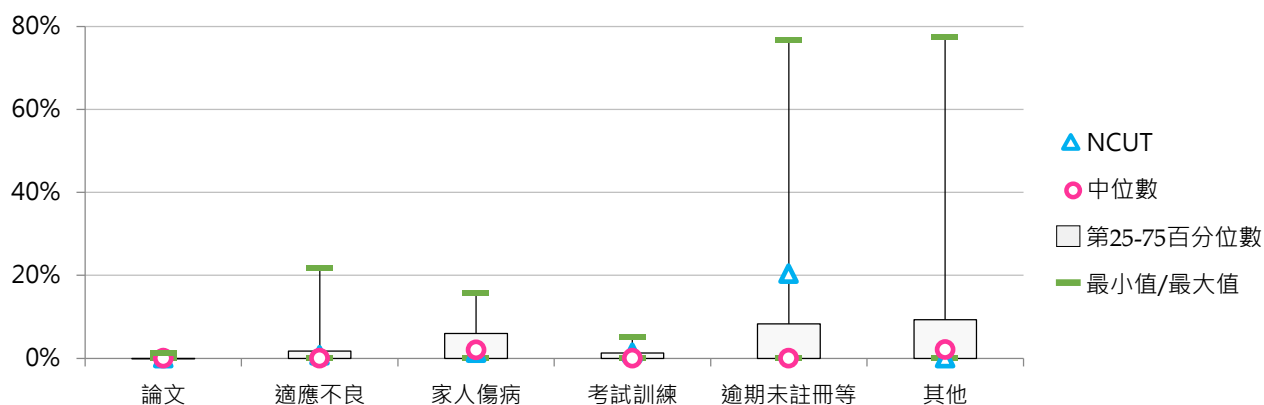
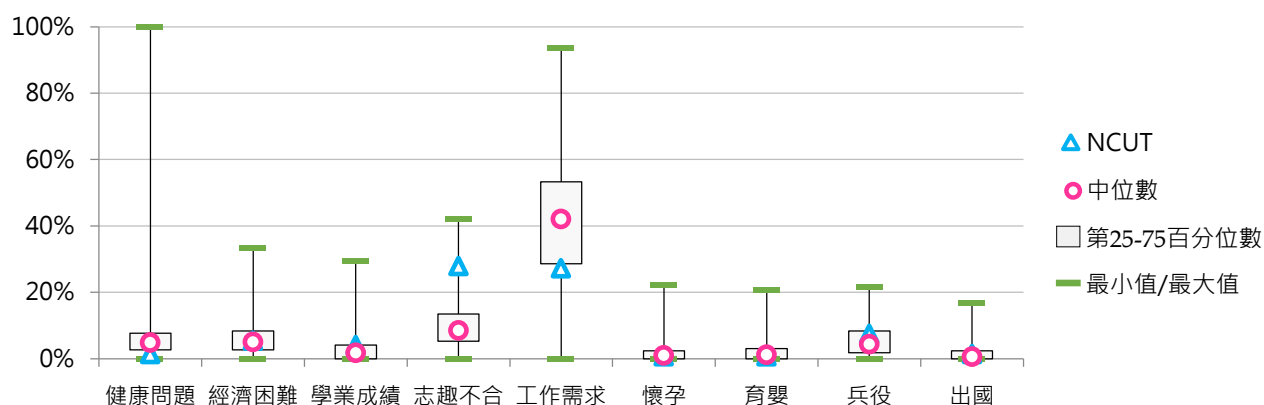
3. 108學年度學士班(進修)休學原因百分比 - 不同類型學校

休學原因	全國學校	公立學校	私立學校	大學校院	技專校院	NCUT
健康問題	6.7%	5.8%	6.9%	9.6%	5.0%	1.4%
經濟困難	6.2%	3.7%	7.0%	6.1%	6.3%	5.4%
學業成績	3.6%	5.2%	3.1%	3.8%	3.5%	4.1%
志趣不合	10.2%	13.7%	9.0%	10.0%	10.3%	27.9%
工作需求	40.4%	42.0%	39.9%	40.5%	40.4%	27.2%
懷孕	1.8%	1.7%	1.8%	1.1%	2.1%	0.7%
育嬰	2.3%	3.2%	2.0%	2.2%	2.4%	0.7%
兵役	5.7%	3.6%	6.4%	4.4%	6.4%	7.5%
出國	1.6%	1.8%	1.6%	2.7%	1.0%	1.4%
論文	0.0%	0.0%	0.0%	0.0%	0.0%	0.0%
適應不良	1.5%	2.5%	1.2%	1.4%	1.6%	0.7%
家人傷病	3.8%	3.7%	3.8%	3.8%	3.7%	1.4%
考試訓練	0.7%	0.9%	0.6%	0.8%	0.7%	1.4%
逾期未註冊等	7.8%	2.8%	9.5%	5.4%	9.2%	20.4%
其他	7.7%	9.2%	7.2%	8.1%	7.4%	0.0%

休學原因	全國學校	公立大學	私立大學	公立技專	私立技專	NCUT
健康問題	6.7%	5.1%	12.5%	6.8%	4.6%	1.4%
經濟困難	6.2%	4.1%	7.4%	3.3%	6.9%	5.4%
學業成績	3.6%	5.4%	2.8%	5.1%	3.2%	4.1%
志趣不合	10.2%	11.0%	9.3%	17.0%	8.9%	27.9%
工作需求	40.4%	48.5%	35.4%	33.8%	41.8%	27.2%
懷孕	1.8%	1.1%	1.1%	2.4%	2.1%	0.7%
育嬰	2.3%	2.6%	1.8%	3.9%	2.0%	0.7%
兵役	5.7%	3.6%	5.0%	3.6%	6.9%	7.5%
出國	1.6%	1.8%	3.4%	1.9%	0.9%	1.4%
論文	0.0%	0.1%	0.0%	0.0%	0.0%	0.0%
適應不良	1.5%	2.0%	1.0%	3.2%	1.2%	0.7%
家人傷病	3.8%	3.2%	4.3%	4.4%	3.6%	1.4%
考試訓練	0.7%	0.7%	0.8%	1.2%	0.6%	1.4%
逾期未註冊等	7.8%	1.8%	7.7%	4.0%	10.2%	20.4%
其他	7.7%	9.0%	7.6%	9.4%	7.0%	0.0%

4. 108學年度學士班(進修)休學原因百分比 - 排序百分位數

休學原因	最小值	第25百分位數	中位數	第75百分位數	最大值	NCUT
健康問題	0.00%	2.63%	4.88%	7.67%	100.00%	1.36%
經濟困難	0.00%	2.63%	5.00%	8.39%	33.33%	5.44%
學業成績	0.00%	0.00%	1.72%	4.08%	29.45%	4.08%
志趣不合	0.00%	5.24%	8.53%	13.49%	42.11%	27.89%
工作需求	0.00%	28.57%	42.11%	53.33%	93.75%	27.21%
懷孕	0.00%	0.00%	1.00%	2.38%	22.22%	0.68%
育嬰	0.00%	0.00%	1.20%	3.11%	20.83%	0.68%
兵役	0.00%	1.79%	4.34%	8.41%	21.55%	7.48%
出國	0.00%	0.00%	0.60%	2.38%	16.67%	1.36%
論文	0.00%	0.00%	0.00%	0.00%	1.20%	0.00%
適應不良	0.00%	0.00%	0.00%	1.76%	21.79%	0.68%
家人傷病	0.00%	0.00%	2.00%	5.97%	15.79%	1.36%
考試訓練	0.00%	0.00%	0.00%	1.27%	5.26%	1.36%
逾期未註冊等	0.00%	0.00%	0.00%	8.33%	76.61%	20.41%
其他	0.00%	0.00%	2.09%	9.32%	77.46%	0.00%





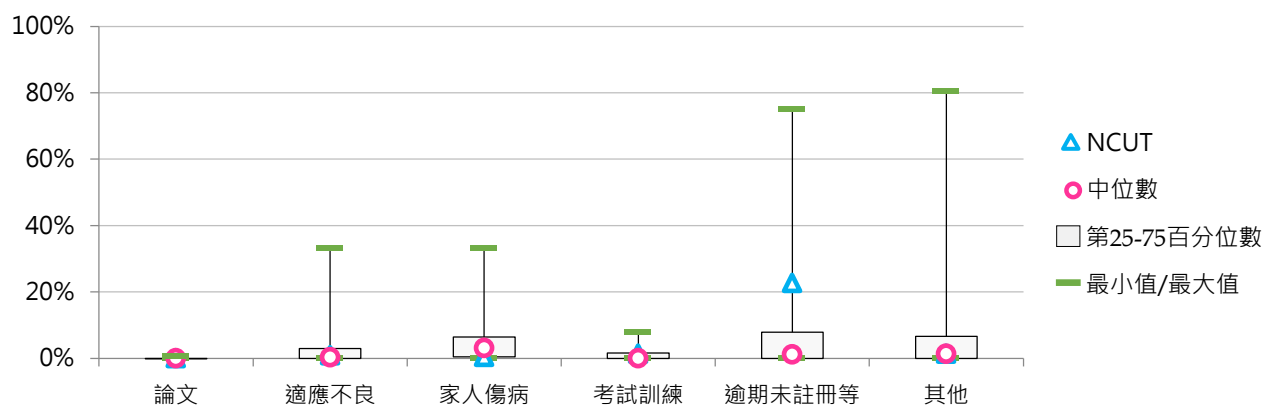
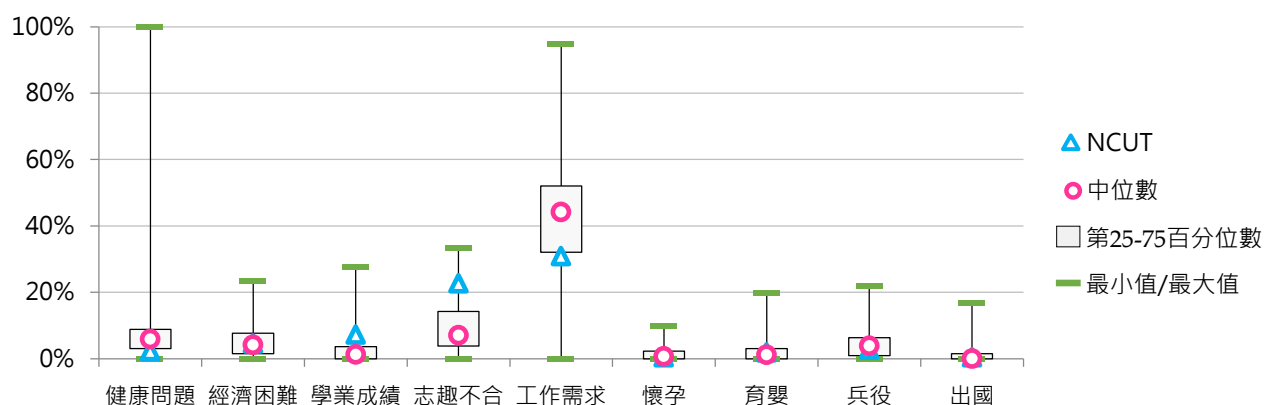
5. 109學年度學士班(進修)休學原因百分比 - 不同類型學校

休學原因	全國學校	公立學校	私立學校	大學校院	技專校院	NCUT
健康問題	7.9%	6.7%	8.3%	12.2%	5.5%	2.3%
經濟困難	5.2%	2.9%	6.0%	3.2%	6.3%	4.5%
學業成績	3.0%	4.2%	2.6%	2.5%	3.3%	7.3%
志趣不合	9.3%	11.5%	8.5%	10.3%	8.7%	22.7%
工作需求	42.3%	42.9%	42.1%	41.2%	42.9%	30.9%
懷孕	1.4%	1.3%	1.5%	0.9%	1.7%	0.5%
育嬰	2.2%	3.0%	2.0%	2.6%	2.0%	1.8%
兵役	4.5%	3.3%	4.9%	4.3%	4.6%	2.7%
出國	1.0%	1.4%	0.9%	1.7%	0.6%	0.5%
論文	0.0%	0.0%	0.0%	0.0%	0.0%	0.0%
適應不良	2.2%	3.7%	1.6%	1.8%	2.3%	0.9%
家人傷病	4.2%	4.1%	4.2%	4.3%	4.2%	0.5%
考試訓練	1.1%	1.7%	0.9%	1.4%	0.9%	1.4%
逾期未註冊等	9.6%	4.9%	11.2%	6.5%	11.3%	22.7%
其他	6.1%	8.4%	5.3%	7.0%	5.6%	1.4%

休學原因	全國學校	公立大學	私立大學	公立技專	私立技專	NCUT
健康問題	7.9%	6.9%	15.6%	6.4%	5.4%	2.3%
經濟困難	5.2%	2.5%	3.6%	3.4%	6.9%	4.5%
學業成績	3.0%	3.5%	1.8%	5.0%	2.9%	7.3%
志趣不合	9.3%	10.8%	10.0%	12.4%	8.0%	22.7%
工作需求	42.3%	47.9%	36.9%	36.5%	44.1%	30.9%
懷孕	1.4%	0.9%	0.9%	1.8%	1.7%	0.5%
育嬰	2.2%	2.6%	2.7%	3.6%	1.7%	1.8%
兵役	4.5%	3.8%	4.6%	2.6%	5.0%	2.7%
出國	1.0%	1.3%	2.0%	1.4%	0.4%	0.5%
論文	0.0%	0.1%	0.0%	0.0%	0.0%	0.0%
適應不良	2.2%	1.8%	1.8%	6.2%	1.6%	0.9%
家人傷病	4.2%	3.7%	4.7%	4.6%	4.1%	0.5%
考試訓練	1.1%	2.2%	1.0%	1.2%	0.9%	1.4%
逾期未註冊等	9.6%	3.3%	8.6%	6.8%	12.2%	22.7%
其他	6.1%	8.7%	6.0%	8.0%	5.1%	1.4%

6. 109學年度學士班(進修)休學原因百分比 - 排序百分位數

休學原因	最小值	第25百分位數	中位數	第75百分位數	最大值	NCUT
健康問題	0.00%	3.02%	5.88%	8.83%	100.00%	2.27%
經濟困難	0.00%	1.48%	4.20%	7.67%	23.44%	4.55%
學業成績	0.00%	0.00%	1.31%	3.63%	27.59%	7.27%
志趣不合	0.00%	3.85%	7.04%	14.25%	33.33%	22.73%
工作需求	0.00%	32.12%	44.20%	52.06%	94.74%	30.91%
懷孕	0.00%	0.00%	0.66%	2.31%	9.84%	0.45%
育嬰	0.00%	0.00%	1.22%	3.10%	19.67%	1.82%
兵役	0.00%	0.96%	3.86%	6.36%	22.00%	2.73%
出國	0.00%	0.00%	0.00%	1.48%	16.67%	0.45%
論文	0.00%	0.00%	0.00%	0.00%	0.73%	0.00%
適應不良	0.00%	0.00%	0.35%	2.95%	33.33%	0.91%
家人傷病	0.00%	0.49%	3.13%	6.40%	33.33%	0.45%
考試訓練	0.00%	0.00%	0.00%	1.64%	8.00%	1.36%
逾期未註冊等	0.00%	0.00%	1.21%	7.89%	75.10%	22.73%
其他	0.00%	0.00%	1.33%	6.62%	80.58%	1.36%



三、碩士班休學學生

(一) 碩士班(日間)休學學生占比

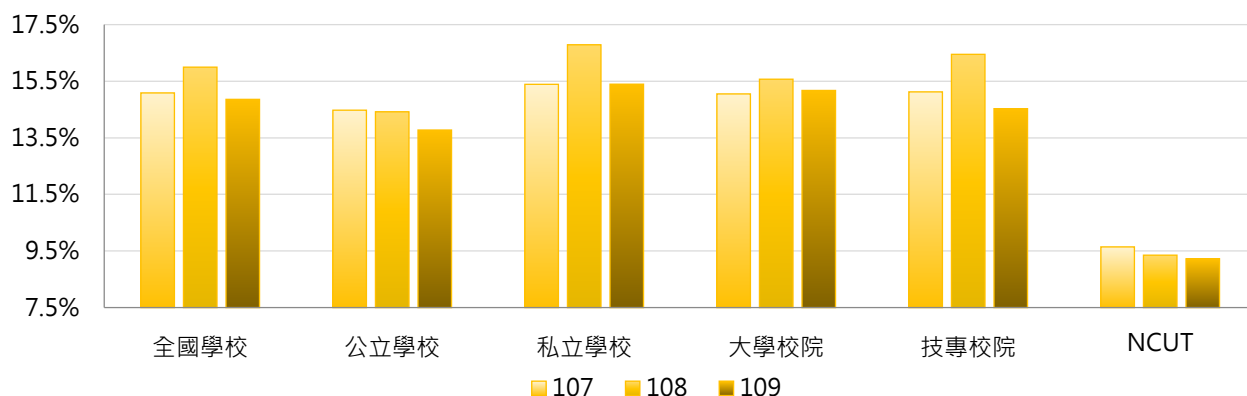
$$< \text{碩士班(日間)休學學生數} / [\text{碩士班(日間)在學學生數} + \text{休學學生數} + \text{退學學生數}] >$$

1. 109學年度各類型學校【碩士班(日間)休學學生占比】最低前三校

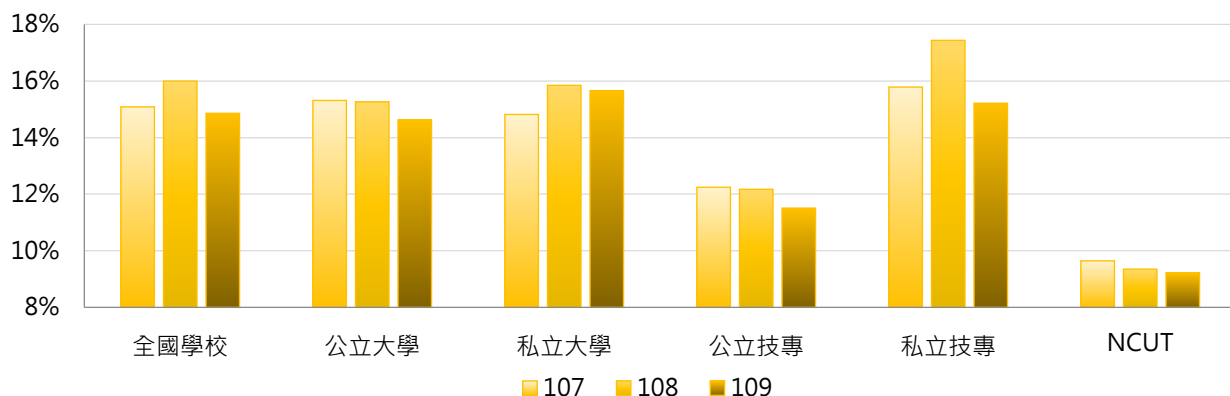
公立大學		私立大學		公立技專		私立技專	
NYCU	6.50%	YZU	5.90%	NTUST	6.07%	MITUST	0.00%
NCU	7.04%	ISU	5.98%	NFU	6.44%	FOTECH	0.00%
NTHU	7.23%	TTU	7.97%	NTUT	6.62%	CUFA	4.21%

2. 107~109學年度碩士班(日間)休學學生占比 - 不同類型學校

學年度	全國學校	公立學校	私立學校	大學校院	技專校院	NCUT
107	15.08%	14.48%	15.39%	15.05%	15.12%	9.64%
108	16.00%	14.42%	16.79%	15.57%	16.45%	9.35%
109	14.86%	13.77%	15.39%	15.17%	14.53%	9.22%

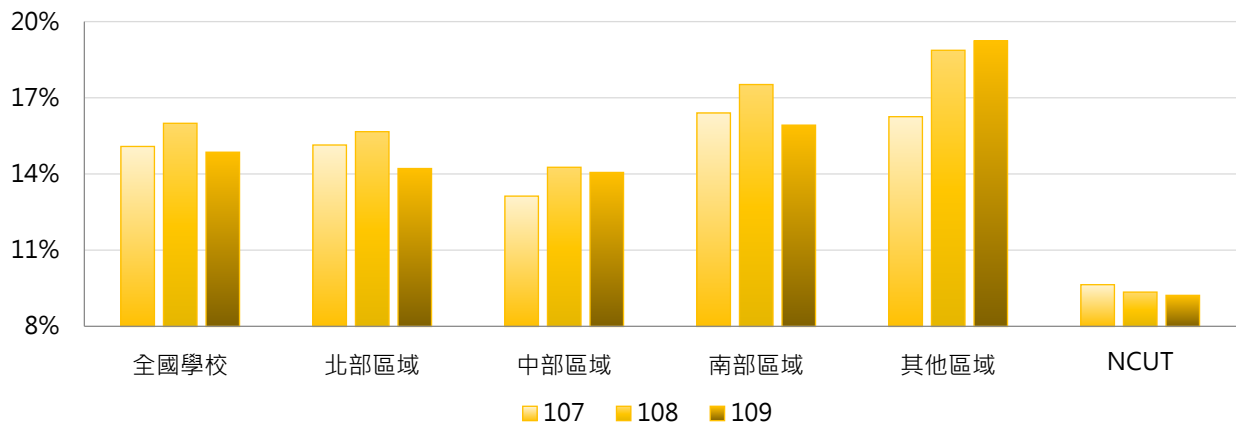


學年度	全國學校	公立大學	私立大學	公立技專	私立技專	NCUT
107	15.08%	15.31%	14.82%	12.25%	15.79%	9.64%
108	16.00%	15.26%	15.85%	12.17%	17.44%	9.35%
109	14.86%	14.62%	15.66%	11.51%	15.21%	9.22%



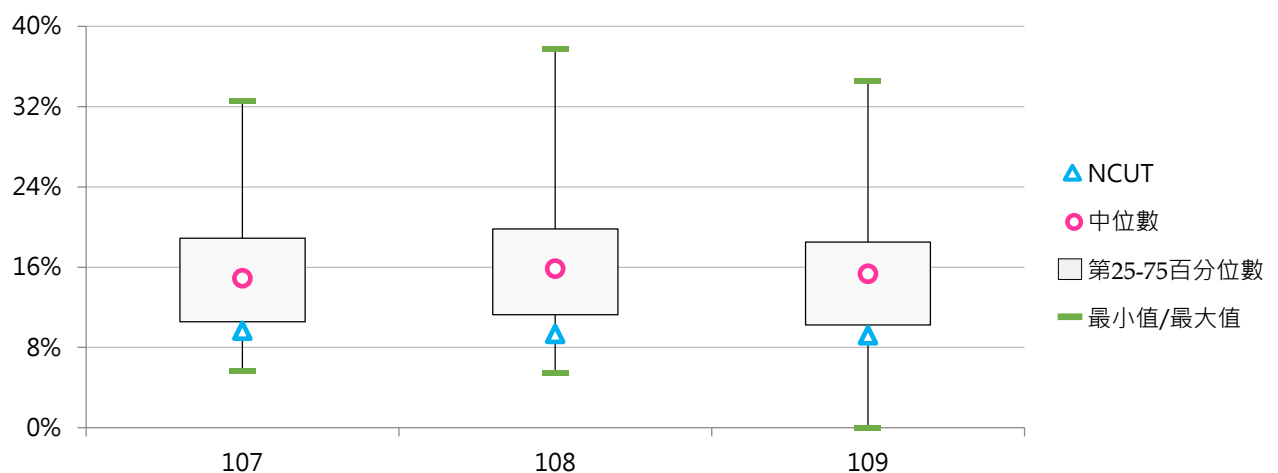
3. 107 ~ 109學年度碩士班(日間)休學學生占比 - 不同區域學校

學年度	全國學校	北部區域	中部區域	南部區域	其他區域	NCUT
107	15.08%	15.14%	13.13%	16.40%	16.26%	9.64%
108	16.00%	15.67%	14.27%	17.52%	18.87%	9.35%
109	14.86%	14.22%	14.06%	15.92%	19.24%	9.22%



4. 107 ~ 109學年度碩士班(日間)休學學生占比 - 排序百分位數

學年度	最小值	第25百分位數	中位數	第75百分位數	最大值	NCUT
107	5.68%	10.58%	14.88%	18.90%	32.54%	9.64%
108	5.43%	11.26%	15.84%	19.82%	37.70%	9.35%
109	0.00%	10.26%	15.35%	18.52%	34.53%	9.22%





(二) 碩士班(日間)休學原因百分比

< 碩士班(日間)特定原因之休學學生數 / 碩士班(日間)休學學生數 >

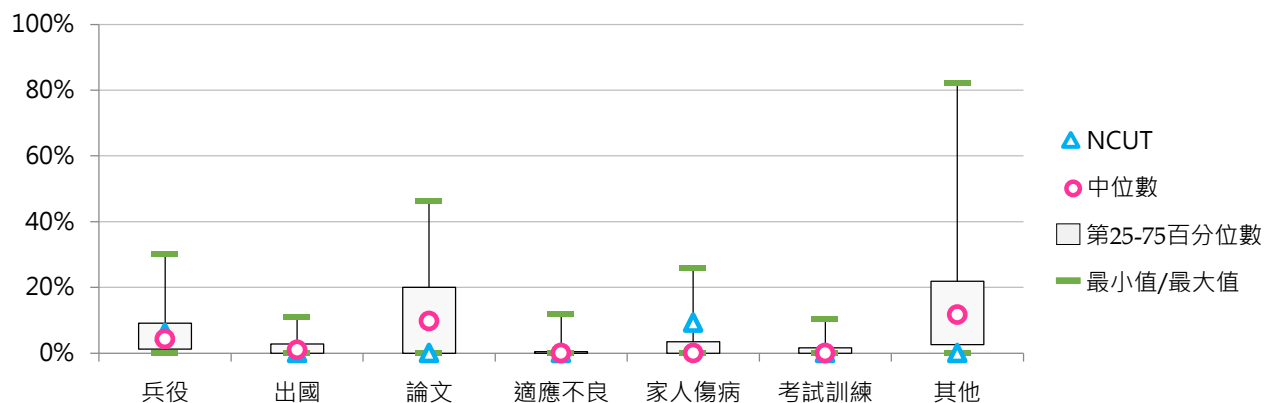
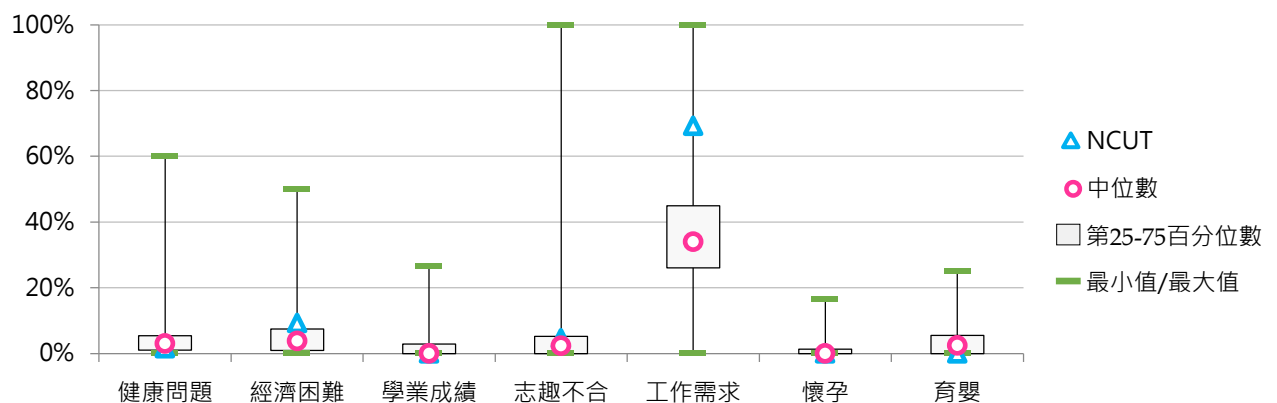
1. 107學年度碩士班(日間)休學原因百分比 - 不同類型學校

休學原因	全國學校	公立學校	私立學校	大學校院	技專校院	NCUT
健康問題	4.3%	3.7%	4.6%	4.4%	4.1%	1.5%
經濟困難	6.0%	5.5%	6.2%	4.8%	7.3%	9.2%
學業成績	2.7%	3.1%	2.5%	2.5%	3.0%	0.0%
志趣不合	4.9%	5.9%	4.5%	3.8%	6.1%	4.6%
工作需求	37.6%	36.3%	38.3%	34.3%	41.1%	69.2%
懷孕	1.1%	0.9%	1.1%	1.0%	1.2%	0.0%
育嬰	3.4%	4.5%	2.8%	4.4%	2.3%	0.0%
兵役	6.0%	4.8%	6.5%	4.3%	7.7%	6.2%
出國	1.8%	1.9%	1.8%	2.5%	1.1%	0.0%
論文	11.8%	11.8%	11.9%	16.9%	6.4%	0.0%
適應不良	0.5%	0.8%	0.3%	0.6%	0.3%	0.0%
家人傷病	3.1%	3.4%	2.9%	3.0%	3.1%	9.2%
考試訓練	1.2%	2.1%	0.8%	1.8%	0.5%	0.0%
其他	15.6%	15.4%	15.7%	15.5%	15.7%	0.0%

休學原因	全國學校	公立大學	私立大學	公立技專	私立技專	NCUT
健康問題	4.3%	3.5%	5.3%	4.3%	4.1%	1.5%
經濟困難	6.0%	4.4%	5.1%	8.2%	7.0%	9.2%
學業成績	2.7%	2.9%	2.1%	3.5%	2.9%	0.0%
志趣不合	4.9%	4.7%	3.0%	9.1%	5.4%	4.6%
工作需求	37.6%	36.1%	32.7%	36.7%	42.1%	69.2%
懷孕	1.1%	1.0%	1.0%	0.9%	1.2%	0.0%
育嬰	3.4%	5.2%	3.8%	2.8%	2.2%	0.0%
兵役	6.0%	3.9%	4.7%	7.4%	7.8%	6.2%
出國	1.8%	2.3%	2.7%	0.8%	1.2%	0.0%
論文	11.8%	14.7%	18.9%	3.8%	7.0%	0.0%
適應不良	0.5%	0.9%	0.4%	0.5%	0.3%	0.0%
家人傷病	3.1%	2.7%	3.3%	5.4%	2.6%	9.2%
考試訓練	1.2%	2.4%	1.3%	1.1%	0.4%	0.0%
其他	15.6%	15.3%	15.6%	15.5%	15.8%	0.0%

2. 107學年度碩士班(日間)休學原因百分比 - 排序百分位數

休學原因	最小值	第25百分位數	中位數	第75百分位數	最大值	NCUT
健康問題	0.00%	0.99%	3.01%	5.42%	60.00%	1.54%
經濟困難	0.00%	0.94%	3.78%	7.48%	50.00%	9.23%
學業成績	0.00%	0.00%	0.00%	2.88%	26.67%	0.00%
志趣不合	0.00%	0.00%	2.34%	5.25%	100.00%	4.62%
工作需求	0.00%	26.08%	33.99%	44.90%	100.00%	69.23%
懷孕	0.00%	0.00%	0.00%	1.35%	16.67%	0.00%
育嬰	0.00%	0.00%	2.44%	5.54%	25.00%	0.00%
兵役	0.00%	1.26%	4.27%	9.09%	30.30%	6.15%
出國	0.00%	0.00%	0.99%	2.77%	11.11%	0.00%
論文	0.00%	0.00%	9.71%	20.00%	46.27%	0.00%
適應不良	0.00%	0.00%	0.00%	0.43%	11.76%	0.00%
家人傷病	0.00%	0.00%	0.00%	3.45%	25.93%	9.23%
考試訓練	0.00%	0.00%	0.00%	1.59%	10.34%	0.00%
其他	0.00%	2.56%	11.71%	21.90%	82.09%	0.00%



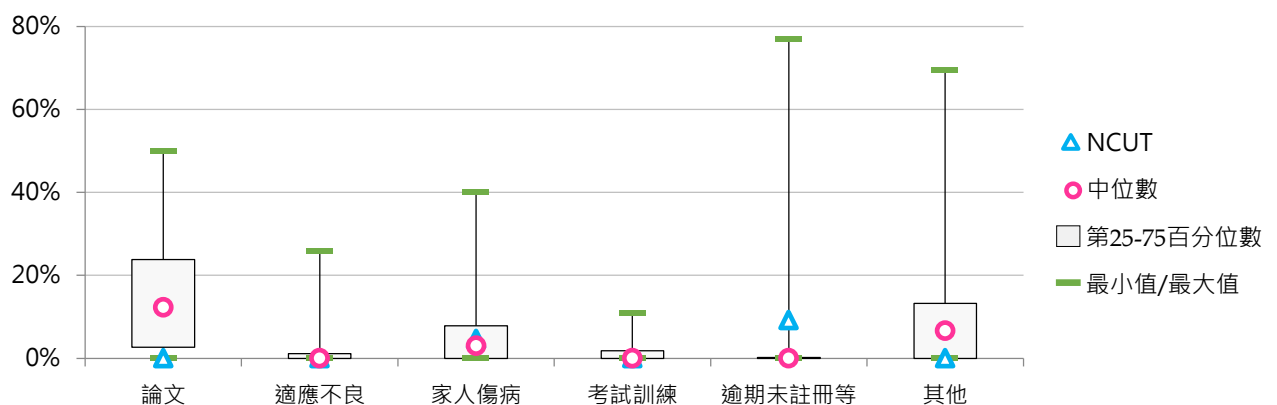
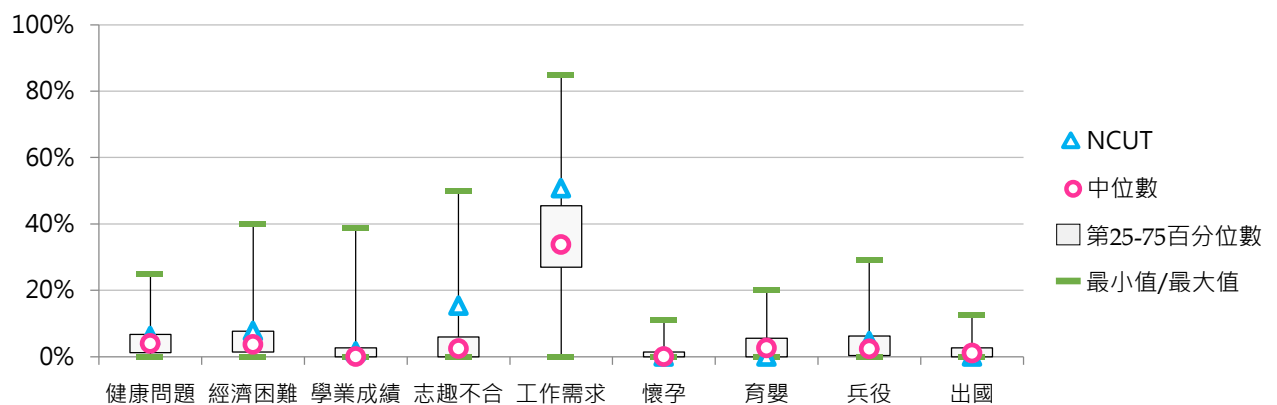
3. 108學年度碩士班(日間)休學原因百分比 - 不同類型學校

休學原因	全國學校	公立學校	私立學校	大學校院	技專校院	NCUT
健康問題	4.8%	4.6%	4.9%	4.3%	5.4%	6.2%
經濟困難	5.4%	5.7%	5.2%	4.6%	6.2%	7.7%
學業成績	2.2%	2.5%	2.0%	2.0%	2.4%	1.5%
志趣不合	4.4%	5.9%	3.7%	3.8%	5.1%	15.4%
工作需求	36.9%	35.6%	37.6%	33.9%	40.1%	50.8%
懷孕	1.1%	1.2%	1.1%	1.1%	1.1%	0.0%
育嬰	3.4%	4.6%	2.8%	4.3%	2.4%	0.0%
兵役	4.1%	3.4%	4.5%	3.0%	5.3%	4.6%
出國	1.6%	2.0%	1.5%	2.2%	1.0%	0.0%
論文	14.4%	13.6%	14.8%	19.3%	9.2%	0.0%
適應不良	1.3%	2.7%	0.6%	1.8%	0.8%	0.0%
家人傷病	5.1%	4.5%	5.4%	4.4%	5.9%	4.6%
考試訓練	1.3%	2.4%	0.7%	2.0%	0.5%	0.0%
逾期未註冊等	4.2%	1.0%	5.8%	1.9%	6.5%	9.2%
其他	9.8%	10.5%	9.5%	11.4%	8.1%	0.0%

休學原因	全國學校	公立大學	私立大學	公立技專	私立技專	NCUT
健康問題	4.8%	4.3%	4.3%	5.4%	5.4%	6.2%
經濟困難	5.4%	4.8%	4.5%	8.1%	5.7%	7.7%
學業成績	2.2%	2.2%	1.8%	3.3%	2.2%	1.5%
志趣不合	4.4%	4.3%	3.4%	10.2%	4.0%	15.4%
工作需求	36.9%	34.6%	33.3%	38.1%	40.6%	50.8%
懷孕	1.1%	1.1%	1.2%	1.4%	1.0%	0.0%
育嬰	3.4%	5.1%	3.6%	3.4%	2.2%	0.0%
兵役	4.1%	3.0%	3.1%	4.6%	5.4%	4.6%
出國	1.6%	2.3%	2.2%	1.2%	1.0%	0.0%
論文	14.4%	16.7%	21.5%	5.2%	10.1%	0.0%
適應不良	1.3%	2.5%	1.1%	3.0%	0.2%	0.0%
家人傷病	5.1%	4.1%	4.7%	5.6%	5.9%	4.6%
考試訓練	1.3%	2.9%	1.2%	1.1%	0.3%	0.0%
逾期未註冊等	4.2%	1.0%	2.7%	0.8%	7.9%	9.2%
其他	9.8%	11.2%	11.5%	8.6%	8.0%	0.0%

4. 108學年度碩士班(日間)休學原因百分比 - 排序百分位數

休學原因	最小值	第25百分位數	中位數	第75百分位數	最大值	NCUT
健康問題	0.00%	1.22%	3.96%	6.69%	25.00%	6.15%
經濟困難	0.00%	1.37%	3.65%	7.67%	40.00%	7.69%
學業成績	0.00%	0.00%	0.00%	2.64%	38.89%	1.54%
志趣不合	0.00%	0.00%	2.39%	5.93%	50.00%	15.38%
工作需求	0.00%	26.97%	33.74%	45.49%	84.91%	50.77%
懷孕	0.00%	0.00%	0.00%	1.40%	11.11%	0.00%
育嬰	0.00%	0.00%	2.59%	5.56%	20.00%	0.00%
兵役	0.00%	0.32%	2.33%	6.27%	29.17%	4.62%
出國	0.00%	0.00%	1.05%	2.72%	12.50%	0.00%
論文	0.00%	2.71%	12.27%	23.83%	50.00%	0.00%
適應不良	0.00%	0.00%	0.00%	1.14%	25.87%	0.00%
家人傷病	0.00%	0.00%	3.05%	7.84%	40.00%	4.62%
考試訓練	0.00%	0.00%	0.00%	1.84%	10.85%	0.00%
逾期末註冊等	0.00%	0.00%	0.00%	0.20%	76.92%	9.23%
其他	0.00%	0.00%	6.64%	13.22%	69.57%	0.00%





5. 109學年度碩士班(日間)休學原因百分比 - 不同類型學校

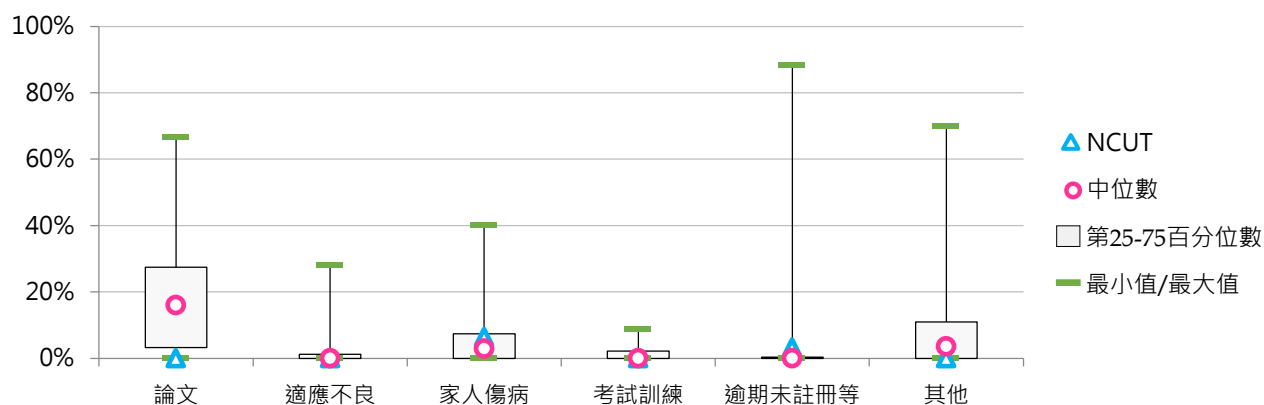

休學原因	全國學校	公立學校	私立學校	大學校院	技專校院	NCUT
健康問題	4.4%	4.5%	4.4%	4.2%	4.7%	1.6%
經濟困難	5.6%	5.1%	5.9%	5.0%	6.4%	9.5%
學業成績	2.1%	2.3%	2.1%	2.3%	2.0%	3.2%
志趣不合	4.1%	5.2%	3.6%	4.0%	4.2%	14.3%
工作需求	36.5%	35.2%	37.2%	33.5%	39.7%	52.4%
懷孕	0.9%	1.0%	0.8%	1.1%	0.5%	0.0%
育嬰	3.5%	4.6%	3.0%	4.5%	2.5%	0.0%
兵役	3.1%	2.6%	3.3%	2.4%	3.8%	9.5%
出國	1.3%	2.0%	0.9%	1.5%	1.0%	0.0%
論文	17.2%	16.0%	17.9%	21.3%	12.8%	0.0%
適應不良	1.5%	2.8%	0.9%	1.5%	1.5%	0.0%
家人傷病	5.2%	4.6%	5.5%	4.6%	5.7%	6.3%
考試訓練	1.5%	2.4%	1.0%	2.0%	0.9%	0.0%
逾期未註冊等	4.7%	1.0%	6.6%	1.8%	7.9%	3.2%
其他	8.3%	10.7%	7.2%	10.1%	6.4%	0.0%

休學原因	全國學校	公立大學	私立大學	公立技專	私立技專	NCUT
健康問題	4.4%	4.1%	4.3%	5.8%	4.4%	1.6%
經濟困難	5.6%	4.7%	5.3%	6.2%	6.4%	9.5%
學業成績	2.1%	2.2%	2.5%	2.7%	1.8%	3.2%
志趣不合	4.1%	4.2%	3.8%	7.9%	3.4%	14.3%
工作需求	36.5%	34.0%	33.1%	38.3%	40.0%	52.4%
懷孕	0.9%	1.2%	1.1%	0.6%	0.5%	0.0%
育嬰	3.5%	5.5%	3.6%	2.3%	2.5%	0.0%
兵役	3.1%	2.2%	2.5%	3.7%	3.9%	9.5%
出國	1.3%	1.7%	1.4%	2.7%	0.6%	0.0%
論文	17.2%	19.0%	23.4%	7.8%	14.0%	0.0%
適應不良	1.5%	2.5%	0.7%	3.5%	1.0%	0.0%
家人傷病	5.2%	3.7%	5.4%	6.9%	5.5%	6.3%
考試訓練	1.5%	2.7%	1.4%	1.7%	0.7%	0.0%
逾期未註冊等	4.7%	1.3%	2.3%	0.3%	9.7%	3.2%
其他	8.3%	11.1%	9.3%	9.5%	5.6%	0.0%



6. 109學年度碩士班(日間)休學原因百分比 - 排序百分位數

休學原因	最小值	第25百分位數	中位數	第75百分位數	最大值	NCUT
健康問題	0.00%	1.25%	4.00%	6.35%	20.00%	1.59%
經濟困難	0.00%	1.84%	4.32%	7.07%	38.89%	9.52%
學業成績	0.00%	0.00%	0.00%	1.88%	25.00%	3.17%
志趣不合	0.00%	0.00%	2.22%	6.25%	23.08%	14.29%
工作需求	0.00%	26.19%	33.33%	44.37%	100.00%	52.38%
懷孕	0.00%	0.00%	0.00%	1.46%	5.21%	0.00%
育嬰	0.00%	0.00%	2.70%	5.41%	25.00%	0.00%
兵役	0.00%	0.00%	1.44%	4.35%	20.59%	9.52%
出國	0.00%	0.00%	0.55%	1.70%	17.90%	0.00%
論文	0.00%	3.25%	16.00%	27.47%	66.67%	0.00%
適應不良	0.00%	0.00%	0.00%	1.19%	28.13%	0.00%
家人傷病	0.00%	0.00%	2.94%	7.42%	40.00%	6.35%
考試訓練	0.00%	0.00%	0.00%	2.20%	8.96%	0.00%
逾期未註冊等	0.00%	0.00%	0.00%	0.37%	88.24%	3.17%
其他	0.00%	0.00%	3.61%	10.97%	70.00%	0.00%



(三) 碩士在職專班休學學生占比

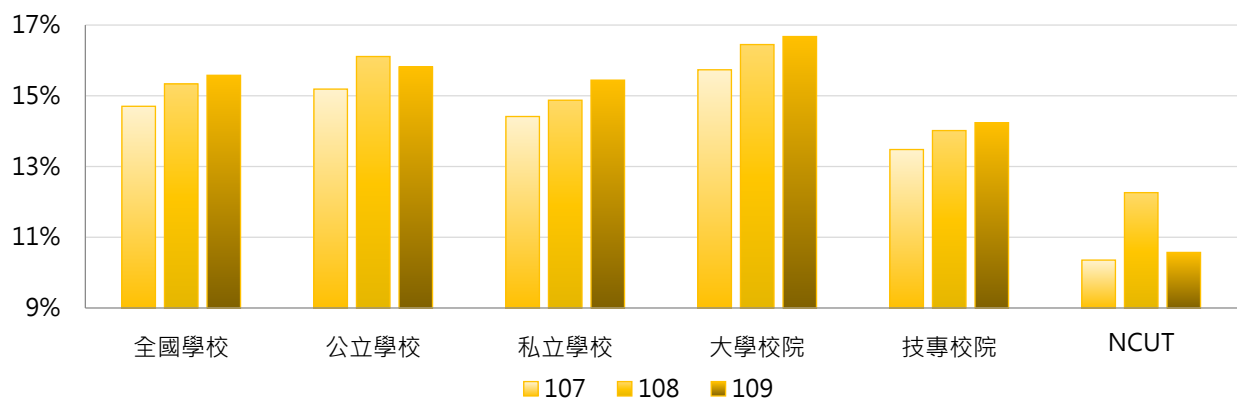
< 碩士在職專班休學學生數 / [碩士在職專班在學學生數 + 休學學生數 + 退學學生數] >

1. 109學年度各類型學校【碩士在職專班休學學生占比】最低前三校

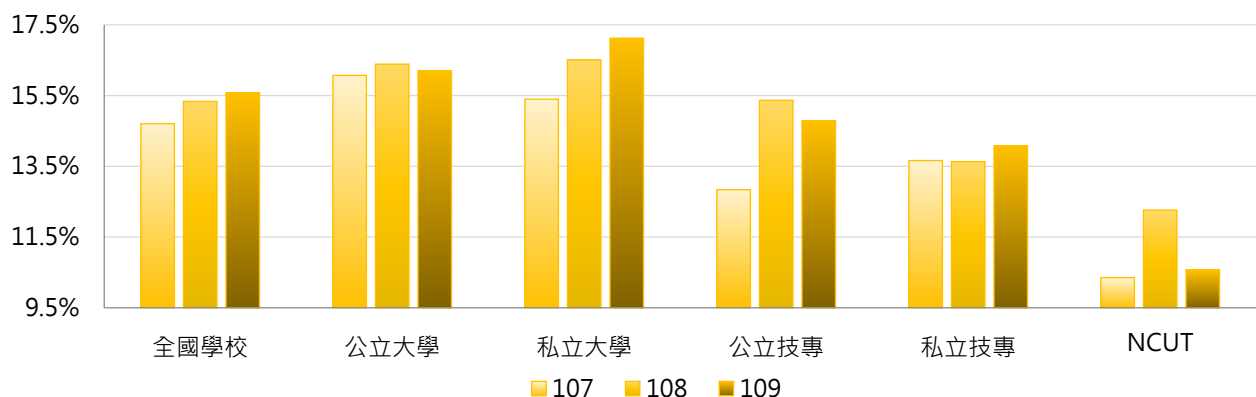
公立大學		私立大學		公立技專		私立技專	
NUU	7.32%	CTBC	6.45%	NTUT	8.52%	VNU	1.72%
NQU	10.24%	ISU	9.17%	NCUT	10.57%	OCU	4.35%
NTHU	11.86%	TCU	9.76%	NPU	11.76%	TWU	5.56%

2. 107~109學年度碩士在職專班休學學生占比 - 不同類型學校

學年度	全國學校	公立學校	私立學校	大學校院	技專校院	NCUT
107	14.70%	15.19%	14.41%	15.73%	13.48%	10.36%
108	15.33%	16.11%	14.87%	16.45%	14.02%	12.26%
109	15.58%	15.81%	15.44%	16.67%	14.24%	10.57%

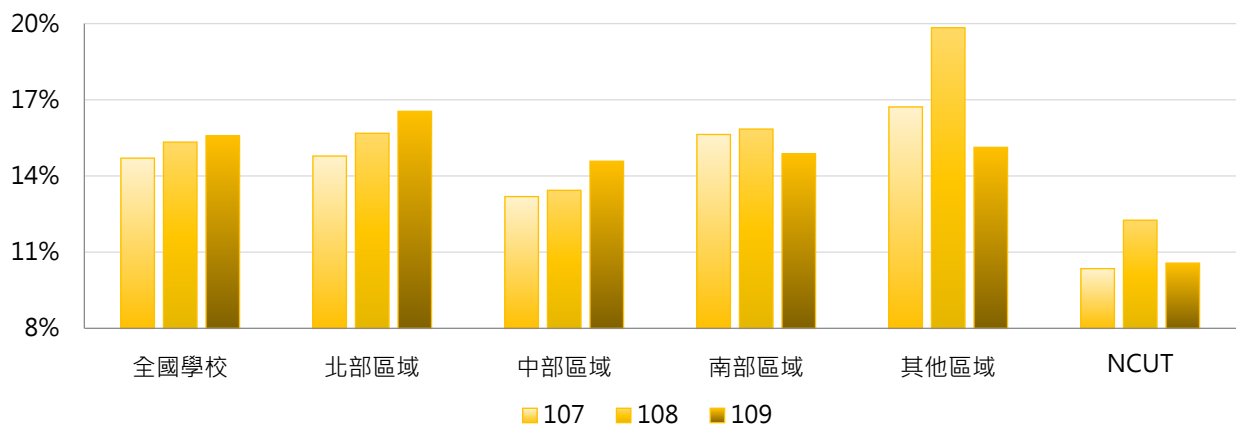


學年度	全國學校	公立大學	私立大學	公立技專	私立技專	NCUT
107	14.70%	16.07%	15.40%	12.84%	13.66%	10.36%
108	15.33%	16.39%	16.51%	15.37%	13.63%	12.26%
109	15.58%	16.20%	17.12%	14.79%	14.08%	10.57%



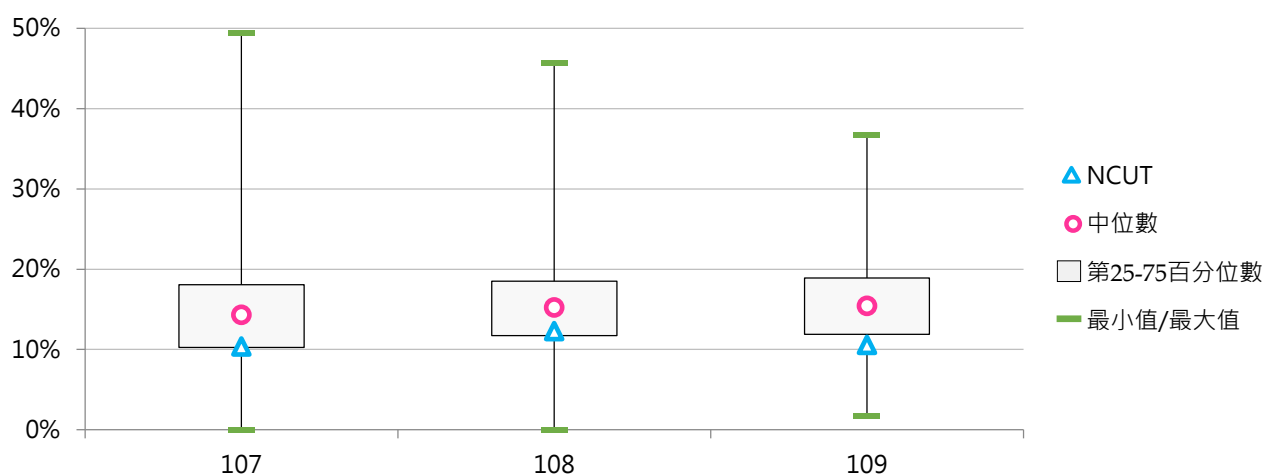
3. 107 ~ 109學年度碩士在職專班休學學生占比 - 不同區域學校

學年度	全國學校	北部區域	中部區域	南部區域	其他區域	NCUT
107	14.70%	14.79%	13.19%	15.63%	16.72%	10.36%
108	15.33%	15.68%	13.44%	15.85%	19.84%	12.26%
109	15.58%	16.55%	14.58%	14.87%	15.13%	10.57%



4. 107 ~ 109學年度碩士在職專班休學學生占比 - 排序百分位數

學年度	最小值	第25百分位數	中位數	第75百分位數	最大值	NCUT
107	0.00%	10.27%	14.30%	18.06%	49.37%	10.36%
108	0.00%	11.73%	15.21%	18.51%	45.68%	12.26%
109	1.72%	11.90%	15.40%	18.90%	36.73%	10.57%





(四) 碩士在職專班休學原因百分比

< 碩士在職專班特定原因之休學學生數 / 碩士在職專班休學學生數 >

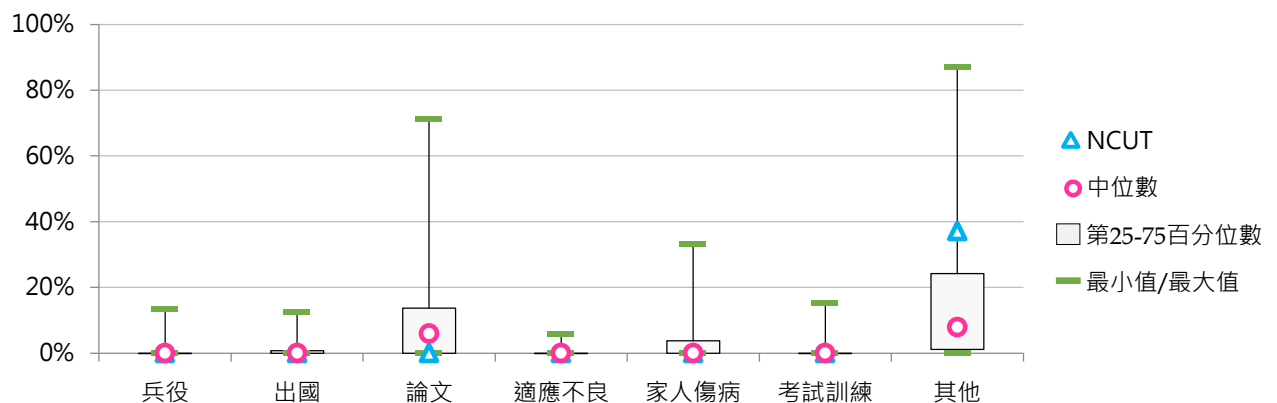
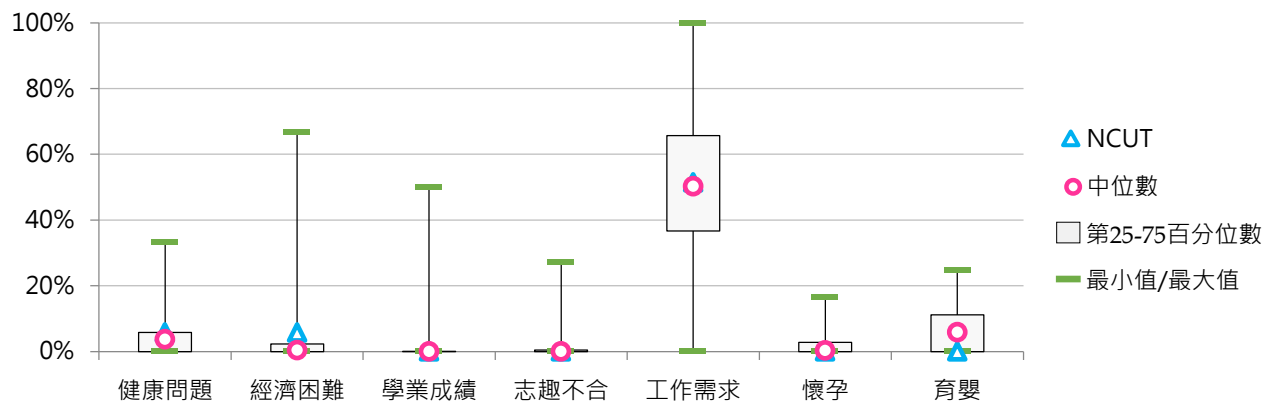
1. 107學年度碩士在職專班休學原因百分比 - 不同類型學校

休學原因	全國學校	公立學校	私立學校	大學校院	技專校院	NCUT
健康問題	5.1%	4.7%	5.4%	4.4%	6.0%	5.7%
經濟困難	2.4%	2.1%	2.6%	2.6%	2.2%	5.7%
學業成績	1.8%	2.4%	1.5%	1.1%	2.6%	0.0%
志趣不合	1.0%	0.9%	1.0%	0.6%	1.4%	0.0%
工作需求	51.2%	51.8%	50.8%	49.8%	52.8%	51.4%
懷孕	1.9%	2.4%	1.6%	2.3%	1.4%	0.0%
育嬰	6.9%	10.7%	4.7%	9.8%	3.4%	0.0%
兵役	0.5%	0.1%	0.8%	0.2%	0.9%	0.0%
出國	0.7%	0.7%	0.7%	0.8%	0.5%	0.0%
論文	9.1%	9.6%	8.8%	11.9%	5.7%	0.0%
適應不良	0.1%	0.1%	0.1%	0.2%	0.0%	0.0%
家人傷病	2.9%	2.7%	3.1%	3.4%	2.4%	0.0%
考試訓練	0.4%	0.4%	0.5%	0.4%	0.5%	0.0%
其他	16.0%	11.5%	18.6%	12.5%	20.1%	37.1%

休學原因	全國學校	公立大學	私立大學	公立技專	私立技專	NCUT
健康問題	5.1%	4.0%	4.7%	6.3%	5.9%	5.7%
經濟困難	2.4%	1.9%	3.3%	2.8%	2.0%	5.7%
學業成績	1.8%	1.8%	0.4%	3.7%	2.3%	0.0%
志趣不合	1.0%	0.5%	0.7%	2.1%	1.2%	0.0%
工作需求	51.2%	49.7%	49.8%	57.1%	51.5%	51.4%
懷孕	1.9%	2.3%	2.3%	2.5%	1.1%	0.0%
育嬰	6.9%	12.0%	7.7%	7.3%	2.3%	0.0%
兵役	0.5%	0.1%	0.4%	0.2%	1.1%	0.0%
出國	0.7%	0.9%	0.7%	0.2%	0.6%	0.0%
論文	9.1%	12.0%	11.8%	3.5%	6.4%	0.0%
適應不良	0.1%	0.1%	0.2%	0.0%	0.0%	0.0%
家人傷病	2.9%	2.7%	4.0%	2.4%	2.3%	0.0%
考試訓練	0.4%	0.5%	0.4%	0.1%	0.6%	0.0%
其他	16.0%	11.4%	13.5%	11.8%	22.6%	37.1%

2. 107學年度碩士在職專班休學原因百分比 - 排序百分位數

休學原因	最小值	第25百分位數	中位數	第75百分位數	最大值	NCUT
健康問題	0.00%	0.00%	3.72%	5.83%	33.33%	5.71%
經濟困難	0.00%	0.00%	0.39%	2.28%	66.67%	5.71%
學業成績	0.00%	0.00%	0.00%	0.10%	50.00%	0.00%
志趣不合	0.00%	0.00%	0.00%	0.45%	27.27%	0.00%
工作需求	0.00%	36.70%	50.26%	65.66%	100.00%	51.43%
懷孕	0.00%	0.00%	0.27%	2.79%	16.67%	0.00%
育嬰	0.00%	0.00%	5.88%	11.20%	24.71%	0.00%
兵役	0.00%	0.00%	0.00%	0.00%	13.33%	0.00%
出國	0.00%	0.00%	0.00%	0.72%	12.50%	0.00%
論文	0.00%	0.00%	5.91%	13.72%	71.43%	0.00%
適應不良	0.00%	0.00%	0.00%	0.00%	5.88%	0.00%
家人傷病	0.00%	0.00%	0.00%	3.78%	33.33%	0.00%
考試訓練	0.00%	0.00%	0.00%	0.00%	15.38%	0.00%
其他	0.00%	1.09%	7.85%	24.25%	87.18%	37.14%





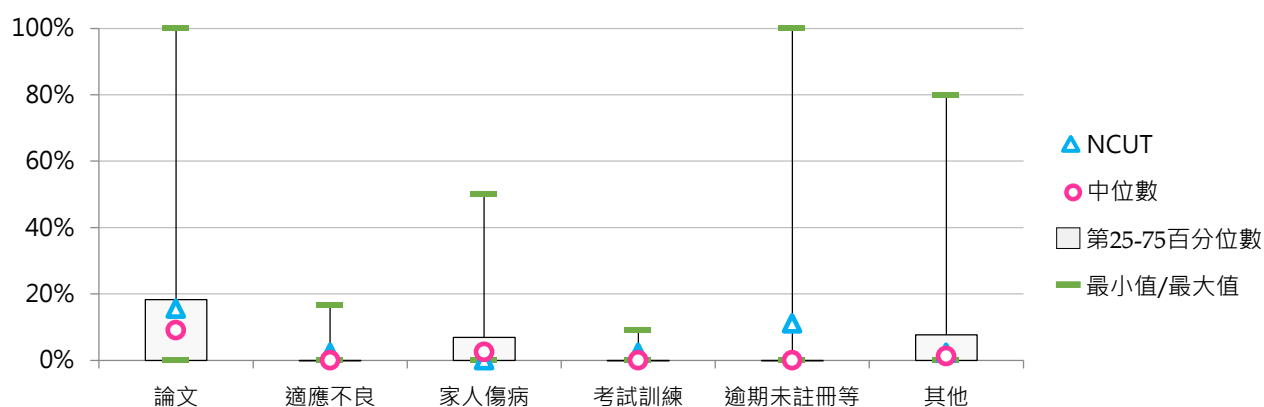
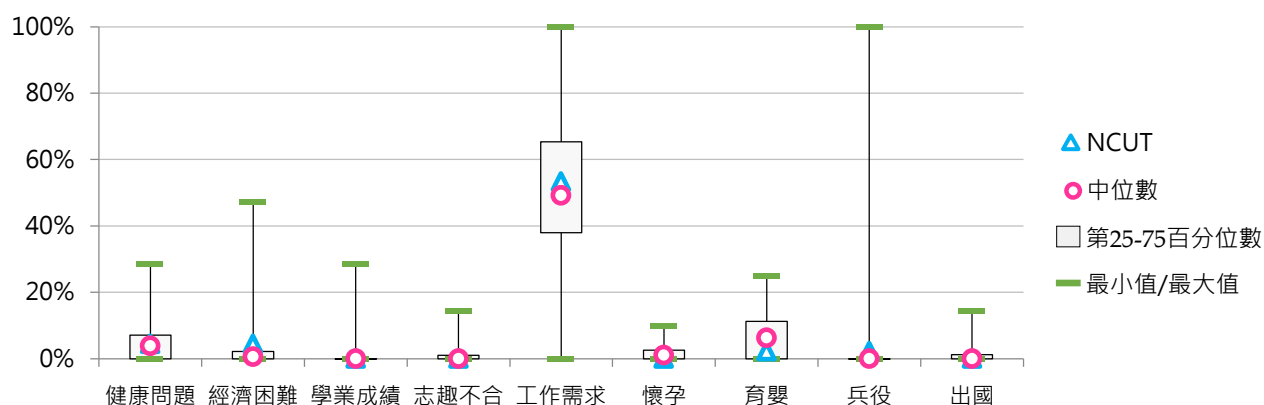
3. 108學年度碩士在職專班休學原因百分比 - 不同類型學校

休學原因	全國學校	公立學校	私立學校	大學校院	技專校院	NCUT
健康問題	5.1%	4.6%	5.3%	4.6%	5.6%	4.4%
經濟困難	2.5%	2.6%	2.5%	2.1%	3.2%	4.4%
學業成績	1.3%	0.7%	1.7%	1.1%	1.5%	0.0%
志趣不合	1.0%	0.7%	1.2%	0.6%	1.4%	0.0%
工作需求	50.0%	53.4%	47.9%	48.3%	52.0%	53.3%
懷孕	1.9%	2.4%	1.6%	2.3%	1.3%	0.0%
育嬰	6.7%	10.0%	4.8%	9.4%	3.5%	2.2%
兵役	1.4%	0.1%	2.1%	0.3%	2.7%	2.2%
出國	1.0%	1.1%	0.9%	1.0%	1.0%	0.0%
論文	12.4%	11.8%	12.7%	15.1%	9.1%	15.6%
適應不良	0.8%	1.3%	0.5%	0.7%	0.8%	2.2%
家人傷病	4.8%	5.7%	4.3%	5.7%	3.8%	0.0%
考試訓練	0.5%	0.5%	0.4%	0.6%	0.3%	2.2%
逾期未註冊等	4.9%	1.3%	7.0%	2.2%	8.2%	11.1%
其他	5.9%	4.0%	7.0%	6.1%	5.6%	2.2%

休學原因	全國學校	公立大學	私立大學	公立技專	私立技專	NCUT
健康問題	5.1%	4.3%	4.9%	5.3%	5.7%	4.4%
經濟困難	2.5%	2.8%	1.4%	2.1%	3.4%	4.4%
學業成績	1.3%	0.7%	1.4%	0.5%	1.9%	0.0%
志趣不合	1.0%	0.6%	0.6%	0.8%	1.6%	0.0%
工作需求	50.0%	49.2%	47.4%	64.8%	48.3%	53.3%
懷孕	1.9%	2.7%	1.9%	1.5%	1.2%	0.0%
育嬰	6.7%	11.1%	7.8%	6.9%	2.5%	2.2%
兵役	1.4%	0.0%	0.5%	0.3%	3.4%	2.2%
出國	1.0%	1.1%	0.9%	1.1%	0.9%	0.0%
論文	12.4%	13.4%	16.8%	7.6%	9.6%	15.6%
適應不良	0.8%	1.1%	0.4%	1.7%	0.6%	2.2%
家人傷病	4.8%	6.8%	4.6%	2.7%	4.1%	0.0%
考試訓練	0.5%	0.7%	0.5%	0.2%	0.4%	2.2%
逾期未註冊等	4.9%	1.4%	3.0%	1.1%	10.2%	11.1%
其他	5.9%	4.1%	8.1%	3.7%	6.2%	2.2%

4. 108學年度碩士在職專班休學原因百分比 - 排序百分位數

休學原因	最小值	第25百分位數	中位數	第75百分位數	最大值	NCUT
健康問題	0.00%	0.00%	3.85%	7.14%	28.57%	4.44%
經濟困難	0.00%	0.00%	0.56%	2.22%	47.06%	4.44%
學業成績	0.00%	0.00%	0.00%	0.00%	28.57%	0.00%
志趣不合	0.00%	0.00%	0.00%	1.03%	14.29%	0.00%
工作需求	0.00%	37.93%	49.16%	65.35%	100.00%	53.33%
懷孕	0.00%	0.00%	1.08%	2.59%	10.00%	0.00%
育嬰	0.00%	0.00%	6.25%	11.21%	25.00%	2.22%
兵役	0.00%	0.00%	0.00%	0.00%	100.00%	2.22%
出國	0.00%	0.00%	0.00%	1.27%	14.29%	0.00%
論文	0.00%	0.00%	9.09%	18.29%	100.00%	15.56%
適應不良	0.00%	0.00%	0.00%	0.00%	16.67%	2.22%
家人傷病	0.00%	0.00%	2.50%	6.96%	50.00%	0.00%
考試訓練	0.00%	0.00%	0.00%	0.00%	9.09%	2.22%
逾期未註冊等	0.00%	0.00%	0.00%	0.00%	100.00%	11.11%
其他	0.00%	0.00%	1.25%	7.69%	80.00%	2.22%



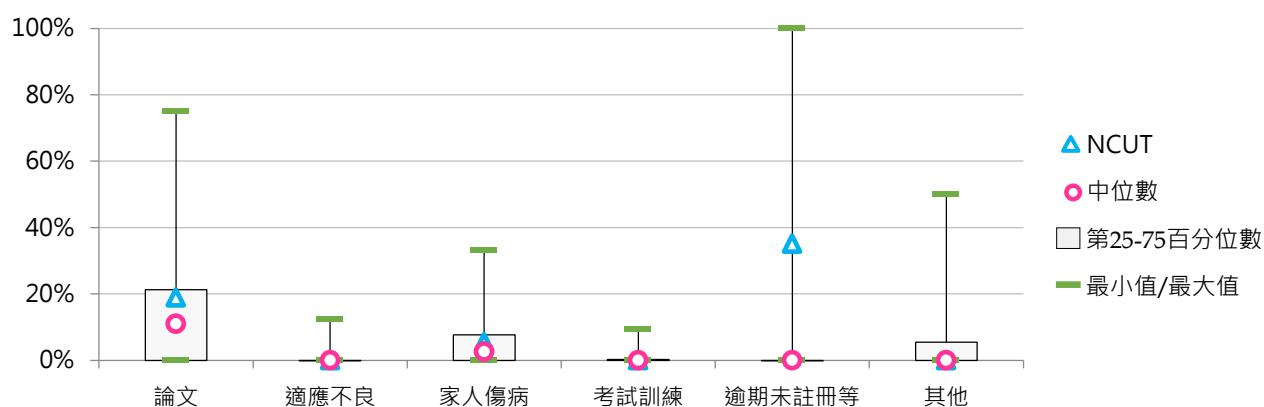
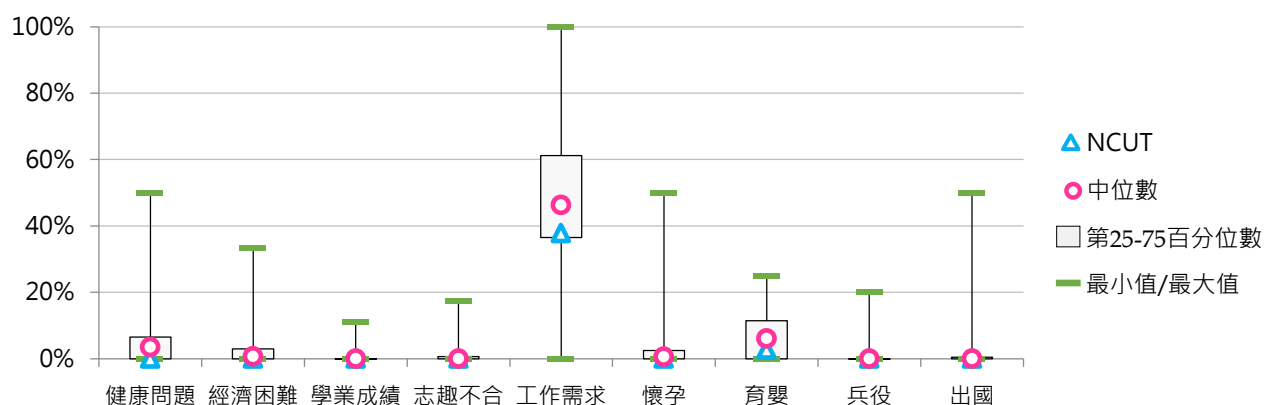
5. 109學年度碩士在職專班休學原因百分比 - 不同類型學校

休學原因	全國學校	公立學校	私立學校	大學校院	技專校院	NCUT
健康問題	5.2%	3.4%	6.2%	4.8%	5.7%	0.0%
經濟困難	2.5%	2.2%	2.7%	1.9%	3.3%	0.0%
學業成績	0.6%	0.7%	0.5%	0.7%	0.4%	0.0%
志趣不合	1.0%	0.5%	1.3%	0.9%	1.2%	0.0%
工作需求	48.6%	51.7%	46.8%	48.0%	49.3%	37.8%
懷孕	1.9%	2.2%	1.8%	2.0%	1.8%	0.0%
育嬰	6.9%	10.3%	5.0%	9.2%	4.1%	2.7%
兵役	0.8%	0.1%	1.1%	0.3%	1.3%	0.0%
出國	1.2%	0.8%	1.5%	1.3%	1.2%	0.0%
論文	13.7%	13.3%	13.9%	16.4%	10.3%	18.9%
適應不良	0.7%	1.5%	0.2%	0.7%	0.7%	0.0%
家人傷病	4.8%	5.3%	4.6%	5.8%	3.6%	5.4%
考試訓練	0.7%	0.6%	0.7%	0.8%	0.5%	0.0%
逾期未註冊等	7.0%	2.0%	9.9%	2.8%	12.2%	35.1%
其他	4.4%	5.2%	3.9%	4.4%	4.4%	0.0%

休學原因	全國學校	公立大學	私立大學	公立技專	私立技專	NCUT
健康問題	5.2%	3.6%	5.9%	3.0%	6.4%	0.0%
經濟困難	2.5%	2.3%	1.4%	1.9%	3.7%	0.0%
學業成績	0.6%	0.8%	0.7%	0.6%	0.3%	0.0%
志趣不合	1.0%	0.7%	1.1%	0.2%	1.4%	0.0%
工作需求	48.6%	49.0%	47.1%	59.0%	46.6%	37.8%
懷孕	1.9%	2.6%	1.4%	1.1%	2.1%	0.0%
育嬰	6.9%	11.1%	7.4%	8.0%	3.0%	2.7%
兵役	0.8%	0.1%	0.5%	0.0%	1.7%	0.0%
出國	1.2%	0.6%	1.9%	1.2%	1.2%	0.0%
論文	13.7%	15.1%	17.6%	8.5%	10.8%	18.9%
適應不良	0.7%	1.2%	0.1%	2.4%	0.2%	0.0%
家人傷病	4.8%	5.5%	6.2%	4.8%	3.3%	5.4%
考試訓練	0.7%	0.8%	0.8%	0.1%	0.6%	0.0%
逾期未註冊等	7.0%	1.6%	4.0%	3.1%	14.8%	35.1%
其他	4.4%	4.9%	3.9%	6.0%	4.0%	0.0%

6. 109學年度碩士在職專班休學原因百分比 - 排序百分位數

休學原因	最小值	第25百分位數	中位數	第75百分位數	最大值	NCUT
健康問題	0.00%	0.00%	3.48%	6.49%	50.00%	0.00%
經濟困難	0.00%	0.00%	0.66%	3.01%	33.33%	0.00%
學業成績	0.00%	0.00%	0.00%	0.00%	11.11%	0.00%
志趣不合	0.00%	0.00%	0.00%	0.63%	17.39%	0.00%
工作需求	0.00%	36.54%	46.29%	61.22%	100.00%	37.84%
懷孕	0.00%	0.00%	0.61%	2.50%	50.00%	0.00%
育嬰	0.00%	0.00%	6.13%	11.43%	25.00%	2.70%
兵役	0.00%	0.00%	0.00%	0.00%	20.00%	0.00%
出國	0.00%	0.00%	0.00%	0.50%	50.00%	0.00%
論文	0.00%	0.00%	10.97%	21.27%	75.00%	18.92%
適應不良	0.00%	0.00%	0.00%	0.00%	12.50%	0.00%
家人傷病	0.00%	0.00%	2.62%	7.69%	33.33%	5.41%
考試訓練	0.00%	0.00%	0.00%	0.30%	9.52%	0.00%
逾期未註冊等	0.00%	0.00%	0.00%	0.00%	100.00%	35.14%
其他	0.00%	0.00%	0.00%	5.44%	50.00%	0.00%





四、博士班休學學生

(一) 博士班休學學生占比

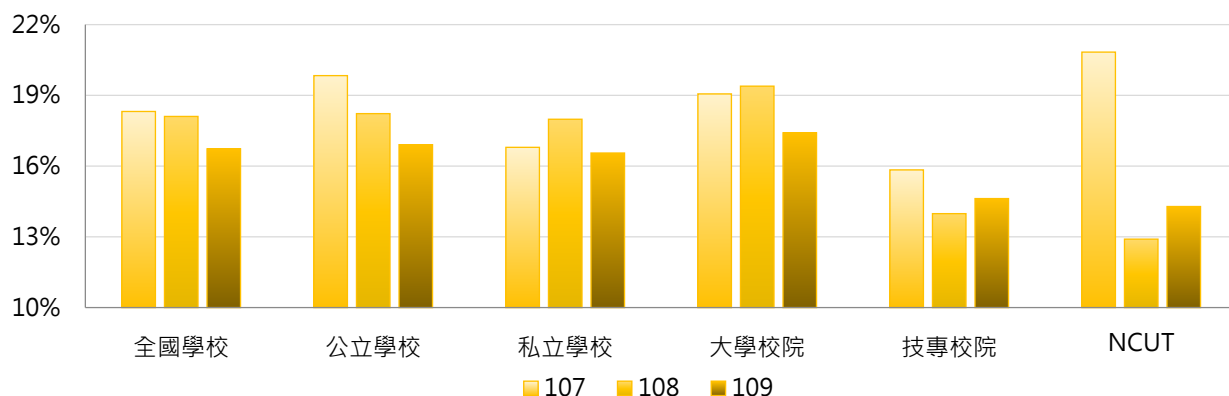
< 博士班休學學生數 / [博士班在學學生數 + 休學學生數 + 退學學生數] >

1. 109學年度各類型學校【博士班休學學生占比】最低前三校

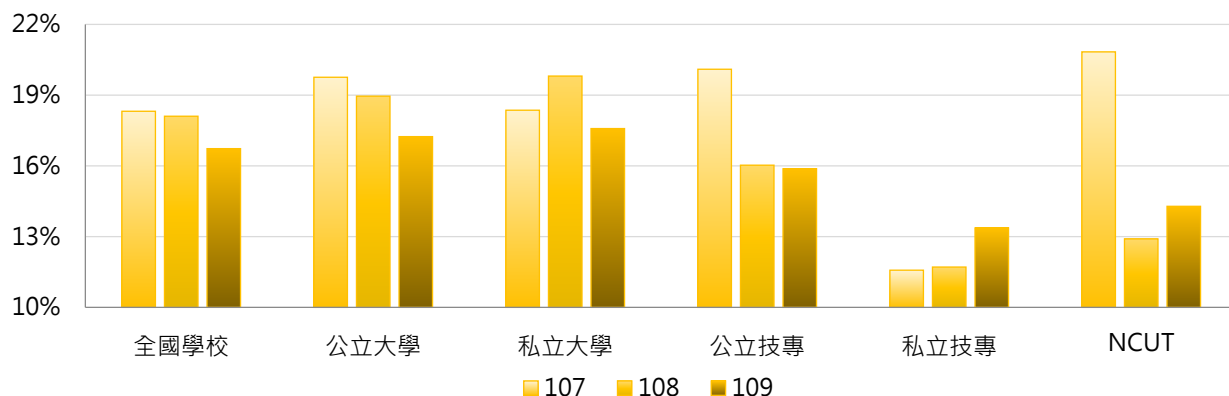
公立大學		私立大學		公立技專		私立技專	
NTUPES	0.00%	CJCU	7.55%	NFU	12.28%	YUMT	0.00%
NUU	0.00%	USC	8.82%	NKUST	12.80%	CYUT	7.09%
TNNUA	11.76%	TMU	9.91%	NKUHT	14.00%	MCUT	11.11%

2. 107 ~ 109學年度博士班休學學生占比 - 不同類型學校

學年度	全國學校	公立學校	私立學校	大學校院	技專校院	NCUT
107	18.32%	19.84%	16.80%	19.06%	15.84%	20.83%
108	18.11%	18.22%	17.99%	19.39%	13.98%	12.90%
109	16.73%	16.91%	16.55%	17.41%	14.62%	14.29%

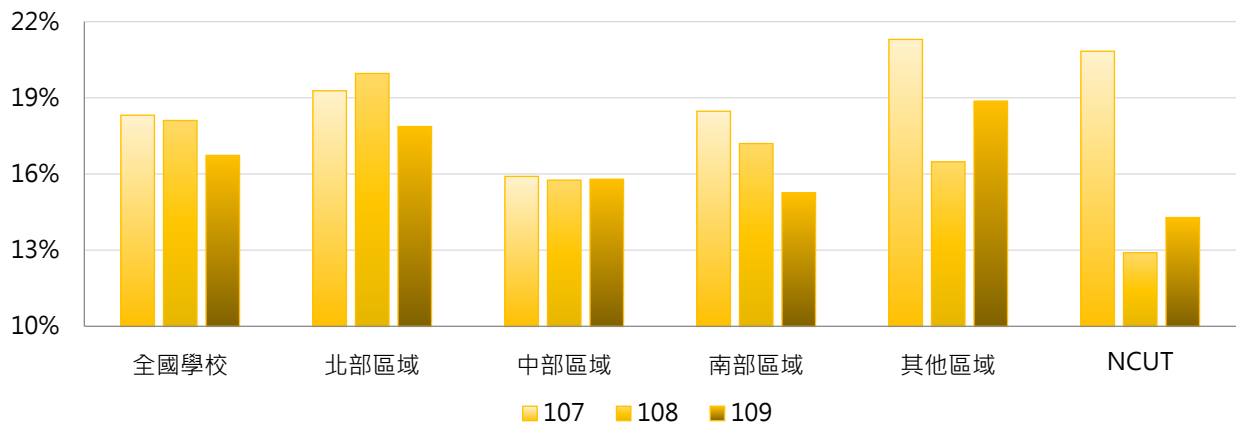


學年度	全國學校	公立大學	私立大學	公立技專	私立技專	NCUT
107	18.32%	19.76%	18.36%	20.10%	11.58%	20.83%
108	18.11%	18.96%	19.81%	16.03%	11.71%	12.90%
109	16.73%	17.24%	17.58%	15.88%	13.37%	14.29%



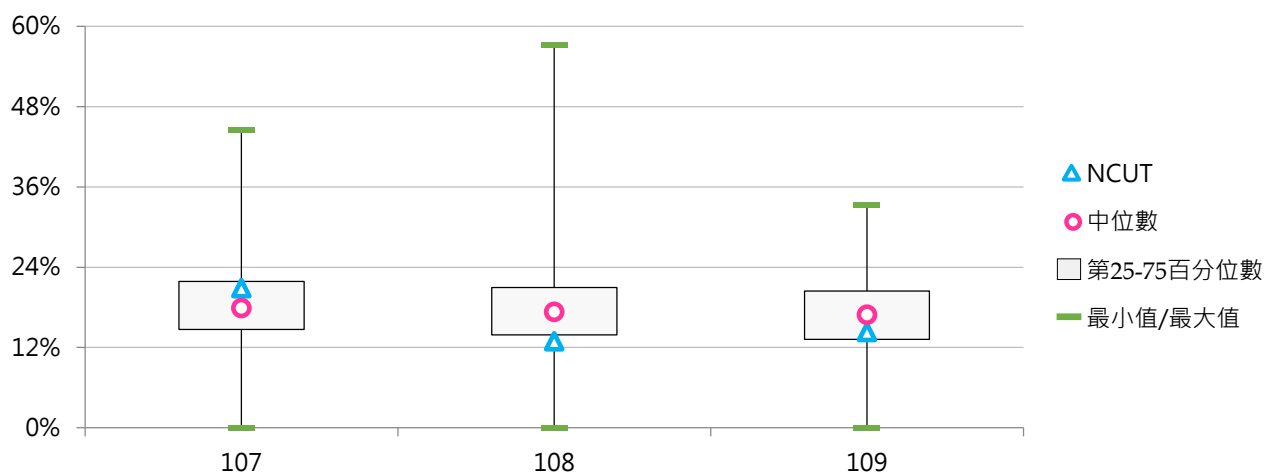
3. 107 ~ 109學年度博士班休學學生占比 - 不同區域學校

學年度	全國學校	北部區域	中部區域	南部區域	其他區域	NCUT
107	18.32%	19.28%	15.91%	18.47%	21.30%	20.83%
108	18.11%	19.96%	15.76%	17.20%	16.48%	12.90%
109	16.73%	17.87%	15.80%	15.26%	18.87%	14.29%



4. 107 ~ 109學年度博士班休學學生占比 - 排序百分位數

學年度	最小值	第25百分位數	中位數	第75百分位數	最大值	NCUT
107	0.00%	14.70%	17.87%	21.87%	44.44%	20.83%
108	0.00%	13.91%	17.30%	20.95%	57.14%	12.90%
109	0.00%	13.23%	16.88%	20.44%	33.33%	14.29%





(二) 博士班休學原因百分比

< 博士班特定原因之休學學生數 / 博士班休學學生數 >

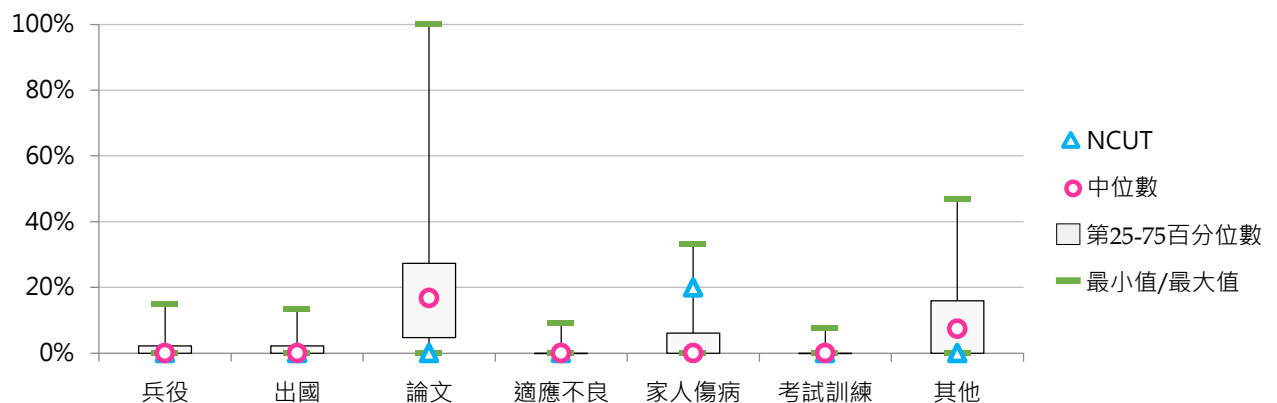
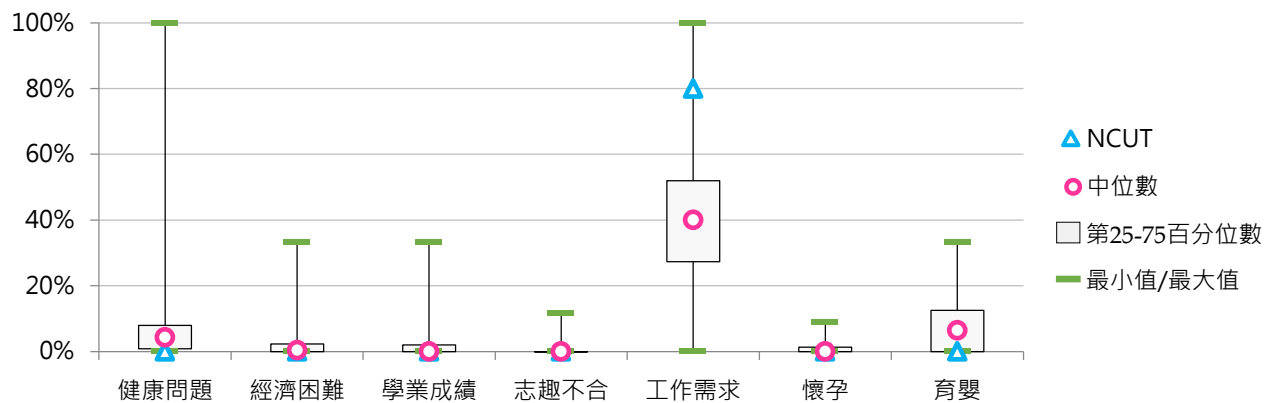
1. 107學年度博士班休學原因百分比 - 不同類型學校

休學原因	全國學校	公立學校	私立學校	大學校院	技專校院	NCUT
健康問題	7.8%	4.6%	11.0%	8.4%	5.3%	0.0%
經濟困難	2.8%	2.0%	3.6%	1.6%	7.1%	0.0%
學業成績	2.5%	3.1%	1.8%	1.7%	5.2%	0.0%
志趣不合	0.4%	0.6%	0.2%	0.4%	0.2%	0.0%
工作需求	40.2%	42.7%	37.5%	37.6%	49.3%	80.0%
懷孕	1.0%	1.6%	0.4%	1.1%	0.8%	0.0%
育嬰	8.0%	10.8%	5.0%	8.5%	5.8%	0.0%
兵役	1.6%	1.7%	1.5%	1.5%	1.8%	0.0%
出國	1.2%	1.4%	1.1%	1.6%	0.0%	0.0%
論文	20.2%	14.3%	26.3%	22.7%	11.6%	0.0%
適應不良	0.2%	0.3%	0.0%	0.2%	0.0%	0.0%
家人傷病	3.5%	4.9%	2.1%	3.8%	2.6%	20.0%
考試訓練	0.4%	0.4%	0.4%	0.5%	0.0%	0.0%
其他	10.3%	11.6%	9.0%	10.4%	10.2%	0.0%

休學原因	全國學校	公立大學	私立大學	公立技專	私立技專	NCUT
健康問題	7.8%	5.2%	11.7%	2.6%	8.3%	0.0%
經濟困難	2.8%	1.3%	1.9%	4.5%	9.9%	0.0%
學業成績	2.5%	2.2%	1.2%	6.1%	4.2%	0.0%
志趣不合	0.4%	0.6%	0.2%	0.4%	0.0%	0.0%
工作需求	40.2%	40.3%	34.9%	50.9%	47.6%	80.0%
懷孕	1.0%	1.7%	0.5%	1.5%	0.0%	0.0%
育嬰	8.0%	11.9%	5.2%	7.3%	4.2%	0.0%
兵役	1.6%	1.6%	1.4%	1.8%	1.8%	0.0%
出國	1.2%	1.8%	1.4%	0.1%	0.0%	0.0%
論文	20.2%	16.6%	28.8%	6.5%	17.3%	0.0%
適應不良	0.2%	0.4%	0.0%	0.0%	0.0%	0.0%
家人傷病	3.5%	4.9%	2.7%	4.9%	0.0%	20.0%
考試訓練	0.4%	0.5%	0.5%	0.1%	0.0%	0.0%
其他	10.3%	11.1%	9.6%	13.3%	6.7%	0.0%

2. 107學年度博士班休學原因百分比 - 排序百分位數

休學原因	最小值	第25百分位數	中位數	第75百分位數	最大值	NCUT
健康問題	0.00%	0.80%	4.26%	7.95%	100.00%	0.00%
經濟困難	0.00%	0.00%	0.39%	2.27%	33.33%	0.00%
學業成績	0.00%	0.00%	0.00%	2.00%	33.33%	0.00%
志趣不合	0.00%	0.00%	0.00%	0.00%	11.76%	0.00%
工作需求	0.00%	27.27%	40.00%	52.00%	100.00%	80.00%
懷孕	0.00%	0.00%	0.00%	1.31%	9.09%	0.00%
育嬰	0.00%	0.00%	6.45%	12.50%	33.33%	0.00%
兵役	0.00%	0.00%	0.00%	2.24%	14.81%	0.00%
出國	0.00%	0.00%	0.00%	2.17%	13.33%	0.00%
論文	0.00%	4.76%	16.78%	27.27%	100.00%	0.00%
適應不良	0.00%	0.00%	0.00%	0.00%	9.09%	0.00%
家人傷病	0.00%	0.00%	0.00%	6.09%	33.33%	20.00%
考試訓練	0.00%	0.00%	0.00%	0.00%	7.69%	0.00%
其他	0.00%	0.00%	7.41%	15.96%	46.72%	0.00%





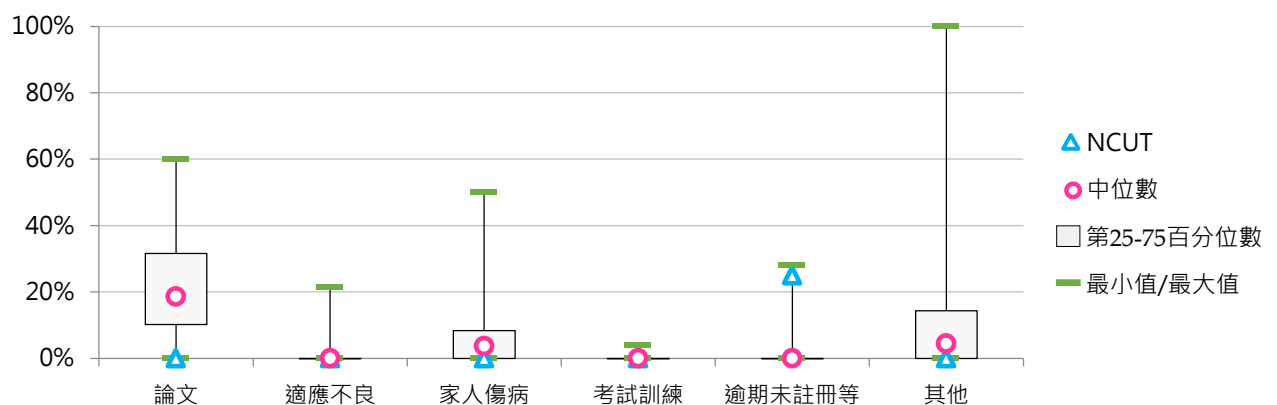
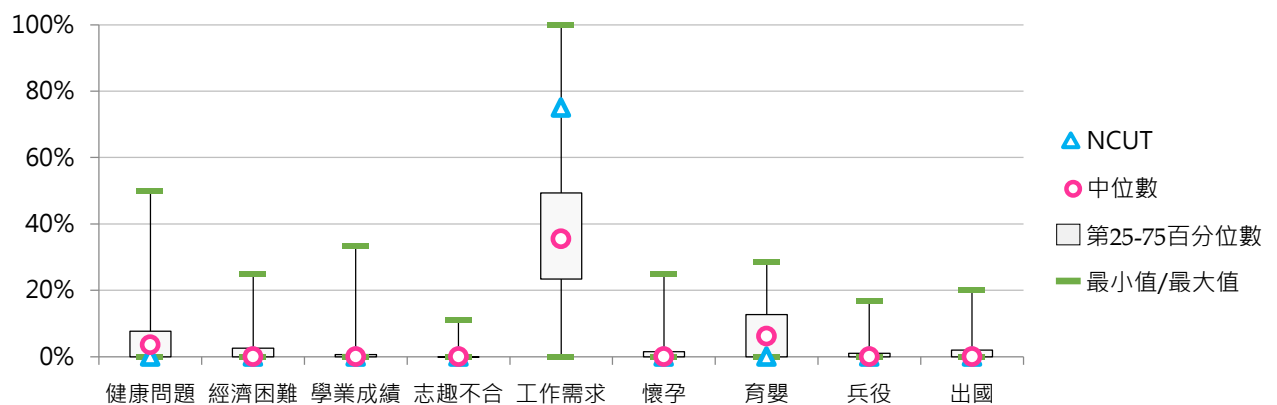
3. 108學年度博士班休學原因百分比 - 不同類型學校

休學原因	全國學校	公立學校	私立學校	大學校院	技專校院	NCUT
健康問題	6.6%	4.0%	9.1%	6.9%	5.4%	0.0%
經濟困難	2.4%	2.9%	1.9%	1.9%	4.4%	0.0%
學業成績	2.0%	3.3%	0.8%	1.8%	2.8%	0.0%
志趣不合	0.6%	0.8%	0.5%	0.6%	0.9%	0.0%
工作需求	36.8%	38.1%	35.6%	35.2%	42.8%	75.0%
懷孕	1.1%	1.2%	1.0%	0.8%	2.0%	0.0%
育嬰	7.3%	10.0%	4.5%	8.0%	4.6%	0.0%
兵役	1.0%	1.2%	0.8%	0.9%	1.4%	0.0%
出國	1.7%	1.4%	2.1%	1.8%	1.4%	0.0%
論文	20.6%	18.1%	23.2%	22.6%	13.8%	0.0%
適應不良	0.9%	1.7%	0.1%	0.9%	0.9%	0.0%
家人傷病	6.0%	5.7%	6.4%	6.2%	5.4%	0.0%
考試訓練	0.4%	0.4%	0.3%	0.4%	0.1%	0.0%
逾期未註冊等	2.1%	1.8%	2.4%	1.3%	5.2%	25.0%
其他	10.4%	9.4%	11.4%	10.8%	8.8%	0.0%















































































休學原因	全國學校	公立大學	私立大學	公立技專	私立技專	NCUT
健康問題	6.6%	4.1%	9.5%	3.6%	7.5%	0.0%
經濟困難	2.4%	2.8%	0.9%	3.3%	5.6%	0.0%
學業成績	2.0%	2.7%	1.0%	5.3%	0.0%	0.0%
志趣不合	0.6%	0.9%	0.2%	0.3%	1.5%	0.0%
工作需求	36.8%	36.3%	34.0%	44.0%	41.5%	75.0%
懷孕	1.1%	1.4%	0.3%	0.6%	3.5%	0.0%
育嬰	7.3%	10.9%	5.2%	6.9%	2.1%	0.0%
兵役	1.0%	1.3%	0.5%	0.9%	2.1%	0.0%
出國	1.7%	1.7%	1.9%	0.4%	2.5%	0.0%
論文	20.6%	19.2%	25.8%	14.2%	13.3%	0.0%
適應不良	0.9%	1.7%	0.1%	1.7%	0.0%	0.0%
家人傷病	6.0%	5.5%	6.9%	6.1%	4.6%	0.0%
考試訓練	0.4%	0.5%	0.4%	0.3%	0.0%	0.0%
逾期未註冊等	2.1%	1.4%	1.1%	2.9%	7.7%	25.0%
其他	10.4%	9.4%	12.2%	9.5%	8.1%	0.0%













































































4. 108學年度博士班休學原因百分比 - 排序百分位數

休學原因	最小值	第25百分位數	中位數	第75百分位數	最大值	NCUT
健康問題	0.00%	0.00%	3.61%	7.66%	50.00%	0.00%
經濟困難	0.00%	0.00%	0.00%	2.56%	25.00%	0.00%
學業成績	0.00%	0.00%	0.00%	0.65%	33.33%	0.00%
志趣不合	0.00%	0.00%	0.00%	0.00%	11.11%	0.00%
工作需求	0.00%	23.45%	35.47%	49.39%	100.00%	75.00%
懷孕	0.00%	0.00%	0.00%	1.48%	25.00%	0.00%
育嬰	0.00%	0.00%	6.16%	12.74%	28.57%	0.00%
兵役	0.00%	0.00%	0.00%	1.07%	16.67%	0.00%
出國	0.00%	0.00%	0.00%	1.98%	20.00%	0.00%
論文	0.00%	10.24%	18.66%	31.62%	60.00%	0.00%
適應不良	0.00%	0.00%	0.00%	0.00%	21.43%	0.00%
家人傷病	0.00%	0.00%	3.67%	8.39%	50.00%	0.00%
考試訓練	0.00%	0.00%	0.00%	0.00%	3.85%	0.00%
逾期未註冊等	0.00%	0.00%	0.00%	0.00%	28.26%	25.00%
其他	0.00%	0.00%	4.45%	14.36%	100.00%	0.00%



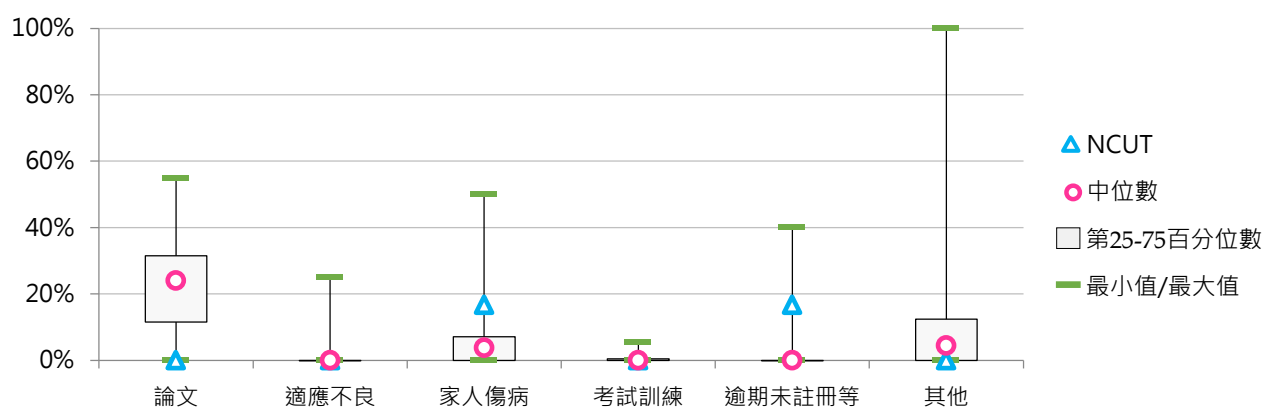
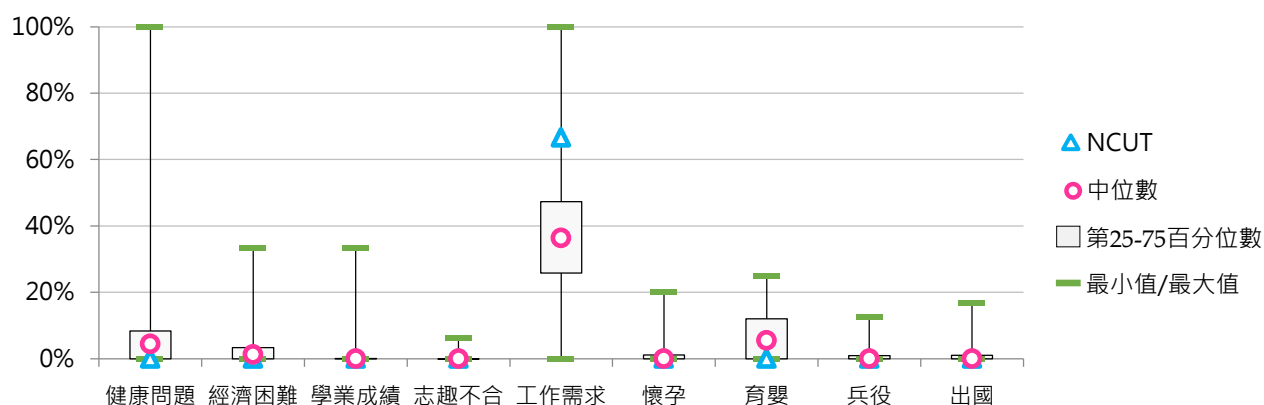
5. 109學年度博士班休學原因百分比 - 不同類型學校

休學原因	全國學校	公立學校	私立學校	大學校院	技專校院	NCUT
健康問題	7.6% 	4.5% 	10.7% 	7.8% 	7.2% 	0.0%
經濟困難	3.0% 	2.6% 	3.3% 	2.2% 	5.3% 	0.0%
學業成績	1.7% 	3.1% 	0.3% 	1.3% 	3.1% 	0.0%
志趣不合	0.4% 	0.4% 	0.5% 	0.5% 	0.3% 	0.0%
工作需求	38.2% 	39.2% 	37.2% 	33.7% 	52.2% 	66.7% 
懷孕	0.9% 	1.1% 	0.7% 	0.8% 	1.2% 	0.0%
育嬰	7.0% 	9.8% 	4.3% 	7.8% 	4.5% 	0.0%
兵役	0.8% 	1.2% 	0.4% 	0.9% 	0.4% 	0.0%
出國	1.1% 	1.2% 	1.1% 	0.9% 	1.8% 	0.0%
論文	21.9% 	20.3% 	23.5% 	25.3% 	11.4% 	0.0%
適應不良	0.9% 	1.2% 	0.7% 	0.7% 	1.7% 	0.0%
家人傷病	5.1% 	5.2% 	5.0% 	5.8% 	3.0% 	16.7% 
考試訓練	0.4% 	0.5% 	0.3% 	0.5% 	0.1% 	0.0%
逾期未註冊等	2.2% 	1.7% 	2.7% 	1.4% 	4.8% 	16.7% 
其他	8.7% 	8.1% 	9.2% 	10.5% 	3.0% 	0.0%

休學原因	全國學校	公立大學	私立大學	公立技專	私立技專	NCUT
健康問題	7.6% 	4.7% 	10.6% 	4.0% 	10.8% 	0.0%
經濟困難	3.0% 	2.3% 	2.1% 	3.3% 	7.6% 	0.0%
學業成績	1.7% 	2.2% 	0.4% 	5.9% 	0.0%	0.0%
志趣不合	0.4% 	0.4% 	0.5% 	0.1% 	0.5% 	0.0%
工作需求	38.2% 	34.0% 	33.5% 	54.2% 	49.9% 	66.7% 
懷孕	0.9% 	1.3% 	0.3% 	0.3% 	2.2% 	0.0%
育嬰	7.0% 	11.5% 	4.4% 	5.1% 	3.9% 	0.0%
兵役	0.8% 	1.6% 	0.4% 	0.4% 	0.5% 	0.0%
出國	1.1% 	1.0% 	0.8% 	1.7% 	1.9% 	0.0%
論文	21.9% 	23.3% 	27.1% 	11.7% 	11.0% 	0.0%
適應不良	0.9% 	1.2% 	0.3% 	1.2% 	2.2% 	0.0%
家人傷病	5.1% 	5.2% 	6.4% 	5.3% 	0.5% 	16.7% 
考試訓練	0.4% 	0.6% 	0.4% 	0.2% 	0.0%	0.0%
逾期未註冊等	2.2% 	1.4% 	1.3% 	2.4% 	7.5% 	16.7% 
其他	8.7% 	9.5% 	11.4% 	4.1% 	1.7% 	0.0%

6. 109學年度博士班休學原因百分比 - 排序百分位數

休學原因	最小值	第25百分位數	中位數	第75百分位數	最大值	NCUT
健康問題	0.00%	0.00%	4.41%	8.33%	100.00%	0.00%
經濟困難	0.00%	0.00%	1.32%	3.36%	33.33%	0.00%
學業成績	0.00%	0.00%	0.00%	0.09%	33.33%	0.00%
志趣不合	0.00%	0.00%	0.00%	0.00%	6.25%	0.00%
工作需求	0.00%	25.78%	36.36%	47.30%	100.00%	66.67%
懷孕	0.00%	0.00%	0.00%	1.10%	20.00%	0.00%
育嬰	0.00%	0.00%	5.56%	12.07%	25.00%	0.00%
兵役	0.00%	0.00%	0.00%	0.97%	12.50%	0.00%
出國	0.00%	0.00%	0.00%	0.99%	16.67%	0.00%
論文	0.00%	11.54%	24.00%	31.49%	55.00%	0.00%
適應不良	0.00%	0.00%	0.00%	0.00%	25.00%	0.00%
家人傷病	0.00%	0.00%	3.80%	7.07%	50.00%	16.67%
考試訓練	0.00%	0.00%	0.00%	0.44%	5.56%	0.00%
逾期未註冊等	0.00%	0.00%	0.00%	0.00%	40.00%	16.67%
其他	0.00%	0.00%	4.49%	12.45%	100.00%	0.00%



五、專科部休學學生

(一) 五專休學學生占比

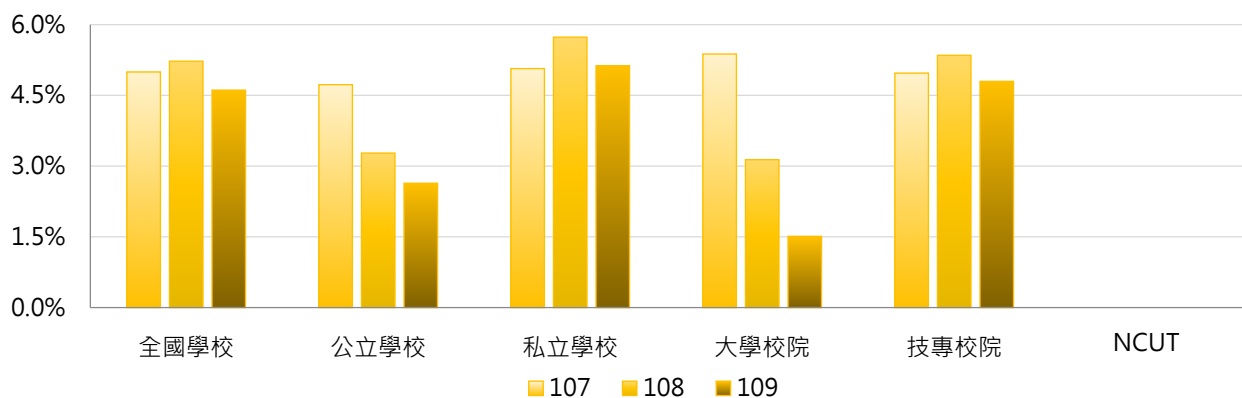
< 五專休學學生數 / [五專在學學生數 + 休學學生數 + 退學學生數] >

1. 109學年度各類型學校【五專休學學生占比】最低前三校

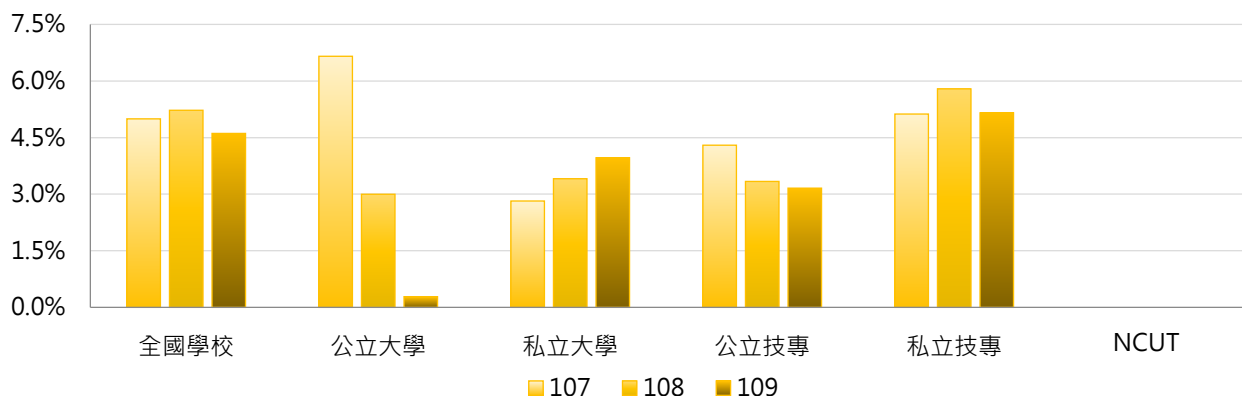
公立大學		私立大學		公立技專		私立技專	
TNUA	0.00%	UKN	3.97%	NTUT	0.00%	WFU	0.00%
TNNUA	0.57%	--	--	NPU	0.00%	CNU	0.00%
--	--	--	--	NFU	0.56%	CGUST	0.00%

2. 107 ~ 109學年度五專休學學生占比 - 不同類型學校

學年度	全國學校	公立學校	私立學校	大學校院	技專校院	NCUT
107	5.00%	4.73%	5.07%	5.38%	4.97%	--
108	5.22%	3.28%	5.73%	3.14%	5.35%	--
109	4.61%	2.64%	5.13%	1.51%	4.80%	--

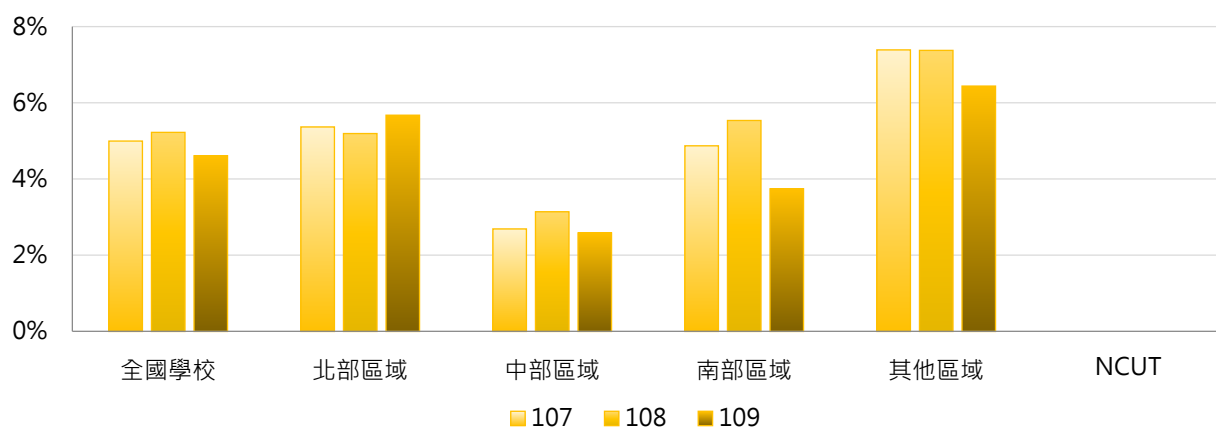


學年度	全國學校	公立大學	私立大學	公立技專	私立技專	NCUT
107	5.00%	6.65%	2.82%	4.30%	5.12%	--
108	5.22%	3.00%	3.41%	3.34%	5.79%	--
109	4.61%	0.28%	3.97%	3.16%	5.16%	--



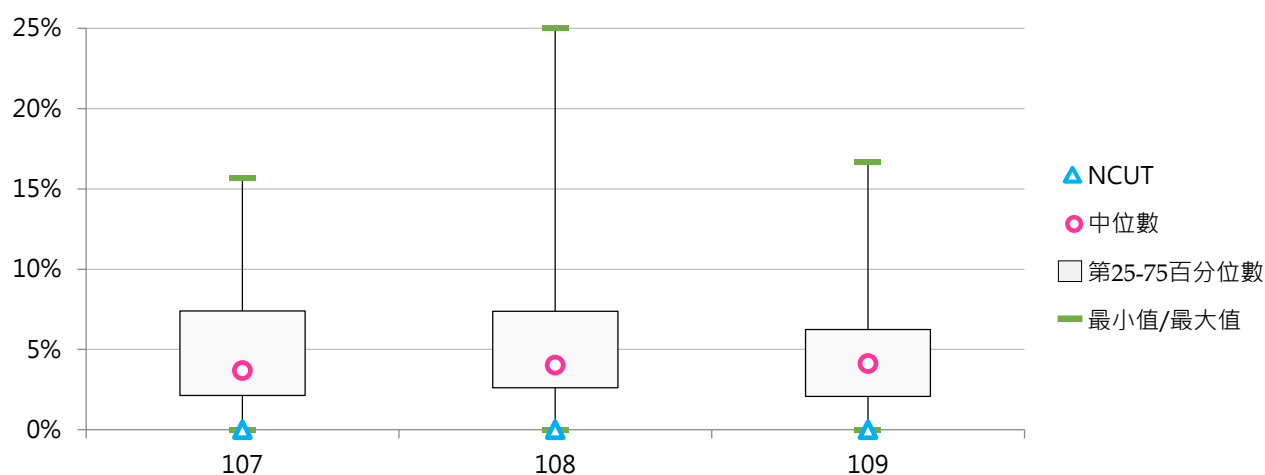
3. 107 ~ 109學年度五專休學學生占比 - 不同區域學校

學年度	全國學校	北部區域	中部區域	南部區域	其他區域	NCUT
107	5.00%	5.37%	2.69%	4.87%	7.39%	--
108	5.22%	5.19%	3.14%	5.54%	7.37%	--
109	4.61%	5.67%	2.59%	3.74%	6.44%	--



4. 107 ~ 109學年度五專休學學生占比 - 排序百分位數

學年度	最小值	第25百分位數	中位數	第75百分位數	最大值	NCUT
107	0.00%	2.14%	3.68%	7.41%	15.66%	--
108	0.00%	2.62%	4.02%	7.39%	25.00%	--
109	0.00%	2.08%	4.12%	6.25%	16.67%	--





(二) 五專休學原因百分比

< 五專特定原因之休學學生數 / 五專休學學生數 >

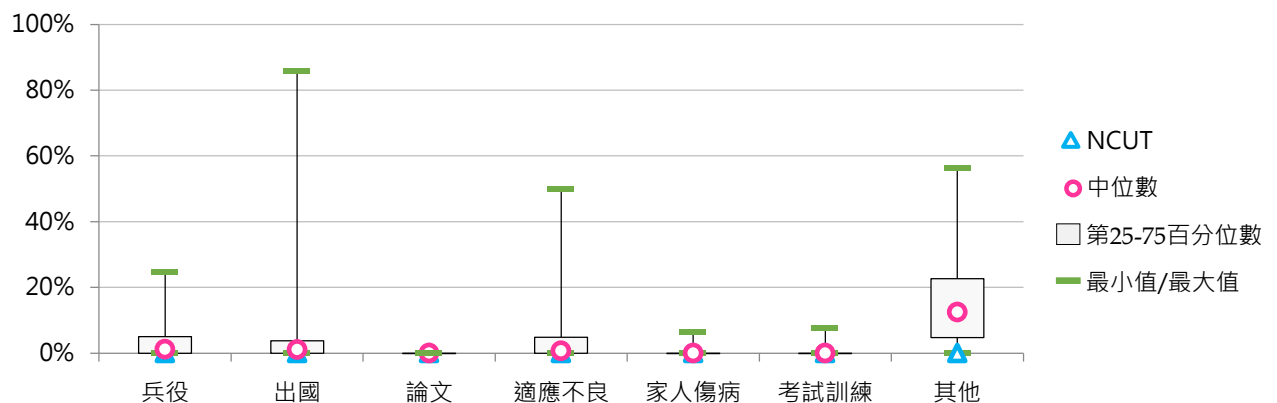
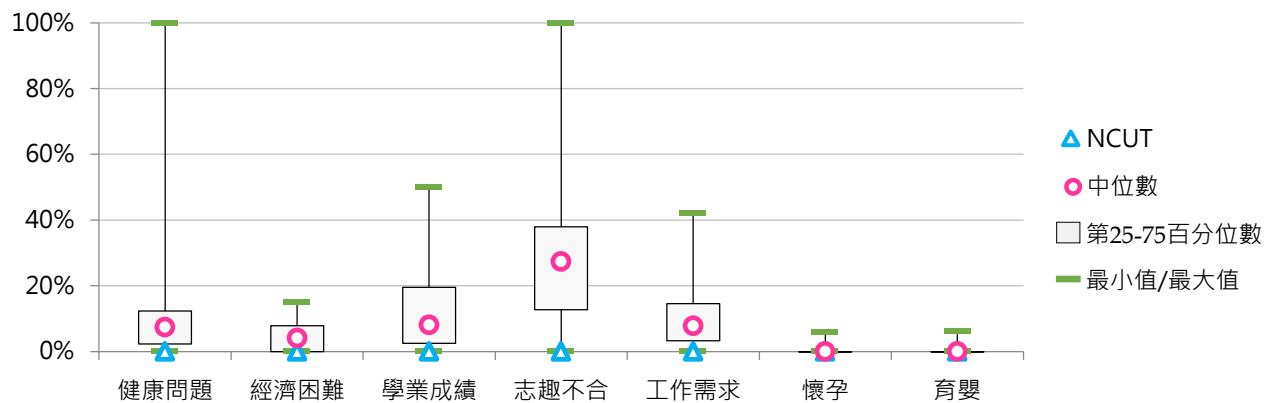
1. 107學年度五專休學原因百分比 - 不同類型學校

休學原因	全國學校	公立學校	私立學校	大學校院	技專校院	NCUT
健康問題	10.0%	16.4%	8.3%	9.6%	10.0%	--
經濟困難	4.7%	2.2%	5.3%	0.7%	4.9%	--
學業成績	12.2%	12.2%	12.2%	2.6%	12.8%	--
志趣不合	29.1%	26.8%	29.8%	19.0%	29.8%	--
工作需求	11.5%	2.1%	13.9%	2.6%	12.1%	--
懷孕	0.6%	0.0%	0.7%	0.0%	0.6%	--
育嬰	0.5%	0.0%	0.7%	0.0%	0.6%	--
兵役	4.1%	1.7%	4.7%	0.0%	4.4%	--
出國	5.7%	15.5%	3.1%	46.7%	2.9%	--
論文	0.0%	0.0%	0.0%	0.0%	0.0%	--
適應不良	5.5%	9.2%	4.5%	5.6%	5.4%	--
家人傷病	0.3%	0.7%	0.3%	0.0%	0.4%	--
考試訓練	0.4%	0.2%	0.4%	0.4%	0.4%	--
其他	15.5%	13.0%	16.2%	12.7%	15.7%	--




































































休學原因	全國學校	公立大學	私立大學	公立技專	私立技專	NCUT
健康問題	10.0%	7.1%	14.6%	18.7%	8.1%	--
經濟困難	4.7%	0.0%	2.2%	2.8%	5.4%	--
學業成績	12.2%	0.0%	7.9%	15.2%	12.3%	--
志趣不合	29.1%	15.0%	27.0%	29.8%	29.8%	--
工作需求	11.5%	0.0%	7.9%	2.6%	14.1%	--
懷孕	0.6%	0.0%	0.0%	0.0%	0.7%	--
育嬰	0.5%	0.0%	0.0%	0.0%	0.7%	--
兵役	4.1%	0.0%	0.0%	2.2%	4.9%	--
出國	5.7%	67.9%	4.5%	2.4%	3.0%	--
論文	0.0%	0.0%	0.0%	0.0%	0.0%	--
適應不良	5.5%	5.0%	6.7%	10.3%	4.4%	--
家人傷病	0.3%	0.0%	0.0%	0.9%	0.3%	--
考試訓練	0.4%	0.0%	1.1%	0.2%	0.4%	--
其他	15.5%	5.0%	28.1%	15.0%	15.8%	--
























































2. 107學年度五專休學原因百分比 - 排序百分位數

休學原因	最小值	第25百分位數	中位數	第75百分位數	最大值	NCUT
健康問題	0.00%	2.26%	7.42%	12.36%	100.00%	--
經濟困難	0.00%	0.00%	4.10%	7.89%	15.15%	--
學業成績	0.00%	2.47%	8.10%	19.52%	50.00%	--
志趣不合	0.00%	12.68%	27.34%	37.94%	100.00%	--
工作需求	0.00%	3.29%	7.78%	14.60%	42.11%	--
懷孕	0.00%	0.00%	0.00%	0.00%	5.88%	--
育嬰	0.00%	0.00%	0.00%	0.00%	6.25%	--
兵役	0.00%	0.00%	1.19%	5.07%	24.56%	--
出國	0.00%	0.00%	1.08%	3.76%	85.71%	--
論文	0.00%	0.00%	0.00%	0.00%	0.00%	--
適應不良	0.00%	0.00%	0.69%	4.79%	50.00%	--
家人傷病	0.00%	0.00%	0.00%	0.00%	6.45%	--
考試訓練	0.00%	0.00%	0.00%	0.00%	7.58%	--
其他	0.00%	4.75%	12.42%	22.66%	56.32%	--



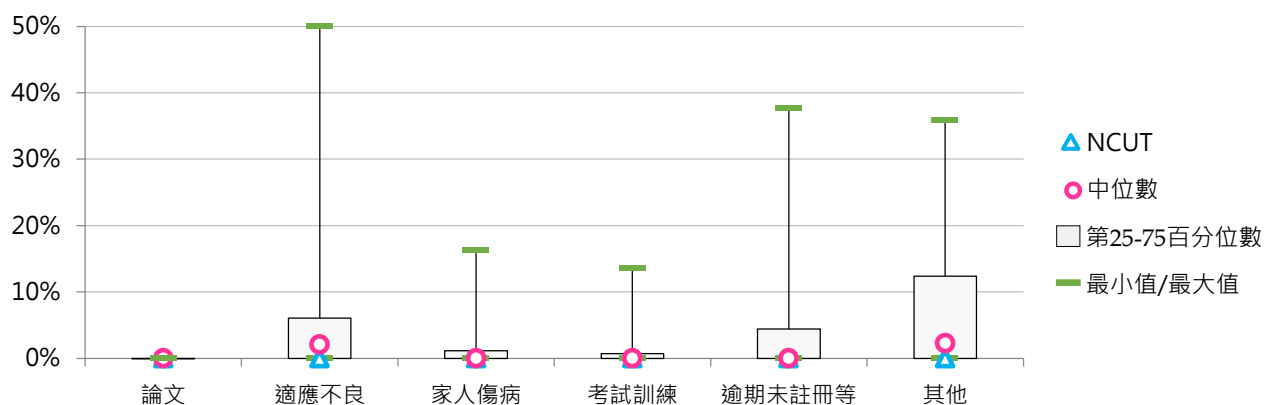
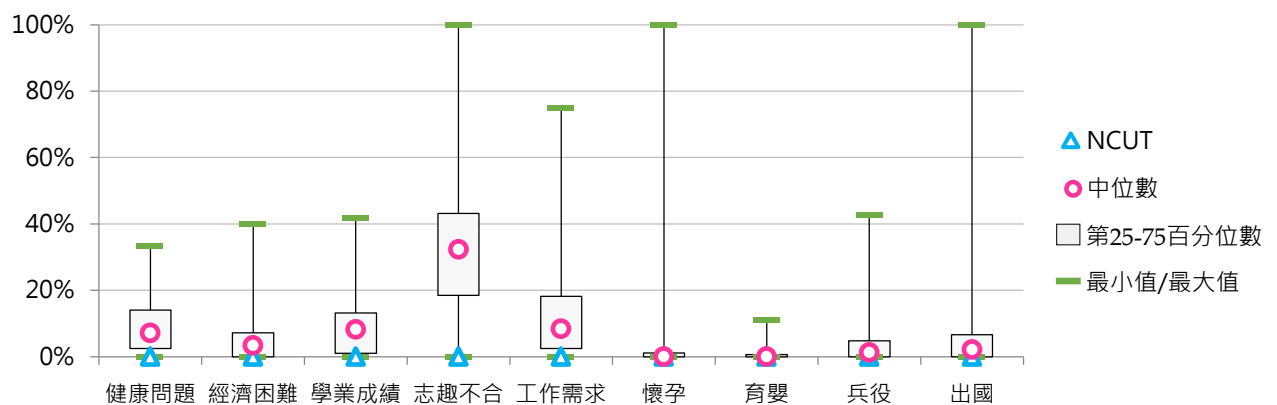
3. 108學年度五專休學原因百分比 - 不同類型學校

休學原因	全國學校	公立學校	私立學校	大學校院	技專校院	NCUT
健康問題	8.9% 	12.8% 	8.1% 	5.4% 	9.2% 	--
經濟困難	5.2% 	2.3% 	5.8% 	1.0% 	5.5% 	--
學業成績	10.1% 	9.0% 	10.4% 	1.9% 	10.7% 	--
志趣不合	30.2% 	24.5% 	31.4% 	10.8% 	31.4% 	--
工作需求	12.5% 	5.7% 	14.1% 	1.9% 	13.2% 	--
懷孕	2.8% 	1.1% 	3.1% 	0.0%	2.9% 	--
育嬰	0.7% 	1.4% 	0.5% 	0.0%	0.7% 	--
兵役	4.1% 	1.5% 	4.7% 	0.0%	4.4% 	--
出國	7.9% 	27.6% 	3.4% 	52.2% 	5.0% 	--
論文	0.0%	0.0%	0.0%	0.0%	0.0%	--
適應不良	4.9% 	7.5% 	4.4% 	20.5% 	3.9% 	--
家人傷病	1.0% 	0.9% 	1.1% 	0.3% 	1.1% 	--
考試訓練	1.1% 	0.4% 	1.2% 	0.3% 	1.1% 	--
逾期未註冊等	4.0% 	2.6% 	4.3% 	4.8% 	3.9% 	--
其他	6.6% 	2.7% 	7.5% 	1.0% 	7.0% 	--

休學原因	全國學校	公立大學	私立大學	公立技專	私立技專	NCUT
健康問題	8.9% 	0.0%	16.2% 	16.4% 	7.9% 	--
經濟困難	5.2% 	0.0%	2.9% 	3.0% 	5.9% 	--
學業成績	10.1% 	0.0%	5.7% 	11.5% 	10.5% 	--
志趣不合	30.2% 	0.0%	32.4% 	31.5% 	31.4% 	--
工作需求	12.5% 	0.0%	5.7% 	7.4% 	14.3% 	--
懷孕	2.8% 	0.0%	0.0%	1.4% 	3.2% 	--
育嬰	0.7% 	0.0%	0.0%	1.8% 	0.5% 	--
兵役	4.1% 	0.0%	0.0%	1.9% 	4.9% 	--
出國	7.9% 	75.0% 	6.7% 	14.1% 	3.3% 	--
論文	0.0%	0.0%	0.0%	0.0%	0.0%	--
適應不良	4.9% 	25.0% 	11.4% 	2.5% 	4.2% 	--
家人傷病	1.0% 	0.0%	1.0% 	1.2% 	1.1% 	--
考試訓練	1.1% 	0.0%	1.0% 	0.5% 	1.2% 	--
逾期未註冊等	4.0% 	0.0%	14.3% 	3.3% 	4.0% 	--
其他	6.6% 	0.0%	2.9% 	3.4% 	7.6% 	--

4. 108學年度五專休學原因百分比 - 排序百分位數

休學原因	最小值	第25百分位數	中位數	第75百分位數	最大值	NCUT
健康問題	0.00%	2.44%	7.14%	14.04%	33.33%	--
經濟困難	0.00%	0.00%	3.37%	7.22%	40.00%	--
學業成績	0.00%	1.02%	8.20%	13.22%	41.67%	--
志趣不合	0.00%	18.52%	32.32%	43.16%	100.00%	--
工作需求	0.00%	2.47%	8.45%	18.18%	75.00%	--
懷孕	0.00%	0.00%	0.00%	1.17%	100.00%	--
育嬰	0.00%	0.00%	0.00%	0.67%	11.11%	--
兵役	0.00%	0.00%	1.23%	4.76%	42.86%	--
出國	0.00%	0.00%	2.11%	6.67%	100.00%	--
論文	0.00%	0.00%	0.00%	0.00%	0.00%	--
適應不良	0.00%	0.00%	2.06%	6.06%	50.00%	--
家人傷病	0.00%	0.00%	0.00%	1.12%	16.33%	--
考試訓練	0.00%	0.00%	0.00%	0.72%	13.64%	--
逾期未註冊等	0.00%	0.00%	0.00%	4.44%	37.68%	--
其他	0.00%	0.00%	2.27%	12.37%	35.90%	--





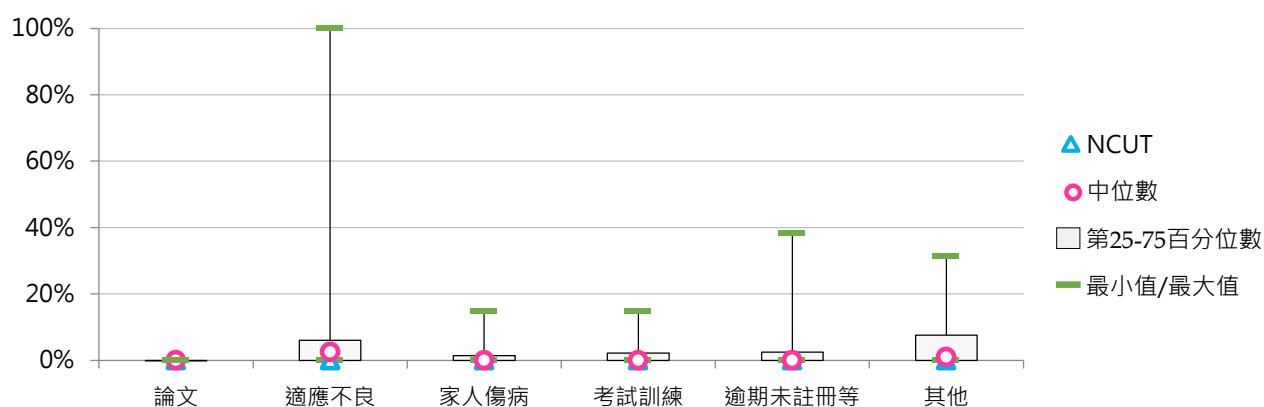
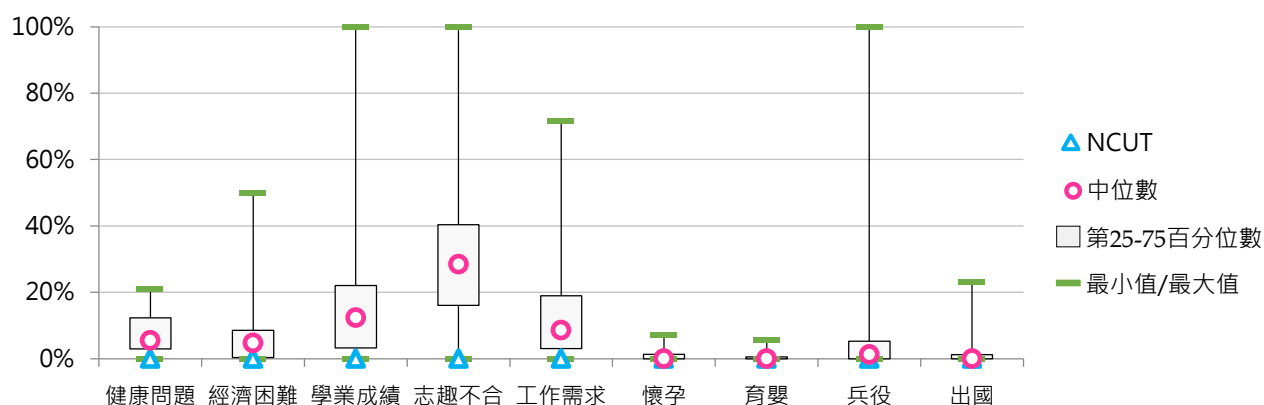
5. 109學年度五專休學原因百分比 - 不同類型學校

休學原因	全國學校	公立學校	私立學校	大學校院	技專校院	NCUT
健康問題	7.6%	7.1%	7.7%	8.1%	7.6%	--
經濟困難	6.0%	2.7%	6.7%	0.4%	6.3%	--
學業成績	15.1%	18.3%	14.5%	3.7%	15.6%	--
志趣不合	30.0%	36.6%	28.7%	14.2%	30.7%	--
工作需求	13.8%	5.5%	15.5%	3.7%	14.2%	--
懷孕	0.9%	0.4%	1.0%	0.0%	0.9%	--
育嬰	0.4%	1.1%	0.3%	0.0%	0.5%	--
兵役	5.0%	2.3%	5.6%	0.0%	5.3%	--
出國	1.5%	1.8%	1.4%	2.8%	1.4%	--
論文	0.0%	0.0%	0.0%	0.0%	0.0%	--
適應不良	6.0%	14.5%	4.2%	52.8%	3.9%	--
家人傷病	1.3%	1.9%	1.2%	0.8%	1.4%	--
考試訓練	1.7%	1.4%	1.7%	2.4%	1.6%	--
逾期未註冊等	4.4%	4.4%	4.4%	7.7%	4.3%	--
其他	6.3%	2.1%	7.1%	3.3%	6.4%	--

休學原因	全國學校	公立大學	私立大學	公立技專	私立技專	NCUT
健康問題	7.6%	0.0%	16.3%	8.2%	7.5%	--
經濟困難	6.0%	0.0%	0.8%	3.0%	6.9%	--
學業成績	15.1%	0.0%	7.3%	20.9%	14.7%	--
志趣不合	30.0%	0.0%	28.5%	41.8%	28.7%	--
工作需求	13.8%	0.0%	7.3%	6.3%	15.7%	--
懷孕	0.9%	0.0%	0.0%	0.4%	1.0%	--
育嬰	0.4%	0.0%	0.0%	1.2%	0.3%	--
兵役	5.0%	0.0%	0.0%	2.6%	5.7%	--
出國	1.5%	0.0%	5.7%	2.1%	1.3%	--
論文	0.0%	0.0%	0.0%	0.0%	0.0%	--
適應不良	6.0%	100.0%	5.7%	2.3%	4.2%	--
家人傷病	1.3%	0.0%	1.6%	2.2%	1.2%	--
考試訓練	1.7%	0.0%	4.9%	1.6%	1.6%	--
逾期未註冊等	4.4%	0.0%	15.4%	5.0%	4.1%	--
其他	6.3%	0.0%	6.5%	2.4%	7.1%	--

6. 109學年度五專休學原因百分比 - 排序百分位數

休學原因	最小值	第25百分位數	中位數	第75百分位數	最大值	NCUT
健康問題	0.00%	2.94%	5.49%	12.33%	20.93%	--
經濟困難	0.00%	0.31%	4.76%	8.56%	50.00%	--
學業成績	0.00%	3.28%	12.35%	22.01%	100.00%	--
志趣不合	0.00%	16.04%	28.46%	40.40%	100.00%	--
工作需求	0.00%	3.09%	8.64%	18.93%	71.43%	--
懷孕	0.00%	0.00%	0.00%	1.30%	7.14%	--
育嬰	0.00%	0.00%	0.00%	0.52%	5.56%	--
兵役	0.00%	0.00%	1.23%	5.28%	100.00%	--
出國	0.00%	0.00%	0.00%	1.23%	23.29%	--
論文	0.00%	0.00%	0.00%	0.00%	0.00%	--
適應不良	0.00%	0.00%	2.53%	6.07%	100.00%	--
家人傷病	0.00%	0.00%	0.00%	1.43%	14.81%	--
考試訓練	0.00%	0.00%	0.00%	2.23%	14.89%	--
逾期末註冊等	0.00%	0.00%	0.00%	2.50%	38.41%	--
其他	0.00%	0.00%	0.96%	7.57%	31.58%	--



(三) 二專(日間)休學學生占比

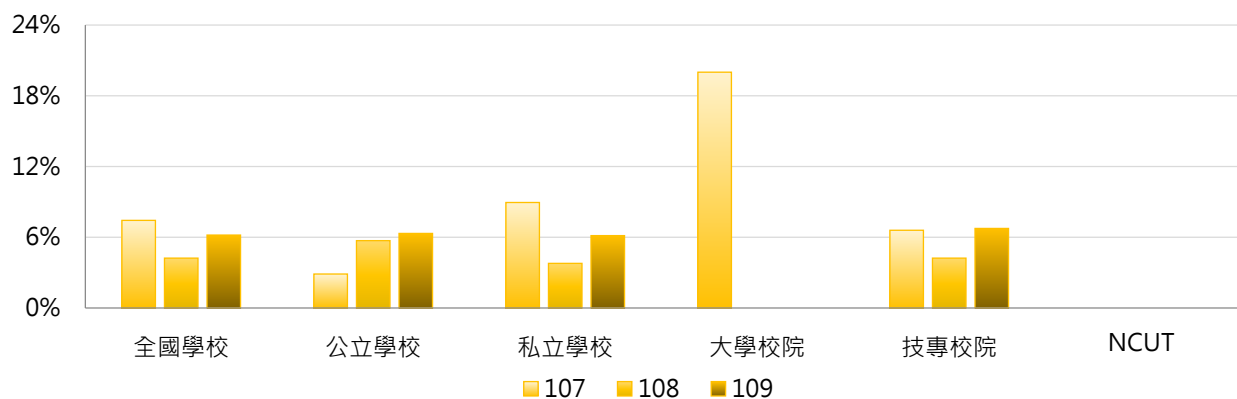
< 二專(日間)休學學生數 / [二專(日間)在學學生數 + 休學學生數 + 退學學生數] >

1. 109學年度各類型學校【二專(日間)休學學生占比】最低前三校

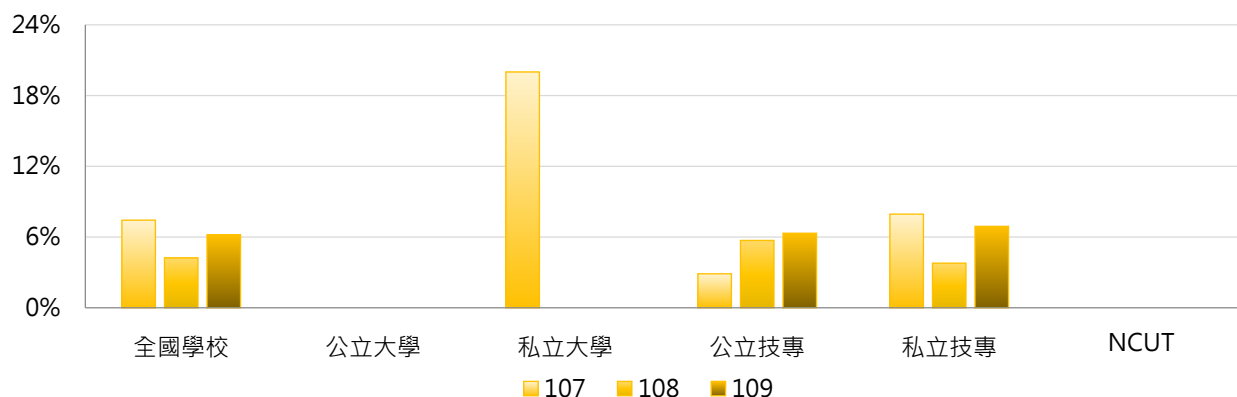
公立大學		私立大學		公立技專		私立技專	
--	--	UKN	0.00%	NTIN	4.69%	CTUST	0.00%
--	--	--	--	NFU	6.45%	TCUST	0.00%
--	--	--	--	NTC	7.84%	SMC	2.50%

2. 107~109學年度二專(日間)休學學生占比 - 不同類型學校

學年度	全國學校	公立學校	私立學校	大學校院	技專校院	NCUT
107	7.43%	2.88%	8.95%	20.00%	6.59%	0.00%
108	4.23%	5.71%	3.79%	--	4.23%	--
109	6.19%	6.33%	6.14%	0.00%	6.75%	--

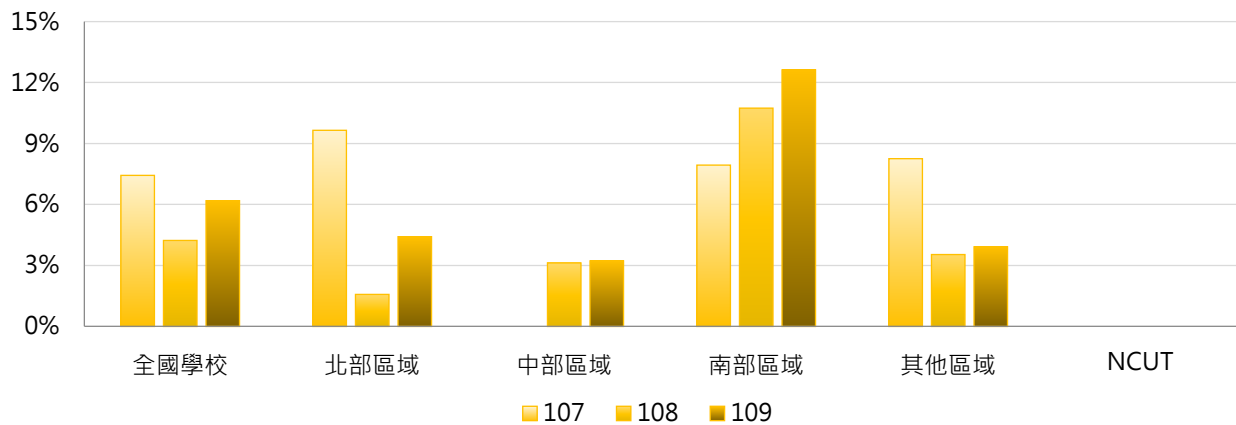


學年度	全國學校	公立大學	私立大學	公立技專	私立技專	NCUT
107	7.43%	--	20.00%	2.88%	7.94%	0.00%
108	4.23%	--	--	5.71%	3.79%	--
109	6.19%	--	0.00%	6.33%	6.91%	--



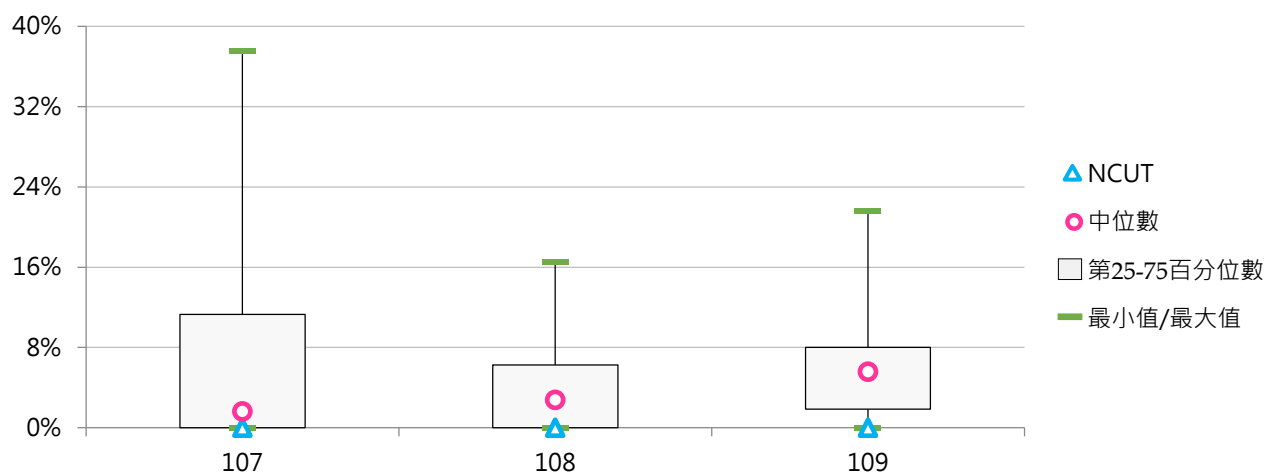
3. 107 ~ 109學年度二專(日間)休學學生占比 - 不同區域學校

學年度	全國學校	北部區域	中部區域	南部區域	其他區域	NCUT
107	7.43%	9.65%	0.00%	7.94%	8.25%	0.00%
108	4.23%	1.58%	3.13%	10.74%	3.54%	--
109	6.19%	4.42%	3.23%	12.62%	3.92%	--



4. 107 ~ 109學年度二專(日間)休學學生占比 - 排序百分位數

學年度	最小值	第25百分位數	中位數	第75百分位數	最大值	NCUT
107	0.00%	0.00%	1.64%	11.29%	37.50%	0.00%
108	0.00%	0.00%	2.78%	6.25%	16.54%	--
109	0.00%	1.88%	5.57%	8.02%	21.64%	--





(四) 二專(日間)休學原因百分比

< 二專(日間)特定原因之休學學生數 / 二專(日間)休學學生數 >

1. 107學年度二專(日間)休學原因百分比 - 不同類型學校

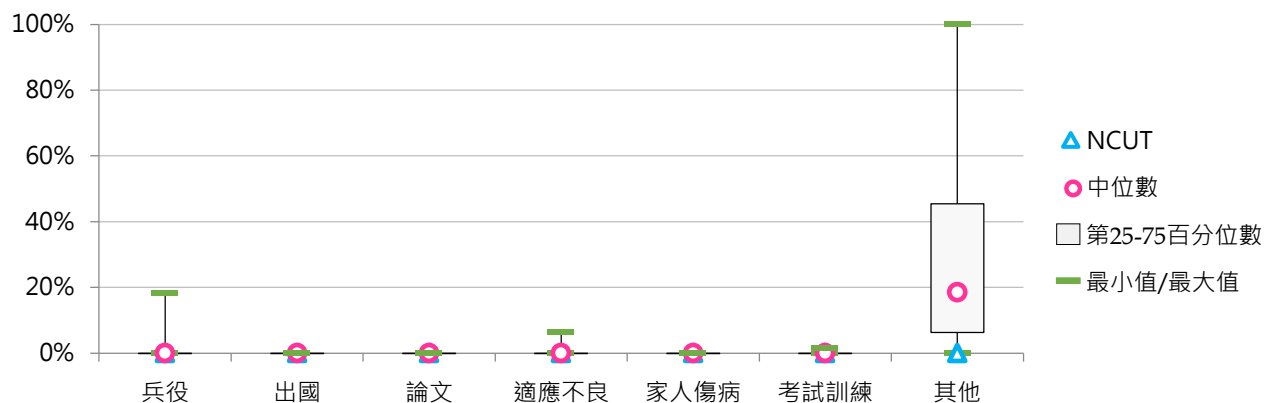
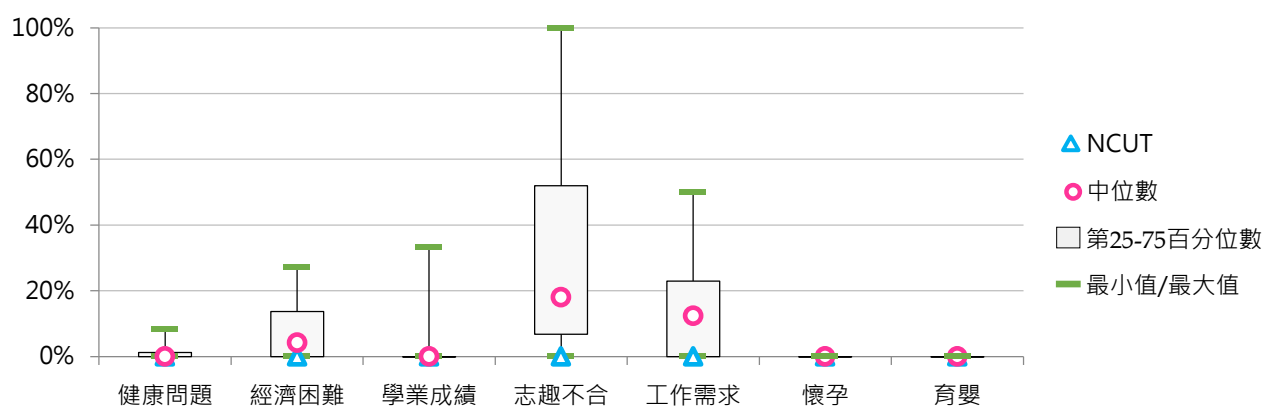
休學原因	全國學校	公立學校	私立學校	大學校院	技專校院	NCUT
健康問題	1.7%	2.5%	1.4%	0.0%	1.9%	--
經濟困難	8.5%	10.7%	7.8%	0.0%	9.7%	--
學業成績	4.2%	0.0%	5.6%	0.0%	4.8%	--
志趣不合	33.1%	59.6%	24.2%	0.0%	37.8%	--
工作需求	15.2%	15.8%	15.1%	0.0%	17.4%	--
懷孕	0.0%	0.0%	0.0%	0.0%	0.0%	--
育嬰	0.0%	0.0%	0.0%	0.0%	0.0%	--
兵役	2.3%	0.0%	3.0%	0.0%	2.6%	--
出國	0.0%	0.0%	0.0%	0.0%	0.0%	--
論文	0.0%	0.0%	0.0%	0.0%	0.0%	--
適應不良	0.8%	3.3%	0.0%	0.0%	0.9%	--
家人傷病	0.0%	0.0%	0.0%	0.0%	0.0%	--
考試訓練	0.2%	0.8%	0.0%	0.0%	0.2%	--
其他	34.1%	7.4%	43.0%	100.0%	24.7%	--

休學原因	全國學校	公立大學	私立大學	公立技專	私立技專	NCUT
健康問題	1.7%	--	0.0%	2.5%	1.7%	--
經濟困難	8.5%	--	0.0%	10.7%	9.3%	--
學業成績	4.2%	--	0.0%	0.0%	6.7%	--
志趣不合	33.1%	--	0.0%	59.6%	29.0%	--
工作需求	15.2%	--	0.0%	15.8%	18.1%	--
懷孕	0.0%	--	0.0%	0.0%	0.0%	--
育嬰	0.0%	--	0.0%	0.0%	0.0%	--
兵役	2.3%	--	0.0%	0.0%	3.6%	--
出國	0.0%	--	0.0%	0.0%	0.0%	--
論文	0.0%	--	0.0%	0.0%	0.0%	--
適應不良	0.8%	--	0.0%	3.3%	0.0%	--
家人傷病	0.0%	--	0.0%	0.0%	0.0%	--
考試訓練	0.2%	--	0.0%	0.8%	0.0%	--
其他	34.1%	--	100.0%	7.4%	31.6%	--



2. 107學年度二專(日間)休學原因百分比 - 排序百分位數

休學原因	最小值	第25百分位數	中位數	第75百分位數	最大值	NCUT
健康問題	0.00%	0.00%	0.00%	1.23%	8.33%	--
經濟困難	0.00%	0.00%	4.17%	13.66%	27.27%	--
學業成績	0.00%	0.00%	0.00%	0.00%	33.33%	--
志趣不合	0.00%	6.82%	18.06%	51.95%	100.00%	--
工作需求	0.00%	0.00%	12.37%	22.92%	50.00%	--
懷孕	0.00%	0.00%	0.00%	0.00%	0.00%	--
育嬰	0.00%	0.00%	0.00%	0.00%	0.00%	--
兵役	0.00%	0.00%	0.00%	0.00%	18.18%	--
出國	0.00%	0.00%	0.00%	0.00%	0.00%	--
論文	0.00%	0.00%	0.00%	0.00%	0.00%	--
適應不良	0.00%	0.00%	0.00%	0.00%	6.56%	--
家人傷病	0.00%	0.00%	0.00%	0.00%	0.00%	--
考試訓練	0.00%	0.00%	0.00%	0.00%	1.64%	--
其他	0.00%	6.25%	18.49%	45.45%	100.00%	--





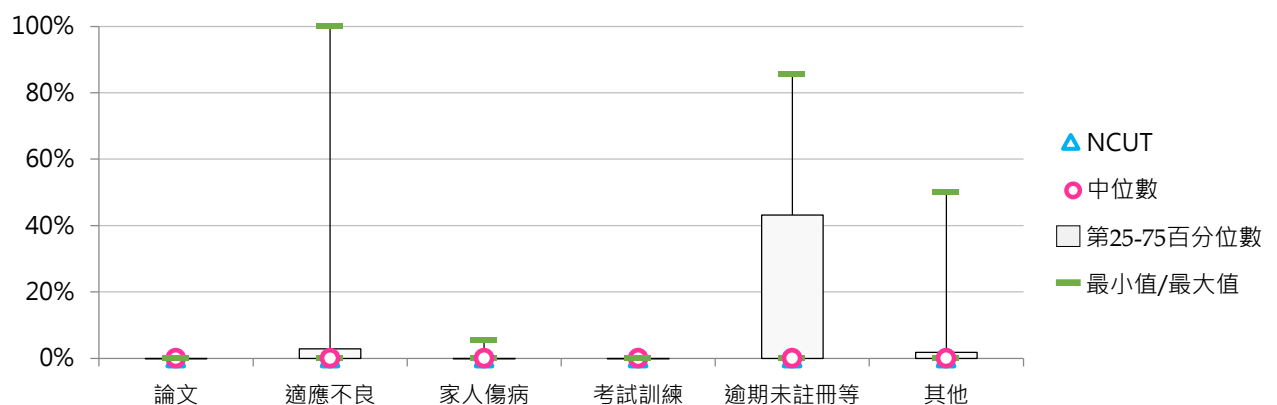
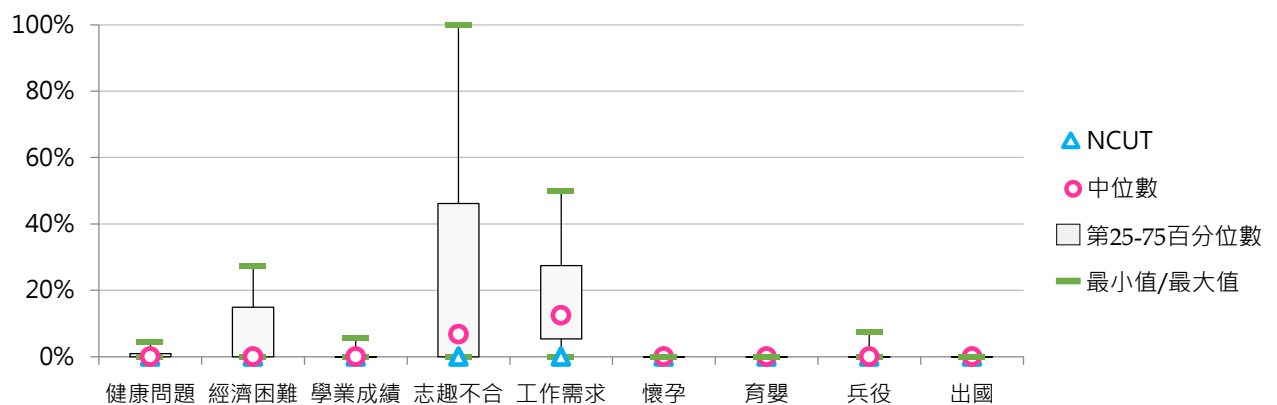
3. 108學年度二專(日間)休學原因百分比 - 不同類型學校

休學原因	全國學校	公立學校	私立學校	大學校院	技專校院	NCUT
健康問題	1.0%	1.3%	0.9%	--	1.0%	--
經濟困難	7.6%	11.1%	5.5%	--	7.6%	--
學業成績	0.7%	1.9%	0.0%	--	0.7%	--
志趣不合	26.9%	33.8%	22.7%	--	26.9%	--
工作需求	19.0%	27.1%	14.2%	--	19.0%	--
懷孕	0.0%	0.0%	0.0%	--	0.0%	--
育嬰	0.0%	0.0%	0.0%	--	0.0%	--
兵役	0.9%	2.5%	0.0%	--	0.9%	--
出國	0.0%	0.0%	0.0%	--	0.0%	--
論文	0.0%	0.0%	0.0%	--	0.0%	--
適應不良	13.9%	3.8%	20.0%	--	13.9%	--
家人傷病	0.7%	1.9%	0.0%	--	0.7%	--
考試訓練	0.0%	0.0%	0.0%	--	0.0%	--
逾期未註冊等	22.1%	0.0%	35.3%	--	22.1%	--
其他	7.1%	16.7%	1.4%	--	7.1%	--









































休學原因	全國學校	公立大學	私立大學	公立技專	私立技專	NCUT
健康問題	1.0%	--	--	1.3%	0.9%	--
經濟困難	7.6%	--	--	11.1%	5.5%	--
學業成績	0.7%	--	--	1.9%	0.0%	--
志趣不合	26.9%	--	--	33.8%	22.7%	--
工作需求	19.0%	--	--	27.1%	14.2%	--
懷孕	0.0%	--	--	0.0%	0.0%	--
育嬰	0.0%	--	--	0.0%	0.0%	--
兵役	0.9%	--	--	2.5%	0.0%	--
出國	0.0%	--	--	0.0%	0.0%	--
論文	0.0%	--	--	0.0%	0.0%	--
適應不良	13.9%	--	--	3.8%	20.0%	--
家人傷病	0.7%	--	--	1.9%	0.0%	--
考試訓練	0.0%	--	--	0.0%	0.0%	--
逾期未註冊等	22.1%	--	--	0.0%	35.3%	--
其他	7.1%	--	--	16.7%	1.4%	--






























4. 108學年度二專(日間)休學原因百分比 - 排序百分位數

休學原因	最小值	第25百分位數	中位數	第75百分位數	最大值	NCUT
健康問題	0.00%	0.00%	0.00%	0.94%	4.55%	--
經濟困難	0.00%	0.00%	0.00%	14.91%	27.27%	--
學業成績	0.00%	0.00%	0.00%	0.00%	5.66%	--
志趣不合	0.00%	0.00%	6.82%	46.13%	100.00%	--
工作需求	0.00%	5.36%	12.48%	27.50%	50.00%	--
懷孕	0.00%	0.00%	0.00%	0.00%	0.00%	--
育嬰	0.00%	0.00%	0.00%	0.00%	0.00%	--
兵役	0.00%	0.00%	0.00%	0.00%	7.55%	--
出國	0.00%	0.00%	0.00%	0.00%	0.00%	--
論文	0.00%	0.00%	0.00%	0.00%	0.00%	--
適應不良	0.00%	0.00%	0.00%	2.83%	100.00%	--
家人傷病	0.00%	0.00%	0.00%	0.00%	5.66%	--
考試訓練	0.00%	0.00%	0.00%	0.00%	0.00%	--
逾期未註冊等	0.00%	0.00%	0.00%	43.18%	85.71%	--
其他	0.00%	0.00%	0.00%	1.79%	50.00%	--



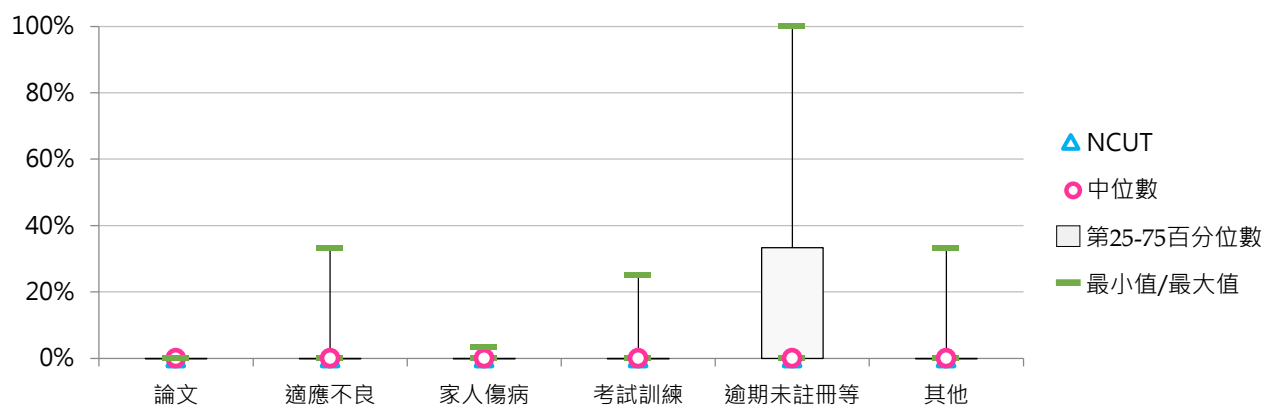
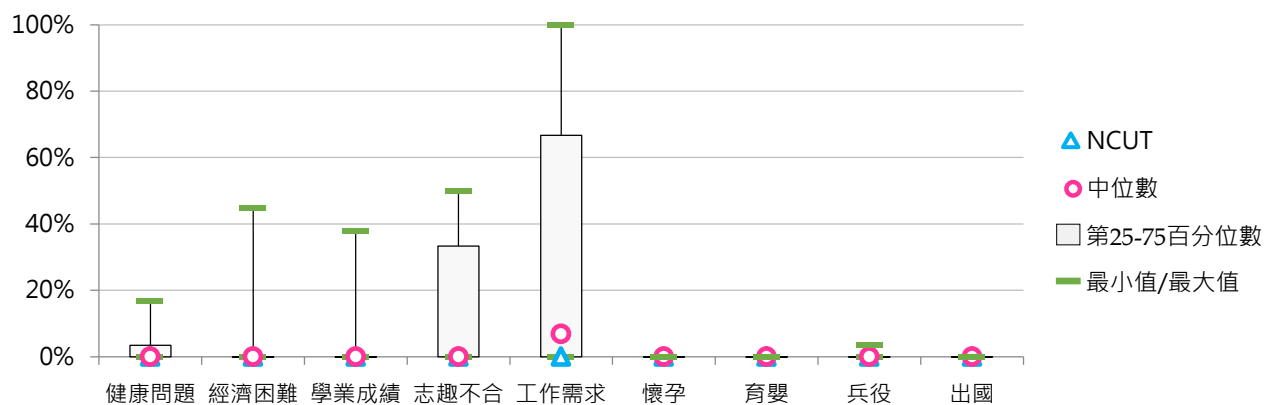
5. 109學年度二專(日間)休學原因百分比 - 不同類型學校

休學原因	全國學校	公立學校	私立學校	大學校院	技專校院	NCUT
健康問題	2.8% 	7.3% 	0.6% 	--	2.8% 	--
經濟困難	5.6% 	1.7% 	7.5% 	--	5.6% 	--
學業成績	5.2% 	2.9% 	6.3% 	--	5.2% 	--
志趣不合	14.8% 	32.2% 	6.1% 	--	14.8% 	--
工作需求	32.1% 	38.4% 	28.9% 	--	32.1% 	--
懷孕	0.0%	0.0%	0.0%	--	0.0%	--
育嬰	0.0%	0.0%	0.0%	--	0.0%	--
兵役	0.8% 	1.1% 	0.6% 	--	0.8% 	--
出國	0.0%	0.0%	0.0%	--	0.0%	--
論文	0.0%	0.0%	0.0%	--	0.0%	--
適應不良	6.0% 	6.9% 	5.6% 	--	6.0% 	--
家人傷病	0.4% 	1.1% 	0.0%	--	0.4% 	--
考試訓練	2.8% 	8.3% 	0.0%	--	2.8% 	--
逾期未註冊等	25.9% 	0.0%	38.9% 	--	25.9% 	--
其他	3.7% 	0.0%	5.6% 	--	3.7% 	--

休學原因	全國學校	公立大學	私立大學	公立技專	私立技專	NCUT
健康問題	2.8% 	--	--	7.3% 	0.6% 	--
經濟困難	5.6% 	--	--	1.7% 	7.5% 	--
學業成績	5.2% 	--	--	2.9% 	6.3% 	--
志趣不合	14.8% 	--	--	32.2% 	6.1% 	--
工作需求	32.1% 	--	--	38.4% 	28.9% 	--
懷孕	0.0%	--	--	0.0%	0.0%	--
育嬰	0.0%	--	--	0.0%	0.0%	--
兵役	0.8% 	--	--	1.1% 	0.6% 	--
出國	0.0%	--	--	0.0%	0.0%	--
論文	0.0%	--	--	0.0%	0.0%	--
適應不良	6.0% 	--	--	6.9% 	5.6% 	--
家人傷病	0.4% 	--	--	1.1% 	0.0%	--
考試訓練	2.8% 	--	--	8.3% 	0.0%	--
逾期未註冊等	25.9% 	--	--	0.0%	38.9% 	--
其他	3.7% 	--	--	0.0%	5.6% 	--

6. 109學年度二專(日間)休學原因百分比 - 排序百分位數

休學原因	最小值	第25百分位數	中位數	第75百分位數	最大值	NCUT
健康問題	0.00%	0.00%	0.00%	3.45%	16.67%	--
經濟困難	0.00%	0.00%	0.00%	0.00%	44.83%	--
學業成績	0.00%	0.00%	0.00%	0.00%	37.93%	--
志趣不合	0.00%	0.00%	0.00%	33.33%	50.00%	--
工作需求	0.00%	0.00%	6.90%	66.67%	100.00%	--
懷孕	0.00%	0.00%	0.00%	0.00%	0.00%	--
育嬰	0.00%	0.00%	0.00%	0.00%	0.00%	--
兵役	0.00%	0.00%	0.00%	0.00%	3.45%	--
出國	0.00%	0.00%	0.00%	0.00%	0.00%	--
論文	0.00%	0.00%	0.00%	0.00%	0.00%	--
適應不良	0.00%	0.00%	0.00%	0.00%	33.33%	--
家人傷病	0.00%	0.00%	0.00%	0.00%	3.45%	--
考試訓練	0.00%	0.00%	0.00%	0.00%	25.00%	--
逾期未註冊等	0.00%	0.00%	0.00%	33.33%	100.00%	--
其他	0.00%	0.00%	0.00%	0.00%	33.33%	--



(五) 二專(進修)休學學生占比

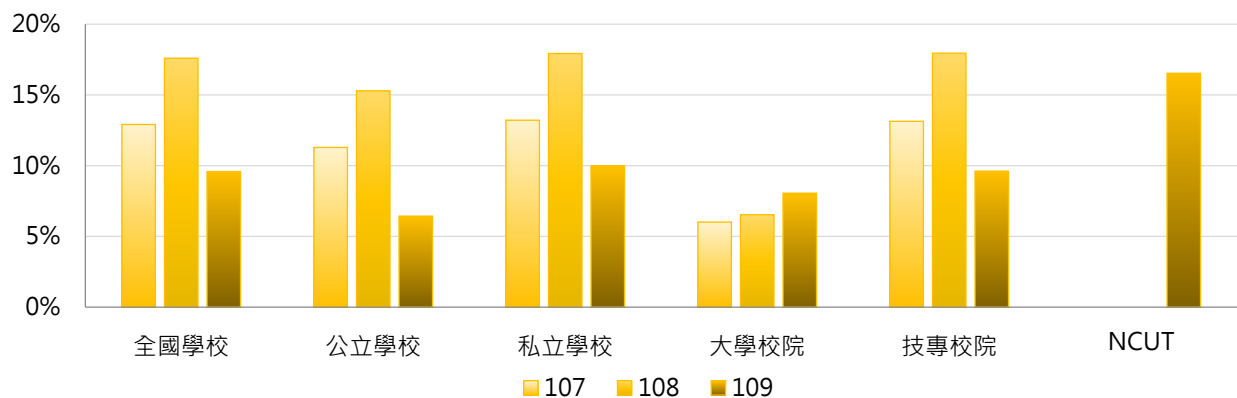
< 二專(進修)休學學生數 / [二專(進修)在學學生數 + 休學學生數 + 退學學生數] >

1. 109學年度各類型學校【二專(進修)休學學生占比】最低前三校

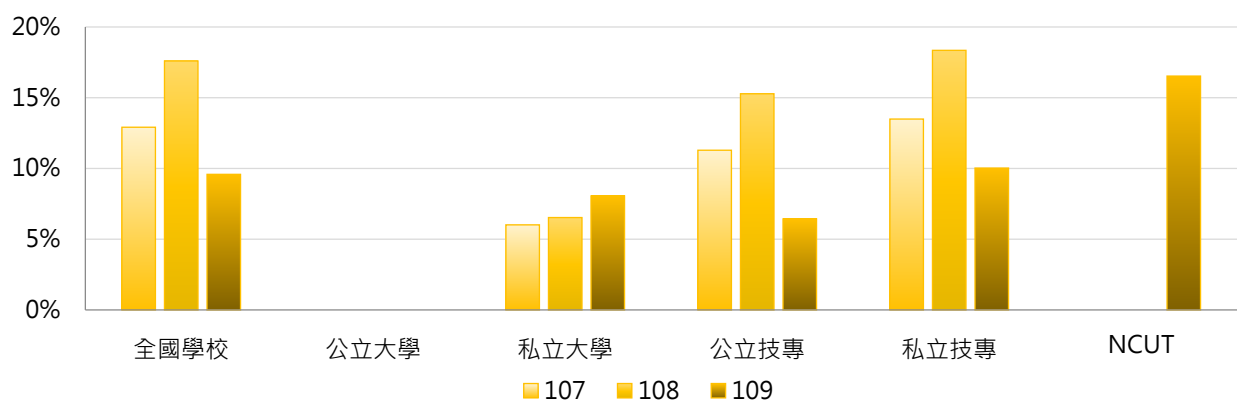
公立大學		私立大學		公立技專		私立技專	
--	--	UKN	8.06%	NTIN	0.00%	VNU	0.00%
--	--	--	--	NKUHT	0.00%	TMUST	0.00%
--	--	--	--	NTUB	3.32%	HDUT	0.00%
						LTU	0.00%
						YUMT	0.00%
						FIT	0.00%

2. 107~109學年度二專(進修)休學學生占比 - 不同類型學校

學年度	全國學校	公立學校	私立學校	大學校院	技專校院	NCUT
107	12.91%	11.29%	13.21%	6.01%	13.14%	--
108	17.59%	15.28%	17.93%	6.53%	17.95%	--
109	9.58%	6.43%	9.99%	8.06%	9.61%	16.53%

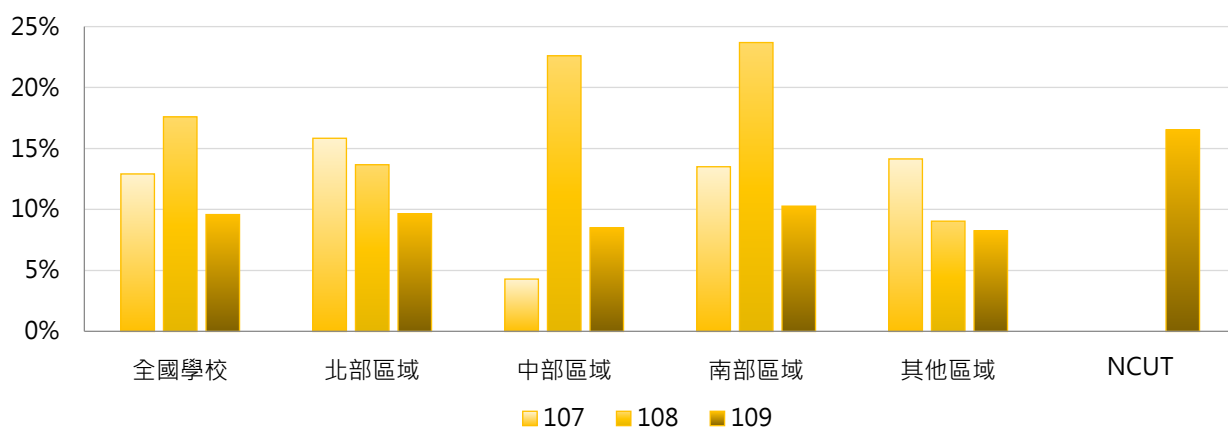


學年度	全國學校	公立大學	私立大學	公立技專	私立技專	NCUT
107	12.91%	--	6.01%	11.29%	13.49%	--
108	17.59%	--	6.53%	15.28%	18.35%	--
109	9.58%	--	8.06%	6.43%	10.03%	16.53%



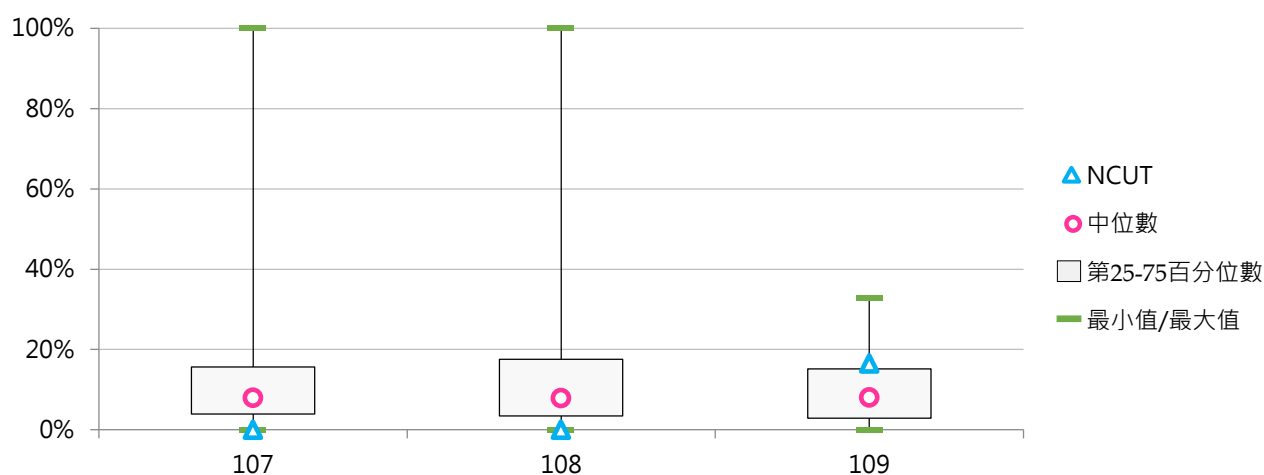
3. 107 ~ 109學年度二專(進修)休學學生占比 - 不同區域學校

學年度	全國學校	北部區域	中部區域	南部區域	其他區域	NCUT
107	12.91%	15.84%	4.30%	13.51%	14.14%	--
108	17.59%	13.67%	22.60%	23.69%	9.04%	--
109	9.58%	9.66%	8.50%	10.27%	8.26%	16.53%



4. 107 ~ 109學年度二專(進修)休學學生占比 - 排序百分位數

學年度	最小值	第25百分位數	中位數	第75百分位數	最大值	NCUT
107	0.00%	3.91%	7.94%	15.68%	100.00%	--
108	0.00%	3.44%	7.92%	17.56%	100.00%	--
109	0.00%	2.94%	8.06%	15.15%	32.95%	16.53%





(六) 二專(進修)休學原因百分比

< 二專(進修)特定原因之休學學生數 / 二專(進修)休學學生數 >

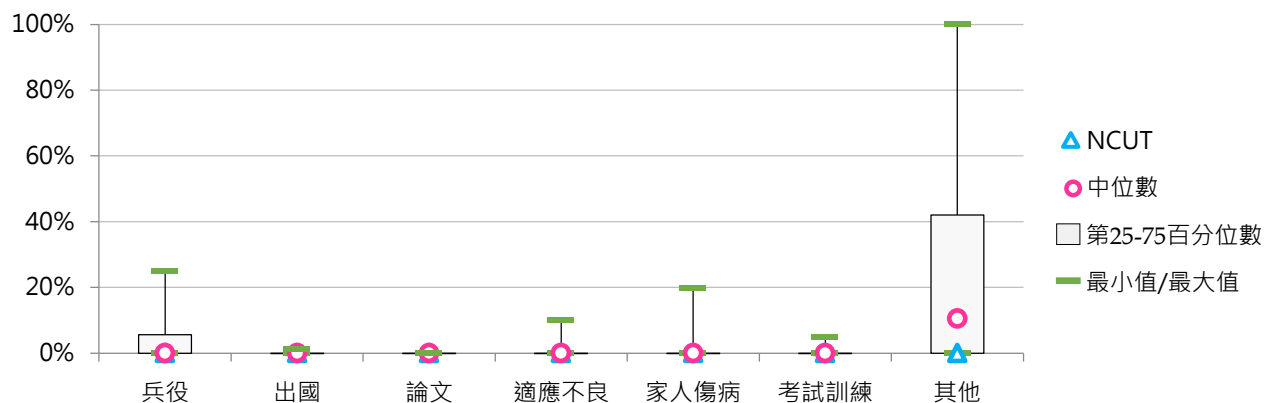
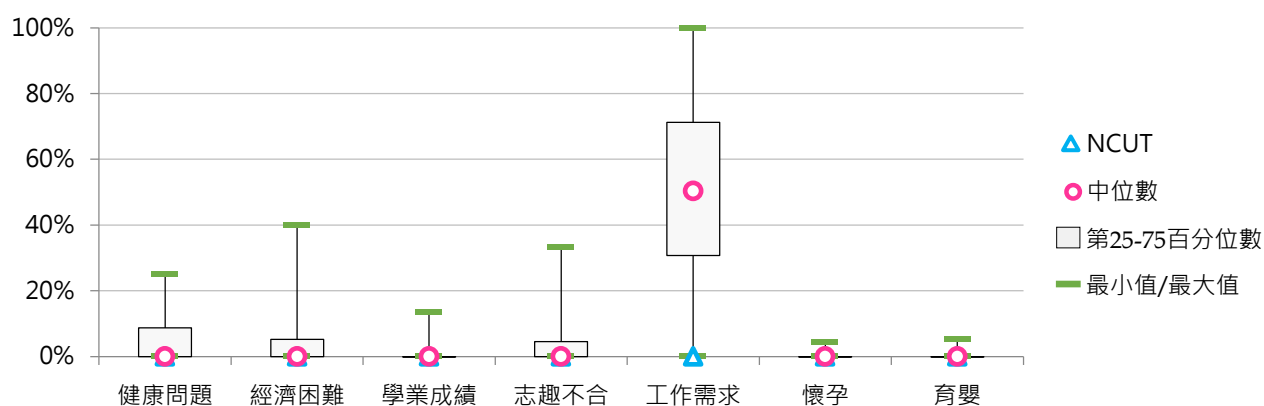
1. 107學年度二專(進修)休學原因百分比 - 不同類型學校

休學原因	全國學校	公立學校	私立學校	大學校院	技專校院	NCUT
健康問題	5.5%	11.2%	4.5%	15.8%	5.1%	--
經濟困難	6.0%	0.0%	7.0%	15.8%	5.6%	--
學業成績	0.5%	0.0%	0.6%	0.0%	0.6%	--
志趣不合	3.8%	0.9%	4.3%	5.3%	3.8%	--
工作需求	50.7%	34.7%	53.4%	52.6%	50.6%	--
懷孕	0.3%	0.0%	0.4%	0.0%	0.3%	--
育嬰	0.2%	0.0%	0.2%	5.3%	0.0%	--
兵役	4.5%	3.1%	4.7%	0.0%	4.6%	--
出國	0.0%	0.0%	0.1%	0.0%	0.0%	--
論文	0.0%	0.0%	0.0%	0.0%	0.0%	--
適應不良	0.4%	0.0%	0.4%	0.0%	0.4%	--
家人傷病	1.3%	0.0%	1.5%	0.0%	1.3%	--
考試訓練	0.2%	0.0%	0.2%	0.0%	0.2%	--
其他	26.6%	50.0%	22.7%	5.3%	27.4%	--

休學原因	全國學校	公立大學	私立大學	公立技專	私立技專	NCUT
健康問題	5.5%	--	15.8%	11.2%	4.0%	--
經濟困難	6.0%	--	15.8%	0.0%	6.6%	--
學業成績	0.5%	--	0.0%	0.0%	0.7%	--
志趣不合	3.8%	--	5.3%	0.9%	4.3%	--
工作需求	50.7%	--	52.6%	34.7%	53.4%	--
懷孕	0.3%	--	0.0%	0.0%	0.4%	--
育嬰	0.2%	--	5.3%	0.0%	0.0%	--
兵役	4.5%	--	0.0%	3.1%	4.9%	--
出國	0.0%	--	0.0%	0.0%	0.1%	--
論文	0.0%	--	0.0%	0.0%	0.0%	--
適應不良	0.4%	--	0.0%	0.0%	0.4%	--
家人傷病	1.3%	--	0.0%	0.0%	1.6%	--
考試訓練	0.2%	--	0.0%	0.0%	0.2%	--
其他	26.6%	--	5.3%	50.0%	23.4%	--

2. 107學年度二專(進修)休學原因百分比 - 排序百分位數

休學原因	最小值	第25百分位數	中位數	第75百分位數	最大值	NCUT
健康問題	0.00%	0.00%	0.00%	8.68%	25.00%	--
經濟困難	0.00%	0.00%	0.00%	5.18%	40.00%	--
學業成績	0.00%	0.00%	0.00%	0.00%	13.58%	--
志趣不合	0.00%	0.00%	0.00%	4.58%	33.33%	--
工作需求	0.00%	30.71%	50.31%	71.25%	100.00%	--
懷孕	0.00%	0.00%	0.00%	0.00%	4.35%	--
育嬰	0.00%	0.00%	0.00%	0.00%	5.26%	--
兵役	0.00%	0.00%	0.00%	5.60%	25.00%	--
出國	0.00%	0.00%	0.00%	0.00%	1.23%	--
論文	0.00%	0.00%	0.00%	0.00%	0.00%	--
適應不良	0.00%	0.00%	0.00%	0.00%	10.00%	--
家人傷病	0.00%	0.00%	0.00%	0.00%	20.00%	--
考試訓練	0.00%	0.00%	0.00%	0.00%	5.00%	--
其他	0.00%	0.00%	10.52%	42.01%	100.00%	--





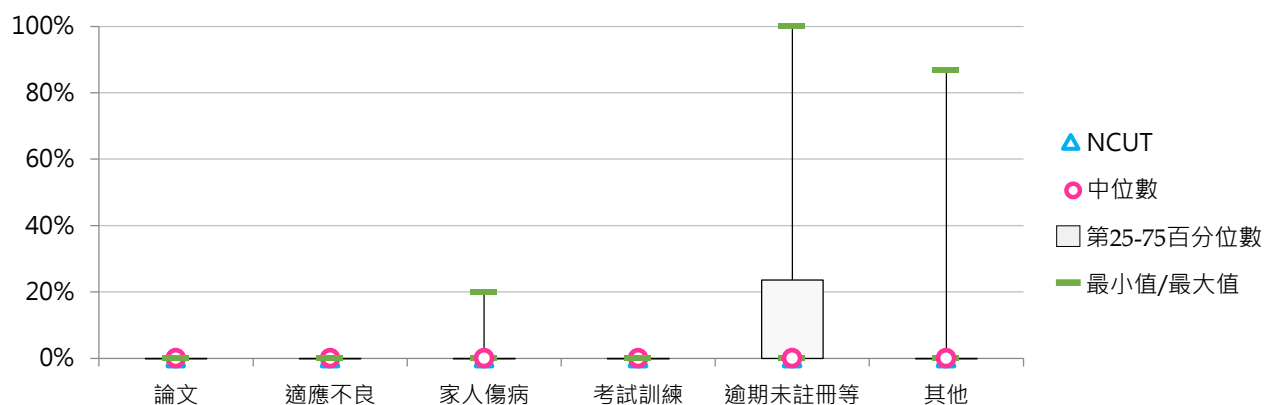
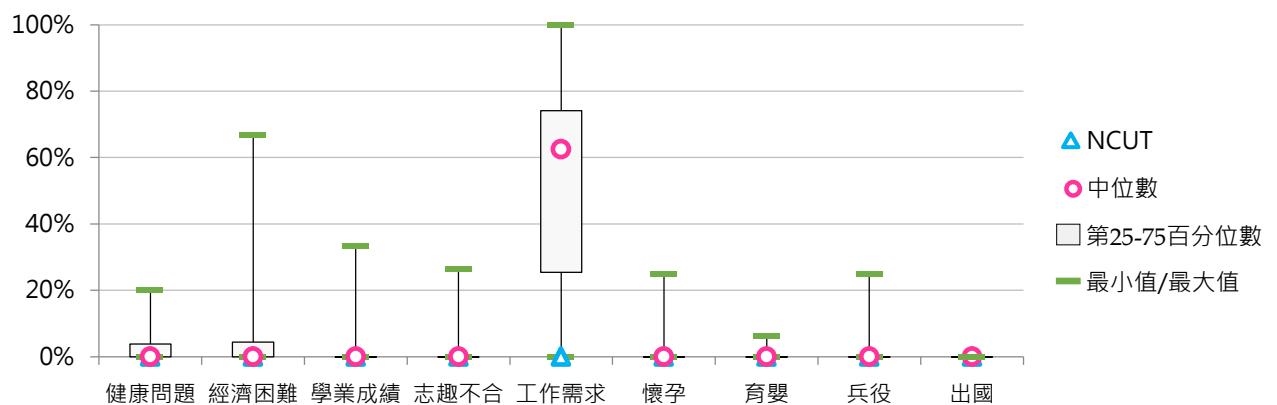
3. 108學年度二專(進修)休學原因百分比 - 不同類型學校

休學原因	全國學校	公立學校	私立學校	大學校院	技專校院	NCUT
健康問題	2.4%	2.8%	2.4%	12.5%	2.0%	--
經濟困難	7.2%	0.0%	7.8%	0.0%	7.5%	--
學業成績	1.9%	0.0%	2.1%	0.0%	2.0%	--
志趣不合	2.1%	0.0%	2.2%	0.0%	2.1%	--
工作需求	52.4%	47.2%	52.9%	43.8%	52.8%	--
懷孕	1.3%	0.0%	1.4%	0.0%	1.3%	--
育嬰	0.6%	0.0%	0.6%	6.3%	0.3%	--
兵役	1.9%	0.0%	2.0%	0.0%	2.0%	--
出國	0.0%	0.0%	0.0%	0.0%	0.0%	--
論文	0.0%	0.0%	0.0%	0.0%	0.0%	--
適應不良	0.0%	0.0%	0.0%	0.0%	0.0%	--
家人傷病	2.0%	0.0%	2.1%	12.5%	1.5%	--
考試訓練	0.0%	0.0%	0.0%	0.0%	0.0%	--
逾期未註冊等	21.1%	50.0%	18.7%	12.5%	21.4%	--
其他	7.2%	0.0%	7.8%	12.5%	7.0%	--

休學原因	全國學校	公立大學	私立大學	公立技專	私立技專	NCUT
健康問題	2.4%	--	12.5%	2.8%	1.9%	--
經濟困難	7.2%	--	0.0%	0.0%	8.2%	--
學業成績	1.9%	--	0.0%	0.0%	2.2%	--
志趣不合	2.1%	--	0.0%	0.0%	2.3%	--
工作需求	52.4%	--	43.8%	47.2%	53.3%	--
懷孕	1.3%	--	0.0%	0.0%	1.4%	--
育嬰	0.6%	--	6.3%	0.0%	0.4%	--
兵役	1.9%	--	0.0%	0.0%	2.1%	--
出國	0.0%	--	0.0%	0.0%	0.0%	--
論文	0.0%	--	0.0%	0.0%	0.0%	--
適應不良	0.0%	--	0.0%	0.0%	0.0%	--
家人傷病	2.0%	--	12.5%	0.0%	1.7%	--
考試訓練	0.0%	--	0.0%	0.0%	0.0%	--
逾期未註冊等	21.1%	--	12.5%	50.0%	19.0%	--
其他	7.2%	--	12.5%	0.0%	7.6%	--

4. 108學年度二專(進修)休學原因百分比 - 排序百分位數

休學原因	最小值	第25百分位數	中位數	第75百分位數	最大值	NCUT
健康問題	0.00%	0.00%	0.00%	3.85%	20.00%	--
經濟困難	0.00%	0.00%	0.00%	4.37%	66.67%	--
學業成績	0.00%	0.00%	0.00%	0.00%	33.33%	--
志趣不合	0.00%	0.00%	0.00%	0.00%	26.32%	--
工作需求	0.00%	25.44%	62.47%	74.11%	100.00%	--
懷孕	0.00%	0.00%	0.00%	0.00%	25.00%	--
育嬰	0.00%	0.00%	0.00%	0.00%	6.25%	--
兵役	0.00%	0.00%	0.00%	0.00%	25.00%	--
出國	0.00%	0.00%	0.00%	0.00%	0.00%	--
論文	0.00%	0.00%	0.00%	0.00%	0.00%	--
適應不良	0.00%	0.00%	0.00%	0.00%	0.00%	--
家人傷病	0.00%	0.00%	0.00%	0.00%	20.00%	--
考試訓練	0.00%	0.00%	0.00%	0.00%	0.00%	--
逾期未註冊等	0.00%	0.00%	0.00%	23.58%	100.00%	--
其他	0.00%	0.00%	0.00%	0.00%	86.96%	--





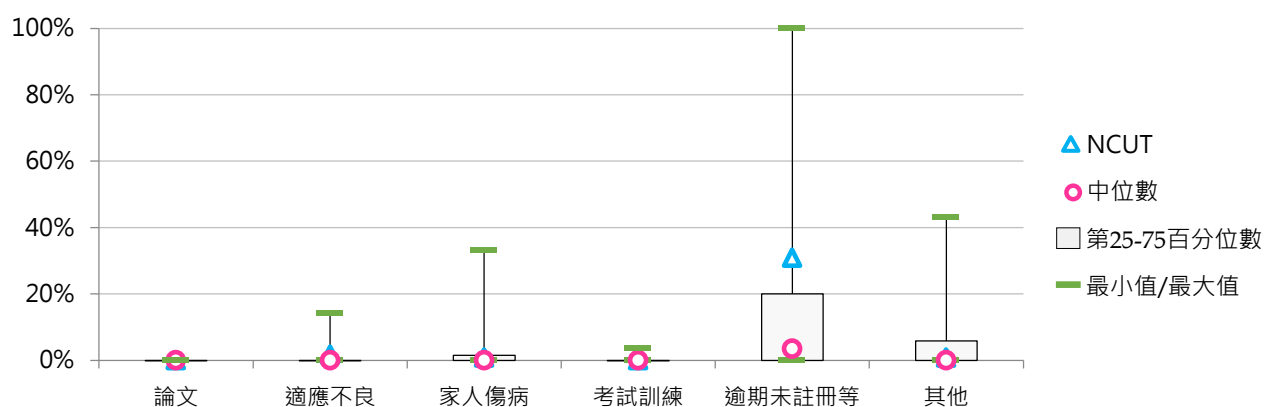
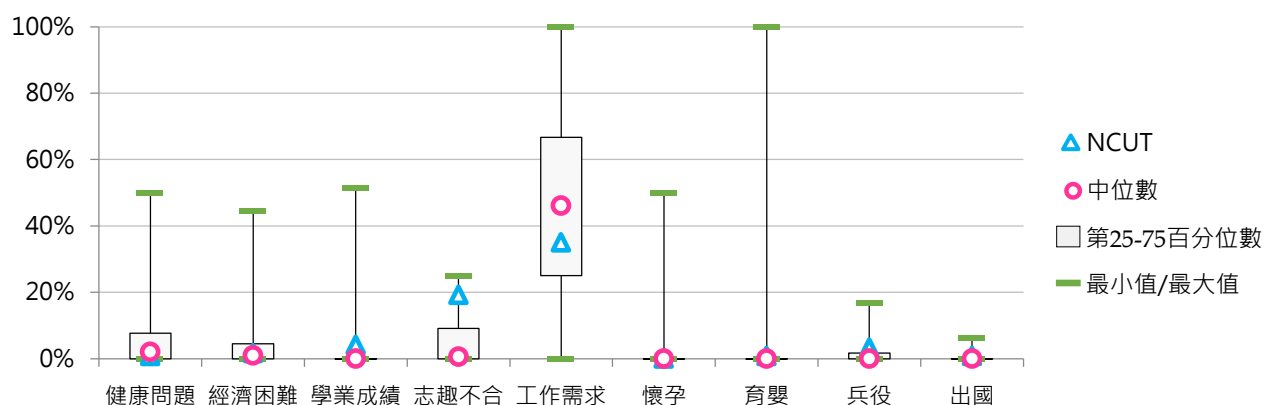
5. 109學年度二專(進修)休學原因百分比 - 不同類型學校

休學原因	全國學校	公立學校	私立學校	大學校院	技專校院	NCUT
健康問題	6.7%	6.4%	6.8%	5.9%	6.8%	0.8%
經濟困難	4.4%	3.9%	4.5%	5.9%	4.4%	1.7%
學業成績	2.3%	2.3%	2.3%	0.0%	2.4%	4.2%
志趣不合	5.2%	15.6%	4.2%	0.0%	5.4%	19.2%
工作需求	45.0%	48.4%	44.7%	52.9%	44.9%	35.0%
懷孕	3.1%	2.2%	3.2%	5.9%	3.1%	0.0%
育嬰	2.6%	0.3%	2.8%	0.0%	2.7%	0.8%
兵役	1.9%	1.0%	2.0%	0.0%	1.9%	3.3%
出國	0.3%	1.4%	0.2%	0.0%	0.4%	0.8%
論文	0.0%	0.0%	0.0%	0.0%	0.0%	0.0%
適應不良	1.0%	1.5%	1.0%	0.0%	1.0%	1.7%
家人傷病	2.8%	4.3%	2.7%	11.8%	2.6%	0.8%
考試訓練	0.2%	1.2%	0.1%	0.0%	0.2%	0.0%
逾期未註冊等	19.0%	11.3%	19.8%	11.8%	19.2%	30.8%
其他	5.2%	0.2%	5.7%	5.9%	5.2%	0.8%

休學原因	全國學校	公立大學	私立大學	公立技專	私立技專	NCUT
健康問題	6.7%	--	5.9%	6.4%	6.8%	0.8%
經濟困難	4.4%	--	5.9%	3.9%	4.5%	1.7%
學業成績	2.3%	--	0.0%	2.3%	2.4%	4.2%
志趣不合	5.2%	--	0.0%	15.6%	4.3%	19.2%
工作需求	45.0%	--	52.9%	48.4%	44.5%	35.0%
懷孕	3.1%	--	5.9%	2.2%	3.2%	0.0%
育嬰	2.6%	--	0.0%	0.3%	2.9%	0.8%
兵役	1.9%	--	0.0%	1.0%	2.0%	3.3%
出國	0.3%	--	0.0%	1.4%	0.2%	0.8%
論文	0.0%	--	0.0%	0.0%	0.0%	0.0%
適應不良	1.0%	--	0.0%	1.5%	1.0%	1.7%
家人傷病	2.8%	--	11.8%	4.3%	2.5%	0.8%
考試訓練	0.2%	--	0.0%	1.2%	0.1%	0.0%
逾期未註冊等	19.0%	--	11.8%	11.3%	20.0%	30.8%
其他	5.2%	--	5.9%	0.2%	5.7%	0.8%

6. 109學年度二專(進修)休學原因百分比 - 排序百分位數

休學原因	最小值	第25百分位數	中位數	第75百分位數	最大值	NCUT
健康問題	0.00%	0.00%	2.08%	7.69%	50.00%	0.83%
經濟困難	0.00%	0.00%	0.95%	4.55%	44.44%	1.67%
學業成績	0.00%	0.00%	0.00%	0.00%	51.52%	4.17%
志趣不合	0.00%	0.00%	0.59%	9.09%	25.00%	19.17%
工作需求	0.00%	25.00%	46.15%	66.67%	100.00%	35.00%
懷孕	0.00%	0.00%	0.00%	0.00%	50.00%	0.00%
育嬰	0.00%	0.00%	0.00%	0.00%	100.00%	0.83%
兵役	0.00%	0.00%	0.00%	1.72%	16.67%	3.33%
出國	0.00%	0.00%	0.00%	0.00%	6.25%	0.83%
論文	0.00%	0.00%	0.00%	0.00%	0.00%	0.00%
適應不良	0.00%	0.00%	0.00%	0.00%	14.29%	1.67%
家人傷病	0.00%	0.00%	0.00%	1.52%	33.33%	0.83%
考試訓練	0.00%	0.00%	0.00%	0.00%	3.57%	0.00%
逾期未註冊等	0.00%	0.00%	3.45%	20.00%	100.00%	30.83%
其他	0.00%	0.00%	0.00%	5.88%	43.10%	0.83%



參 退學學生

統計說明



【統計對象】

全國149所公私立大專校院，包含教育大學，但不包括宗教研修學院、空中大學及軍警校院。其中國立交通大學、國立陽明大學於110年2月1日合併成為國立陽明交通大學，其數據係以二校整併統計整理。

【區域劃分】

北部區域：基隆市、臺北市、新北市、桃園市、新竹市、新竹縣、宜蘭縣
中部區域：苗栗縣、臺中市、彰化縣、南投縣、雲林縣
南部區域：嘉義市、嘉義縣、臺南市、高雄市、屏東縣、澎湖縣
其他區域：花蓮縣、臺東縣、金門縣、連江縣

【退學學生數】

以當學年度上、下學期「學期間退學人數」之加總數呈現，係指學期內自請退學及勒令退學之人數。使用者如欲引用相關數據逕行計算各校各學制退學比率時，遇有下列情形可能造成退學比率失真：

- (1) 該學制之在學人數甚少，可能產生退學人數高於在學學生人數的情形。
- (2) 休學生逾期未註冊遭致退學，由於註冊期限大多在10月15日之前(學生統計標準日)，以致退學人數可能產生高於學生人數情形。

【退學原因】

- (1) 學業表現：係指因學業成績達退學標準、學業成績不佳、曠課逾規定時間、延長修業期限屆滿等原因。
- (2) 操行成績：係指因考試作弊、賭博、犯法、操行不及格等原因。
- (3) 志趣不合：係指因志趣不合(含就讀科系不符期待)、重考、轉學等原因。
- (4) 逾期末註冊：係指逾期末完成學校規定註冊程序、未繳學雜費、未繳學分費等原因、未如期完成選課、選課學分不足。
- (5) 休學逾期未復學：係指因休學期限逾期未復學而予退學者。
- (6) 懷孕：係指女性因懷孕相關原因而辦理退學者。
- (7) 育嬰：係指因育嬰因素而辦理退學者。
- (8) 健康問題：係指因受傷、生病、身心狀況不佳等因素而退學者。
- (9) 工作需求：係指因工作而辦理退學者。
- (10) 經濟困難：係指因考量經濟狀況而辦理退學者。
- (11) 生涯規劃：係指因個人生涯規劃、兵役、出國(如留學、遊學、工作、海外志工、移民...等)而辦理退學者。
- (12) 其他(不含死亡)：係指非屬上述原因者歸之。

【學制班別】

包括二專(日間)、二專(進修)、五專、學士班(日間)、學士班(進修)、碩士班(日間)、碩士在職專班、博士班；其中學士班(日間)及學士班(進修)包含大學四年制(或四技)、大學二年制(或二技)及學士後第二專長學位學程。

【資料來源】

111年8月31日整理自教育部大專校院校務資訊公開平臺：資料由【教育部高教司大學校院校務資料庫】之「學13.學生退學人數統計表」、【教育部技職司技專校院校務資料庫】之「表4-4-1.休、退學人數暨原因資料表」產出，並由【教育部統計處】彙整提供，以每年3月及10月統計前一學期資料為基準。

一、全校退學學生

(一) 全校退學學生占比

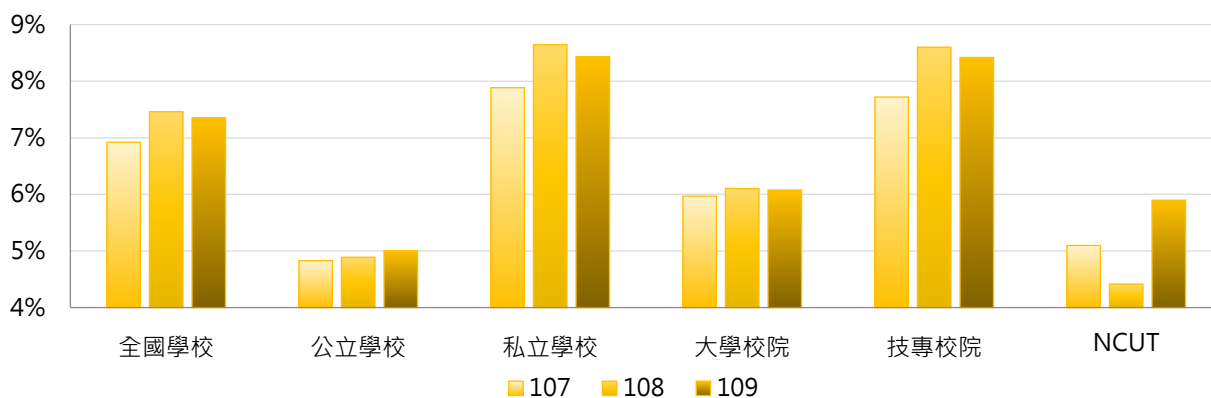
< 全部學制班別退學學生數 / [全部學制班別在學學生數 + 休學學生數 + 退學學生數] >

1. 109學年度各類型學校【全校退學學生】最低前三校

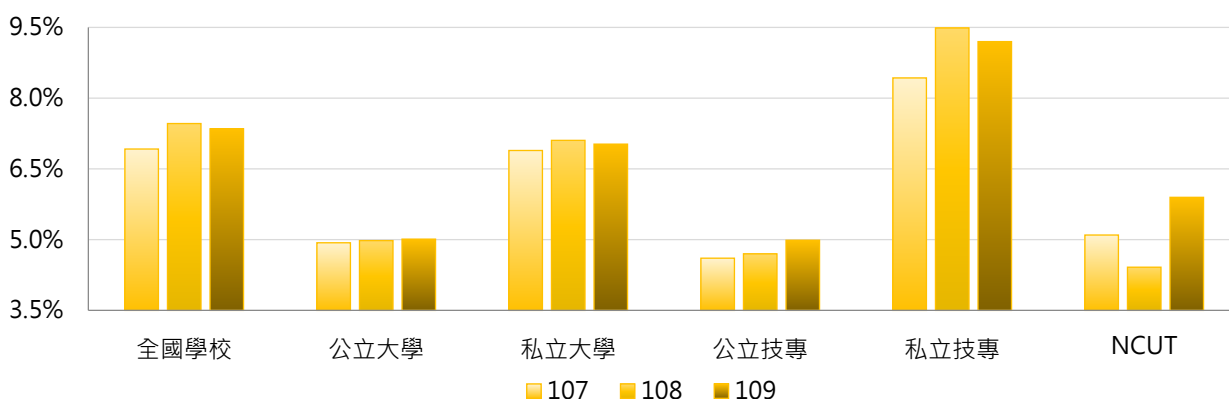
公立大學		私立大學		公立技專		私立技專	
NCCU	3.00%	MMC	2.80%	NTIN	1.81%	CGUST	2.19%
NCNU	3.36%	KMU	3.56%	NKUHT	2.66%	CJC	3.14%
NTU	3.49%	CYCU	3.57%	NTUNHS	3.33%	YUHING	3.40%

2. 107 ~ 109學年度全校退學學生 - 不同類型學校

學年度	全國學校	公立學校	私立學校	大學校院	技專校院	NCUT
107	6.92%	4.83%	7.89%	5.97%	7.72%	5.10%
108	7.46%	4.89%	8.65%	6.10%	8.60%	4.42%
109	7.35%	5.00%	8.43%	6.08%	8.42%	5.90%

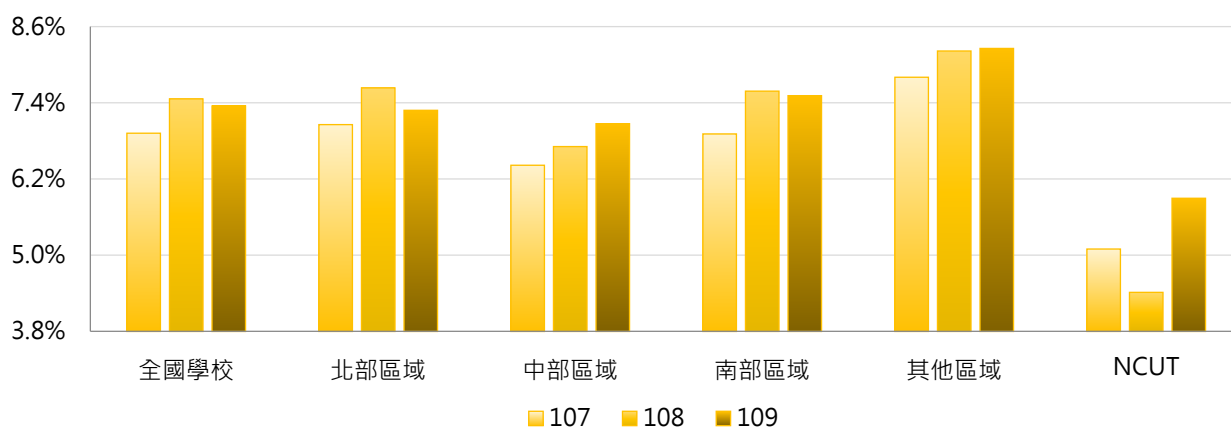


學年度	全國學校	公立大學	私立大學	公立技專	私立技專	NCUT
107	6.92%	4.93%	6.89%	4.61%	8.43%	5.10%
108	7.46%	4.98%	7.10%	4.70%	9.49%	4.42%
109	7.35%	5.01%	7.02%	4.99%	9.20%	5.90%



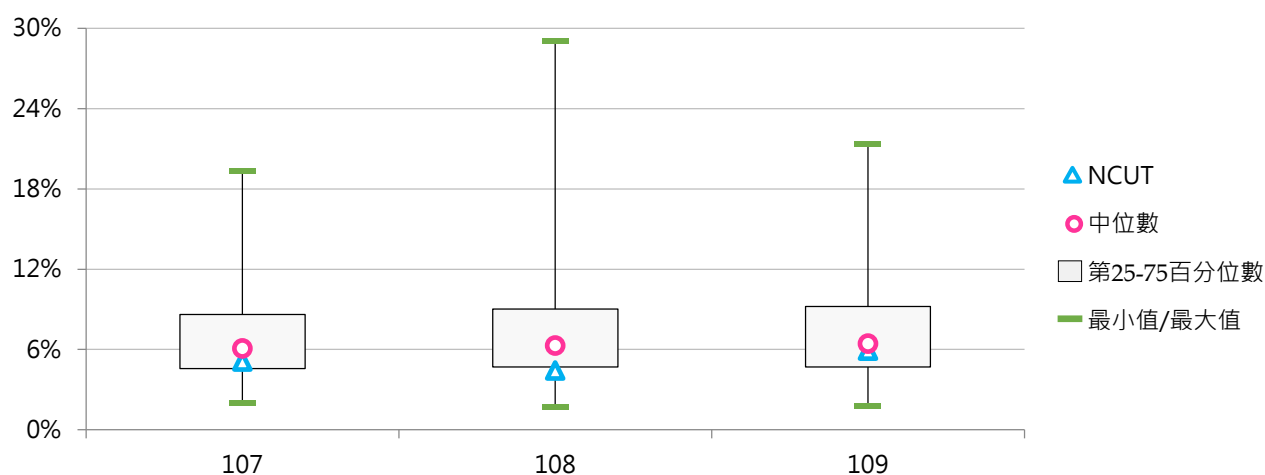
3. 107 ~ 109學年度全校退學學生 - 不同區域學校

學年度	全國學校	北部區域	中部區域	南部區域	其他區域	NCUT
107	6.92%	7.06%	6.42%	6.91%	7.80%	5.10%
108	7.46%	7.63%	6.71%	7.58%	8.22%	4.42%
109	7.35%	7.28%	7.07%	7.51%	8.26%	5.90%



4. 107 ~ 109學年度全校退學學生 - 排序百分位數

學年度	最小值	第25百分位數	中位數	第75百分位數	最大值	NCUT
107	2.03%	4.57%	6.07%	8.62%	19.37%	5.10%
108	1.70%	4.70%	6.28%	9.02%	29.08%	4.42%
109	1.81%	4.70%	6.42%	9.23%	21.34%	5.90%





(二) 全校退學原因百分比

< 全部學制班別特定原因之退學學生數 / 全部學制班別退學學生數 >

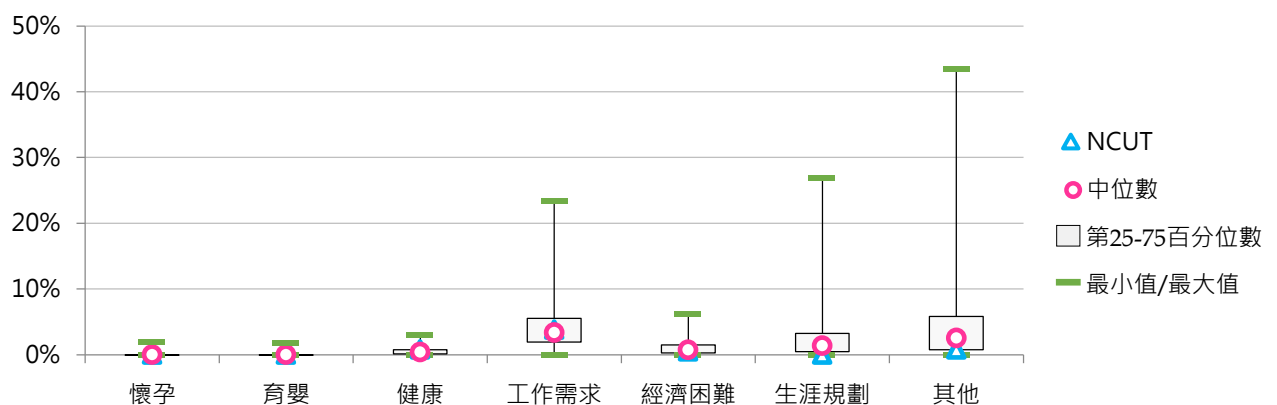
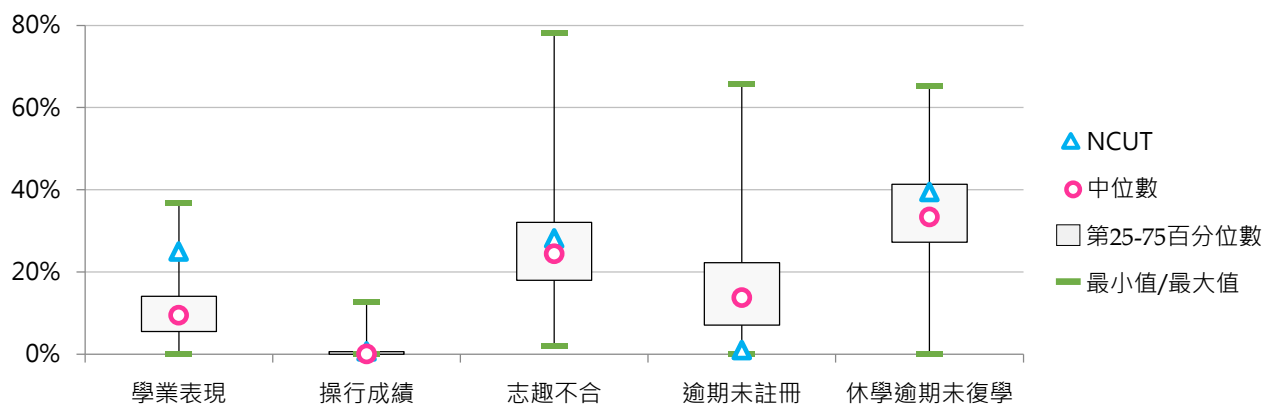
1. 107學年度全校退學原因百分比 - 不同類型學校

退學原因	全國學校	公立學校	私立學校	大學校院	技專校院	NCUT
學業表現	10.5%	11.5%	10.0%	11.2%	9.9%	25.0%
操行成績	0.9%	0.2%	1.2%	0.2%	1.5%	0.6%
志趣不合	25.2%	21.3%	27.0%	24.5%	25.8%	28.1%
逾期未註冊	16.8%	16.1%	17.1%	18.1%	15.6%	1.0%
休學逾期 未復學	32.8%	33.2%	32.6%	32.1%	33.4%	39.4%
懷孕	0.0%	0.0%	0.1%	0.0%	0.1%	0.0%
育嬰	0.1%	0.1%	0.0%	0.1%	0.0%	0.0%
健康	0.5%	0.6%	0.5%	0.5%	0.5%	0.8%
工作需求	4.3%	6.0%	3.5%	4.4%	4.1%	3.8%
經濟困難	1.1%	1.0%	1.1%	0.8%	1.3%	0.5%
生涯規劃	3.1%	4.4%	2.5%	3.5%	2.7%	0.0%
其他	4.8%	5.6%	4.5%	4.7%	4.9%	0.8%

退學原因	全國學校	公立大學	私立大學	公立技專	私立技專	NCUT
學業表現	10.5%	11.4%	11.0%	12.0%	9.5%	25.0%
操行成績	0.9%	0.0%	0.3%	0.7%	1.7%	0.6%
志趣不合	25.2%	19.7%	28.7%	24.7%	26.1%	28.1%
逾期未註冊	16.8%	17.7%	18.4%	12.6%	16.3%	1.0%
休學逾期 未復學	32.8%	32.2%	31.9%	35.2%	32.9%	39.4%
懷孕	0.0%	0.0%	0.0%	0.0%	0.1%	0.0%
育嬰	0.1%	0.1%	0.0%	0.1%	0.0%	0.0%
健康	0.5%	0.5%	0.5%	0.7%	0.5%	0.8%
工作需求	4.3%	6.6%	2.5%	4.7%	4.0%	3.8%
經濟困難	1.1%	0.9%	0.8%	1.4%	1.3%	0.5%
生涯規劃	3.1%	5.0%	2.2%	3.2%	2.6%	0.0%
其他	4.8%	5.9%	3.6%	4.8%	4.9%	0.8%

2. 107學年度全校退學原因百分比 - 排序百分位數

退學原因	最小值	第25百分位數	中位數	第75百分位數	最大值	NCUT
學業表現	0.00%	5.51%	9.45%	14.09%	36.77%	24.96%
操行成績	0.00%	0.00%	0.00%	0.61%	12.70%	0.64%
志趣不合	1.93%	17.99%	24.39%	32.03%	78.13%	28.14%
逾期末註冊	0.00%	7.03%	13.73%	22.25%	65.73%	0.95%
休學逾期 未復學	0.00%	27.22%	33.33%	41.32%	65.31%	39.43%
懷孕	0.00%	0.00%	0.00%	0.00%	1.92%	0.00%
育嬰	0.00%	0.00%	0.00%	0.00%	1.70%	0.00%
健康	0.00%	0.12%	0.41%	0.77%	3.03%	0.79%
工作需求	0.00%	1.94%	3.37%	5.52%	23.34%	3.82%
經濟困難	0.00%	0.29%	0.74%	1.48%	6.22%	0.48%
生涯規劃	0.00%	0.45%	1.37%	3.22%	26.92%	0.00%
其他	0.00%	0.75%	2.55%	5.83%	43.47%	0.79%





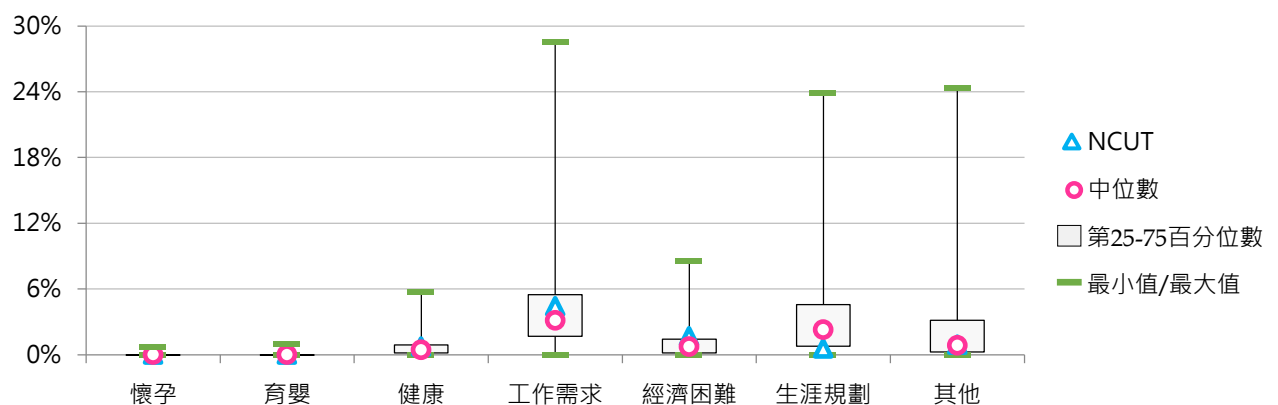
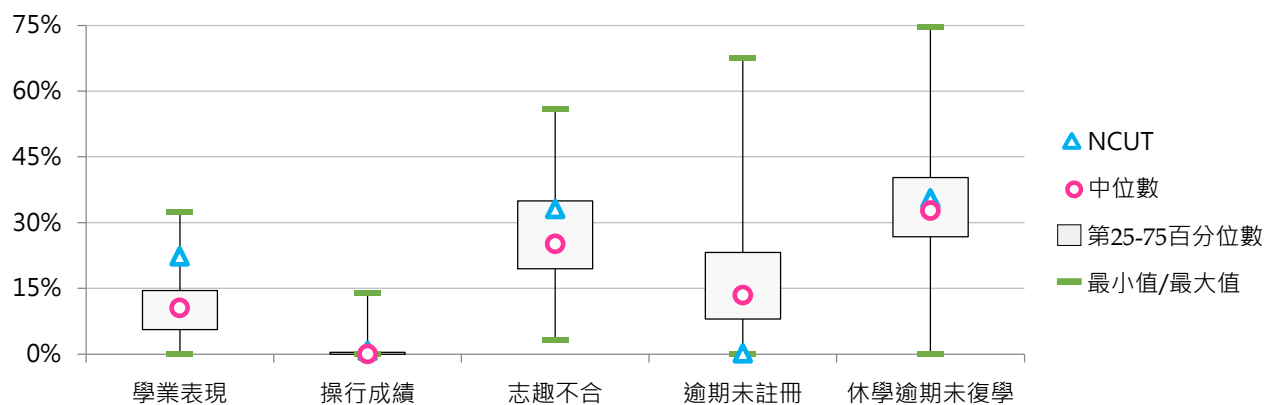
3. 108學年度全校退學原因百分比 - 不同類型學校

退學原因	全國學校	公立學校	私立學校	大學校院	技專校院	NCUT
學業表現	10.7%	12.2%	10.1%	10.7%	10.8%	22.2%
操行成績	1.0%	0.3%	1.3%	0.2%	1.6%	0.7%
志趣不合	26.6%	23.7%	28.0%	27.5%	25.9%	33.1%
逾期未註冊	16.7%	16.2%	16.9%	18.0%	15.6%	0.2%
休學逾期未復學	32.7%	32.5%	32.8%	30.9%	34.3%	35.5%
懷孕	0.0%	0.0%	0.0%	0.0%	0.0%	0.0%
育嬰	0.1%	0.1%	0.1%	0.1%	0.1%	0.0%
健康	0.7%	0.6%	0.7%	0.6%	0.7%	0.7%
工作需求	4.3%	6.2%	3.5%	4.8%	4.0%	4.4%
經濟困難	1.0%	0.7%	1.1%	0.7%	1.3%	1.7%
生涯規劃	3.6%	5.2%	2.9%	4.3%	3.1%	0.6%
其他	2.4%	2.2%	2.6%	2.3%	2.5%	0.9%

退學原因	全國學校	公立大學	私立大學	公立技專	私立技專	NCUT
學業表現	10.7%	11.4%	10.0%	14.0%	10.1%	22.2%
操行成績	1.0%	0.0%	0.4%	0.9%	1.8%	0.7%
志趣不合	26.6%	22.3%	32.2%	26.7%	25.7%	33.1%
逾期未註冊	16.7%	18.0%	18.0%	12.3%	16.3%	0.2%
休學逾期未復學	32.7%	31.7%	30.1%	34.3%	34.3%	35.5%
懷孕	0.0%	0.0%	0.0%	0.0%	0.1%	0.0%
育嬰	0.1%	0.1%	0.0%	0.1%	0.1%	0.0%
健康	0.7%	0.6%	0.6%	0.6%	0.7%	0.7%
工作需求	4.3%	7.1%	2.6%	4.3%	3.9%	4.4%
經濟困難	1.0%	0.6%	0.8%	1.0%	1.3%	1.7%
生涯規劃	3.6%	5.9%	2.8%	3.7%	2.9%	0.6%
其他	2.4%	2.3%	2.4%	2.0%	2.6%	0.9%

4. 108學年度全校退學原因百分比 - 排序百分位數

退學原因	最小值	第25百分位數	中位數	第75百分位數	最大值	NCUT
學業表現	0.00%	5.62%	10.51%	14.47%	32.33%	22.24%
操行成績	0.00%	0.00%	0.00%	0.43%	13.85%	0.74%
志趣不合	3.23%	19.48%	25.13%	34.97%	56.00%	33.09%
逾期末註冊	0.00%	8.03%	13.41%	23.18%	67.50%	0.18%
休學逾期 未復學	0.00%	26.75%	32.76%	40.26%	74.56%	35.48%
懷孕	0.00%	0.00%	0.00%	0.00%	0.71%	0.00%
育嬰	0.00%	0.00%	0.00%	0.00%	0.99%	0.00%
健康	0.00%	0.16%	0.45%	0.89%	5.71%	0.74%
工作需求	0.00%	1.69%	3.14%	5.47%	28.57%	4.41%
經濟困難	0.00%	0.18%	0.72%	1.42%	8.57%	1.65%
生涯規劃	0.00%	0.77%	2.29%	4.58%	23.89%	0.55%
其他	0.00%	0.25%	0.85%	3.14%	24.32%	0.92%





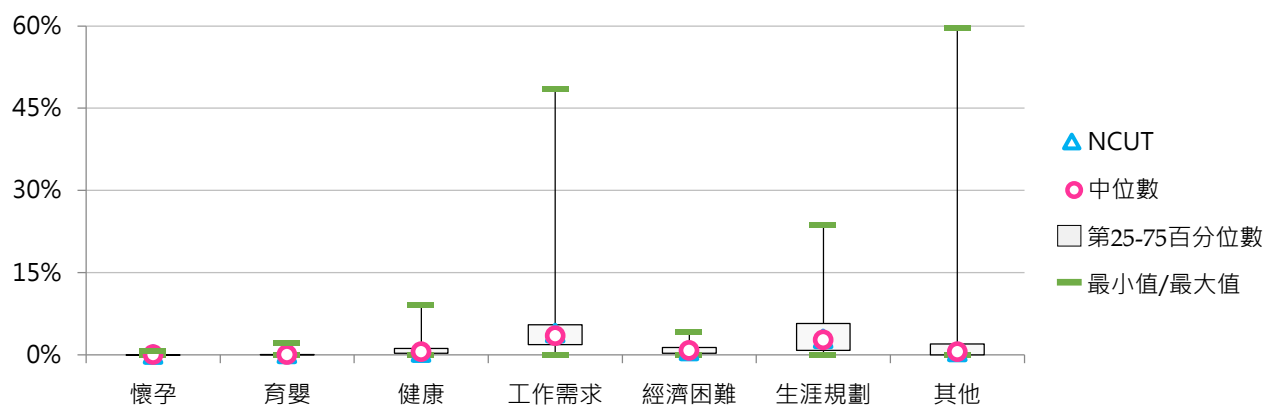
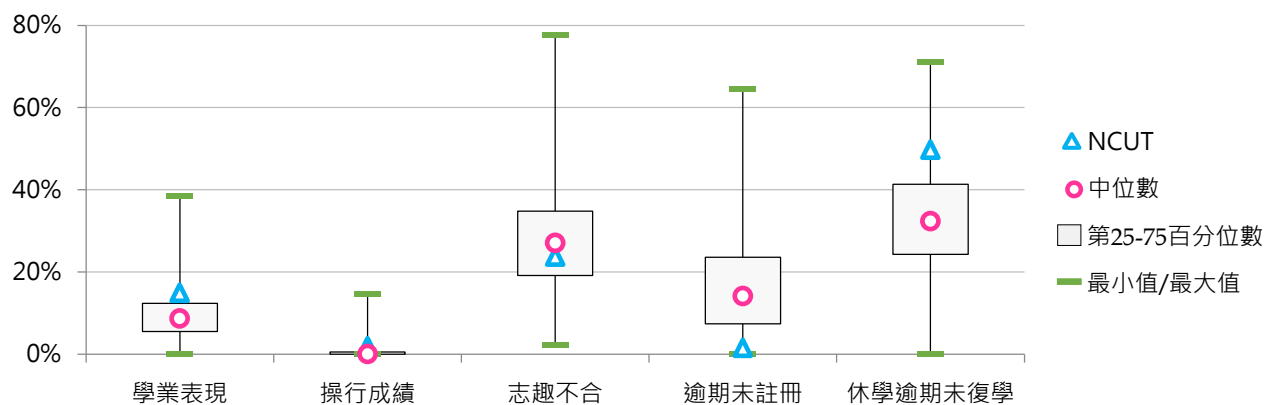
5. 109學年度全校退學原因百分比 - 不同類型學校

退學原因	全國學校	公立學校	私立學校	大學校院	技專校院	NCUT
學業表現	9.6%	10.5%	9.3%	9.6%	9.7%	14.9%
操行成績	0.9%	0.3%	1.2%	0.3%	1.4%	1.8%
志趣不合	27.4%	23.4%	29.3%	28.9%	26.1%	23.7%
逾期未註冊	16.7%	17.3%	16.5%	16.4%	17.0%	1.5%
休學逾期未復學	32.4%	32.5%	32.4%	31.5%	33.2%	49.7%
懷孕	0.0%	0.0%	0.0%	0.0%	0.0%	0.0%
育嬰	0.1%	0.1%	0.1%	0.1%	0.1%	0.1%
健康	0.9%	0.8%	0.9%	0.9%	0.8%	0.4%
工作需求	4.8%	5.9%	4.3%	5.1%	4.5%	3.9%
經濟困難	0.9%	0.7%	1.0%	0.6%	1.1%	0.6%
生涯規劃	4.3%	5.7%	3.7%	4.9%	3.7%	2.8%
其他	1.9%	2.8%	1.5%	1.5%	2.3%	0.5%

退學原因	全國學校	公立大學	私立大學	公立技專	私立技專	NCUT
學業表現	9.6%	10.0%	9.2%	11.4%	9.3%	14.9%
操行成績	0.9%	0.0%	0.6%	0.8%	1.5%	1.8%
志趣不合	27.4%	22.8%	34.4%	24.7%	26.5%	23.7%
逾期未註冊	16.7%	18.4%	14.7%	15.1%	17.4%	1.5%
休學逾期未復學	32.4%	32.6%	30.6%	32.5%	33.4%	49.7%
懷孕	0.0%	0.0%	0.0%	0.0%	0.0%	0.0%
育嬰	0.1%	0.2%	0.0%	0.1%	0.1%	0.1%
健康	0.9%	0.8%	1.0%	0.7%	0.8%	0.4%
工作需求	4.8%	6.7%	3.7%	4.1%	4.6%	3.9%
經濟困難	0.9%	0.6%	0.7%	0.9%	1.2%	0.6%
生涯規劃	4.3%	6.3%	3.7%	4.3%	3.6%	2.8%
其他	1.9%	1.6%	1.4%	5.5%	1.5%	0.5%

6. 109學年度全校退學原因百分比 - 排序百分位數

退學原因	最小值	第25百分位數	中位數	第75百分位數	最大值	NCUT
學業表現	0.00%	5.47%	8.66%	12.37%	38.51%	14.92%
操行成績	0.00%	0.00%	0.00%	0.54%	14.60%	1.85%
志趣不合	2.09%	19.13%	27.04%	34.81%	77.78%	23.67%
逾期末註冊	0.00%	7.39%	14.11%	23.55%	64.53%	1.48%
休學逾期 未復學	0.00%	24.26%	32.32%	41.32%	71.04%	49.69%
懷孕	0.00%	0.00%	0.00%	0.00%	0.61%	0.00%
育嬰	0.00%	0.00%	0.00%	0.05%	2.05%	0.12%
健康	0.00%	0.24%	0.53%	1.13%	9.09%	0.37%
工作需求	0.00%	1.85%	3.45%	5.44%	48.48%	3.95%
經濟困難	0.00%	0.26%	0.76%	1.30%	4.21%	0.62%
生涯規劃	0.00%	0.78%	2.67%	5.68%	23.68%	2.84%
其他	0.00%	0.00%	0.54%	1.97%	59.69%	0.49%



二、學士班退學學生

(一) 學士班(日間)退學學生占比

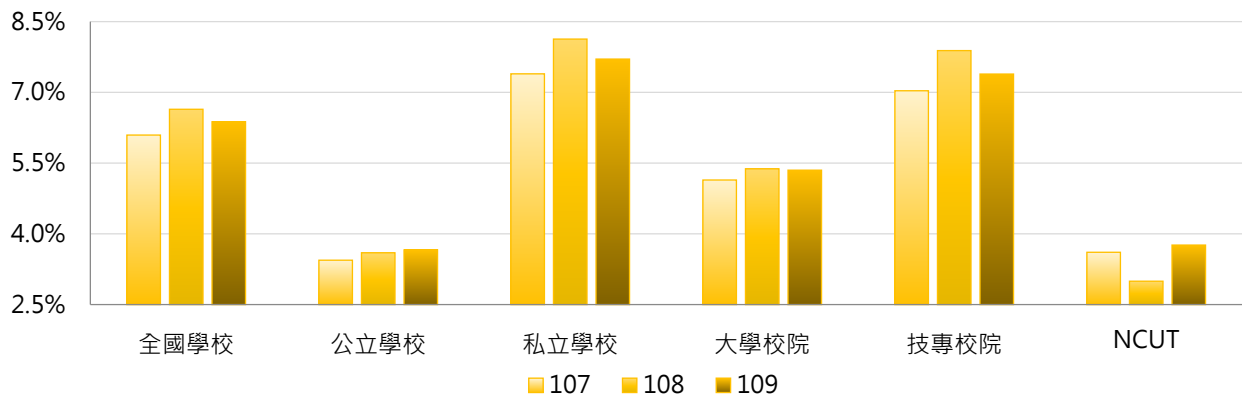
< 學士班(日間)退學學生數 / [學士班(日間)在學學生數 + 休學學生數 + 退學學生數] >

1. 109學年度各類型學校【學士班(日間)退學學生占比】最低前三校

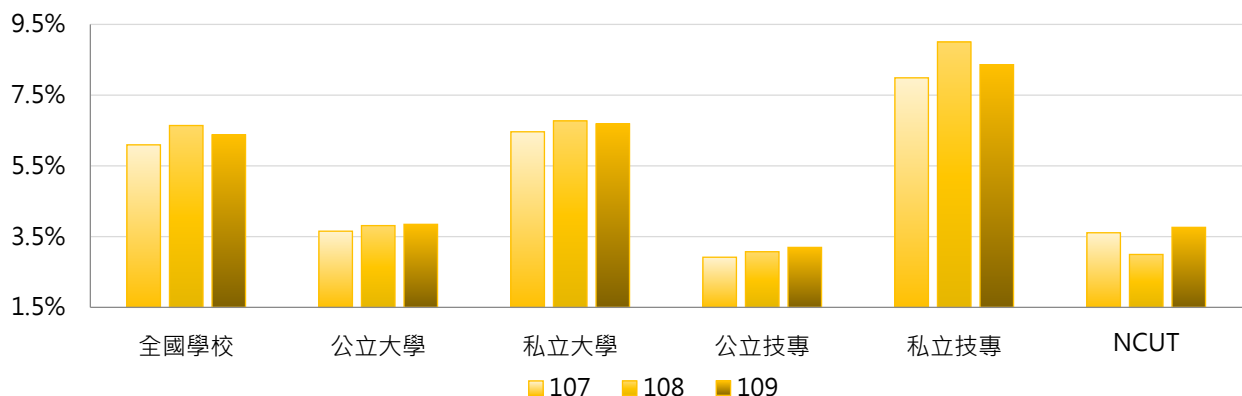
公立大學		私立大學		公立技專		私立技專	
NCCU	1.81%	KMU	2.88%	NTCUST	1.85%	CGUST	1.79%
NCNU	2.55%	FCU	3.02%	NTUB	2.00%	MCUT	3.15%
NTUE	2.59%	CYCU	3.10%	NKUHT	2.32%	STUST	3.74%

2. 107 ~ 109學年度學士班(日間)退學學生占比 - 不同類型學校

學年度	全國學校	公立學校	私立學校	大學校院	技專校院	NCUT
107	6.09%	3.44%	7.39%	5.14%	7.03%	3.61%
108	6.64%	3.60%	8.13%	5.38%	7.88%	3.00%
109	6.38%	3.66%	7.71%	5.35%	7.39%	3.76%

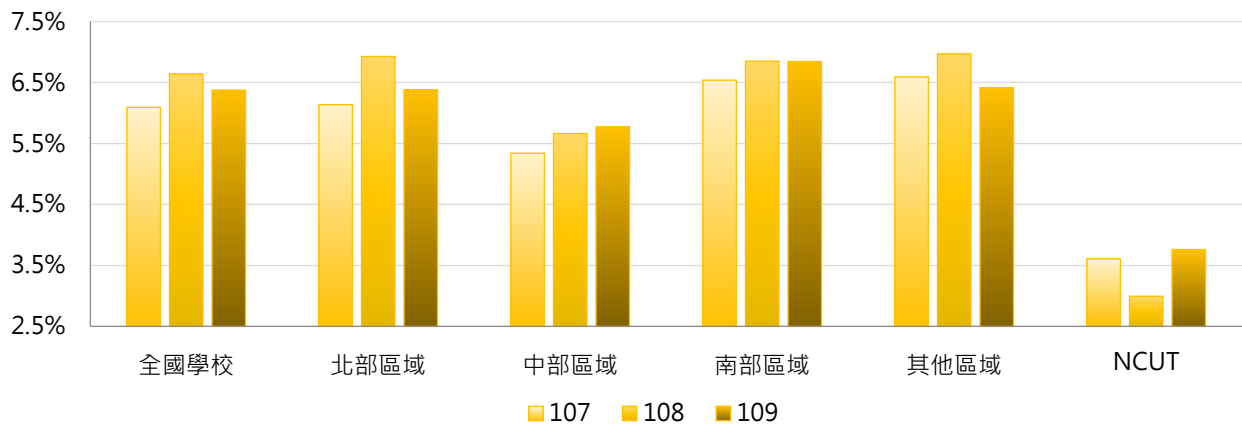


學年度	全國學校	公立大學	私立大學	公立技專	私立技專	NCUT
107	6.09%	3.65%	6.46%	2.92%	7.99%	3.61%
108	6.64%	3.81%	6.77%	3.07%	9.00%	3.00%
109	6.38%	3.85%	6.69%	3.20%	8.36%	3.76%



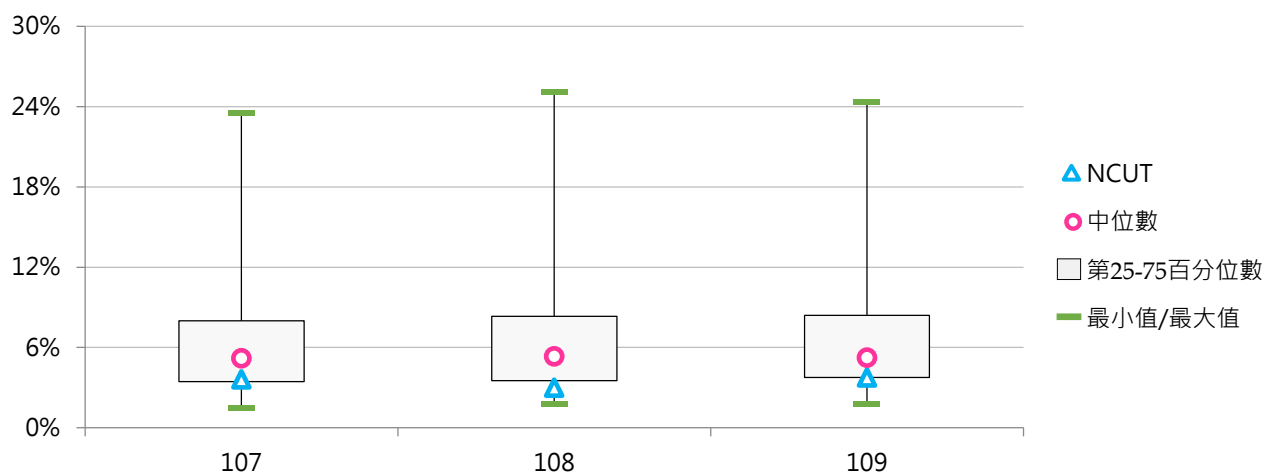
3. 107 ~ 109學年度學士班(日間)退學學生占比 - 不同區域學校

學年度	全國學校	北部區域	中部區域	南部區域	其他區域	NCUT
107	6.09%	6.14%	5.34%	6.54%	6.59%	3.61%
108	6.64%	6.93%	5.66%	6.85%	6.97%	3.00%
109	6.38%	6.38%	5.77%	6.84%	6.42%	3.76%



4. 107 ~ 109學年度學士班(日間)退學學生占比 - 排序百分位數

學年度	最小值	第25百分位數	中位數	第75百分位數	最大值	NCUT
107	1.46%	3.44%	5.18%	8.00%	23.49%	3.61%
108	1.79%	3.52%	5.34%	8.33%	25.10%	3.00%
109	1.79%	3.76%	5.25%	8.39%	24.34%	3.76%





(二) 學士班(日間)退學原因百分比

< 學士班(日間)特定原因之退學學生數 / 學士班(日間)退學學生數 >

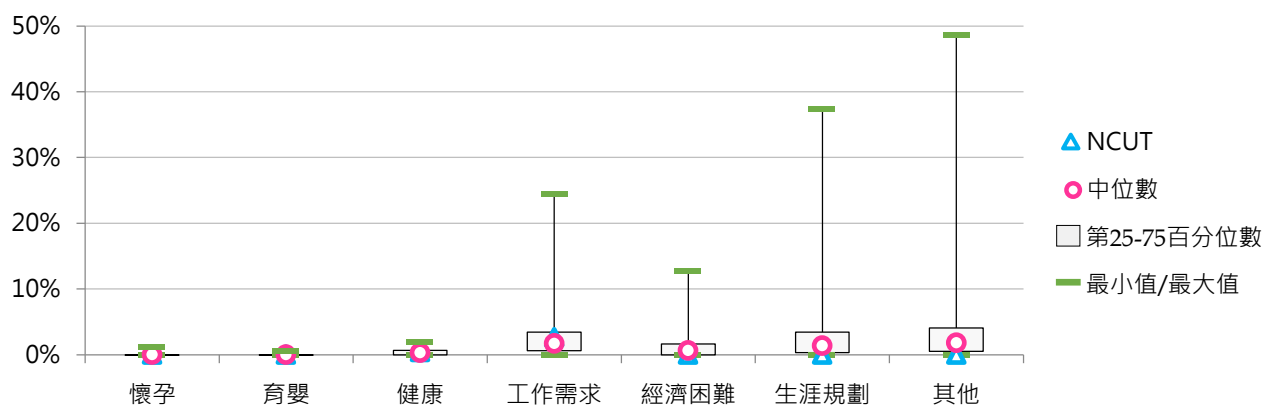
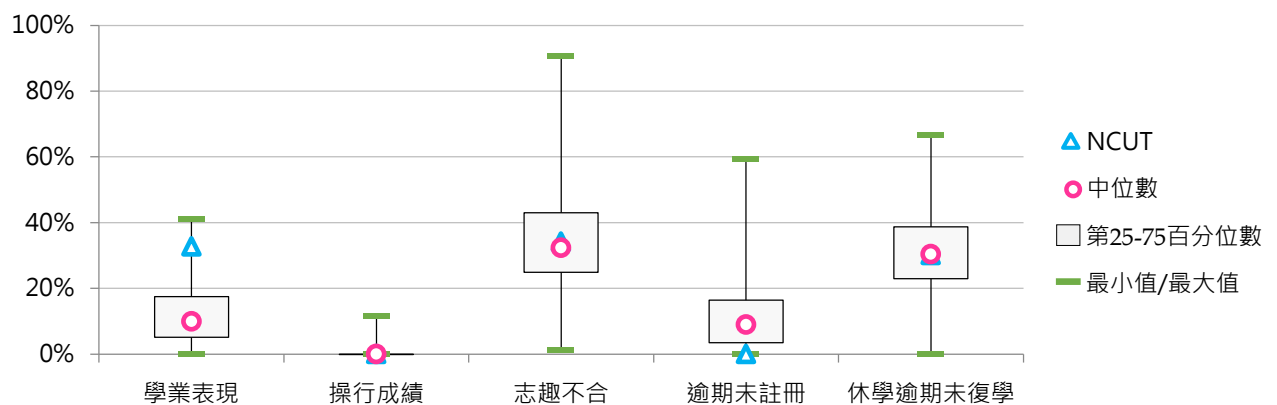
1. 107學年度學士班(日間)退學原因百分比 - 不同類型學校

退學原因	全國學校	公立學校	私立學校	大學校院	技專校院	NCUT
學業表現	11.8%	14.5%	10.5%	12.0%	11.6%	32.7%
操行成績	0.5%	0.1%	0.7%	0.0%	1.0%	0.0%
志趣不合	33.0%	33.4%	32.8%	36.8%	29.3%	34.2%
逾期未註冊	12.5%	10.1%	13.6%	12.7%	12.2%	0.0%
休學逾期 未復學	29.6%	27.6%	30.6%	26.3%	32.8%	30.1%
懷孕	0.0%	0.0%	0.0%	0.0%	0.1%	0.0%
育嬰	0.0%	0.0%	0.0%	0.0%	0.0%	0.0%
健康	0.4%	0.4%	0.4%	0.3%	0.4%	0.4%
工作需求	2.7%	2.2%	2.9%	1.9%	3.4%	2.6%
經濟困難	1.2%	0.6%	1.5%	0.7%	1.7%	0.0%
生涯規劃	3.6%	5.8%	2.6%	4.4%	2.8%	0.0%
其他	4.6%	5.3%	4.3%	4.6%	4.6%	0.0%

退學原因	全國學校	公立大學	私立大學	公立技專	私立技專	NCUT
學業表現	11.8%	13.0%	11.2%	18.3%	10.1%	32.7%
操行成績	0.5%	0.0%	0.1%	0.3%	1.1%	0.0%
志趣不合	33.0%	35.6%	37.9%	28.0%	29.6%	34.2%
逾期未註冊	12.5%	11.5%	13.7%	6.4%	13.6%	0.0%
休學逾期 未復學	29.6%	24.7%	27.8%	34.6%	32.4%	30.1%
懷孕	0.0%	0.0%	0.0%	0.0%	0.1%	0.0%
育嬰	0.0%	0.0%	0.0%	0.0%	0.0%	0.0%
健康	0.4%	0.3%	0.4%	0.6%	0.4%	0.4%
工作需求	2.7%	2.1%	1.7%	2.5%	3.6%	2.6%
經濟困難	1.2%	0.5%	0.9%	1.0%	1.9%	0.0%
生涯規劃	3.6%	6.5%	2.6%	4.0%	2.6%	0.0%
其他	4.6%	5.7%	3.7%	4.2%	4.7%	0.0%

2. 107學年度學士班(日間)退學原因百分比 - 排序百分位數

退學原因	最小值	第25百分位數	中位數	第75百分位數	最大值	NCUT
學業表現	0.00%	5.12%	9.90%	17.50%	40.99%	32.71%
操行成績	0.00%	0.00%	0.00%	0.00%	11.56%	0.00%
志趣不合	1.16%	24.91%	32.32%	43.02%	90.74%	34.21%
逾期末註冊	0.00%	3.45%	9.01%	16.42%	59.18%	0.00%
休學逾期 未復學	0.00%	22.90%	30.43%	38.75%	66.54%	30.08%
懷孕	0.00%	0.00%	0.00%	0.00%	1.15%	0.00%
育嬰	0.00%	0.00%	0.00%	0.00%	0.50%	0.00%
健康	0.00%	0.00%	0.29%	0.65%	2.00%	0.38%
工作需求	0.00%	0.61%	1.69%	3.45%	24.38%	2.63%
經濟困難	0.00%	0.00%	0.62%	1.63%	12.73%	0.00%
生涯規劃	0.00%	0.32%	1.36%	3.42%	37.41%	0.00%
其他	0.00%	0.52%	1.81%	4.07%	48.66%	0.00%





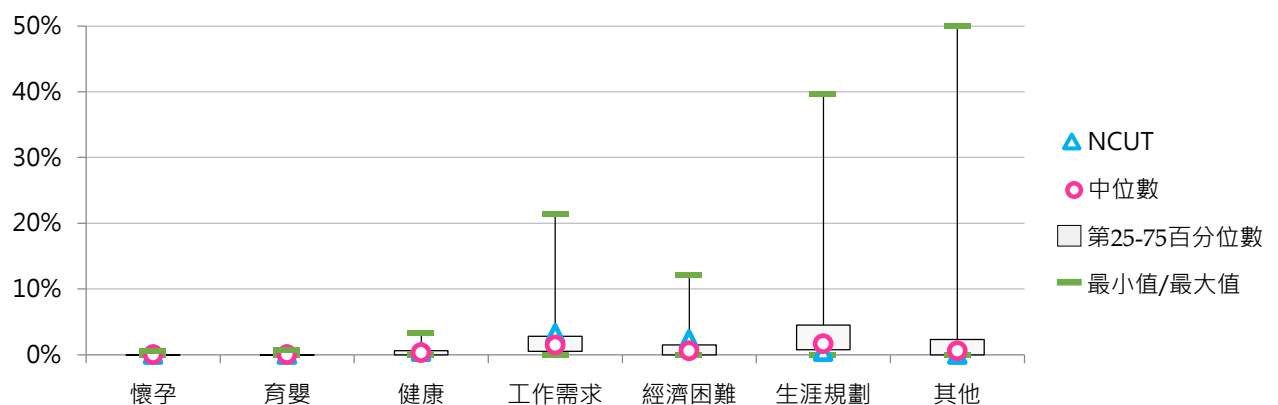
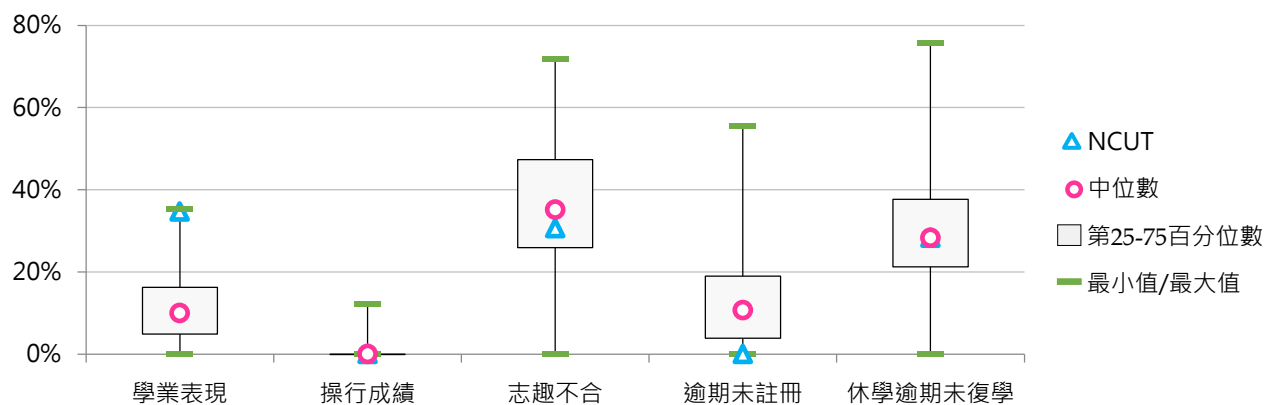
3. 108學年度學士班(日間)退學原因百分比 - 不同類型學校

退學原因	全國學校	公立學校	私立學校	大學校院	技專校院	NCUT
學業表現	11.2%	13.1%	10.3%	10.1%	12.3%	34.7%
操行成績	0.5%	0.2%	0.6%	0.0%	0.9%	0.0%
志趣不合	35.4%	38.8%	33.6%	41.0%	29.8%	30.6%
逾期未註冊	13.7%	10.6%	15.2%	14.0%	13.3%	0.0%
休學逾期未復學	28.9%	26.1%	30.3%	25.0%	32.7%	28.3%
懷孕	0.0%	0.0%	0.0%	0.0%	0.0%	0.0%
育嬰	0.0%	0.0%	0.0%	0.0%	0.0%	0.0%
健康	0.5%	0.4%	0.5%	0.4%	0.6%	0.5%
工作需求	2.5%	2.3%	2.5%	2.0%	2.9%	3.2%
經濟困難	1.1%	0.6%	1.3%	0.5%	1.7%	2.3%
生涯規劃	3.7%	6.0%	2.6%	4.6%	2.8%	0.5%
其他	2.6%	1.7%	3.0%	2.4%	2.8%	0.0%

退學原因	全國學校	公立大學	私立大學	公立技專	私立技專	NCUT
學業表現	11.2%	10.9%	9.3%	18.6%	10.9%	34.7%
操行成績	0.5%	0.0%	0.0%	0.5%	1.0%	0.0%
志趣不合	35.4%	40.8%	41.2%	34.0%	28.8%	30.6%
逾期未註冊	13.7%	12.0%	15.9%	7.3%	14.7%	0.0%
休學逾期未復學	28.9%	24.4%	25.6%	30.2%	33.3%	28.3%
懷孕	0.0%	0.0%	0.0%	0.0%	0.0%	0.0%
育嬰	0.0%	0.0%	0.0%	0.0%	0.1%	0.0%
健康	0.5%	0.3%	0.4%	0.7%	0.6%	0.5%
工作需求	2.5%	2.4%	1.6%	2.2%	3.1%	3.2%
經濟困難	1.1%	0.4%	0.5%	1.0%	1.8%	2.3%
生涯規劃	3.7%	7.0%	2.4%	3.5%	2.7%	0.5%
其他	2.6%	1.7%	3.0%	1.9%	3.0%	0.0%

4. 108學年度學士班(日間)退學原因百分比 - 排序百分位數

退學原因	最小值	第25百分位數	中位數	第75百分位數	最大值	NCUT
學業表現	0.00%	4.84%	10.00%	16.27%	35.34%	34.70%
操行成績	0.00%	0.00%	0.00%	0.00%	12.27%	0.00%
志趣不合	0.00%	25.89%	35.12%	47.29%	71.79%	30.59%
逾期末註冊	0.00%	3.83%	10.71%	18.99%	55.67%	0.00%
休學逾期 未復學	0.00%	21.25%	28.31%	37.69%	75.71%	28.31%
懷孕	0.00%	0.00%	0.00%	0.00%	0.49%	0.00%
育嬰	0.00%	0.00%	0.00%	0.00%	0.71%	0.00%
健康	0.00%	0.00%	0.31%	0.62%	3.33%	0.46%
工作需求	0.00%	0.50%	1.48%	2.80%	21.43%	3.20%
經濟困難	0.00%	0.00%	0.57%	1.49%	12.11%	2.28%
生涯規劃	0.00%	0.73%	1.66%	4.49%	39.74%	0.46%
其他	0.00%	0.00%	0.60%	2.33%	50.00%	0.00%





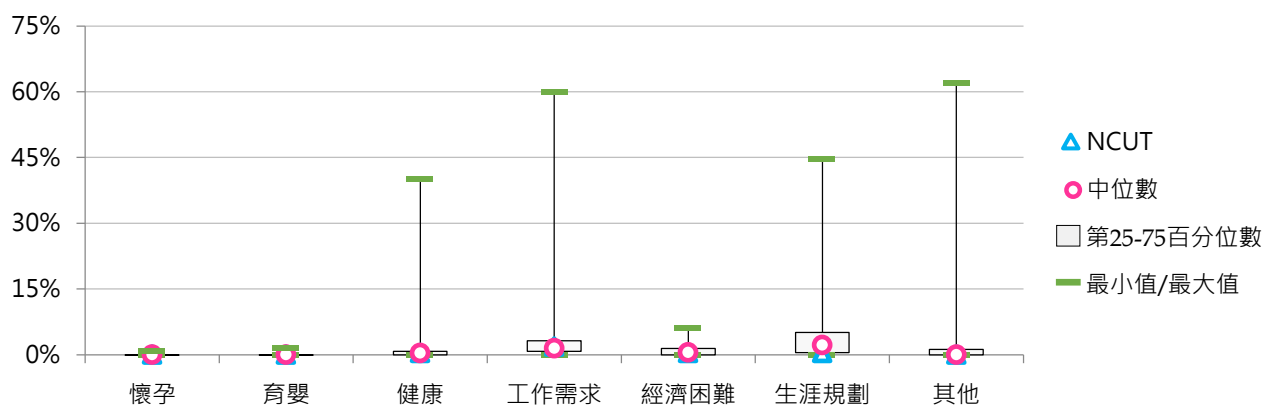
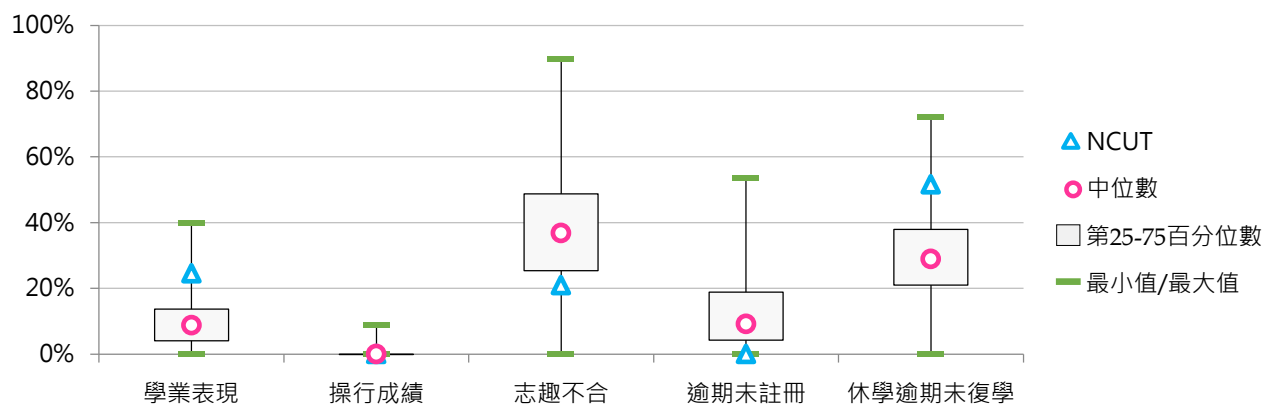
5. 109學年度學士班(日間)退學原因百分比 - 不同類型學校

退學原因	全國學校	公立學校	私立學校	大學校院	技專校院	NCUT
學業表現	9.9%	11.2%	9.3%	8.5%	11.3%	24.5%
操行成績	0.4%	0.2%	0.5%	0.1%	0.7%	0.0%
志趣不合	36.4%	38.2%	35.5%	42.3%	30.5%	20.9%
逾期未註冊	13.4%	11.2%	14.4%	12.3%	14.5%	0.0%
休學逾期未復學	29.4%	27.5%	30.3%	26.5%	32.2%	51.6%
懷孕	0.0%	0.0%	0.0%	0.0%	0.0%	0.0%
育嬰	0.0%	0.1%	0.0%	0.0%	0.0%	0.0%
健康	0.9%	0.4%	1.2%	1.1%	0.7%	0.4%
工作需求	2.9%	2.1%	3.3%	2.6%	3.2%	1.8%
經濟困難	0.9%	0.5%	1.2%	0.5%	1.4%	0.4%
生涯規劃	4.2%	6.5%	3.0%	5.1%	3.2%	0.4%
其他	1.6%	2.3%	1.2%	1.0%	2.1%	0.0%

退學原因	全國學校	公立大學	私立大學	公立技專	私立技專	NCUT
學業表現	9.9%	8.7%	8.3%	17.3%	9.9%	24.5%
操行成績	0.4%	0.0%	0.2%	0.6%	0.8%	0.0%
志趣不合	36.4%	41.2%	43.4%	30.9%	30.4%	20.9%
逾期未註冊	13.4%	12.4%	12.1%	8.1%	15.9%	0.0%
休學逾期未復學	29.4%	26.3%	26.6%	30.3%	32.7%	51.6%
懷孕	0.0%	0.0%	0.0%	0.0%	0.1%	0.0%
育嬰	0.0%	0.1%	0.0%	0.0%	0.1%	0.0%
健康	0.9%	0.4%	1.8%	0.5%	0.8%	0.4%
工作需求	2.9%	2.0%	3.1%	2.3%	3.4%	1.8%
經濟困難	0.9%	0.4%	0.5%	0.6%	1.6%	0.4%
生涯規劃	4.2%	7.5%	3.0%	4.0%	3.1%	0.4%
其他	1.6%	1.0%	1.0%	5.5%	1.3%	0.0%

6. 109學年度學士班(日間)退學原因百分比 - 排序百分位數

退學原因	最小值	第25百分位數	中位數	第75百分位數	最大值	NCUT
學業表現	0.00%	4.09%	8.75%	13.73%	39.71%	24.55%
操行成績	0.00%	0.00%	0.00%	0.00%	8.86%	0.00%
志趣不合	0.00%	25.41%	36.84%	48.71%	89.86%	20.94%
逾期末註冊	0.00%	4.19%	9.21%	18.88%	53.70%	0.00%
休學逾期 未復學	0.00%	20.97%	28.93%	37.91%	72.22%	51.62%
懷孕	0.00%	0.00%	0.00%	0.00%	0.70%	0.00%
育嬰	0.00%	0.00%	0.00%	0.00%	1.56%	0.00%
健康	0.00%	0.00%	0.36%	0.77%	40.00%	0.36%
工作需求	0.00%	0.78%	1.48%	3.14%	60.00%	1.81%
經濟困難	0.00%	0.00%	0.49%	1.39%	6.06%	0.36%
生涯規劃	0.00%	0.45%	2.18%	5.10%	44.62%	0.36%
其他	0.00%	0.00%	0.00%	1.20%	62.00%	0.00%





(三) 學士班(進修)退學學生占比

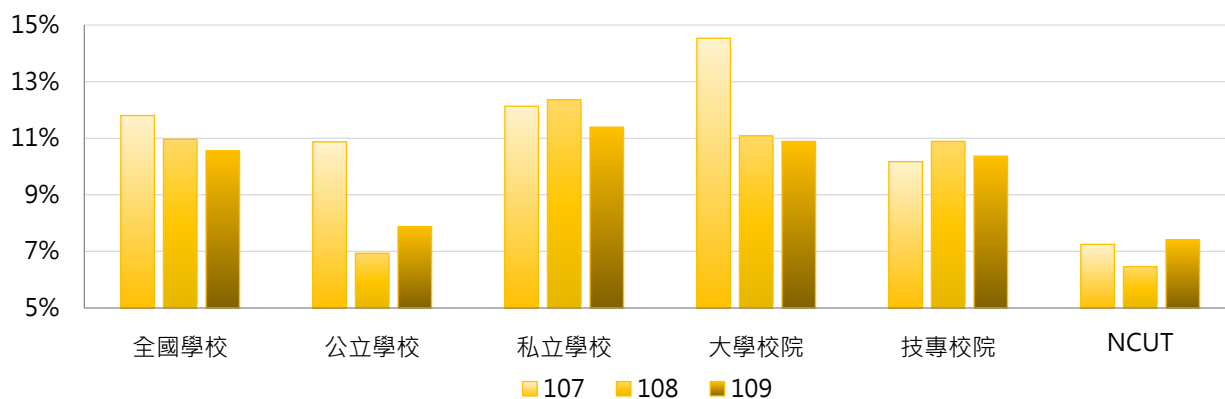
< 學士班(進修)退學學生數 / [學士班(進修)在學學生數 + 休學學生數 + 退學學生數] >

1. 109學年度各類型學校【學士班(進修)退學學生占比】最低前三校

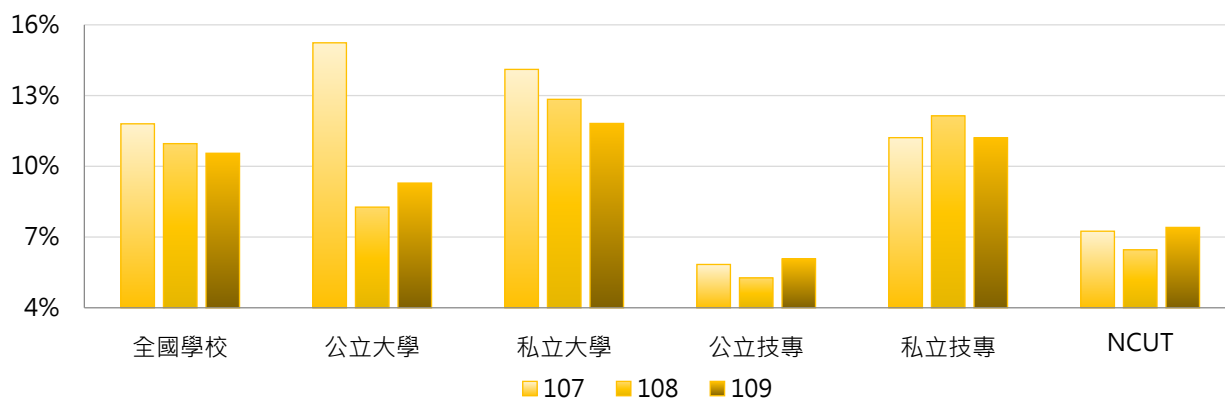
公立大學		私立大學		公立技專		私立技專	
NTUA	4.31%	CMU	0.00%	NTUT	1.95%	AEUST	1.95%
NTSU	6.72%	MMC	0.00%	NKUHT	2.00%	CUFA	2.10%
NCHU	7.07%	KMU	0.00%	NTUNHS	3.33%	CGUST	3.21%

2. 107~109學年度學士班(進修)退學學生占比 - 不同類型學校

學年度	全國學校	公立學校	私立學校	大學校院	技專校院	NCUT
107	11.80%	10.87%	12.13%	14.53%	10.17%	7.25%
108	10.96%	6.94%	12.36%	11.08%	10.89%	6.46%
109	10.55%	7.87%	11.39%	10.89%	10.36%	7.41%

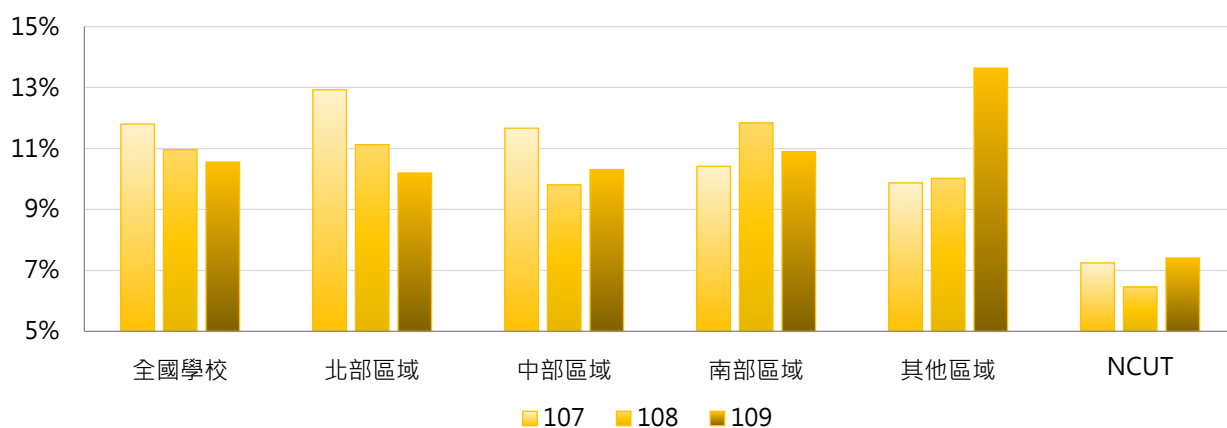


學年度	全國學校	公立大學	私立大學	公立技專	私立技專	NCUT
107	11.80%	15.24%	14.11%	5.84%	11.21%	7.25%
108	10.96%	8.27%	12.84%	5.27%	12.14%	6.46%
109	10.55%	9.29%	11.82%	6.07%	11.21%	7.41%



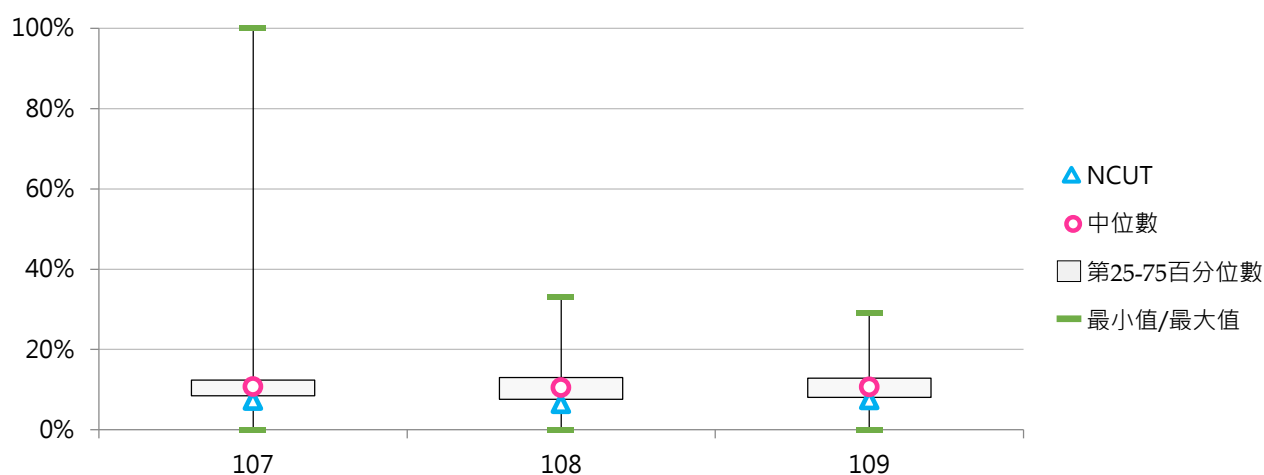
3. 107 ~ 109學年度學士班(進修)退學學生占比 - 不同區域學校

學年度	全國學校	北部區域	中部區域	南部區域	其他區域	NCUT
107	11.80%	12.92%	11.67%	10.42%	9.87%	7.25%
108	10.96%	11.13%	9.81%	11.84%	10.02%	6.46%
109	10.55%	10.20%	10.31%	10.89%	13.64%	7.41%



4. 107 ~ 109學年度學士班(進修)退學學生占比 - 排序百分位數

學年度	最小值	第25百分位數	中位數	第75百分位數	最大值	NCUT
107	0.00%	8.45%	10.76%	12.40%	100.00%	7.25%
108	0.00%	7.64%	10.53%	13.04%	33.07%	6.46%
109	0.00%	8.10%	10.68%	12.83%	29.03%	7.41%





(四) 學士班(進修)退學原因百分比

< 學士班(進修)特定原因之退學學生數 / 學士班(進修)退學學生數 >

1. 107學年度學士班(進修)退學原因百分比 - 不同類型學校

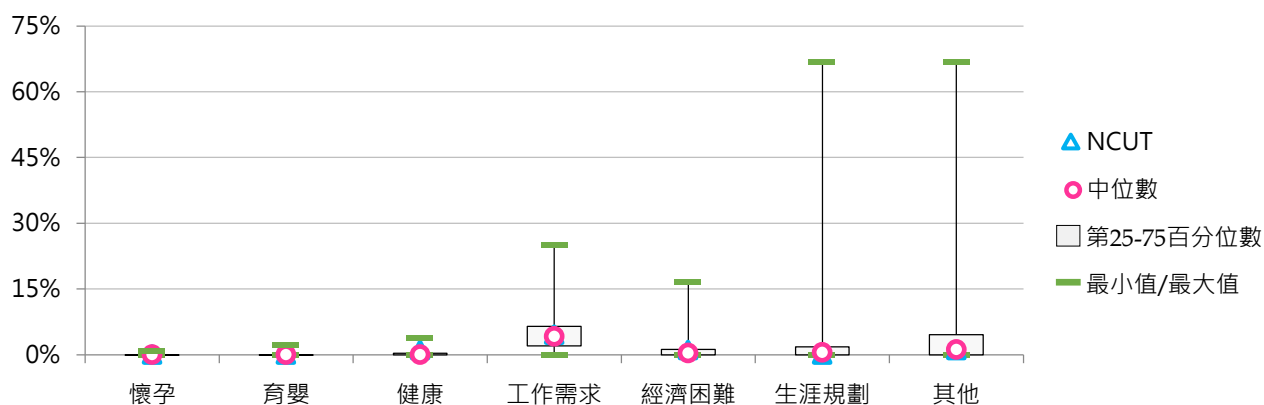
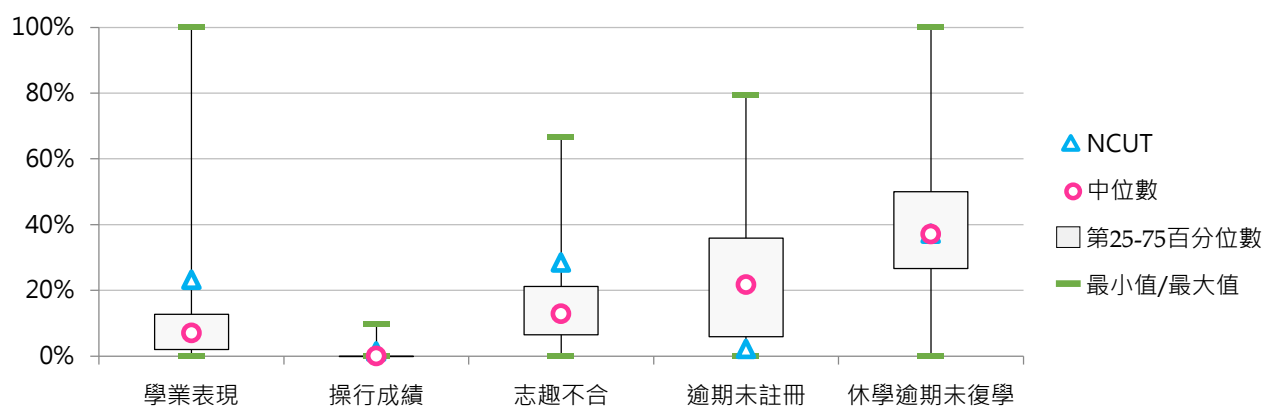
退學原因	全國學校	公立學校	私立學校	大學校院	技專校院	NCUT
學業表現	9.5%	14.0%	8.0%	12.2%	8.0%	23.2%
操行成績	0.3%	0.1%	0.4%	0.1%	0.4%	1.4%
志趣不合	15.0%	19.6%	13.5%	16.5%	14.2%	28.4%
逾期未註冊	23.3%	16.7%	25.7%	22.6%	23.8%	2.1%
休學逾期 未復學	38.7%	31.2%	41.3%	36.1%	40.2%	37.2%
懷孕	0.0%	0.0%	0.0%	0.0%	0.0%	0.0%
育嬰	0.1%	0.0%	0.1%	0.1%	0.1%	0.0%
健康	0.3%	0.3%	0.3%	0.3%	0.3%	1.1%
工作需求	5.0%	5.4%	4.8%	5.0%	5.0%	4.6%
經濟困難	1.1%	1.9%	0.8%	0.9%	1.2%	1.1%
生涯規劃	2.0%	4.6%	1.1%	2.7%	1.7%	0.0%
其他	4.6%	6.2%	4.0%	3.5%	5.2%	1.1%

退學原因	全國學校	公立大學	私立大學	公立技專	私立技專	NCUT
學業表現	9.5%	16.0%	9.8%	11.5%	7.2%	23.2%
操行成績	0.3%	0.0%	0.2%	0.1%	0.5%	1.4%
志趣不合	15.0%	17.1%	16.1%	22.7%	12.3%	28.4%
逾期未註冊	23.3%	17.9%	25.5%	15.1%	25.7%	2.1%
休學逾期 未復學	38.7%	33.0%	38.1%	28.9%	42.7%	37.2%
懷孕	0.0%	0.0%	0.0%	0.0%	0.1%	0.0%
育嬰	0.1%	0.0%	0.2%	0.1%	0.1%	0.0%
健康	0.3%	0.2%	0.4%	0.4%	0.2%	1.1%
工作需求	5.0%	5.7%	4.6%	5.1%	5.0%	4.6%
經濟困難	1.1%	1.1%	0.7%	2.8%	0.9%	1.1%
生涯規劃	2.0%	5.5%	0.9%	3.6%	1.2%	0.0%
其他	4.6%	3.5%	3.5%	9.6%	4.2%	1.1%



2. 107學年度學士班(進修)退學原因百分比 - 排序百分位數

退學原因	最小值	第25百分位數	中位數	第75百分位數	最大值	NCUT
學業表現	0.00%	2.03%	6.99%	12.69%	100.00%	23.16%
操行成績	0.00%	0.00%	0.00%	0.00%	9.76%	1.40%
志趣不合	0.00%	6.52%	12.82%	21.18%	66.67%	28.42%
逾期末註冊	0.00%	5.94%	21.70%	35.86%	79.57%	2.11%
休學逾期 未復學	0.00%	26.67%	37.10%	50.00%	100.00%	37.19%
懷孕	0.00%	0.00%	0.00%	0.00%	0.91%	0.00%
育嬰	0.00%	0.00%	0.00%	0.00%	2.15%	0.00%
健康	0.00%	0.00%	0.00%	0.31%	3.70%	1.05%
工作需求	0.00%	2.04%	4.20%	6.45%	25.00%	4.56%
經濟困難	0.00%	0.00%	0.39%	1.19%	16.67%	1.05%
生涯規劃	0.00%	0.00%	0.48%	1.77%	66.67%	0.00%
其他	0.00%	0.00%	1.16%	4.55%	66.67%	1.05%





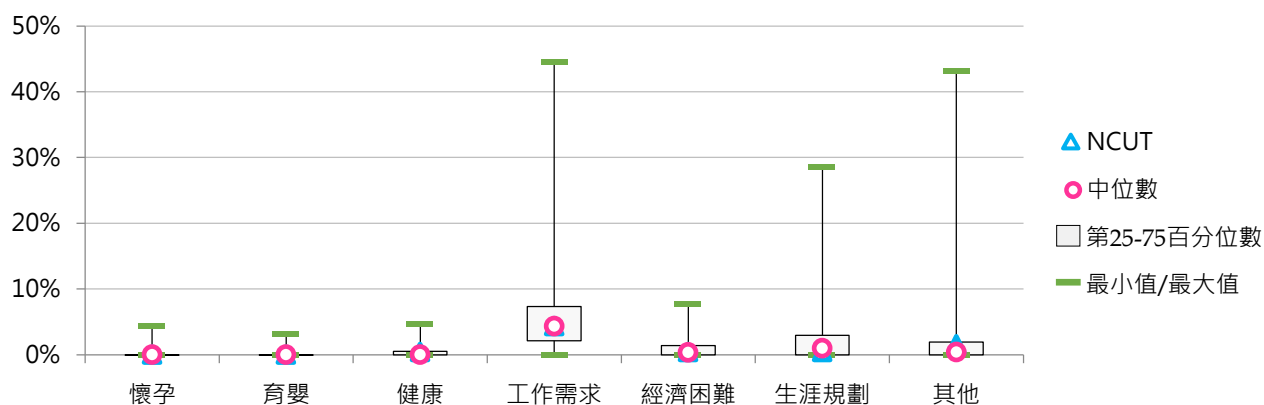
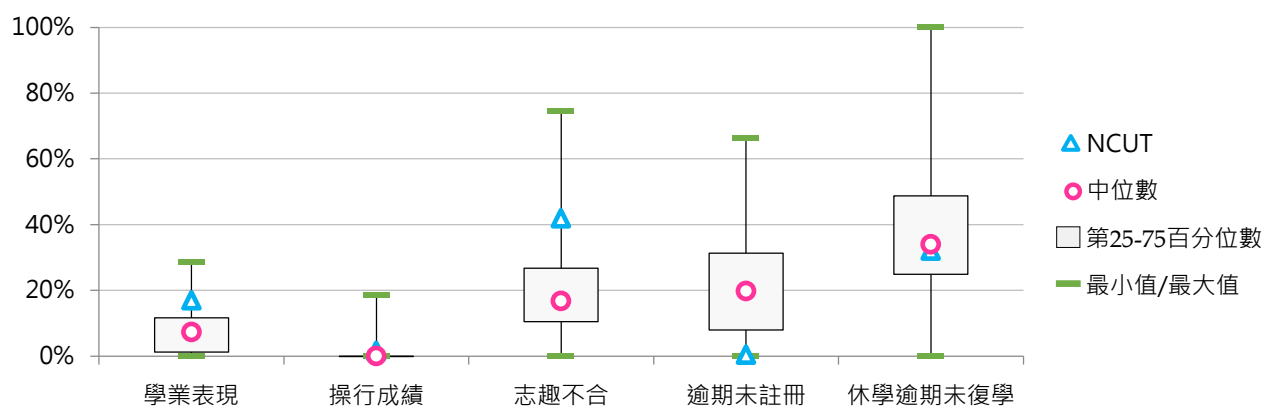
3. 108學年度學士班(進修)退學原因百分比 - 不同類型學校

退學原因	全國學校	公立學校	私立學校	大學校院	技專校院	NCUT
學業表現	8.1%	10.5%	7.3%	7.6%	8.4%	17.0%
操行成績	0.6%	0.1%	0.8%	0.1%	0.9%	1.6%
志趣不合	19.4%	23.3%	18.1%	22.2%	17.8%	41.9%
逾期未註冊	21.7%	19.3%	22.5%	21.4%	21.9%	0.4%
休學逾期未復學	38.2%	32.7%	40.0%	37.1%	38.8%	32.0%
懷孕	0.1%	0.0%	0.1%	0.0%	0.1%	0.0%
育嬰	0.0%	0.1%	0.0%	0.0%	0.1%	0.0%
健康	0.5%	0.6%	0.4%	0.3%	0.5%	0.4%
工作需求	6.0%	7.6%	5.5%	6.0%	6.0%	4.3%
經濟困難	1.1%	0.7%	1.2%	0.7%	1.2%	0.4%
生涯規劃	2.2%	3.6%	1.7%	2.1%	2.2%	0.4%
其他	2.2%	1.4%	2.4%	2.3%	2.1%	1.6%

退學原因	全國學校	公立大學	私立大學	公立技專	私立技專	NCUT
學業表現	8.1%	9.5%	6.4%	11.7%	7.7%	17.0%
操行成績	0.6%	0.0%	0.1%	0.3%	1.1%	1.6%
志趣不合	19.4%	20.7%	23.1%	26.7%	15.9%	41.9%
逾期未註冊	21.7%	20.6%	22.0%	17.6%	22.7%	0.4%
休學逾期未復學	38.2%	34.3%	38.9%	30.7%	40.4%	32.0%
懷孕	0.1%	0.0%	0.0%	0.0%	0.1%	0.0%
育嬰	0.0%	0.0%	0.0%	0.3%	0.0%	0.0%
健康	0.5%	0.3%	0.4%	1.0%	0.4%	0.4%
工作需求	6.0%	8.8%	4.3%	5.9%	6.0%	4.3%
經濟困難	1.1%	0.3%	1.0%	1.3%	1.2%	0.4%
生涯規劃	2.2%	4.3%	0.8%	2.8%	2.1%	0.4%
其他	2.2%	1.2%	2.9%	1.7%	2.2%	1.6%

4. 108學年度學士班(進修)退學原因百分比 - 排序百分位數

退學原因	最小值	第25百分位數	中位數	第75百分位數	最大值	NCUT
學業表現	0.00%	1.20%	7.35%	11.65%	28.57%	17.00%
操行成績	0.00%	0.00%	0.00%	0.00%	18.67%	1.58%
志趣不合	0.00%	10.51%	16.75%	26.72%	74.51%	41.90%
逾期末註冊	0.00%	7.97%	19.80%	31.32%	66.33%	0.40%
休學逾期 未復學	0.00%	24.86%	33.96%	48.78%	100.00%	32.02%
懷孕	0.00%	0.00%	0.00%	0.00%	4.35%	0.00%
育嬰	0.00%	0.00%	0.00%	0.00%	3.13%	0.00%
健康	0.00%	0.00%	0.00%	0.52%	4.69%	0.40%
工作需求	0.00%	2.12%	4.35%	7.31%	44.44%	4.35%
經濟困難	0.00%	0.00%	0.34%	1.37%	7.69%	0.40%
生涯規劃	0.00%	0.00%	0.96%	2.94%	28.57%	0.40%
其他	0.00%	0.00%	0.41%	1.95%	43.07%	1.58%





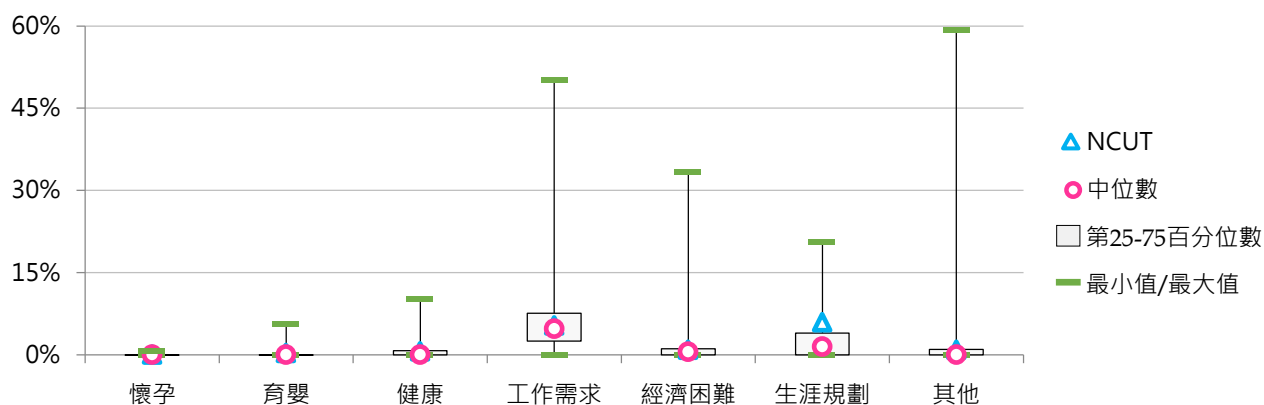
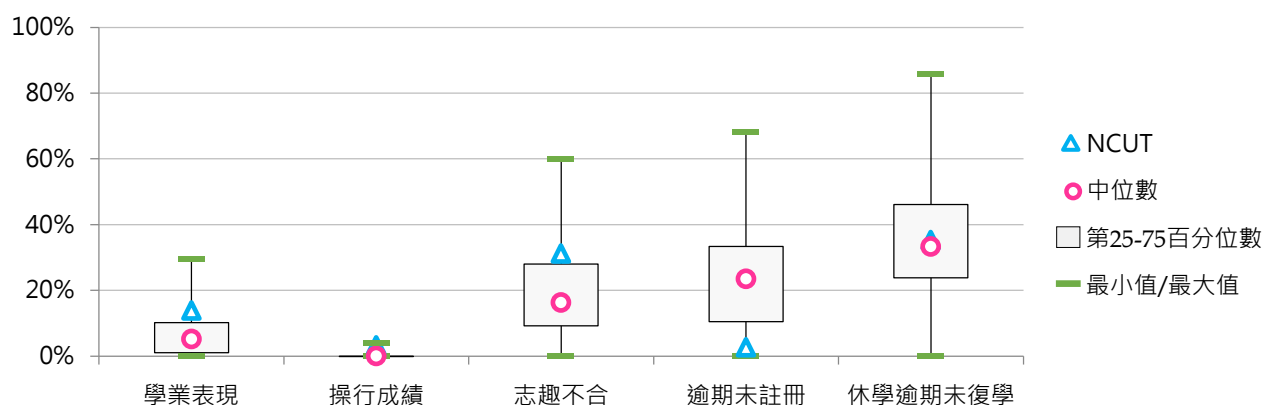
5. 109學年度學士班(進修)退學原因百分比 - 不同類型學校

退學原因	全國學校	公立學校	私立學校	大學校院	技專校院	NCUT
學業表現	7.2%	10.7%	6.0%	7.7%	6.9%	13.8%
操行成績	0.3%	0.5%	0.3%	0.1%	0.4%	3.2%
志趣不合	19.7%	23.3%	18.5%	25.7%	16.5%	31.2%
逾期末註冊	23.5%	18.2%	25.2%	20.1%	25.2%	2.6%
休學逾期未復學	35.5%	31.5%	36.8%	33.5%	36.5%	35.3%
懷孕	0.0%	0.0%	0.0%	0.0%	0.0%	0.0%
育嬰	0.1%	0.1%	0.2%	0.0%	0.2%	0.3%
健康	0.6%	0.8%	0.5%	0.5%	0.6%	0.6%
工作需求	6.9%	7.6%	6.7%	5.9%	7.4%	5.3%
經濟困難	1.2%	0.9%	1.3%	1.0%	1.3%	0.9%
生涯規劃	2.9%	3.1%	2.9%	3.3%	2.8%	5.9%
其他	2.1%	3.3%	1.7%	2.2%	2.0%	0.9%

退學原因	全國學校	公立大學	私立大學	公立技專	私立技專	NCUT
學業表現	7.2%	9.4%	6.5%	12.3%	5.8%	13.8%
操行成績	0.3%	0.0%	0.2%	1.1%	0.3%	3.2%
志趣不合	19.7%	25.5%	25.9%	20.4%	15.8%	31.2%
逾期末註冊	23.5%	17.4%	21.9%	19.2%	26.4%	2.6%
休學逾期未復學	35.5%	32.8%	34.0%	30.0%	37.8%	35.3%
懷孕	0.0%	0.0%	0.0%	0.0%	0.0%	0.0%
育嬰	0.1%	0.0%	0.0%	0.1%	0.2%	0.3%
健康	0.6%	0.5%	0.5%	1.3%	0.5%	0.6%
工作需求	6.9%	9.1%	3.7%	5.7%	7.8%	5.3%
經濟困難	1.2%	1.1%	0.9%	0.7%	1.5%	0.9%
生涯規劃	2.9%	3.2%	3.3%	3.0%	2.7%	5.9%
其他	2.1%	1.0%	2.9%	6.2%	1.2%	0.9%

6. 109學年度學士班(進修)退學原因百分比 - 排序百分位數

退學原因	最小值	第25百分位數	中位數	第75百分位數	最大值	NCUT
學業表現	0.00%	0.98%	5.20%	10.19%	29.61%	13.82%
操行成績	0.00%	0.00%	0.00%	0.00%	4.12%	3.24%
志趣不合	0.00%	9.17%	16.24%	27.96%	60.00%	31.18%
逾期末註冊	0.00%	10.47%	23.51%	33.33%	68.10%	2.65%
休學逾期 未復學	0.00%	23.86%	33.33%	46.16%	85.71%	35.29%
懷孕	0.00%	0.00%	0.00%	0.00%	0.63%	0.00%
育嬰	0.00%	0.00%	0.00%	0.00%	5.66%	0.29%
健康	0.00%	0.00%	0.00%	0.74%	10.26%	0.59%
工作需求	0.00%	2.46%	4.74%	7.55%	50.10%	5.29%
經濟困難	0.00%	0.00%	0.52%	1.10%	33.33%	0.88%
生涯規劃	0.00%	0.00%	1.48%	3.93%	20.51%	5.88%
其他	0.00%	0.00%	0.00%	0.96%	59.26%	0.88%



三、碩士班退學學生

(一) 碩士班(日間)退學學生占比

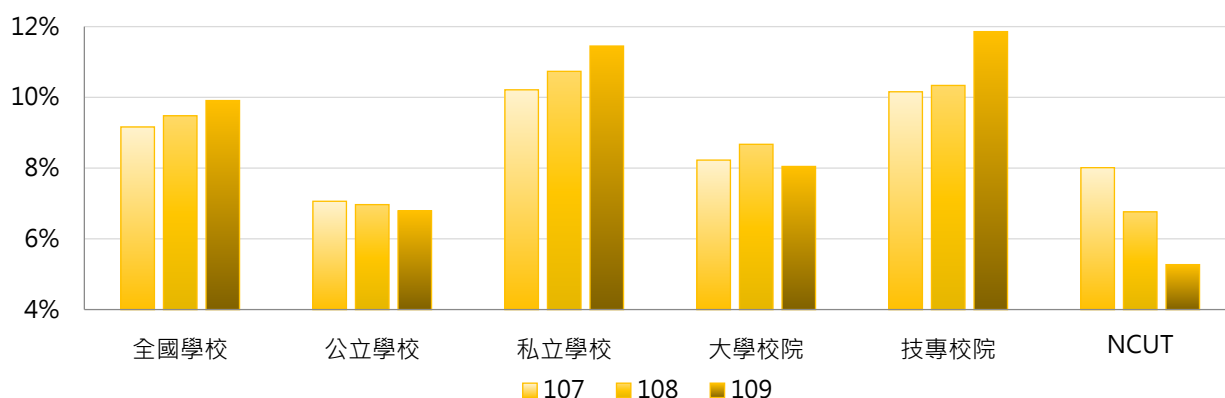
< 碩士班(日間)退學學生數 / [碩士班(日間)在學學生數 + 休學學生數 + 退學學生數] >

1. 109學年度各類型學校【碩士班(日間)退學學生占比】最低前三校

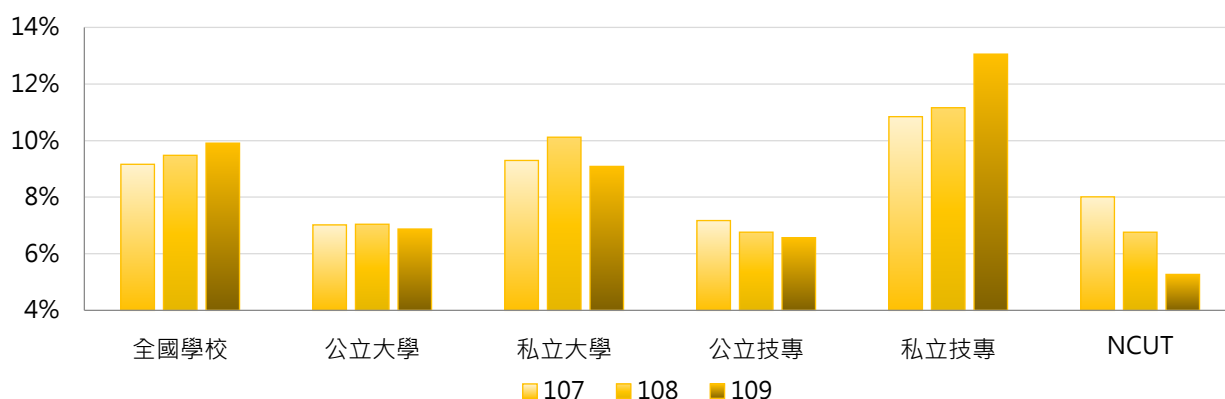
公立大學		私立大學		公立技專		私立技專	
NYCU	3.43%	MMC	1.20%	NTUST	4.04%	CUST	0.98%
NTHU	3.56%	CYCU	4.87%	NTUT	4.36%	TCUST	2.00%
NTU	3.65%	TMU	5.55%	NCUT	5.27%	VNU	3.33%

2. 107 ~ 109學年度碩士班(日間)退學學生占比 - 不同類型學校

學年度	全國學校	公立學校	私立學校	大學校院	技專校院	NCUT
107	9.16%	7.06%	10.21%	8.23%	10.16%	8.01%
108	9.48%	6.97%	10.74%	8.67%	10.34%	6.76%
109	9.91%	6.79%	11.45%	8.05%	11.86%	5.27%

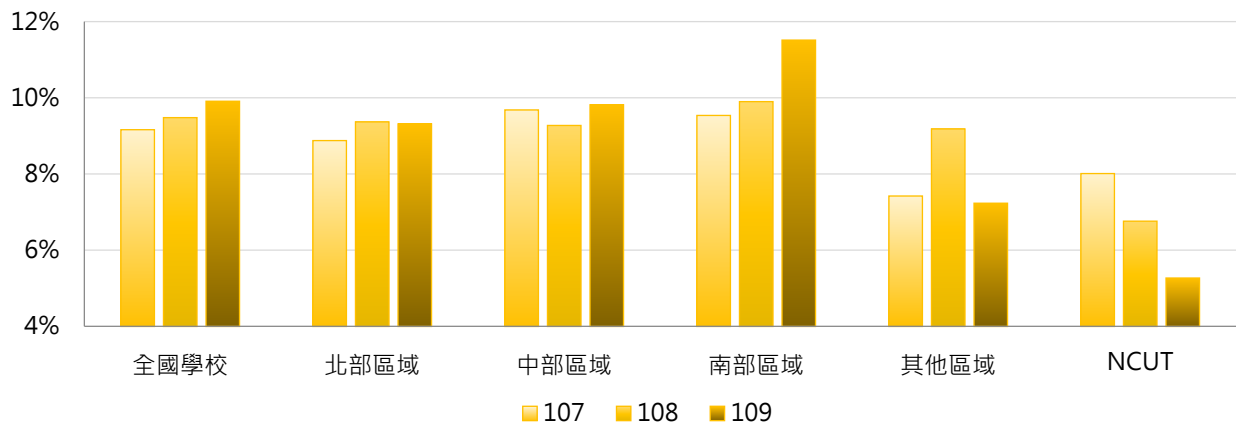


學年度	全國學校	公立大學	私立大學	公立技專	私立技專	NCUT
107	9.16%	7.02%	9.30%	7.17%	10.85%	8.01%
108	9.48%	7.04%	10.12%	6.76%	11.16%	6.76%
109	9.91%	6.87%	9.09%	6.57%	13.06%	5.27%



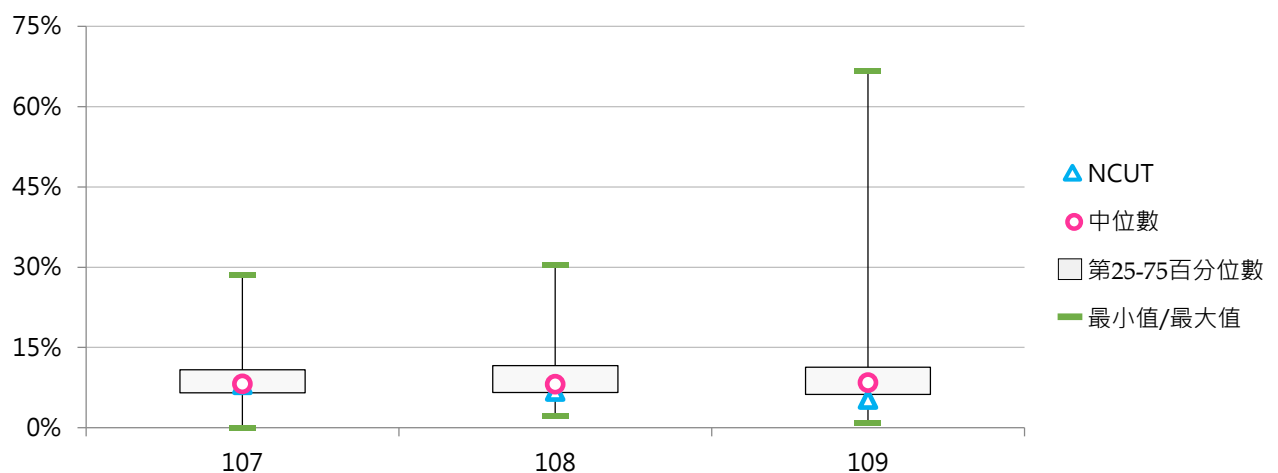
3. 107 ~ 109學年度碩士班(日間)退學學生占比 - 不同區域學校

學年度	全國學校	北部區域	中部區域	南部區域	其他區域	NCUT
107	9.16%	8.88%	9.68%	9.54%	7.42%	8.01%
108	9.48%	9.37%	9.27%	9.90%	9.18%	6.76%
109	9.91%	9.31%	9.82%	11.51%	7.23%	5.27%



4. 107 ~ 109學年度碩士班(日間)退學學生占比 - 排序百分位數

學年度	最小值	第25百分位數	中位數	第75百分位數	最大值	NCUT
107	0.00%	6.52%	8.19%	10.83%	28.57%	8.01%
108	2.17%	6.62%	8.14%	11.64%	30.43%	6.76%
109	0.98%	6.26%	8.43%	11.33%	66.67%	5.27%





(二) 碩士班(日間)退學原因百分比

< 碩士班(日間)特定原因之退學學生數 / 碩士班(日間)退學學生數 >

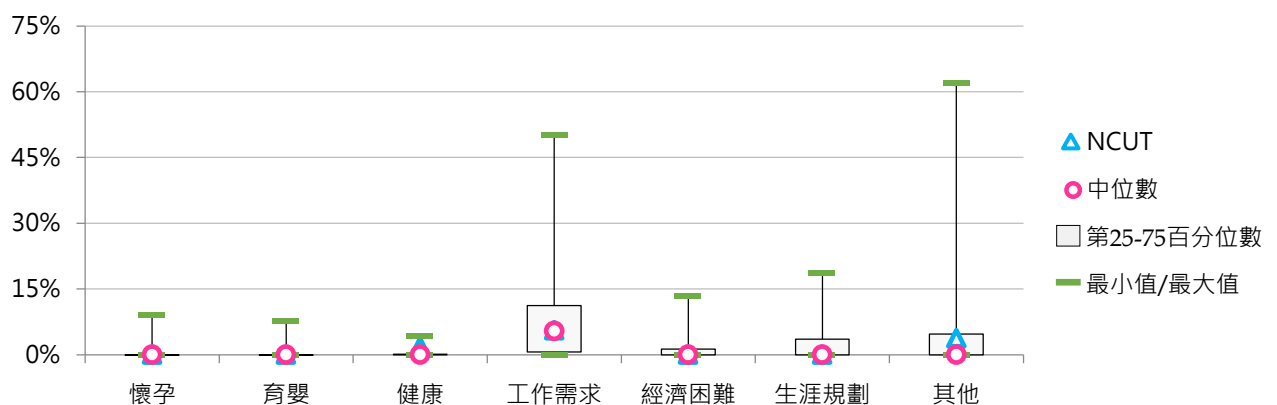
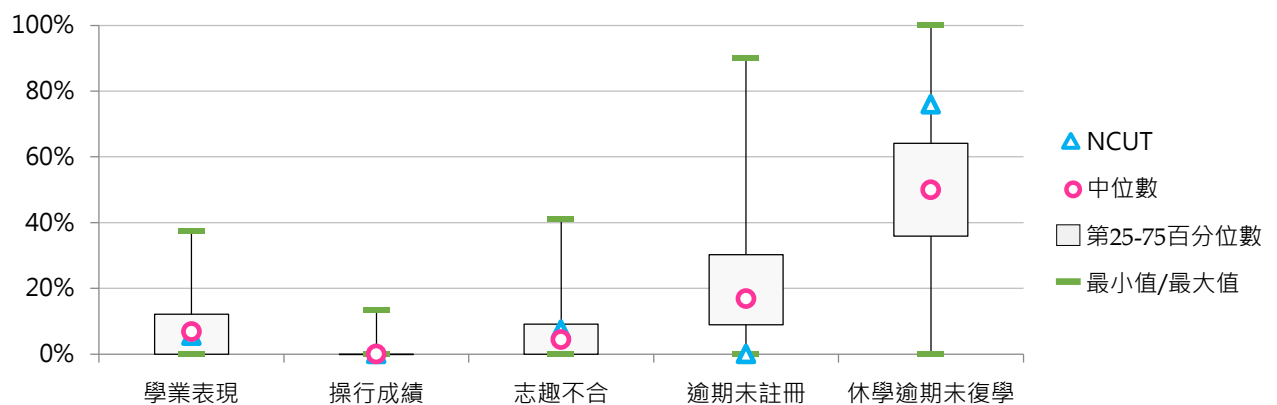
1. 107學年度碩士班(日間)退學原因百分比 - 不同類型學校

退學原因	全國學校	公立學校	私立學校	大學校院	技專校院	NCUT
學業表現	8.1%	7.4%	8.4%	10.8%	5.1%	5.6%
操行成績	0.1%	0.0%	0.2%	0.0%	0.2%	0.0%
志趣不合	5.8%	6.3%	5.6%	5.7%	5.9%	7.4%
逾期未註冊	22.3%	18.6%	24.1%	22.4%	22.1%	0.0%
休學逾期 未復學	48.0%	46.7%	48.7%	44.2%	52.1%	75.9%
懷孕	0.1%	0.0%	0.1%	0.0%	0.1%	0.0%
育嬰	0.1%	0.1%	0.1%	0.1%	0.1%	0.0%
健康	0.4%	0.6%	0.4%	0.6%	0.3%	1.9%
工作需求	8.0%	9.8%	7.0%	7.4%	8.6%	5.6%
經濟困難	1.0%	1.5%	0.7%	1.1%	0.8%	0.0%
生涯規劃	2.4%	4.1%	1.5%	3.0%	1.8%	0.0%
其他	3.8%	4.9%	3.2%	4.6%	2.8%	3.7%























































退學原因	全國學校	公立大學	私立大學	公立技專	私立技專	NCUT
學業表現	8.1%	8.3%	13.0%	5.0%	5.2%	5.6%
操行成績	0.1%	0.0%	0.0%	0.0%	0.3%	0.0%
志趣不合	5.8%	6.8%	4.8%	5.1%	6.2%	7.4%
逾期未註冊	22.3%	19.9%	24.7%	15.2%	23.7%	0.0%
休學逾期 未復學	48.0%	42.4%	45.8%	58.0%	50.7%	75.9%
懷孕	0.1%	0.0%	0.0%	0.0%	0.2%	0.0%
育嬰	0.1%	0.1%	0.1%	0.1%	0.2%	0.0%
健康	0.4%	0.6%	0.6%	0.5%	0.2%	1.9%
工作需求	8.0%	10.6%	4.5%	7.6%	8.8%	5.6%
經濟困難	1.0%	1.4%	0.8%	1.6%	0.6%	0.0%
生涯規劃	2.4%	4.3%	1.8%	3.6%	1.3%	0.0%
其他	3.8%	5.5%	3.9%	3.3%	2.7%	3.7%






















































2. 107學年度碩士班(日間)退學原因百分比 - 排序百分位數

退學原因	最小值	第25百分位數	中位數	第75百分位數	最大值	NCUT
學業表現	0.00%	0.00%	6.78%	12.17%	37.50%	5.56%
操行成績	0.00%	0.00%	0.00%	0.00%	13.33%	0.00%
志趣不合	0.00%	0.00%	4.35%	9.09%	41.03%	7.41%
逾期末註冊	0.00%	8.92%	16.87%	30.20%	90.00%	0.00%
休學逾期 未復學	0.00%	35.86%	50.00%	64.15%	100.00%	75.93%
懷孕	0.00%	0.00%	0.00%	0.00%	9.09%	0.00%
育嬰	0.00%	0.00%	0.00%	0.00%	7.69%	0.00%
健康	0.00%	0.00%	0.00%	0.11%	4.17%	1.85%
工作需求	0.00%	0.60%	5.41%	11.22%	50.00%	5.56%
經濟困難	0.00%	0.00%	0.00%	1.30%	13.33%	0.00%
生涯規劃	0.00%	0.00%	0.00%	3.51%	18.70%	0.00%
其他	0.00%	0.00%	0.00%	4.71%	61.90%	3.70%



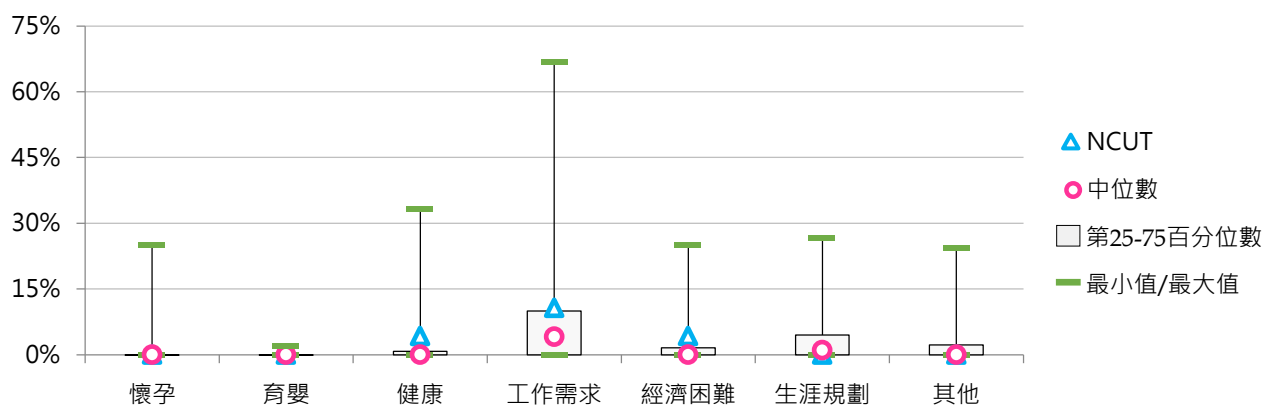
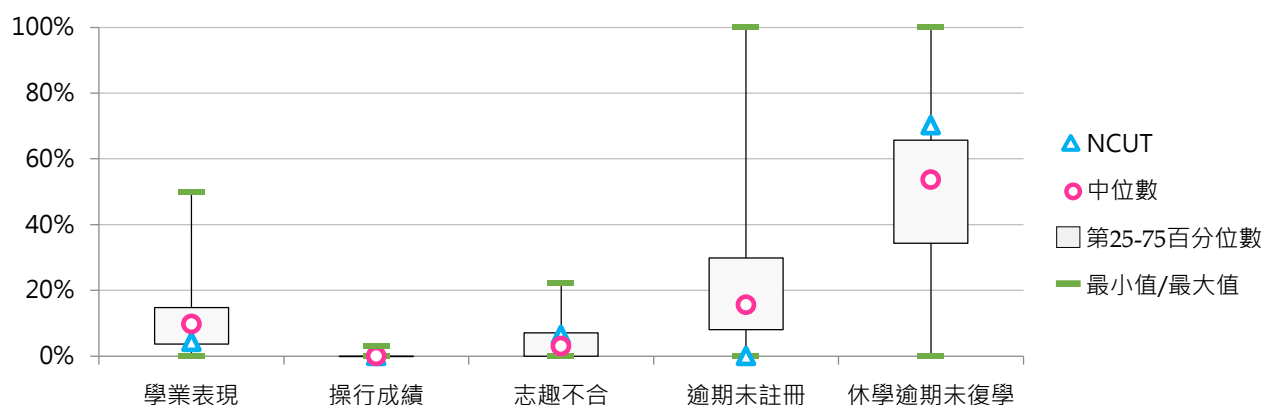
3. 108學年度碩士班(日間)退學原因百分比 - 不同類型學校

退學原因	全國學校	公立學校	私立學校	大學校院	技專校院	NCUT
學業表現	10.6% 	9.5% 	11.1% 	12.0% 	9.0% 	4.3% 
操行成績	0.0%	0.0%	0.0%	0.1%	0.0%	0.0%
志趣不合	4.6% 	5.9% 	3.9% 	5.5% 	3.6% 	6.4% 
逾期未註冊	21.2% 	17.1% 	23.3% 	21.2% 	21.3% 	0.0%
休學逾期未復學	48.7% 	48.0% 	49.0% 	45.3% 	52.3% 	70.2% 
懷孕	0.2% 	0.0%	0.3% 	0.0%	0.4% 	0.0%
育嬰	0.1%	0.1%	0.0%	0.1%	0.0%	0.0%
健康	1.0% 	0.8% 	1.1% 	0.7% 	1.3% 	4.3% 
工作需求	7.3% 	10.3% 	5.7% 	7.6% 	6.9% 	10.6% 
經濟困難	1.4% 	1.2% 	1.4% 	1.0% 	1.8% 	4.3% 
生涯規劃	3.1% 	5.0% 	2.2% 	4.2% 	2.0% 	0.0%
其他	1.9% 	2.0% 	1.9% 	2.4% 	1.5% 	0.0%

退學原因	全國學校	公立大學	私立大學	公立技專	私立技專	NCUT
學業表現	10.6% 	10.6% 	13.3% 	6.6% 	9.6% 	4.3% 
操行成績	0.0%	0.0%	0.1%	0.0%	0.0%	0.0%
志趣不合	4.6% 	6.0% 	5.1% 	5.8% 	3.1% 	6.4% 
逾期未註冊	21.2% 	20.0% 	22.2% 	9.6% 	24.0% 	0.0%
休學逾期未復學	48.7% 	43.2% 	47.1% 	60.6% 	50.4% 	70.2% 
懷孕	0.2% 	0.0%	0.0%	0.1%	0.5% 	0.0%
育嬰	0.1%	0.2%	0.0%	0.0%	0.0%	0.0%
健康	1.0% 	0.6% 	0.8% 	1.2% 	1.3% 	4.3% 
工作需求	7.3% 	11.1% 	4.5% 	8.1% 	6.6% 	10.6% 
經濟困難	1.4% 	0.9% 	1.0% 	2.3% 	1.7% 	4.3% 
生涯規劃	3.1% 	5.3% 	3.3% 	4.3% 	1.4% 	0.0%
其他	1.9% 	2.3% 	2.5% 	1.4% 	1.5% 	0.0%

4. 108學年度碩士班(日間)退學原因百分比 - 排序百分位數

退學原因	最小值	第25百分位數	中位數	第75百分位數	最大值	NCUT
學業表現	0.00%	3.70%	9.71%	14.77%	50.00%	4.26%
操行成績	0.00%	0.00%	0.00%	0.00%	3.13%	0.00%
志趣不合	0.00%	0.00%	3.05%	7.07%	22.22%	6.38%
逾期末註冊	0.00%	8.00%	15.59%	29.84%	100.00%	0.00%
休學逾期 未復學	0.00%	34.35%	53.62%	65.69%	100.00%	70.21%
懷孕	0.00%	0.00%	0.00%	0.00%	25.00%	0.00%
育嬰	0.00%	0.00%	0.00%	0.00%	1.98%	0.00%
健康	0.00%	0.00%	0.00%	0.78%	33.33%	4.26%
工作需求	0.00%	0.00%	4.12%	10.00%	66.67%	10.64%
經濟困難	0.00%	0.00%	0.00%	1.57%	25.00%	4.26%
生涯規劃	0.00%	0.00%	1.03%	4.52%	26.73%	0.00%
其他	0.00%	0.00%	0.00%	2.23%	24.24%	0.00%





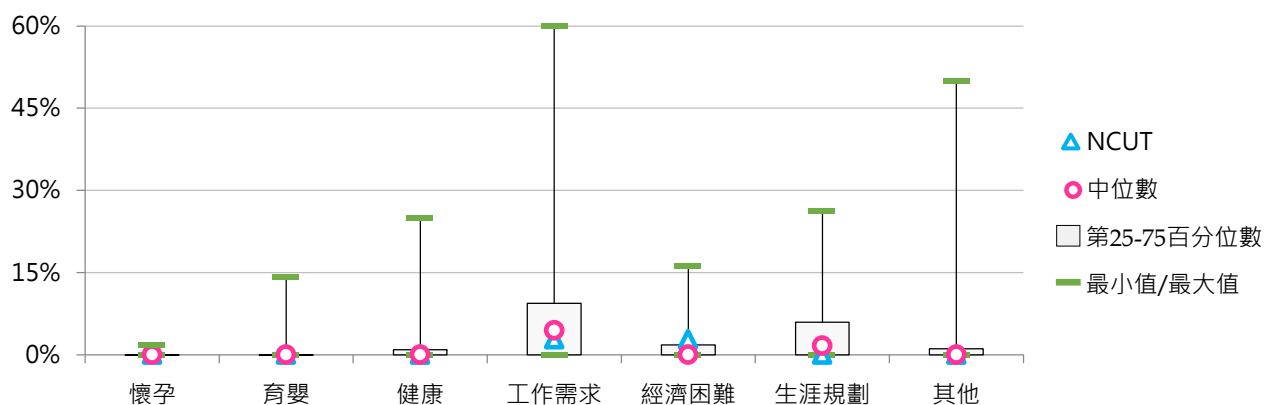
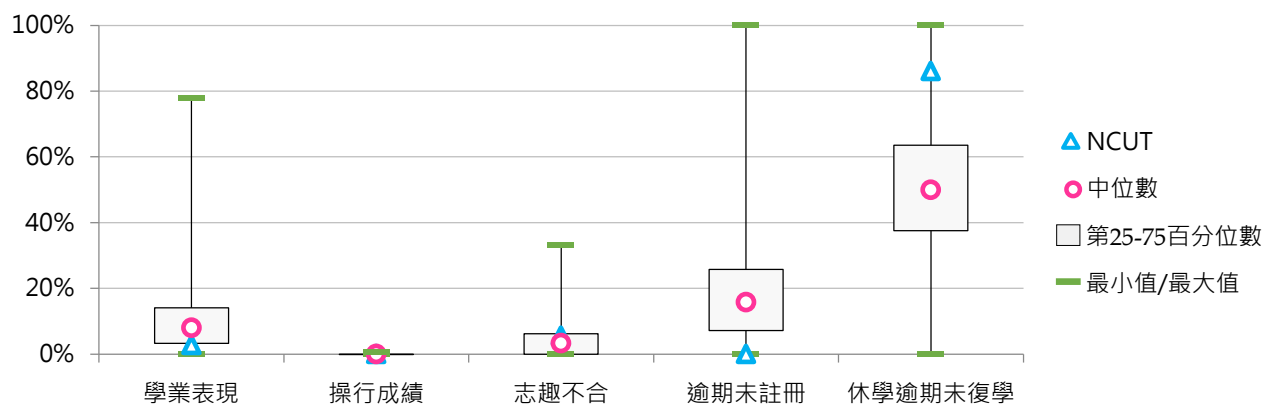
5. 109學年度碩士班(日間)退學原因百分比 - 不同類型學校

退學原因	全國學校	公立學校	私立學校	大學校院	技專校院	NCUT
學業表現	10.6%	8.4%	11.7%	11.9%	9.3%	2.8%
操行成績	0.0%	0.0%	0.0%	0.0%	0.0%	0.0%
志趣不合	4.5%	5.4%	4.1%	5.2%	3.8%	5.6%
逾期未註冊	19.2%	19.5%	19.0%	19.1%	19.2%	0.0%
休學逾期未復學	49.5%	46.0%	51.2%	46.5%	52.6%	86.1%
懷孕	0.0%	0.1%	0.0%	0.0%	0.0%	0.0%
育嬰	0.2%	0.3%	0.2%	0.2%	0.3%	0.0%
健康	1.0%	0.8%	1.1%	1.3%	0.8%	0.0%
工作需求	7.8%	8.6%	7.3%	7.9%	7.6%	2.8%
經濟困難	1.2%	1.1%	1.2%	1.0%	1.4%	2.8%
生涯規劃	4.2%	6.3%	3.2%	5.1%	3.3%	0.0%
其他	1.8%	3.4%	1.0%	1.8%	1.8%	0.0%

退學原因	全國學校	公立大學	私立大學	公立技專	私立技專	NCUT
學業表現	10.6%	9.6%	13.9%	5.0%	10.2%	2.8%
操行成績	0.0%	0.0%	0.0%	0.0%	0.0%	0.0%
志趣不合	4.5%	6.2%	4.3%	3.2%	3.9%	5.6%
逾期未註冊	19.2%	20.1%	18.2%	18.0%	19.5%	0.0%
休學逾期未復學	49.5%	43.4%	49.3%	53.1%	52.5%	86.1%
懷孕	0.0%	0.1%	0.0%	0.0%	0.0%	0.0%
育嬰	0.2%	0.2%	0.1%	0.6%	0.3%	0.0%
健康	1.0%	1.0%	1.5%	0.4%	0.9%	0.0%
工作需求	7.8%	10.2%	5.9%	4.5%	8.3%	2.8%
經濟困難	1.2%	1.0%	1.0%	1.5%	1.3%	2.8%
生涯規劃	4.2%	6.5%	3.9%	5.8%	2.7%	0.0%
其他	1.8%	1.7%	1.8%	7.8%	0.5%	0.0%

6. 109學年度碩士班(日間)退學原因百分比 - 排序百分位數

退學原因	最小值	第25百分位數	中位數	第75百分位數	最大值	NCUT
學業表現	0.00%	3.23%	8.00%	14.04%	77.78%	2.78%
操行成績	0.00%	0.00%	0.00%	0.00%	0.58%	0.00%
志趣不合	0.00%	0.00%	3.27%	6.14%	33.33%	5.56%
逾期末註冊	0.00%	7.14%	15.79%	25.81%	100.00%	0.00%
休學逾期 未復學	0.00%	37.50%	50.00%	63.54%	100.00%	86.11%
懷孕	0.00%	0.00%	0.00%	0.00%	1.79%	0.00%
育嬰	0.00%	0.00%	0.00%	0.00%	14.29%	0.00%
健康	0.00%	0.00%	0.00%	0.93%	25.00%	0.00%
工作需求	0.00%	0.00%	4.44%	9.38%	60.00%	2.78%
經濟困難	0.00%	0.00%	0.00%	1.78%	16.13%	2.78%
生涯規劃	0.00%	0.00%	1.61%	5.92%	26.19%	0.00%
其他	0.00%	0.00%	0.00%	1.08%	50.00%	0.00%





(三) 碩士在職專班退學學生占比

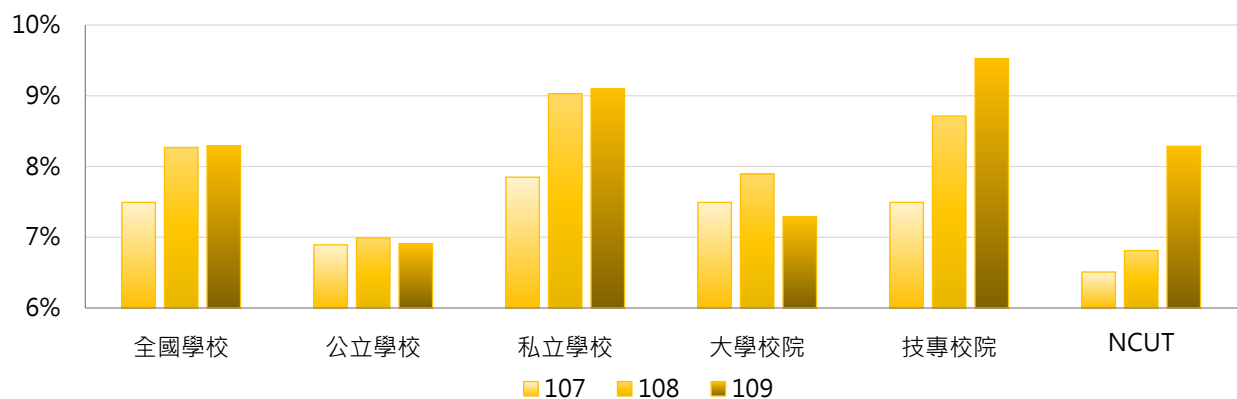
< 碩士在職專班退學學生數 / [碩士在職專班在學學生數 + 休學學生數 + 退學學生數] >

1. 109學年度各類型學校【碩士在職專班退學學生占比】最低前三校

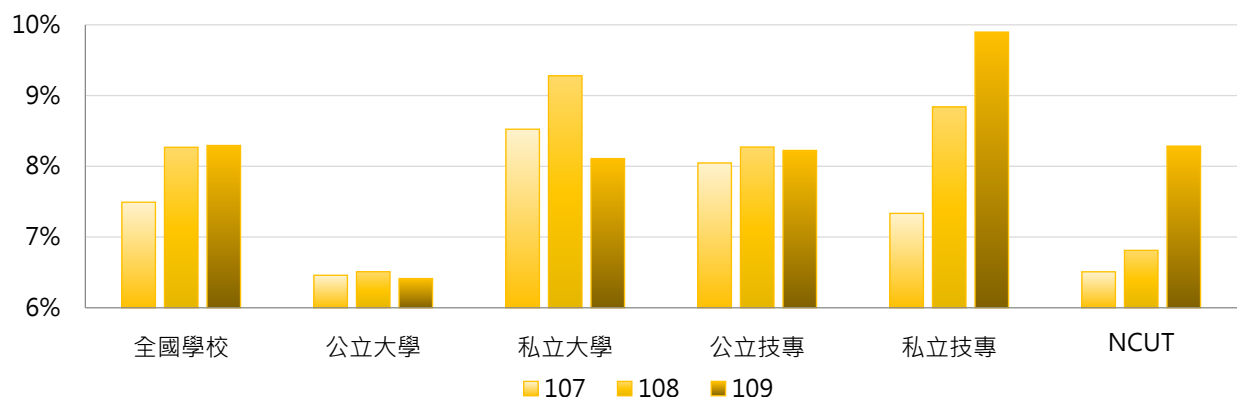
公立大學		私立大學		公立技專		私立技專	
NUU	0.00%	CTBC	0.00%	NTCUST	3.41%	CGUST	2.58%
NTU	2.08%	AU	0.00%	NTUST	4.71%	FY	3.36%
NTHU	3.78%	MMC	0.00%	NTUNHS	5.57%	FEU	4.00%

2. 107~109學年度碩士在職專班退學學生占比 - 不同類型學校

學年度	全國學校	公立學校	私立學校	大學校院	技專校院	NCUT
107	7.49%	6.89%	7.85%	7.49%	7.49%	6.51%
108	8.27%	6.99%	9.03%	7.89%	8.71%	6.81%
109	8.29%	6.91%	9.10%	7.29%	9.53%	8.29%

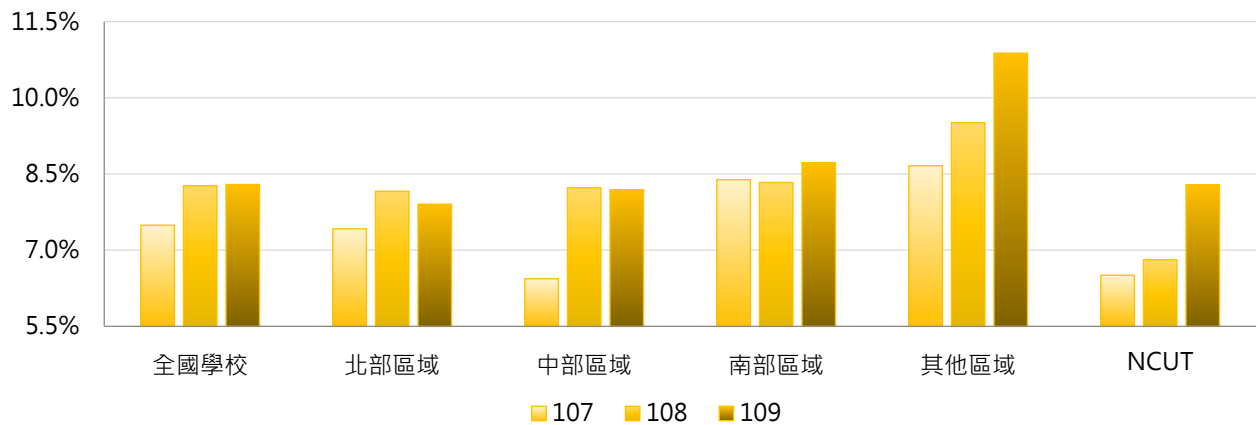


學年度	全國學校	公立大學	私立大學	公立技專	私立技專	NCUT
107	7.49%	6.46%	8.52%	8.05%	7.33%	6.51%
108	8.27%	6.51%	9.28%	8.27%	8.84%	6.81%
109	8.29%	6.41%	8.11%	8.22%	9.90%	8.29%



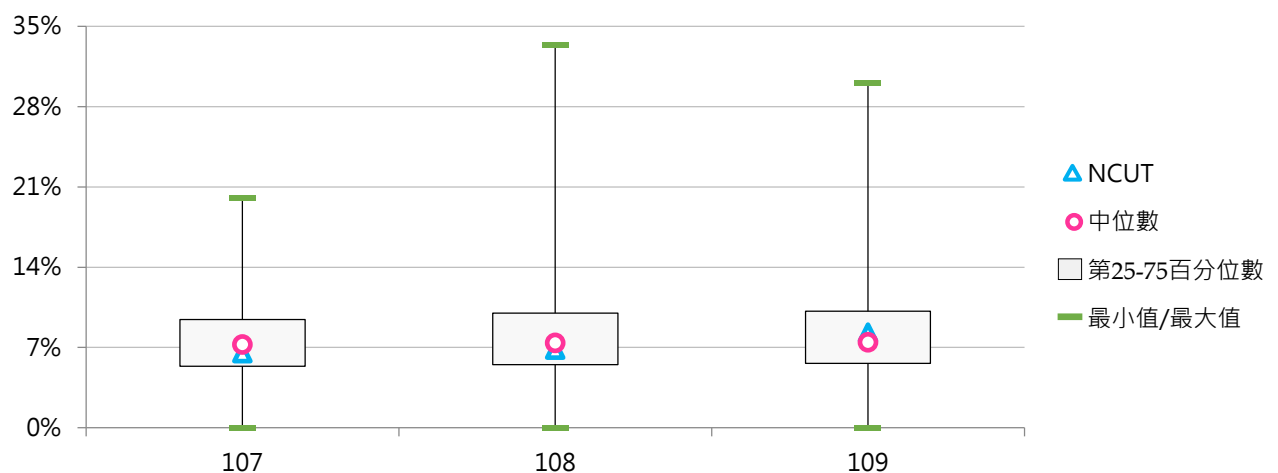
3. 107 ~ 109學年度碩士在職專班退學學生占比 - 不同區域學校

學年度	全國學校	北部區域	中部區域	南部區域	其他區域	NCUT
107	7.49%	7.42%	6.44%	8.39%	8.66%	6.51%
108	8.27%	8.16%	8.23%	8.33%	9.51%	6.81%
109	8.29%	7.91%	8.19%	8.72%	10.88%	8.29%



4. 107 ~ 109學年度碩士在職專班退學學生占比 - 排序百分位數

學年度	最小值	第25百分位數	中位數	第75百分位數	最大值	NCUT
107	0.00%	5.37%	7.24%	9.45%	20.00%	6.51%
108	0.00%	5.50%	7.39%	9.99%	33.33%	6.81%
109	0.00%	5.61%	7.46%	10.16%	30.00%	8.29%





(四) 碩士在職專班退學原因百分比

< 碩士在職專班特定原因之退學學生數 / 碩士在職專班退學學生數 >

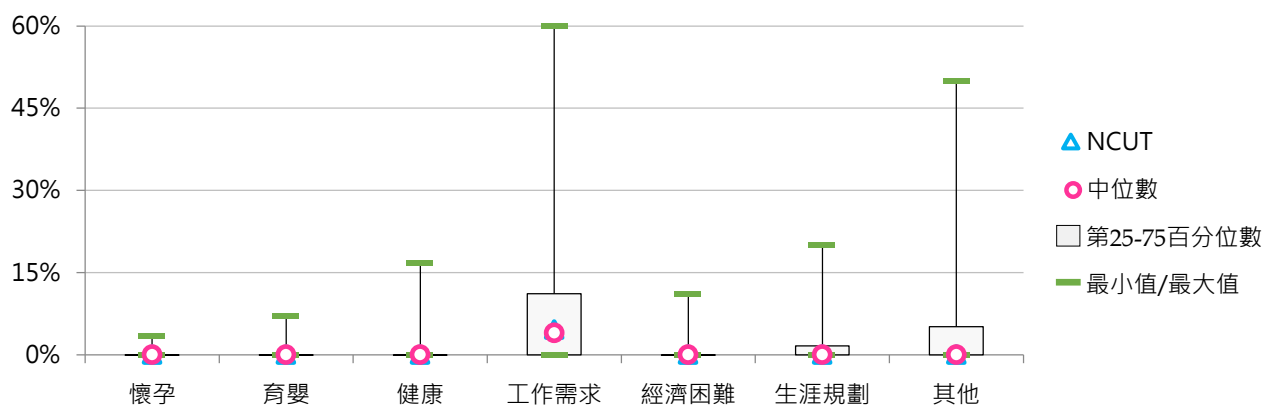
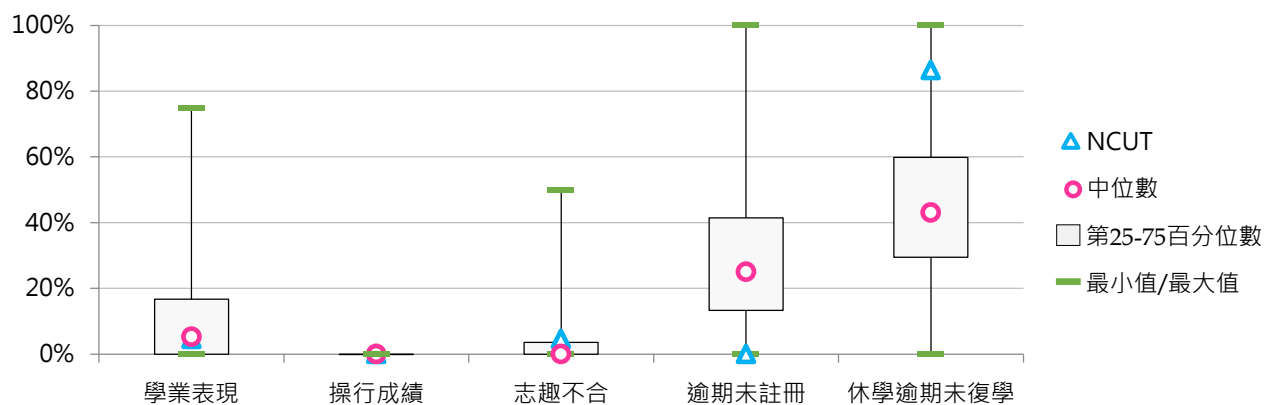
1. 107學年度碩士在職專班退學原因百分比 - 不同類型學校

退學原因	全國學校	公立學校	私立學校	大學校院	技專校院	NCUT
學業表現	10.1%	10.7%	9.8%	12.1%	7.8%	4.5%
操行成績	0.0%	0.0%	0.0%	0.0%	0.0%	0.0%
志趣不合	2.7%	3.0%	2.5%	2.6%	2.8%	4.5%
逾期未註冊	28.2%	27.1%	28.9%	28.3%	28.1%	0.0%
休學逾期 未復學	43.6%	36.9%	47.6%	40.4%	47.5%	86.4%
懷孕	0.0%	0.0%	0.0%	0.1%	0.0%	0.0%
育嬰	0.2%	0.4%	0.0%	0.3%	0.0%	0.0%
健康	1.0%	1.1%	1.0%	0.7%	1.4%	0.0%
工作需求	8.0%	12.2%	5.5%	9.0%	6.8%	4.5%
經濟困難	0.5%	0.8%	0.3%	0.7%	0.4%	0.0%
生涯規劃	1.7%	3.1%	0.9%	1.8%	1.6%	0.0%
其他	3.9%	4.6%	3.4%	4.1%	3.6%	0.0%

退學原因	全國學校	公立大學	私立大學	公立技專	私立技專	NCUT
學業表現	10.1%	10.1%	14.1%	12.2%	6.4%	4.5%
操行成績	0.0%	0.0%	0.0%	0.0%	0.0%	0.0%
志趣不合	2.7%	3.4%	1.8%	2.0%	3.0%	4.5%
逾期未註冊	28.2%	27.3%	29.3%	26.7%	28.5%	0.0%
休學逾期 未復學	43.6%	36.1%	44.5%	38.8%	50.1%	86.4%
懷孕	0.0%	0.0%	0.1%	0.0%	0.0%	0.0%
育嬰	0.2%	0.5%	0.0%	0.1%	0.0%	0.0%
健康	1.0%	0.9%	0.5%	1.5%	1.4%	0.0%
工作需求	8.0%	12.8%	5.3%	10.6%	5.7%	4.5%
經濟困難	0.5%	0.8%	0.6%	0.9%	0.2%	0.0%
生涯規劃	1.7%	2.8%	0.8%	3.9%	1.0%	0.0%
其他	3.9%	5.2%	3.0%	3.2%	3.8%	0.0%

2. 107學年度碩士在職專班退學原因百分比 - 排序百分位數

退學原因	最小值	第25百分位數	中位數	第75百分位數	最大值	NCUT
學業表現	0.00%	0.00%	5.26%	16.67%	75.00%	4.55%
操行成績	0.00%	0.00%	0.00%	0.00%	0.00%	0.00%
志趣不合	0.00%	0.00%	0.00%	3.52%	50.00%	4.55%
逾期末註冊	0.00%	13.33%	25.00%	41.44%	100.00%	0.00%
休學逾期 未復學	0.00%	29.49%	43.08%	59.80%	100.00%	86.36%
懷孕	0.00%	0.00%	0.00%	0.00%	3.45%	0.00%
育嬰	0.00%	0.00%	0.00%	0.00%	7.06%	0.00%
健康	0.00%	0.00%	0.00%	0.00%	16.67%	0.00%
工作需求	0.00%	0.00%	4.00%	11.11%	60.00%	4.55%
經濟困難	0.00%	0.00%	0.00%	0.00%	11.11%	0.00%
生涯規劃	0.00%	0.00%	0.00%	1.61%	20.00%	0.00%
其他	0.00%	0.00%	0.00%	5.13%	50.00%	0.00%





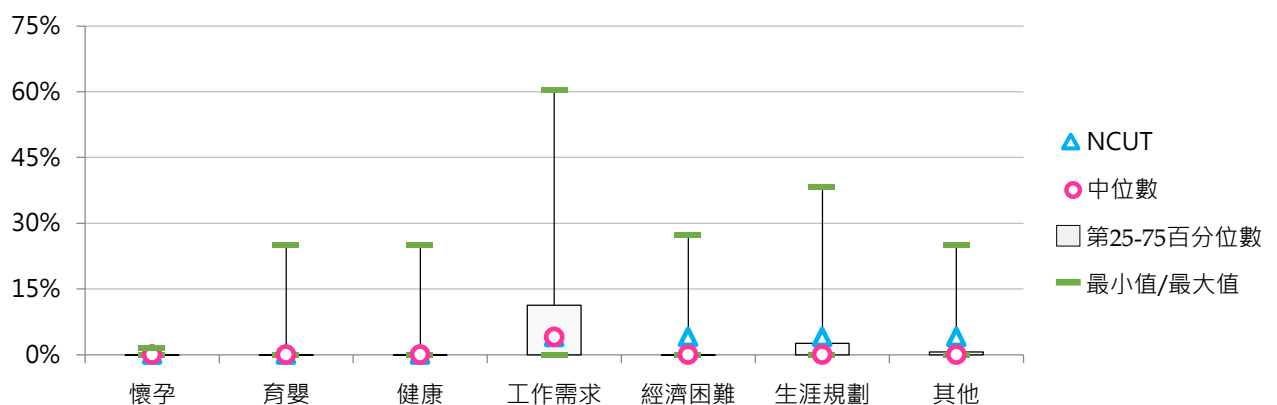
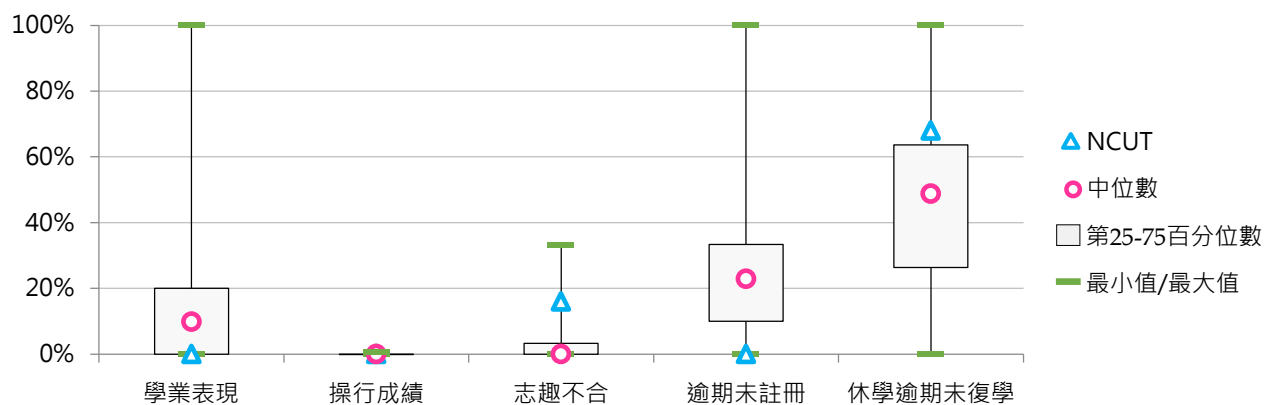
3. 108學年度碩士在職專班退學原因百分比 - 不同類型學校

退學原因	全國學校	公立學校	私立學校	大學校院	技專校院	NCUT
學業表現	13.0%	10.2%	14.6%	13.0%	13.0%	0.0%
操行成績	0.0%	0.0%	0.0%	0.0%	0.0%	0.0%
志趣不合	2.7%	2.5%	2.9%	1.8%	3.8%	16.0%
逾期未註冊	25.0%	27.3%	23.6%	28.2%	21.2%	0.0%
休學逾期未復學	45.7%	41.0%	48.5%	42.0%	50.1%	68.0%
懷孕	0.0%	0.0%	0.0%	0.0%	0.0%	0.0%
育嬰	0.5%	0.3%	0.6%	0.4%	0.7%	0.0%
健康	0.9%	0.9%	0.9%	1.0%	0.7%	0.0%
工作需求	7.8%	12.1%	5.3%	8.8%	6.7%	4.0%
經濟困難	0.6%	0.4%	0.8%	0.3%	1.1%	4.0%
生涯規劃	2.2%	3.3%	1.6%	2.7%	1.7%	4.0%
其他	1.5%	2.1%	1.1%	1.8%	1.1%	4.0%

退學原因	全國學校	公立大學	私立大學	公立技專	私立技專	NCUT
學業表現	13.0%	10.9%	15.0%	8.3%	14.3%	0.0%
操行成績	0.0%	0.0%	0.0%	0.0%	0.0%	0.0%
志趣不合	2.7%	2.4%	1.3%	2.8%	4.1%	16.0%
逾期未註冊	25.0%	28.3%	28.1%	24.8%	20.1%	0.0%
休學逾期未復學	45.7%	37.0%	47.1%	51.7%	49.6%	68.0%
懷孕	0.0%	0.1%	0.0%	0.0%	0.0%	0.0%
育嬰	0.5%	0.4%	0.3%	0.1%	0.8%	0.0%
健康	0.9%	1.0%	0.9%	0.3%	0.8%	0.0%
工作需求	7.8%	13.3%	4.2%	8.6%	6.1%	4.0%
經濟困難	0.6%	0.2%	0.3%	0.8%	1.2%	4.0%
生涯規劃	2.2%	3.7%	1.7%	2.2%	1.5%	4.0%
其他	1.5%	2.7%	0.9%	0.4%	1.3%	4.0%

4. 108學年度碩士在職專班退學原因百分比 - 排序百分位數

退學原因	最小值	第25百分位數	中位數	第75百分位數	最大值	NCUT
學業表現	0.00%	0.00%	9.84%	20.00%	100.00%	0.00%
操行成績	0.00%	0.00%	0.00%	0.00%	0.77%	0.00%
志趣不合	0.00%	0.00%	0.00%	3.23%	33.33%	16.00%
逾期末註冊	0.00%	10.00%	22.92%	33.33%	100.00%	0.00%
休學逾期 未復學	0.00%	26.32%	48.81%	63.64%	100.00%	68.00%
懷孕	0.00%	0.00%	0.00%	0.00%	1.64%	0.00%
育嬰	0.00%	0.00%	0.00%	0.00%	25.00%	0.00%
健康	0.00%	0.00%	0.00%	0.00%	25.00%	0.00%
工作需求	0.00%	0.00%	4.00%	11.29%	60.42%	4.00%
經濟困難	0.00%	0.00%	0.00%	0.00%	27.27%	4.00%
生涯規劃	0.00%	0.00%	0.00%	2.63%	38.24%	4.00%
其他	0.00%	0.00%	0.00%	0.63%	25.00%	4.00%





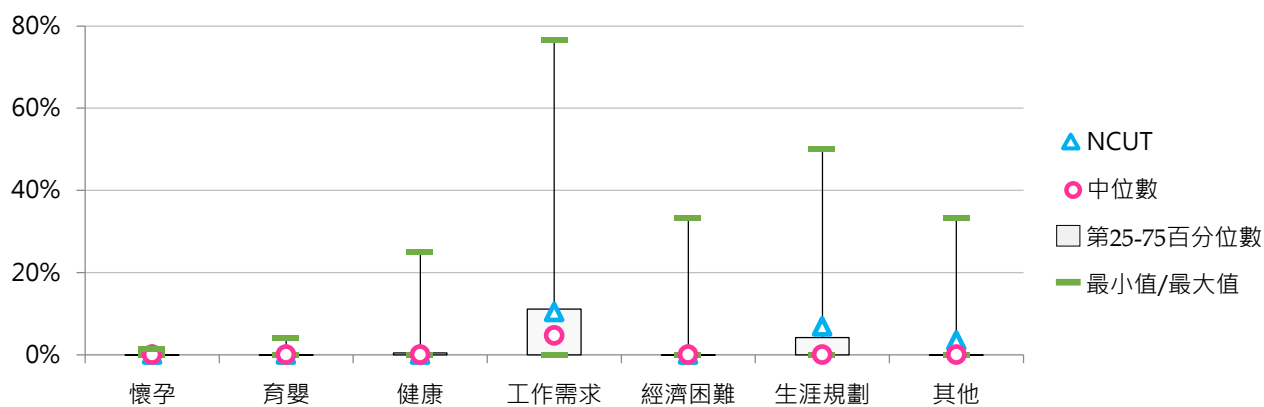
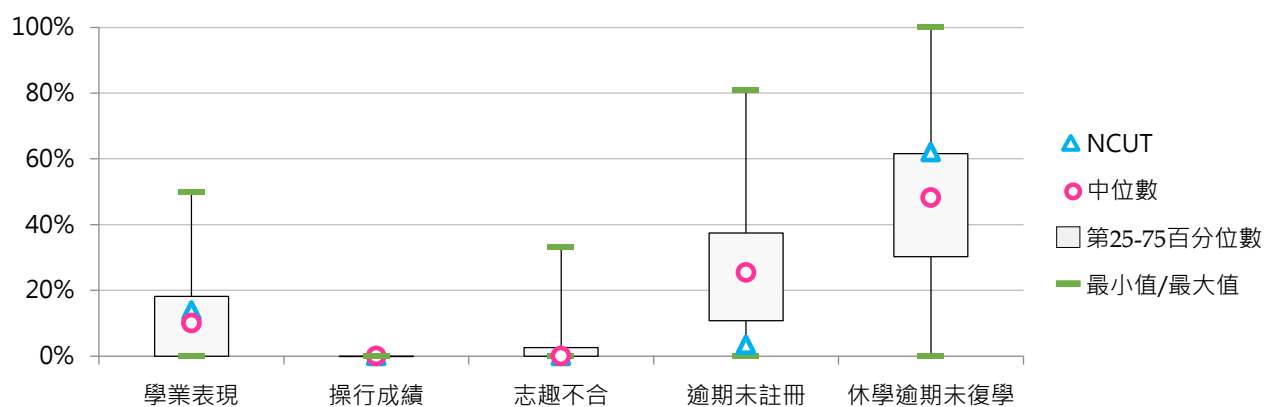
5. 109學年度碩士在職專班退學原因百分比 - 不同類型學校

退學原因	全國學校	公立學校	私立學校	大學校院	技專校院	NCUT
學業表現	11.7%	9.8%	12.8%	12.9%	10.2%	13.8%
操行成績	0.0%	0.0%	0.0%	0.0%	0.0%	0.0%
志趣不合	2.6%	1.9%	3.0%	2.8%	2.3%	0.0%
逾期末註冊	26.5%	29.3%	24.8%	27.9%	24.8%	3.4%
休學逾期 未復學	45.0%	40.6%	47.6%	40.9%	49.7%	62.1%
懷孕	0.0%	0.1%	0.0%	0.0%	0.0%	0.0%
育嬰	0.1%	0.2%	0.1%	0.1%	0.1%	0.0%
健康	0.9%	1.4%	0.6%	0.8%	1.0%	0.0%
工作需求	7.3%	10.3%	5.5%	9.5%	4.9%	10.3%
經濟困難	0.8%	0.4%	1.0%	0.4%	1.2%	0.0%
生涯規劃	3.8%	3.5%	4.0%	2.9%	4.8%	6.9%
其他	1.3%	2.3%	0.7%	1.7%	0.8%	3.4%

退學原因	全國學校	公立大學	私立大學	公立技專	私立技專	NCUT
學業表現	11.7%	10.4%	15.5%	8.4%	10.8%	13.8%
操行成績	0.0%	0.0%	0.0%	0.0%	0.0%	0.0%
志趣不合	2.6%	1.9%	3.7%	1.9%	2.5%	0.0%
逾期末註冊	26.5%	29.6%	26.3%	28.8%	23.7%	3.4%
休學逾期 未復學	45.0%	38.1%	43.7%	47.1%	50.5%	62.1%
懷孕	0.0%	0.1%	0.0%	0.1%	0.0%	0.0%
育嬰	0.1%	0.2%	0.1%	0.0%	0.2%	0.0%
健康	0.9%	1.4%	0.2%	1.5%	0.9%	0.0%
工作需求	7.3%	12.4%	6.5%	5.1%	4.8%	10.3%
經濟困難	0.8%	0.5%	0.3%	0.4%	1.4%	0.0%
生涯規劃	3.8%	3.6%	2.3%	3.5%	5.2%	6.9%
其他	1.3%	2.0%	1.4%	3.2%	0.1%	3.4%

6. 109學年度碩士在職專班退學原因百分比 - 排序百分位數

退學原因	最小值	第25百分位數	中位數	第75百分位數	最大值	NCUT
學業表現	0.00%	0.00%	9.99%	18.18%	50.00%	13.79%
操行成績	0.00%	0.00%	0.00%	0.00%	0.00%	0.00%
志趣不合	0.00%	0.00%	0.00%	2.62%	33.33%	0.00%
逾期末註冊	0.00%	10.77%	25.46%	37.45%	80.95%	3.45%
休學逾期 未復學	0.00%	30.27%	48.17%	61.63%	100.00%	62.07%
懷孕	0.00%	0.00%	0.00%	0.00%	1.39%	0.00%
育嬰	0.00%	0.00%	0.00%	0.00%	4.00%	0.00%
健康	0.00%	0.00%	0.00%	0.47%	25.00%	0.00%
工作需求	0.00%	0.00%	4.70%	11.11%	76.47%	10.34%
經濟困難	0.00%	0.00%	0.00%	0.00%	33.33%	0.00%
生涯規劃	0.00%	0.00%	0.00%	4.20%	50.00%	6.90%
其他	0.00%	0.00%	0.00%	0.00%	33.33%	3.45%



四、博士班退學學生

(一) 博士班退學學生占比

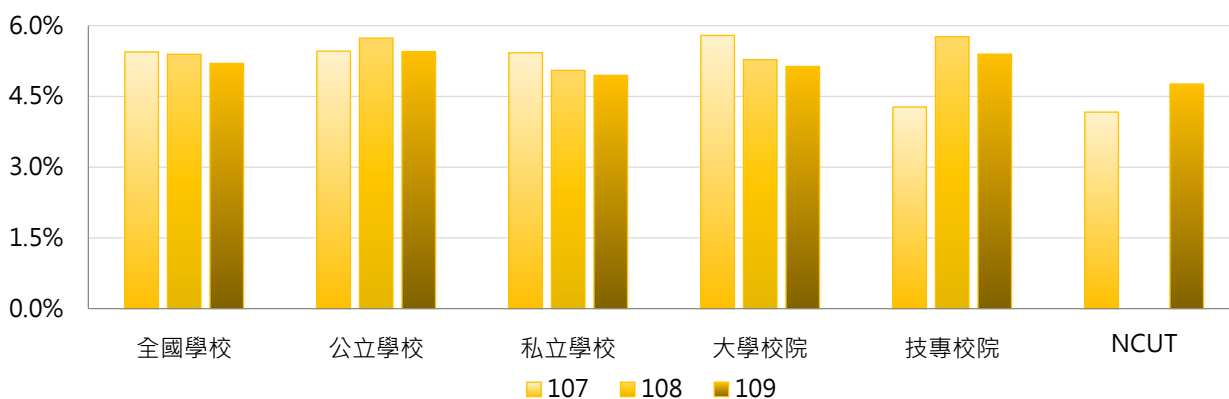
< 博士班退學學生數 / [博士班在學學生數 + 休學學生數 + 退學學生數] >

1. 109學年度各類型學校【博士班退學學生占比】最低前三校

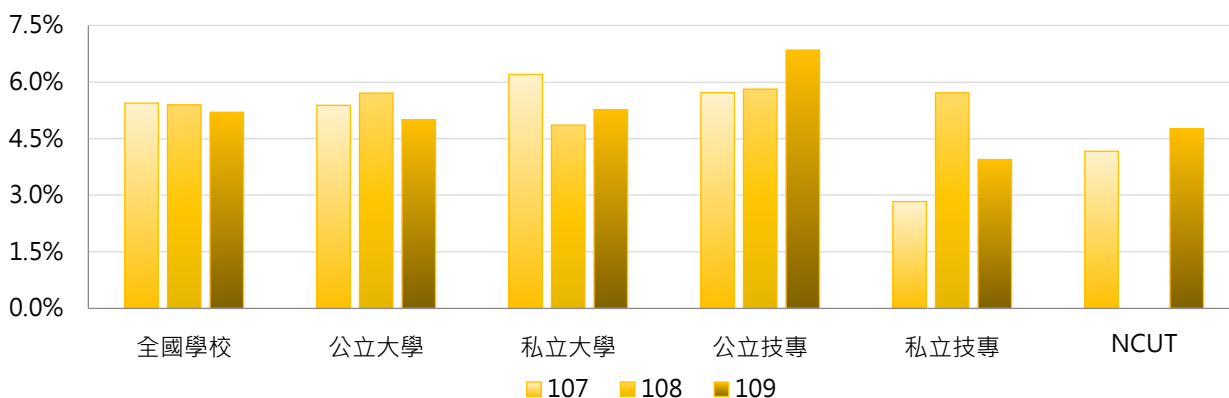
公立大學		私立大學		公立技專		私立技專	
NUK	0.00%	MDU	0.00%	NTUB	0.00%	HK	0.00%
NTUPES	0.00%	HCU	0.00%	NFU	3.51%	CTUST	0.00%
NIU	0.00%	DILA	0.00%	NTUNHS	4.26%	CSU	0.00%
		MMC	0.00%			YUMT	0.00%

2. 107~109學年度博士班退學學生占比 - 不同類型學校

學年度	全國學校	公立學校	私立學校	大學校院	技專校院	NCUT
107	5.44%	5.46%	5.42%	5.79%	4.27%	4.17%
108	5.39%	5.73%	5.05%	5.28%	5.76%	0.00%
109	5.20%	5.45%	4.95%	5.13%	5.40%	4.76%

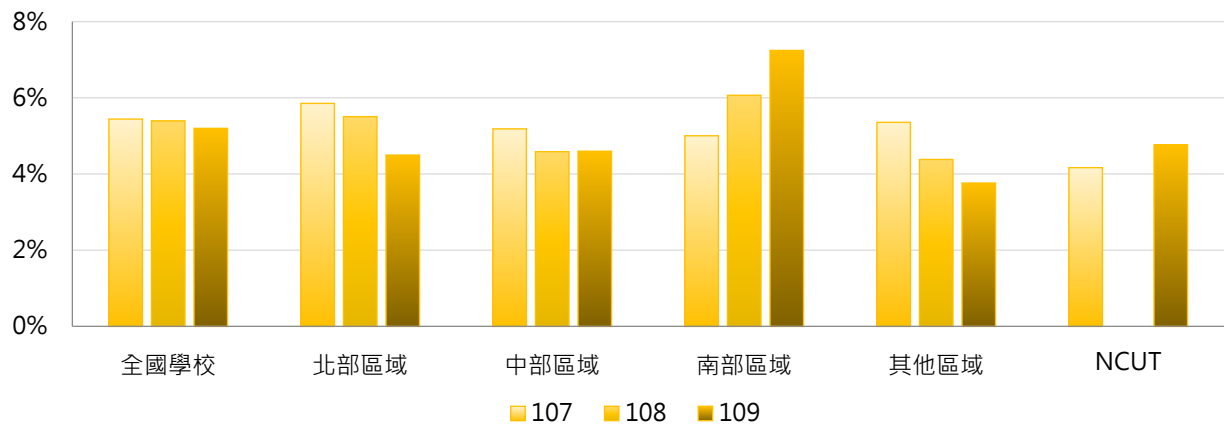


學年度	全國學校	公立大學	私立大學	公立技專	私立技專	NCUT
107	5.44%	5.38%	6.20%	5.72%	2.83%	4.17%
108	5.39%	5.71%	4.86%	5.81%	5.71%	0.00%
109	5.20%	5.00%	5.27%	6.85%	3.94%	4.76%



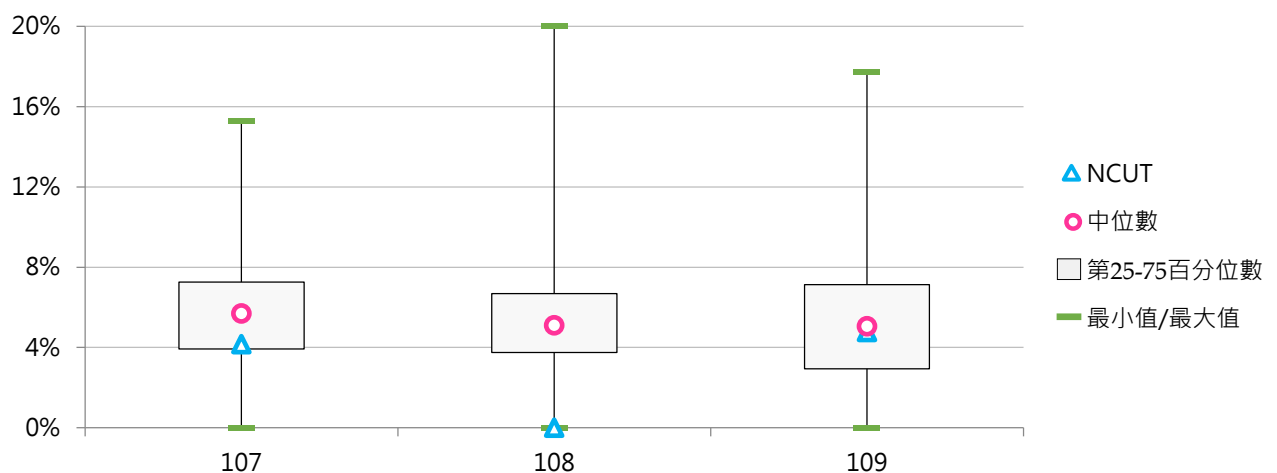
3. 107 ~ 109學年度博士班退學學生占比 - 不同區域學校

學年度	全國學校	北部區域	中部區域	南部區域	其他區域	NCUT
107	5.44%	5.85%	5.18%	5.00%	5.36%	4.17%
108	5.39%	5.51%	4.59%	6.07%	4.38%	0.00%
109	5.20%	4.50%	4.60%	7.24%	3.76%	4.76%



4. 107 ~ 109學年度博士班退學學生占比 - 排序百分位數

學年度	最小值	第25百分位數	中位數	第75百分位數	最大值	NCUT
107	0.00%	3.93%	5.69%	7.26%	15.28%	4.17%
108	0.00%	3.75%	5.09%	6.68%	20.00%	0.00%
109	0.00%	2.94%	5.05%	7.14%	17.72%	4.76%





(二) 博士班退學原因百分比

< 博士班特定原因之退學學生數 / 博士班退學學生數 >

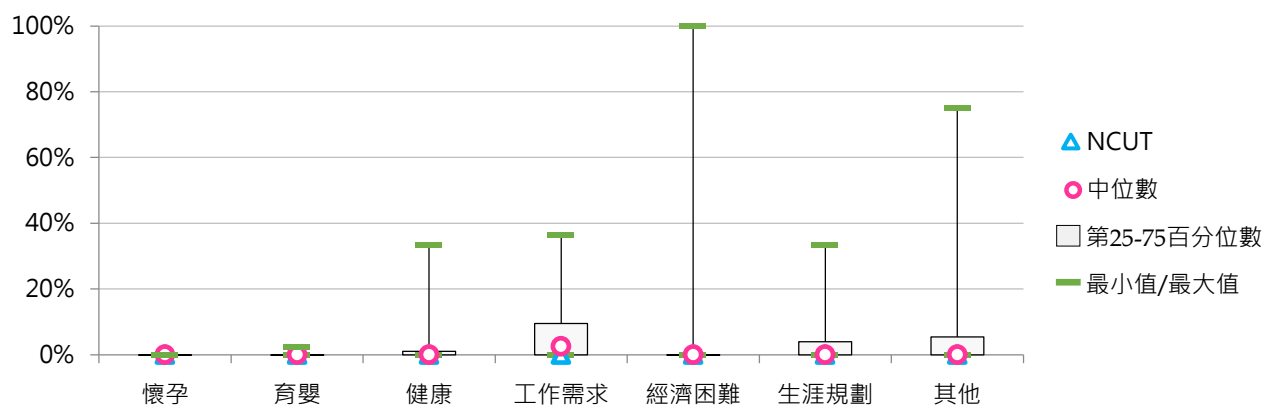
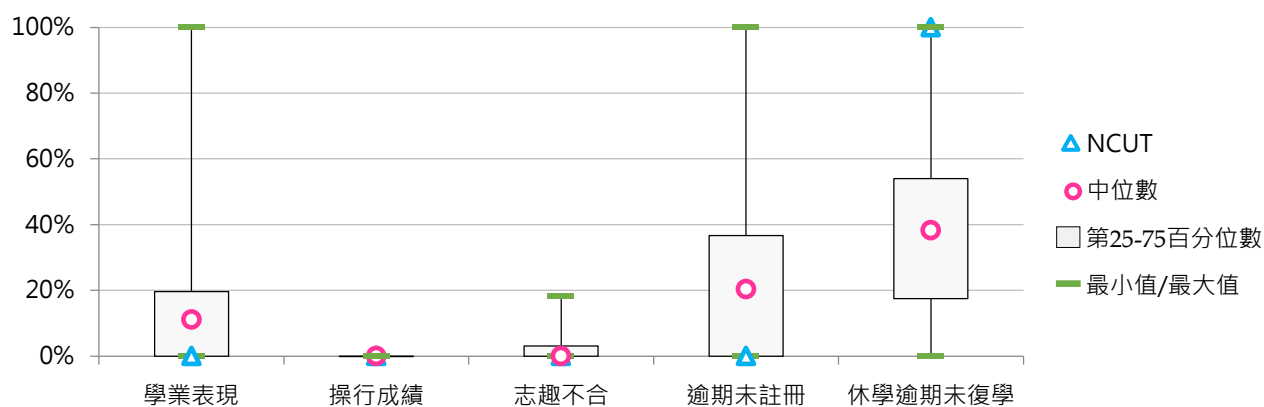
1. 107學年度博士班退學原因百分比 - 不同類型學校

退學原因	全國學校	公立學校	私立學校	大學校院	技專校院	NCUT
學業表現	15.2%	10.5%	20.9%	15.6%	13.9%	0.0%
操行成績	0.0%	0.0%	0.0%	0.0%	0.0%	0.0%
志趣不合	2.1%	2.8%	1.3%	2.4%	1.0%	0.0%
逾期未註冊	23.9%	21.5%	26.8%	23.8%	24.5%	0.0%
休學逾期 未復學	40.4%	44.0%	36.1%	40.1%	41.4%	100.0%
懷孕	0.0%	0.0%	0.0%	0.0%	0.0%	0.0%
育嬰	0.0%	0.1%	0.0%	0.0%	0.2%	0.0%
健康	1.9%	1.9%	1.9%	2.3%	0.2%	0.0%
工作需求	6.5%	7.8%	5.0%	6.9%	4.9%	0.0%
經濟困難	1.9%	0.4%	3.7%	0.6%	7.4%	0.0%
生涯規劃	3.3%	4.9%	1.3%	2.9%	4.6%	0.0%
其他	4.7%	6.1%	3.0%	5.4%	1.9%	0.0%

退學原因	全國學校	公立大學	私立大學	公立技專	私立技專	NCUT
學業表現	15.2%	12.3%	19.1%	4.5%	30.8%	0.0%
操行成績	0.0%	0.0%	0.0%	0.0%	0.0%	0.0%
志趣不合	2.1%	3.2%	1.5%	1.6%	0.0%	0.0%
逾期未註冊	23.9%	19.4%	28.5%	28.4%	17.5%	0.0%
休學逾期 未復學	40.4%	42.4%	37.7%	49.5%	26.7%	100.0%
懷孕	0.0%	0.0%	0.0%	0.0%	0.0%	0.0%
育嬰	0.0%	0.0%	0.0%	0.2%	0.0%	0.0%
健康	1.9%	2.3%	2.2%	0.3%	0.0%	0.0%
工作需求	6.5%	8.7%	5.0%	4.8%	5.0%	0.0%
經濟困難	1.9%	0.5%	0.8%	0.4%	20.0%	0.0%
生涯規劃	3.3%	4.2%	1.5%	7.2%	0.0%	0.0%
其他	4.7%	7.0%	3.6%	3.0%	0.0%	0.0%

2. 107學年度博士班退學原因百分比 - 排序百分位數

退學原因	最小值	第25百分位數	中位數	第75百分位數	最大值	NCUT
學業表現	0.00%	0.00%	11.11%	19.62%	100.00%	0.00%
操行成績	0.00%	0.00%	0.00%	0.00%	0.00%	0.00%
志趣不合	0.00%	0.00%	0.00%	3.03%	18.18%	0.00%
逾期末註冊	0.00%	0.00%	20.38%	36.65%	100.00%	0.00%
休學逾期 未復學	0.00%	17.48%	38.28%	54.02%	100.00%	100.00%
懷孕	0.00%	0.00%	0.00%	0.00%	0.00%	0.00%
育嬰	0.00%	0.00%	0.00%	0.00%	2.22%	0.00%
健康	0.00%	0.00%	0.00%	1.04%	33.33%	0.00%
工作需求	0.00%	0.00%	2.51%	9.45%	36.36%	0.00%
經濟困難	0.00%	0.00%	0.00%	0.00%	100.00%	0.00%
生涯規劃	0.00%	0.00%	0.00%	3.95%	33.33%	0.00%
其他	0.00%	0.00%	0.00%	5.44%	75.00%	0.00%





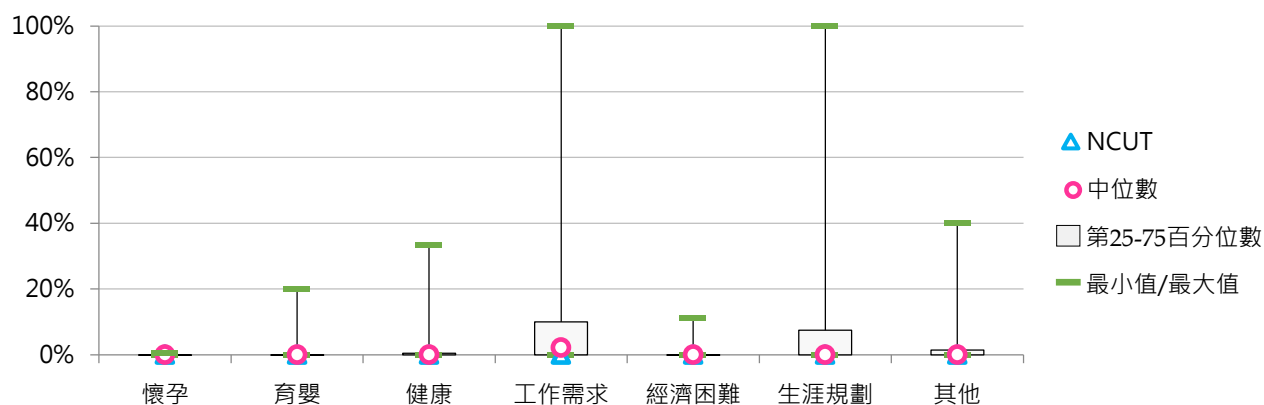
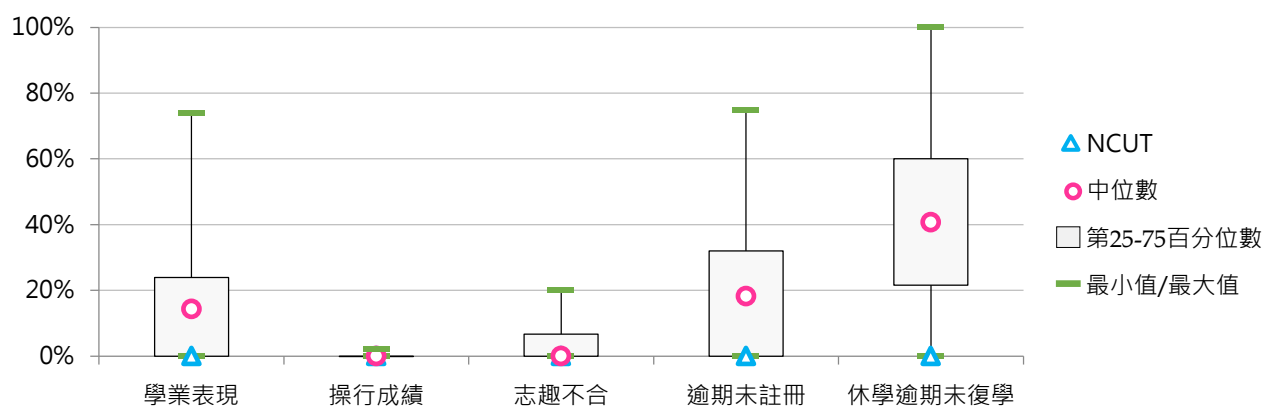
3. 108學年度博士班退學原因百分比 - 不同類型學校

退學原因	全國學校	公立學校	私立學校	大學校院	技專校院	NCUT
學業表現	17.1%	14.7%	19.6%	17.6%	15.1%	--
操行成績	0.0%	0.1%	0.0%	0.0%	0.0%	--
志趣不合	3.4%	4.0%	2.7%	3.2%	3.9%	--
逾期未註冊	19.7%	22.0%	17.3%	18.1%	26.5%	--
休學逾期未復學	39.7%	37.3%	42.4%	39.7%	39.6%	--
懷孕	0.0%	0.0%	0.0%	0.0%	0.0%	--
育嬰	0.4%	0.6%	0.1%	0.1%	1.6%	--
健康	2.0%	2.4%	1.5%	2.3%	0.8%	--
工作需求	7.7%	6.5%	9.0%	8.2%	5.5%	--
經濟困難	0.5%	0.8%	0.2%	0.5%	0.4%	--
生涯規劃	7.0%	8.6%	5.3%	7.8%	3.6%	--
其他	2.5%	3.0%	2.0%	2.4%	3.1%	--

退學原因	全國學校	公立大學	私立大學	公立技專	私立技專	NCUT
學業表現	17.1%	13.8%	21.4%	18.2%	10.9%	--
操行成績	0.0%	0.1%	0.0%	0.0%	0.0%	--
志趣不合	3.4%	3.8%	2.6%	4.7%	2.8%	--
逾期未註冊	19.7%	22.4%	13.7%	20.5%	34.4%	--
休學逾期未復學	39.7%	37.0%	42.6%	38.4%	41.3%	--
懷孕	0.0%	0.0%	0.0%	0.0%	0.0%	--
育嬰	0.4%	0.1%	0.1%	2.7%	0.0%	--
健康	2.0%	3.0%	1.5%	0.1%	1.7%	--
工作需求	7.7%	7.2%	9.3%	4.2%	7.2%	--
經濟困難	0.5%	0.8%	0.2%	0.7%	0.0%	--
生涯規劃	7.0%	9.5%	6.1%	5.1%	1.7%	--
其他	2.5%	2.4%	2.4%	5.4%	0.0%	--

4. 108學年度博士班退學原因百分比 - 排序百分位數

退學原因	最小值	第25百分位數	中位數	第75百分位數	最大值	NCUT
學業表現	0.00%	0.00%	14.29%	23.94%	74.07%	--
操行成績	0.00%	0.00%	0.00%	0.00%	2.04%	--
志趣不合	0.00%	0.00%	0.00%	6.67%	20.00%	--
逾期末註冊	0.00%	0.00%	18.26%	32.00%	75.00%	--
休學逾期 未復學	0.00%	21.59%	40.66%	60.00%	100.00%	--
懷孕	0.00%	0.00%	0.00%	0.00%	0.51%	--
育嬰	0.00%	0.00%	0.00%	0.00%	20.00%	--
健康	0.00%	0.00%	0.00%	0.41%	33.33%	--
工作需求	0.00%	0.00%	2.17%	10.00%	100.00%	--
經濟困難	0.00%	0.00%	0.00%	0.00%	11.11%	--
生涯規劃	0.00%	0.00%	0.00%	7.48%	100.00%	--
其他	0.00%	0.00%	0.00%	1.41%	40.00%	--





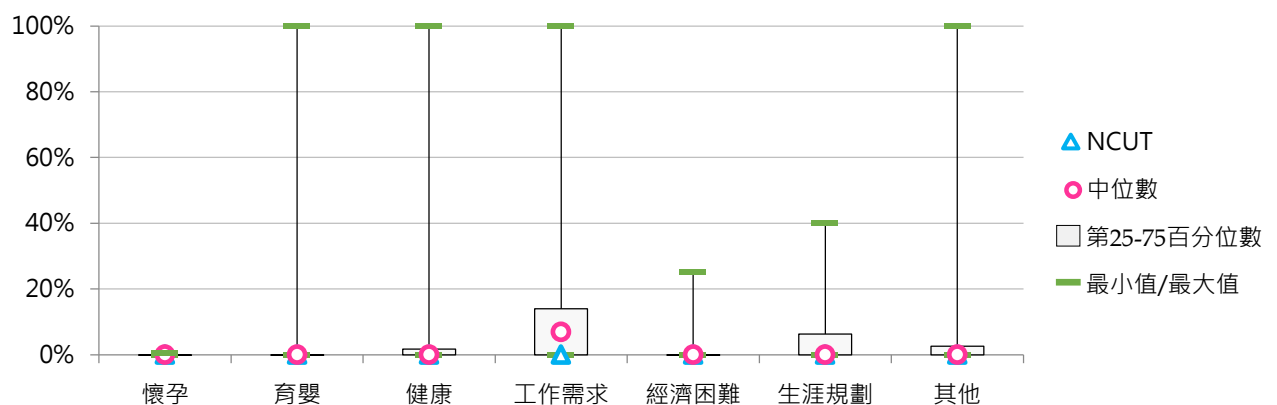
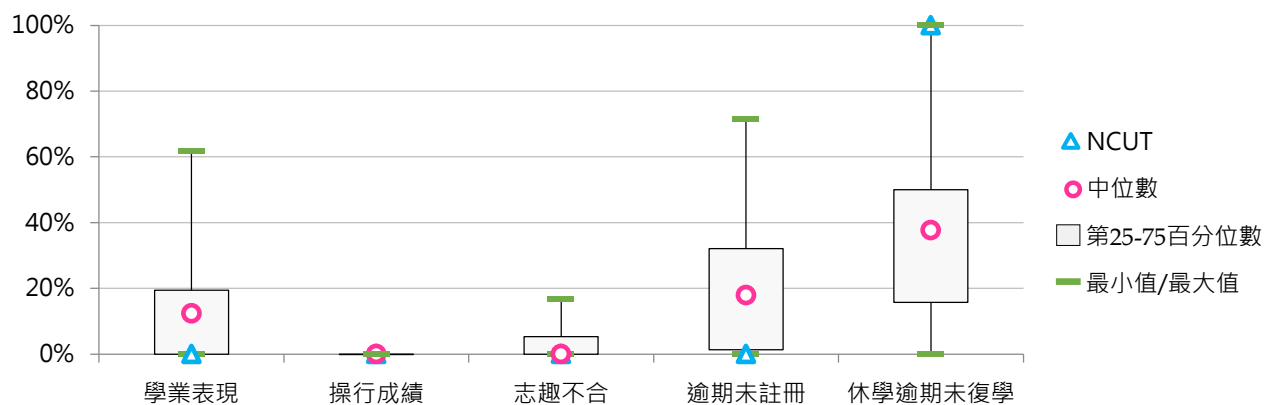
5. 109學年度博士班退學原因百分比 - 不同類型學校

退學原因	全國學校	公立學校	私立學校	大學校院	技專校院	NCUT
學業表現	13.7%	13.3%	14.2%	14.4%	11.1%	0.0%
操行成績	0.0%	0.0%	0.0%	0.0%	0.0%	0.0%
志趣不合	2.8%	2.3%	3.4%	3.1%	1.9%	0.0%
逾期未註冊	20.3%	23.7%	16.4%	22.0%	13.9%	0.0%
休學逾期未復學	37.2%	35.0%	39.7%	36.5%	39.9%	100.0%
懷孕	0.0%	0.0%	0.0%	0.0%	0.0%	0.0%
育嬰	1.5%	0.0%	3.2%	0.1%	6.7%	0.0%
健康	3.2%	1.5%	5.2%	1.9%	8.1%	0.0%
工作需求	11.2%	11.3%	11.2%	12.8%	5.4%	0.0%
經濟困難	1.1%	0.4%	1.9%	1.3%	0.4%	0.0%
生涯規劃	4.9%	6.3%	3.4%	5.6%	2.5%	0.0%
其他	3.9%	6.2%	1.4%	2.3%	10.1%	0.0%

退學原因	全國學校	公立大學	私立大學	公立技專	私立技專	NCUT
學業表現	13.7%	12.2%	16.7%	16.5%	2.9%	0.0%
操行成績	0.0%	0.0%	0.0%	0.0%	0.0%	0.0%
志趣不合	2.8%	2.6%	3.5%	1.3%	2.8%	0.0%
逾期未註冊	20.3%	25.8%	18.1%	17.3%	8.8%	0.0%
休學逾期未復學	37.2%	34.2%	38.9%	37.6%	43.4%	100.0%
懷孕	0.0%	0.0%	0.0%	0.0%	0.0%	0.0%
育嬰	1.5%	0.0%	0.3%	0.0%	16.7%	0.0%
健康	3.2%	1.5%	2.3%	1.3%	18.2%	0.0%
工作需求	11.2%	12.3%	13.3%	8.0%	1.5%	0.0%
經濟困難	1.1%	0.3%	2.4%	0.7%	0.0%	0.0%
生涯規劃	4.9%	7.3%	3.8%	3.2%	1.5%	0.0%
其他	3.9%	3.7%	0.8%	14.1%	4.2%	0.0%

6. 109學年度博士班退學原因百分比 - 排序百分位數

退學原因	最小值	第25百分位數	中位數	第75百分位數	最大值	NCUT
學業表現	0.00%	0.00%	12.35%	19.46%	61.76%	0.00%
操行成績	0.00%	0.00%	0.00%	0.00%	0.00%	0.00%
志趣不合	0.00%	0.00%	0.00%	5.32%	16.67%	0.00%
逾期末註冊	0.00%	1.32%	17.92%	32.06%	71.43%	0.00%
休學逾期 未復學	0.00%	15.71%	37.72%	50.00%	100.00%	100.00%
懷孕	0.00%	0.00%	0.00%	0.00%	0.51%	0.00%
育嬰	0.00%	0.00%	0.00%	0.00%	100.00%	0.00%
健康	0.00%	0.00%	0.00%	1.69%	100.00%	0.00%
工作需求	0.00%	0.00%	6.90%	13.95%	100.00%	0.00%
經濟困難	0.00%	0.00%	0.00%	0.00%	25.00%	0.00%
生涯規劃	0.00%	0.00%	0.00%	6.25%	40.00%	0.00%
其他	0.00%	0.00%	0.00%	2.54%	100.00%	0.00%



五、專科部退學學生

(一) 五專退學學生占比

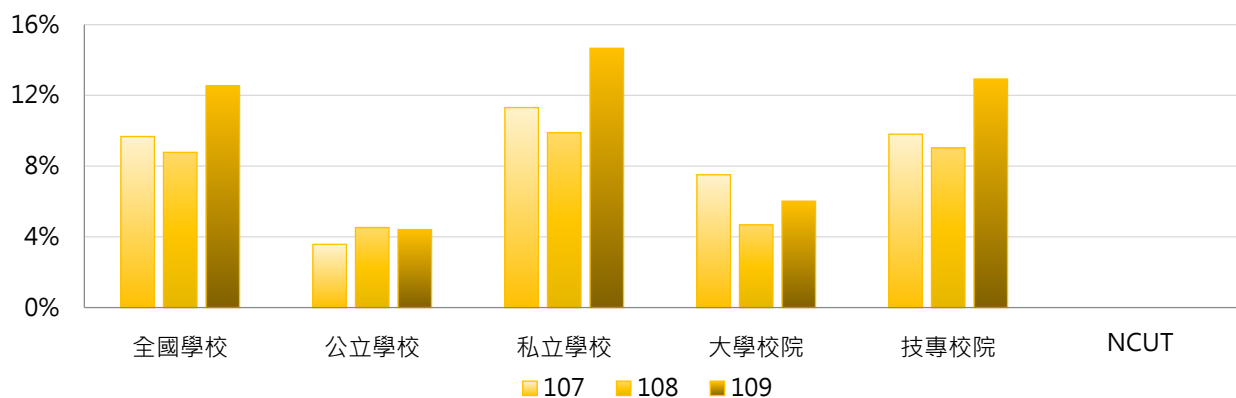
< 五專退學學生數 / [五專在學學生數 + 休學學生數 + 退學學生數] >

1. 109學年度各類型學校【五專退學學生占比】最低前三校

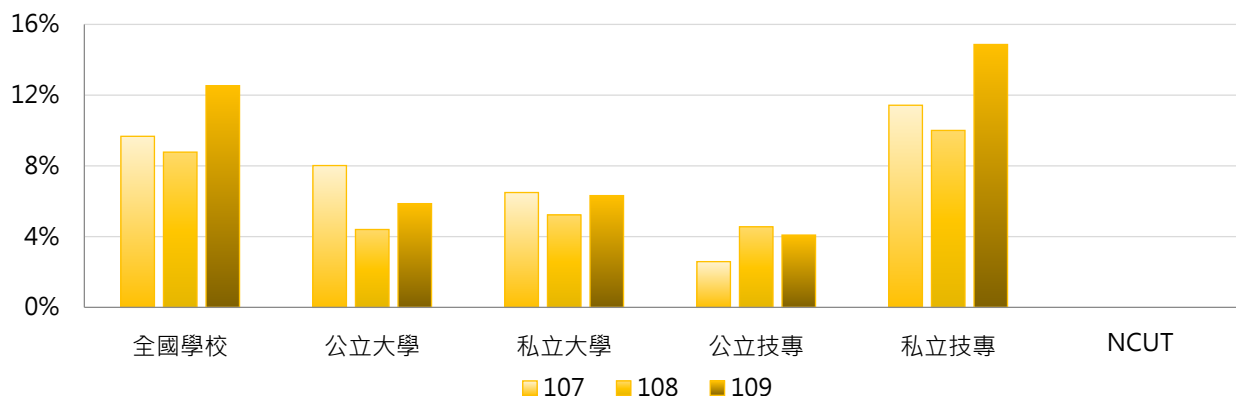
公立大學		私立大學		公立技專		私立技專	
TNNUA	2.84%	UKN	6.32%	NTUT	0.00%	CNU	0.00%
TNUA	8.89%	--	--	NKUHT	1.51%	HK	2.58%
--	--	--	--	NTIN	1.56%	STUST	2.65%

2. 107 ~ 109學年度五專退學學生占比 - 不同類型學校

學年度	全國學校	公立學校	私立學校	大學校院	技專校院	NCUT
107	9.67%	3.57%	11.31%	7.51%	9.80%	--
108	8.78%	4.53%	9.89%	4.68%	9.02%	--
109	12.53%	4.41%	14.66%	6.02%	12.92%	--

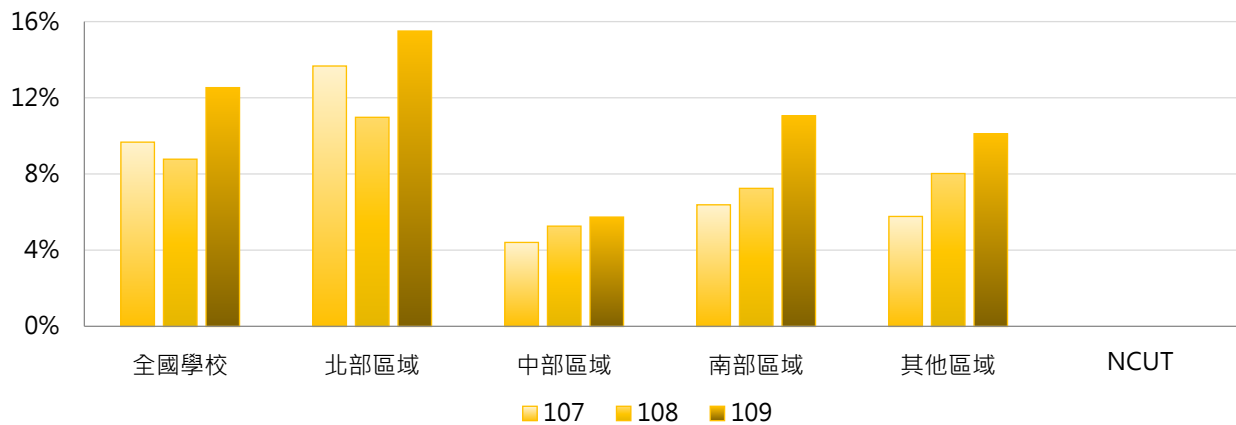


學年度	全國學校	公立大學	私立大學	公立技專	私立技專	NCUT
107	9.67%	8.02%	6.49%	2.59%	11.43%	--
108	8.78%	4.40%	5.23%	4.56%	10.00%	--
109	12.53%	5.86%	6.32%	4.09%	14.86%	--



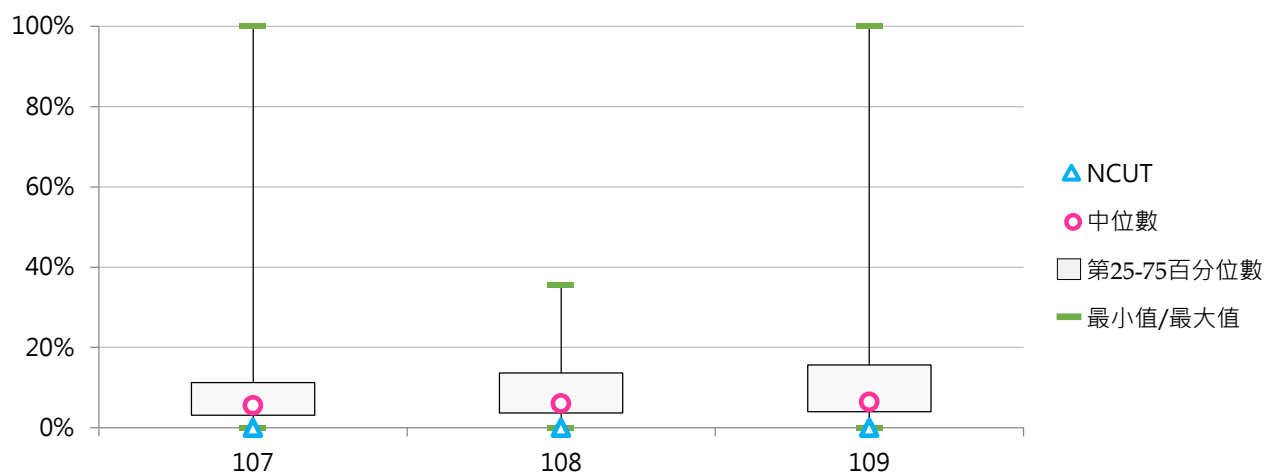
3. 107 ~ 109學年度五專退學學生占比 - 不同區域學校

學年度	全國學校	北部區域	中部區域	南部區域	其他區域	NCUT
107	9.67%	13.67%	4.41%	6.38%	5.77%	--
108	8.78%	10.98%	5.26%	7.25%	8.03%	--
109	12.53%	15.50%	5.74%	11.06%	10.11%	--



4. 107 ~ 109學年度五專退學學生占比 - 排序百分位數

學年度	最小值	第25百分位數	中位數	第75百分位數	最大值	NCUT
107	0.00%	3.13%	5.54%	11.26%	100.00%	--
108	0.00%	3.74%	6.06%	13.70%	35.51%	--
109	0.00%	4.03%	6.48%	15.63%	100.00%	--





(二) 五專退學原因百分比

< 五專特定原因之退學學生數 / 五專退學學生數 >

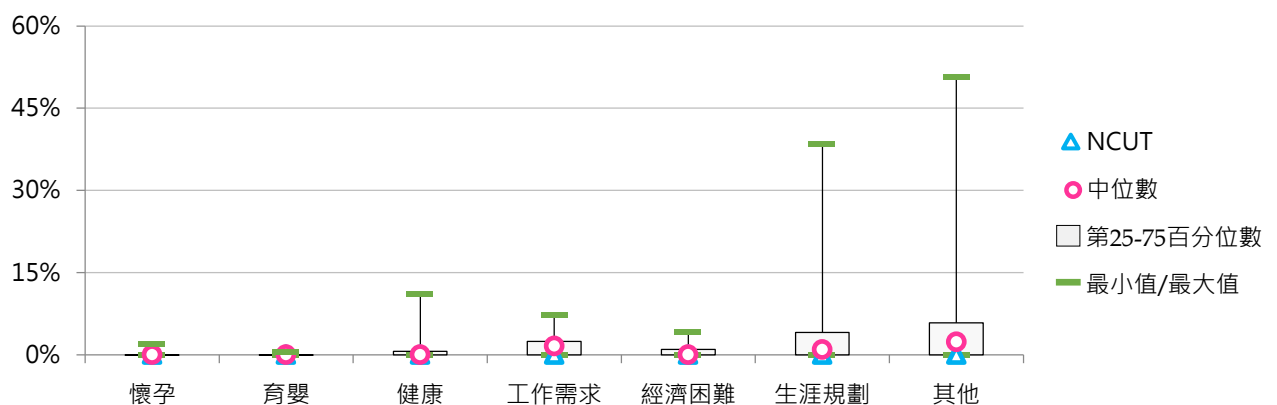
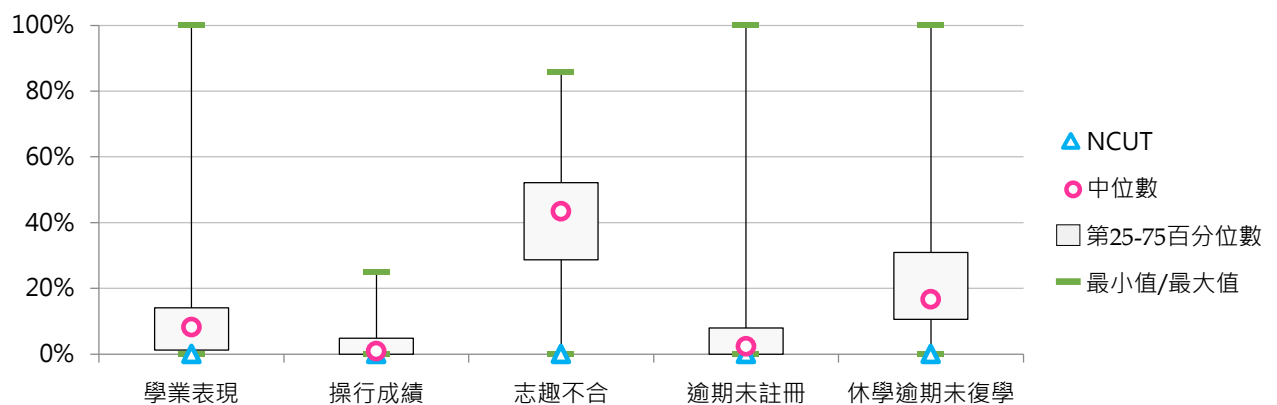
1. 107學年度五專退學原因百分比 - 不同類型學校

退學原因	全國學校	公立學校	私立學校	大學校院	技專校院	NCUT
學業表現	11.6%	9.1%	12.1%	0.3%	12.3%	--
操行成績	3.5%	0.9%	4.0%	8.3%	3.2%	--
志趣不合	40.7%	44.0%	40.1%	39.2%	40.8%	--
逾期未註冊	7.2%	2.7%	8.0%	0.0%	7.6%	--
休學逾期 未復學	22.1%	27.2%	21.2%	6.4%	23.2%	--
懷孕	0.0%	0.0%	0.0%	0.0%	0.0%	--
育嬰	0.0%	0.0%	0.0%	0.0%	0.0%	--
健康	0.6%	0.2%	0.7%	0.0%	0.7%	--
工作需求	1.8%	1.2%	1.9%	0.8%	1.8%	--
經濟困難	0.6%	0.5%	0.7%	0.3%	0.7%	--
生涯規劃	5.6%	9.6%	4.9%	35.2%	3.7%	--
其他	6.2%	4.6%	6.5%	9.3%	6.0%	--

退學原因	全國學校	公立大學	私立大學	公立技專	私立技專	NCUT
學業表現	11.6%	0.0%	1.0%	12.1%	12.3%	--
操行成績	3.5%	0.0%	24.9%	1.2%	3.5%	--
志趣不合	40.7%	44.2%	29.3%	43.9%	40.4%	--
逾期未註冊	7.2%	0.0%	0.0%	3.6%	8.2%	--
休學逾期 未復學	22.1%	6.3%	6.8%	34.1%	21.5%	--
懷孕	0.0%	0.0%	0.0%	0.0%	0.0%	--
育嬰	0.0%	0.0%	0.0%	0.0%	0.0%	--
健康	0.6%	0.0%	0.0%	0.3%	0.7%	--
工作需求	1.8%	0.0%	2.4%	1.6%	1.8%	--
經濟困難	0.6%	0.0%	1.0%	0.6%	0.7%	--
生涯規劃	5.6%	38.0%	29.8%	0.2%	4.2%	--
其他	6.2%	11.5%	4.9%	2.3%	6.5%	--

2. 107學年度五專退學原因百分比 - 排序百分位數

退學原因	最小值	第25百分位數	中位數	第75百分位數	最大值	NCUT
學業表現	0.00%	1.23%	8.20%	14.09%	100.00%	--
操行成績	0.00%	0.00%	0.85%	4.85%	24.88%	--
志趣不合	0.00%	28.64%	43.40%	52.14%	85.71%	--
逾期末註冊	0.00%	0.00%	2.35%	7.95%	100.00%	--
休學逾期 未復學	0.00%	10.55%	16.63%	30.92%	100.00%	--
懷孕	0.00%	0.00%	0.00%	0.00%	1.92%	--
育嬰	0.00%	0.00%	0.00%	0.00%	0.52%	--
健康	0.00%	0.00%	0.00%	0.64%	11.11%	--
工作需求	0.00%	0.00%	1.57%	2.44%	7.27%	--
經濟困難	0.00%	0.00%	0.00%	0.98%	4.16%	--
生涯規劃	0.00%	0.00%	0.93%	4.04%	38.46%	--
其他	0.00%	0.00%	2.35%	5.80%	50.64%	--





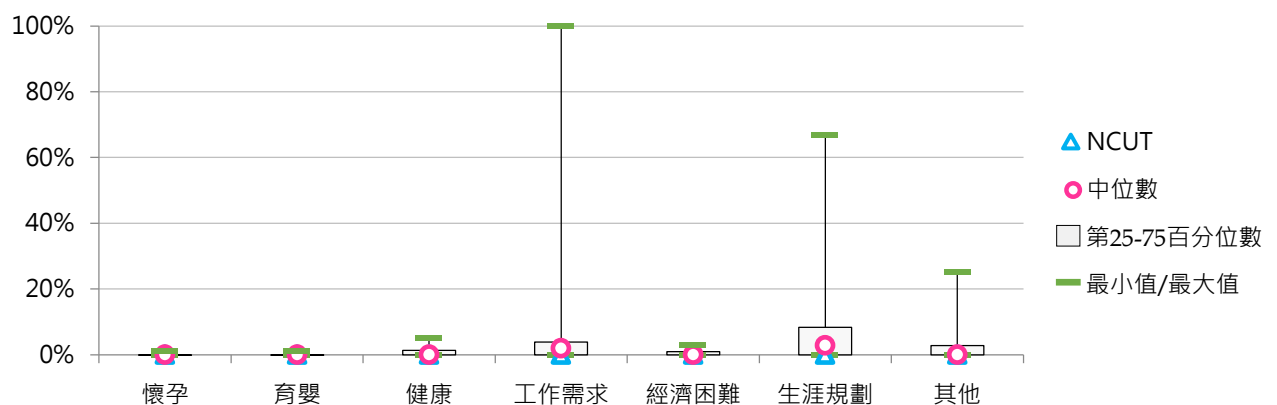
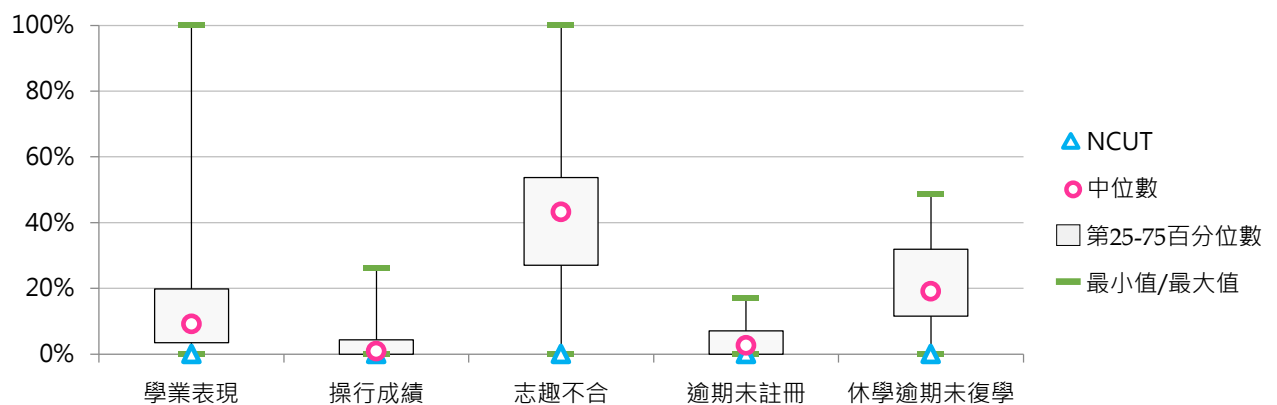
3. 108學年度五專退學原因百分比 - 不同類型學校

退學原因	全國學校	公立學校	私立學校	大學校院	技專校院	NCUT
學業表現	13.7%	14.2%	13.6%	1.2%	14.5%	--
操行成績	3.3%	0.5%	4.0%	8.7%	3.0%	--
志趣不合	42.4%	50.0%	40.5%	35.7%	42.8%	--
逾期末註冊	3.8%	1.2%	4.5%	0.0%	4.1%	--
休學逾期 未復學	20.4%	18.1%	21.0%	7.8%	21.2%	--
懷孕	0.0%	0.0%	0.0%	0.0%	0.0%	--
育嬰	0.1%	0.0%	0.1%	0.0%	0.1%	--
健康	0.7%	0.1%	0.9%	0.4%	0.8%	--
工作需求	4.5%	1.1%	5.3%	0.8%	4.7%	--
經濟困難	0.5%	0.0%	0.6%	0.0%	0.5%	--
生涯規劃	7.9%	12.8%	6.7%	44.3%	5.6%	--
其他	2.6%	2.1%	2.8%	1.0%	2.7%	--

退學原因	全國學校	公立大學	私立大學	公立技專	私立技專	NCUT
學業表現	13.7%	0.0%	3.7%	17.7%	13.8%	--
操行成績	3.3%	0.0%	26.1%	0.6%	3.4%	--
志趣不合	42.4%	38.9%	29.2%	52.8%	40.8%	--
逾期末註冊	3.8%	0.0%	0.0%	1.4%	4.6%	--
休學逾期 未復學	20.4%	5.6%	12.4%	21.2%	21.2%	--
懷孕	0.0%	0.0%	0.0%	0.0%	0.0%	--
育嬰	0.1%	0.0%	0.0%	0.0%	0.1%	--
健康	0.7%	0.0%	1.2%	0.1%	0.9%	--
工作需求	4.5%	0.0%	2.5%	1.4%	5.4%	--
經濟困難	0.5%	0.0%	0.0%	0.0%	0.6%	--
生涯規劃	7.9%	55.6%	21.7%	2.1%	6.3%	--
其他	2.6%	0.0%	3.1%	2.6%	2.8%	--

4. 108學年度五專退學原因百分比 - 排序百分位數

退學原因	最小值	第25百分位數	中位數	第75百分位數	最大值	NCUT
學業表現	0.00%	3.42%	9.17%	19.84%	100.00%	--
操行成績	0.00%	0.00%	0.91%	4.32%	26.09%	--
志趣不合	0.00%	26.98%	43.21%	53.71%	100.00%	--
逾期末註冊	0.00%	0.00%	2.67%	7.05%	17.17%	--
休學逾期 未復學	0.00%	11.56%	19.05%	31.88%	48.62%	--
懷孕	0.00%	0.00%	0.00%	0.00%	1.19%	--
育嬰	0.00%	0.00%	0.00%	0.00%	1.27%	--
健康	0.00%	0.00%	0.00%	1.28%	5.08%	--
工作需求	0.00%	0.00%	1.91%	3.89%	100.00%	--
經濟困難	0.00%	0.00%	0.00%	0.94%	3.02%	--
生涯規劃	0.00%	0.00%	2.86%	8.33%	66.67%	--
其他	0.00%	0.00%	0.00%	2.83%	25.00%	--





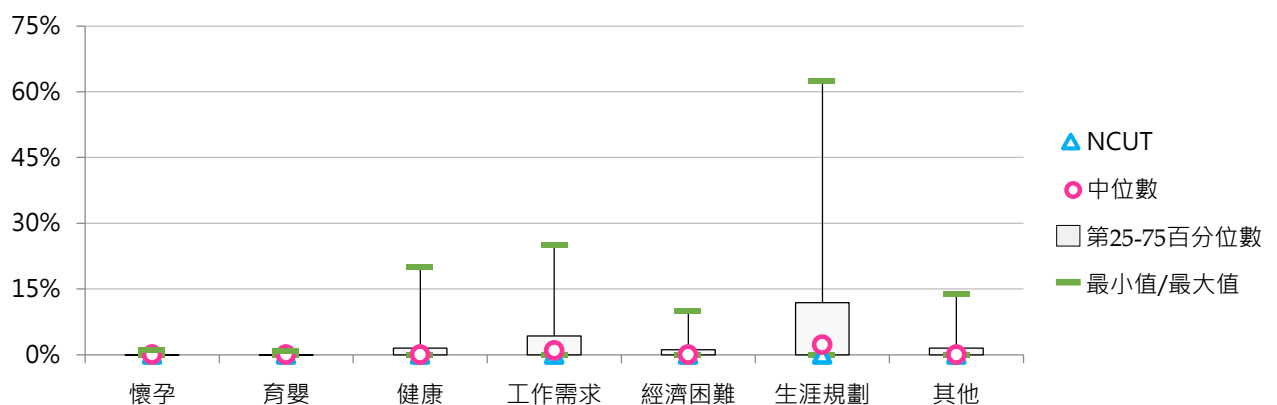
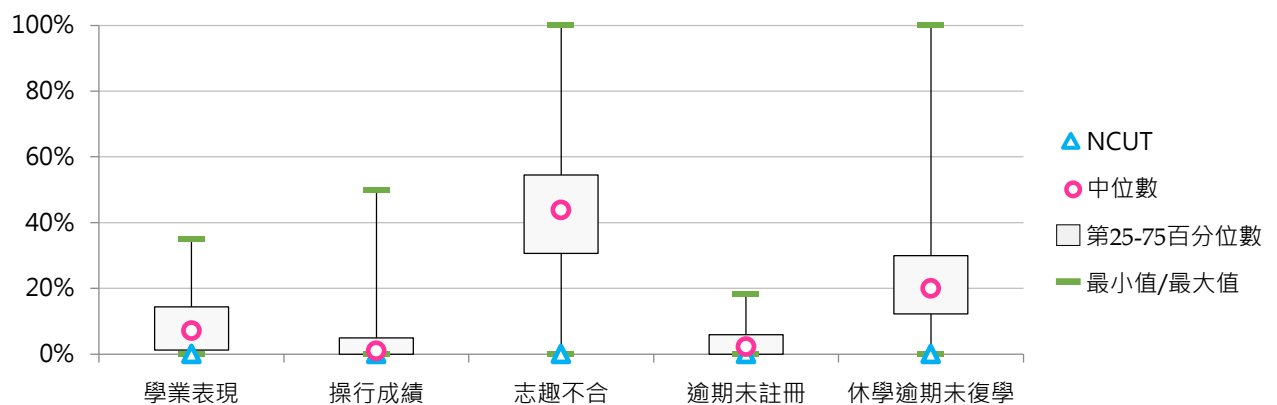
5. 109學年度五專退學原因百分比 - 不同類型學校

退學原因	全國學校	公立學校	私立學校	大學校院	技專校院	NCUT
學業表現	9.1%	7.4%	9.6%	1.0%	9.7%	--
操行成績	4.0%	5.3%	3.6%	7.8%	3.7%	--
志趣不合	44.3%	47.4%	43.5%	39.0%	44.6%	--
逾期未註冊	3.9%	0.8%	4.7%	0.0%	4.2%	--
休學逾期未復學	22.3%	14.3%	24.2%	10.1%	23.0%	--
懷孕	0.0%	0.0%	0.0%	0.0%	0.0%	--
育嬰	0.0%	0.0%	0.1%	0.0%	0.1%	--
健康	1.2%	2.6%	0.9%	7.7%	0.8%	--
工作需求	3.2%	4.2%	2.9%	0.2%	3.4%	--
經濟困難	0.8%	0.3%	0.9%	0.2%	0.8%	--
生涯規劃	9.4%	17.7%	7.3%	33.5%	7.9%	--
其他	1.8%	0.0%	2.2%	0.5%	1.9%	--

退學原因	全國學校	公立大學	私立大學	公立技專	私立技專	NCUT
學業表現	9.1%	0.0%	3.1%	9.2%	9.7%	--
操行成績	4.0%	0.0%	23.5%	6.6%	3.1%	--
志趣不合	44.3%	42.5%	32.1%	48.6%	43.8%	--
逾期未註冊	3.9%	0.0%	0.0%	1.0%	4.8%	--
休學逾期未復學	22.3%	6.3%	17.9%	16.4%	24.4%	--
懷孕	0.0%	0.0%	0.0%	0.0%	0.0%	--
育嬰	0.0%	0.0%	0.0%	0.0%	0.1%	--
健康	1.2%	10.0%	3.1%	0.7%	0.8%	--
工作需求	3.2%	0.0%	0.5%	5.2%	3.0%	--
經濟困難	0.8%	0.0%	0.5%	0.4%	0.9%	--
生涯規劃	9.4%	41.3%	17.9%	11.9%	7.1%	--
其他	1.8%	0.0%	1.5%	0.0%	2.2%	--

6. 109學年度五專退學原因百分比 - 排序百分位數

退學原因	最小值	第25百分位數	中位數	第75百分位數	最大值	NCUT
學業表現	0.00%	1.24%	7.14%	14.39%	35.00%	--
操行成績	0.00%	0.00%	1.00%	4.92%	50.00%	--
志趣不合	0.00%	30.59%	43.81%	54.45%	100.00%	--
逾期末註冊	0.00%	0.00%	2.29%	5.94%	18.18%	--
休學逾期 未復學	0.00%	12.23%	20.00%	29.98%	100.00%	--
懷孕	0.00%	0.00%	0.00%	0.00%	1.19%	--
育嬰	0.00%	0.00%	0.00%	0.00%	0.88%	--
健康	0.00%	0.00%	0.00%	1.49%	20.00%	--
工作需求	0.00%	0.00%	0.97%	4.28%	25.00%	--
經濟困難	0.00%	0.00%	0.00%	1.11%	10.00%	--
生涯規劃	0.00%	0.00%	2.29%	11.88%	62.50%	--
其他	0.00%	0.00%	0.00%	1.47%	13.79%	--



(三) 二專(日間)退學學生占比

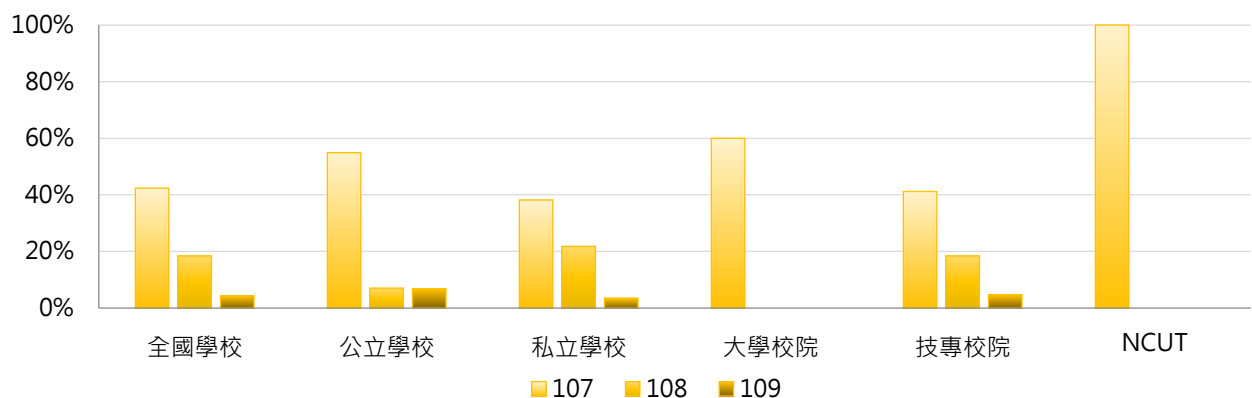
< 二專(日間)退學學生數 / [二專(日間)在學學生數 + 休學學生數 + 退學學生數] >

1. 109學年度各類型學校【二專(日間)退學學生占比】最低前三校

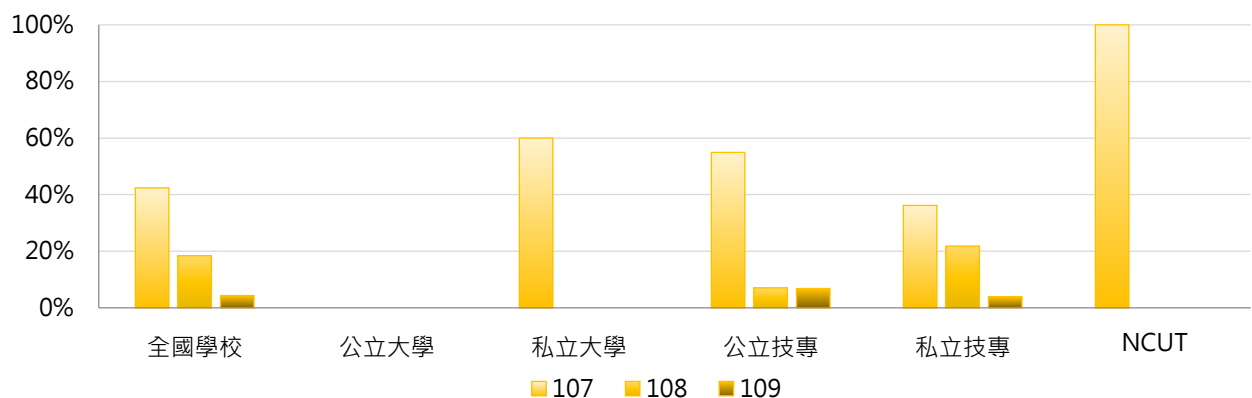
公立大學		私立大學		公立技專		私立技專	
--	--	UKN	0.00%	NFU	3.23%	MKC	0.00%
--	--	--	--	NTIN	5.47%	MUST	0.00%
--	--	--	--	NTC	11.76%	SMC	0.00%
						TCUST	0.00%

2. 107~109學年度二專(日間)退學學生占比 - 不同類型學校

學年度	全國學校	公立學校	私立學校	大學校院	技專校院	NCUT
107	42.37%	54.92%	38.19%	60.00%	41.20%	100.00%
108	18.42%	7.05%	21.83%	--	18.42%	--
109	4.35%	6.82%	3.52%	0.00%	4.74%	--

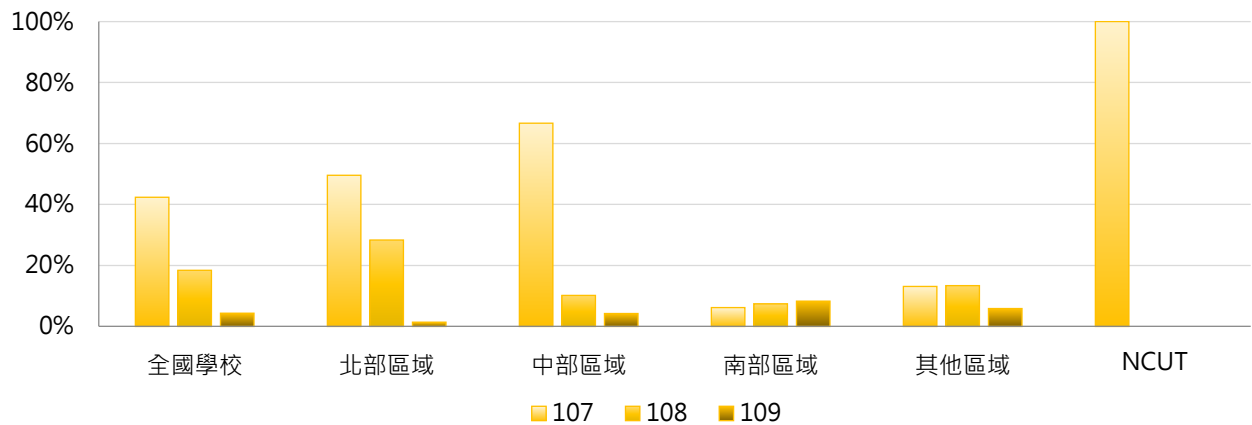


學年度	全國學校	公立大學	私立大學	公立技專	私立技專	NCUT
107	42.37%	--	60.00%	54.92%	36.21%	100.00%
108	18.42%	--	--	7.05%	21.83%	--
109	4.35%	--	0.00%	6.82%	3.96%	--



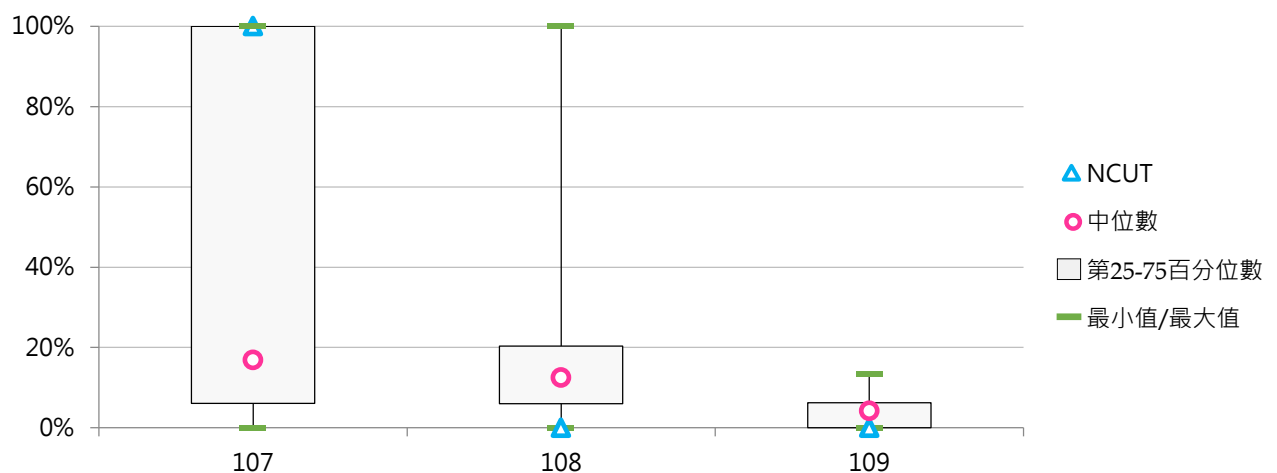
3. 107 ~ 109學年度二專(日間)退學學生占比 - 不同區域學校

學年度	全國學校	北部區域	中部區域	南部區域	其他區域	NCUT
107	42.37%	49.58%	66.67%	6.19%	13.13%	100.00%
108	18.42%	28.35%	10.19%	7.40%	13.39%	--
109	4.35%	1.40%	4.24%	8.30%	5.88%	--



4. 107 ~ 109學年度二專(日間)退學學生占比 - 排序百分位數

學年度	最小值	第25百分位數	中位數	第75百分位數	最大值	NCUT
107	0.00%	6.13%	16.88%	100.00%	100.00%	100.00%
108	0.00%	6.02%	12.50%	20.37%	100.00%	--
109	0.00%	0.00%	4.24%	6.23%	13.46%	--





(四) 二專(日間)退學原因百分比

< 二專(日間)特定原因之退學學生數 / 二專(日間)退學學生數 >

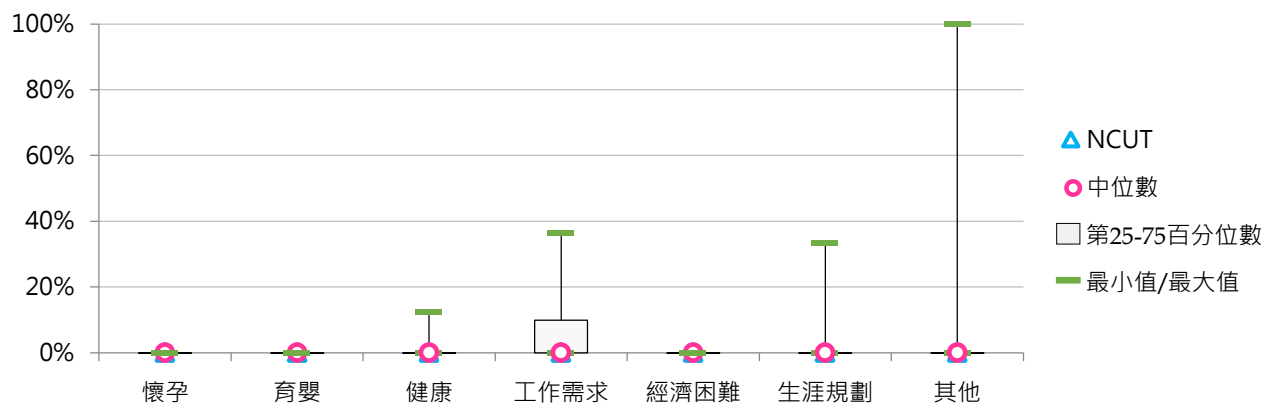
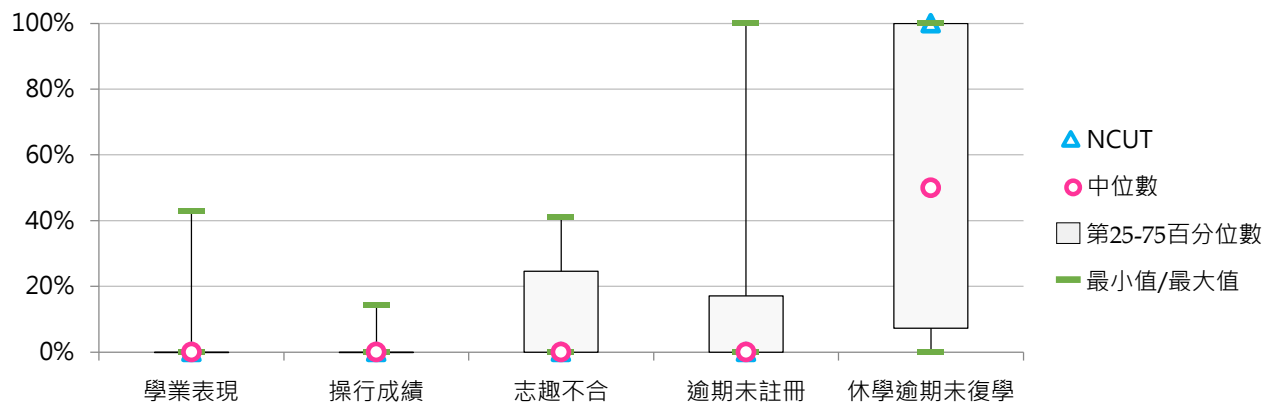
1. 107學年度二專(日間)退學原因百分比 - 不同類型學校

退學原因	全國學校	公立學校	私立學校	大學校院	技專校院	NCUT
學業表現	3.5%	1.5%	4.3%	0.0%	3.8%	0.0%
操行成績	1.9%	0.8%	2.3%	0.0%	2.0%	0.0%
志趣不合	10.7%	16.6%	8.4%	33.3%	9.0%	0.0%
逾期未註冊	13.5%	28.9%	7.3%	0.0%	14.5%	0.0%
休學逾期 未復學	51.5%	44.7%	54.2%	33.3%	52.9%	100.0%
懷孕	0.0%	0.0%	0.0%	0.0%	0.0%	0.0%
育嬰	0.0%	0.0%	0.0%	0.0%	0.0%	0.0%
健康	0.9%	3.1%	0.0%	0.0%	1.0%	0.0%
工作需求	5.8%	3.6%	6.7%	0.0%	6.3%	0.0%
經濟困難	0.0%	0.0%	0.0%	0.0%	0.0%	0.0%
生涯規劃	2.4%	0.0%	3.3%	33.3%	0.0%	0.0%
其他	9.7%	0.8%	13.3%	0.0%	10.5%	0.0%






































退學原因	全國學校	公立大學	私立大學	公立技專	私立技專	NCUT
學業表現	3.5%	--	0.0%	1.5%	4.8%	0.0%
操行成績	1.9%	--	0.0%	0.8%	2.6%	0.0%
志趣不合	10.7%	--	33.3%	16.6%	5.6%	0.0%
逾期未註冊	13.5%	--	0.0%	28.9%	8.2%	0.0%
休學逾期 未復學	51.5%	--	33.3%	44.7%	56.5%	100.0%
懷孕	0.0%	--	0.0%	0.0%	0.0%	0.0%
育嬰	0.0%	--	0.0%	0.0%	0.0%	0.0%
健康	0.9%	--	0.0%	3.1%	0.0%	0.0%
工作需求	5.8%	--	0.0%	3.6%	7.5%	0.0%
經濟困難	0.0%	--	0.0%	0.0%	0.0%	0.0%
生涯規劃	2.4%	--	33.3%	0.0%	0.0%	0.0%
其他	9.7%	--	0.0%	0.8%	14.8%	0.0%




























2. 107學年度二專(日間)退學原因百分比 - 排序百分位數

退學原因	最小值	第25百分位數	中位數	第75百分位數	最大值	NCUT
學業表現	0.00%	0.00%	0.00%	0.00%	42.86%	0.00%
操行成績	0.00%	0.00%	0.00%	0.00%	14.29%	0.00%
志趣不合	0.00%	0.00%	0.00%	24.63%	41.24%	0.00%
逾期末註冊	0.00%	0.00%	0.00%	17.10%	100.00%	0.00%
休學逾期 未復學	0.00%	7.22%	50.00%	100.00%	100.00%	100.00%
懷孕	0.00%	0.00%	0.00%	0.00%	0.00%	0.00%
育嬰	0.00%	0.00%	0.00%	0.00%	0.00%	0.00%
健康	0.00%	0.00%	0.00%	0.00%	12.50%	0.00%
工作需求	0.00%	0.00%	0.00%	9.89%	36.36%	0.00%
經濟困難	0.00%	0.00%	0.00%	0.00%	0.00%	0.00%
生涯規劃	0.00%	0.00%	0.00%	0.00%	33.33%	0.00%
其他	0.00%	0.00%	0.00%	0.00%	100.00%	0.00%



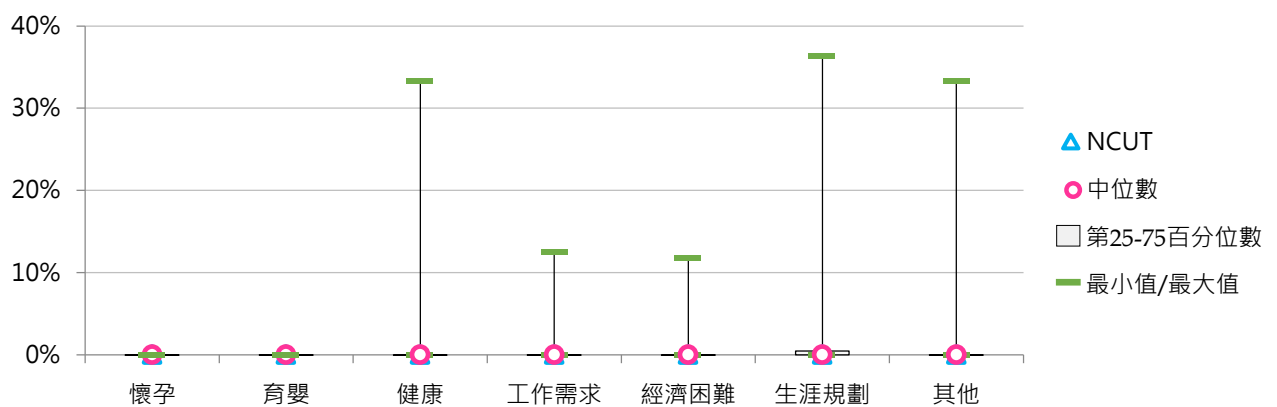
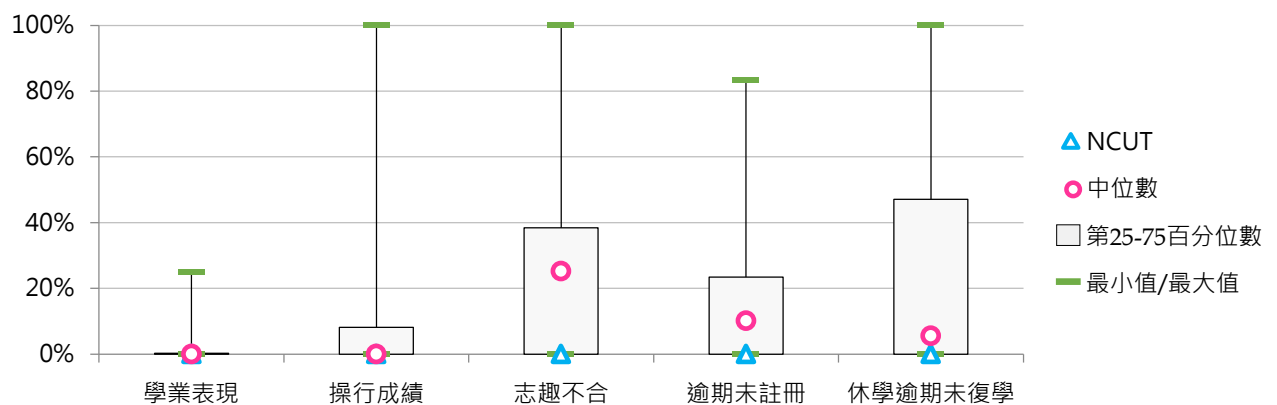
3. 108學年度二專(日間)退學原因百分比 - 不同類型學校

退學原因	全國學校	公立學校	私立學校	大學校院	技專校院	NCUT
學業表現	2.9% 	0.5% 	3.4% 	--	2.9% 	--
操行成績	12.2% 	12.0% 	12.2% 	--	12.2% 	--
志趣不合	26.9% 	40.4% 	24.2% 	--	26.9% 	--
逾期未註冊	17.8% 	16.8% 	18.1% 	--	17.8% 	--
休學逾期未復學	27.6% 	22.8% 	28.5% 	--	27.6% 	--
懷孕	0.0%	0.0%	0.0%	--	0.0%	--
育嬰	0.0%	0.0%	0.0%	--	0.0%	--
健康	2.8% 	0.0%	3.3% 	--	2.8% 	--
工作需求	1.2% 	0.9% 	1.3% 	--	1.2% 	--
經濟困難	1.0% 	0.0%	1.2% 	--	1.0% 	--
生涯規劃	4.1% 	6.5% 	3.6% 	--	4.1% 	--
其他	3.5% 	0.0%	4.2% 	--	3.5% 	--



























退學原因	全國學校	公立大學	私立大學	公立技專	私立技專	NCUT
學業表現	2.9% 	--	--	0.5% 	3.4% 	--
操行成績	12.2% 	--	--	12.0% 	12.2% 	--
志趣不合	26.9% 	--	--	40.4% 	24.2% 	--
逾期未註冊	17.8% 	--	--	16.8% 	18.1% 	--
休學逾期未復學	27.6% 	--	--	22.8% 	28.5% 	--
懷孕	0.0%	--	--	0.0%	0.0%	--
育嬰	0.0%	--	--	0.0%	0.0%	--
健康	2.8% 	--	--	0.0%	3.3% 	--
工作需求	1.2% 	--	--	0.9% 	1.3% 	--
經濟困難	1.0% 	--	--	0.0%	1.2% 	--
生涯規劃	4.1% 	--	--	6.5% 	3.6% 	--
其他	3.5% 	--	--	0.0%	4.2% 	--




















4. 108學年度二專(日間)退學原因百分比 - 排序百分位數

退學原因	最小值	第25百分位數	中位數	第75百分位數	最大值	NCUT
學業表現	0.00%	0.00%	0.00%	0.23%	25.00%	--
操行成績	0.00%	0.00%	0.00%	8.11%	100.00%	--
志趣不合	0.00%	0.00%	25.23%	38.45%	100.00%	--
逾期末註冊	0.00%	0.00%	10.10%	23.40%	83.33%	--
休學逾期 未復學	0.00%	0.00%	5.56%	47.14%	100.00%	--
懷孕	0.00%	0.00%	0.00%	0.00%	0.00%	--
育嬰	0.00%	0.00%	0.00%	0.00%	0.00%	--
健康	0.00%	0.00%	0.00%	0.00%	33.33%	--
工作需求	0.00%	0.00%	0.00%	0.00%	12.50%	--
經濟困難	0.00%	0.00%	0.00%	0.00%	11.76%	--
生涯規劃	0.00%	0.00%	0.00%	0.47%	36.36%	--
其他	0.00%	0.00%	0.00%	0.00%	33.33%	--



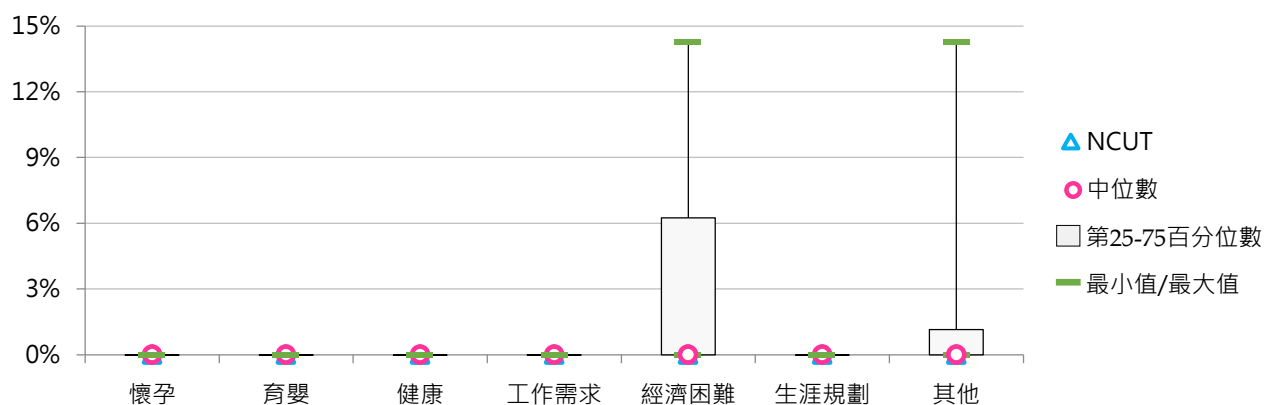
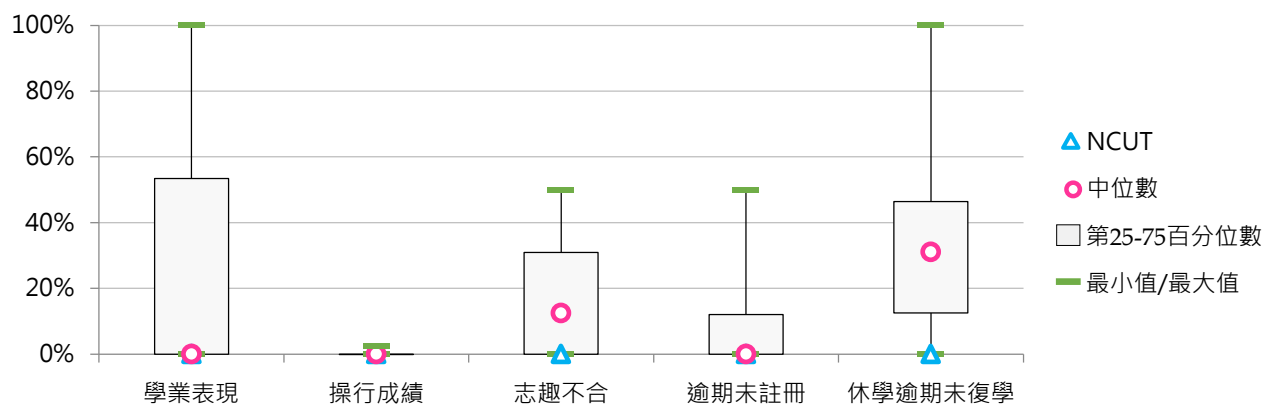
5. 109學年度二專(日間)退學原因百分比 - 不同類型學校

退學原因	全國學校	公立學校	私立學校	大學校院	技專校院	NCUT
學業表現	29.6% 	35.6% 	25.0% 	--	29.6% 	--
操行成績	0.3% 	0.8% 	0.0%	--	0.3% 	--
志趣不合	17.8% 	20.6% 	15.6% 	--	17.8% 	--
逾期未註冊	10.6% 	8.0% 	12.5% 	--	10.6% 	--
休學逾期未復學	35.6% 	24.6% 	43.8% 	--	35.6% 	--
懷孕	0.0%	0.0%	0.0%	--	0.0%	--
育嬰	0.0%	0.0%	0.0%	--	0.0%	--
健康	0.0%	0.0%	0.0%	--	0.0%	--
工作需求	0.0%	0.0%	0.0%	--	0.0%	--
經濟困難	3.8% 	4.8% 	3.1% 	--	3.8% 	--
生涯規劃	0.0%	0.0%	0.0%	--	0.0%	--
其他	2.4% 	5.5% 	0.0%	--	2.4% 	--

退學原因	全國學校	公立大學	私立大學	公立技專	私立技專	NCUT
學業表現	29.6% 	--	--	35.6% 	25.0% 	--
操行成績	0.3% 	--	--	0.8% 	0.0%	--
志趣不合	17.8% 	--	--	20.6% 	15.6% 	--
逾期未註冊	10.6% 	--	--	8.0% 	12.5% 	--
休學逾期未復學	35.6% 	--	--	24.6% 	43.8% 	--
懷孕	0.0%	--	--	0.0%	0.0%	--
育嬰	0.0%	--	--	0.0%	0.0%	--
健康	0.0%	--	--	0.0%	0.0%	--
工作需求	0.0%	--	--	0.0%	0.0%	--
經濟困難	3.8% 	--	--	4.8% 	3.1% 	--
生涯規劃	0.0%	--	--	0.0%	0.0%	--
其他	2.4% 	--	--	5.5% 	0.0%	--

6. 109學年度二專(日間)退學原因百分比 - 排序百分位數

退學原因	最小值	第25百分位數	中位數	第75百分位數	最大值	NCUT
學業表現	0.00%	0.00%	0.00%	53.45%	100.00%	--
操行成績	0.00%	0.00%	0.00%	0.00%	2.30%	--
志趣不合	0.00%	0.00%	12.50%	30.95%	50.00%	--
逾期末註冊	0.00%	0.00%	0.00%	12.07%	50.00%	--
休學逾期 未復學	0.00%	12.50%	31.03%	46.43%	100.00%	--
懷孕	0.00%	0.00%	0.00%	0.00%	0.00%	--
育嬰	0.00%	0.00%	0.00%	0.00%	0.00%	--
健康	0.00%	0.00%	0.00%	0.00%	0.00%	--
工作需求	0.00%	0.00%	0.00%	0.00%	0.00%	--
經濟困難	0.00%	0.00%	0.00%	6.25%	14.29%	--
生涯規劃	0.00%	0.00%	0.00%	0.00%	0.00%	--
其他	0.00%	0.00%	0.00%	1.15%	14.29%	--



(五) 二專(進修)退學學生占比

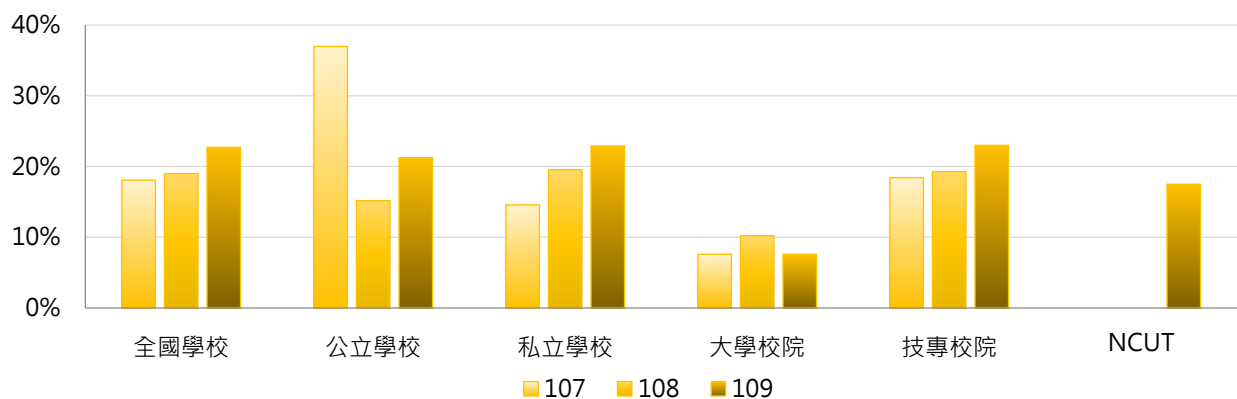
< 二專(進修)退學學生數 / [二專(進修)在學學生數 + 休學學生數 + 退學學生數] >

1. 109學年度各類型學校【二專(進修)退學學生占比】最低前三校

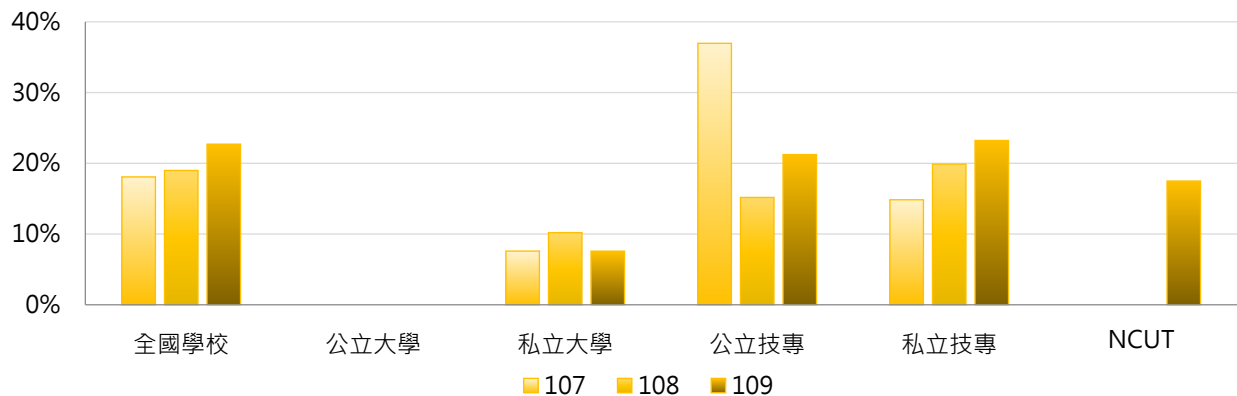
公立大學		私立大學		公立技專		私立技專	
--	--	UKN	7.58%	NTIN	0.00%	MHCHCM	0.00%
--	--	--	--	NTUB	9.24%	HWAI	2.22%
--	--	--	--	NTC	12.66%	HSC	2.82%

2. 107~109學年度二專(進修)退學學生占比 - 不同類型學校

學年度	全國學校	公立學校	私立學校	大學校院	技專校院	NCUT
107	18.07%	36.96%	14.58%	7.59%	18.41%	--
108	18.99%	15.18%	19.54%	10.20%	19.28%	--
109	22.71%	21.24%	22.89%	7.58%	23.00%	17.49%

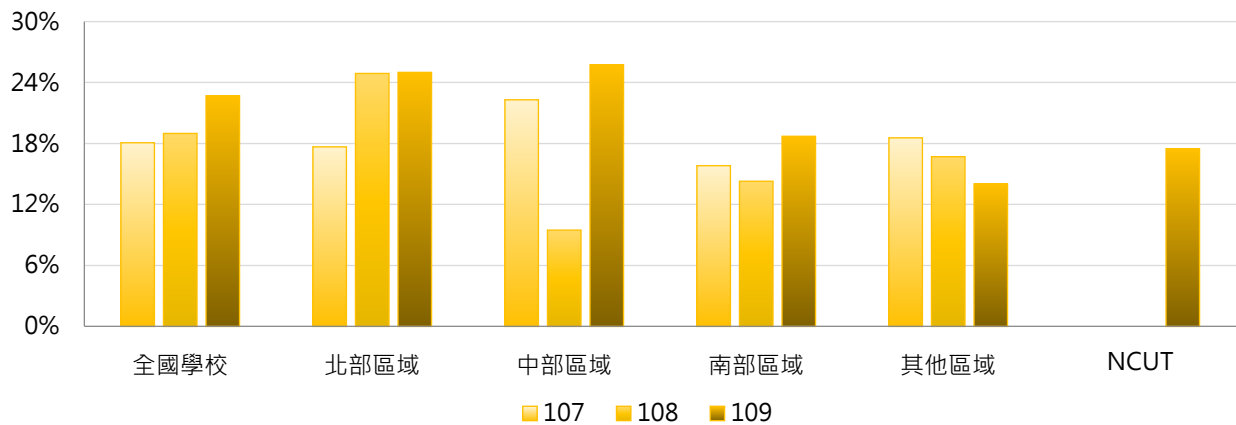


學年度	全國學校	公立大學	私立大學	公立技專	私立技專	NCUT
107	18.07%	--	7.59%	36.96%	14.84%	--
108	18.99%	--	10.20%	15.18%	19.88%	--
109	22.71%	--	7.58%	21.24%	23.23%	17.49%



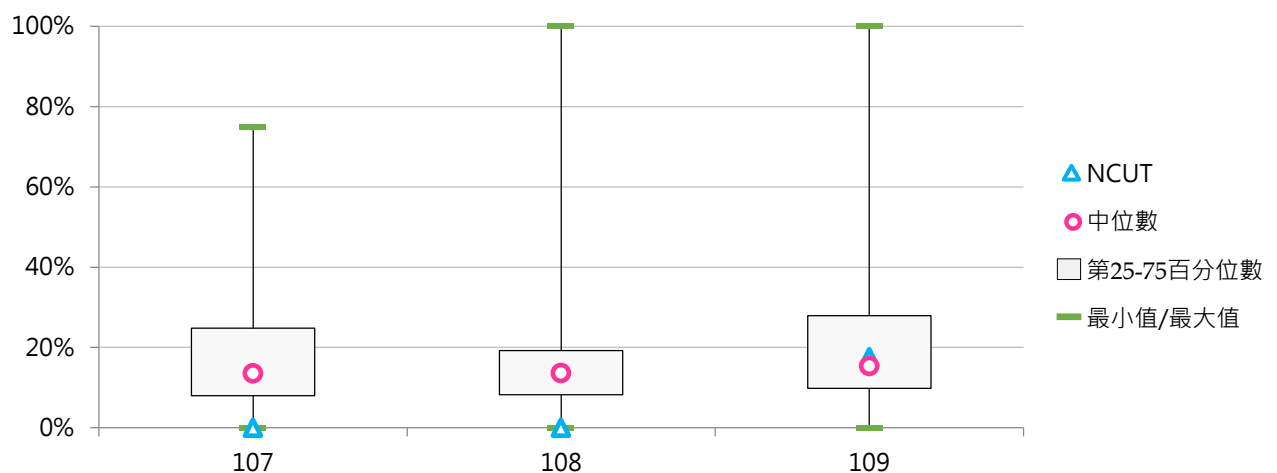
3. 107 ~ 109學年度二專(進修)退學學生占比 - 不同區域學校

學年度	全國學校	北部區域	中部區域	南部區域	其他區域	NCUT
107	18.07%	17.67%	22.30%	15.82%	18.56%	--
108	18.99%	24.90%	9.48%	14.29%	16.71%	--
109	22.71%	25.00%	25.73%	18.71%	14.02%	17.49%



4. 107 ~ 109學年度二專(進修)退學學生占比 - 排序百分位數

學年度	最小值	第25百分位數	中位數	第75百分位數	最大值	NCUT
107	0.00%	7.97%	13.54%	24.84%	75.00%	--
108	0.00%	8.25%	13.59%	19.23%	100.00%	--
109	0.00%	9.82%	15.38%	27.91%	100.00%	17.49%





(六) 二專(進修)退學原因百分比

< 二專(進修)特定原因之退學學生數 / 二專(進修)退學學生數 >

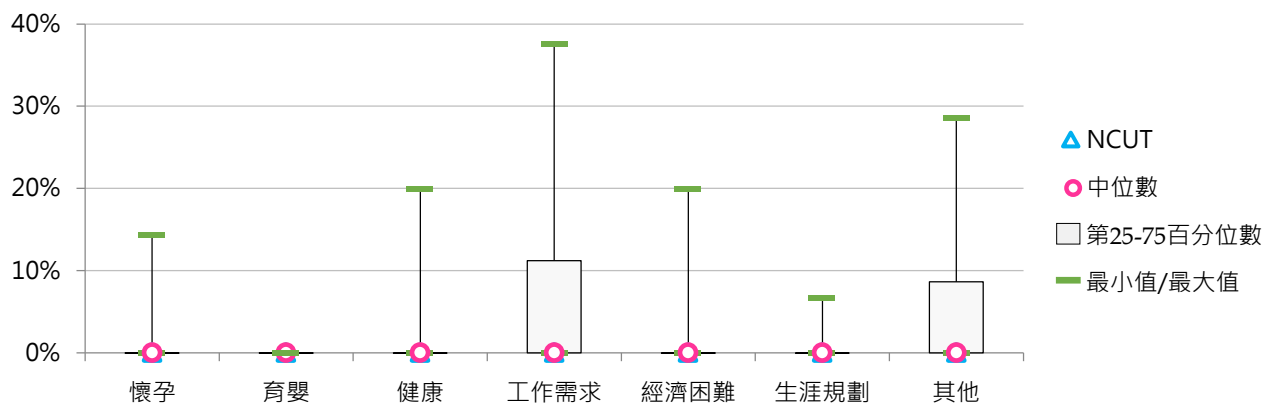
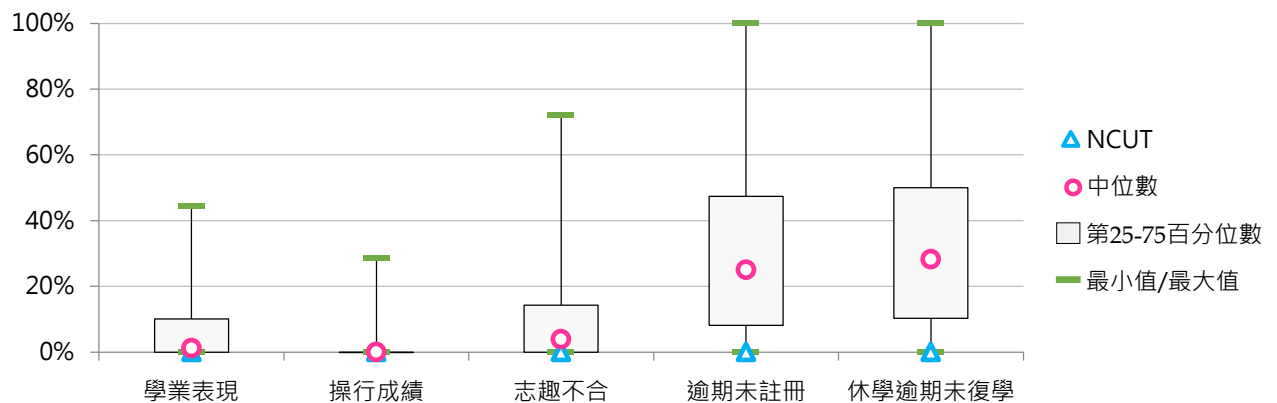
1. 107學年度二專(進修)退學原因百分比 - 不同類型學校

退學原因	全國學校	公立學校	私立學校	大學校院	技專校院	NCUT
學業表現	7.6%	10.3%	7.1%	0.0%	7.9%	--
操行成績	1.7%	3.6%	1.3%	4.2%	1.6%	--
志趣不合	10.9%	6.7%	11.8%	4.2%	11.2%	--
逾期未註冊	29.5%	20.1%	31.4%	0.0%	30.6%	--
休學逾期 未復學	34.0%	41.7%	32.5%	87.5%	32.2%	--
懷孕	0.5%	0.0%	0.6%	0.0%	0.5%	--
育嬰	0.0%	0.0%	0.0%	0.0%	0.0%	--
健康	1.9%	0.0%	2.2%	0.0%	1.9%	--
工作需求	6.0%	8.5%	5.5%	0.0%	6.2%	--
經濟困難	1.4%	4.0%	0.8%	0.0%	1.4%	--
生涯規劃	0.4%	0.0%	0.5%	0.0%	0.4%	--
其他	6.0%	5.0%	6.2%	4.2%	6.1%	--

退學原因	全國學校	公立大學	私立大學	公立技專	私立技專	NCUT
學業表現	7.6%	--	0.0%	10.3%	7.4%	--
操行成績	1.7%	--	4.2%	3.6%	1.2%	--
志趣不合	10.9%	--	4.2%	6.7%	12.1%	--
逾期未註冊	29.5%	--	0.0%	20.1%	32.7%	--
休學逾期 未復學	34.0%	--	87.5%	41.7%	30.2%	--
懷孕	0.5%	--	0.0%	0.0%	0.6%	--
育嬰	0.0%	--	0.0%	0.0%	0.0%	--
健康	1.9%	--	0.0%	0.0%	2.3%	--
工作需求	6.0%	--	0.0%	8.5%	5.8%	--
經濟困難	1.4%	--	0.0%	4.0%	0.9%	--
生涯規劃	0.4%	--	0.0%	0.0%	0.5%	--
其他	6.0%	--	4.2%	5.0%	6.3%	--

2. 107學年度二專(進修)退學原因百分比 - 排序百分位數

退學原因	最小值	第25百分位數	中位數	第75百分位數	最大值	NCUT
學業表現	0.00%	0.00%	1.22%	10.11%	44.44%	--
操行成績	0.00%	0.00%	0.00%	0.00%	28.57%	--
志趣不合	0.00%	0.00%	3.87%	14.29%	72.22%	--
逾期末註冊	0.00%	8.13%	25.00%	47.38%	100.00%	--
休學逾期 未復學	0.00%	10.28%	28.29%	50.00%	100.00%	--
懷孕	0.00%	0.00%	0.00%	0.00%	14.29%	--
育嬰	0.00%	0.00%	0.00%	0.00%	0.00%	--
健康	0.00%	0.00%	0.00%	0.00%	20.00%	--
工作需求	0.00%	0.00%	0.00%	11.19%	37.50%	--
經濟困難	0.00%	0.00%	0.00%	0.00%	20.00%	--
生涯規劃	0.00%	0.00%	0.00%	0.00%	6.67%	--
其他	0.00%	0.00%	0.00%	8.61%	28.57%	--





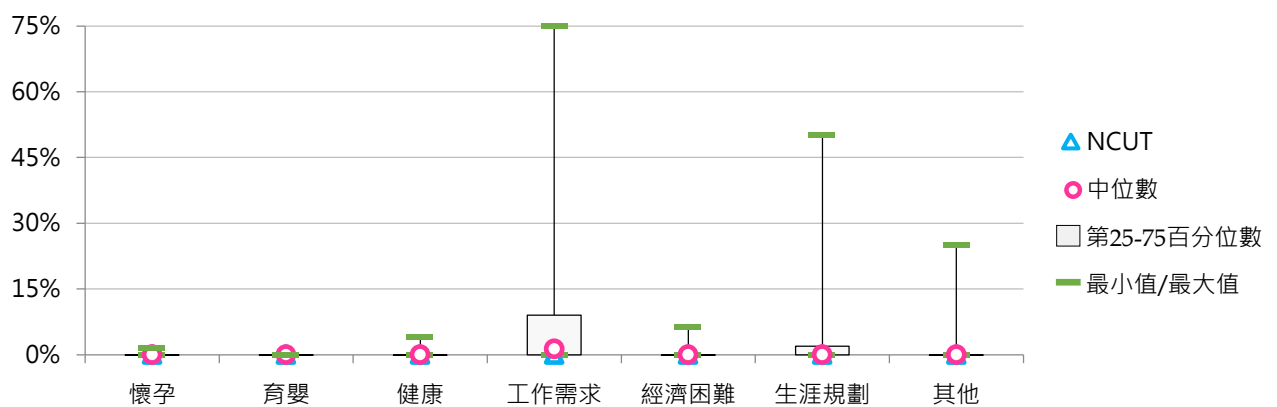
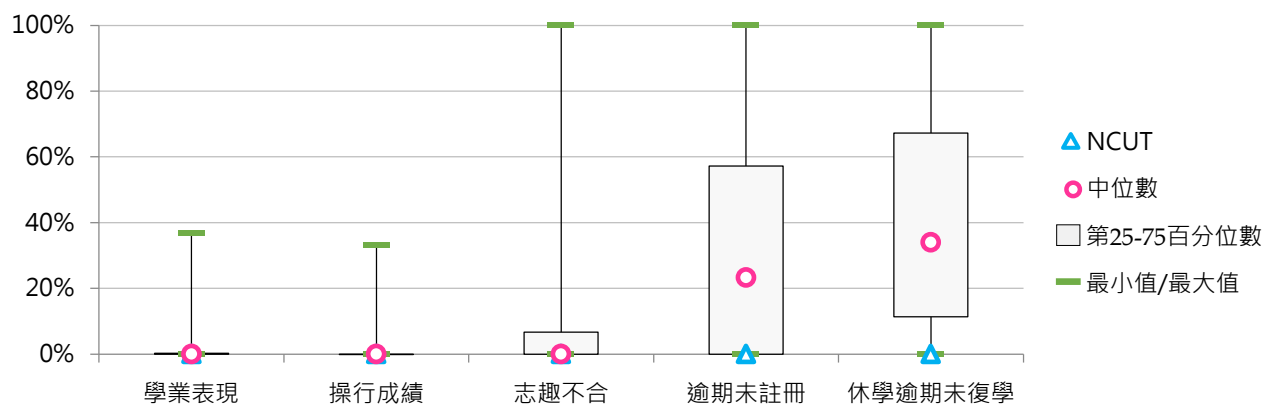
3. 108學年度二專(進修)退學原因百分比 - 不同類型學校

退學原因	全國學校	公立學校	私立學校	大學校院	技專校院	NCUT
學業表現	4.4%	4.9%	4.3%	0.0%	4.5%	--
操行成績	2.8%	3.7%	2.7%	12.0%	2.5%	--
志趣不合	8.9%	0.0%	10.0%	4.0%	9.1%	--
逾期未註冊	30.9%	27.2%	31.4%	0.0%	32.1%	--
休學逾期未復學	40.0%	59.3%	37.6%	68.0%	38.9%	--
懷孕	0.1%	0.0%	0.1%	0.0%	0.1%	--
育嬰	0.0%	0.0%	0.0%	0.0%	0.0%	--
健康	0.1%	0.0%	0.2%	4.0%	0.0%	--
工作需求	7.2%	4.9%	7.5%	4.0%	7.4%	--
經濟困難	0.4%	0.0%	0.5%	4.0%	0.3%	--
生涯規劃	3.3%	0.0%	3.7%	4.0%	3.3%	--
其他	1.8%	0.0%	2.0%	0.0%	1.9%	--

退學原因	全國學校	公立大學	私立大學	公立技專	私立技專	NCUT
學業表現	4.4%	--	0.0%	4.9%	4.5%	--
操行成績	2.8%	--	12.0%	3.7%	2.3%	--
志趣不合	8.9%	--	4.0%	0.0%	10.3%	--
逾期未註冊	30.9%	--	0.0%	27.2%	32.7%	--
休學逾期未復學	40.0%	--	68.0%	59.3%	36.4%	--
懷孕	0.1%	--	0.0%	0.0%	0.1%	--
育嬰	0.0%	--	0.0%	0.0%	0.0%	--
健康	0.1%	--	4.0%	0.0%	0.0%	--
工作需求	7.2%	--	4.0%	4.9%	7.7%	--
經濟困難	0.4%	--	4.0%	0.0%	0.3%	--
生涯規劃	3.3%	--	4.0%	0.0%	3.7%	--
其他	1.8%	--	0.0%	0.0%	2.1%	--

4. 108學年度二專(進修)退學原因百分比 - 排序百分位數

退學原因	最小值	第25百分位數	中位數	第75百分位數	最大值	NCUT
學業表現	0.00%	0.00%	0.00%	0.24%	36.73%	--
操行成績	0.00%	0.00%	0.00%	0.00%	33.33%	--
志趣不合	0.00%	0.00%	0.00%	6.64%	100.00%	--
逾期末註冊	0.00%	0.00%	23.27%	57.19%	100.00%	--
休學逾期 未復學	0.00%	11.39%	33.97%	67.24%	100.00%	--
懷孕	0.00%	0.00%	0.00%	0.00%	1.61%	--
育嬰	0.00%	0.00%	0.00%	0.00%	0.00%	--
健康	0.00%	0.00%	0.00%	0.00%	4.00%	--
工作需求	0.00%	0.00%	1.30%	9.00%	75.00%	--
經濟困難	0.00%	0.00%	0.00%	0.00%	6.25%	--
生涯規劃	0.00%	0.00%	0.00%	1.97%	50.00%	--
其他	0.00%	0.00%	0.00%	0.00%	25.00%	--





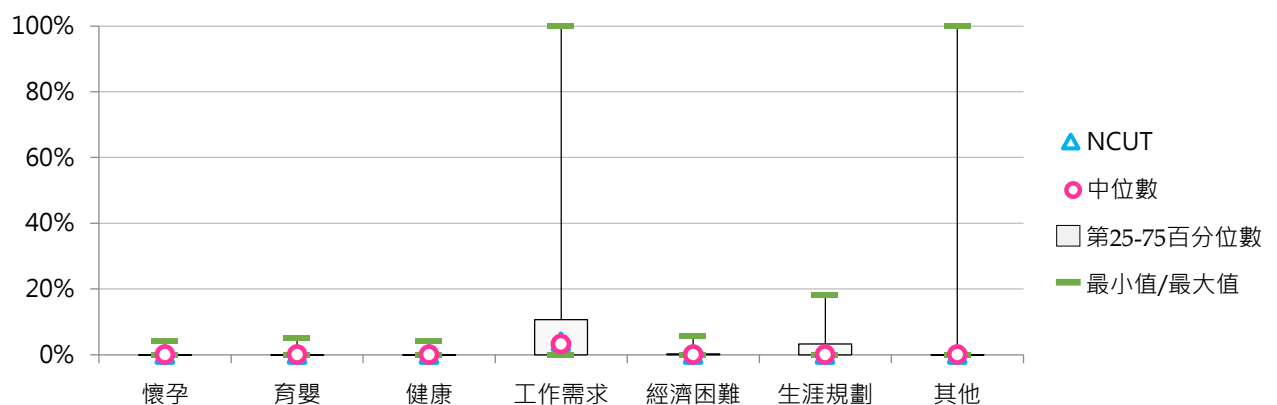
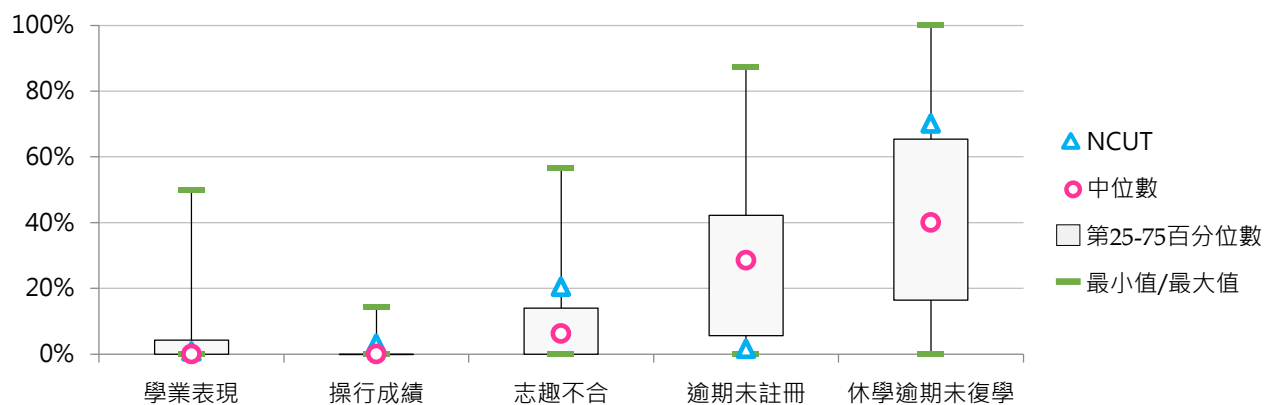
5. 109學年度二專(進修)退學原因百分比 - 不同類型學校

退學原因	全國學校	公立學校	私立學校	大學校院	技專校院	NCUT
學業表現	5.7%	6.9%	5.6%	0.0%	5.8%	0.8%
操行成績	0.9%	0.6%	0.9%	0.0%	0.9%	3.1%
志趣不合	10.3%	8.1%	10.6%	6.3%	10.4%	20.5%
逾期未註冊	26.8%	20.0%	27.6%	0.0%	27.3%	1.6%
休學逾期未復學	41.2%	58.5%	39.3%	87.5%	40.3%	70.1%
懷孕	0.1%	0.0%	0.1%	0.0%	0.1%	0.0%
育嬰	0.2%	0.0%	0.2%	0.0%	0.2%	0.0%
健康	0.2%	0.1%	0.2%	0.0%	0.2%	0.0%
工作需求	8.8%	3.8%	9.3%	0.0%	9.0%	3.9%
經濟困難	0.7%	1.1%	0.6%	0.0%	0.7%	0.0%
生涯規劃	2.8%	0.9%	3.0%	6.3%	2.7%	0.0%
其他	2.4%	0.0%	2.7%	0.0%	2.5%	0.0%

退學原因	全國學校	公立大學	私立大學	公立技專	私立技專	NCUT
學業表現	5.7%	--	0.0%	6.9%	5.7%	0.8%
操行成績	0.9%	--	0.0%	0.6%	0.9%	3.1%
志趣不合	10.3%	--	6.3%	8.1%	10.7%	20.5%
逾期未註冊	26.8%	--	0.0%	20.0%	28.2%	1.6%
休學逾期未復學	41.2%	--	87.5%	58.5%	38.2%	70.1%
懷孕	0.1%	--	0.0%	0.0%	0.1%	0.0%
育嬰	0.2%	--	0.0%	0.0%	0.2%	0.0%
健康	0.2%	--	0.0%	0.1%	0.2%	0.0%
工作需求	8.8%	--	0.0%	3.8%	9.5%	3.9%
經濟困難	0.7%	--	0.0%	1.1%	0.6%	0.0%
生涯規劃	2.8%	--	6.3%	0.9%	2.9%	0.0%
其他	2.4%	--	0.0%	0.0%	2.7%	0.0%

6. 109學年度二專(進修)退學原因百分比 - 排序百分位數

退學原因	最小值	第25百分位數	中位數	第75百分位數	最大值	NCUT
學業表現	0.00%	0.00%	0.00%	4.25%	50.00%	0.79%
操行成績	0.00%	0.00%	0.00%	0.00%	14.29%	3.15%
志趣不合	0.00%	0.00%	6.25%	13.96%	56.52%	20.47%
逾期末註冊	0.00%	5.61%	28.57%	42.26%	87.50%	1.57%
休學逾期 未復學	0.00%	16.39%	40.00%	65.40%	100.00%	70.08%
懷孕	0.00%	0.00%	0.00%	0.00%	4.17%	0.00%
育嬰	0.00%	0.00%	0.00%	0.00%	5.00%	0.00%
健康	0.00%	0.00%	0.00%	0.00%	4.17%	0.00%
工作需求	0.00%	0.00%	3.26%	10.70%	100.00%	3.94%
經濟困難	0.00%	0.00%	0.00%	0.23%	5.56%	0.00%
生涯規劃	0.00%	0.00%	0.00%	3.26%	18.18%	0.00%
其他	0.00%	0.00%	0.00%	0.00%	100.00%	0.00%



肆 延修學生

統計說明



【統計對象】

全國149所公私立大專校院，包含教育大學，但不包括宗教研修學院、空中大學及軍警校院。其中國立交通大學、國立陽明大學於110年2月1日合併成為國立陽明交通大學，其數據係以二校整併統計整理。

【區域劃分】

北部區域：基隆市、臺北市、新北市、桃園市、新竹市、新竹縣、宜蘭縣
中部區域：苗栗縣、臺中市、彰化縣、南投縣、雲林縣
南部區域：嘉義市、嘉義縣、臺南市、高雄市、屏東縣、澎湖縣
其他區域：花蓮縣、臺東縣、金門縣、連江縣

【延修學生數】

係指【申請延長修業年限之學生數】，為具正式學籍在學學生人數經學校依校內學則與相關教務章則規定核准得超過「一般修業期限」之延長修業年限生，列計為延修學生數。

【延修原因】

- (1) 畢業學分未修滿：因畢業學分未修滿因素，包括轉學生、轉系生、因休學而復學者。
- (2) 未通過畢業門檻：係指學生已修讀完畢業學分，但因畢業論文或畢業門檻之語文檢測、證照考試、實習或服務學習...等未完成，而申請延長修業年限。
- (3) 修讀雙主修：係指學生因修讀雙主修其他學系。
- (4) 修讀輔系：係指學生因修讀輔系其他學系。
- (5) 修讀跨校學位：係指學生因修讀國內跨校學位。
- (6) 出國學習：係指學生因出國當交換學生、交流訪問及雙聯學制等因素。
- (7) 修讀學程：係指學生因修讀教育學程或其他學分學程等因素。
- (8) 其他：因病、因個人因素或非屬上述原因者歸之。

【學制班別】

包括五專、學士班(日間)等學制班別；其中學士班(日間)包含大學四年制(或四技)、大學二年制(或二技)及學士後第二專長學位學程。

【資料來源】

111年8月31日整理自教育部大專校院校務資訊公開平臺；資料由【教育部高教司大學校院校務資料庫】之「學26.日間學制學士班(含副學士)學生延長修業年限統計表」、【教育部技職司技專校院校務資料庫】之「表4-4-2.學生延長修業年限統計表」提供，並以每年10月15日為統計基準日。



一、學士班(日間)延修學生

(一) 學士班(日間)延修學生占比

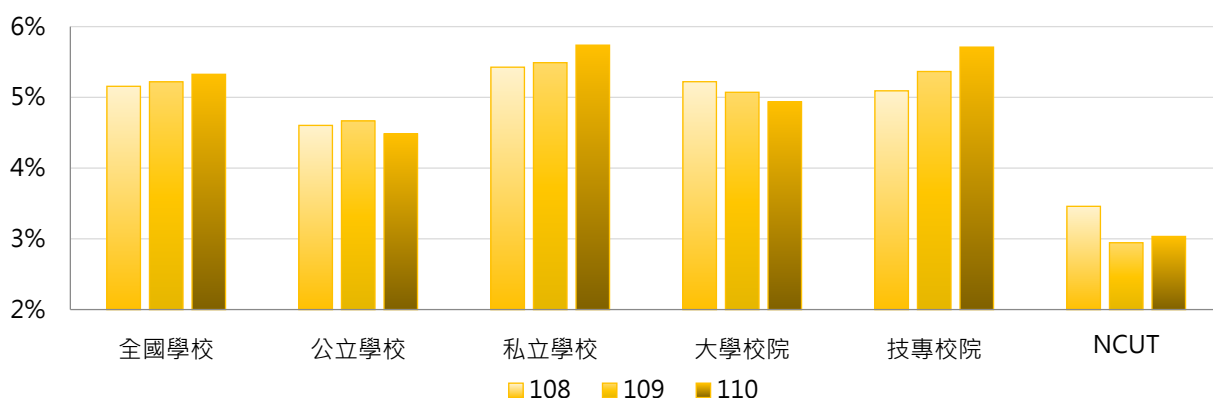
< 學士班(日間)延修學生數 / 學士班(日間)在學學生數 >

1. 110學年度各類型學校【學士班(日間)延修學生】最低前三校

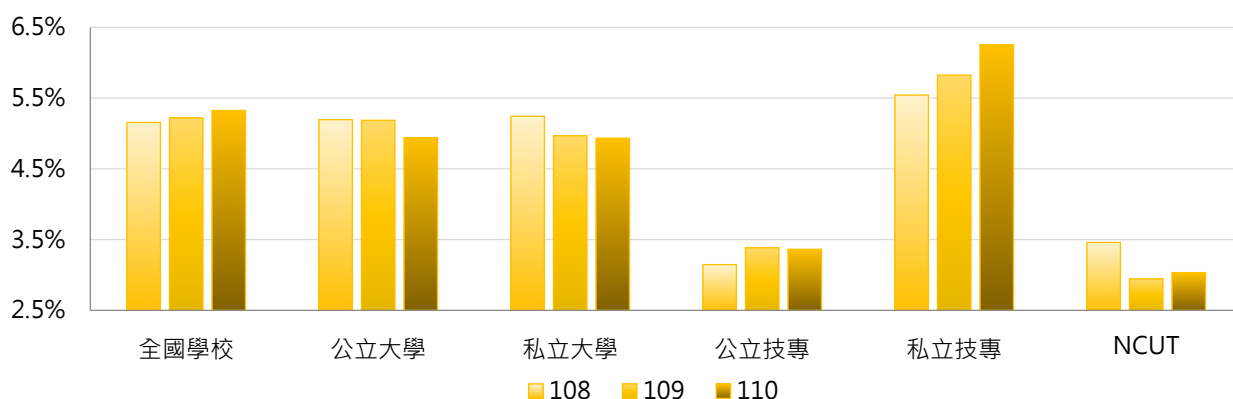
公立大學		私立大學		公立技專		私立技專	
NCYU	2.29%	MMC	1.10%	NKUHT	0.93%	CGUST	0.38%
NQU	2.99%	CTBC	1.18%	NTUB	2.45%	OCU	2.47%
NUTN	3.06%	KMU	1.62%	NTCUST	2.60%	TUT	2.61%

2. 108~110學年度學士班(日間)延修學生 - 不同類型學校

學年度	全國學校	公立學校	私立學校	大學校院	技專校院	NCUT
108	5.16%	4.60%	5.43%	5.22%	5.09%	3.46%
109	5.22%	4.67%	5.49%	5.07%	5.37%	2.94%
110	5.33%	4.48%	5.74%	4.94%	5.71%	3.03%

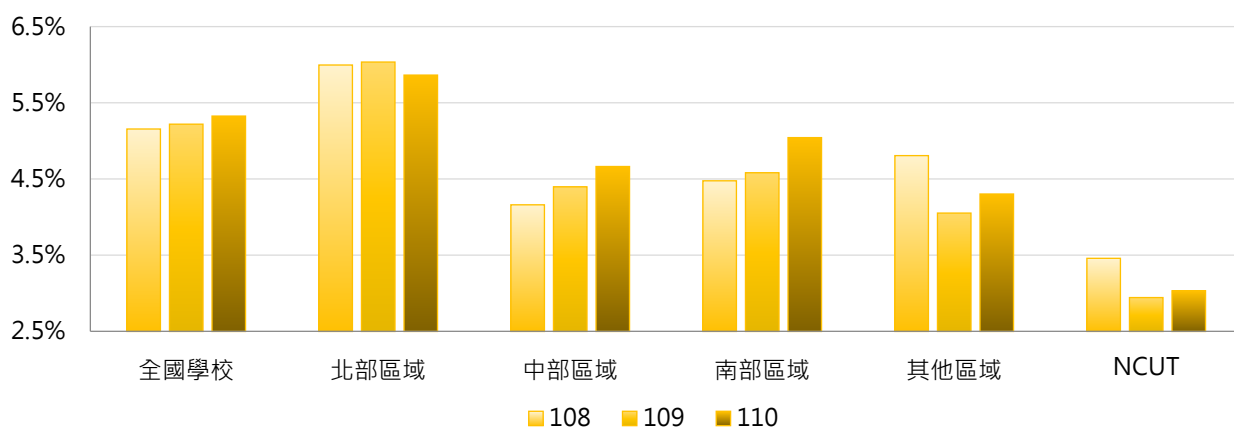


學年度	全國學校	公立大學	私立大學	公立技專	私立技專	NCUT
108	5.16%	5.20%	5.24%	3.15%	5.54%	3.46%
109	5.22%	5.19%	4.97%	3.39%	5.82%	2.94%
110	5.33%	4.94%	4.93%	3.36%	6.25%	3.03%



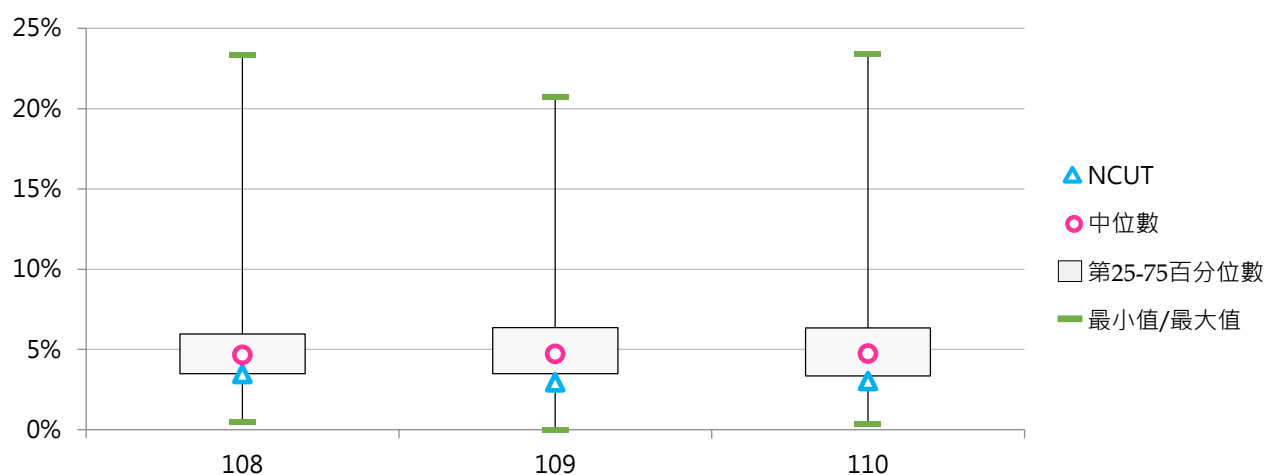
3. 108 ~ 110學年度學士班(日間)延修學生 - 不同區域學校

學年度	全國學校	北部區域	中部區域	南部區域	其他區域	NCUT
108	5.16%	6.00%	4.16%	4.48%	4.81%	3.46%
109	5.22%	6.03%	4.40%	4.58%	4.05%	2.94%
110	5.33%	5.86%	4.66%	5.04%	4.30%	3.03%



4. 108 ~ 110學年度學士班(日間)延修學生 - 排序百分位數

學年度	最小值	第25百分位數	中位數	第75百分位數	最大值	NCUT
108	0.52%	3.49%	4.66%	5.96%	23.33%	3.46%
109	0.00%	3.49%	4.73%	6.37%	20.75%	2.94%
110	0.38%	3.35%	4.73%	6.35%	23.38%	3.03%





(二) 學士班(日間)延修原因百分比

< 學士班(日間)特定原因之延修學生數 / 學士班(日間)延修學生數 >

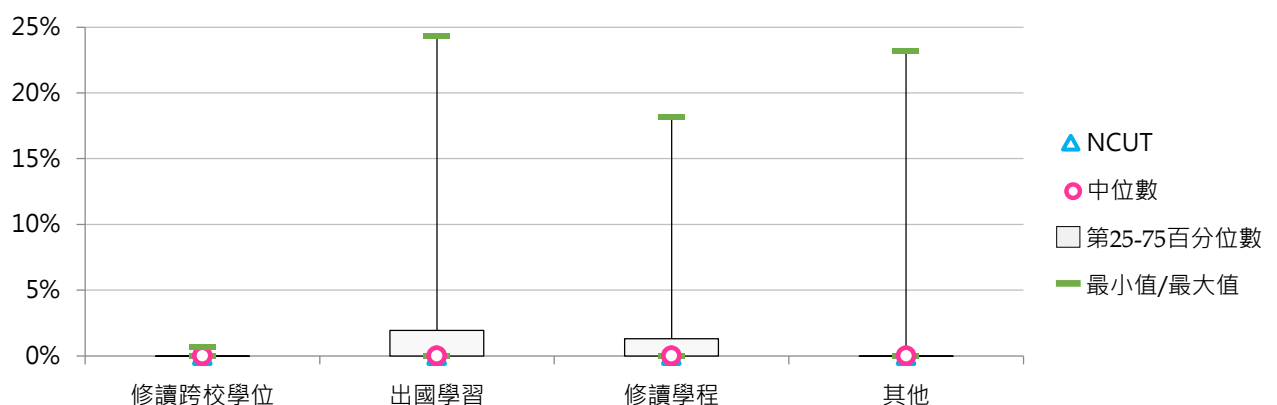
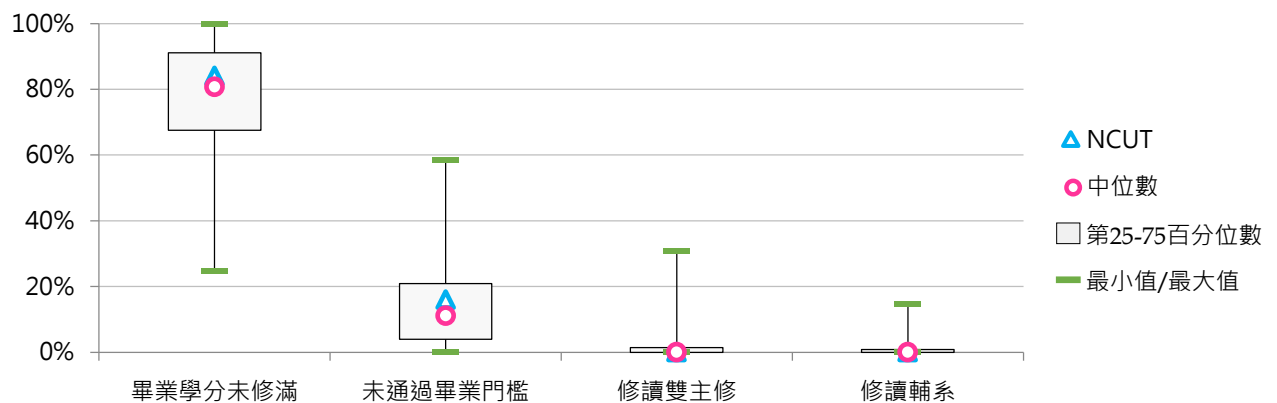
1. 108學年度學士班(日間)延修原因百分比 - 不同類型學校

延修原因	全國學校	公立學校	私立學校	大學校院	技專校院	NCUT
畢業學分未修滿	78.4%	71.3%	81.9%	75.8%	81.0%	84.1%
未通過畢業門檻	14.4%	14.1%	14.5%	11.9%	16.9%	15.9%
修讀雙主修	2.2%	3.7%	1.5%	4.0%	0.5%	0.0%
修讀輔系	0.9%	1.7%	0.5%	1.7%	0.1%	0.0%
修讀跨校學位	0.0%	0.0%	0.0%	0.0%	0.0%	0.0%
出國學習	2.1%	4.7%	0.8%	3.2%	0.9%	0.0%
修讀學程	1.5%	3.2%	0.7%	2.4%	0.6%	0.0%
其他	0.5%	1.3%	0.1%	1.0%	0.1%	0.0%

延修原因	全國學校	公立大學	私立大學	公立技專	私立技專	NCUT
畢業學分未修滿	78.4%	70.6%	80.5%	73.1%	82.8%	84.1%
未通過畢業門檻	14.4%	11.6%	12.1%	20.5%	16.0%	15.9%
修讀雙主修	2.2%	4.9%	3.2%	0.5%	0.5%	0.0%
修讀輔系	0.9%	2.4%	1.1%	0.2%	0.1%	0.0%
修讀跨校學位	0.0%	0.0%	0.0%	0.0%	0.0%	0.0%
出國學習	2.1%	5.0%	1.7%	3.8%	0.3%	0.0%
修讀學程	1.5%	3.7%	1.2%	1.7%	0.3%	0.0%
其他	0.5%	1.8%	0.2%	0.3%	0.1%	0.0%

2. 108學年度學士班(日間)延修原因百分比 - 排序百分位數

延修原因	最小值	第25百分位數	中位數	第75百分位數	最大值	NCUT
畢業學分未修滿	24.71%	67.58%	80.77%	91.14%	100.00%	84.05%
未通過畢業門檻	0.00%	3.92%	11.06%	20.90%	58.58%	15.95%
修讀雙主修	0.00%	0.00%	0.00%	1.42%	30.85%	0.00%
修讀輔系	0.00%	0.00%	0.00%	0.87%	14.58%	0.00%
修讀跨校學位	0.00%	0.00%	0.00%	0.00%	0.68%	0.00%
出國學習	0.00%	0.00%	0.00%	1.93%	24.32%	0.00%
修讀學程	0.00%	0.00%	0.00%	1.30%	18.18%	0.00%
其他	0.00%	0.00%	0.00%	0.00%	23.21%	0.00%





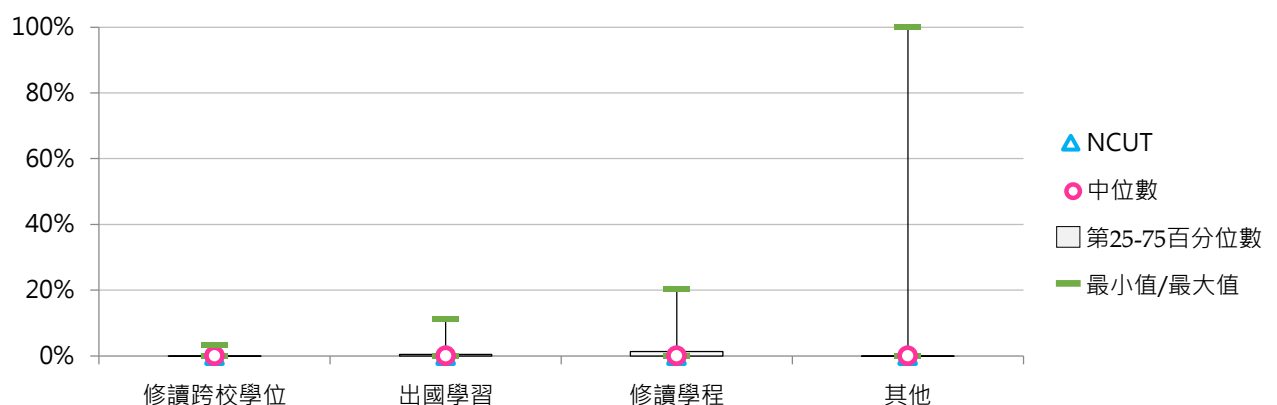
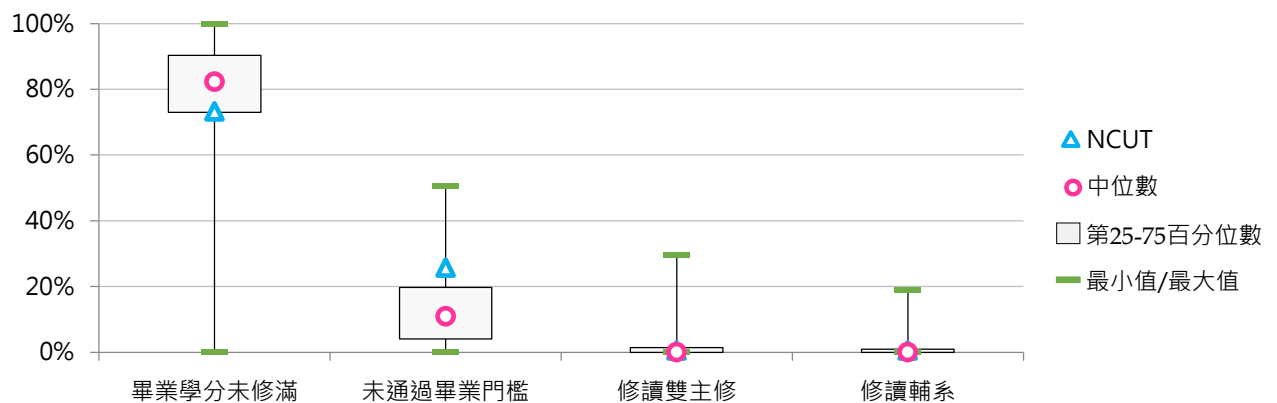
3. 109學年度學士班(日間)延修原因百分比 - 不同類型學校

延修原因	全國學校	公立學校	私立學校	大學校院	技專校院	NCUT
畢業學分未修滿	80.0%	75.0%	82.6%	77.3%	82.8%	73.2%
未通過畢業門檻	13.1%	13.3%	13.1%	10.5%	15.8%	25.8%
修讀雙主修	2.2%	3.9%	1.4%	4.0%	0.4%	0.5%
修讀輔系	1.0%	1.9%	0.5%	1.8%	0.1%	0.5%
修讀跨校學位	0.0%	0.1%	0.0%	0.1%	0.0%	0.0%
出國學習	0.8%	1.4%	0.5%	1.3%	0.3%	0.0%
修讀學程	1.6%	3.3%	0.7%	2.6%	0.5%	0.0%
其他	1.2%	1.1%	1.2%	2.3%	0.1%	0.0%

延修原因	全國學校	公立大學	私立大學	公立技專	私立技專	NCUT
畢業學分未修滿	80.0%	74.3%	79.9%	76.5%	84.3%	73.2%
未通過畢業門檻	13.1%	10.5%	10.6%	20.2%	14.7%	25.8%
修讀雙主修	2.2%	5.3%	2.9%	0.4%	0.4%	0.5%
修讀輔系	1.0%	2.5%	1.2%	0.5%	0.0%	0.5%
修讀跨校學位	0.0%	0.1%	0.0%	0.0%	0.0%	0.0%
出國學習	0.8%	1.6%	1.1%	1.0%	0.2%	0.0%
修讀學程	1.6%	4.2%	1.2%	1.2%	0.3%	0.0%
其他	1.2%	1.5%	3.1%	0.2%	0.0%	0.0%

4. 109學年度學士班(日間)延修原因百分比 - 排序百分位數

延修原因	最小值	第25百分位數	中位數	第75百分位數	最大值	NCUT
畢業學分未修滿	0.00%	72.97%	82.24%	90.29%	100.00%	73.23%
未通過畢業門檻	0.00%	4.07%	10.90%	19.71%	50.50%	25.76%
修讀雙主修	0.00%	0.00%	0.00%	1.37%	29.70%	0.51%
修讀輔系	0.00%	0.00%	0.00%	0.92%	18.80%	0.51%
修讀跨校學位	0.00%	0.00%	0.00%	0.00%	3.41%	0.00%
出國學習	0.00%	0.00%	0.00%	0.48%	11.32%	0.00%
修讀學程	0.00%	0.00%	0.00%	1.30%	20.22%	0.00%
其他	0.00%	0.00%	0.00%	0.00%	100.00%	0.00%





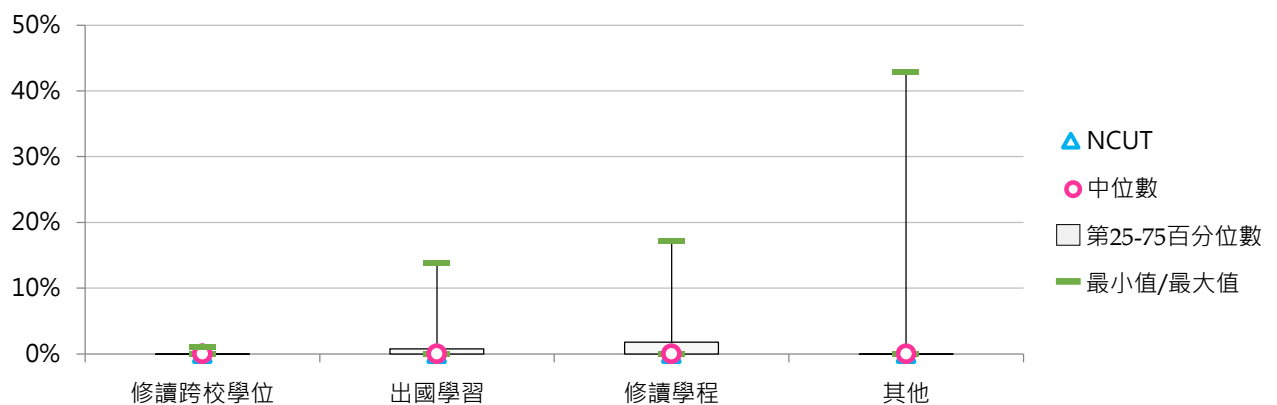
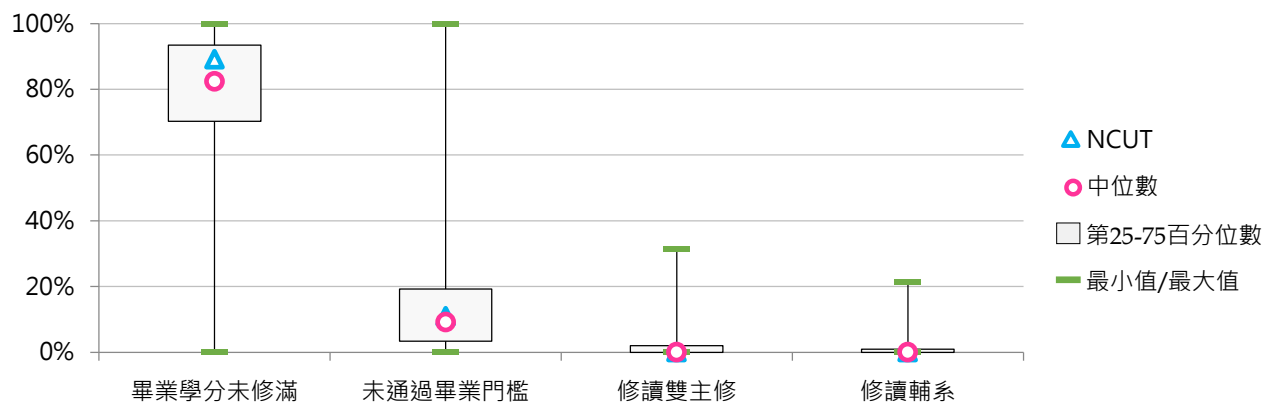
5. 110學年度學士班(日間)延修原因百分比 - 不同類型學校

延修原因	全國學校	公立學校	私立學校	大學校院	技專校院	NCUT
畢業學分未修滿	80.1%	71.7%	84.2%	75.9%	84.2%	89.1%
未通過畢業門檻	13.1%	13.9%	12.8%	12.5%	13.8%	10.9%
修讀雙主修	2.3%	4.4%	1.3%	4.4%	0.2%	0.0%
修讀輔系	0.9%	1.9%	0.5%	1.8%	0.1%	0.0%
修讀跨校學位	0.0%	0.0%	0.0%	0.0%	0.0%	0.0%
出國學習	1.0%	2.2%	0.4%	1.6%	0.4%	0.0%
修讀學程	1.8%	4.0%	0.7%	2.9%	0.7%	0.0%
其他	0.8%	1.9%	0.2%	0.9%	0.6%	0.0%

延修原因	全國學校	公立大學	私立大學	公立技專	私立技專	NCUT
畢業學分未修滿	80.1%	70.0%	81.2%	76.0%	86.1%	89.1%
未通過畢業門檻	13.1%	12.8%	12.2%	16.6%	13.1%	10.9%
修讀雙主修	2.3%	6.0%	3.0%	0.4%	0.2%	0.0%
修讀輔系	0.9%	2.5%	1.2%	0.3%	0.1%	0.0%
修讀跨校學位	0.0%	0.1%	0.0%	0.0%	0.0%	0.0%
出國學習	1.0%	2.5%	0.8%	1.5%	0.1%	0.0%
修讀學程	1.8%	4.8%	1.2%	1.9%	0.4%	0.0%
其他	0.8%	1.3%	0.5%	3.3%	0.0%	0.0%

6. 110學年度學士班(日間)延修原因百分比 - 排序百分位數

延修原因	最小值	第25百分位數	中位數	第75百分位數	最大值	NCUT
畢業學分未修滿	0.00%	70.25%	82.41%	93.43%	100.00%	89.10%
未通過畢業門檻	0.00%	3.36%	9.15%	19.24%	100.00%	10.90%
修讀雙主修	0.00%	0.00%	0.00%	1.99%	31.58%	0.00%
修讀輔系	0.00%	0.00%	0.00%	0.96%	21.35%	0.00%
修讀跨校學位	0.00%	0.00%	0.00%	0.00%	1.13%	0.00%
出國學習	0.00%	0.00%	0.00%	0.76%	13.82%	0.00%
修讀學程	0.00%	0.00%	0.00%	1.80%	17.24%	0.00%
其他	0.00%	0.00%	0.00%	0.00%	42.97%	0.00%



二、五專延修學生

(一) 五專延修學生占比

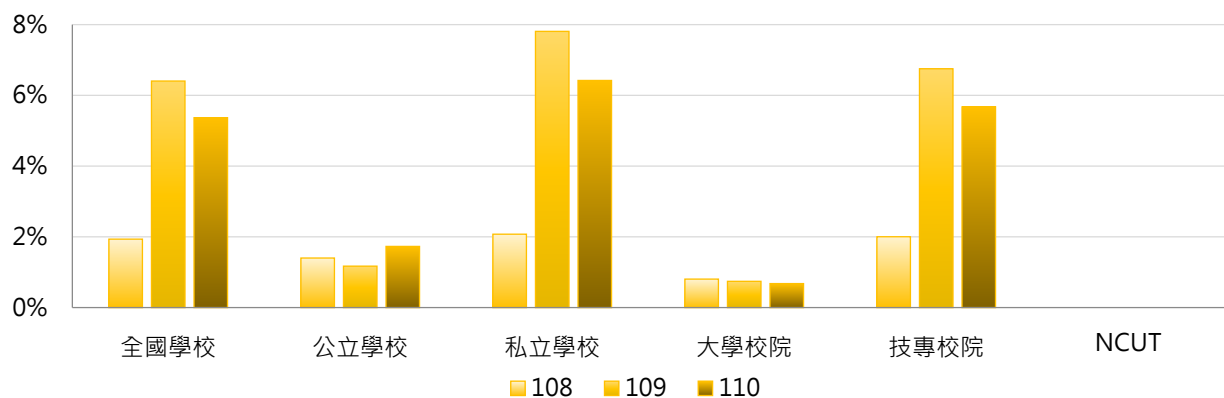
< 五專延修學生數 / 五專在學學生數 >

1. 110學年度各類型學校【五專延修學生占比】最低前三校

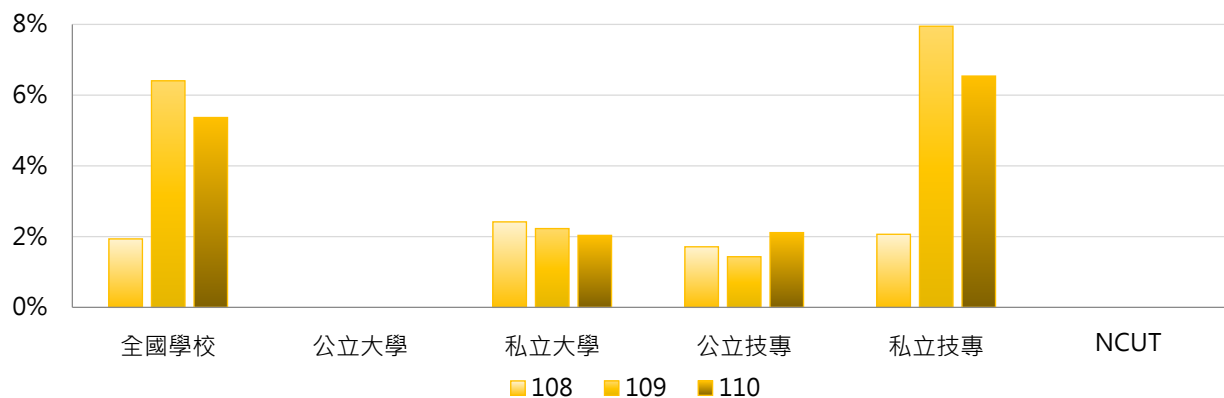
公立大學		私立大學		公立技專		私立技專	
TNUA	0.00%	UKN	2.04%	NTUT	0.00%	CSU	0.00%
TNNUA	0.00%	--	--	NFU	0.00%	TUT	0.00%
--	--	--	--	NPU	0.00%	LHU	0.15%

2. 108 ~ 110學年度五專延修學生占比 - 不同類型學校

學年度	全國學校	公立學校	私立學校	大學校院	技專校院	NCUT
108	1.94%	1.40%	2.07%	0.81%	2.00%	--
109	6.40%	1.17%	7.81%	0.74%	6.75%	--
110	5.37%	1.73%	6.42%	0.68%	5.67%	--

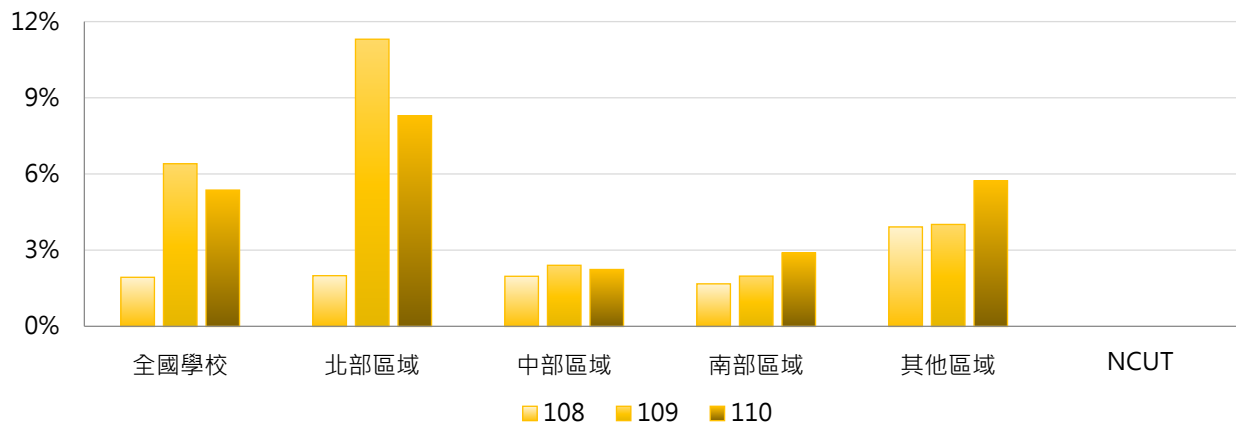


學年度	全國學校	公立大學	私立大學	公立技專	私立技專	NCUT
108	1.94%	0.00%	2.42%	1.71%	2.07%	--
109	6.40%	0.00%	2.23%	1.43%	7.95%	--
110	5.37%	0.00%	2.04%	2.11%	6.54%	--



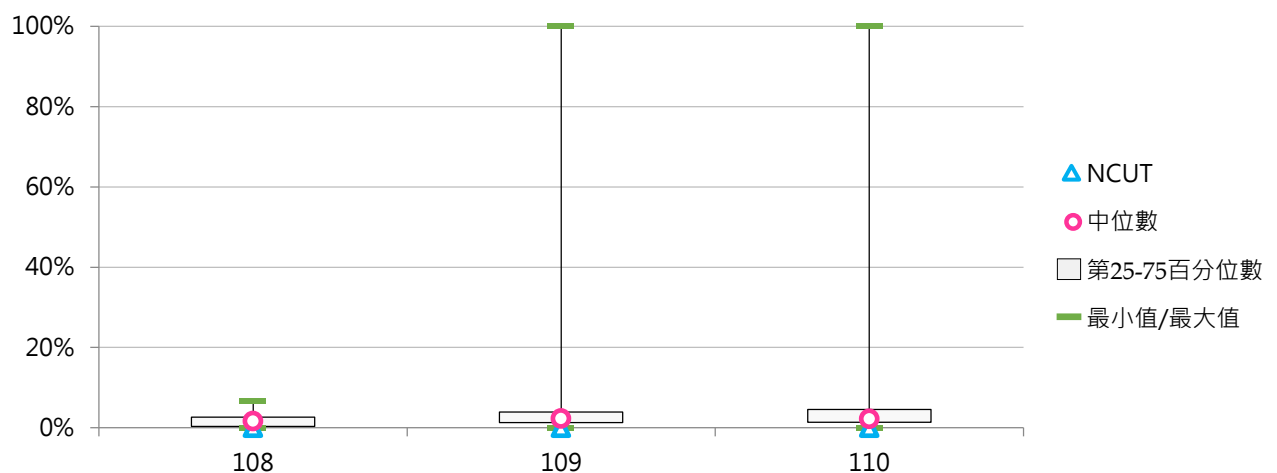
3. 108 ~ 110學年度五專延修學生占比 - 不同區域學校

學年度	全國學校	北部區域	中部區域	南部區域	其他區域	NCUT
108	1.94%	2.00%	1.97%	1.68%	3.92%	--
109	6.40%	11.31%	2.41%	1.98%	4.02%	--
110	5.37%	8.29%	2.24%	2.89%	5.73%	--



4. 108 ~ 110學年度五專延修學生占比 - 排序百分位數

學年度	最小值	第25百分位數	中位數	第75百分位數	最大值	NCUT
108	0.00%	0.39%	1.65%	2.69%	6.72%	--
109	0.00%	1.34%	2.30%	3.92%	100.00%	--
110	0.00%	1.38%	2.24%	4.60%	100.00%	--





(二) 五專延修原因百分比

< 五專特定原因之延修學生數 / 五專延修學生數 >

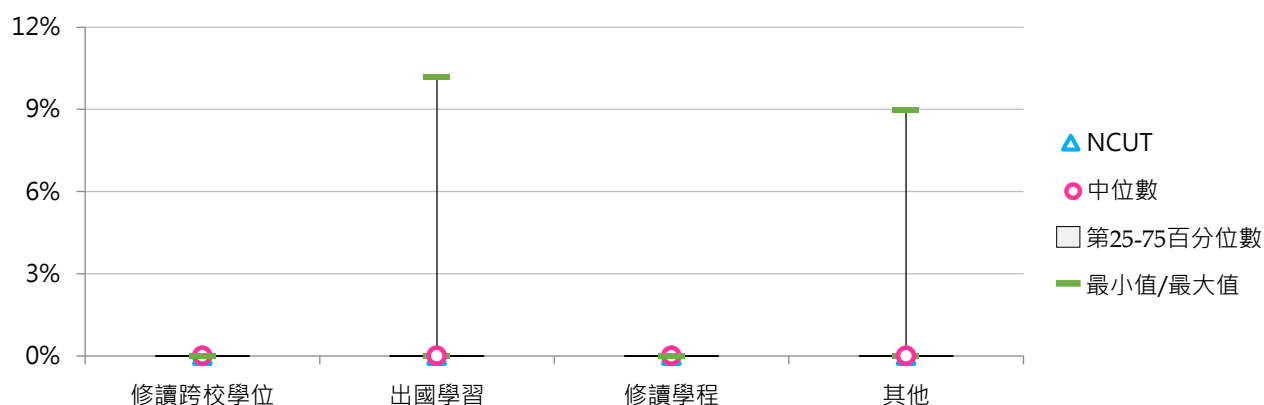
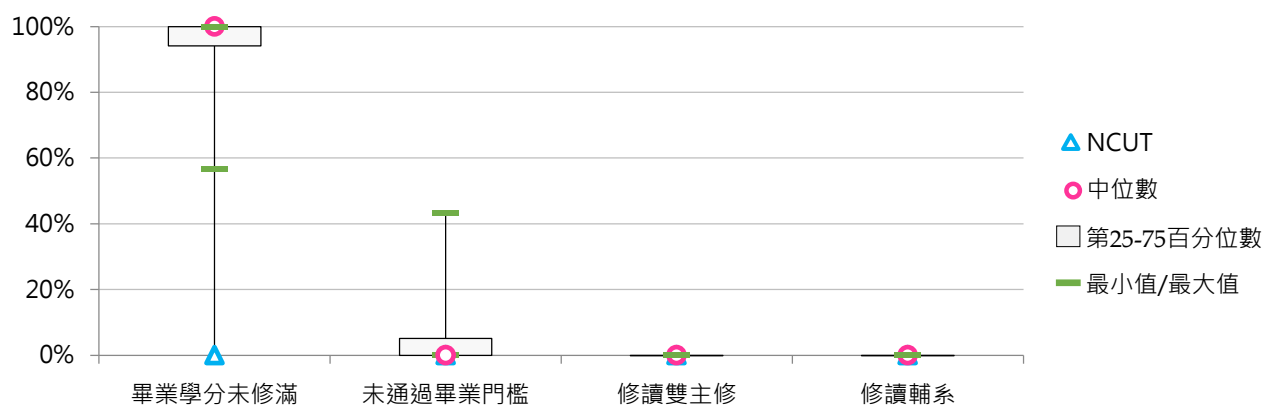
1. 108學年度五專延修原因百分比 - 不同類型學校

延修原因	全國學校	公立學校	私立學校	大學校院	技專校院	NCUT
畢業學分未修滿	94.7%	87.6%	95.9%	100.0%	94.6%	--
未通過畢業門檻	4.8%	10.7%	3.8%	0.0%	5.0%	--
修讀雙主修	0.0%	0.0%	0.0%	0.0%	0.0%	--
修讀輔系	0.0%	0.0%	0.0%	0.0%	0.0%	--
修讀跨校學位	0.0%	0.0%	0.0%	0.0%	0.0%	--
出國學習	0.3%	1.7%	0.0%	0.0%	0.3%	--
修讀學程	0.0%	0.0%	0.0%	0.0%	0.0%	--
其他	0.2%	0.0%	0.3%	0.0%	0.2%	--

延修原因	全國學校	公立大學	私立大學	公立技專	私立技專	NCUT
畢業學分未修滿	94.7%	--	100.0%	87.6%	95.8%	--
未通過畢業門檻	4.8%	--	0.0%	10.7%	3.9%	--
修讀雙主修	0.0%	--	0.0%	0.0%	0.0%	--
修讀輔系	0.0%	--	0.0%	0.0%	0.0%	--
修讀跨校學位	0.0%	--	0.0%	0.0%	0.0%	--
出國學習	0.3%	--	0.0%	1.7%	0.0%	--
修讀學程	0.0%	--	0.0%	0.0%	0.0%	--
其他	0.2%	--	0.0%	0.0%	0.3%	--

2. 108學年度五專延修原因百分比 - 排序百分位數

延修原因	最小值	第25百分位數	中位數	第75百分位數	最大值	NCUT
畢業學分未修滿	56.67%	94.12%	100.00%	100.00%	100.00%	--
未通過畢業門檻	0.00%	0.00%	0.00%	5.10%	43.33%	--
修讀雙主修	0.00%	0.00%	0.00%	0.00%	0.00%	--
修讀輔系	0.00%	0.00%	0.00%	0.00%	0.00%	--
修讀跨校學位	0.00%	0.00%	0.00%	0.00%	0.00%	--
出國學習	0.00%	0.00%	0.00%	0.00%	10.17%	--
修讀學程	0.00%	0.00%	0.00%	0.00%	0.00%	--
其他	0.00%	0.00%	0.00%	0.00%	8.97%	--





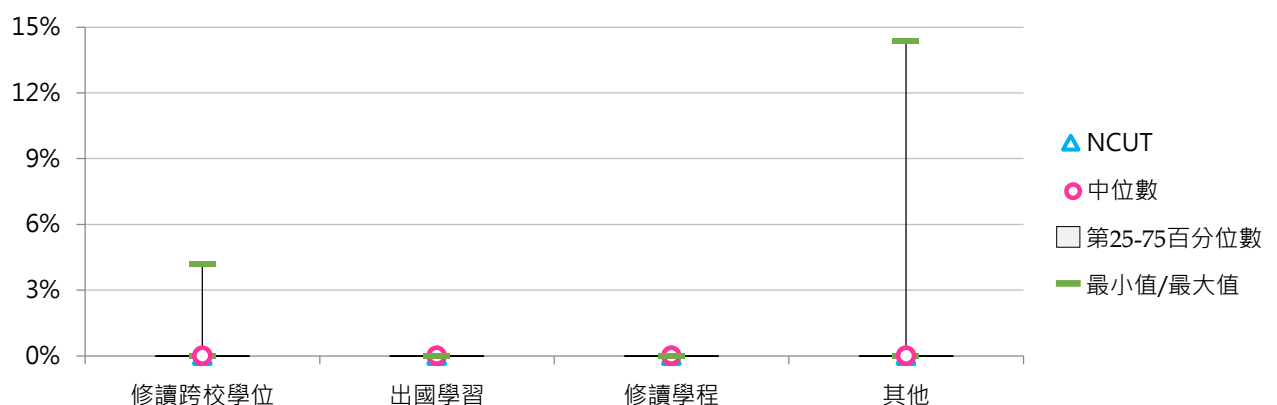
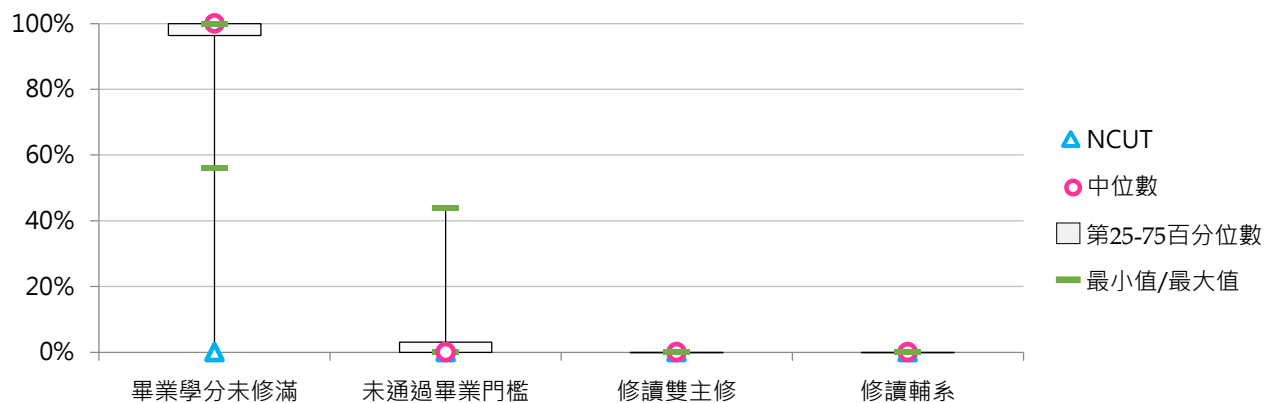
3. 109學年度五專延修原因百分比 - 不同類型學校

延修原因	全國學校	公立學校	私立學校	大學校院	技專校院	NCUT
畢業學分未修滿	95.4%	90.8%	96.1%	100.0%	95.3%	--
未通過畢業門檻	4.1%	9.2%	3.4%	0.0%	4.2%	--
修讀雙主修	0.0%	0.0%	0.0%	0.0%	0.0%	--
修讀輔系	0.0%	0.0%	0.0%	0.0%	0.0%	--
修讀跨校學位	0.1%	0.0%	0.1%	0.0%	0.1%	--
出國學習	0.0%	0.0%	0.0%	0.0%	0.0%	--
修讀學程	0.0%	0.0%	0.0%	0.0%	0.0%	--
其他	0.4%	0.0%	0.4%	0.0%	0.4%	--

延修原因	全國學校	公立大學	私立大學	公立技專	私立技專	NCUT
畢業學分未修滿	95.4%	--	100.0%	90.8%	96.0%	--
未通過畢業門檻	4.1%	--	0.0%	9.2%	3.4%	--
修讀雙主修	0.0%	--	0.0%	0.0%	0.0%	--
修讀輔系	0.0%	--	0.0%	0.0%	0.0%	--
修讀跨校學位	0.1%	--	0.0%	0.0%	0.1%	--
出國學習	0.0%	--	0.0%	0.0%	0.0%	--
修讀學程	0.0%	--	0.0%	0.0%	0.0%	--
其他	0.4%	--	0.0%	0.0%	0.4%	--

4. 109學年度五專延修原因百分比 - 排序百分位數

延修原因	最小值	第25百分位數	中位數	第75百分位數	最大值	NCUT
畢業學分未修滿	56.00%	96.35%	100.00%	100.00%	100.00%	--
未通過畢業門檻	0.00%	0.00%	0.00%	3.05%	44.00%	--
修讀雙主修	0.00%	0.00%	0.00%	0.00%	0.00%	--
修讀輔系	0.00%	0.00%	0.00%	0.00%	0.00%	--
修讀跨校學位	0.00%	0.00%	0.00%	0.00%	4.21%	--
出國學習	0.00%	0.00%	0.00%	0.00%	0.00%	--
修讀學程	0.00%	0.00%	0.00%	0.00%	0.00%	--
其他	0.00%	0.00%	0.00%	0.00%	14.36%	--





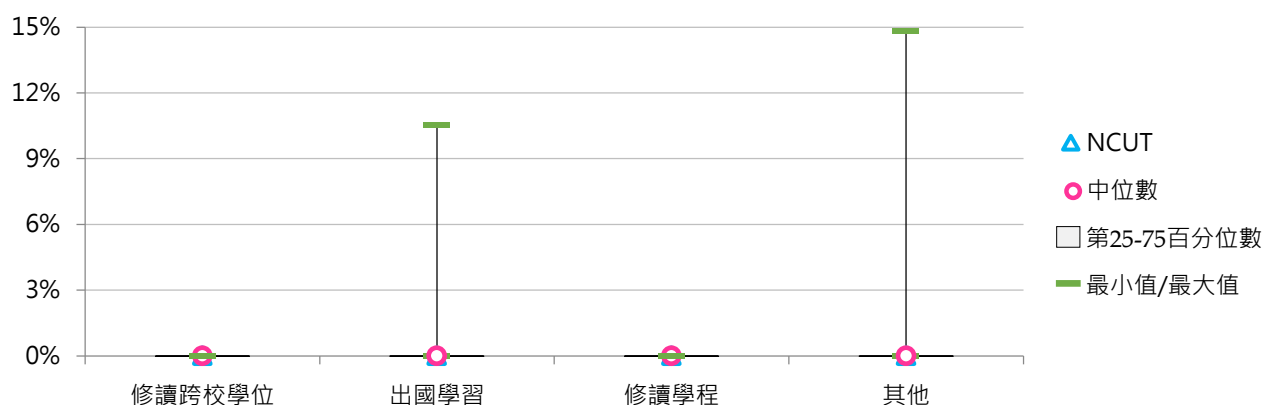
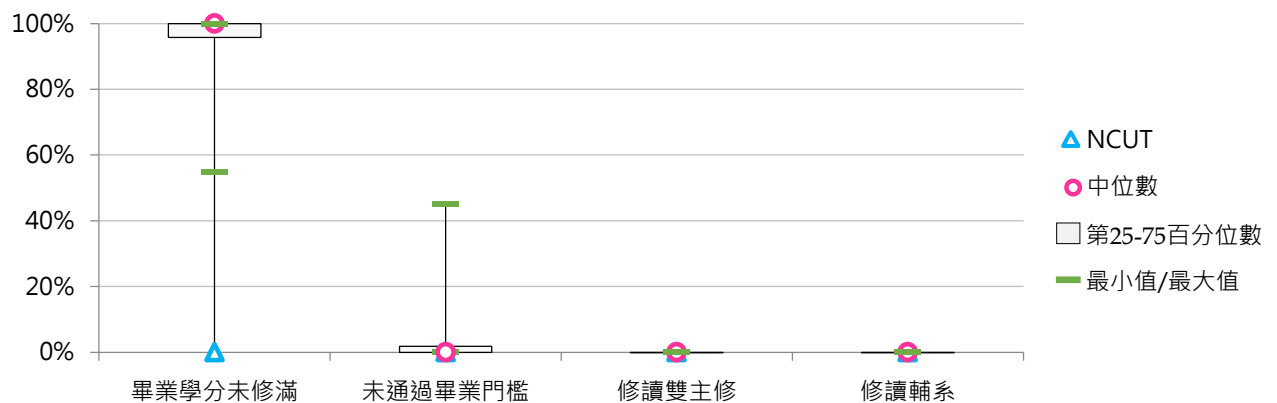
5. 110學年度五專延修原因百分比 - 不同類型學校

延修原因	全國學校	公立學校	私立學校	大學校院	技專校院	NCUT
畢業學分未修滿	95.9%	91.2%	96.6%	100.0%	95.8%	--
未通過畢業門檻	3.5%	7.1%	2.9%	0.0%	3.6%	--
修讀雙主修	0.0%	0.0%	0.0%	0.0%	0.0%	--
修讀輔系	0.0%	0.0%	0.0%	0.0%	0.0%	--
修讀跨校學位	0.0%	0.0%	0.0%	0.0%	0.0%	--
出國學習	0.3%	1.8%	0.1%	0.0%	0.3%	--
修讀學程	0.0%	0.0%	0.0%	0.0%	0.0%	--
其他	0.4%	0.0%	0.4%	0.0%	0.4%	--

延修原因	全國學校	公立大學	私立大學	公立技專	私立技專	NCUT
畢業學分未修滿	95.9%	--	100.0%	91.2%	96.5%	--
未通過畢業門檻	3.5%	--	0.0%	7.1%	2.9%	--
修讀雙主修	0.0%	--	0.0%	0.0%	0.0%	--
修讀輔系	0.0%	--	0.0%	0.0%	0.0%	--
修讀跨校學位	0.0%	--	0.0%	0.0%	0.0%	--
出國學習	0.3%	--	0.0%	1.8%	0.1%	--
修讀學程	0.0%	--	0.0%	0.0%	0.0%	--
其他	0.4%	--	0.0%	0.0%	0.4%	--

6. 110學年度五專延修原因百分比 - 排序百分位數

延修原因	最小值	第25百分位數	中位數	第75百分位數	最大值	NCUT
畢業學分未修滿	54.84%	95.80%	100.00%	100.00%	100.00%	--
未通過畢業門檻	0.00%	0.00%	0.00%	1.77%	45.16%	--
修讀雙主修	0.00%	0.00%	0.00%	0.00%	0.00%	--
修讀輔系	0.00%	0.00%	0.00%	0.00%	0.00%	--
修讀跨校學位	0.00%	0.00%	0.00%	0.00%	0.00%	--
出國學習	0.00%	0.00%	0.00%	0.00%	10.53%	--
修讀學程	0.00%	0.00%	0.00%	0.00%	0.00%	--
其他	0.00%	0.00%	0.00%	0.00%	14.81%	--



伍 新生註冊率

統計說明



【統計對象】

全國149所公私立大專校院，包含教育大學，但不包括宗教研修學院、空中大學及軍警校院。其中國立交通大學、國立陽明大學於110年2月1日合併成為國立陽明交通大學，其數據係以二校整併統計整理。

【區域劃分】

北部區域：基隆市、臺北市、新北市、桃園市、新竹市、新竹縣、宜蘭縣
中部區域：苗栗縣、臺中市、彰化縣、南投縣、雲林縣
南部區域：嘉義市、嘉義縣、臺南市、高雄市、屏東縣、澎湖縣
其他區域：花蓮縣、臺東縣、金門縣、連江縣

【新生註冊率】

108學年度係指【新生實際註冊人數(不含各類外加名額人數、保留入學資格者及退學者)+境外生實際註冊人數 / 核定招生名額(不含各類外加名額人數、保留入學資格人數)+境外生實際註冊人數】

109、110學年度係指【新生實際註冊人數(含各類擴充，不含各類外加名額人數、保留入學資格者及退學者)+境外生實際註冊人數 / 核定招生名額(不含各類外加名額人數、保留入學資格人數)+境外生實際註冊人數】。

當學年度總量內核定新生招生名額(A)：係指經教育部總量內核定當學年度「新生招生名額」，不包括各類外加名額及各類擴充名額。

當學年度新生保留入學資格人數(B)：係指當學年度應入學就讀新生，可能因服役或其他...等特殊情況向學校申請「保留入學資格者」；惟學生若屬於前學年度申請保留入學資格者，則不採計。

當學年度總量內新生招生核定名額之實際註冊人數(C)：係指學校每年10月15日填報教育部總量內核定當學年度新生招生名額之「完成實際註冊程序之人數」，包括完成註冊之新生休學人數，但不包括各類外加名額人數、退學學生、當學年度新生保留入學資格者及前學年度新生保留入學資格之復學者。

「實際註冊人數(C)」應≤「總量內核定當學年度新生招生名額(A)」，惟實際註冊人數若有經教育部核定「增額錄取」時，該校「實際註冊人數(C)」得>「總量內核定當學年度新生招生名額(A)」。

當學年度境外新生實際註冊人數(D)：係指學校當學年度依相關就學辦法來臺就學，且於每年10月15日完成實際註冊之正式學籍「外國學生、僑生、港澳生、大陸地區學生」境外新生人數；不包括以「一般升學管道」就學之境外學生，因其名額屬「總量內新生招生名額」者。

109學年度起實際註冊人數含各類擴充名額人數，109學年度以擴充「資通訊領域系所」為主；110學年度以擴充「半導體、AI、機械領域系所」為主。

當學年度新生註冊率指標公式 = $[(C+D)/(A-B+D)] * 100\%$ ；若學校因「增額錄取」或「各類擴充」等因素造成實際註冊人數高於核定招生名額，其註冊率將超過100%。

【學制班別】

包括五專、二專、二年制大學(二技)、學士班(含四技)、碩士班、博士班、附設進院。

【資料來源】

111年8月31日整理自教育部大專校院校務資訊公開平臺：資料由【教育部高教司大學校院校務資料庫】之「學24-2.大學核定招生名額『總量內新生註冊率』統計表」、【教育部技職司技專校院校務資料庫】之「表2-1-3-3.技專校院招生名額總量內新生註冊率統計表」產出，並由【教育部統計處】彙整提供，以每年10月15日為統計基準日。



一、全校新生註冊率

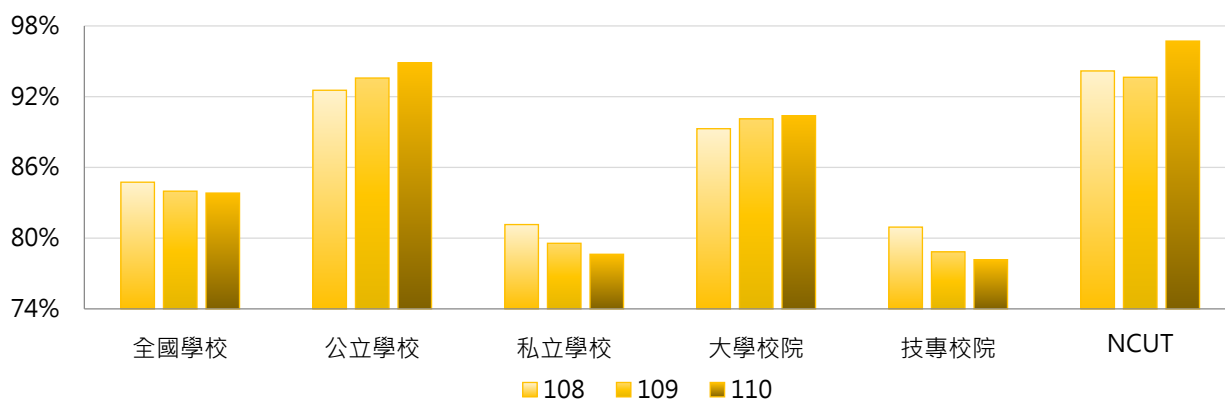
< 全部學制班別實際註冊人數(含境外新生) / [全部學制班別核定新生招生名額 - 全部學制班別新生保留入學資格人數 + 全部學制班別境外新生實際註冊人數] >

1. 110學年度各類型學校【全校新生註冊率】最高前三校

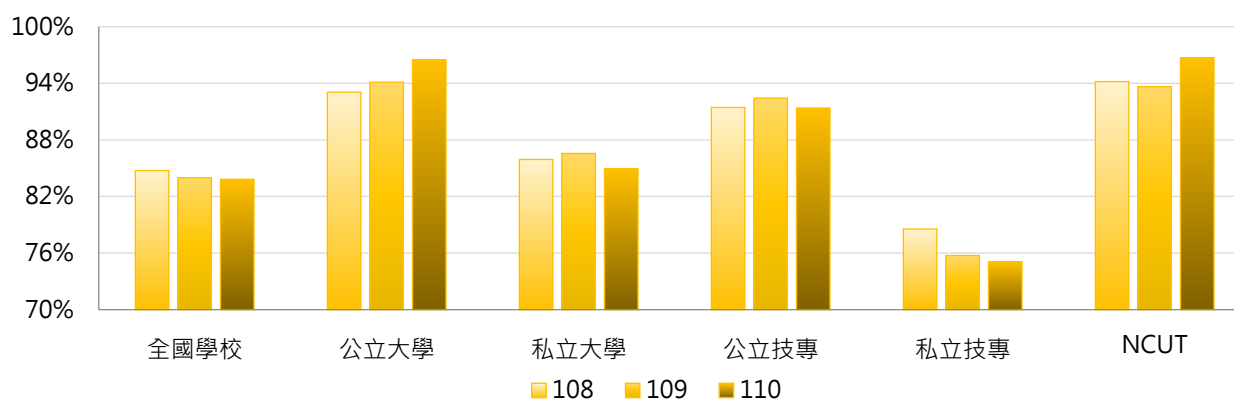
公立大學		私立大學		公立技專		私立技專	
NTHU	103.29%	CTBC	100.00%	NTUST	102.80%	CGUST	97.99%
NCU	102.02%	FCU	99.79%	NTUT	101.96%	MKC	97.78%
NYCU	100.88%	CYCU	99.15%	NTUB	97.34%	SZMC	97.36%

2. 108 ~ 110學年度全校新生註冊率 - 不同類型學校

學年度	全國學校	公立學校	私立學校	大學校院	技專校院	NCUT
108	84.75%	92.54%	81.15%	89.28%	80.94%	94.18%
109	83.99%	93.58%	79.56%	90.12%	78.84%	93.64%
110	83.82%	94.87%	78.63%	90.39%	78.18%	96.71%

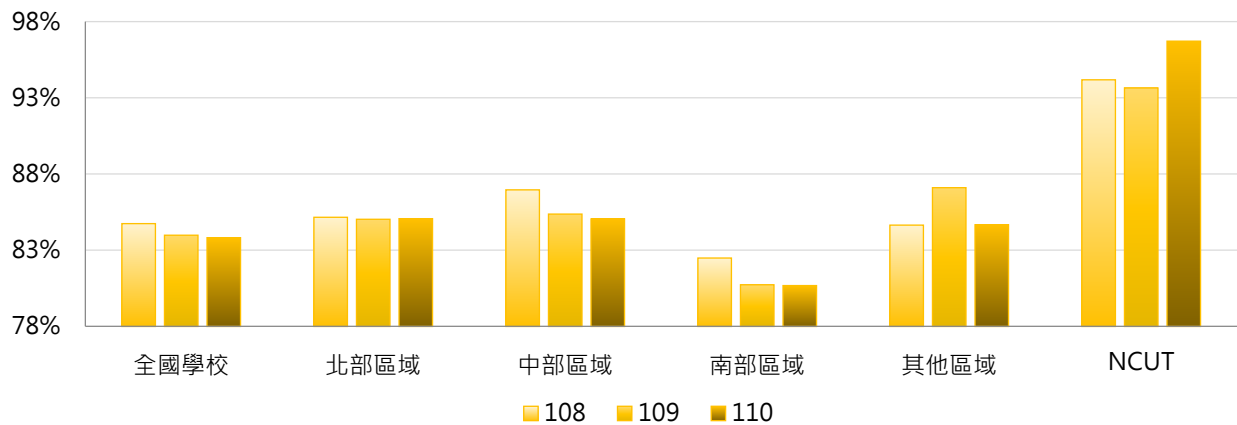


學年度	全國學校	公立大學	私立大學	公立技專	私立技專	NCUT
108	84.75%	93.06%	85.92%	91.44%	78.55%	94.18%
109	83.99%	94.12%	86.56%	92.44%	75.75%	93.64%
110	83.82%	96.50%	84.95%	91.38%	75.08%	96.71%



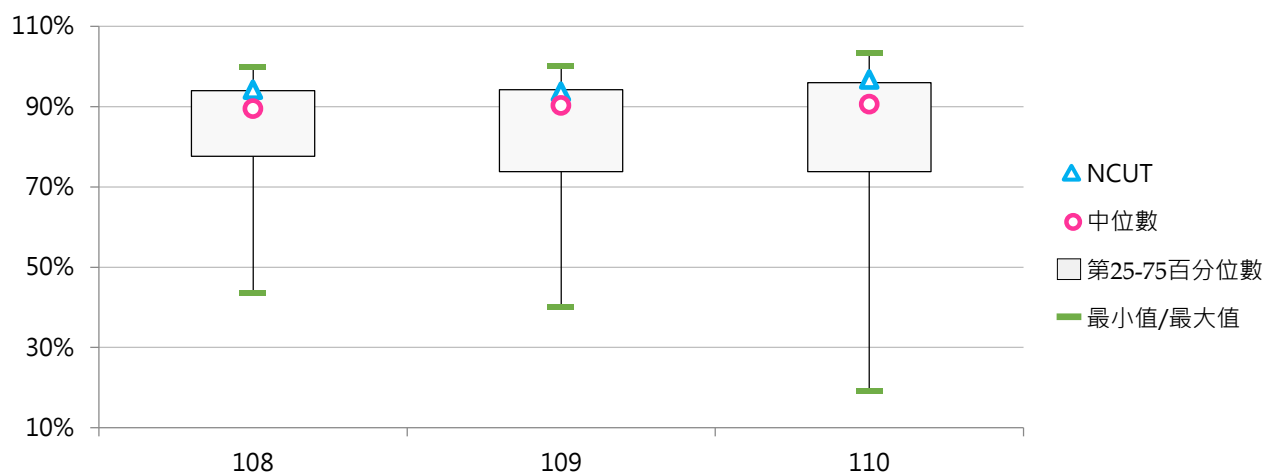
3. 108 ~ 110學年度全校新生註冊率 - 不同區域學校

學年度	全國學校	北部區域	中部區域	南部區域	其他區域	NCUT
108	84.75%	85.16%	86.96%	82.49%	84.65%	94.18%
109	83.99%	85.03%	85.37%	80.73%	87.10%	93.64%
110	83.82%	85.07%	85.05%	80.68%	84.67%	96.71%



4. 108 ~ 110學年度全校新生註冊率 - 排序百分位數

學年度	最小值	第25百分位數	中位數	第75百分位數	最大值	NCUT
108	43.65%	77.63%	89.44%	93.92%	100.00%	94.18%
109	40.05%	73.76%	90.24%	94.20%	100.14%	93.64%
110	19.06%	73.80%	90.59%	95.98%	103.29%	96.71%





二、學士班新生註冊率

(一) 學士班(含四技)日間新生註冊率

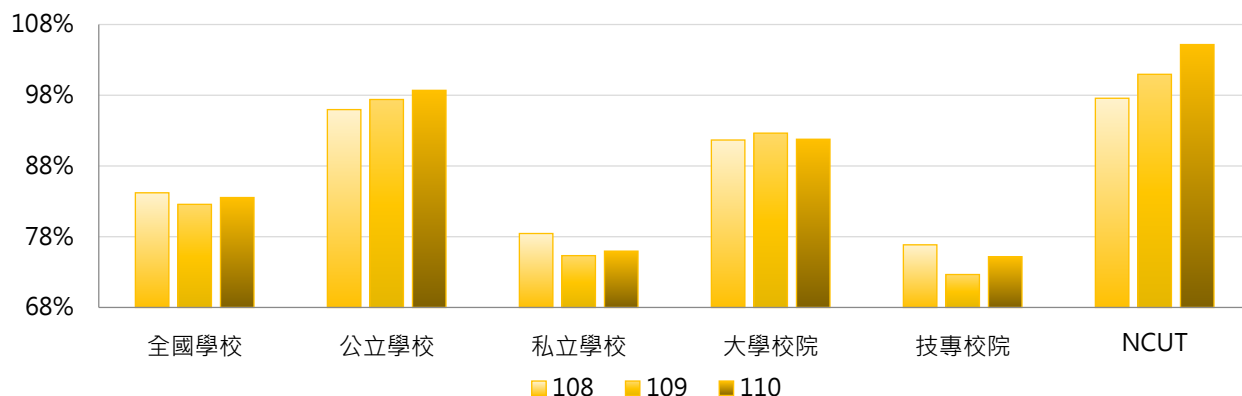
< 學士班(含四技)日間實際註冊人數(含境外新生) / [學士班(含四技)日間核定新生招生名額 - 學士班(含四技)日間新生保留入學資格人數 + 學士班(含四技)日間境外新生實際註冊人數] >

1. 110學年度各類型學校【學士班(含四技)日間新生註冊率】最高前三校

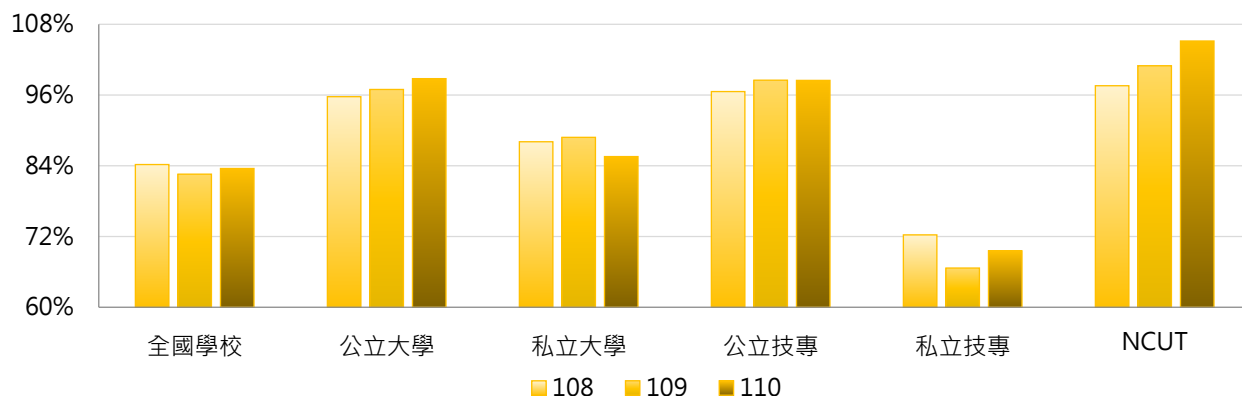
公立大學		私立大學		公立技專		私立技專	
NCU	101.68%	YZU	103.52%	NCUT	105.16%	DAHAN	100.00%
NSYSU	101.51%	CYCU	103.04%	NTUST	105.14%	MCUT	99.49%
NTHU	101.31%	FCU	102.29%	NTUT	104.80%	CGUST	97.40%

2. 108~110學年度學士班(含四技)日間新生註冊率 - 不同類型學校

學年度	全國學校	公立學校	私立學校	大學校院	技專校院	NCUT
108	84.21%	95.97%	78.46%	91.67%	76.85%	97.57%
109	82.58%	97.40%	75.33%	92.64%	72.66%	100.96%
110	83.54%	98.69%	75.96%	91.78%	75.18%	105.16%

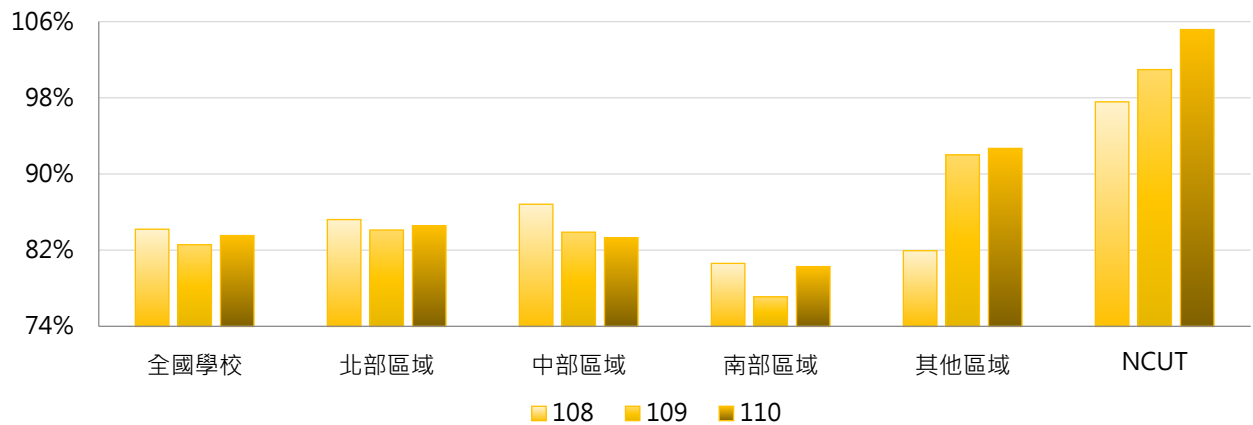


學年度	全國學校	公立大學	私立大學	公立技專	私立技專	NCUT
108	84.21%	95.72%	88.07%	96.59%	72.27%	97.57%
109	82.58%	96.94%	88.82%	98.52%	66.65%	100.96%
110	83.54%	98.78%	85.56%	98.48%	69.57%	105.16%



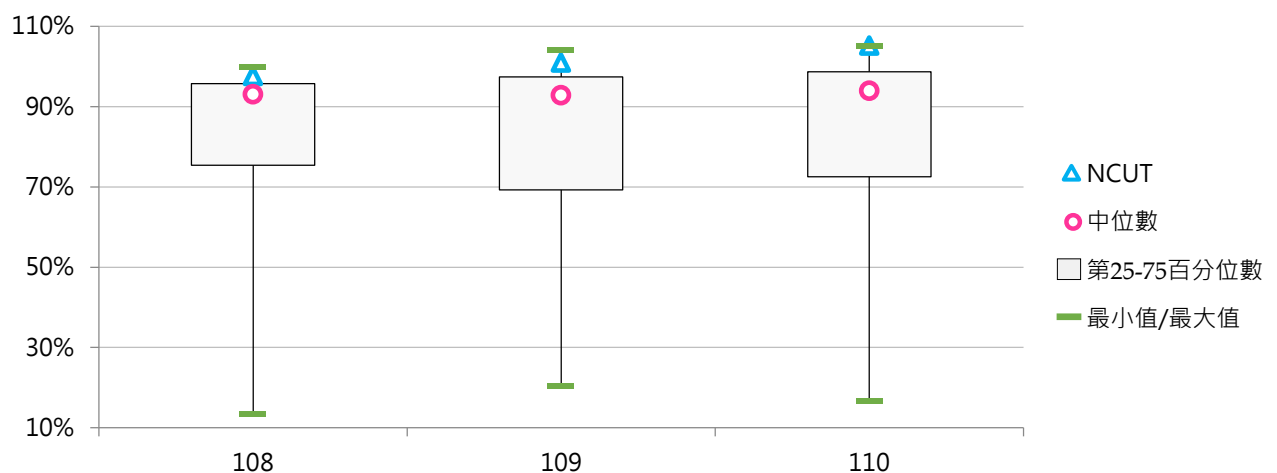
3. 108 ~ 110學年度學士班(含四技)日間新生註冊率 - 不同區域學校

學年度	全國學校	北部區域	中部區域	南部區域	其他區域	NCUT
108	84.21%	85.22%	86.83%	80.62%	81.95%	97.57%
109	82.58%	84.12%	83.90%	77.11%	92.01%	100.96%
110	83.54%	84.55%	83.31%	80.28%	92.69%	105.16%



4. 108 ~ 110學年度學士班(含四技)日間新生註冊率 - 排序百分位數

學年度	最小值	第25百分位數	中位數	第75百分位數	最大值	NCUT
108	13.40%	75.40%	93.03%	95.73%	100.00%	97.57%
109	20.41%	69.28%	92.78%	97.35%	104.05%	100.96%
110	16.67%	72.48%	93.89%	98.66%	105.16%	105.16%



(二) 學士班(含四技)在職新生註冊率

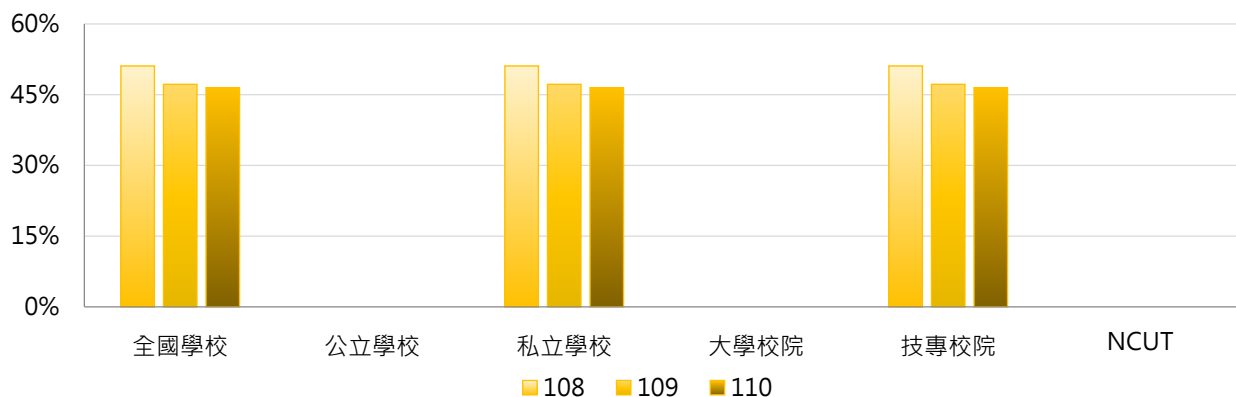
< 學士班(含四技)在職實際註冊人數(含境外新生) / [學士班(含四技)在職核定新生招生名額 - 學士班(含四技)在職新生保留入學資格人數 + 學士班(含四技)在職境外新生實際註冊人數] >

1. 110學年度各類型學校【學士班(含四技)在職新生註冊率】最高前三校

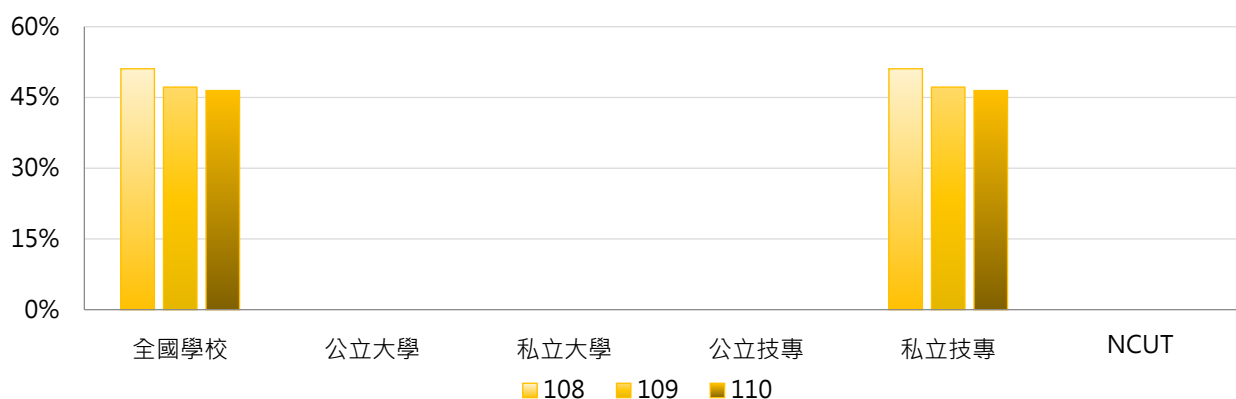
公立大學	私立大學	公立技專	私立技專
-- --	-- --	-- --	KYU 72.73%
-- --	-- --	-- --	KSU 66.67%
-- --	-- --	-- --	-- --

2. 108 ~ 110學年度學士班(含四技)在職新生註冊率 - 不同類型學校

學年度	全國學校	公立學校	私立學校	大學校院	技專校院	NCUT
108	51.08%	--	51.08%	--	51.08%	--
109	47.19%	--	47.19%	--	47.19%	--
110	46.46%	--	46.46%	--	46.46%	--

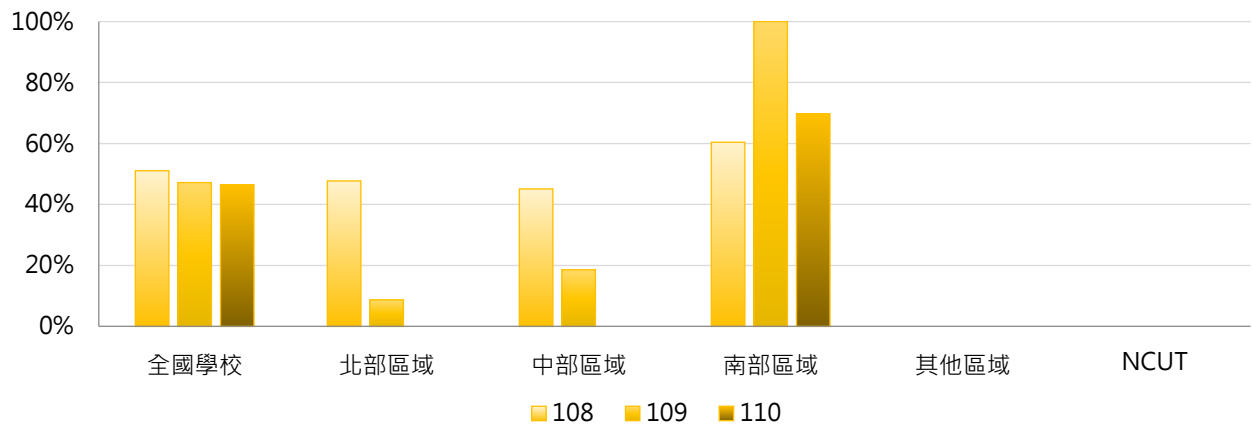


學年度	全國學校	公立大學	私立大學	公立技專	私立技專	NCUT
108	51.08%	--	--	--	51.08%	--
109	47.19%	--	--	--	47.19%	--
110	46.46%	--	--	--	46.46%	--



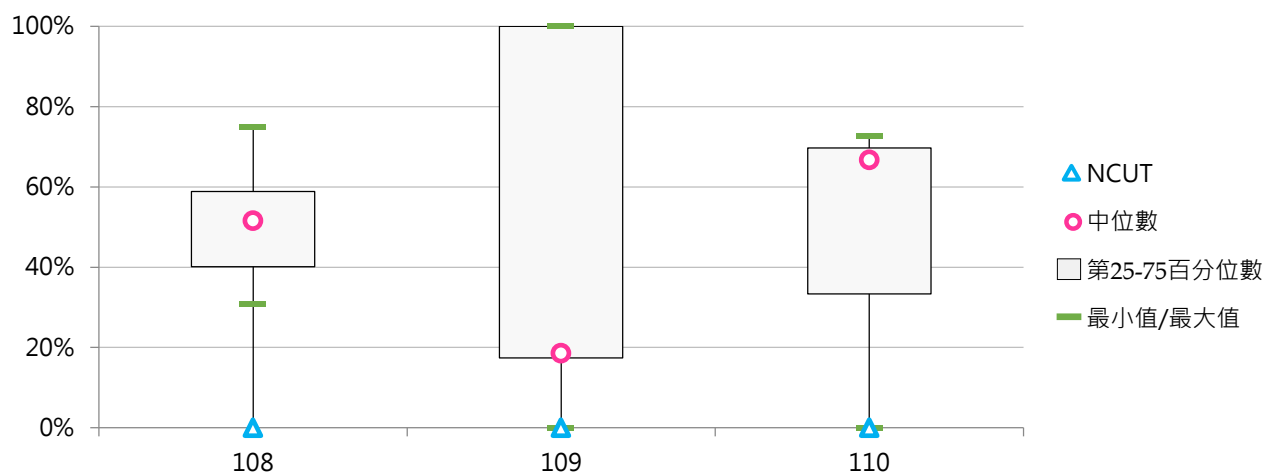
3. 108 ~ 110學年度學士班(含四技)在職新生註冊率 - 不同區域學校

學年度	全國學校	北部區域	中部區域	南部區域	其他區域	NCUT
108	51.08%	47.72%	45.09%	60.42%	--	--
109	47.19%	8.70%	18.57%	100.00%	--	--
110	46.46%	--	0.00%	69.70%	--	--



4. 108 ~ 110學年度學士班(含四技)在職新生註冊率 - 排序百分位數

學年度	最小值	第25百分位數	中位數	第75百分位數	最大值	NCUT
108	30.77%	40.13%	51.52%	58.86%	75.00%	--
109	0.00%	17.39%	18.57%	100.00%	100.00%	--
110	0.00%	33.33%	66.67%	69.70%	72.73%	--





(三) 學士班(含四技)進修新生註冊率

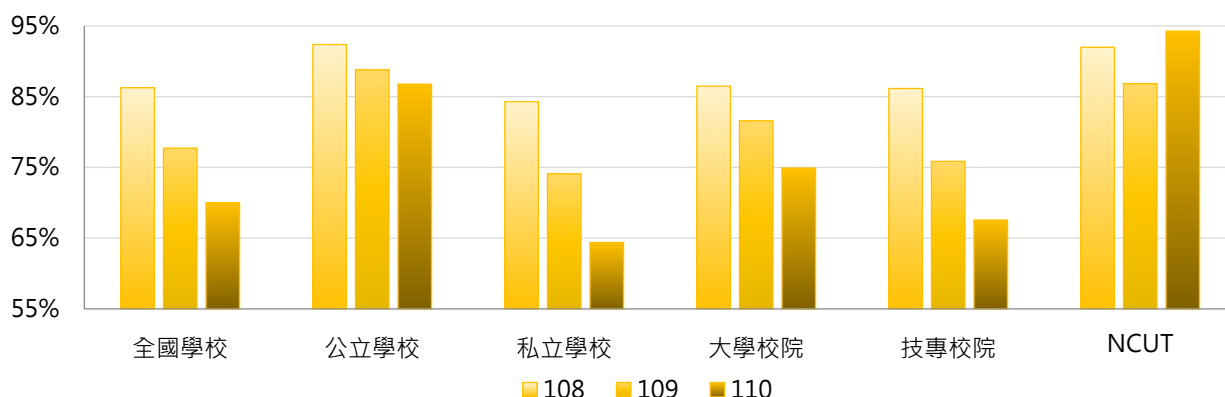
< 學士班(含四技)進修實際註冊人數(含境外新生) / [學士班(含四技)進修核定新生招生名額 - 學士班(含四技)進修新生保留入學資格人數 + 學士班(含四技)進修境外新生實際註冊人數] >

1. 110學年度各類型學校【學士班(含四技)進修新生註冊率】最高前三校

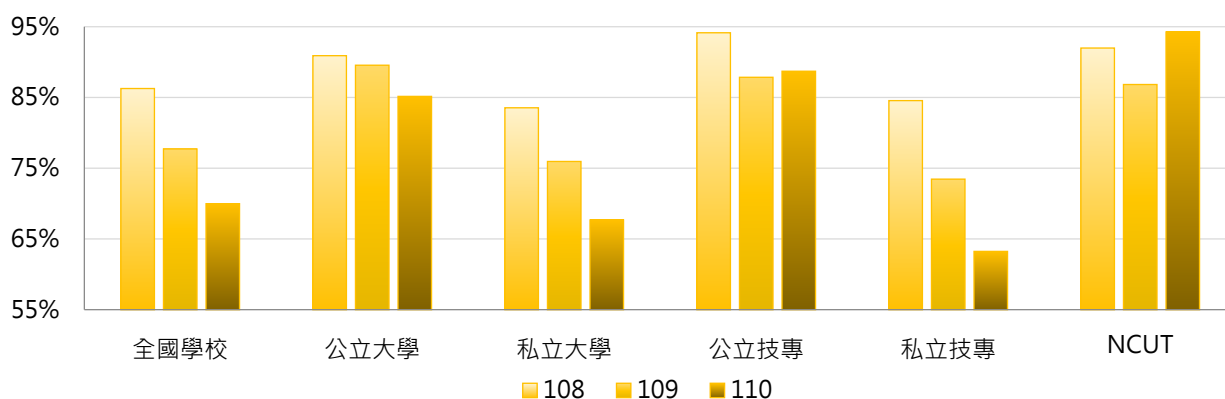
公立大學		私立大學		公立技專		私立技專	
NTUPES	100.00%	NHU	100.00%	NTCUST	100.17%	MCUT	103.85%
NCHU	100.00%	SHU	98.80%	NTUB	96.20%	LHU	96.91%
NTUA	96.59%	FCU	91.04%	NKUHT	95.41%	LTU	91.32%

2. 108 ~ 110學年度學士班(含四技)進修新生註冊率 - 不同類型學校

學年度	全國學校	公立學校	私立學校	大學校院	技專校院	NCUT
108	86.26%	92.37%	84.28%	86.48%	86.15%	91.98%
109	77.72%	88.78%	74.09%	81.58%	75.85%	86.83%
110	69.98%	86.77%	64.39%	74.91%	67.56%	94.26%

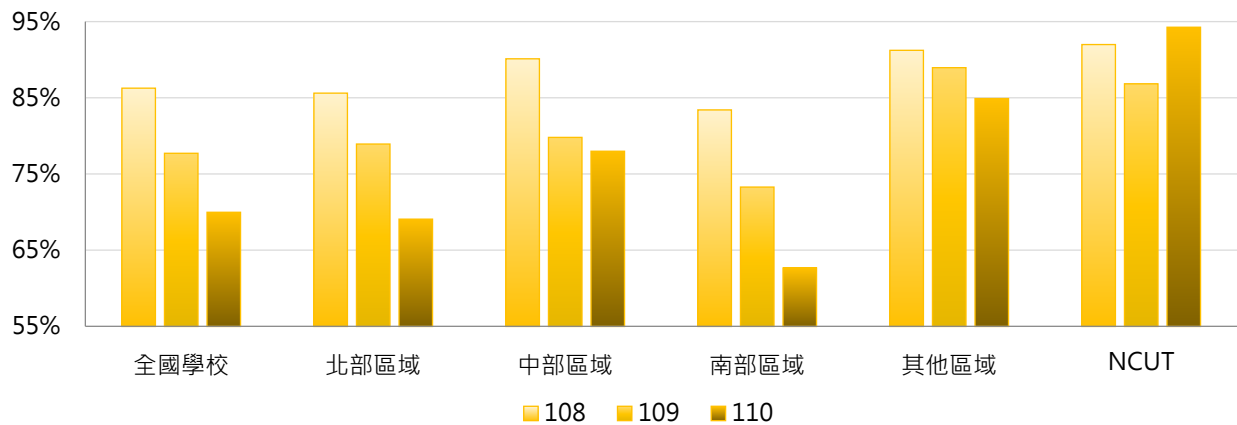


學年度	全國學校	公立大學	私立大學	公立技專	私立技專	NCUT
108	86.26%	90.90%	83.54%	94.14%	84.55%	91.98%
109	77.72%	89.56%	75.95%	87.85%	73.45%	86.83%
110	69.98%	85.15%	67.68%	88.71%	63.24%	94.26%



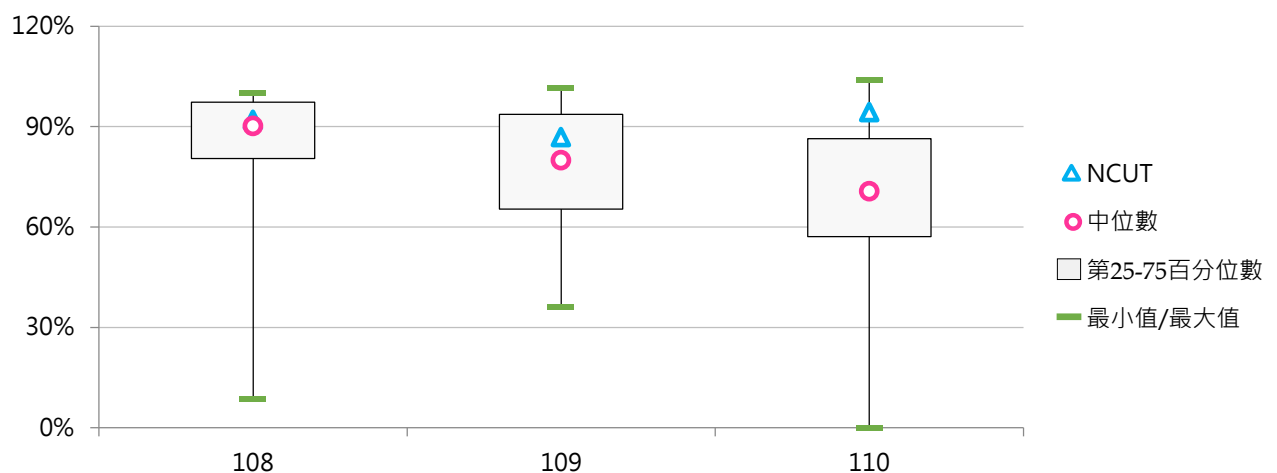
3. 108 ~ 110學年度學士班(含四技)進修新生註冊率 - 不同區域學校

學年度	全國學校	北部區域	中部區域	南部區域	其他區域	NCUT
108	86.26%	85.61%	90.11%	83.40%	91.23%	91.98%
109	77.72%	78.93%	79.80%	73.29%	88.95%	86.83%
110	69.98%	69.08%	77.99%	62.67%	84.90%	94.26%



4. 108 ~ 110學年度學士班(含四技)進修新生註冊率 - 排序百分位數

學年度	最小值	第25百分位數	中位數	第75百分位數	最大值	NCUT
108	8.57%	80.50%	90.16%	97.32%	100.00%	91.98%
109	36.10%	65.37%	79.90%	93.71%	101.53%	86.83%
110	0.00%	57.18%	70.65%	86.36%	103.85%	94.26%





(四) 二年制大學(二技)日間新生註冊率

$\text{二年制大學(二技)日間實際註冊人數(含境外新生)} / [\text{二年制大學(二技)日間核定新生招生名額} - \text{二年制大學(二技)日間新生保留入學資格人數} + \text{二年制大學(二技)日間境外新生實際註冊人數}] >$

1. 110學年度各類型學校【二年制大學(二技)日間新生註冊率】最高前三校

公立大學	
--	--
--	--
--	--

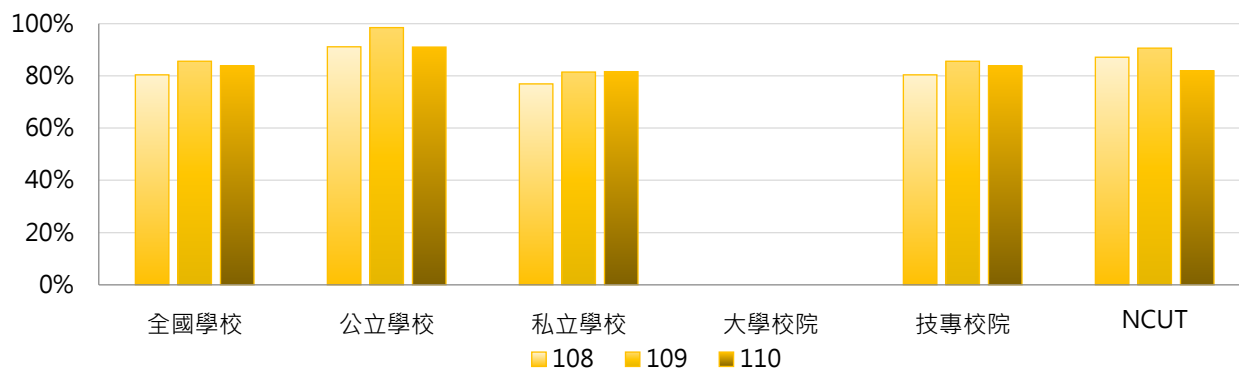
私立大學	
--	--
--	--
--	--

公立技專	
YUNTECH	101.10%
NTUB	100.36%
NTUST	100.00%

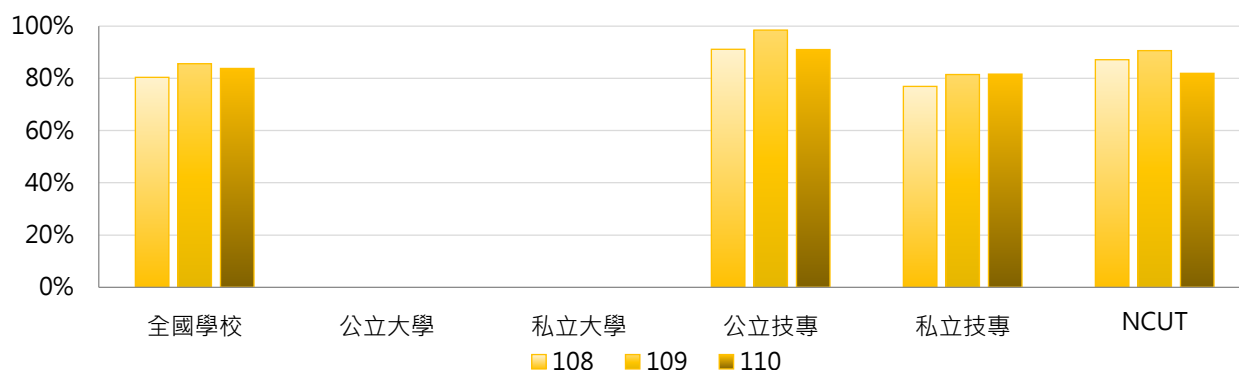
私立技專	
KSU	100.00%
TPCU	100.00%
CYUT	100.00%
CUST	100.00%
AEUST	100.00%
YUMT	100.00%
JUST	100.00%
HK	100.00%
TCUST	100.00%
CSU	100.00%
LHU	100.00%
MUST	100.00%
CUTE	100.00%
CHIHLEE	100.00%

2. 108~110學年度二年制大學(二技)日間新生註冊率 - 不同類型學校

學年度	全國學校	公立學校	私立學校	大學校院	技專校院	NCUT
108	80.39%	91.13%	76.92%	--	80.39%	87.14%
109	85.61%	98.49%	81.47%	--	85.61%	90.63%
110	83.79%	91.03%	81.62%	--	83.79%	81.93%

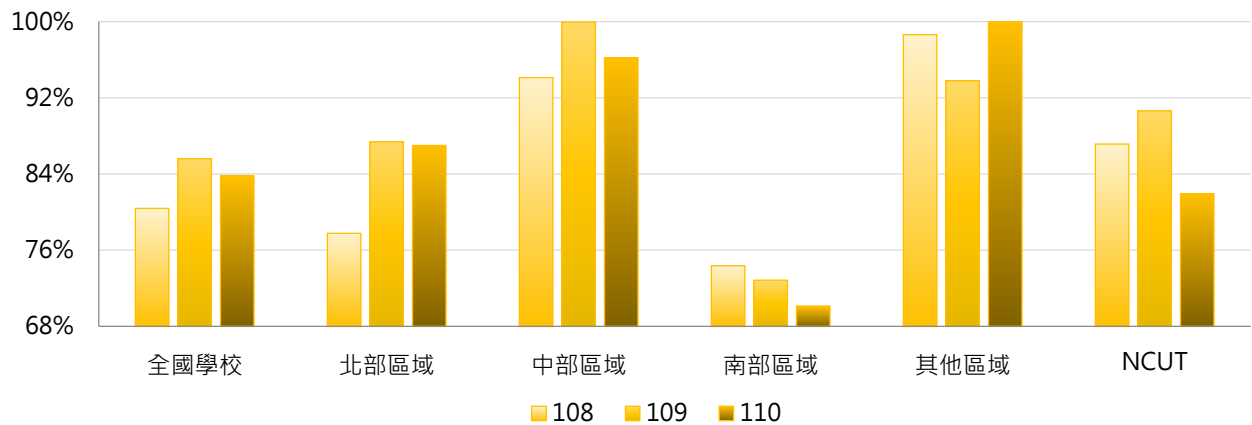


學年度	全國學校	公立大學	私立大學	公立技專	私立技專	NCUT
108	80.39%	--	--	91.13%	76.92%	87.14%
109	85.61%	--	--	98.49%	81.47%	90.63%
110	83.79%	--	--	91.03%	81.62%	81.93%



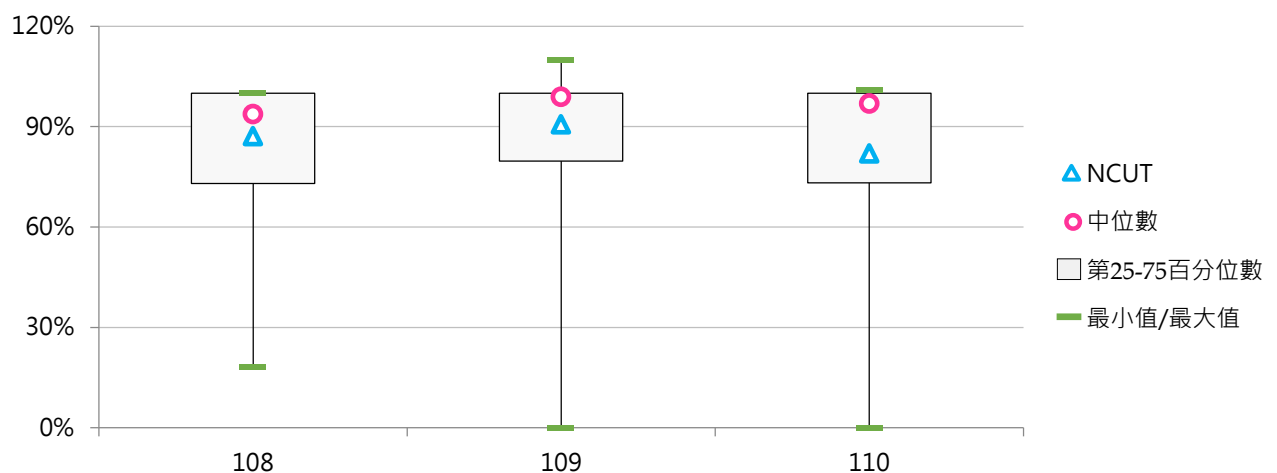
3. 108 ~ 110學年度二年制大學(二技)日間新生註冊率 - 不同區域學校

學年度	全國學校	北部區域	中部區域	南部區域	其他區域	NCUT
108	80.39%	77.77%	94.11%	74.36%	98.62%	87.14%
109	85.61%	87.37%	99.95%	72.86%	93.79%	90.63%
110	83.79%	86.99%	96.19%	70.14%	100.00%	81.93%



4. 108 ~ 110學年度二年制大學(二技)日間新生註冊率 - 排序百分位數

學年度	最小值	第25百分位數	中位數	第75百分位數	最大值	NCUT
108	18.03%	73.00%	93.67%	100.00%	100.00%	87.14%
109	0.00%	79.67%	98.84%	100.00%	109.78%	90.63%
110	0.00%	73.20%	96.87%	100.00%	101.10%	81.93%



(五) 二年制大學(二技)在職新生註冊率

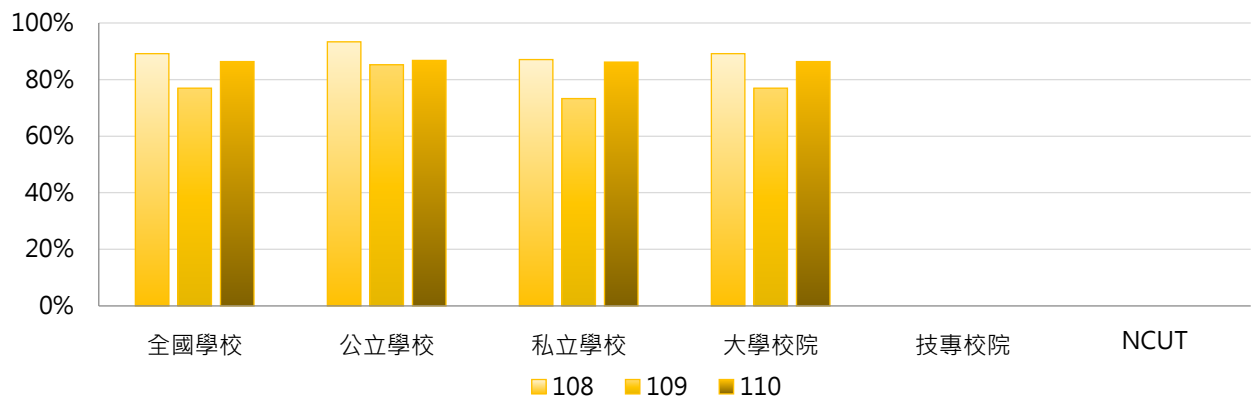
$\text{二年制大學(二技)在職實際註冊人數(含境外新生)} / [\text{二年制大學(二技)在職核定新生招生名額} - \text{二年制大學(二技)在職新生保留入學資格人數} + \text{二年制大學(二技)在職境外新生實際註冊人數}] >$

1. 110學年度各類型學校【二年制大學(二技)在職新生註冊率】最高前三校

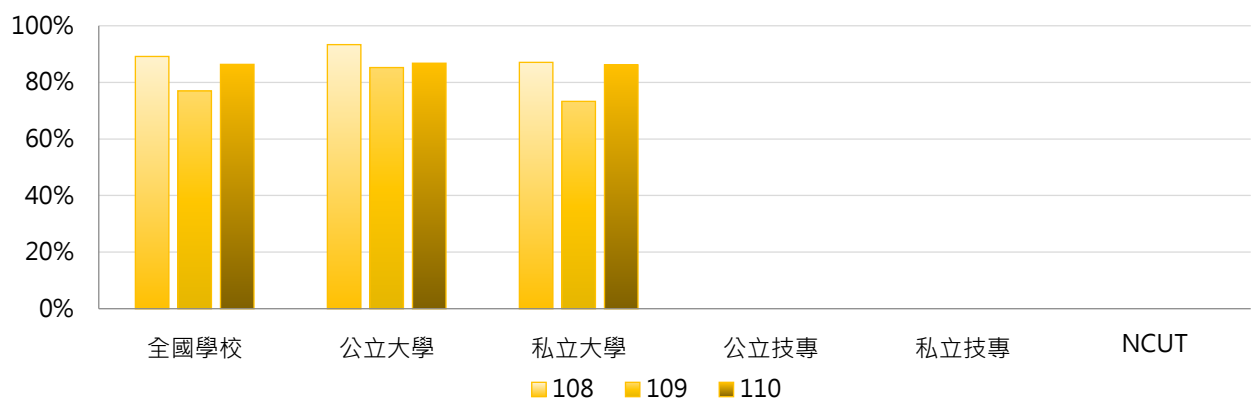
公立大學		私立大學		公立技專		私立技專	
NTSU	100.00%	DYU	100.00%	--	--	--	--
NTUA	94.27%	CSMU	100.00%	--	--	--	--
NUK	76.81%	FJU	97.50%	--	--	--	--
		MMC	97.50%				

2. 108~110學年度二年制大學(二技)在職新生註冊率 - 不同類型學校

學年度	全國學校	公立學校	私立學校	大學校院	技專校院	NCUT
108	89.15%	93.33%	87.06%	89.15%	--	--
109	76.95%	85.23%	73.28%	76.95%	--	--
110	86.35%	86.76%	86.17%	86.35%	--	--

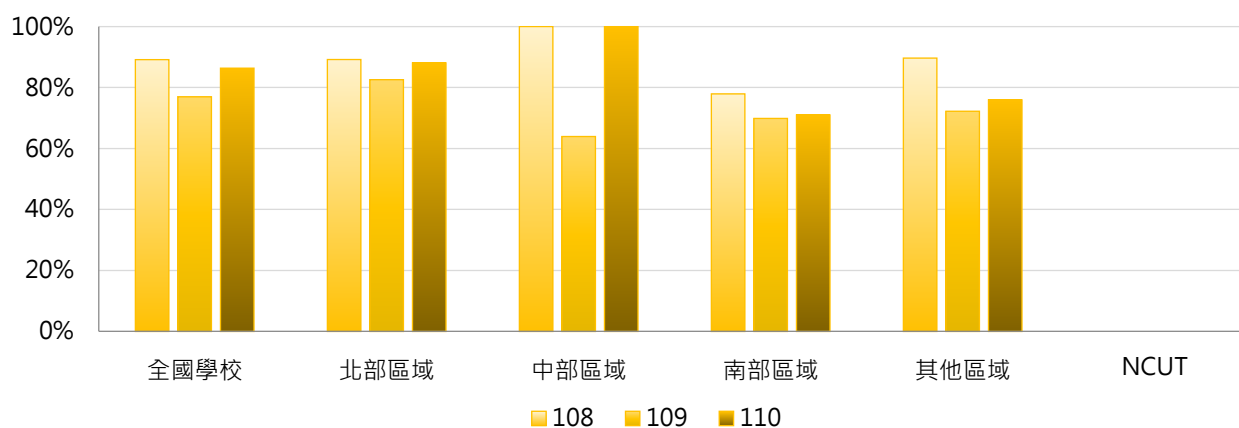


學年度	全國學校	公立大學	私立大學	公立技專	私立技專	NCUT
108	89.15%	93.33%	87.06%	--	--	--
109	76.95%	85.23%	73.28%	--	--	--
110	86.35%	86.76%	86.17%	--	--	--



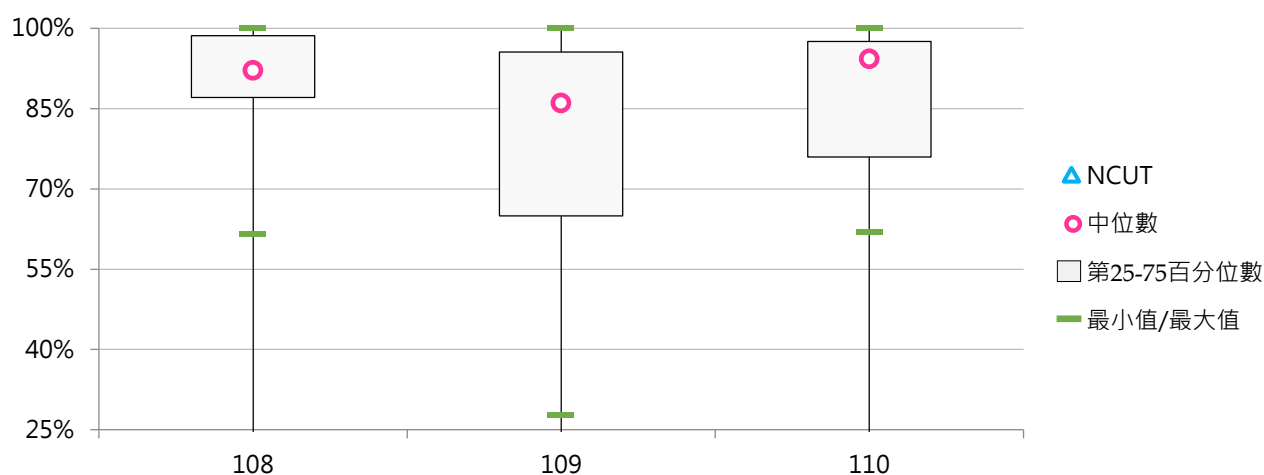
3. 108 ~ 110學年度二年制大學(二技)在職新生註冊率 - 不同區域學校

學年度	全國學校	北部區域	中部區域	南部區域	其他區域	NCUT
108	89.15%	89.19%	100.00%	77.91%	89.66%	--
109	76.95%	82.57%	63.93%	69.87%	72.22%	--
110	86.35%	88.07%	100.00%	71.00%	75.95%	--



4. 108 ~ 110學年度二年制大學(二技)在職新生註冊率 - 排序百分位數

學年度	最小值	第25百分位數	中位數	第75百分位數	最大值	NCUT
108	61.54%	87.08%	92.14%	98.59%	100.00%	--
109	27.87%	64.98%	86.00%	95.54%	100.00%	--
110	62.00%	75.95%	94.27%	97.50%	100.00%	--





(六) 二年制大學(二技)進修新生註冊率

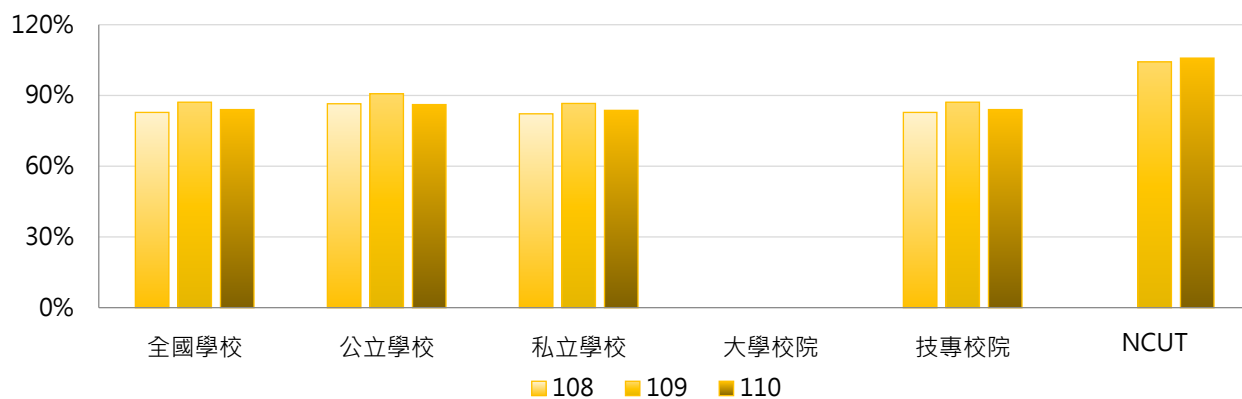
$\text{< 二年制大學(二技)進修實際註冊人數(含境外新生) / [二年制大學(二技)進修核定新生招生名額 - 二年制大學(二技)進修新生保留入學資格人數 + 二年制大學(二技)進修境外新生實際註冊人數] >}$

1. 110學年度各類型學校【二年制大學(二技)進修新生註冊率】最高前三校

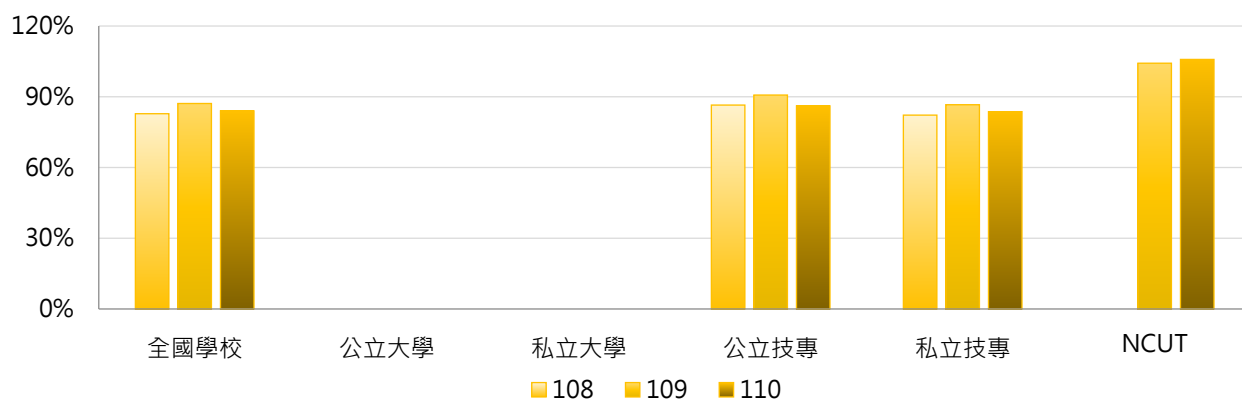
公立大學		私立大學		公立技專		私立技專	
--	--	--	--	NCUT	105.83%	TUT	100.00%
--	--	--	--	NTUB	100.71%	TWU	100.00%
--	--	--	--	NKUST	96.36%	TCUST	100.00%
						CGUST	100.00%
						AEUST	100.00%
						KYU	100.00%
						UCH	100.00%

2. 108~110學年度二年制大學(二技)進修新生註冊率 - 不同類型學校

學年度	全國學校	公立學校	私立學校	大學校院	技專校院	NCUT
108	82.80%	86.47%	82.21%	--	82.80%	--
109	87.14%	90.73%	86.60%	--	87.14%	104.23%
110	84.01%	86.12%	83.68%	--	84.01%	105.83%

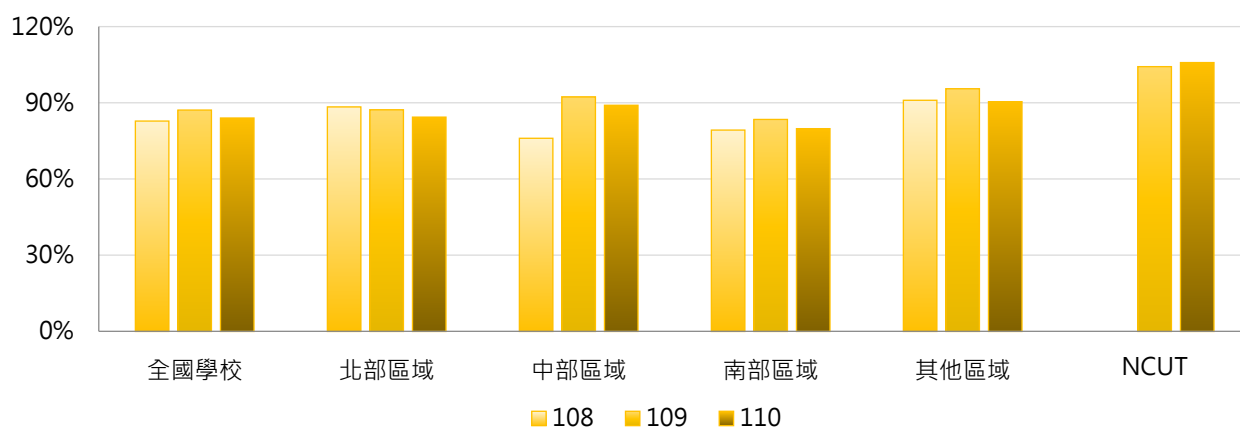


學年度	全國學校	公立大學	私立大學	公立技專	私立技專	NCUT
108	82.80%	--	--	86.47%	82.21%	--
109	87.14%	--	--	90.73%	86.60%	104.23%
110	84.01%	--	--	86.12%	83.68%	105.83%



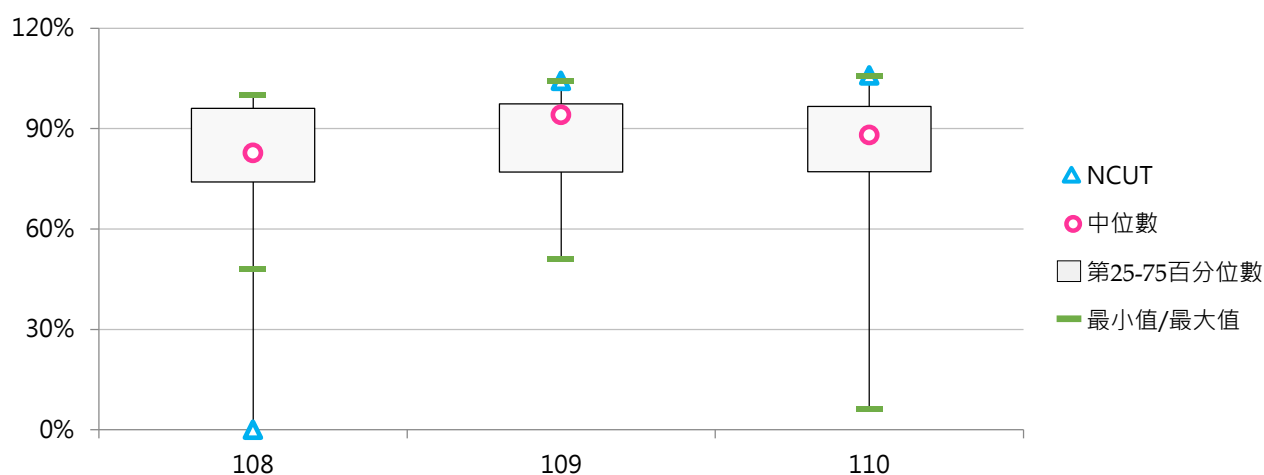
3. 108 ~ 110學年度二年制大學(二技)進修新生註冊率 - 不同區域學校

學年度	全國學校	北部區域	中部區域	南部區域	其他區域	NCUT
108	82.80%	88.37%	76.03%	79.26%	90.99%	--
109	87.14%	87.22%	92.29%	83.45%	95.52%	104.23%
110	84.01%	84.35%	89.02%	79.82%	90.44%	105.83%



4. 108 ~ 110學年度二年制大學(二技)進修新生註冊率 - 排序百分位數

學年度	最小值	第25百分位數	中位數	第75百分位數	最大值	NCUT
108	48.21%	74.03%	82.76%	96.05%	100.00%	--
109	51.11%	77.04%	94.06%	97.37%	104.23%	104.23%
110	6.16%	77.09%	88.12%	96.66%	105.83%	105.83%





三、碩士班新生註冊率

(一) 碩士班(日間)新生註冊率

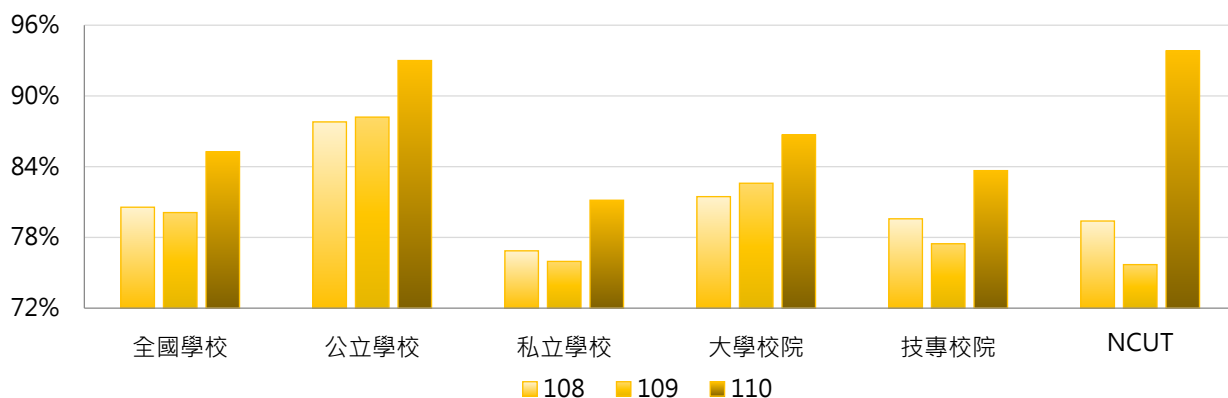
< 碩士班(日間)實際註冊人數(含境外新生) / [碩士班(日間)核定新生招生名額 - 碩士班(日間)新生保留入學資格人數 + 碩士班(日間)境外新生實際註冊人數] >

1. 110學年度各類型學校【碩士班(日間)新生註冊率】最高前三校

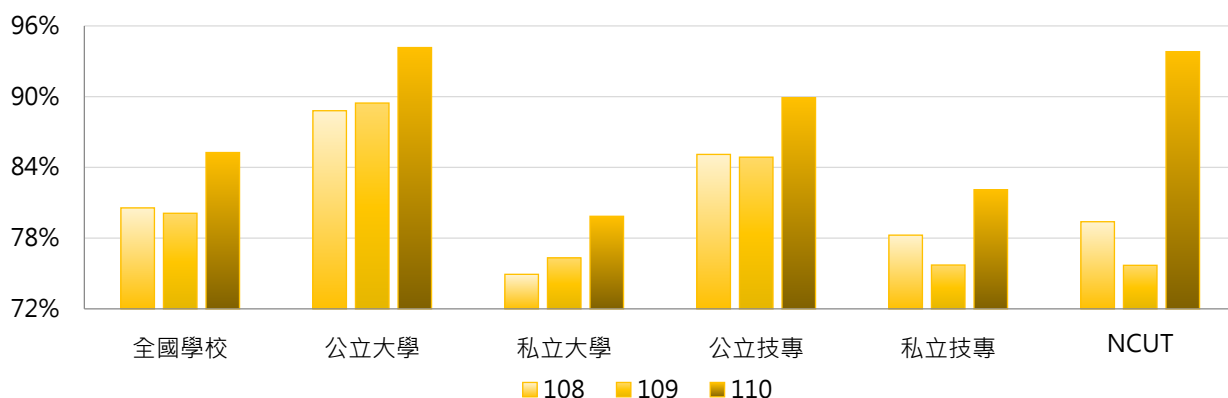
公立大學		私立大學		公立技專		私立技專	
NYCU	107.20%	CTBC	100.00%	NTUT	103.30%	LHU	103.76%
NTHU	107.04%	TMU	98.48%	NTUB	102.73%	TCUST	100.00%
NCU	105.47%	FCU	95.07%	NTUST	102.51%	CKU	100.00%
						HDUT	100.00%
						DAHAN	100.00%
						CGUST	100.00%

2. 108 ~ 110學年度碩士班(日間)新生註冊率 - 不同類型學校

學年度	全國學校	公立學校	私立學校	大學校院	技專校院	NCUT
108	80.56%	87.79%	76.86%	81.46%	79.58%	79.39%
109	80.11%	88.20%	75.97%	82.60%	77.46%	75.69%
110	85.26%	93.00%	81.16%	86.69%	83.67%	93.81%

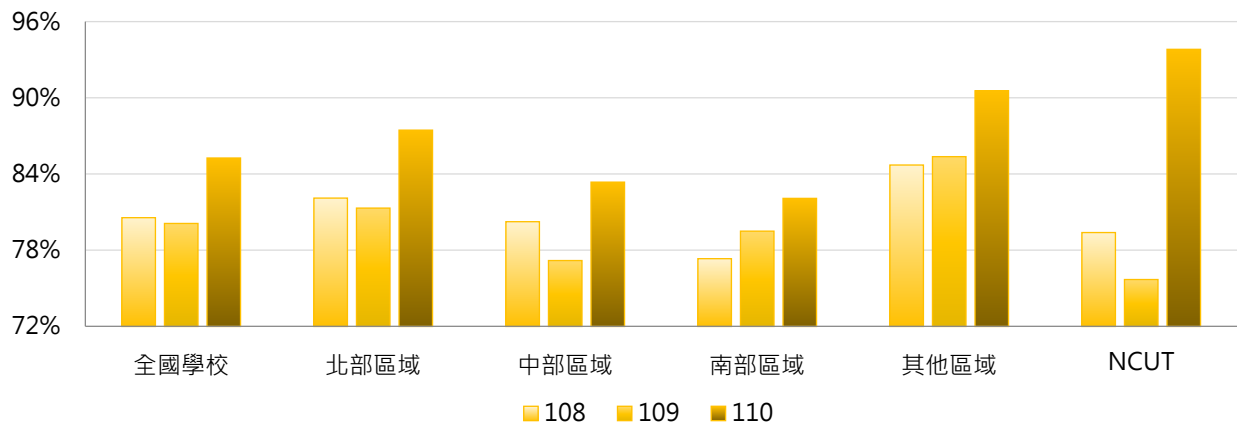


學年度	全國學校	公立大學	私立大學	公立技專	私立技專	NCUT
108	80.56%	88.81%	74.93%	85.10%	78.25%	79.39%
109	80.11%	89.46%	76.33%	84.87%	75.72%	75.69%
110	85.26%	94.16%	79.85%	89.91%	82.10%	93.81%



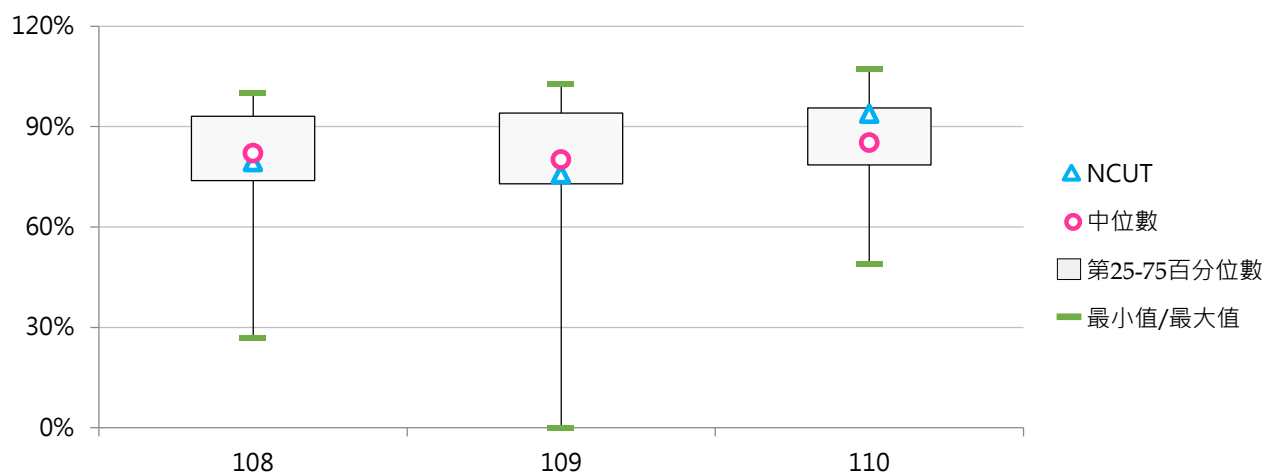
3. 108 ~ 110學年度碩士班(日間)新生註冊率 - 不同區域學校

學年度	全國學校	北部區域	中部區域	南部區域	其他區域	NCUT
108	80.56%	82.10%	80.25%	77.34%	84.71%	79.39%
109	80.11%	81.32%	77.19%	79.50%	85.37%	75.69%
110	85.26%	87.45%	83.36%	82.08%	90.55%	93.81%



4. 108 ~ 110學年度碩士班(日間)新生註冊率 - 排序百分位數

學年度	最小值	第25百分位數	中位數	第75百分位數	最大值	NCUT
108	26.76%	73.84%	82.03%	93.09%	100.00%	79.39%
109	0.00%	72.92%	80.18%	94.02%	102.70%	75.69%
110	48.89%	78.60%	85.17%	95.61%	107.20%	93.81%





(二) 碩士在職專班新生註冊率

< 碩士在職專班實際註冊人數(含境外新生) / [碩士在職專班核定新生招生名額 - 碩士在職專班新生保留入學資格人數 + 碩士在職專班境外新生實際註冊人數] >

1. 110學年度各類型學校【碩士在職專班新生註冊率】最高前三校

公立大學	
NIU	105.56%
NTHU	101.42%
NCKU	101.16%

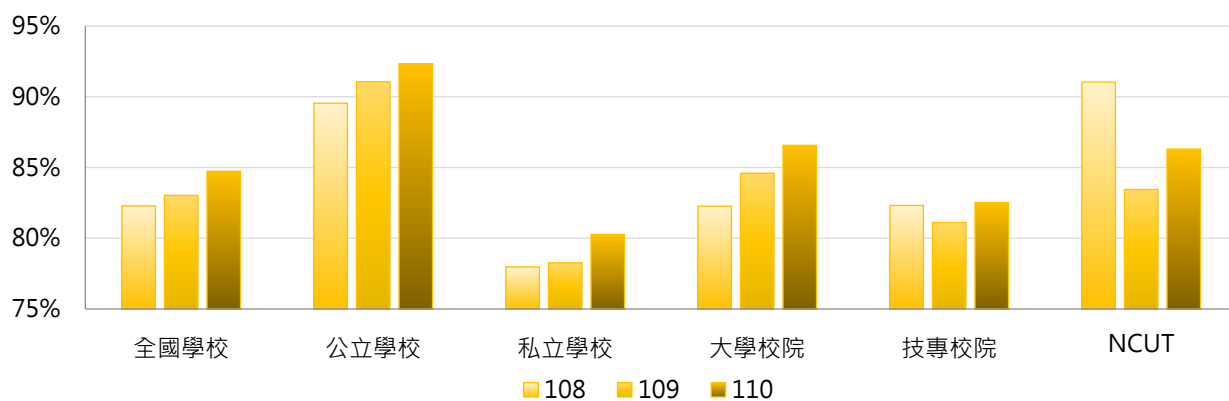
私立大學	
TMU	100.93%
CSMU	100.00%
MMC	100.00%
CTBC	100.00%

公立技專	
NTUT	103.27%
NTUST	102.44%
NTUB	100.00%

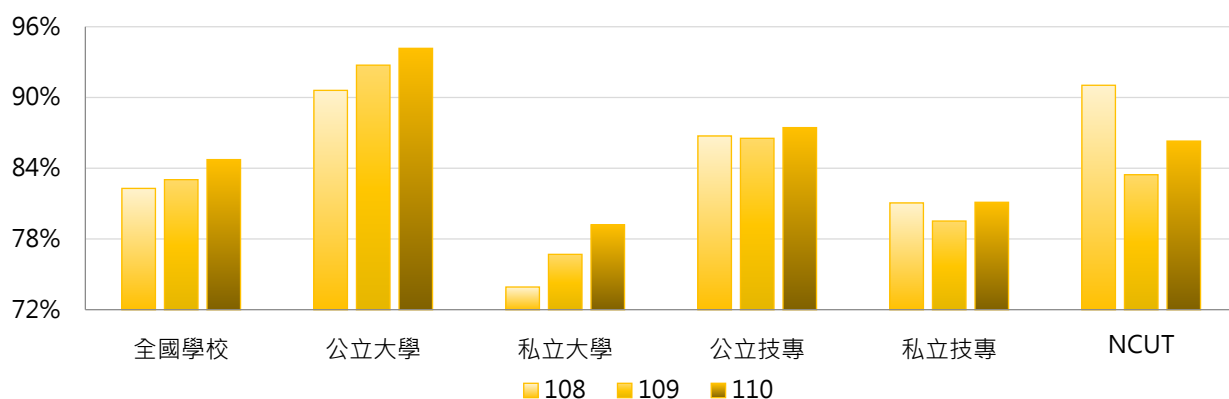
私立技專	
SJU	106.45%
LHU	104.00%
MCUT	100.00%
CGUST	100.00%
TWU	100.00%
CHIHLEE	100.00%
CKU	100.00%

2. 108~110學年度碩士在職專班新生註冊率 - 不同類型學校

學年度	全國學校	公立學校	私立學校	大學校院	技專校院	NCUT
108	82.29%	89.55%	77.97%	82.26%	82.32%	91.03%
109	83.03%	91.05%	78.26%	84.59%	81.11%	83.45%
110	84.73%	92.33%	80.27%	86.57%	82.52%	86.30%

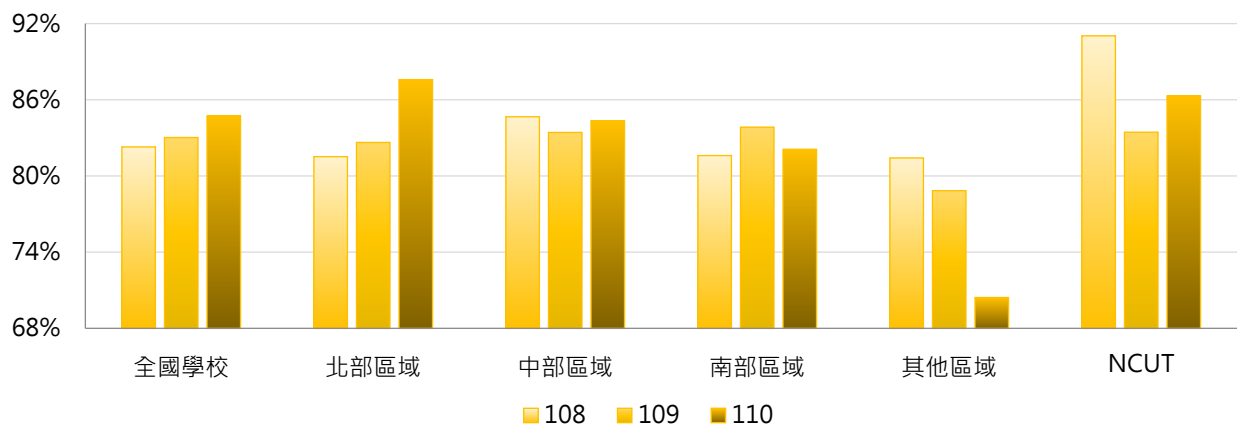


學年度	全國學校	公立大學	私立大學	公立技專	私立技專	NCUT
108	82.29%	90.60%	73.93%	86.73%	81.06%	91.03%
109	83.03%	92.74%	76.70%	86.54%	79.52%	83.45%
110	84.73%	94.17%	79.20%	87.44%	81.11%	86.30%



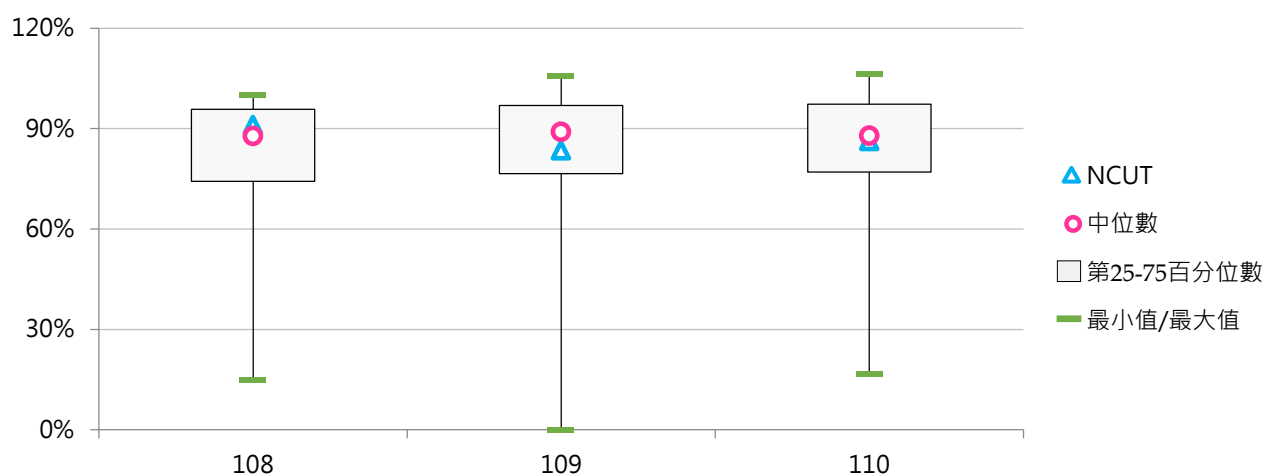
3. 108 ~ 110學年度碩士在職專班新生註冊率 - 不同區域學校

學年度	全國學校	北部區域	中部區域	南部區域	其他區域	NCUT
108	82.29%	81.52%	84.66%	81.61%	81.42%	91.03%
109	83.03%	82.64%	83.43%	83.85%	78.85%	83.45%
110	84.73%	87.59%	84.36%	82.11%	70.44%	86.30%



4. 108 ~ 110學年度碩士在職專班新生註冊率 - 排序百分位數

學年度	最小值	第25百分位數	中位數	第75百分位數	最大值	NCUT
108	15.00%	74.24%	87.80%	95.74%	100.00%	91.03%
109	0.00%	76.50%	88.99%	96.92%	105.66%	83.45%
110	16.67%	77.05%	87.91%	97.29%	106.45%	86.30%





四、博士班新生註冊率

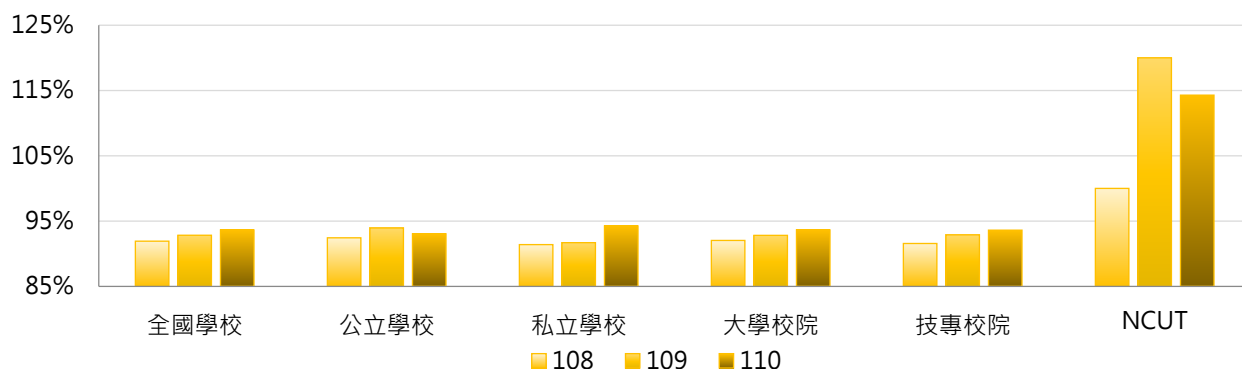
< 博士班實際註冊人數(含境外新生) / [博士班核定新生招生名額 - 博士班新生保留入學資格人數 + 博士班境外新生實際註冊人數] >

1. 110學年度各類型學校【博士班新生註冊率】最高前三校

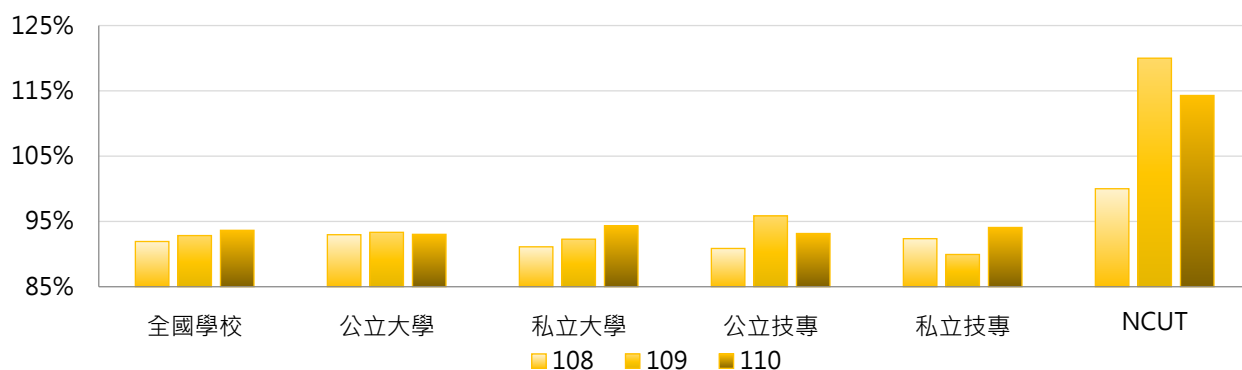
公立大學		私立大學		公立技專		私立技專	
NUU	166.67%	ISU	103.57%	NCUT	114.29%	CTUST	100.00%
NCUE	101.15%	TMU	101.53%	NTUNHS	100.00%	CYUT	100.00%
NPTU	100.00%	HFU	100.00%	NTUB	100.00%	TF	100.00%
NUTN	100.00%	CSMU	100.00%	NKUHT	100.00%	YUMT	100.00%
NIU	100.00%	SHU	100.00%			STU	100.00%
TNNUA	100.00%	ASIA	100.00%			HK	100.00%
NKNU	100.00%	MMC	100.00%			CSU	100.00%
NTUA	100.00%	MDU	100.00%				
NTUPES	100.00%	CYCU	100.00%				
NTCU	100.00%	USC	100.00%				
NTSU	100.00%	MCU	100.00%				
NTUE	100.00%	SCU	100.00%				
NTTU	100.00%	PU	100.00%				
		CJCU	100.00%				
		NHU	100.00%				

2. 108~110學年度博士班新生註冊率 - 不同類型學校

學年度	全國學校	公立學校	私立學校	大學校院	技專校院	NCUT
108	91.92%	92.43%	91.39%	92.03%	91.56%	100.00%
109	92.82%	93.94%	91.69%	92.81%	92.88%	120.00%
110	93.63%	93.04%	94.25%	93.64%	93.60%	114.29%

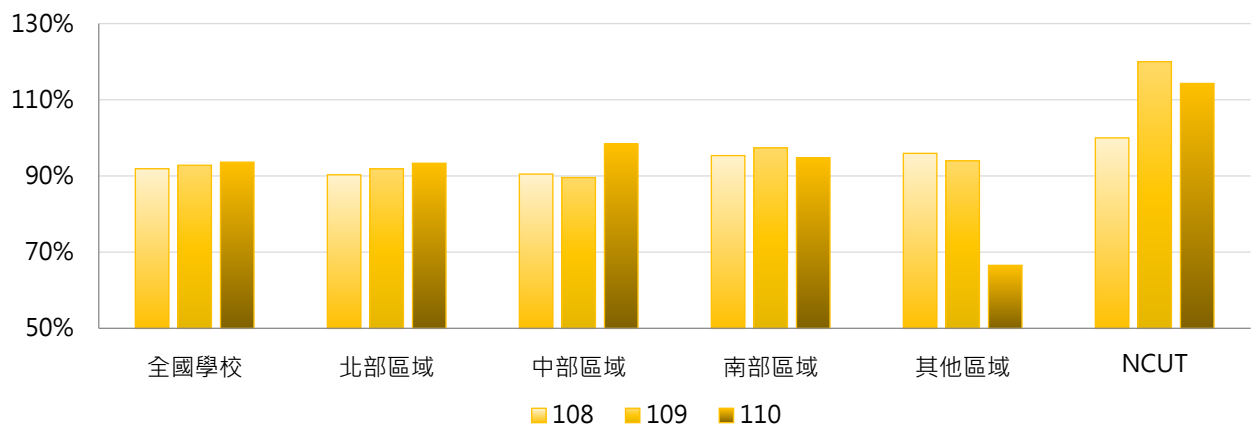


學年度	全國學校	公立大學	私立大學	公立技專	私立技專	NCUT
108	91.92%	92.95%	91.10%	90.85%	92.35%	100.00%
109	92.82%	93.32%	92.27%	95.84%	89.93%	120.00%
110	93.63%	93.01%	94.31%	93.14%	94.06%	114.29%



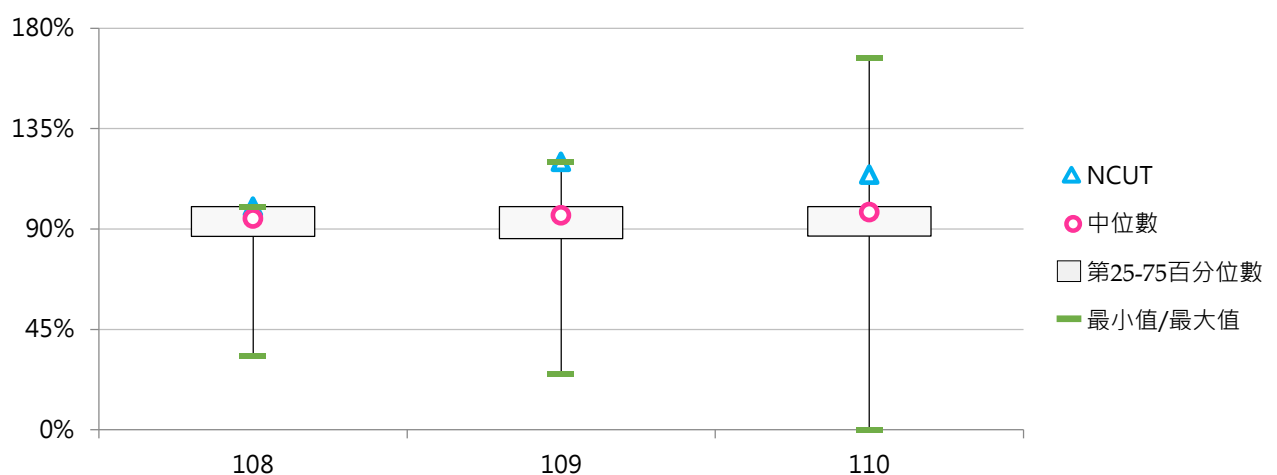
3. 108 ~ 110學年度博士班新生註冊率 - 不同區域學校

學年度	全國學校	北部區域	中部區域	南部區域	其他區域	NCUT
108	91.92%	90.32%	90.51%	95.36%	95.94%	100.00%
109	92.82%	91.89%	89.59%	97.38%	93.99%	120.00%
110	93.63%	93.34%	98.41%	94.75%	66.56%	114.29%



4. 108 ~ 110學年度博士班新生註冊率 - 排序百分位數

學年度	最小值	第25百分位數	中位數	第75百分位數	最大值	NCUT
108	33.33%	86.78%	94.74%	100.00%	100.00%	100.00%
109	25.00%	85.71%	96.13%	100.00%	120.00%	120.00%
110	0.00%	86.84%	97.57%	100.00%	166.67%	114.29%



五、專科部新生註冊率

(一) 五專新生註冊率

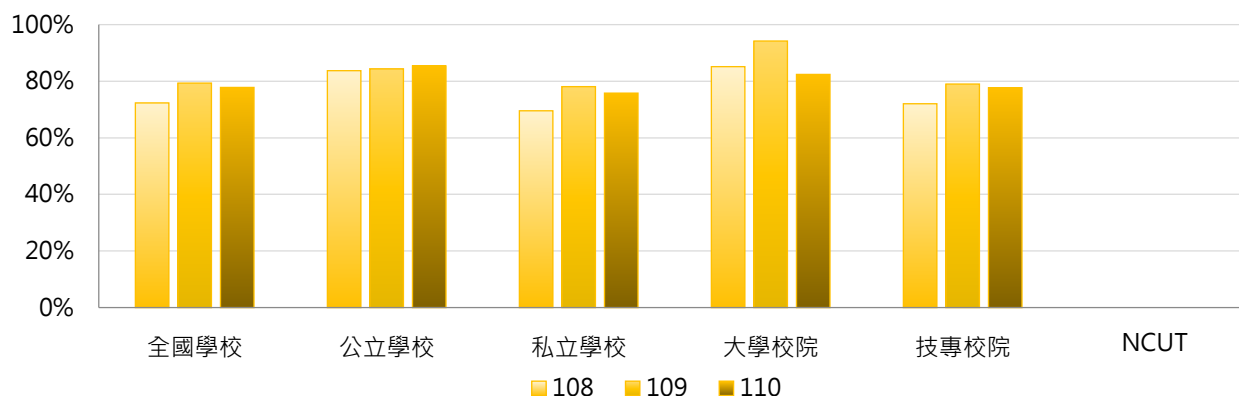
< 五專實際註冊人數(含境外新生) / [五專核定新生招生名額 - 五專新生保留入學資格人數 + 五專境外新生實際註冊人數] >

1. 110學年度各類型學校【五專新生註冊率】最高前三校

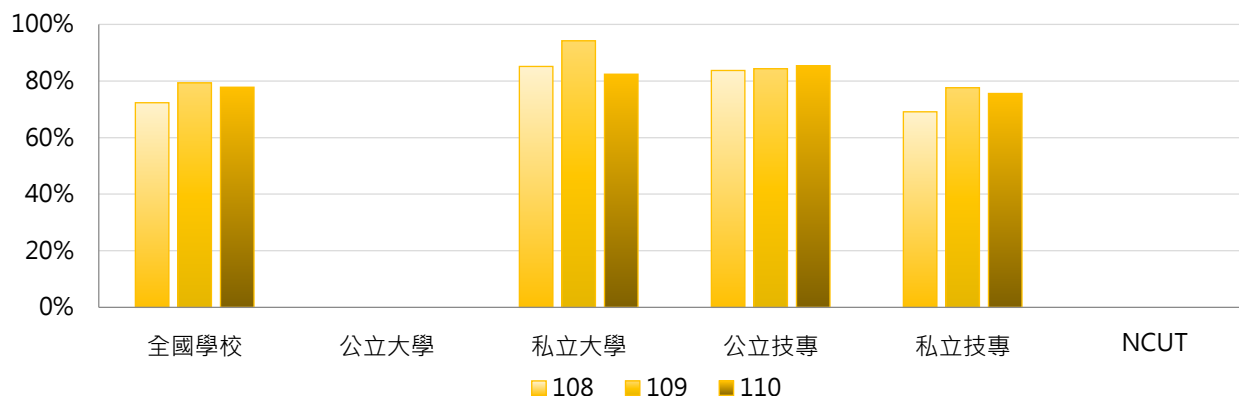
公立大學		私立大學		公立技專		私立技專	
--	--	UKN	82.39%	NKUHT	94.00%	CHIHLEE	99.69%
--	--	--	--	NPU	93.33%	SZMC	99.03%
--	--	--	--	NTCUST	93.25%	WZU	99.00%

2. 108 ~ 110學年度五專新生註冊率 - 不同類型學校

學年度	全國學校	公立學校	私立學校	大學校院	技專校院	NCUT
108	72.31%	83.71%	69.54%	85.14%	72.03%	--
109	79.33%	84.33%	78.08%	94.19%	78.99%	--
110	77.79%	85.39%	75.78%	82.39%	77.68%	--

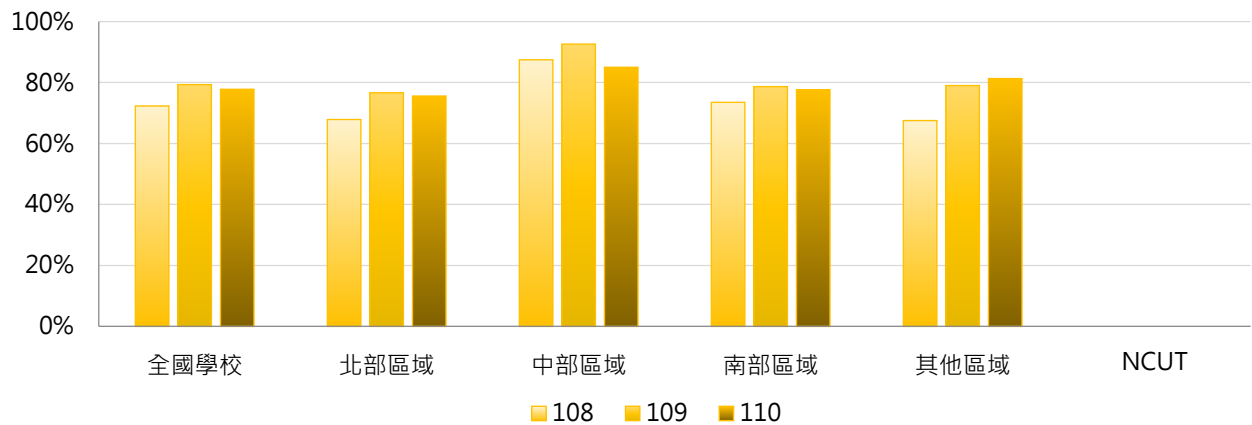


學年度	全國學校	公立大學	私立大學	公立技專	私立技專	NCUT
108	72.31%	--	85.14%	83.71%	69.11%	--
109	79.33%	--	94.19%	84.33%	77.62%	--
110	77.79%	--	82.39%	85.39%	75.58%	--



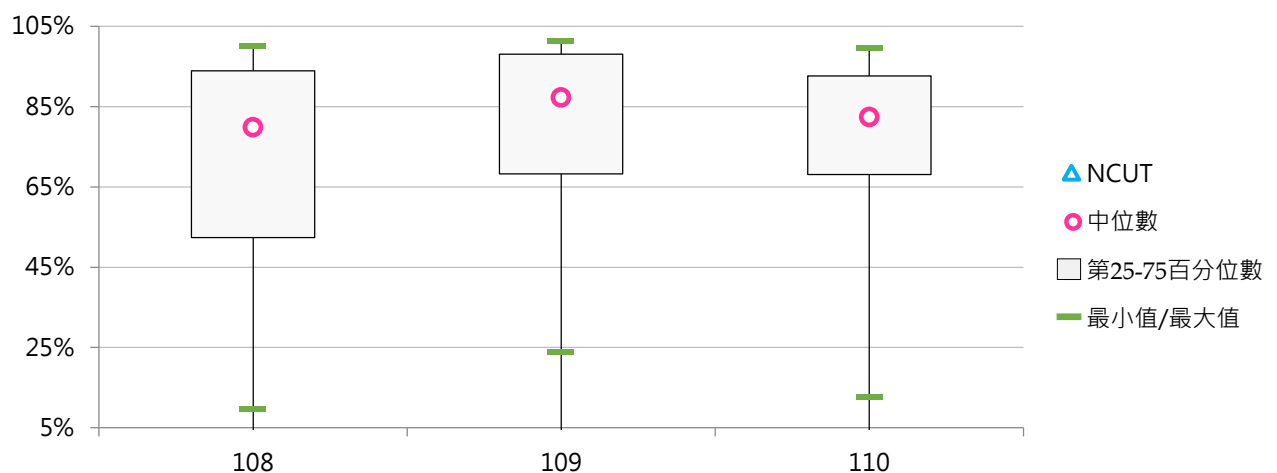
3. 108 ~ 110學年度五專新生註冊率 - 不同區域學校

學年度	全國學校	北部區域	中部區域	南部區域	其他區域	NCUT
108	72.31%	67.88%	87.46%	73.50%	67.53%	--
109	79.33%	76.63%	92.61%	78.67%	79.01%	--
110	77.79%	75.57%	85.01%	77.61%	81.31%	--



4. 108 ~ 110學年度五專新生註冊率 - 排序百分位數

學年度	最小值	第25百分位數	中位數	第75百分位數	最大值	NCUT
108	9.62%	52.37%	79.84%	93.90%	100.00%	--
109	23.96%	68.27%	87.23%	98.02%	101.25%	--
110	12.64%	68.09%	82.39%	92.59%	99.69%	--





(二) 二專(日間)新生註冊率

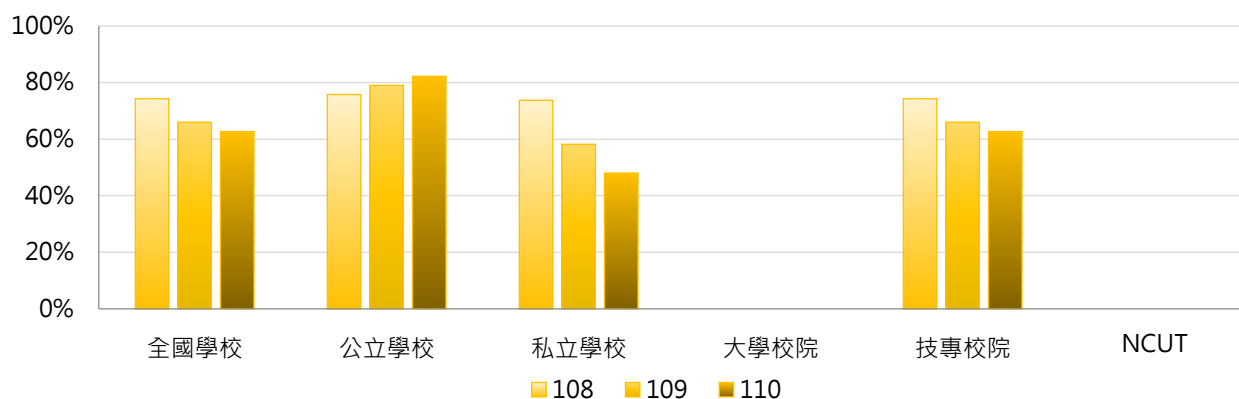
$\text{二專(日間)實際註冊人數(含境外新生)} / [\text{二專(日間)核定新生招生名額} - \text{二專(日間)新生保留入學資格人數} + \text{二專(日間)境外新生實際註冊人數}] >$

1. 110學年度各類型學校【二專(日間)新生註冊率】最高前三校

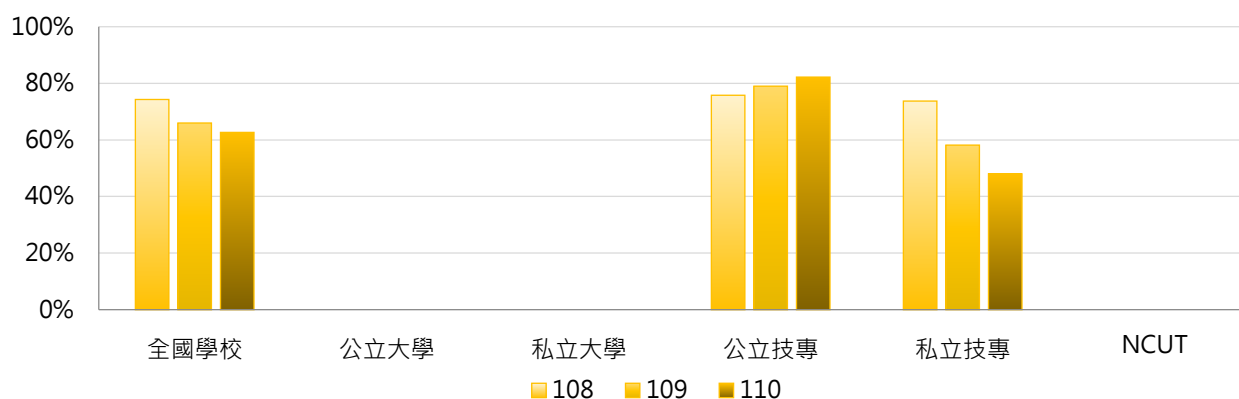
公立大學		私立大學		公立技專		私立技專	
--	--	--	--	NFU	93.94%	TZUHUI	73.02%
--	--	--	--	NTIN	90.24%	SMC	68.00%
--	--	--	--	NTC	62.38%	TUMT	36.67%

2. 108~110學年度二專(日間)新生註冊率 - 不同類型學校

學年度	全國學校	公立學校	私立學校	大學校院	技專校院	NCUT
108	74.28%	75.77%	73.72%	--	74.28%	--
109	65.97%	78.98%	58.16%	--	65.97%	--
110	62.65%	82.19%	47.99%	--	62.65%	--

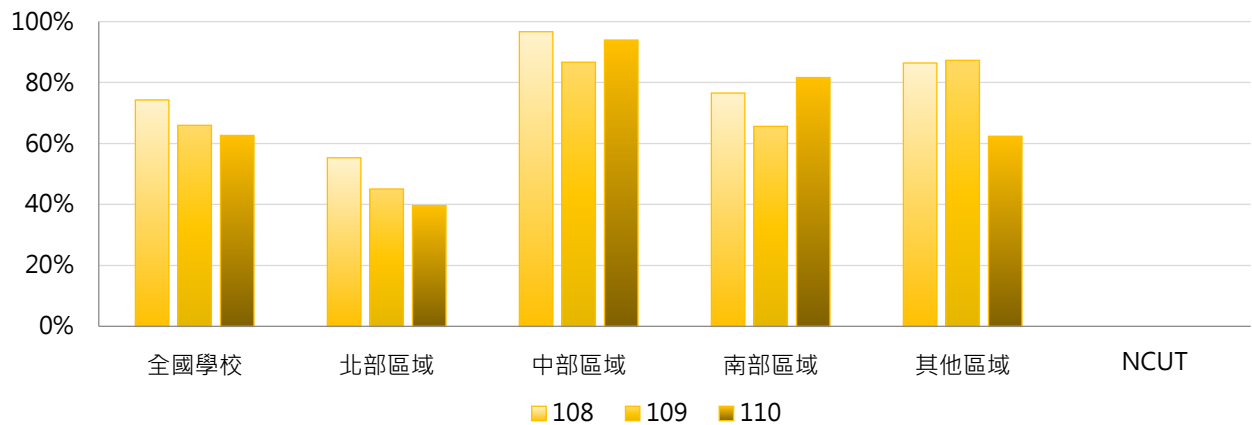


學年度	全國學校	公立大學	私立大學	公立技專	私立技專	NCUT
108	74.28%	--	--	75.77%	73.72%	--
109	65.97%	--	--	78.98%	58.16%	--
110	62.65%	--	--	82.19%	47.99%	--



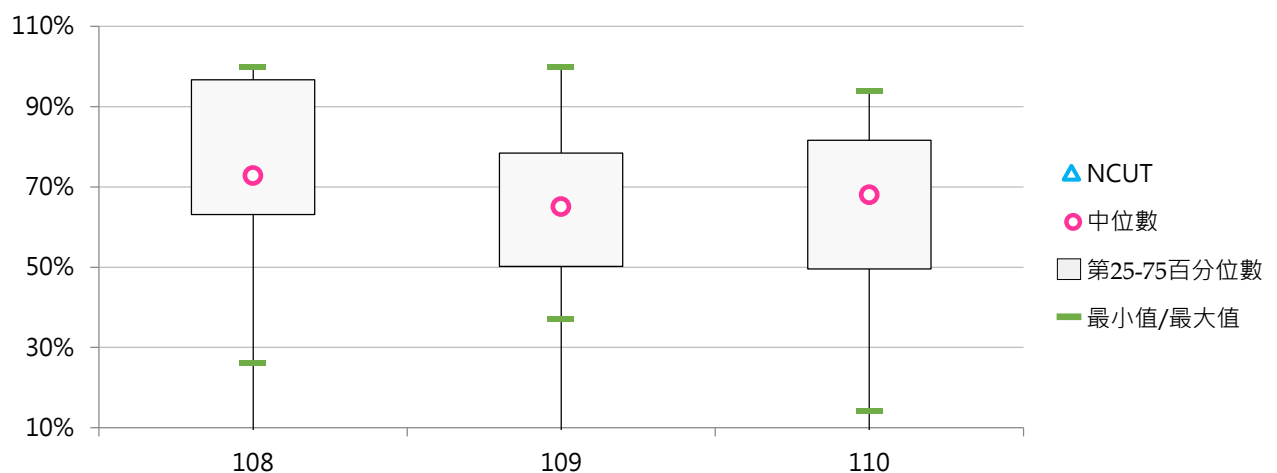
3. 108 ~ 110學年度二專(日間)新生註冊率 - 不同區域學校

學年度	全國學校	北部區域	中部區域	南部區域	其他區域	NCUT
108	74.28%	55.31%	96.67%	76.56%	86.40%	--
109	65.97%	45.08%	86.67%	65.63%	87.28%	--
110	62.65%	39.65%	93.94%	81.63%	62.38%	--



4. 108 ~ 110學年度二專(日間)新生註冊率 - 排序百分位數

學年度	最小值	第25百分位數	中位數	第75百分位數	最大值	NCUT
108	26.25%	63.09%	72.80%	96.67%	100.00%	--
109	37.14%	50.24%	65.06%	78.45%	100.00%	--
110	14.29%	49.52%	68.00%	81.63%	93.94%	--





(三) 二專(在職)新生註冊率

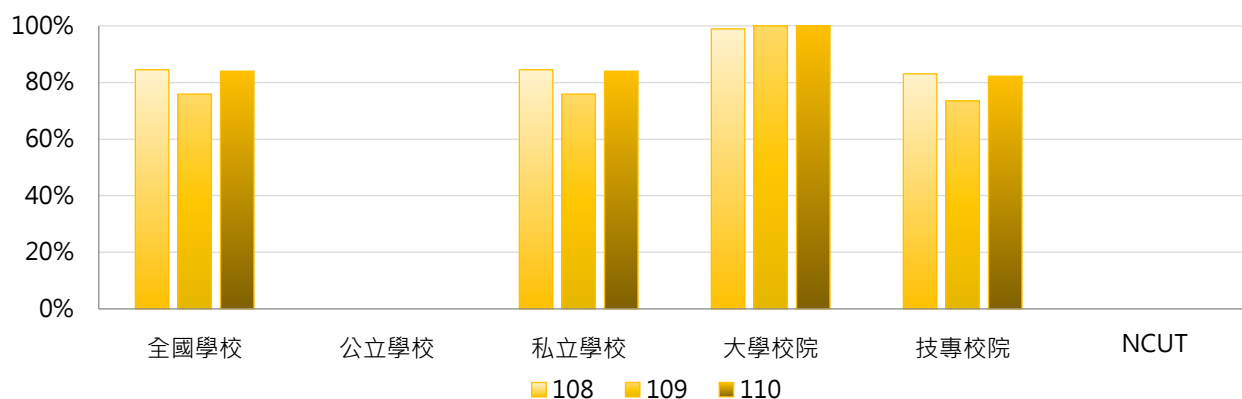
< 二專(在職)實際註冊人數(含境外新生) / [二專(在職)核定新生招生名額 - 二專(在職)新生保留入學資格人數 + 二專(在職)境外新生實際註冊人數] >

1. 110學年度各類型學校【二專(在職)新生註冊率】最高前三校

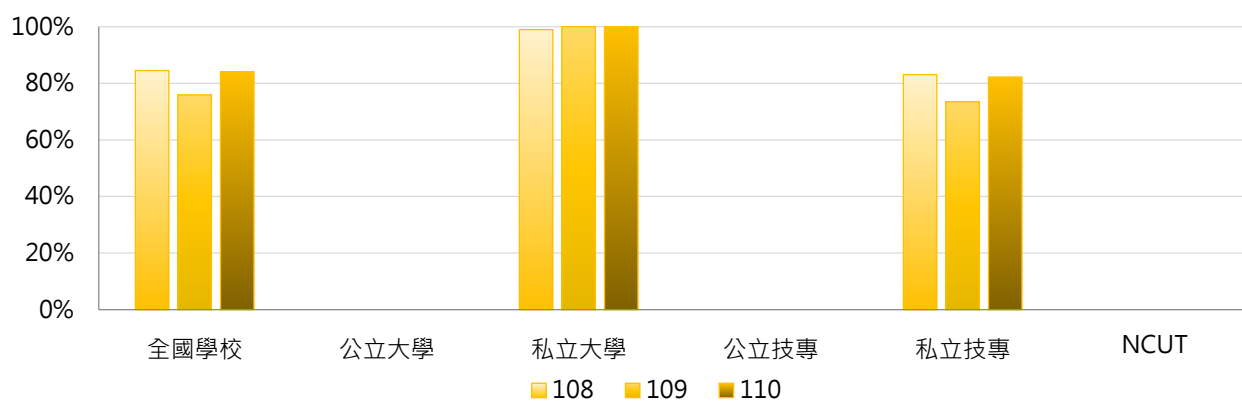
公立大學		私立大學		公立技專		私立技專	
--	--	UKN	100.00%	--	--	HSC	100.00%
--	--	--	--	--	--	MKC	98.75%
--	--	--	--	--	--	SZMC	88.08%

2. 108~110學年度二專(在職)新生註冊率 - 不同類型學校

學年度	全國學校	公立學校	私立學校	大學校院	技專校院	NCUT
108	84.50%	--	84.50%	98.95%	83.06%	--
109	75.90%	--	75.90%	100.00%	73.49%	--
110	83.99%	--	83.99%	100.00%	82.21%	--

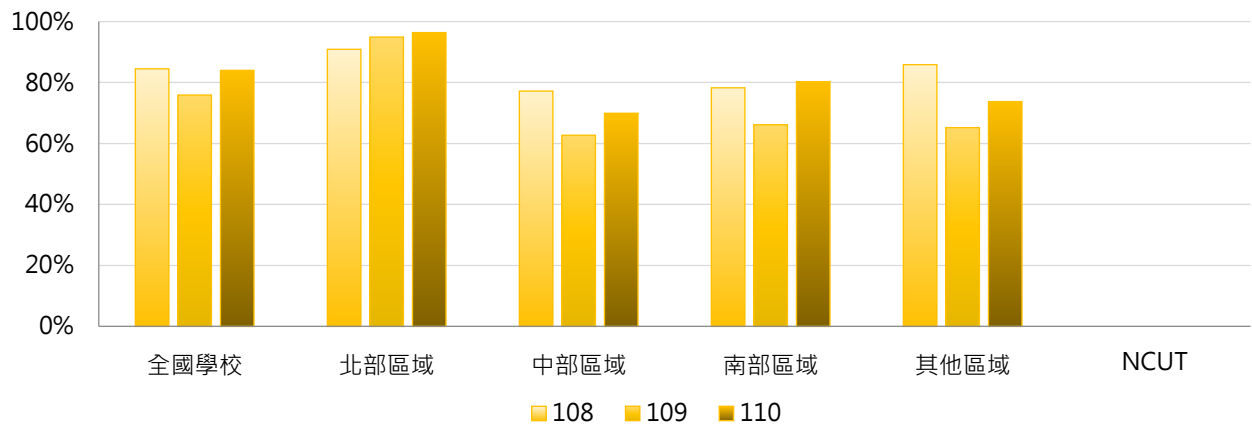


學年度	全國學校	公立大學	私立大學	公立技專	私立技專	NCUT
108	84.50%	--	98.95%	--	83.06%	--
109	75.90%	--	100.00%	--	73.49%	--
110	83.99%	--	100.00%	--	82.21%	--



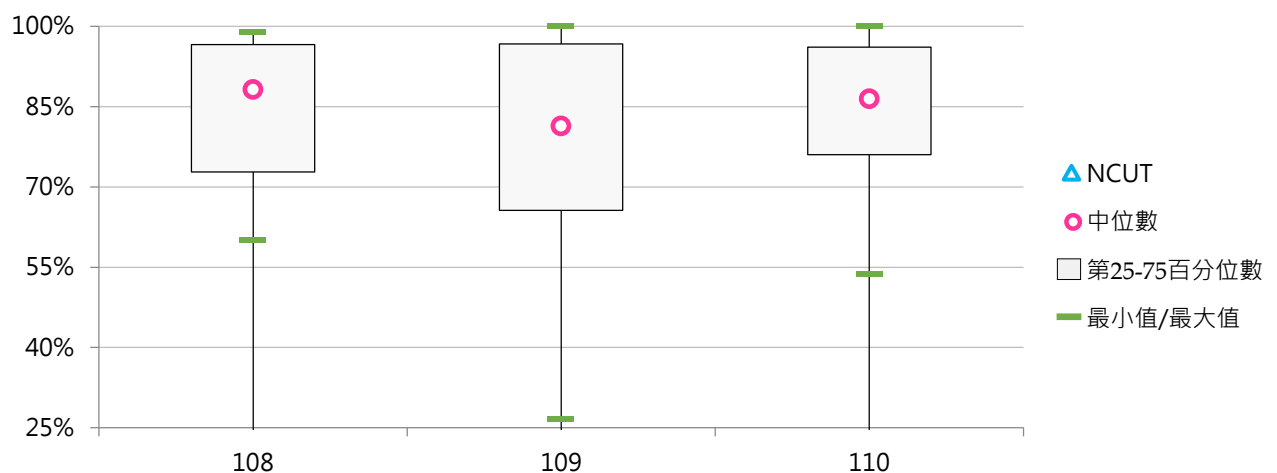
3. 108~110學年度二專(在職)新生註冊率 - 不同區域學校

學年度	全國學校	北部區域	中部區域	南部區域	其他區域	NCUT
108	84.50%	90.90%	77.20%	78.27%	85.85%	--
109	75.90%	94.92%	62.72%	66.15%	65.22%	--
110	83.99%	96.38%	69.93%	80.27%	73.75%	--



4. 108~110學年度二專(在職)新生註冊率 - 排序百分位數

學年度	最小值	第25百分位數	中位數	第75百分位數	最大值	NCUT
108	60.00%	72.77%	88.18%	96.59%	98.95%	--
109	26.67%	65.61%	81.33%	96.67%	100.00%	--
110	53.70%	75.99%	86.46%	96.08%	100.00%	--





(四) 二專(進修)新生註冊率

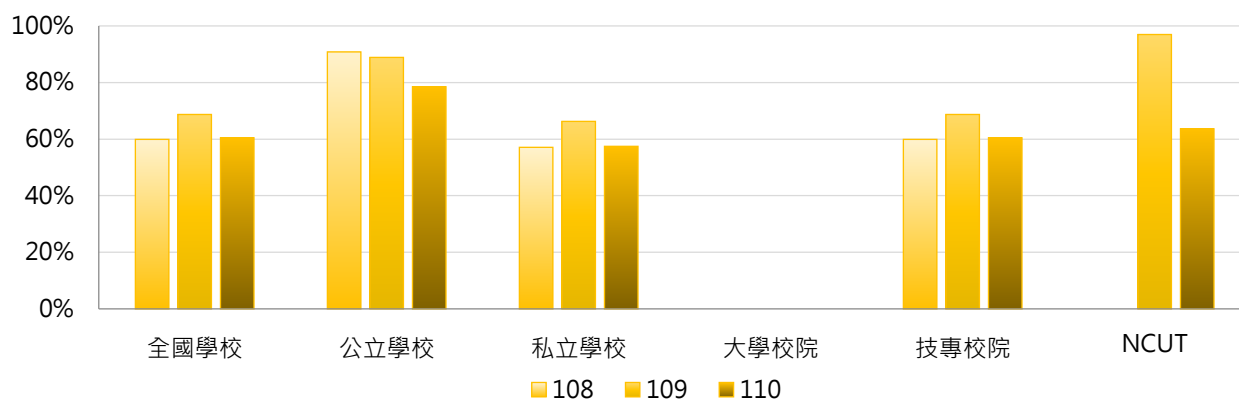
< 二專(進修)實際註冊人數(含境外新生) / [二專(進修)核定新生招生名額 - 二專(進修)新生保留入學資格人數 + 二專(進修)境外新生實際註冊人數] >

1. 110學年度各類型學校【二專(進修)新生註冊率】最高前三校

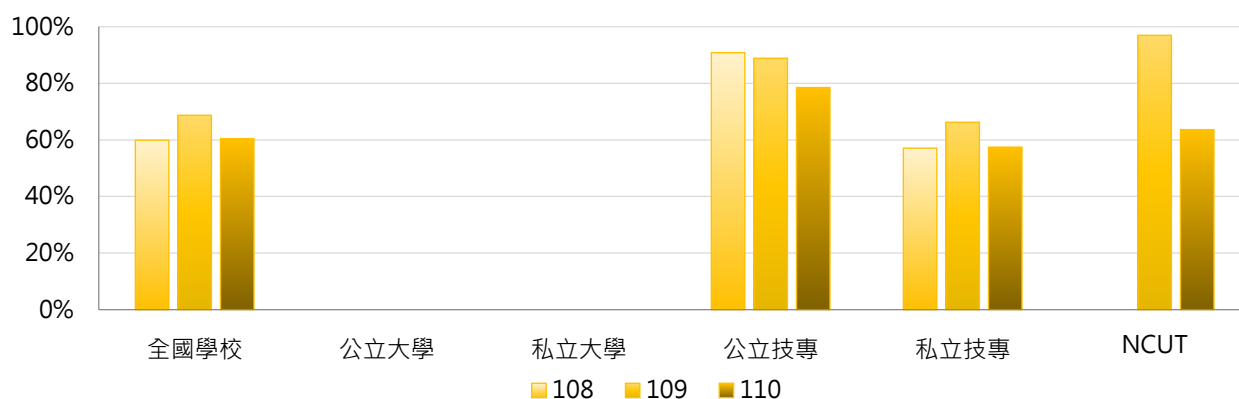
公立大學	私立大學	公立技專	私立技專
-- --	-- --	NTUB 99.26%	CCUT 100.00%
-- --	-- --	NTCUST 92.43%	KYU 97.67%
-- --	-- --	NTIN 86.67%	SMC 96.67%

2. 108~110學年度二專(進修)新生註冊率 - 不同類型學校

學年度	全國學校	公立學校	私立學校	大學校院	技專校院	NCUT
108	59.90%	90.80%	57.09%	--	59.90%	--
109	68.70%	88.87%	66.26%	--	68.70%	96.96%
110	60.46%	78.49%	57.45%	--	60.46%	63.64%

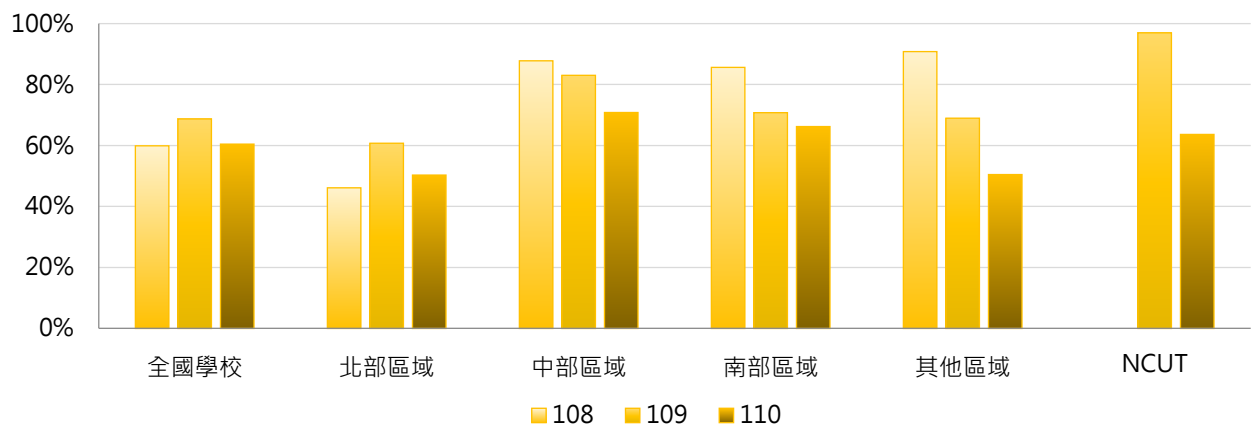


學年度	全國學校	公立大學	私立大學	公立技專	私立技專	NCUT
108	59.90%	--	--	90.80%	57.09%	--
109	68.70%	--	--	88.87%	66.26%	96.96%
110	60.46%	--	--	78.49%	57.45%	63.64%



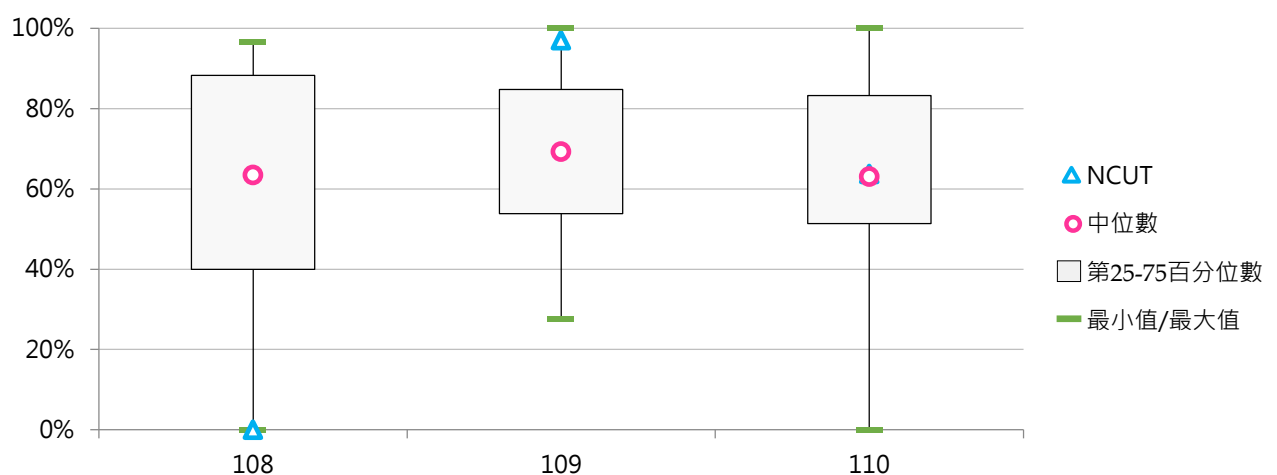
3. 108~110學年度二專(進修)新生註冊率 - 不同區域學校

學年度	全國學校	北部區域	中部區域	南部區域	其他區域	NCUT
108	59.90%	46.12%	87.78%	85.63%	90.80%	--
109	68.70%	60.75%	83.02%	70.77%	68.97%	96.96%
110	60.46%	50.31%	70.83%	66.22%	50.48%	63.64%



4. 108~110學年度二專(進修)新生註冊率 - 排序百分位數

學年度	最小值	第25百分位數	中位數	第75百分位數	最大值	NCUT
108	0.00%	40.00%	63.47%	88.23%	96.67%	--
109	27.50%	53.85%	69.27%	84.75%	100.00%	96.96%
110	0.00%	51.37%	63.04%	83.27%	100.00%	63.64%



六、附設進院新生註冊率

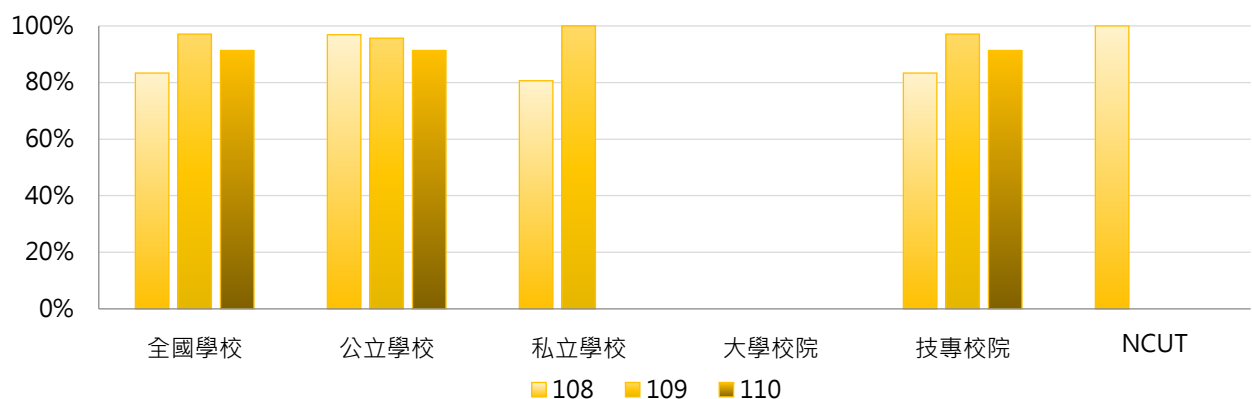
< 附設進院實際註冊人數(含境外新生) / [附設進院核定新生招生名額 - 附設進院新生保留入學資格人數 + 附設進院境外新生實際註冊人數] >

1. 110學年度各類型學校【附設進院新生註冊率】最高前三校

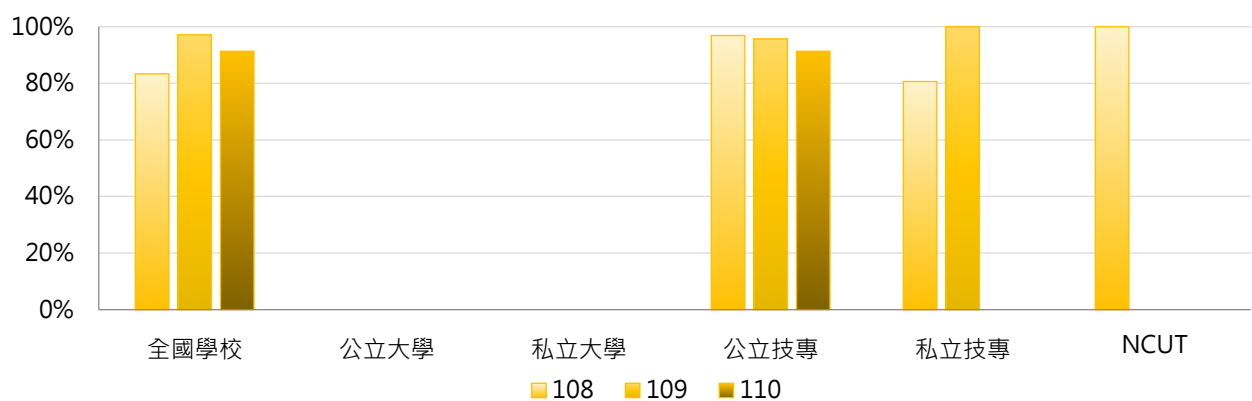
公立大學		私立大學		公立技專		私立技專	
--	--	--	--	NKUST	91.32%	--	--
--	--	--	--	--	--	--	--
--	--	--	--	--	--	--	--

2. 108 ~ 110學年度附設進院新生註冊率 - 不同類型學校

學年度	全國學校	公立學校	私立學校	大學校院	技專校院	NCUT
108	83.34%	96.88%	80.63%	--	83.34%	100.00%
109	97.11%	95.66%	100.00%	--	97.11%	--
110	91.32%	91.32%	--	--	91.32%	--

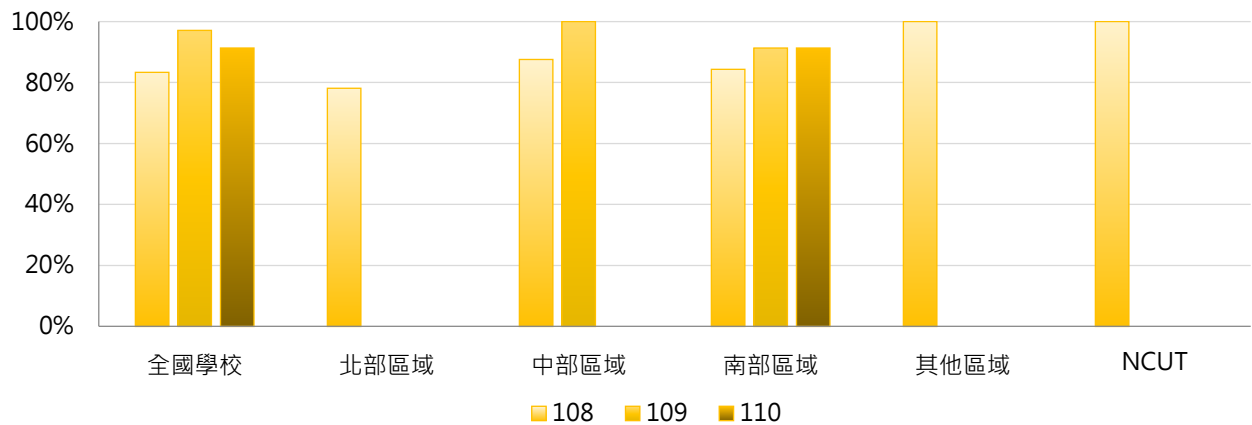


學年度	全國學校	公立大學	私立大學	公立技專	私立技專	NCUT
108	83.34%	--	--	96.88%	80.63%	100.00%
109	97.11%	--	--	95.66%	100.00%	--
110	91.32%	--	--	91.32%	--	--



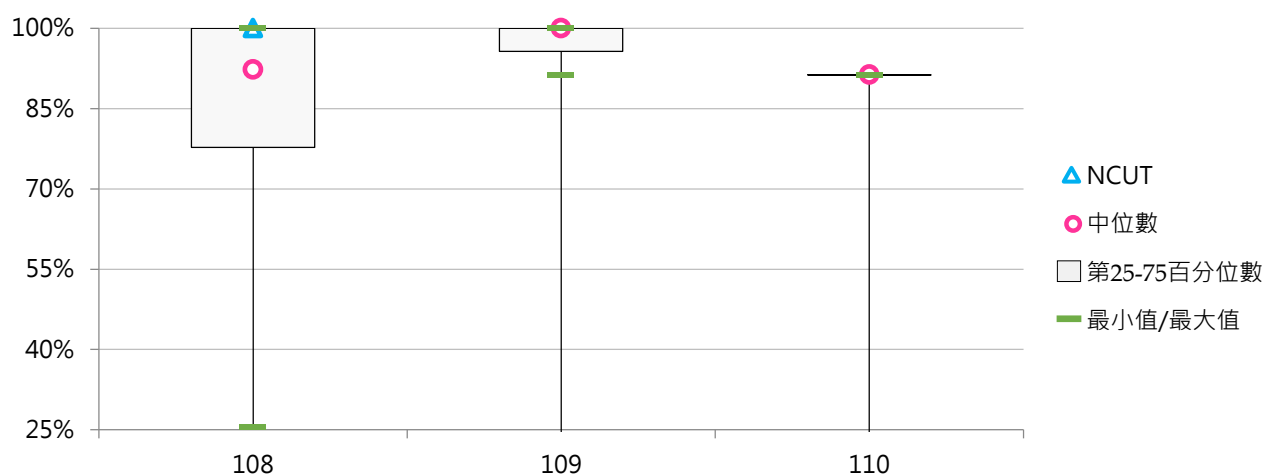
3. 108 ~ 110學年度附設進院新生註冊率 - 不同區域學校

學年度	全國學校	北部區域	中部區域	南部區域	其他區域	NCUT
108	83.34%	78.12%	87.57%	84.33%	100.00%	100.00%
109	97.11%	--	100.00%	91.32%	--	--
110	91.32%	--	--	91.32%	--	--



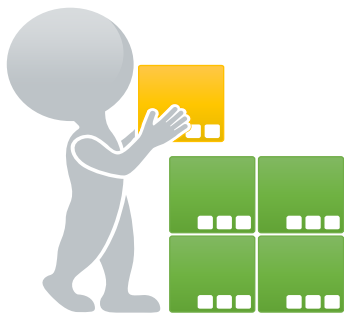
4. 108 ~ 110學年度附設進院新生註冊率 - 排序百分位數

學年度	最小值	第25百分位數	中位數	第75百分位數	最大值	NCUT
108	25.45%	77.72%	92.29%	100.00%	100.00%	100.00%
109	91.32%	95.66%	100.00%	100.00%	100.00%	--
110	91.32%	91.32%	91.32%	91.32%	91.32%	--



陸 多元學習

統計說明



【統計對象】

全國149所公私立大專校院，包含教育大學，但不包括宗教研修學院、空中大學及軍警校院。其中國立交通大學、國立陽明大學於110年2月1日合併成為國立陽明交通大學，其數據係以二校整併統計整理。

【區域劃分】

北部區域：基隆市、臺北市、新北市、桃園市、新竹市、新竹縣、宜蘭縣
中部區域：苗栗縣、臺中市、彰化縣、南投縣、雲林縣
南部區域：嘉義市、嘉義縣、臺南市、高雄市、屏東縣、澎湖縣
其他區域：花蓮縣、臺東縣、金門縣、連江縣

【校際選課學生人次】

以當學年度上、下學期「校際選課學生人次」之加總數呈現，係指在學學生參與校際選課(跨校選修)之實際修課學生人次，並以課程為計算人次，惟選修之課程需為具學分之正式課程。

【修讀輔系人次】

以當學年度下學期「修讀輔系人次」呈現，係指學生經行政單位或系所登記確認為具修讀輔系之身分者，包括在學學生以前申請通過者(未達修業期滿)及新申請通過者之人次，但不包括中途放棄及已取得資格者。

【修讀雙主修人次】

以當學年度下學期「修讀雙主修人次」呈現，係指學生經行政單位或系所登記確認為具修讀雙主修之身分者，包括在學學生以前申請通過者(未達修業期滿)及新申請通過者之人次，但不包括中途放棄及已取得資格者。

【學制班別】

包括二專(日間)、二專(進修)、五專、學士班(日間)、學士班(進修)、碩士班(日間)、碩士在職專班、博士班；其中學士班(日間)及學士班(進修)包含大學四年制(或四技)、大學二年制(或二技)及學士後第二專長學位學程。

【資料來源】

111年8月31日整理自教育部大專校院校務資訊公開平臺：資料由【教育部高教司大學校院校務資料庫】之「學9.校際選課、輔系、雙主修及學分學程學生統計表」、【教育部技職司技專校院校務資料庫】之「表4-6.在學學生修輔系、雙主修、修學程及修校際選課人次資料表」提供，每年3月及10月統計前一學期資料。

一、校際選課

(一) 全校校際選課學生人次

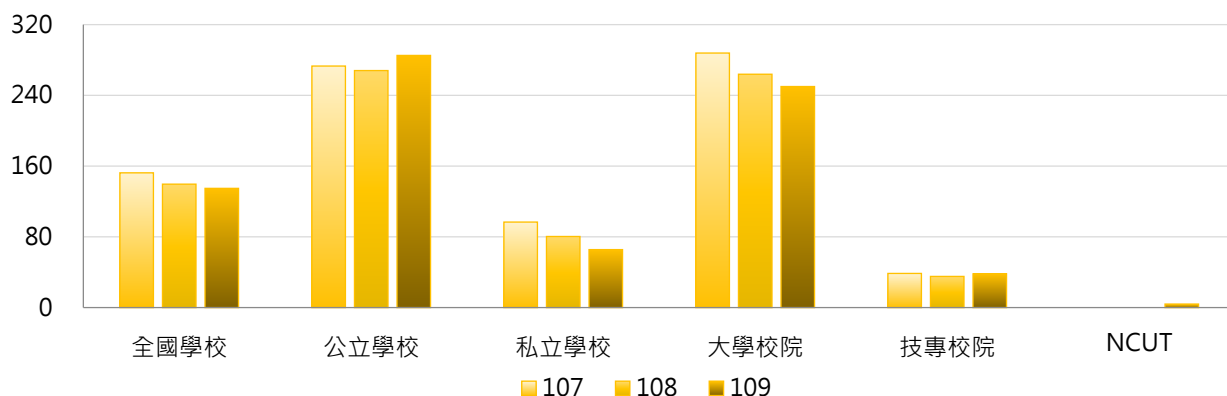
< 全部學制班別在學學生參與校際選課(跨校選修)之實際修課學生人次 >

1. 109學年度各類型學校【全校校際選課學生人次】最高前三校

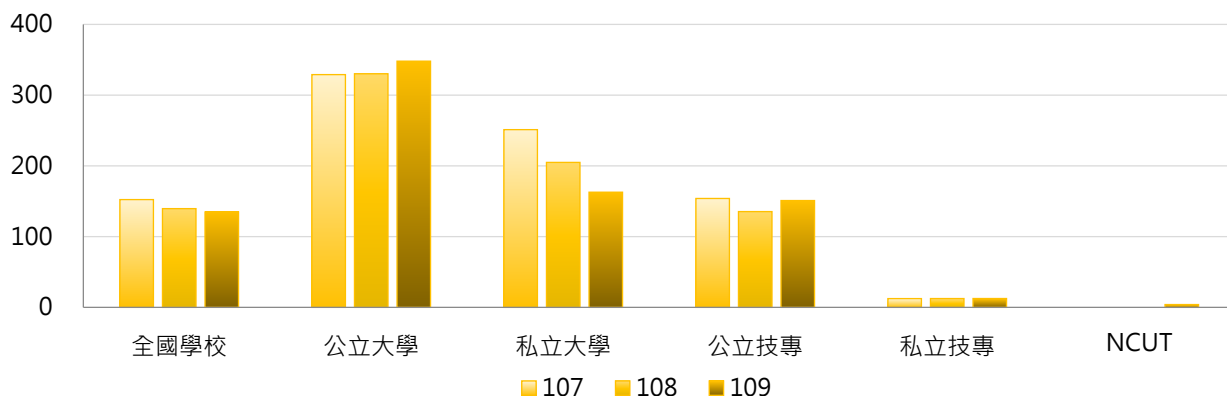
公立大學		私立大學		公立技專		私立技專	
NTNU	2,986	FCU	1,301	NTUST	1,661	CGUST	366
NTU	2,106	TCU	603	NTUT	163	HSC	69
NTHU	945	SCU	532	NKUST	156	WZU	49

2. 107~109學年度全校校際選課學生人次 - 不同類型學校

學年度	全國學校	公立學校	私立學校	大學校院	技專校院	NCUT
107	152	273	97	288	39	0
108	140	268	80	264	35	0
109	135	285	66	250	38	4



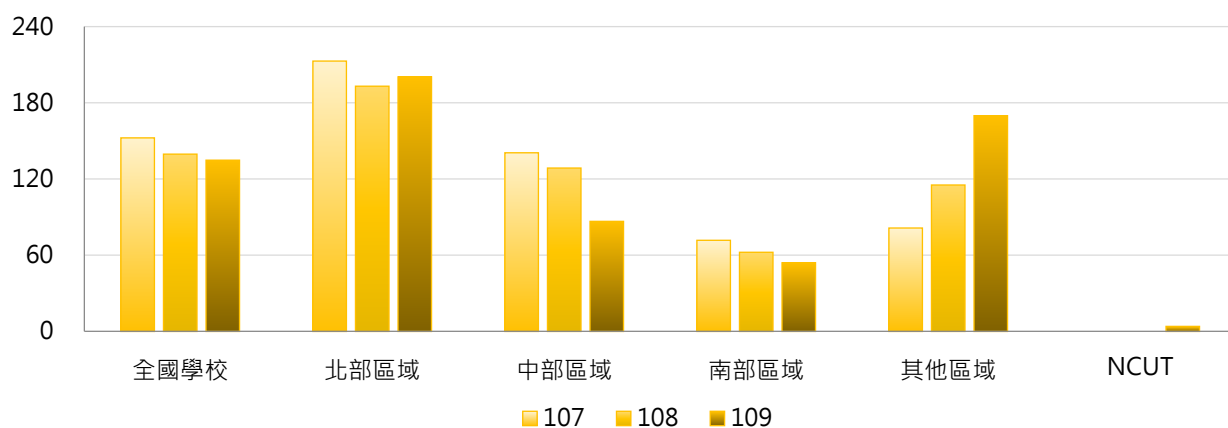
學年度	全國學校	公立大學	私立大學	公立技專	私立技專	NCUT
107	152	329	251	154	12	0
108	140	330	205	135	12	0
109	135	348	163	151	13	4





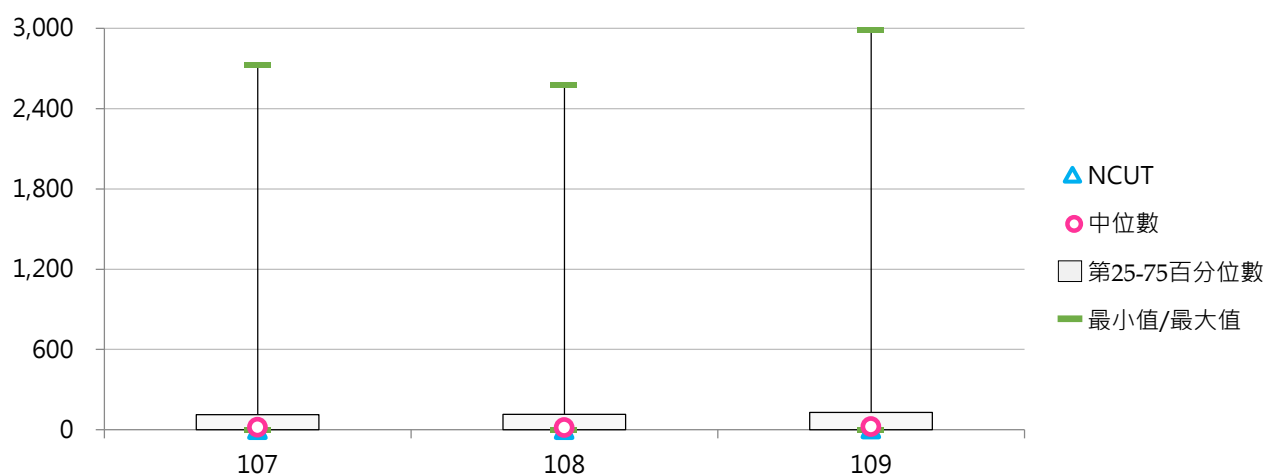
3. 107 ~ 109學年度全校校際選課學生人次 - 不同區域學校

學年度	全國學校	北部區域	中部區域	南部區域	其他區域	NCUT
107	152	213	141	72	81	0
108	140	193	129	62	115	0
109	135	200	87	54	170	4



4. 107 ~ 109學年度全校校際選課學生人次 - 排序百分位數

學年度	最小值	第25百分位數	中位數	第75百分位數	最大值	NCUT
107	0	0	18	114	2,722	0
108	0	0	16	116	2,573	0
109	0	1	23	129	2,986	4



(二) 全校校際選課學生占比

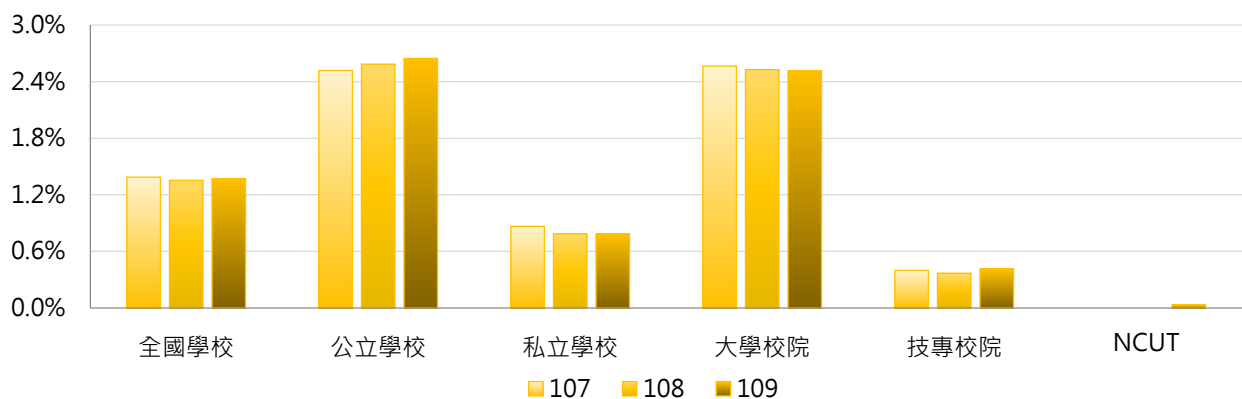
< 全部學制班別校際選課學生人次 / 全部學制班別在學學生數 >

1. 109學年度各類型學校【全校校際選課學生占比】最高前三校

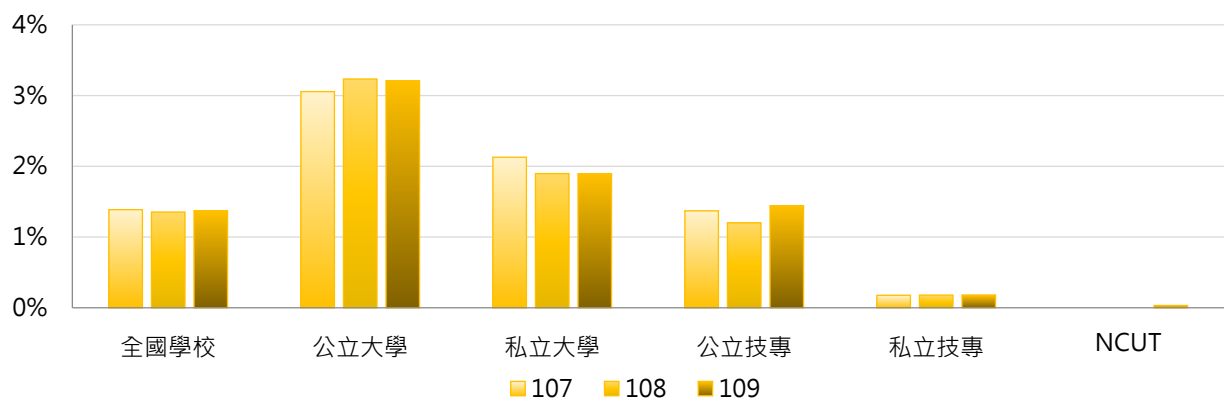
公立大學		私立大學		公立技專		私立技專	
NTNU	18.76%	TCU	17.82%	NTUST	14.87%	CGUST	5.78%
TNNUA	11.01%	CHU	7.38%	NTUT	1.18%	HSC	1.14%
NQU	8.55%	FCU	6.18%	NTC	1.06%	MEIHO	0.55%

2. 107~109學年度全校校際選課學生占比 - 不同類型學校

學年度	全國學校	公立學校	私立學校	大學校院	技專校院	NCUT
107	1.39%	2.52%	0.87%	2.56%	0.40%	0.00%
108	1.35%	2.59%	0.79%	2.53%	0.37%	0.00%
109	1.37%	2.65%	0.79%	2.51%	0.41%	0.03%

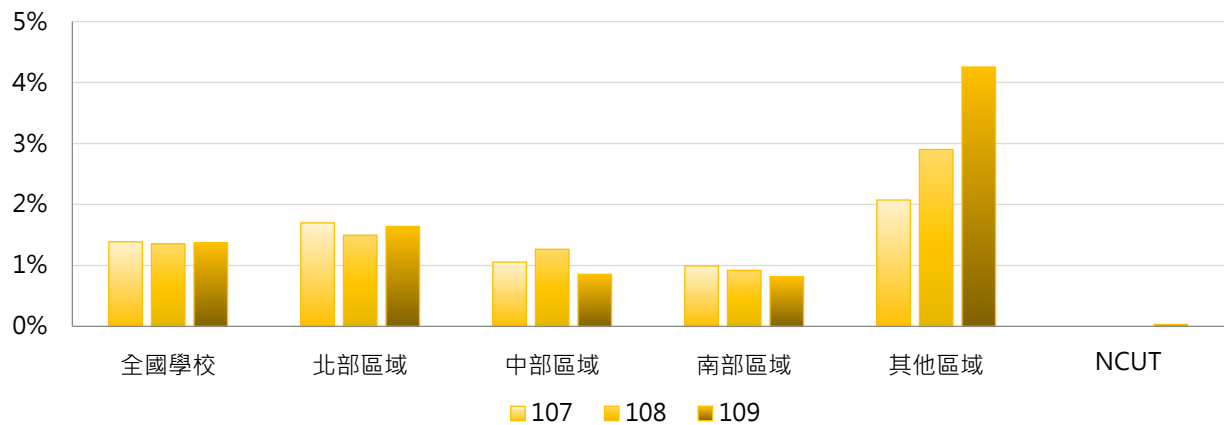


學年度	全國學校	公立大學	私立大學	公立技專	私立技專	NCUT
107	1.39%	3.06%	2.13%	1.37%	0.18%	0.00%
108	1.35%	3.23%	1.90%	1.20%	0.18%	0.00%
109	1.37%	3.21%	1.89%	1.44%	0.18%	0.03%



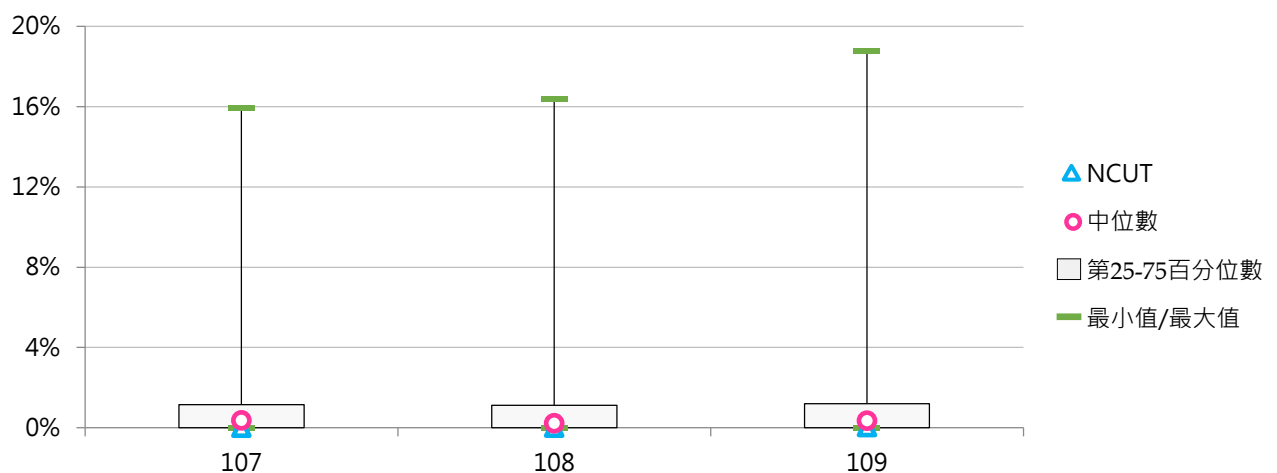
3. 107 ~ 109學年度全校校際選課學生占比 - 不同區域學校

學年度	全國學校	北部區域	中部區域	南部區域	其他區域	NCUT
107	1.39%	1.70%	1.05%	0.99%	2.07%	0.00%
108	1.35%	1.50%	1.27%	0.92%	2.90%	0.00%
109	1.37%	1.64%	0.85%	0.82%	4.25%	0.03%



4. 107 ~ 109學年度全校校際選課學生占比 - 排序百分位數

學年度	最小值	第25百分位數	中位數	第75百分位數	最大值	NCUT
107	0.00%	0.00%	0.36%	1.15%	15.92%	0.00%
108	0.00%	0.00%	0.22%	1.13%	16.37%	0.00%
109	0.00%	0.01%	0.35%	1.21%	18.76%	0.03%



(三) 學士班(日間)校際選課學生人次

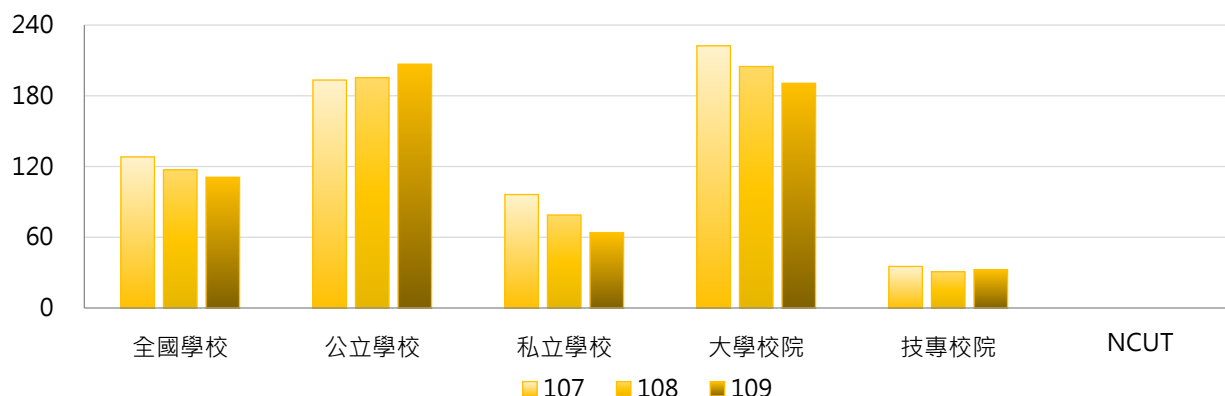
< 學士班(日間)在學學生參與校際選課(跨校選修)之實際修課學生人次 >

1. 109學年度各類型學校【學士班(日間)校際選課學生人次】最高前三校

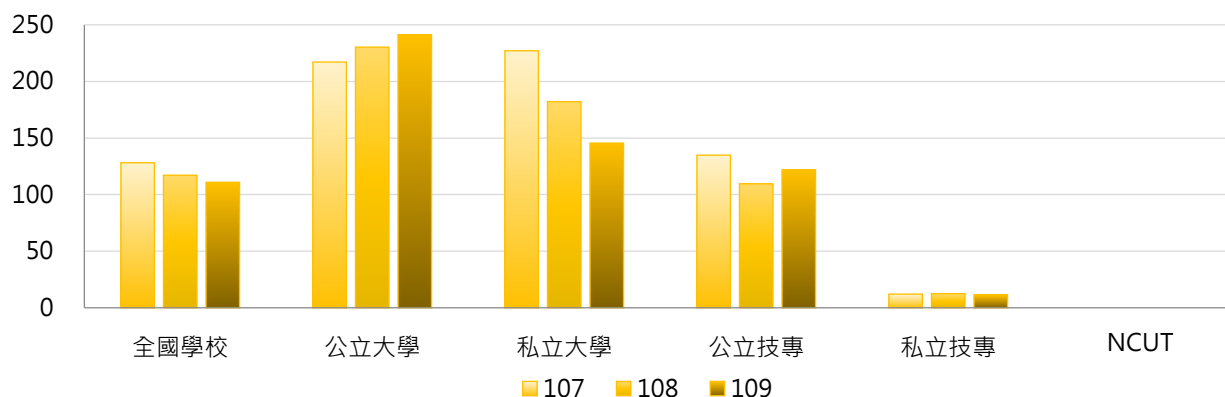
公立大學		私立大學		公立技專		私立技專	
NTNU	2,393	FCU	1,275	NTUST	1,145	CGUST	358
NTU	1,367	TCU	597	NTUT	127	WZU	32
NYCU	478	SCU	458	NKUST	117	TUT	29

2. 107~109學年度學士班(日間)校際選課學生人次 - 不同類型學校

學年度	全國學校	公立學校	私立學校	大學校院	技專校院	NCUT
107	128	193	96	222	35	0
108	117	195	79	205	31	0
109	111	207	64	191	32	0

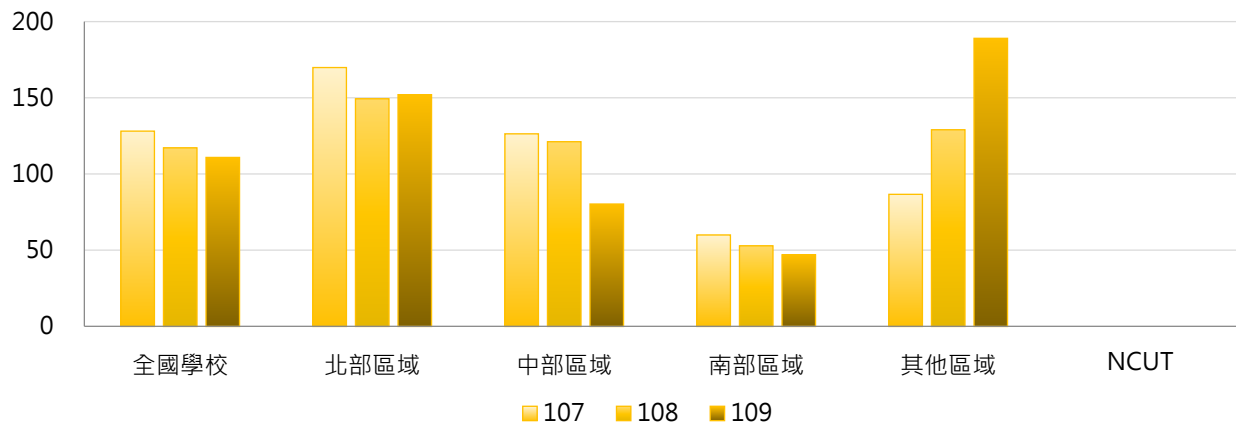


學年度	全國學校	公立大學	私立大學	公立技專	私立技專	NCUT
107	128	217	227	135	12	0
108	117	230	182	110	12	0
109	111	241	146	122	12	0



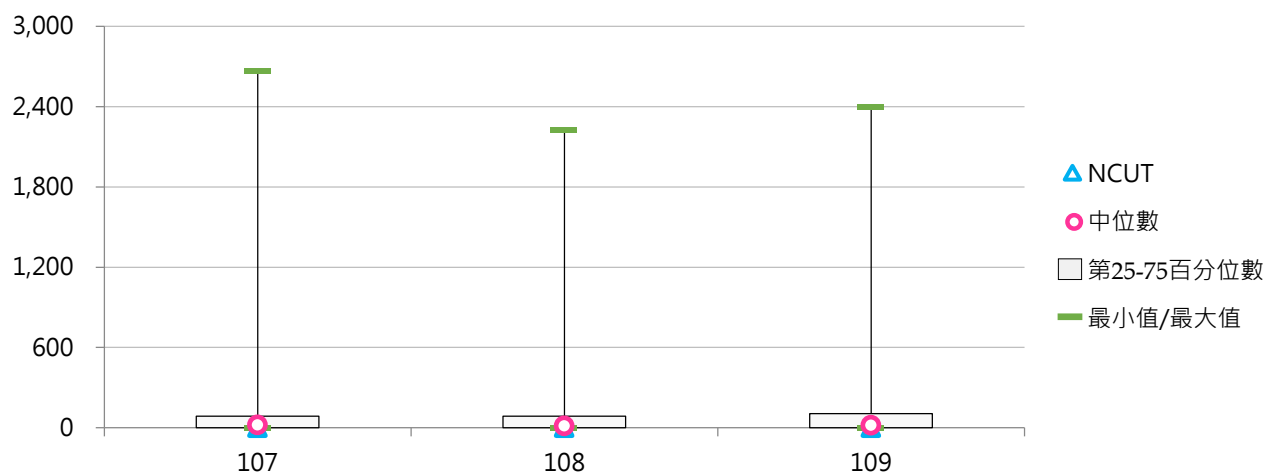
3. 107 ~ 109學年度學士班(日間)校際選課學生人次 - 不同區域學校

學年度	全國學校	北部區域	中部區域	南部區域	其他區域	NCUT
107	128	170	126	60	87	0
108	117	149	121	53	129	0
109	111	152	80	47	189	0



4. 107 ~ 109學年度學士班(日間)校際選課學生人次 - 排序百分位數

學年度	最小值	第25百分位數	中位數	第75百分位數	最大值	NCUT
107	0	0	22	88	2,667	0
108	0	1	15	87	2,225	0
109	0	1	20	107	2,393	0



(四) 學士班(日間)校際選課學生占比

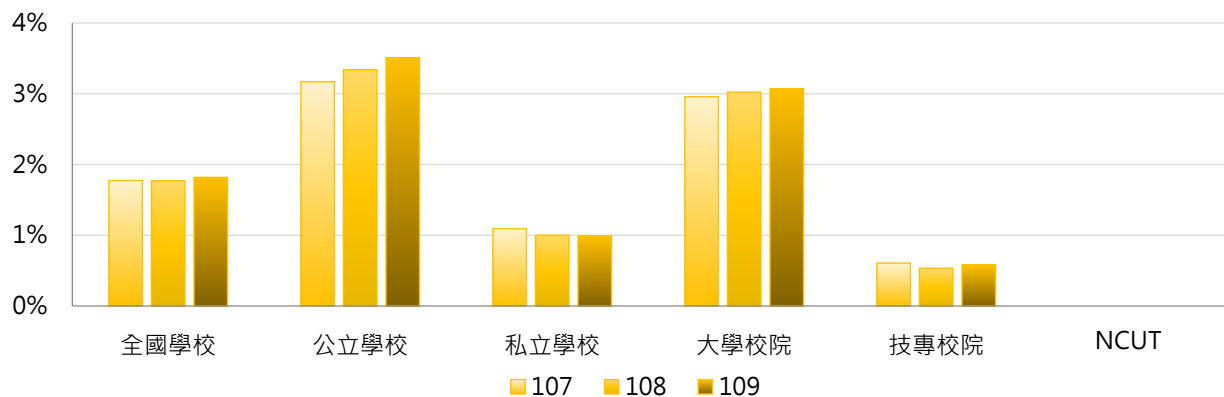
< 學士班(日間)校際選課學生人次 / 學士班(日間)在學學生數 >

1. 109學年度各類型學校【學士班(日間)校際選課學生占比】最高前三校

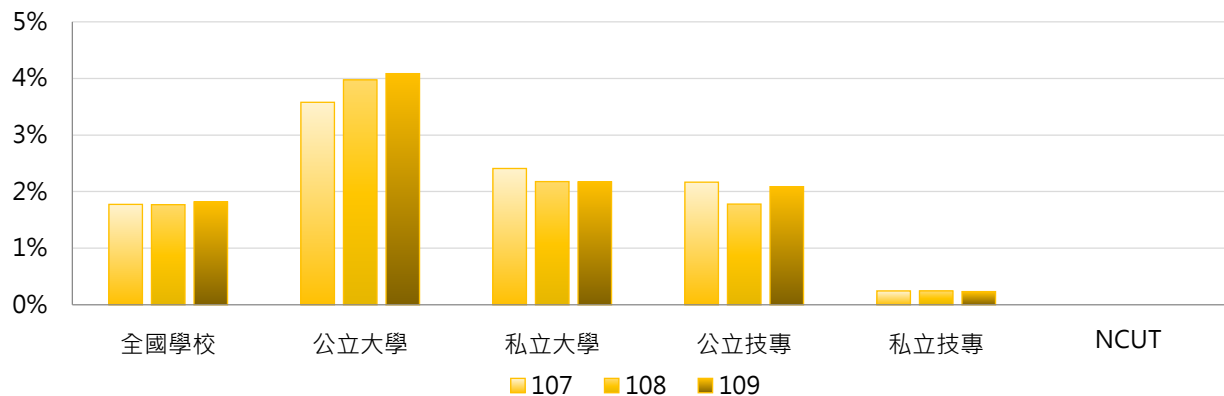
公立大學		私立大學		公立技專		私立技專	
NTNU	29.28%	TCU	20.61%	NTUST	20.00%	CGUST	7.22%
TNNUA	14.08%	CHU	8.47%	NTUT	1.99%	CKU	0.64%
NQU	11.86%	FCU	7.41%	NTUNHS	1.09%	WZU	0.60%

2. 107~109學年度學士班(日間)校際選課學生占比 - 不同類型學校

學年度	全國學校	公立學校	私立學校	大學校院	技專校院	NCUT
107	1.77%	3.17%	1.09%	2.96%	0.61%	0.00%
108	1.77%	3.34%	1.00%	3.02%	0.53%	0.00%
109	1.82%	3.51%	0.99%	3.07%	0.58%	0.00%

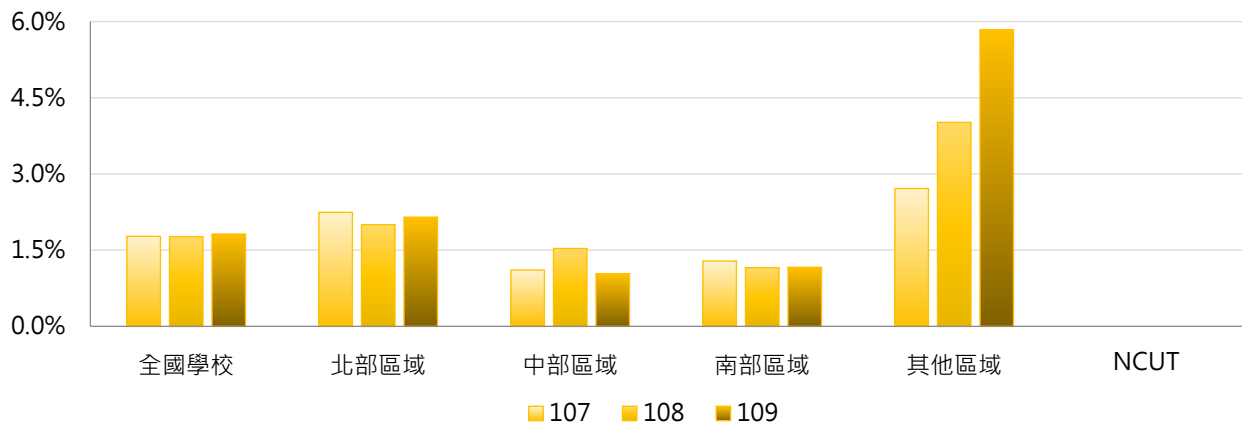


學年度	全國學校	公立大學	私立大學	公立技專	私立技專	NCUT
107	1.77%	3.58%	2.41%	2.17%	0.24%	0.00%
108	1.77%	3.97%	2.18%	1.78%	0.25%	0.00%
109	1.82%	4.08%	2.17%	2.09%	0.23%	0.00%



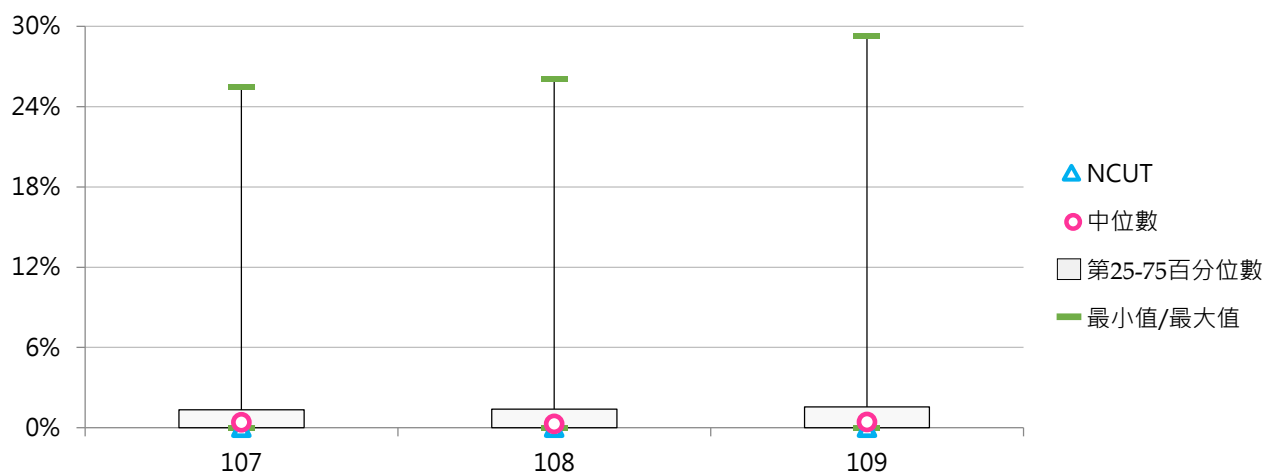
3. 107 ~ 109學年度學士班(日間)校際選課學生占比 - 不同區域學校

學年度	全國學校	北部區域	中部區域	南部區域	其他區域	NCUT
107	1.77%	2.25%	1.11%	1.29%	2.71%	0.00%
108	1.77%	2.00%	1.53%	1.15%	4.02%	0.00%
109	1.82%	2.15%	1.04%	1.16%	5.84%	0.00%



4. 107 ~ 109學年度學士班(日間)校際選課學生占比 - 排序百分位數

學年度	最小值	第25百分位數	中位數	第75百分位數	最大值	NCUT
107	0.00%	0.00%	0.40%	1.35%	25.49%	0.00%
108	0.00%	0.02%	0.28%	1.40%	26.06%	0.00%
109	0.00%	0.01%	0.43%	1.56%	29.28%	0.00%



(五) 學士班(進修)校際選課學生人次

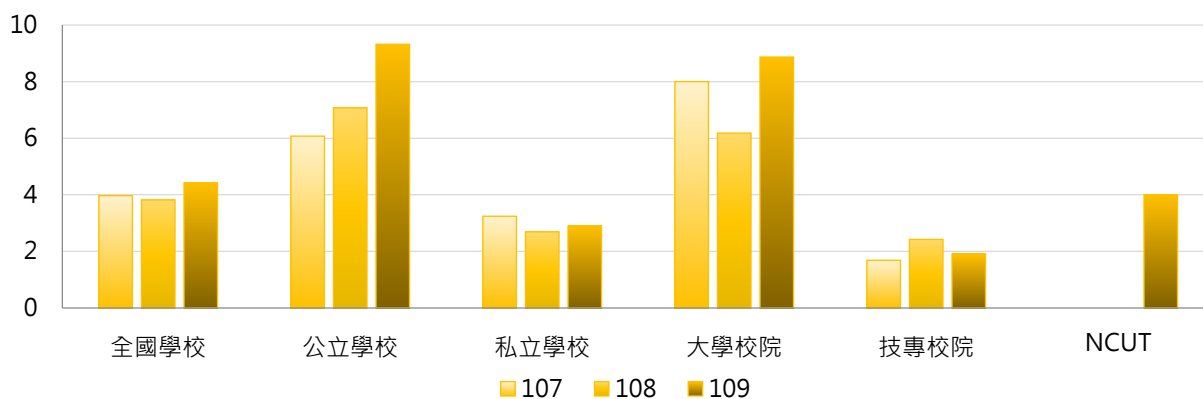
< 學士班(進修)在學學生參與校際選課(跨校選修)之實際修課學生人次 >

1. 109學年度各類型學校【學士班(進修)校際選課學生人次】最高前三校

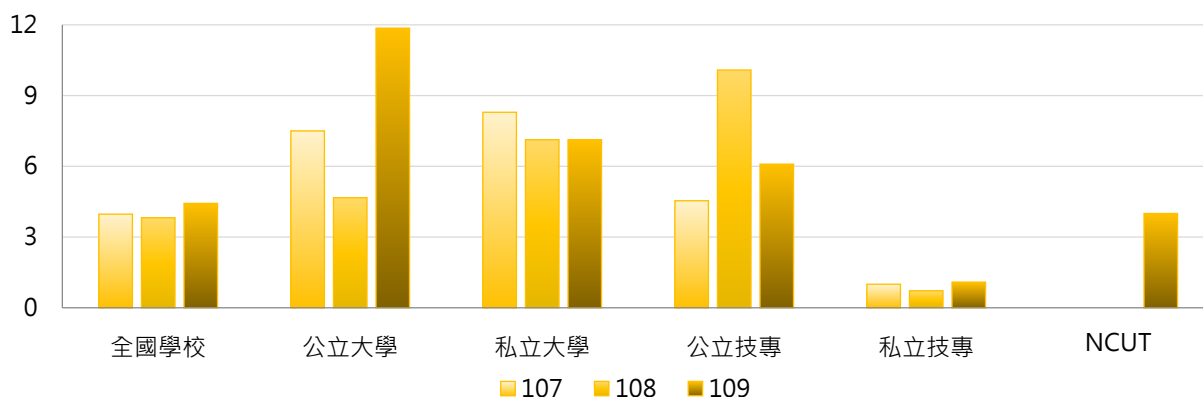
公立大學		私立大學		公立技專		私立技專	
NTPU	124	SCU	43	NKUST	22	MEIHO	22
NIU	12	ISU	38	NPUST	18	TUT	14
NCYU	11	CHU	22	NTUT	8	STUST	6

2. 107~109學年度學士班(進修)校際選課學生人次 - 不同類型學校

學年度	全國學校	公立學校	私立學校	大學校院	技專校院	NCUT
107	3.97	6.07	3.24	8.00	1.69	0
108	3.82	7.07	2.69	6.18	2.42	0
109	4.43	9.32	2.90	8.87	1.91	4

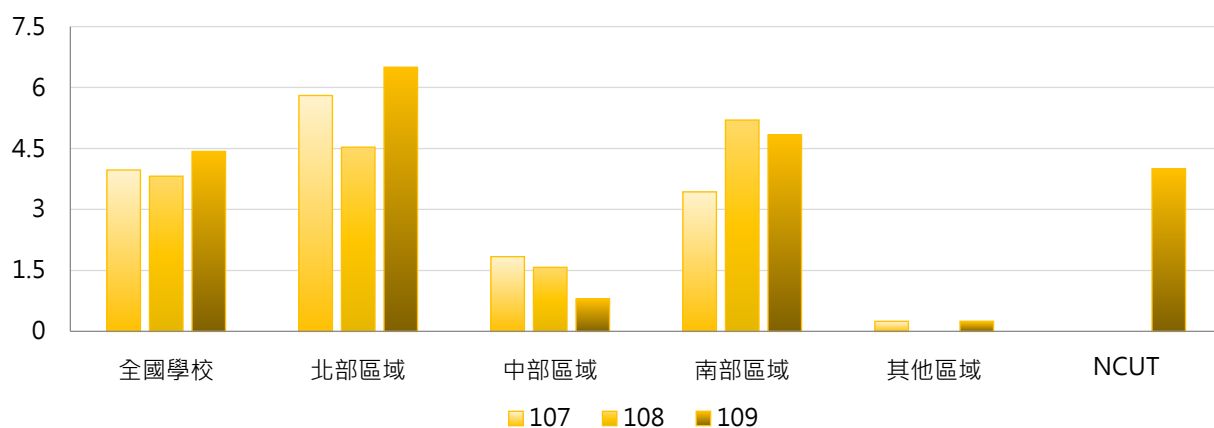


學年度	全國學校	公立大學	私立大學	公立技專	私立技專	NCUT
107	3.97	7.50	8.29	4.54	1.00	0
108	3.82	4.67	7.13	10.08	0.72	0
109	4.43	11.86	7.13	6.09	1.09	4



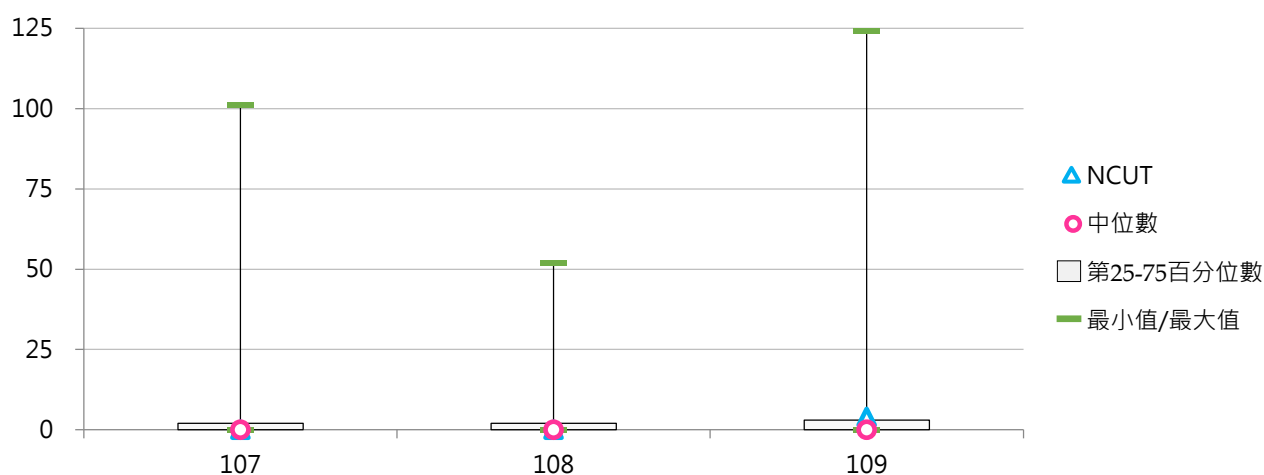
3. 107 ~ 109學年度學士班(進修)校際選課學生人次 - 不同區域學校

學年度	全國學校	北部區域	中部區域	南部區域	其他區域	NCUT
107	3.97	5.80	1.84	3.43	0.25	0
108	3.82	4.53	1.58	5.20	0.00	0
109	4.43	6.50	0.80	4.83	0.25	4



4. 107 ~ 109學年度學士班(進修)校際選課學生人次 - 排序百分位數

學年度	最小值	第25百分位數	中位數	第75百分位數	最大值	NCUT
107	0	0	0	2	101	0
108	0	0	0	2	52	0
109	0	0	0	3	124	4



(六) 學士班(進修)校際選課學生占比

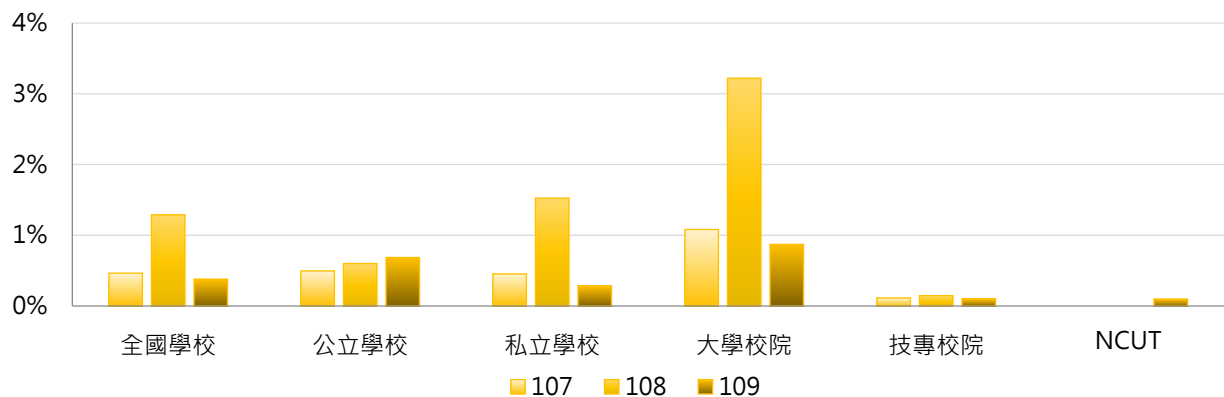
< 學士班(進修)校際選課學生人次 / 學士班(進修)在學學生數 >

1. 109學年度各類型學校【學士班(進修)校際選課學生占比】最高前三校

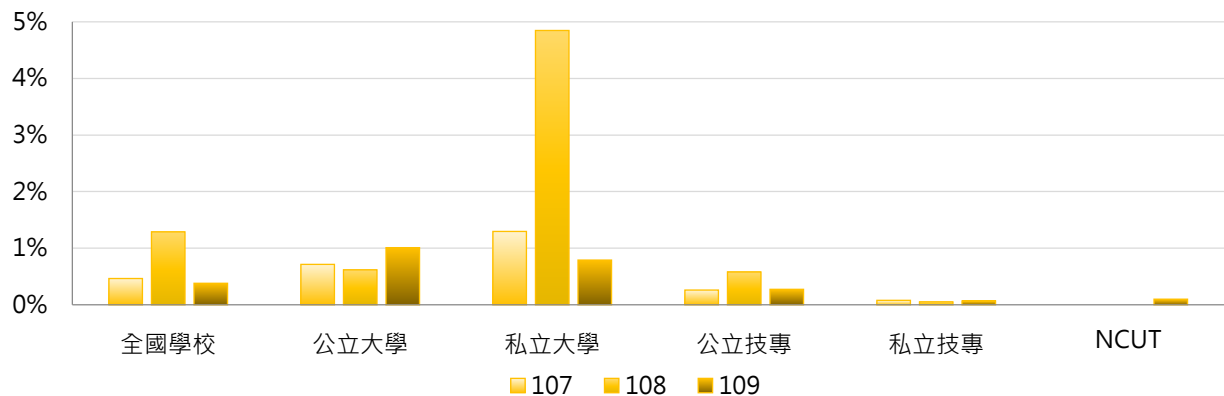
公立大學		私立大學		公立技專		私立技專	
NTPU	5.96%	CHU	6.01%	NPUST	1.20%	MEIHO	1.48%
NIU	2.96%	SCU	4.31%	NKUST	0.54%	TUMT	0.53%
NTSU	2.17%	ISU	2.79%	NTUB	0.43%	TUT	0.51%

2. 107~109學年度學士班(進修)校際選課學生占比 - 不同類型學校

學年度	全國學校	公立學校	私立學校	大學校院	技專校院	NCUT
107	0.46%	0.50%	0.45%	1.08%	0.11%	0.00%
108	1.29%	0.60%	1.53%	3.22%	0.15%	0.00%
109	0.38%	0.69%	0.28%	0.87%	0.10%	0.10%

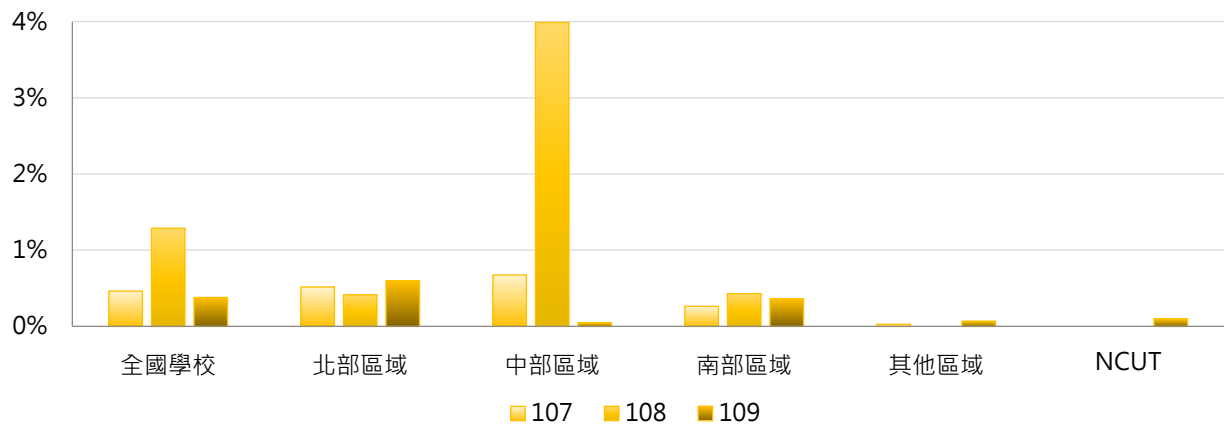


學年度	全國學校	公立大學	私立大學	公立技專	私立技專	NCUT
107	0.46%	0.71%	1.30%	0.26%	0.08%	0.00%
108	1.29%	0.62%	4.85%	0.58%	0.05%	0.00%
109	0.38%	1.01%	0.79%	0.27%	0.07%	0.10%



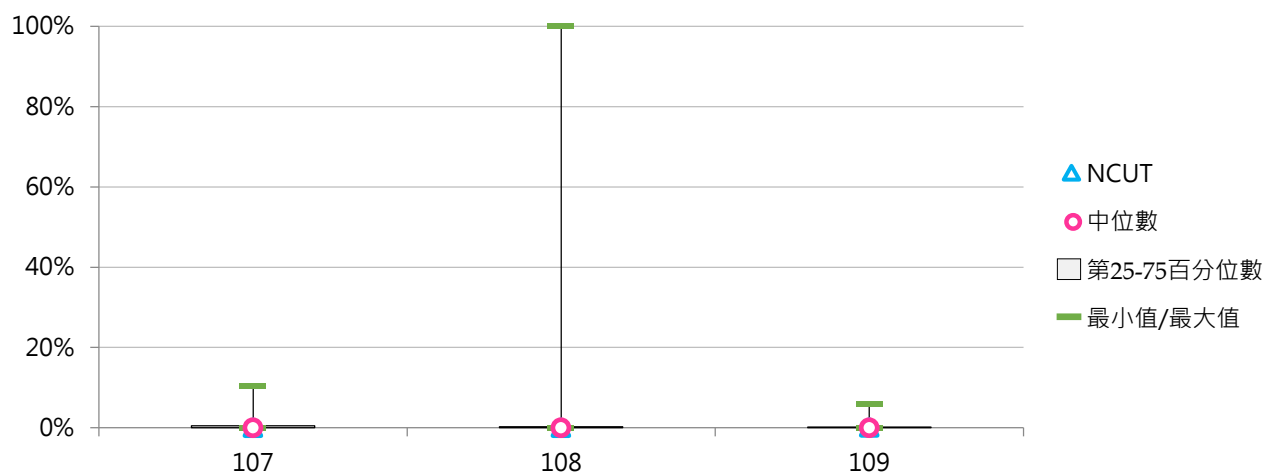
3. 107 ~ 109學年度學士班(進修)校際選課學生占比 - 不同區域學校

學年度	全國學校	北部區域	中部區域	南部區域	其他區域	NCUT
107	0.46%	0.52%	0.68%	0.27%	0.03%	0.00%
108	1.29%	0.42%	3.99%	0.43%	0.00%	0.00%
109	0.38%	0.60%	0.05%	0.36%	0.07%	0.10%



4. 107 ~ 109學年度學士班(進修)校際選課學生占比 - 排序百分位數

學年度	最小值	第25百分位數	中位數	第75百分位數	最大值	NCUT
107	0.00%	0.00%	0.00%	0.48%	10.53%	0.00%
108	0.00%	0.00%	0.00%	0.28%	100.00%	0.00%
109	0.00%	0.00%	0.00%	0.23%	6.01%	0.10%



(七) 碩士班(日間)校際選課學生人次

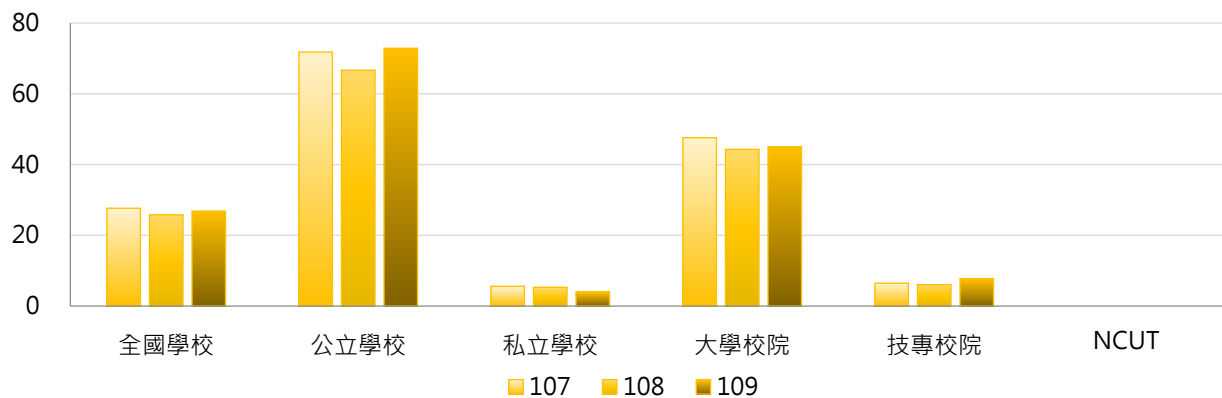
< 碩士班(日間)在學學生參與校際選課(跨校選修)之實際修課學生人次 >

1. 109學年度各類型學校【碩士班(日間)校際選課學生人次】最高前三校

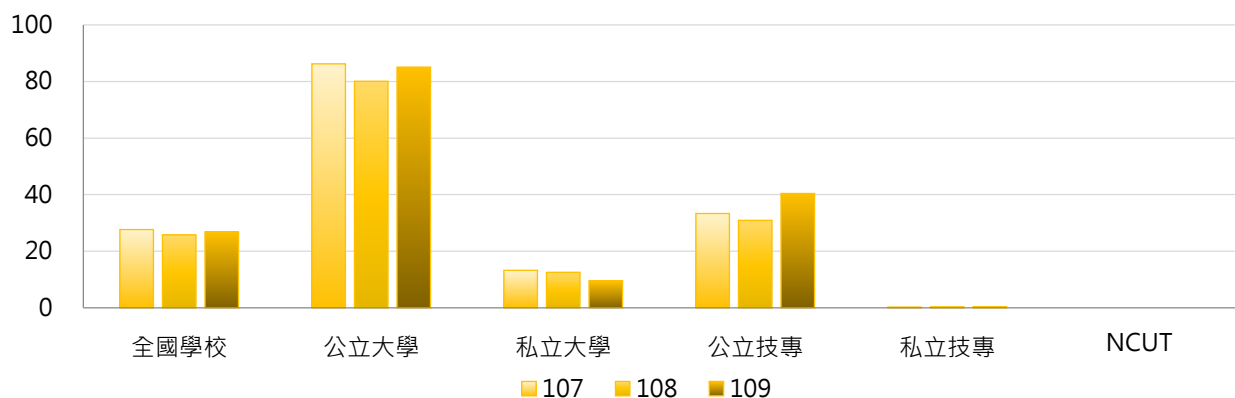
公立大學		私立大學		公立技專		私立技專	
NTU	654	FJU	48	NTUST	435	WZU	10
NTHU	505	TKU	39	NTUT	18	CGUST	4
NTNU	501	SCU	31	NKUST	13	CYUT	2
						MCUT	2

2. 107~109學年度碩士班(日間)校際選課學生人次 - 不同類型學校

學年度	全國學校	公立學校	私立學校	大學校院	技專校院	NCUT
107	27.66	71.80	5.59	47.60	6.47	0
108	25.77	66.66	5.32	44.32	6.05	0
109	26.84	72.89	4.08	45.07	7.77	0

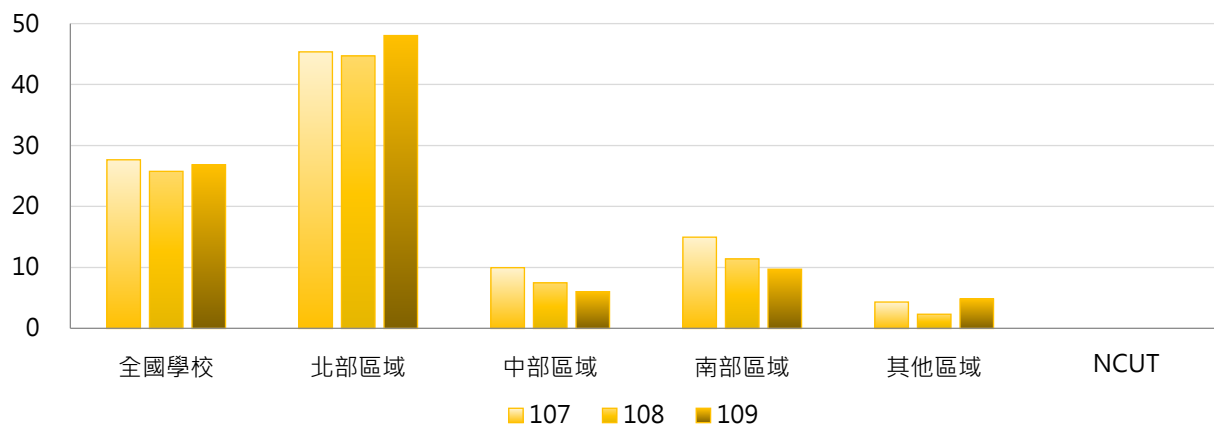


學年度	全國學校	公立大學	私立大學	公立技專	私立技專	NCUT
107	27.66	86.22	13.28	33.33	0.27	0
108	25.77	80.06	12.56	30.92	0.31	0
109	26.84	85.06	9.53	40.42	0.38	0



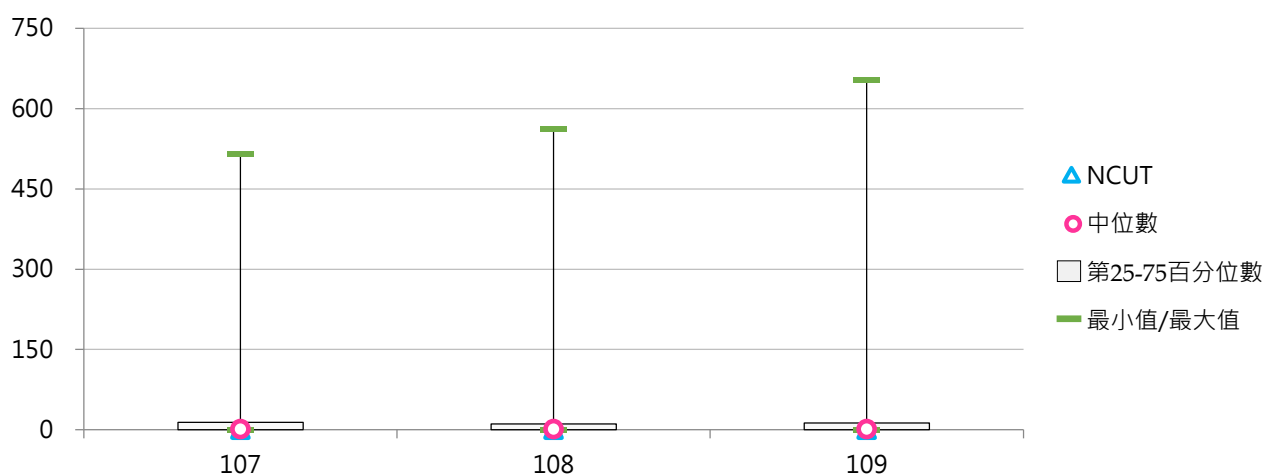
3. 107 ~ 109學年度碩士班(日間)校際選課學生人次 - 不同區域學校

學年度	全國學校	北部區域	中部區域	南部區域	其他區域	NCUT
107	27.66	45.35	9.97	14.97	4.33	0
108	25.77	44.69	7.48	11.40	2.33	0
109	26.84	48.03	6.03	9.71	4.83	0



4. 107 ~ 109學年度碩士班(日間)校際選課學生人次 - 排序百分位數

學年度	最小值	第25百分位數	中位數	第75百分位數	最大值	NCUT
107	0	0	1	14	515	0
108	0	0	1	11	561	0
109	0	0	1	13	654	0



(八) 碩士班(日間)校際選課學生占比

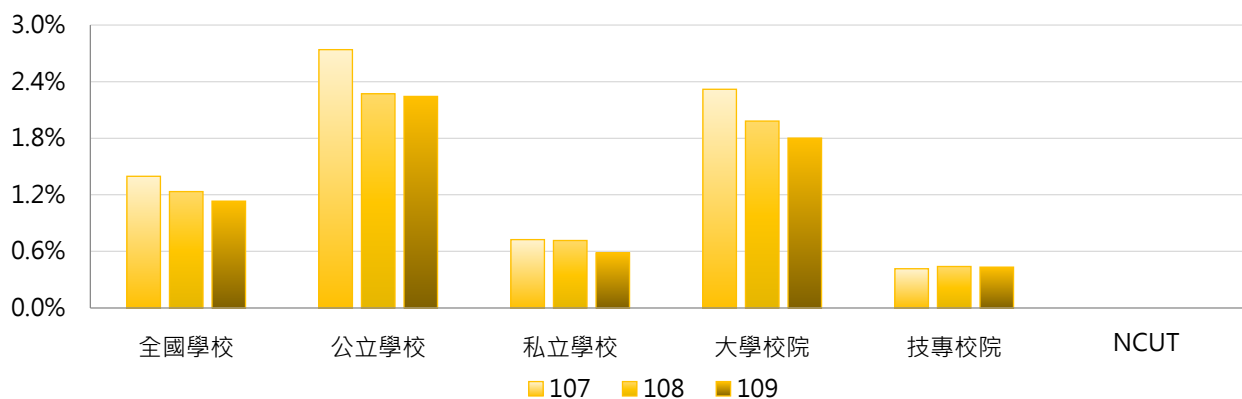
< 碩士班(日間)校際選課學生人次 / 碩士班(日間)在學學生數 >

1. 109學年度各類型學校【碩士班(日間)校際選課學生占比】最高前三校

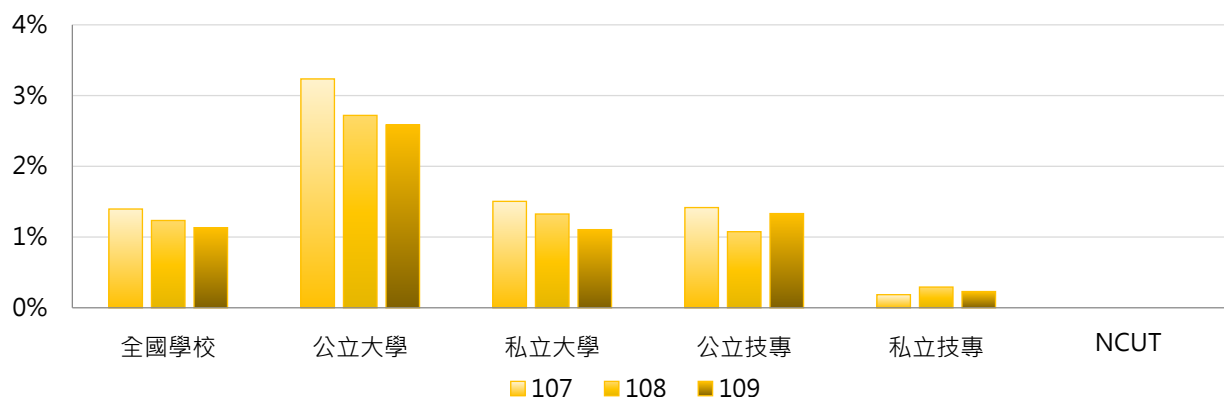
公立大學		私立大學		公立技專		私立技專	
TNNUA	12.24%	DYU	4.28%	NTUST	12.08%	CGUST	5.88%
NTNU	11.77%	AU	4.24%	NTUNHS	0.70%	WZU	5.08%
NTHU	9.43%	MCU	2.95%	NFU	0.63%	MCUT	0.43%

2. 107~109學年度碩士班(日間)校際選課學生占比 - 不同類型學校

學年度	全國學校	公立學校	私立學校	大學校院	技專校院	NCUT
107	1.40%	2.74%	0.73%	2.32%	0.42%	0.00%
108	1.23%	2.27%	0.72%	1.98%	0.44%	0.00%
109	1.13%	2.24%	0.58%	1.80%	0.43%	0.00%

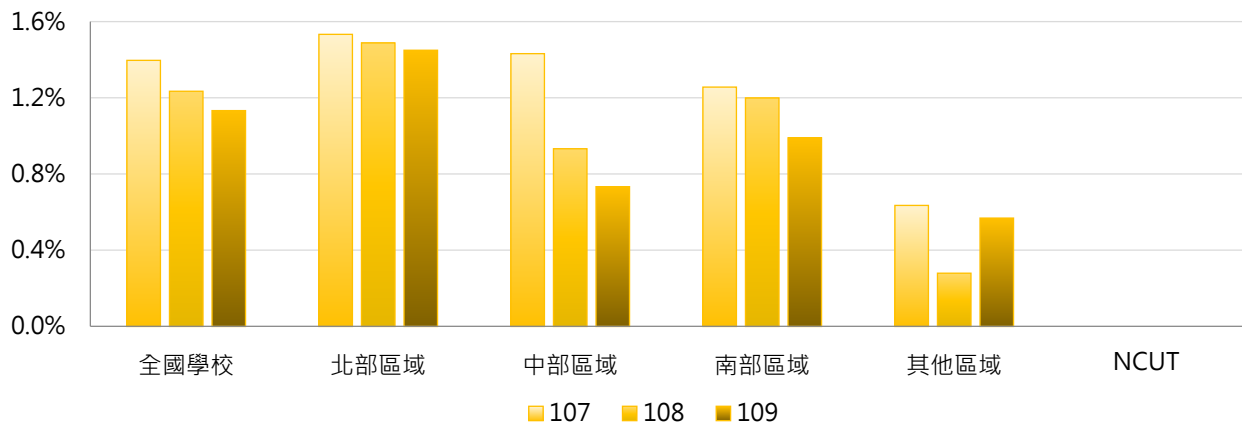


學年度	全國學校	公立大學	私立大學	公立技專	私立技專	NCUT
107	1.40%	3.23%	1.50%	1.42%	0.19%	0.00%
108	1.23%	2.72%	1.33%	1.08%	0.29%	0.00%
109	1.13%	2.58%	1.10%	1.33%	0.23%	0.00%



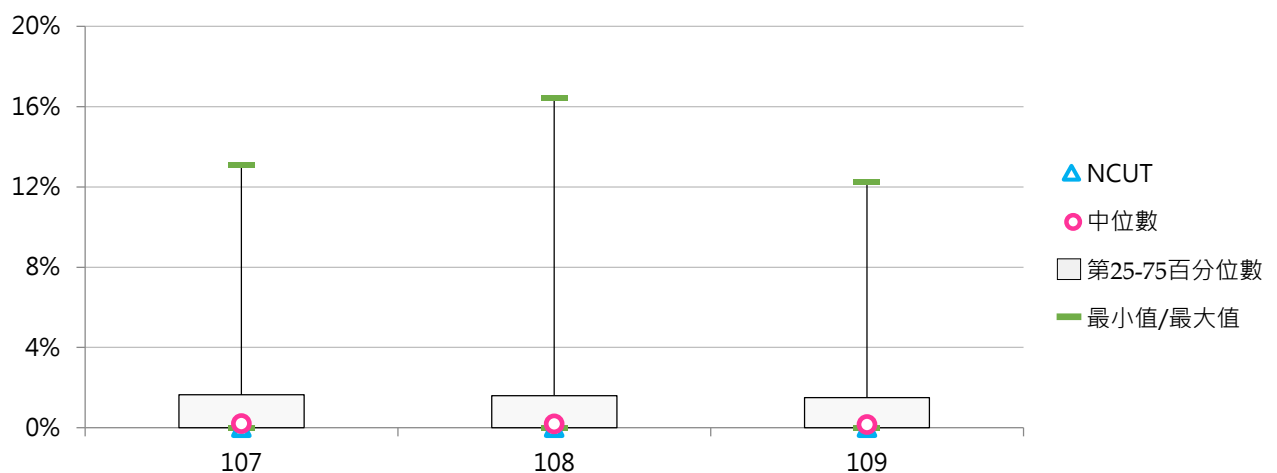
3. 107 ~ 109學年度碩士班(日間)校際選課學生占比 - 不同區域學校

學年度	全國學校	北部區域	中部區域	南部區域	其他區域	NCUT
107	1.40%	1.53%	1.43%	1.26%	0.64%	0.00%
108	1.23%	1.49%	0.93%	1.20%	0.28%	0.00%
109	1.13%	1.45%	0.73%	0.99%	0.57%	0.00%



4. 107 ~ 109學年度碩士班(日間)校際選課學生占比 - 排序百分位數

學年度	最小值	第25百分位數	中位數	第75百分位數	最大值	NCUT
107	0.00%	0.00%	0.21%	1.65%	13.08%	0.00%
108	0.00%	0.00%	0.18%	1.59%	16.43%	0.00%
109	0.00%	0.00%	0.16%	1.51%	12.24%	0.00%



(九) 碩士在職專班校際選課學生人次

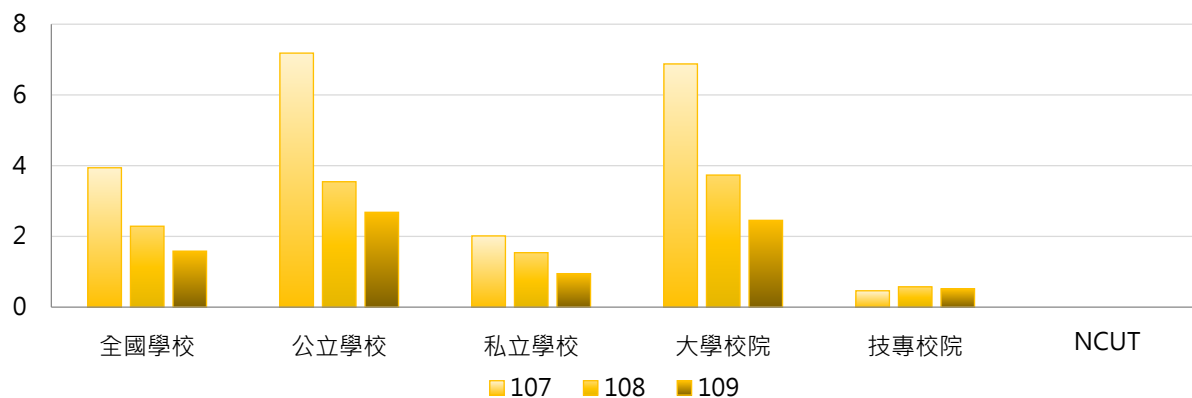
< 碩士在職專班在學學生參與校際選課(跨校選修)之實際修課學生人次 >

1. 109學年度各類型學校【碩士在職專班校際選課學生人次】最高前三校

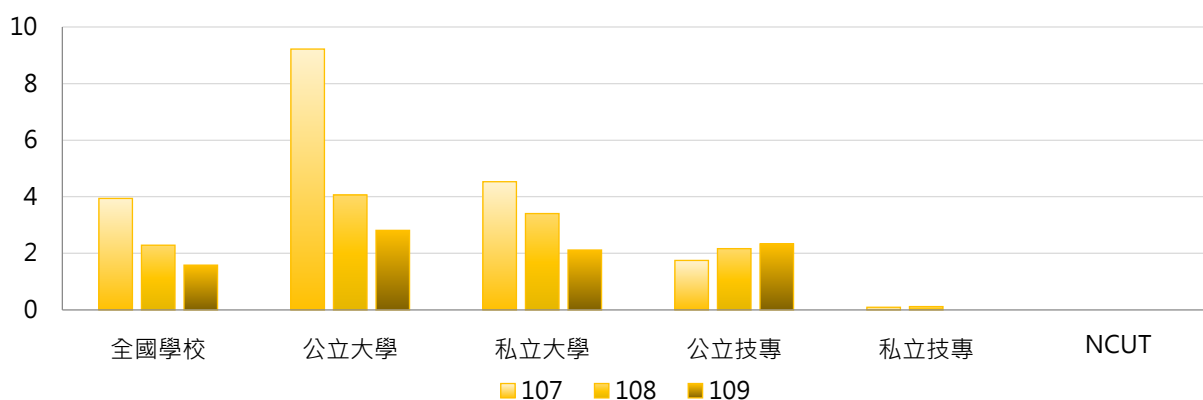
公立大學		私立大學		公立技專		私立技專	
CCU	9	FJU	21	NTUST	13	--	--
NSYSU	8	MCU	13	YUNTECH	12	--	--
UTAPEI	7	TKU	9	NKUST	3	--	--
NTNU	7						
TNUA	7						
NTHU	7						

2. 107~109學年度碩士在職專班校際選課學生人次 - 不同類型學校

學年度	全國學校	公立學校	私立學校	大學校院	技專校院	NCUT
107	3.94	7.18	2.01	6.88	0.46	0
108	2.29	3.55	1.54	3.73	0.57	0
109	1.58	2.68	0.95	2.45	0.52	0

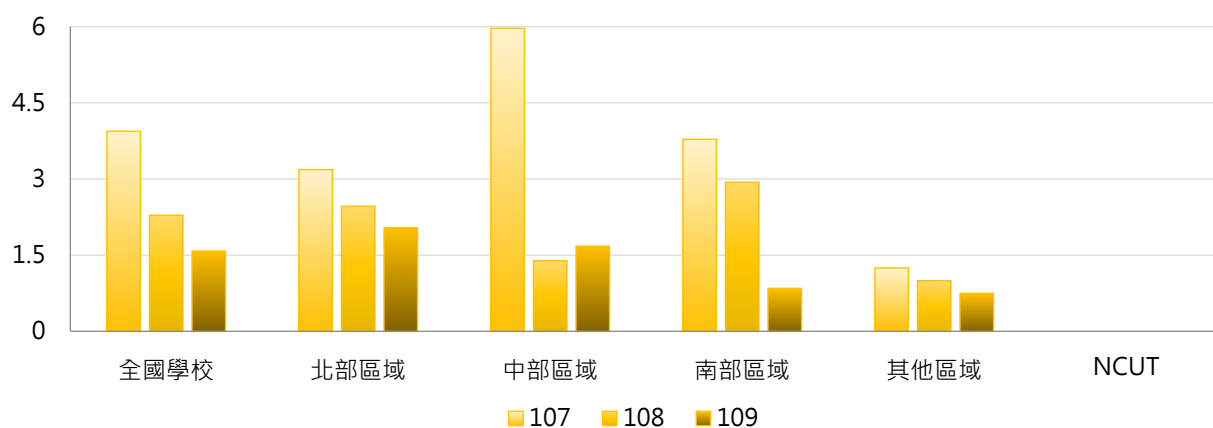


學年度	全國學校	公立大學	私立大學	公立技專	私立技專	NCUT
107	3.94	9.22	4.53	1.75	0.10	0
108	2.29	4.06	3.41	2.17	0.12	0
109	1.58	2.81	2.12	2.33	0.00	0



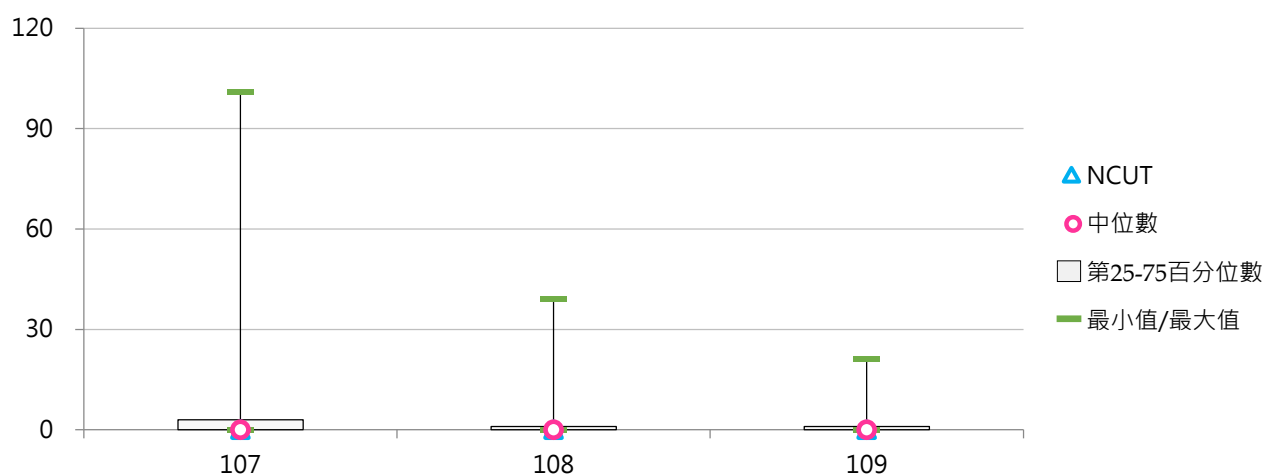
3. 107~109學年度碩士在職專班校際選課學生人次 - 不同區域學校

學年度	全國學校	北部區域	中部區域	南部區域	其他區域	NCUT
107	3.94	3.19	5.96	3.78	1.25	0
108	2.29	2.46	1.39	2.94	1.00	0
109	1.58	2.04	1.68	0.85	0.75	0



4. 107~109學年度碩士在職專班校際選課學生人次 - 排序百分位數

學年度	最小值	第25百分位數	中位數	第75百分位數	最大值	NCUT
107	0	0	0	3	101	0
108	0	0	0	1	39	0
109	0	0	0	1	21	0



(十) 碩士在職專班校際選課學生占比

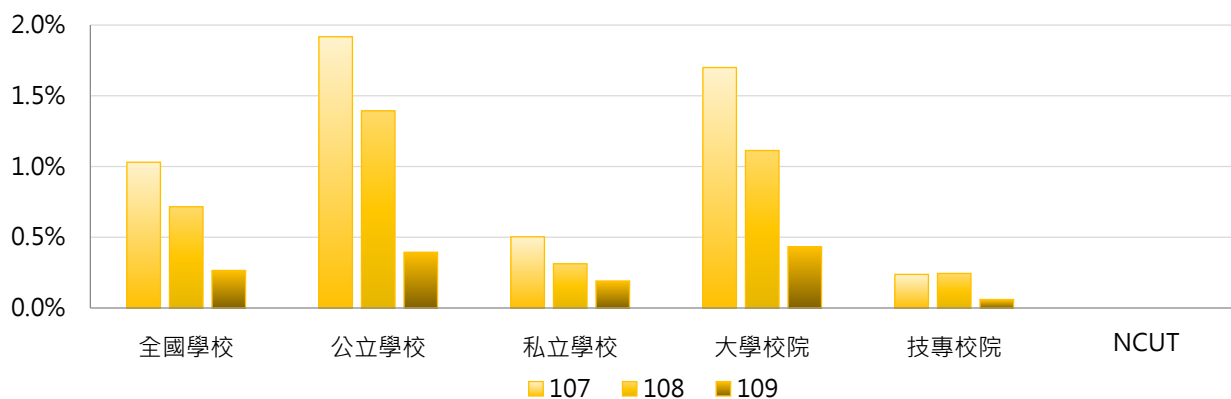
< 碩士在職專班校際選課學生人次 / 碩士在職專班在學學生數 >

1. 109學年度各類型學校【碩士在職專班校際選課學生占比】最高前三校

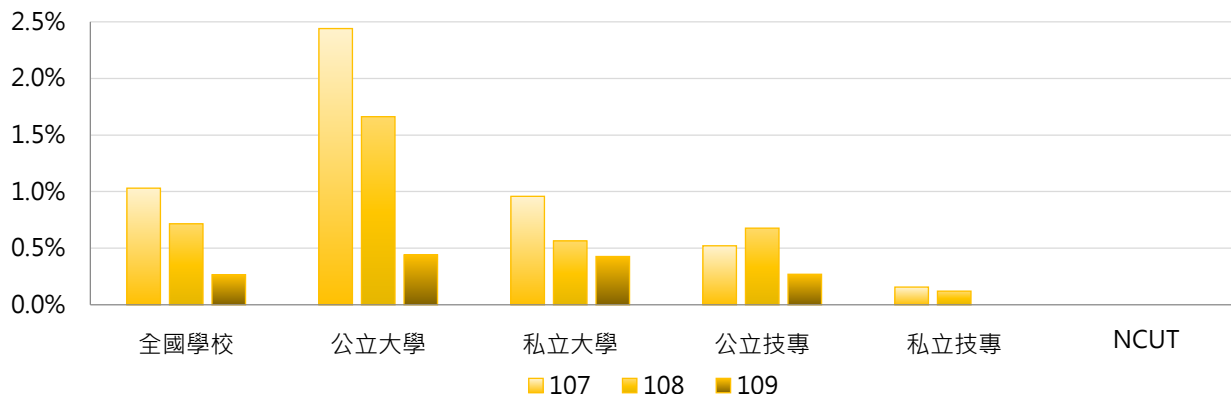
公立大學		私立大學		公立技專		私立技專	
TNUA	3.91%	UKN	3.85%	NTUST	1.60%	--	--
NTSU	1.79%	DYU	2.42%	YUNTECH	1.49%	--	--
NTUA	1.05%	PU	2.16%	NKUST	0.15%	--	--

2. 107~109學年度碩士在職專班校際選課學生占比 - 不同類型學校

學年度	全國學校	公立學校	私立學校	大學校院	技專校院	NCUT
107	1.03%	1.92%	0.50%	1.70%	0.24%	0.00%
108	0.72%	1.39%	0.31%	1.11%	0.24%	0.00%
109	0.27%	0.39%	0.19%	0.43%	0.06%	0.00%

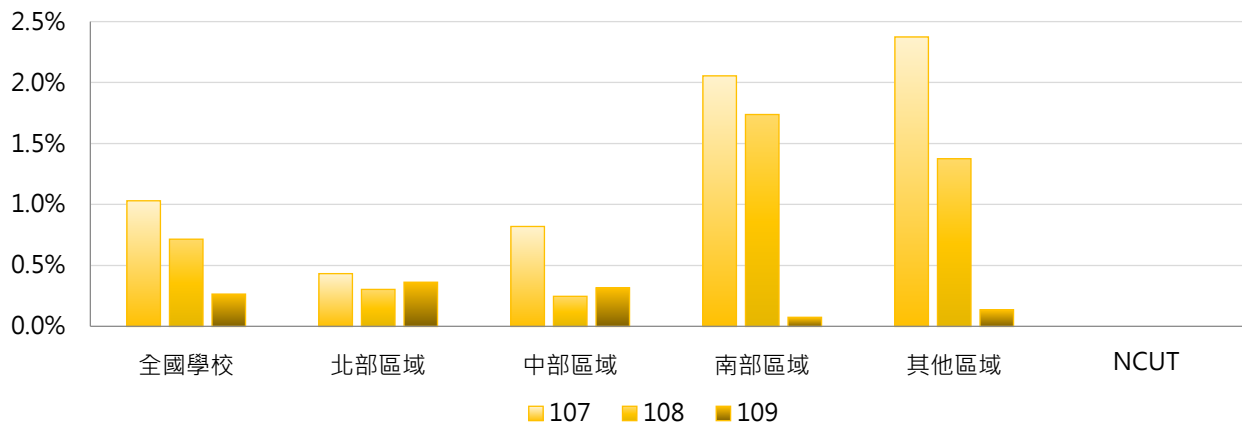


學年度	全國學校	公立大學	私立大學	公立技專	私立技專	NCUT
107	1.03%	2.44%	0.96%	0.52%	0.16%	0.00%
108	0.72%	1.66%	0.56%	0.68%	0.12%	0.00%
109	0.27%	0.44%	0.43%	0.27%	0.00%	0.00%



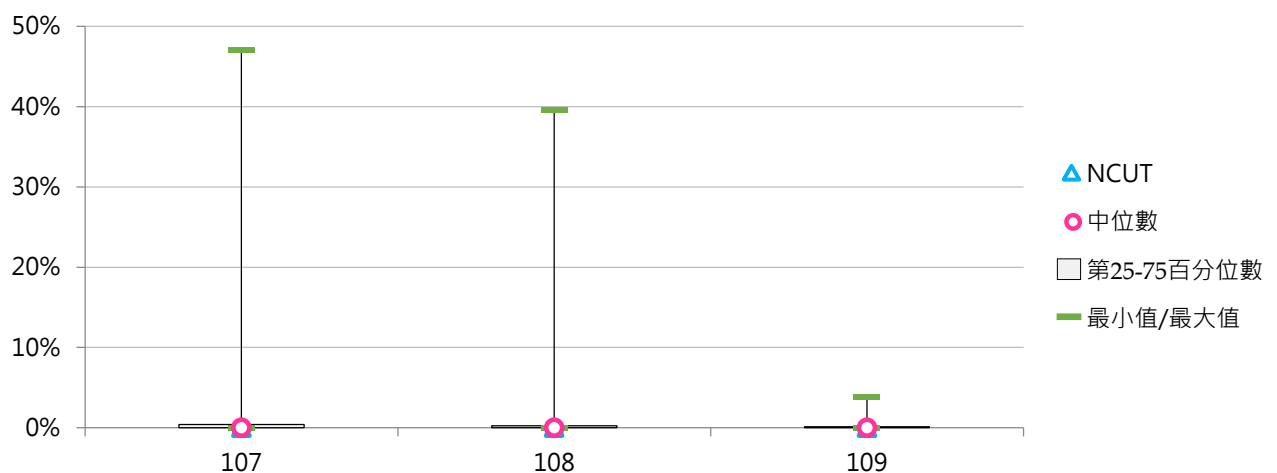
3. 107 ~ 109學年度碩士在職專班校際選課學生占比 - 不同區域學校

學年度	全國學校	北部區域	中部區域	南部區域	其他區域	NCUT
107	1.03%	0.43%	0.82%	2.05%	2.37%	0.00%
108	0.72%	0.30%	0.25%	1.74%	1.38%	0.00%
109	0.27%	0.36%	0.32%	0.08%	0.14%	0.00%



4. 107 ~ 109學年度碩士在職專班校際選課學生占比 - 排序百分位數

學年度	最小值	第25百分位數	中位數	第75百分位數	最大值	NCUT
107	0.00%	0.00%	0.00%	0.41%	47.06%	0.00%
108	0.00%	0.00%	0.00%	0.27%	39.62%	0.00%
109	0.00%	0.00%	0.00%	0.16%	3.91%	0.00%



(十一) 博士班校際選課學生人次

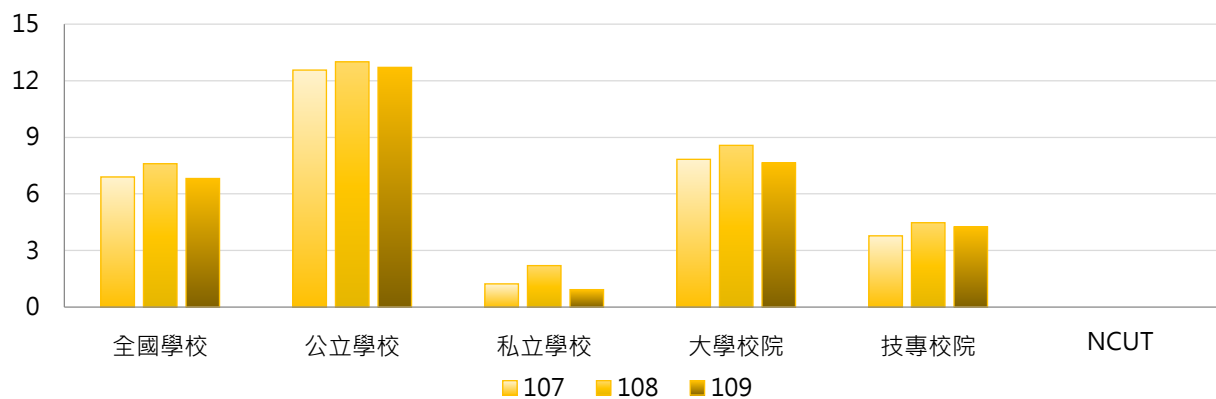
< 博士班在學學生參與校際選課(跨校選修)之實際修課學生人次 >

1. 109學年度各類型學校【博士班校際選課學生人次】最高前三校

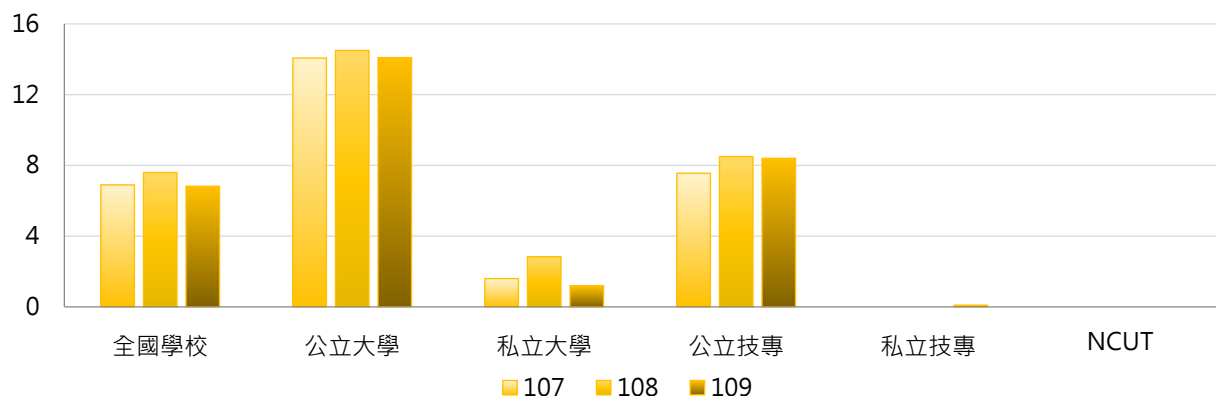
公立大學		私立大學		公立技專		私立技專	
NTNU	85	FCU	7	NTUST	68	STUST	1
NTU	82	TKU	5	NTUT	10	--	--
NTHU	67	PCCU	4	NPUST	4	--	--
		TMU	4				
		SHU	4				

2. 107~109學年度博士班校際選課學生人次 - 不同類型學校

學年度	全國學校	公立學校	私立學校	大學校院	技專校院	NCUT
107	6.90	12.56	1.23	7.83	3.78	0
108	7.60	13.00	2.20	8.57	4.47	0
109	6.82	12.71	0.93	7.65	4.25	0

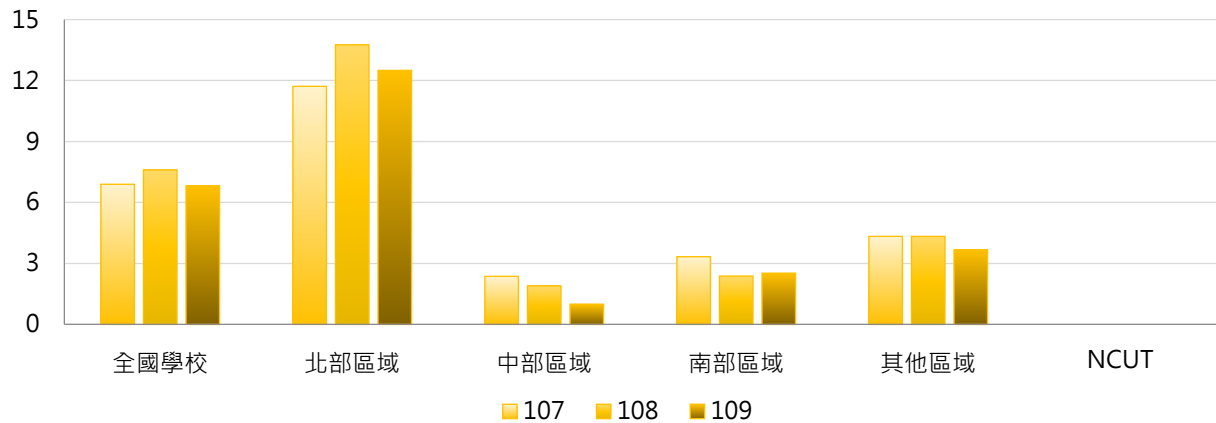


學年度	全國學校	公立大學	私立大學	公立技專	私立技專	NCUT
107	6.90	14.07	1.60	7.56	0.00	0
108	7.60	14.50	2.84	8.50	0.00	0
109	6.82	14.10	1.19	8.40	0.10	0



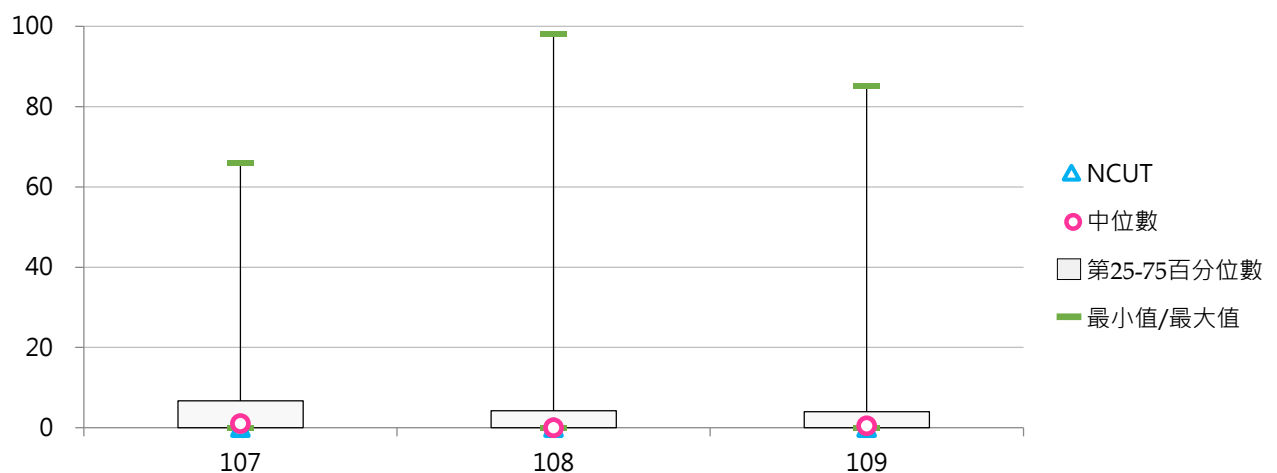
3. 107~109學年度博士班校際選課學生人次 - 不同區域學校

學年度	全國學校	北部區域	中部區域	南部區域	其他區域	NCUT
107	6.90	11.71	2.37	3.33	4.33	0
108	7.60	13.76	1.89	2.38	4.33	0
109	6.82	12.50	1.00	2.52	3.67	0



4. 107~109學年度博士班校際選課學生人次 - 排序百分位數

學年度	最小值	第25百分位數	中位數	第75百分位數	最大值	NCUT
107	0	0	1	7	66	0
108	0	0	0	4	98	0
109	0	0	1	4	85	0



(十二) 博士班校際選課學生占比

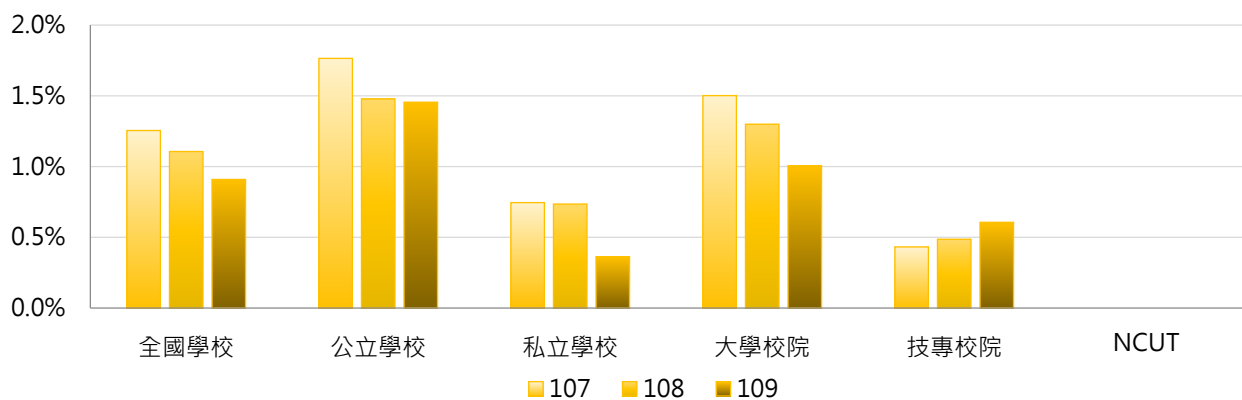
< 博士班校際選課學生人次 / 博士班在學學生數 >

1. 109學年度各類型學校【博士班校際選課學生占比】最高前三校

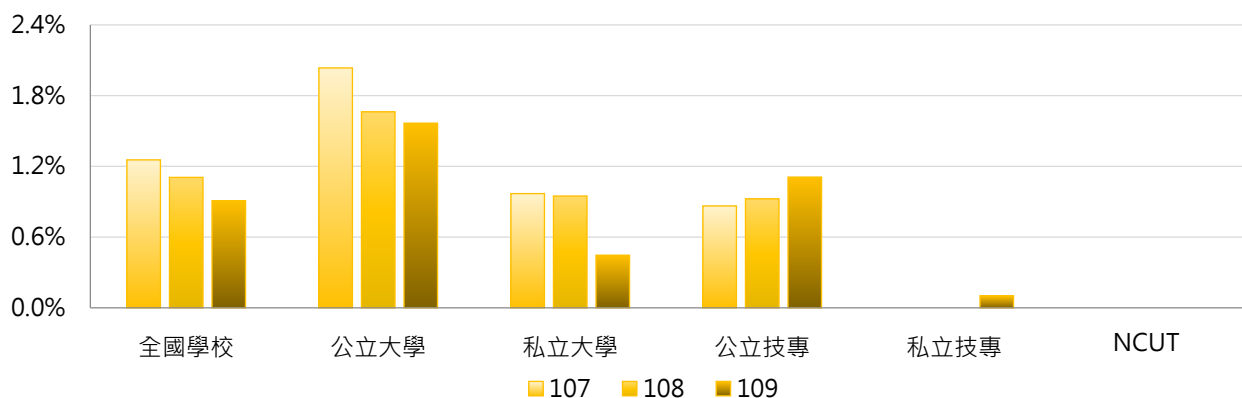
公立大學		私立大學		公立技專		私立技專	
NTNU	6.24%	SHU	4.04%	NTUST	6.58%	STUST	1.03%
NCCU	5.90%	FCU	1.65%	NPUST	1.63%	--	--
NTSU	4.43%	HFU	1.64%	NTUNHS	1.35%	--	--
				NTUT	1.35%		

2. 107 ~ 109學年度博士班校際選課學生占比 - 不同類型學校

學年度	全國學校	公立學校	私立學校	大學校院	技專校院	NCUT
107	1.25%	1.76%	0.75%	1.50%	0.43%	0.00%
108	1.11%	1.48%	0.73%	1.30%	0.49%	0.00%
109	0.91%	1.45%	0.36%	1.01%	0.61%	0.00%

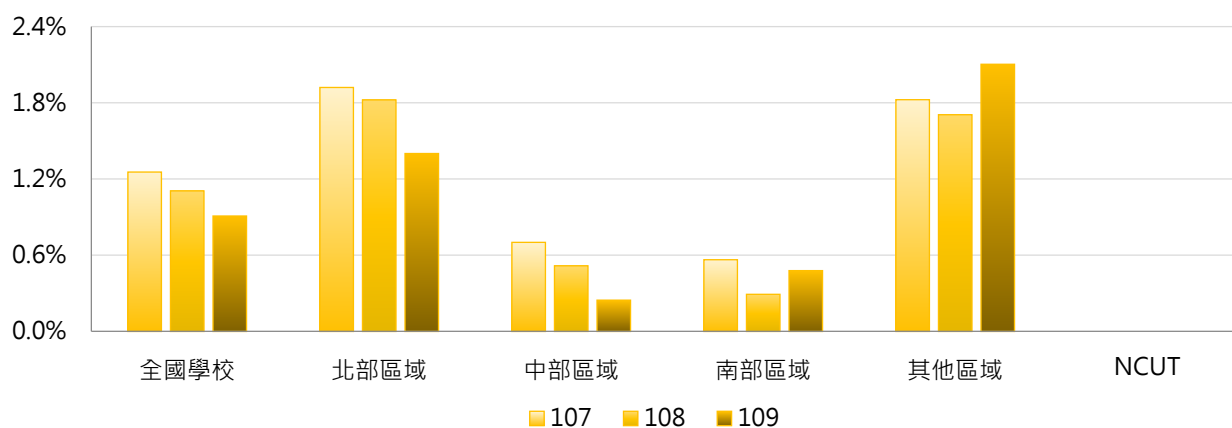


學年度	全國學校	公立大學	私立大學	公立技專	私立技專	NCUT
107	1.25%	2.03%	0.97%	0.86%	0.00%	0.00%
108	1.11%	1.66%	0.95%	0.92%	0.00%	0.00%
109	0.91%	1.57%	0.45%	1.11%	0.10%	0.00%



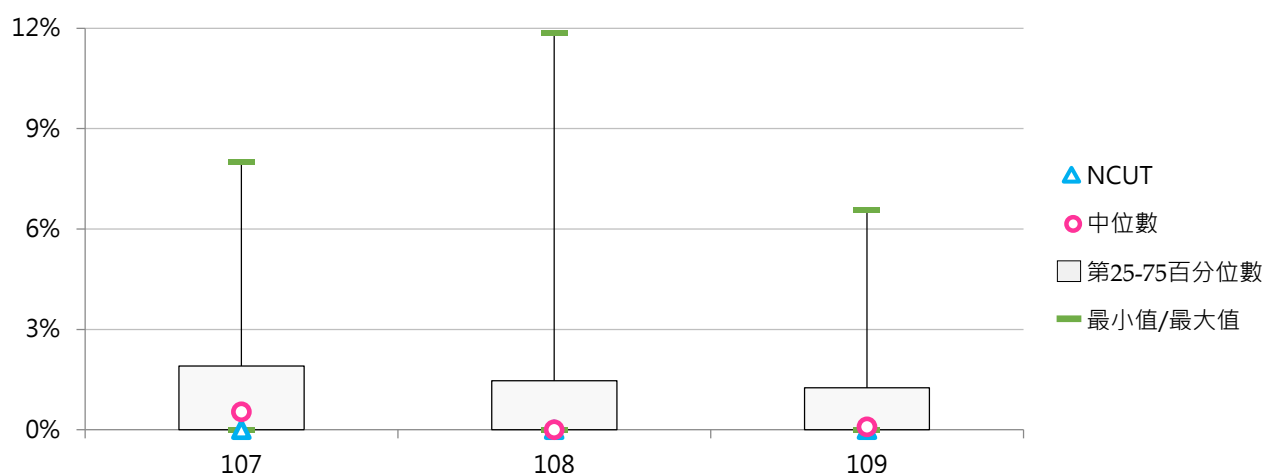
3. 107 ~ 109學年度博士班校際選課學生占比 - 不同區域學校

學年度	全國學校	北部區域	中部區域	南部區域	其他區域	NCUT
107	1.25%	1.92%	0.70%	0.56%	1.82%	0.00%
108	1.11%	1.82%	0.52%	0.29%	1.71%	0.00%
109	0.91%	1.40%	0.25%	0.48%	2.10%	0.00%



4. 107 ~ 109學年度博士班校際選課學生占比 - 排序百分位數

學年度	最小值	第25百分位數	中位數	第75百分位數	最大值	NCUT
107	0.00%	0.00%	0.53%	1.91%	8.00%	0.00%
108	0.00%	0.00%	0.00%	1.47%	11.86%	0.00%
109	0.00%	0.00%	0.09%	1.26%	6.58%	0.00%



(十三) 五專校際選課學生人次

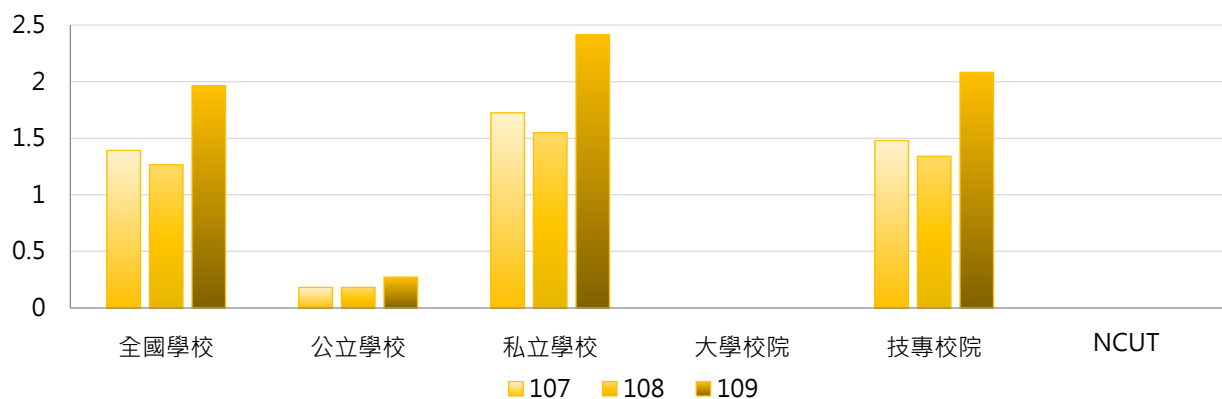
< 五專在學學生參與校際選課(跨校選修)之實際修課學生人次 >

1. 109學年度各類型學校【五專校際選課學生人次】最高前三校

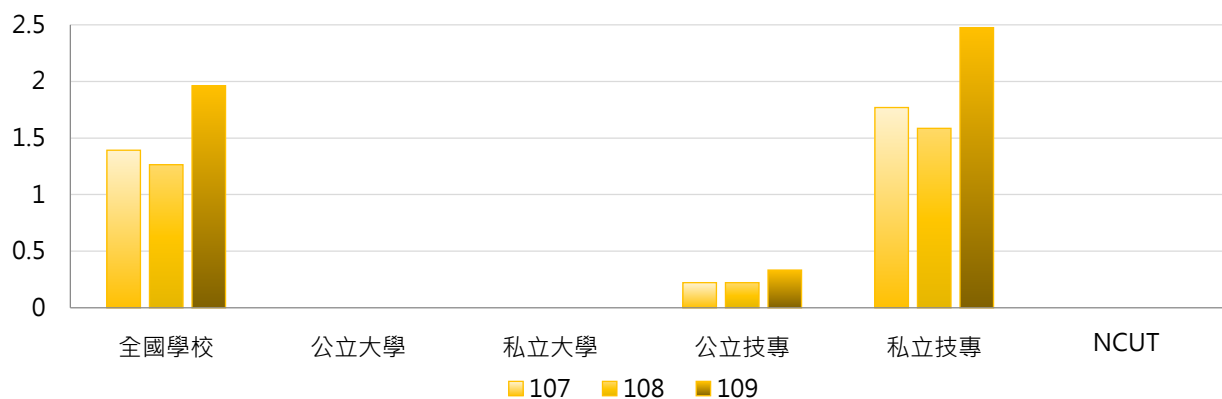
公立大學		私立大學		公立技專		私立技專	
--	--	--	--	NTUB	3	HSC	69
--	--	--	--	--	--	TPCU	10
--	--	--	--	--	--	NKUT	9

2. 107~109學年度五專校際選課學生人次 - 不同類型學校

學年度	全國學校	公立學校	私立學校	大學校院	技專校院	NCUT
107	1.39	0.18	1.73	0.00	1.48	--
108	1.26	0.18	1.55	0.00	1.34	--
109	1.96	0.27	2.41	0.00	2.08	--

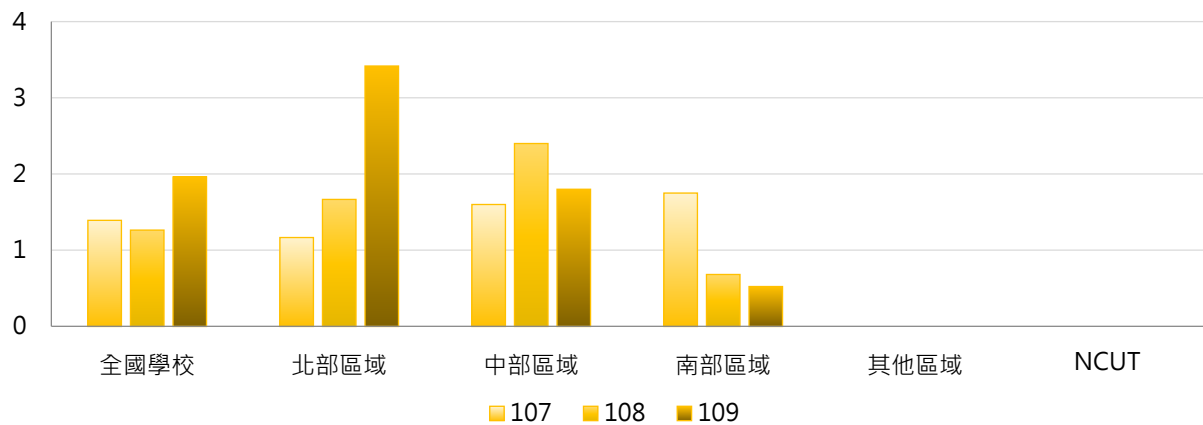


學年度	全國學校	公立大學	私立大學	公立技專	私立技專	NCUT
107	1.39	0.00	0.00	0.22	1.77	--
108	1.26	0.00	0.00	0.22	1.59	--
109	1.96	0.00	0.00	0.33	2.48	--



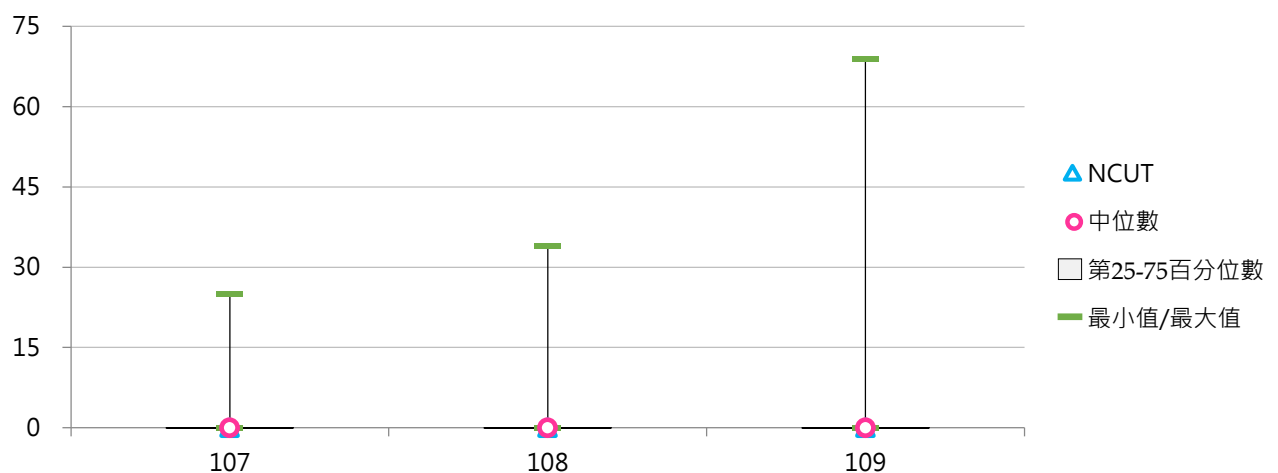
3. 107~109學年度五專校際選課學生人次 - 不同區域學校

學年度	全國學校	北部區域	中部區域	南部區域	其他區域	NCUT
107	1.39	1.17	1.60	1.75	0.00	--
108	1.26	1.67	2.40	0.68	0.00	--
109	1.96	3.42	1.80	0.52	0.00	--



4. 107~109學年度五專校際選課學生人次 - 排序百分位數

學年度	最小值	第25百分位數	中位數	第75百分位數	最大值	NCUT
107	0	0	0	0	25	--
108	0	0	0	0	34	--
109	0	0	0	0	69	--



(十四) 五專校際選課學生占比

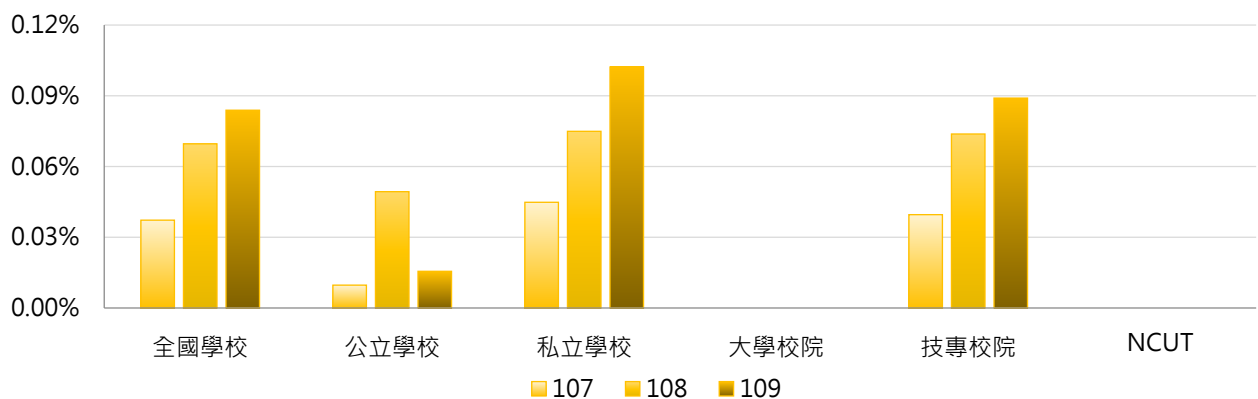
< 五專校際選課學生人次 / 五專在學學生數 >

1. 109學年度各類型學校【五專校際選課學生占比】最高前三校

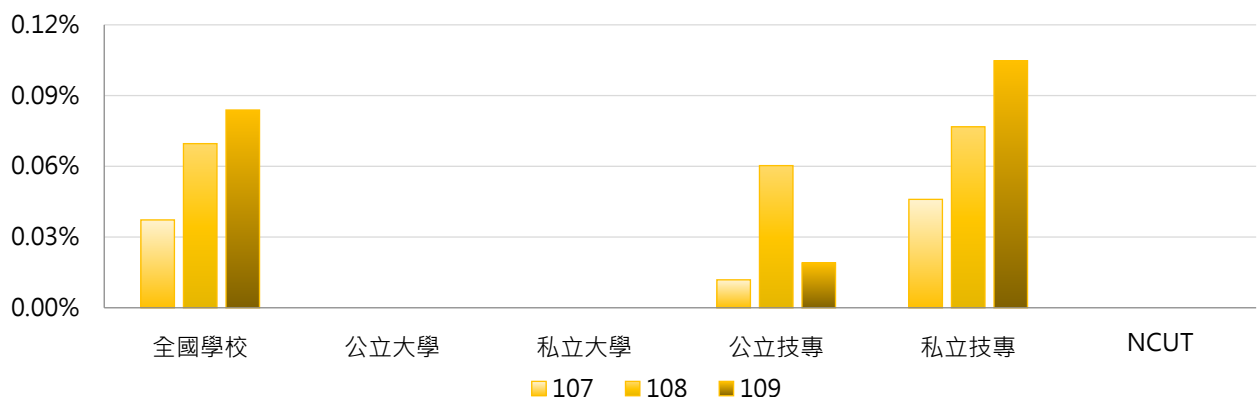
公立大學		私立大學		公立技專		私立技專	
--	--	--	--	NTUB	0.171%	NKUT	1.651%
--	--	--	--	--	--	HSC	1.149%
--	--	--	--	--	--	TPCU	0.947%

2. 107~109學年度五專校際選課學生占比 - 不同類型學校

學年度	全國學校	公立學校	私立學校	大學校院	技專校院	NCUT
107	0.037%	0.010%	0.045%	0.000%	0.040%	--
108	0.070%	0.049%	0.075%	0.000%	0.074%	--
109	0.084%	0.016%	0.102%	0.000%	0.089%	--



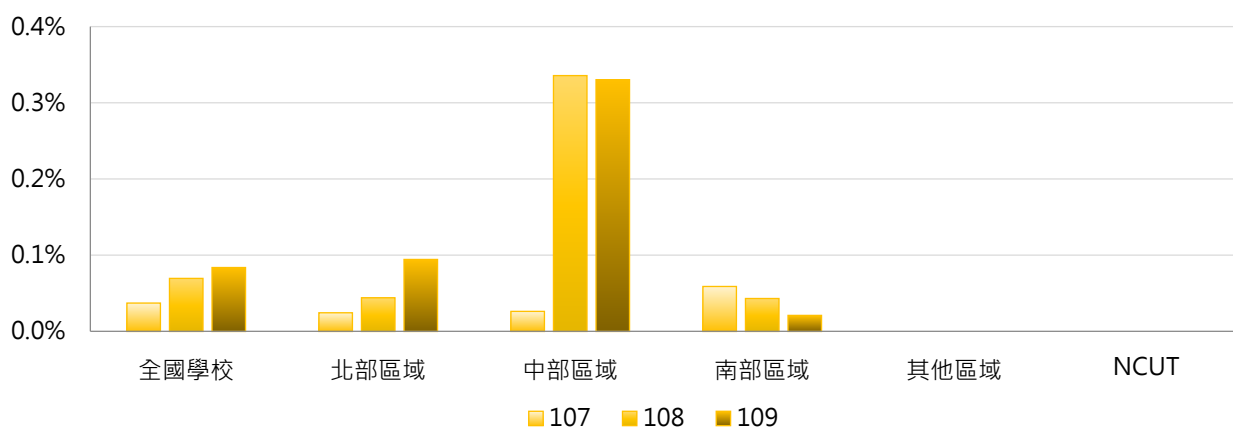
學年度	全國學校	公立大學	私立大學	公立技專	私立技專	NCUT
107	0.037%	0.000%	0.000%	0.012%	0.046%	--
108	0.070%	0.000%	0.000%	0.060%	0.077%	--
109	0.084%	0.000%	0.000%	0.019%	0.105%	--





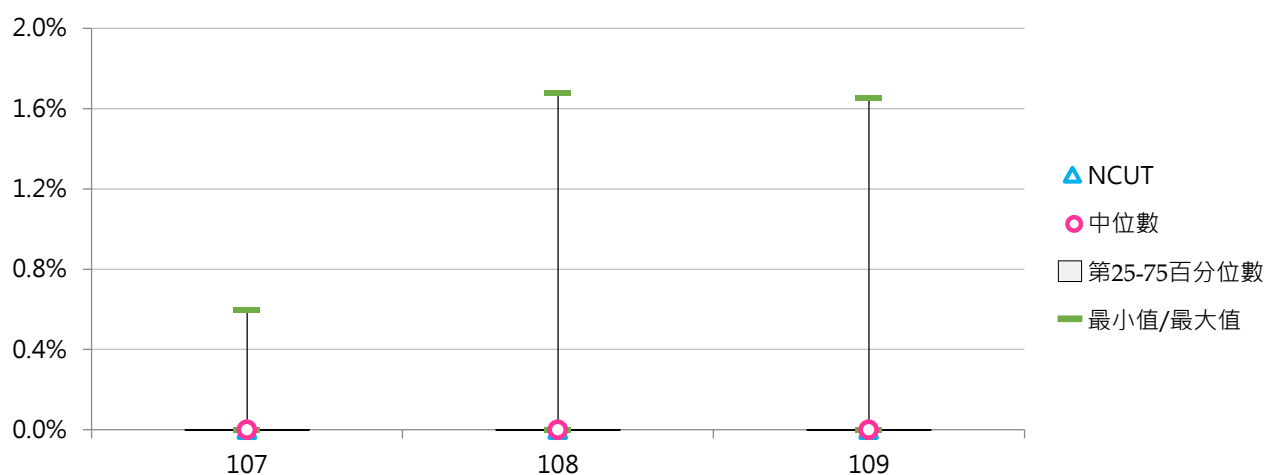
3. 107 ~ 109學年度五專校際選課學生占比 - 不同區域學校

學年度	全國學校	北部區域	中部區域	南部區域	其他區域	NCUT
107	0.037%	0.024%	0.026%	0.059%	0.000%	--
108	0.070%	0.044%	0.336%	0.043%	0.000%	--
109	0.084%	0.094%	0.330%	0.021%	0.000%	--



4. 107 ~ 109學年度五專校際選課學生占比 - 排序百分位數

學年度	最小值	第25百分位數	中位數	第75百分位數	最大值	NCUT
107	0.000%	0.000%	0.000%	0.000%	0.594%	--
108	0.000%	0.000%	0.000%	0.000%	1.678%	--
109	0.000%	0.000%	0.000%	0.000%	1.651%	--





二、修讀輔系

(一) 全校修讀輔系學生人次

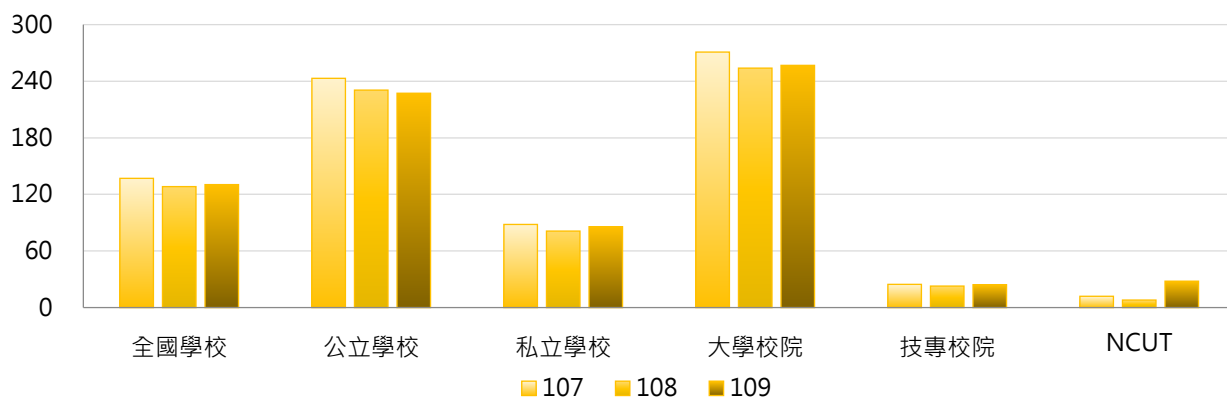
< 全部學制班別經行政單位或系所登記確認為具修讀輔系身分之學生人次 >

1. 109學年度各類型學校【全校修讀輔系學生人次】最高前三校

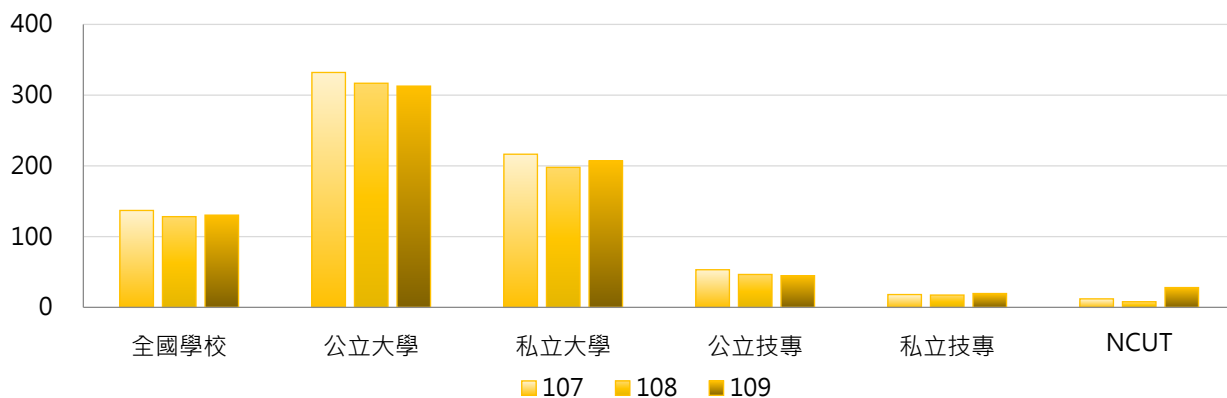
公立大學		私立大學		公立技專		私立技專	
NCCU	3,598	FJU	1,511	NTUST	321	CYUT	208
NDHU	1,570	CYCU	1,395	NKUST	157	STUST	123
NTU	1,024	TKU	780	NTCUST	64	CNU	116

2. 107~109學年度全校修讀輔系學生人次 - 不同類型學校

學年度	全國學校	公立學校	私立學校	大學校院	技專校院	NCUT
107	137	243	88	271	25	12
108	128	231	81	254	23	8
109	130	227	86	257	24	28

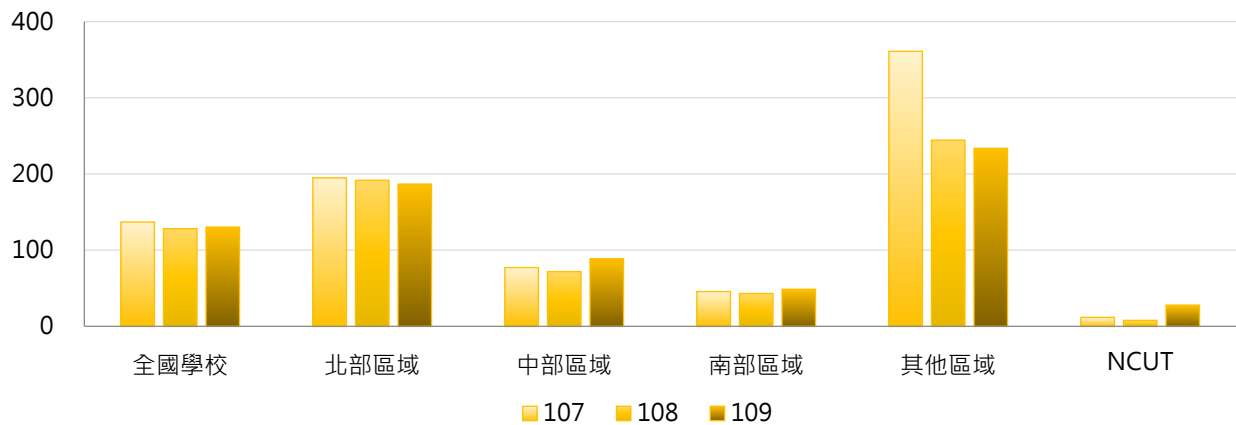


學年度	全國學校	公立大學	私立大學	公立技專	私立技專	NCUT
107	137	332	217	53	18	12
108	128	317	198	47	17	8
109	130	313	207	45	20	28



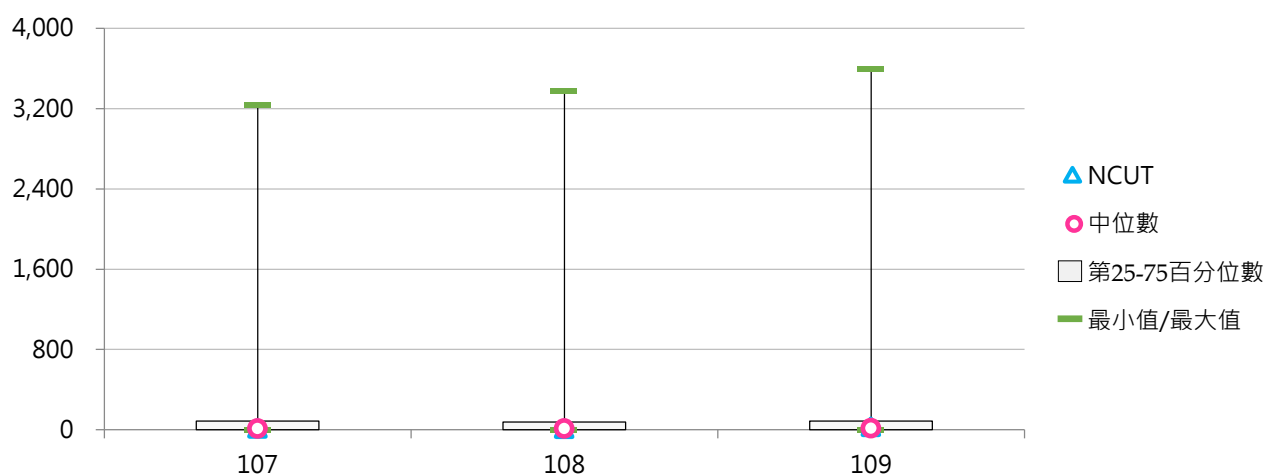
3. 107 ~ 109學年度全校修讀輔系學生人次 - 不同區域學校

學年度	全國學校	北部區域	中部區域	南部區域	其他區域	NCUT
107	137	195	77	46	361	12
108	128	192	72	43	244	8
109	130	187	89	49	234	28



4. 107 ~ 109學年度全校修讀輔系學生人次 - 排序百分位數

學年度	最小值	第25百分位數	中位數	第75百分位數	最大值	NCUT
107	0	1	12	86	3,235	12
108	0	1	14	77	3,377	8
109	0	1	17	89	3,598	28



(二) 全校修讀輔系學生占比

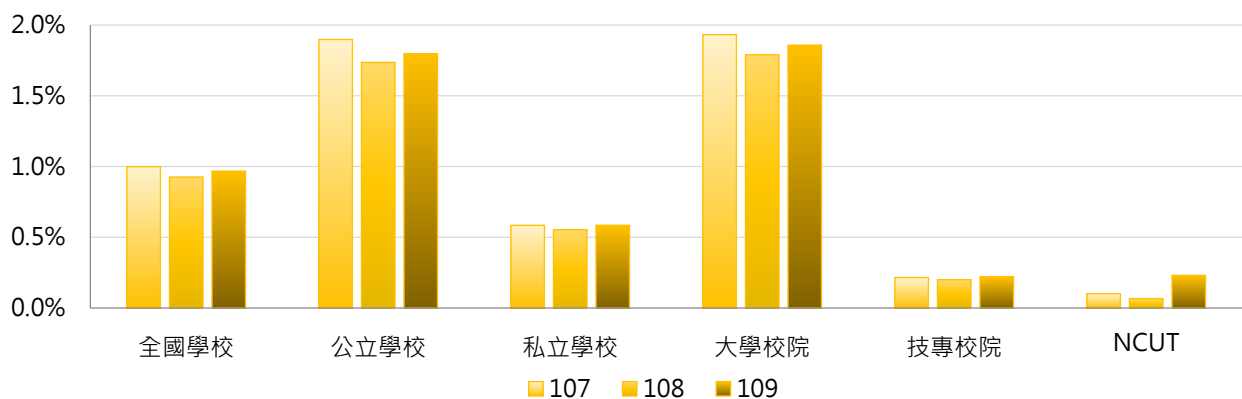
< 全部學制班別修讀輔系學生人次 / 全部學制班別在學學生數 >

1. 109學年度各類型學校【全校修讀輔系學生占比】最高前三校

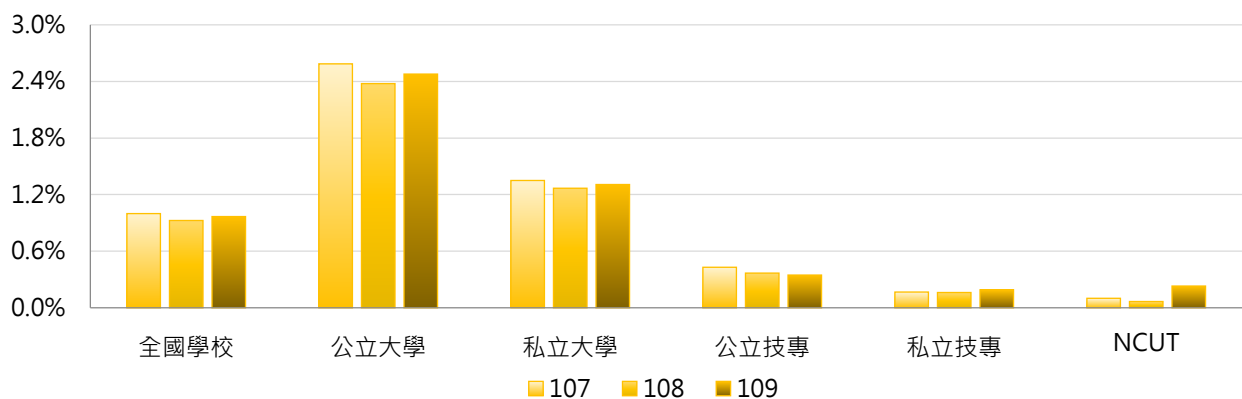
公立大學		私立大學		公立技專		私立技專	
NCCU	22.00%	CYCU	8.50%	NTUST	2.87%	CYUT	1.38%
NDHU	15.69%	FJU	5.89%	NKUST	0.56%	KSU	1.08%
NTPU	5.75%	SHU	3.51%	NTCUST	0.40%	WZU	1.05%

2. 107~109學年度全校修讀輔系學生占比 - 不同類型學校

學年度	全國學校	公立學校	私立學校	大學校院	技專校院	NCUT
107	1.00%	1.90%	0.58%	1.93%	0.22%	0.10%
108	0.93%	1.74%	0.55%	1.79%	0.20%	0.07%
109	0.97%	1.80%	0.58%	1.86%	0.22%	0.23%

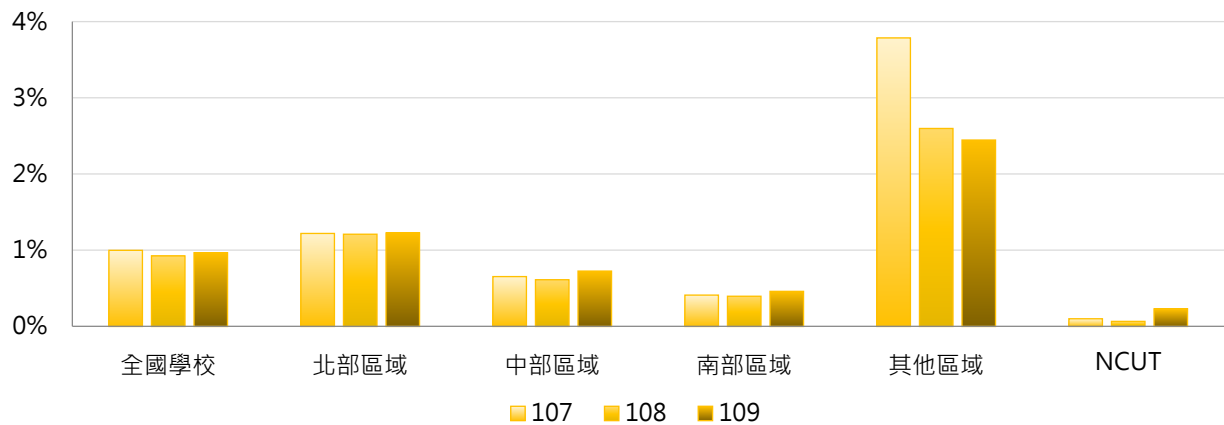


學年度	全國學校	公立大學	私立大學	公立技專	私立技專	NCUT
107	1.00%	2.59%	1.35%	0.43%	0.17%	0.10%
108	0.93%	2.38%	1.27%	0.37%	0.16%	0.07%
109	0.97%	2.48%	1.31%	0.35%	0.19%	0.23%



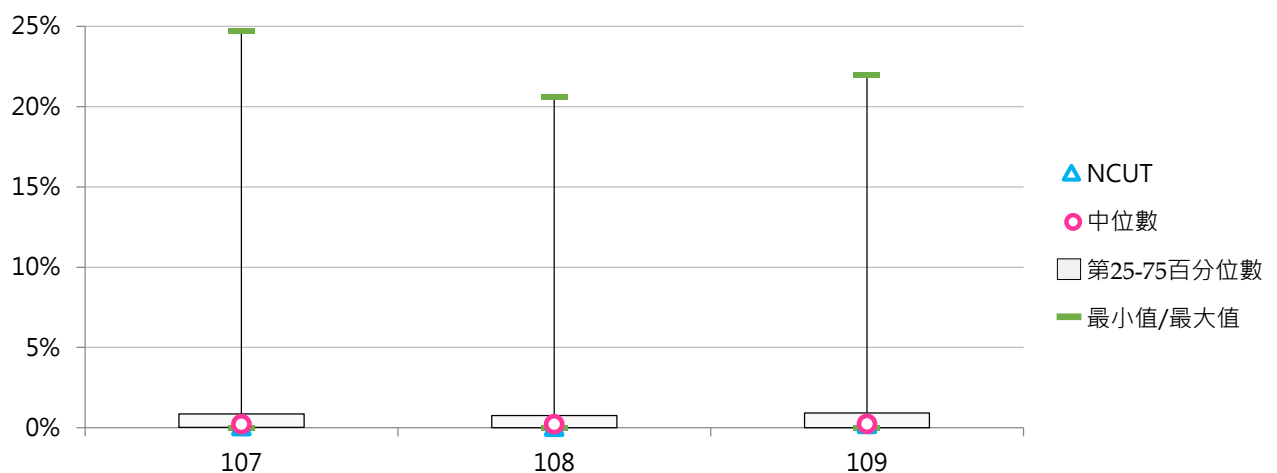
3. 107 ~ 109學年度全校修讀輔系學生占比 - 不同區域學校

學年度	全國學校	北部區域	中部區域	南部區域	其他區域	NCUT
107	1.00%	1.22%	0.65%	0.41%	3.79%	0.10%
108	0.93%	1.21%	0.61%	0.40%	2.60%	0.07%
109	0.97%	1.23%	0.73%	0.46%	2.45%	0.23%



4. 107 ~ 109學年度全校修讀輔系學生占比 - 排序百分位數

學年度	最小值	第25百分位數	中位數	第75百分位數	最大值	NCUT
107	0.00%	0.02%	0.22%	0.87%	24.69%	0.10%
108	0.00%	0.01%	0.23%	0.77%	20.60%	0.07%
109	0.00%	0.02%	0.24%	0.93%	22.00%	0.23%



(三) 學士班(日間)修讀輔系學生人次

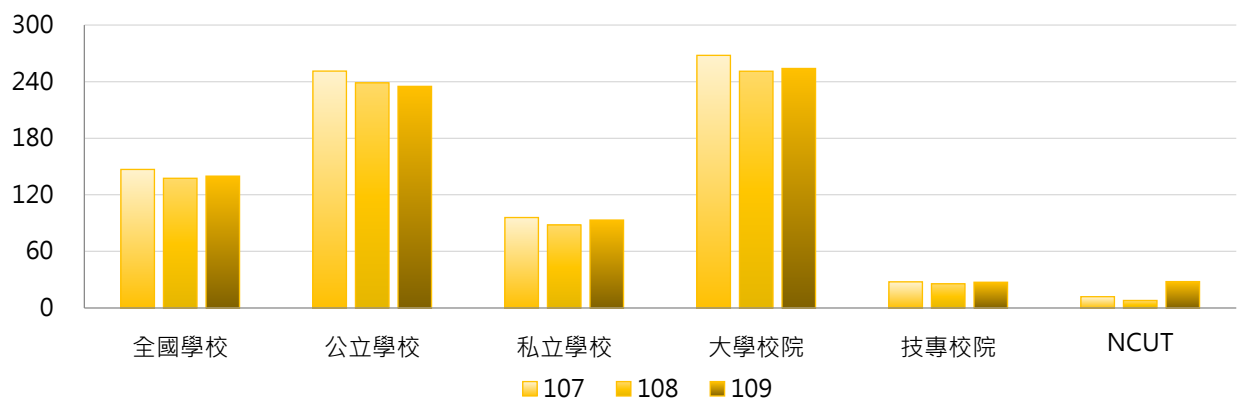
<學士班(日間)經行政單位或系所登記確認為具修讀輔系身分之學生人次>

1. 109學年度各類型學校【學士班(日間)修讀輔系學生人次】最高前三校

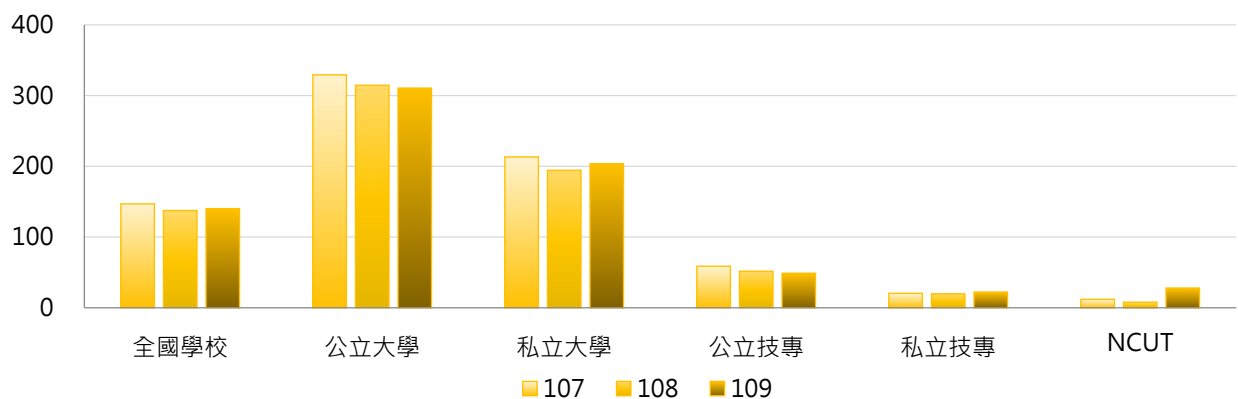
公立大學		私立大學		公立技專		私立技專	
NCCU	3,598	FJU	1,435	NTUST	321	CYUT	196
NDHU	1,568	CYCU	1,395	NKUST	152	STUST	122
NTU	1,024	TKU	779	NTCUST	58	CNU	116

2. 107~109學年度學士班(日間)修讀輔系學生人次 - 不同類型學校

學年度	全國學校	公立學校	私立學校	大專校院	技專校院	NCUT
107	147	251	96	268	28	12
108	138	239	88	251	26	8
109	140	235	93	254	27	28

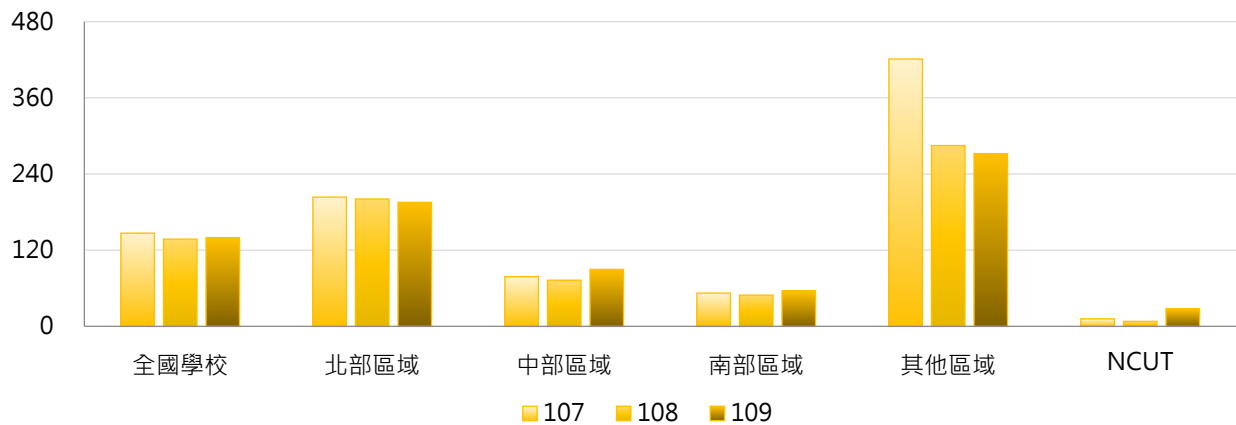


學年度	全國學校	公立大學	私立大學	公立技專	私立技專	NCUT
107	147	329	213	59	21	12
108	138	315	194	52	20	8
109	140	311	204	49	22	28



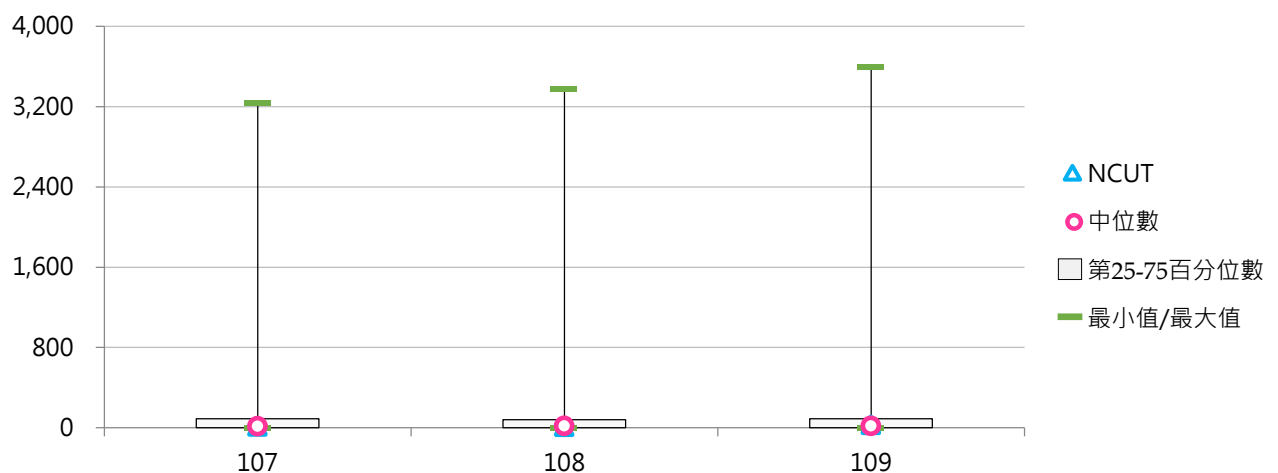
3. 107 ~ 109學年度學士班(日間)修讀輔系學生人次 - 不同區域學校

學年度	全國學校	北部區域	中部區域	南部區域	其他區域	NCUT
107	147	204	78	53	421	12
108	138	201	73	49	285	8
109	140	195	90	56	272	28



4. 107 ~ 109學年度學士班(日間)修讀輔系學生人次 - 排序百分位數

學年度	最小值	第25百分位數	中位數	第75百分位數	最大值	NCUT
107	0	2	17	91	3,235	12
108	0	1	18	81	3,377	8
109	0	1	20	90	3,598	28



(四) 學士班(日間)修讀輔系學生占比

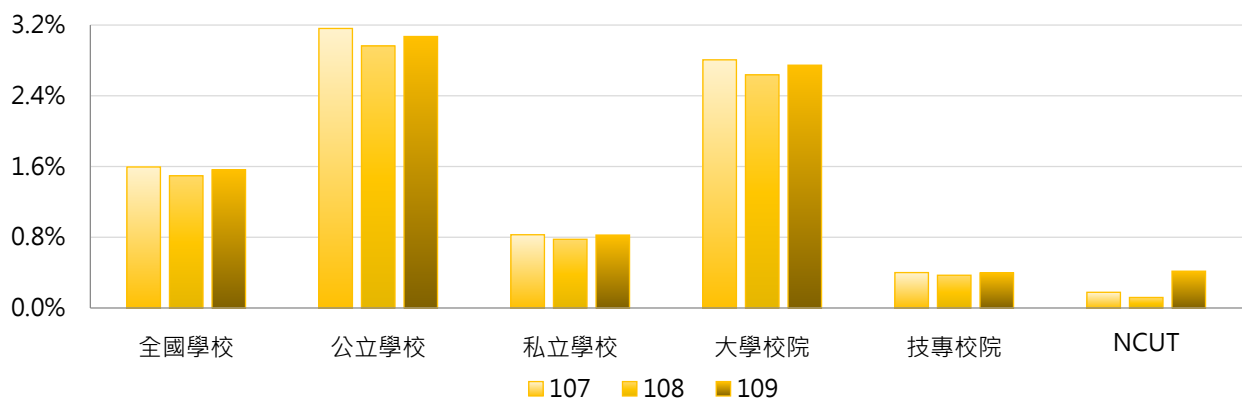
< 學士班(日間)修讀輔系學生人次 / 學士班(日間)在學學生數 >

1. 109學年度各類型學校【學士班(日間)修讀輔系學生占比】最高前三校

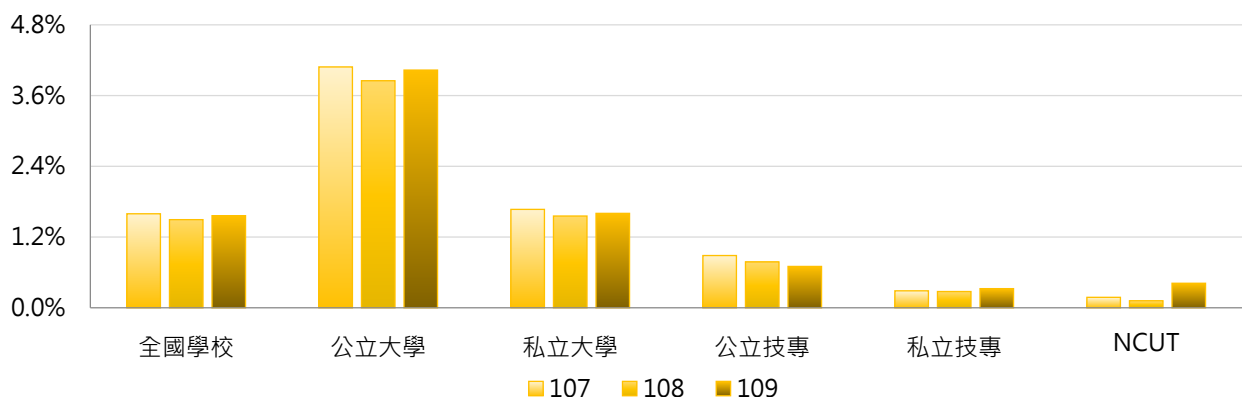
公立大學		私立大學		公立技專		私立技專	
NCCU	37.35%	CYCU	10.29%	NTUST	5.61%	CYUT	1.71%
NDHU	20.47%	FJU	8.16%	NTCUST	0.86%	WZU	1.66%
NTPU	9.48%	SHU	4.18%	NKUST	0.86%	KSU	1.61%

2. 107~109學年度學士班(日間)修讀輔系學生占比 - 不同類型學校

學年度	全國學校	公立學校	私立學校	大學校院	技專校院	NCUT
107	1.59%	3.16%	0.83%	2.81%	0.40%	0.18%
108	1.50%	2.96%	0.78%	2.64%	0.37%	0.12%
109	1.56%	3.07%	0.82%	2.75%	0.40%	0.42%

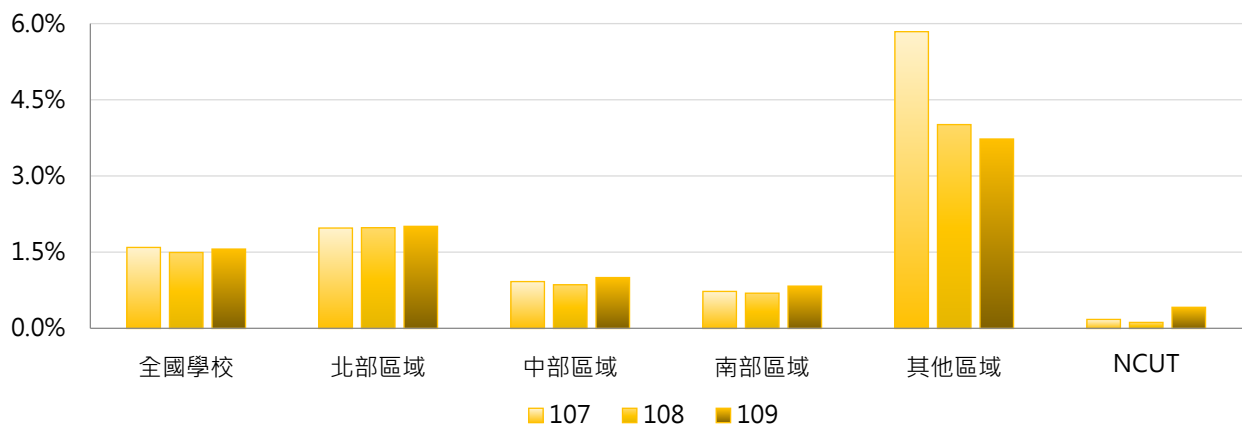


學年度	全國學校	公立大學	私立大學	公立技專	私立技專	NCUT
107	1.59%	4.09%	1.67%	0.89%	0.29%	0.18%
108	1.50%	3.85%	1.56%	0.78%	0.28%	0.12%
109	1.56%	4.03%	1.60%	0.70%	0.33%	0.42%



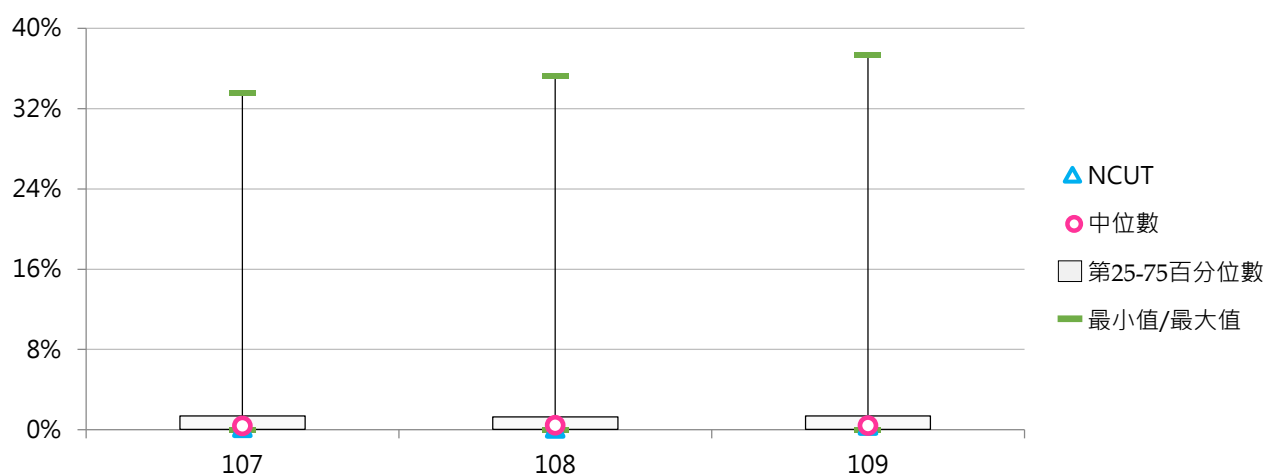
3. 107 ~ 109學年度學士班(日間)修讀輔系學生占比 - 不同區域學校

學年度	全國學校	北部區域	中部區域	南部區域	其他區域	NCUT
107	1.59%	1.98%	0.92%	0.73%	5.84%	0.18%
108	1.50%	1.98%	0.86%	0.69%	4.01%	0.12%
109	1.56%	2.01%	1.00%	0.83%	3.73%	0.42%



4. 107 ~ 109學年度學士班(日間)修讀輔系學生占比 - 排序百分位數

學年度	最小值	第25百分位數	中位數	第75百分位數	最大值	NCUT
107	0.00%	0.06%	0.39%	1.39%	33.59%	0.18%
108	0.00%	0.05%	0.43%	1.28%	35.23%	0.12%
109	0.00%	0.06%	0.42%	1.38%	37.35%	0.42%



(五) 學士班(進修)修讀輔系學生人次

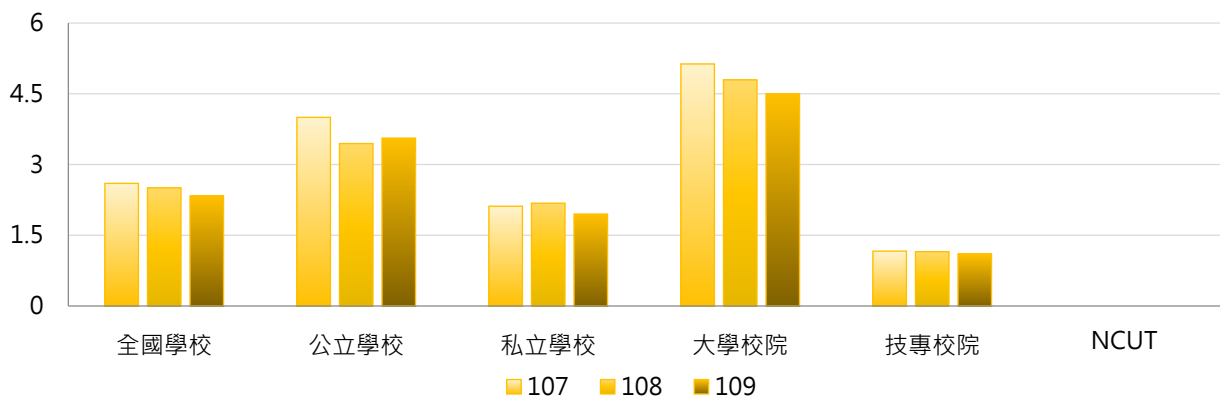
<學士班(進修)經行政單位或系所登記確認為具修讀輔系身分之學生人次>

1. 109學年度各類型學校【學士班(進修)修讀輔系學生人次】最高前三校

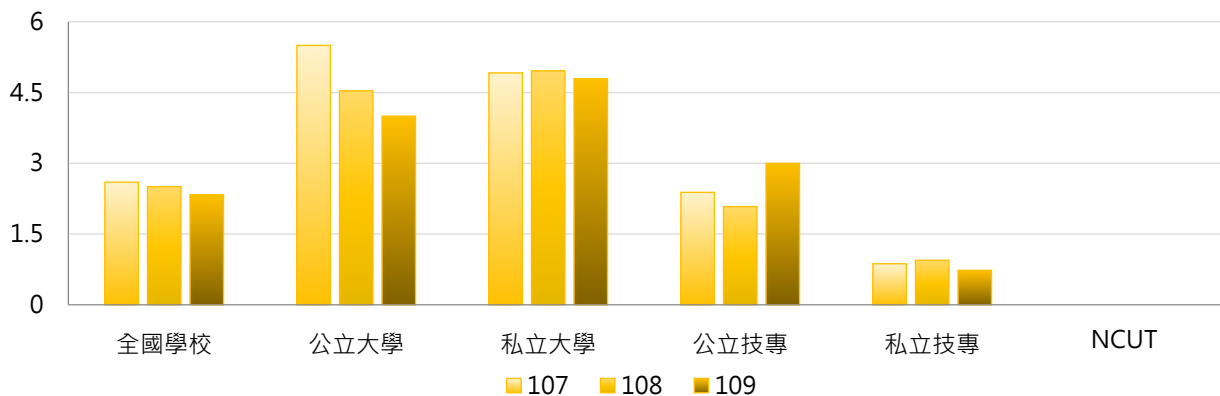
公立大學		私立大學		公立技專		私立技專	
NTPU	28	FJU	76	NTUT	23	CYUT	12
NCHU	16	NHU	10	NTCUST	6	WZU	7
NTUA	7	FCU	9	NKUST	2	UCH	6

2. 107~109學年度學士班(進修)修讀輔系學生人次 - 不同類型學校

學年度	全國學校	公立學校	私立學校	大學校院	技專校院	NCUT
107	2.60	4.00	2.12	5.13	1.16	0
108	2.50	3.44	2.18	4.79	1.15	0
109	2.33	3.56	1.95	4.50	1.10	0

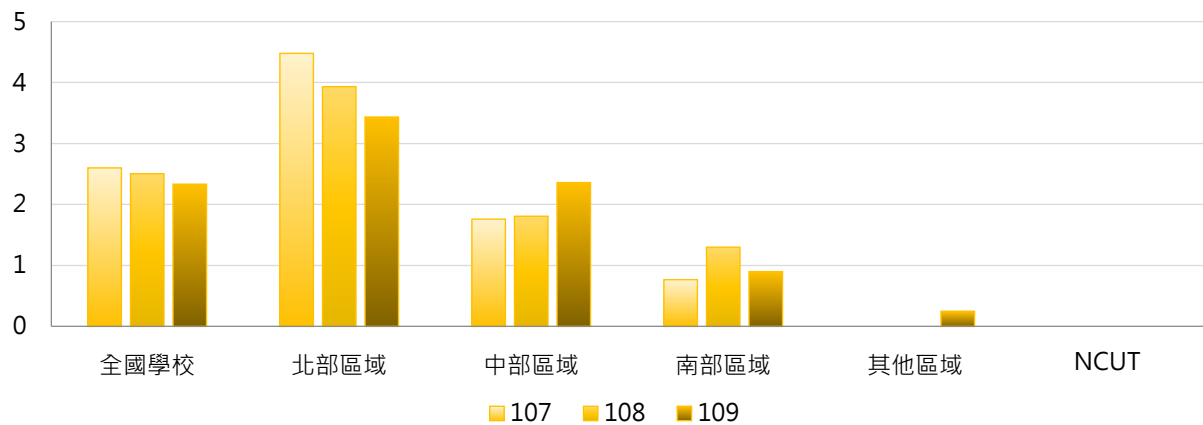


學年度	全國學校	公立大學	私立大學	公立技專	私立技專	NCUT
107	2.60	5.50	4.92	2.38	0.87	0
108	2.50	4.53	4.96	2.08	0.94	0
109	2.33	4.00	4.79	3.00	0.73	0



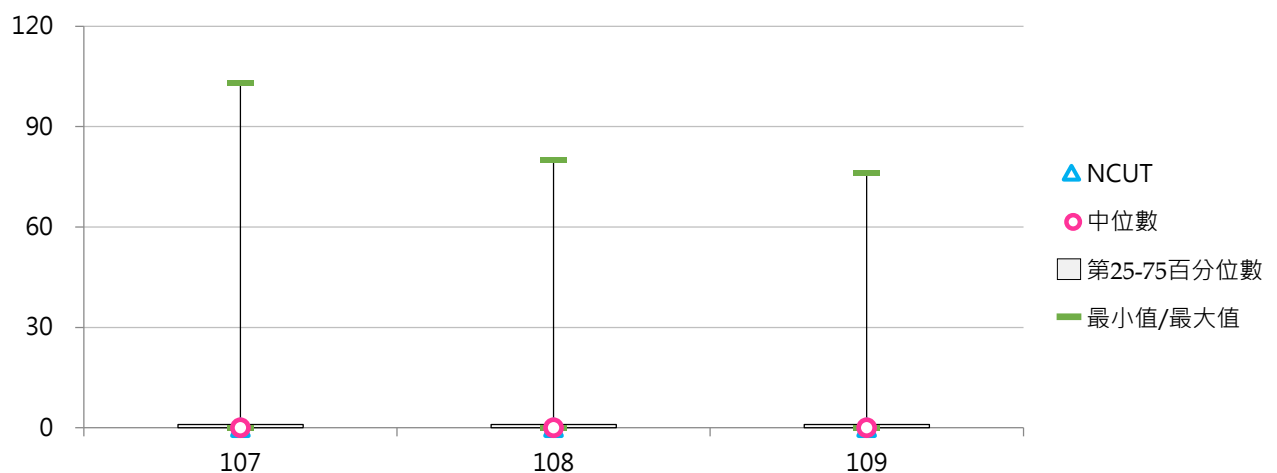
3. 107~109學年度學士班(進修)修讀輔系學生人次 - 不同區域學校

學年度	全國學校	北部區域	中部區域	南部區域	其他區域	NCUT
107	2.60	4.48	1.76	0.77	0.00	0
108	2.50	3.93	1.81	1.30	0.00	0
109	2.33	3.43	2.36	0.90	0.25	0



4. 107~109學年度學士班(進修)修讀輔系學生人次 - 排序百分位數

學年度	最小值	第25百分位數	中位數	第75百分位數	最大值	NCUT
107	0	0	0	1	103	0
108	0	0	0	1	80	0
109	0	0	0	1	76	0



(六) 學士班(進修)修讀輔系學生占比

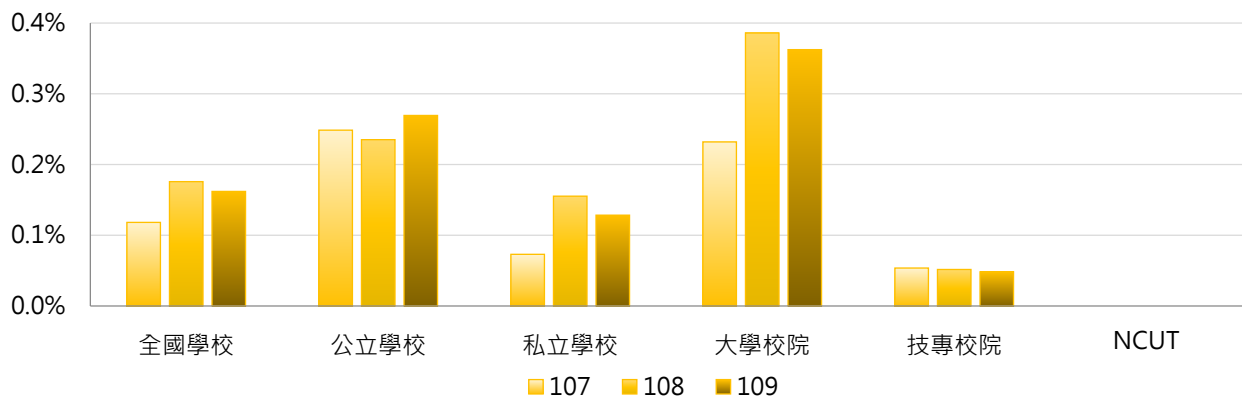
< 學士班(進修)修讀輔系學生人次 / 學士班(進修)在學學生數 >

1. 109學年度各類型學校【學士班(進修)修讀輔系學生占比】最高前三校

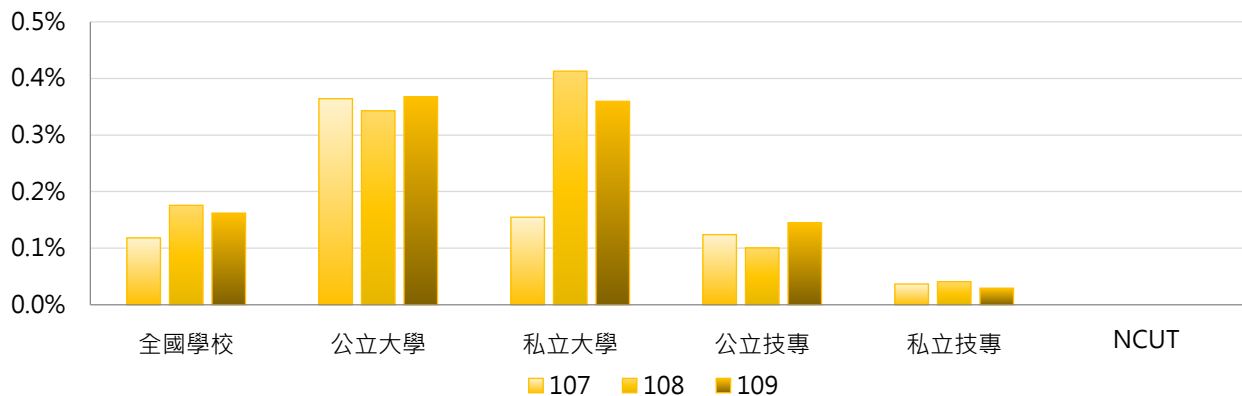
公立大學		私立大學		公立技專		私立技專	
NCHU	1.715%	NHU	3.115%	NTUT	1.190%	CYUT	0.488%
NTPU	1.345%	THU	1.798%	NTCUST	0.152%	WZU	0.378%
NUTN	1.307%	FJU	1.784%	NTUNHS	0.138%	UCH	0.140%

2. 107~109學年度學士班(進修)修讀輔系學生占比 - 不同類型學校

學年度	全國學校	公立學校	私立學校	大學校院	技專校院	NCUT
107	0.118%	0.249%	0.073%	0.232%	0.054%	0.000%
108	0.176%	0.235%	0.155%	0.386%	0.052%	0.000%
109	0.162%	0.269%	0.128%	0.362%	0.048%	0.000%

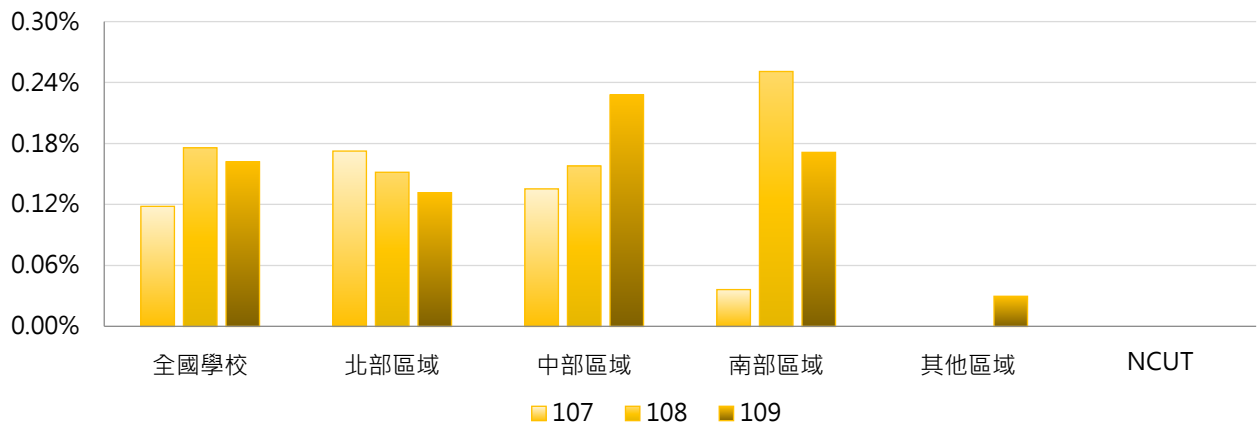


學年度	全國學校	公立大學	私立大學	公立技專	私立技專	NCUT
107	0.118%	0.364%	0.155%	0.124%	0.037%	0.000%
108	0.176%	0.343%	0.413%	0.101%	0.041%	0.000%
109	0.162%	0.367%	0.359%	0.145%	0.029%	0.000%



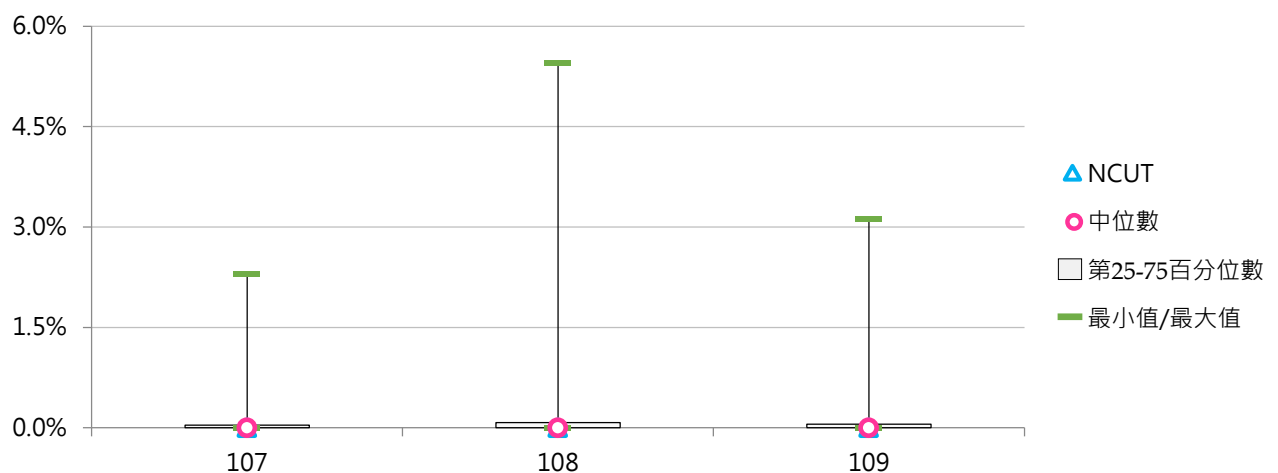
3. 107 ~ 109學年度學士班(進修)修讀輔系學生占比 - 不同區域學校

學年度	全國學校	北部區域	中部區域	南部區域	其他區域	NCUT
107	0.118%	0.173%	0.135%	0.036%	0.000%	0.000%
108	0.176%	0.152%	0.158%	0.251%	0.000%	0.000%
109	0.162%	0.132%	0.228%	0.171%	0.030%	0.000%



4. 107 ~ 109學年度學士班(進修)修讀輔系學生占比 - 排序百分位數

學年度	最小值	第25百分位數	中位數	第75百分位數	最大值	NCUT
107	0.00%	0.00%	0.00%	0.04%	2.30%	0.00%
108	0.00%	0.00%	0.00%	0.08%	5.45%	0.00%
109	0.00%	0.00%	0.00%	0.05%	3.12%	0.00%





三、修讀雙主修

(一) 全校修讀雙主修學生人次

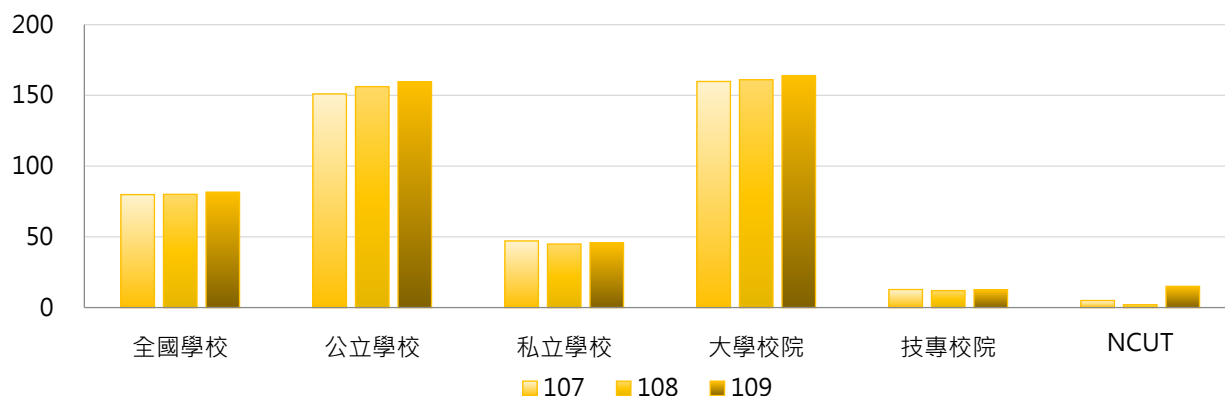
< 全部學制班別經行政單位或系所登記確認為具修讀雙主修身分之學生人次 >

1. 109學年度各類型學校【全校修讀雙主修學生人次】最高前三校

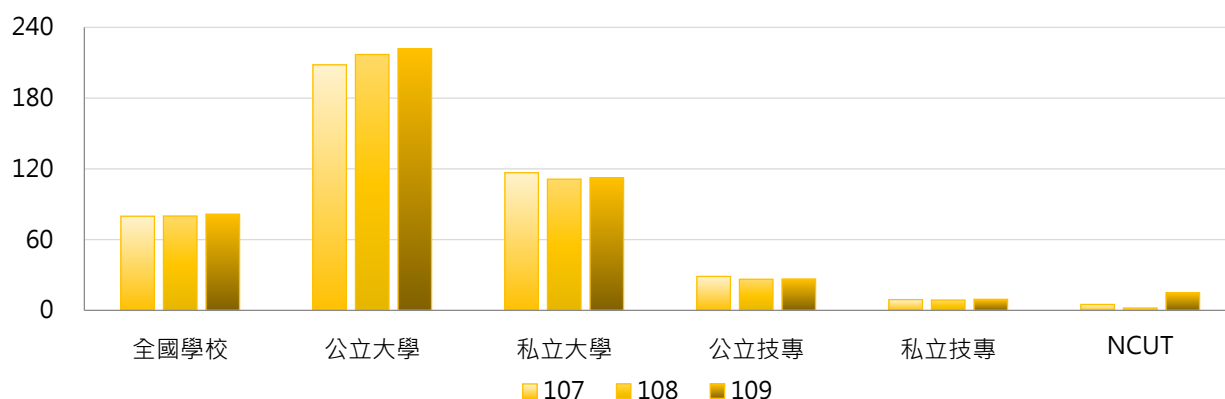
公立大學		私立大學		公立技專		私立技專	
NCCU	1,722	SCU	697	NTUST	266	FY	176
NTU	966	FJU	601	NKUST	81	WZU	55
NTNU	839	CMU	370	NCUT	15	LTU	46

2. 107 ~ 109學年度全校修讀雙主修學生人次 - 不同類型學校

學年度	全國學校	公立學校	私立學校	大學校院	技專校院	NCUT
107	79.9	151.0	47.1	159.8	12.8	5
108	80.0	156.2	44.9	161.0	12.0	2
109	81.6	159.5	45.7	163.8	12.6	15

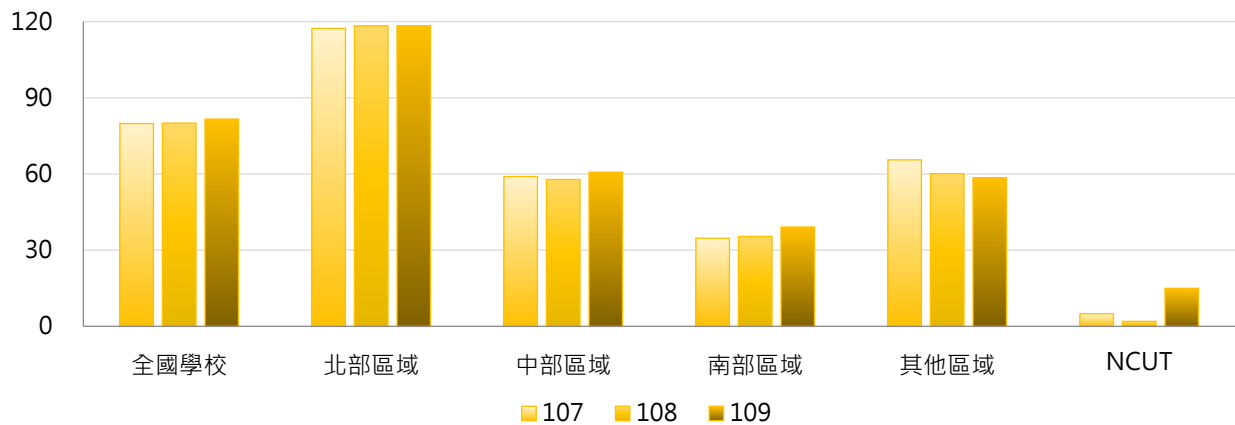


學年度	全國學校	公立大學	私立大學	公立技專	私立技專	NCUT
107	79.9	208.3	116.8	28.8	9.1	5
108	80.0	217.0	111.3	26.4	8.8	2
109	81.6	221.8	112.3	26.6	9.4	15



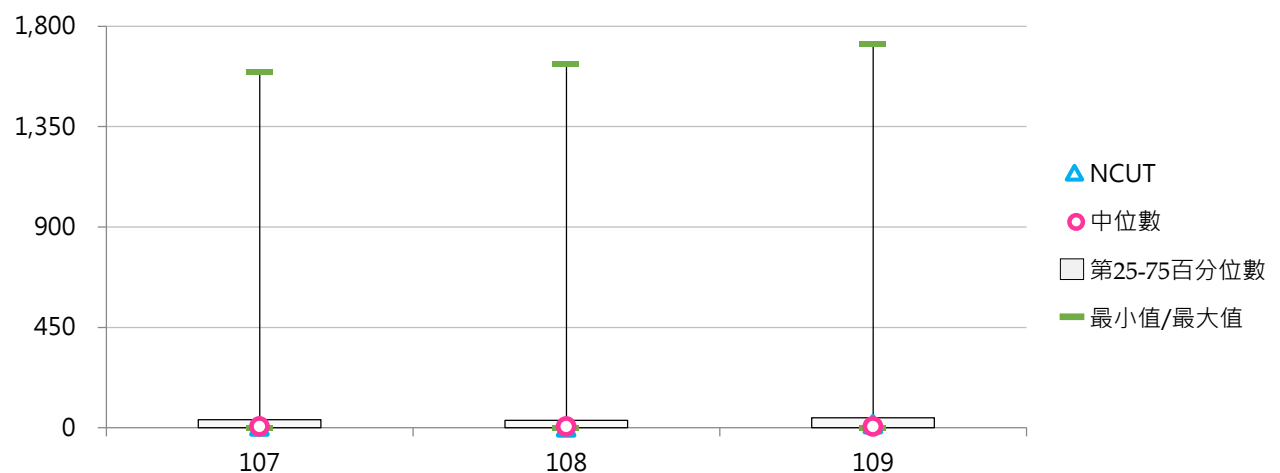
3. 107 ~ 109學年度全校修讀雙主修學生人次 - 不同區域學校

學年度	全國學校	北部區域	中部區域	南部區域	其他區域	NCUT
107	79.9	117.3	59.0	34.7	65.6	5
108	80.0	118.3	57.8	35.4	60.1	2
109	81.6	118.3	60.7	39.1	58.6	15



4. 107 ~ 109學年度全校修讀雙主修學生人次 - 排序百分位數

學年度	最小值	第25百分位數	中位數	第75百分位數	最大值	NCUT
107	0	0	5	36	1,594	5
108	0	0	5	34	1,631	2
109	0	0	6	45	1,722	15



(二) 全校修讀雙主修學生占比

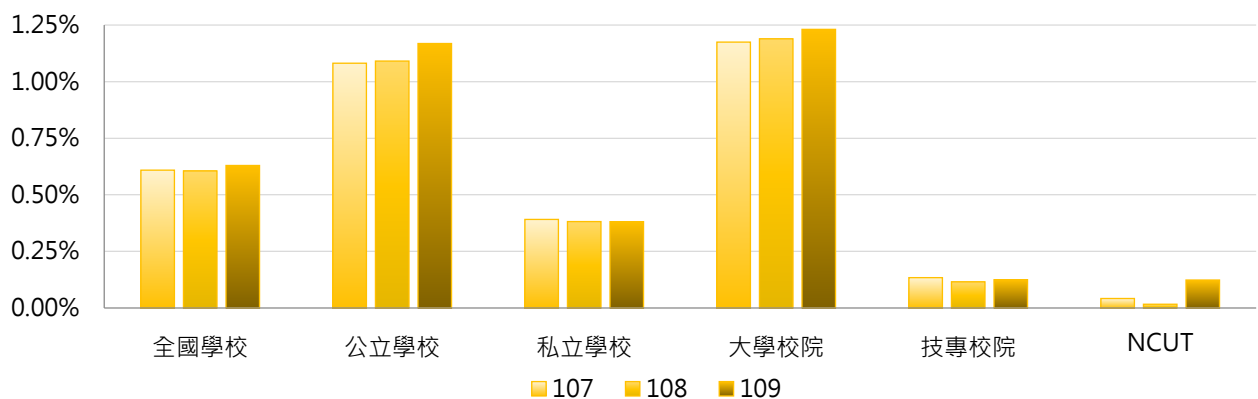
< 全部學制班別修讀雙主修學生人次 / 全部學制班別在學學生數 >

1. 109學年度各類型學校【全校修讀雙主修學生占比】最高前三校

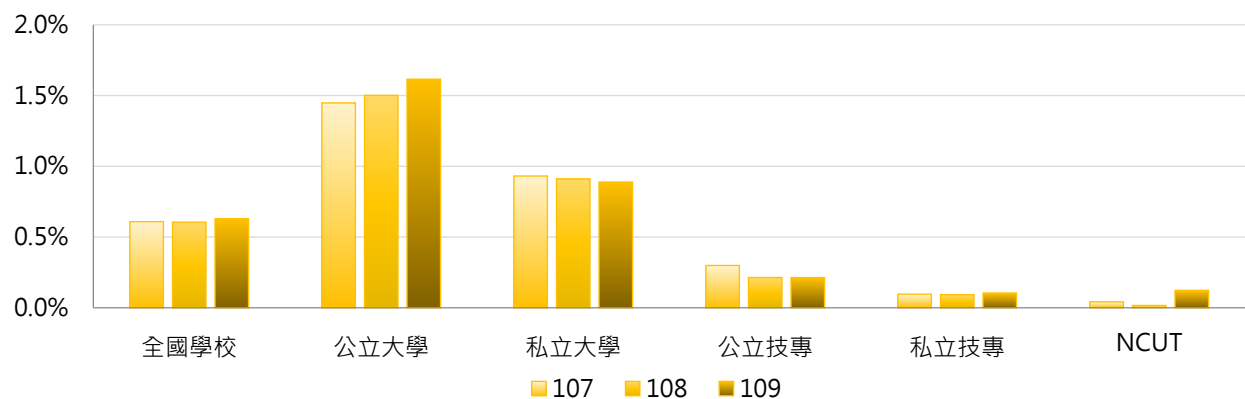
公立大學		私立大學		公立技專		私立技專	
NCCU	10.531%	CMU	5.137%	NTUST	2.381%	FY	1.798%
NTPU	6.786%	SCU	4.534%	NKUST	0.288%	FEU	0.699%
NTNU	5.270%	CGU	4.507%	NCUT	0.124%	WZU	0.610%

2. 107~109學年度全校修讀雙主修學生占比 - 不同類型學校

學年度	全國學校	公立學校	私立學校	大學校院	技專校院	NCUT
107	0.609%	1.081%	0.391%	1.175%	0.134%	0.042%
108	0.605%	1.091%	0.382%	1.189%	0.116%	0.017%
109	0.630%	1.168%	0.381%	1.231%	0.125%	0.124%



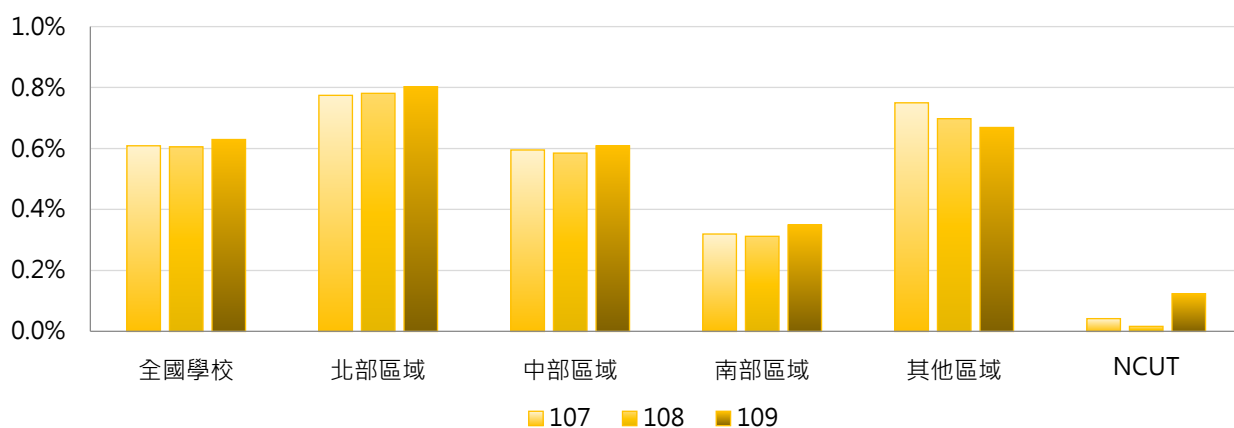
學年度	全國學校	公立大學	私立大學	公立技專	私立技專	NCUT
107	0.609%	1.448%	0.932%	0.299%	0.097%	0.042%
108	0.605%	1.502%	0.911%	0.214%	0.093%	0.017%
109	0.630%	1.616%	0.889%	0.214%	0.105%	0.124%





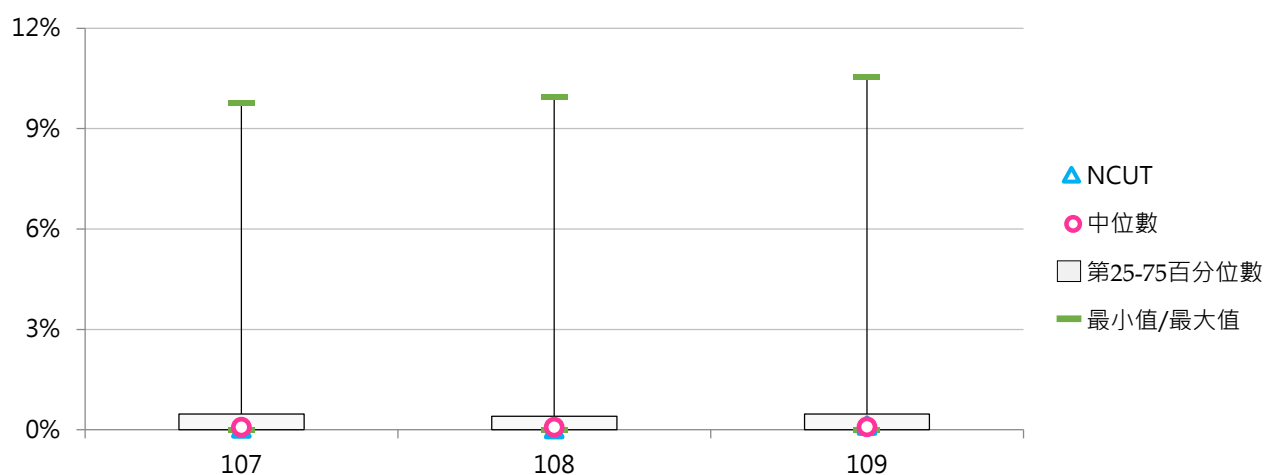
3. 107 ~ 109學年度全校修讀雙主修學生占比 - 不同區域學校

學年度	全國學校	北部區域	中部區域	南部區域	其他區域	NCUT
107	0.609%	0.774%	0.595%	0.320%	0.750%	0.042%
108	0.605%	0.781%	0.585%	0.312%	0.698%	0.017%
109	0.630%	0.803%	0.609%	0.349%	0.669%	0.124%



4. 107 ~ 109學年度全校修讀雙主修學生占比 - 排序百分位數

學年度	最小值	第25百分位數	中位數	第75百分位數	最大值	NCUT
107	0.000%	0.000%	0.079%	0.474%	9.753%	0.042%
108	0.000%	0.000%	0.074%	0.402%	9.951%	0.017%
109	0.000%	0.000%	0.089%	0.475%	10.531%	0.124%



(三) 學士班(日間)修讀雙主修學生人次

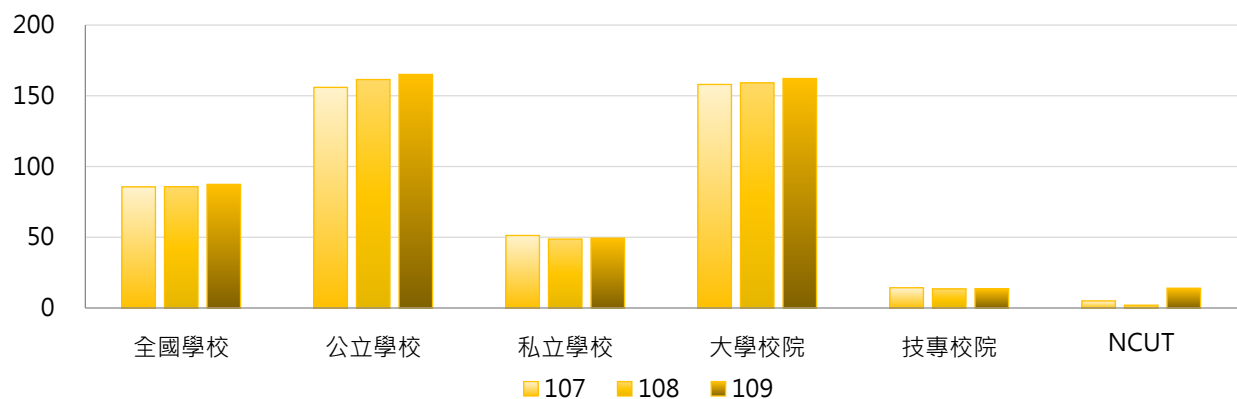
<學士班(日間)經行政單位或系所登記確認為具修讀雙主修身分之學生人次>

1. 109學年度各類型學校【學士班(日間)修讀雙主修學生人次】最高前三校

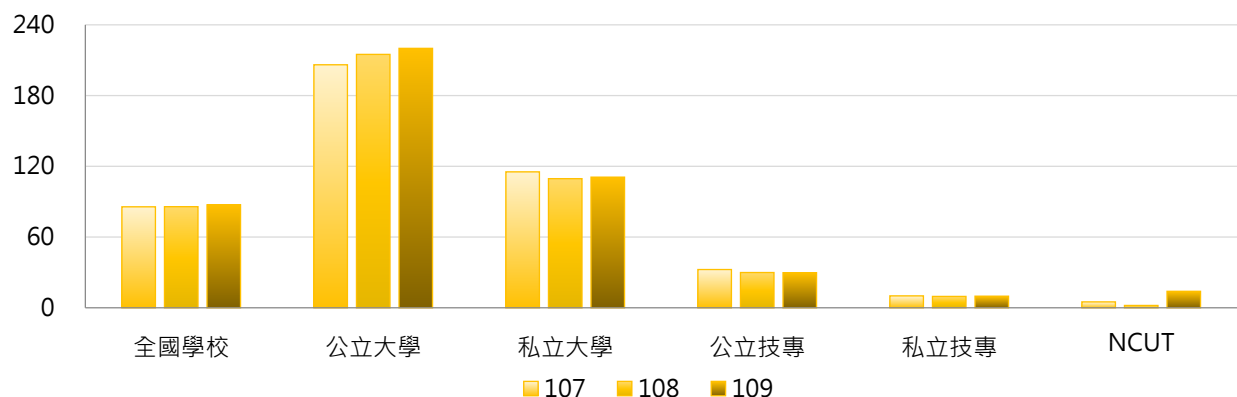
公立大學		私立大學		公立技專		私立技專	
NCCU	1,722	SCU	695	NTUST	266	FY	148
NTU	965	FJU	573	NKUST	74	LTU	46
NTNU	839	CMU	370	NCUT	14	STU	43

2. 107~109學年度學士班(日間)修讀雙主修學生人次 - 不同類型學校

學年度	全國學校	公立學校	私立學校	大學校院	技專校院	NCUT
107	85.6	155.9	51.3	158.0	14.3	5
108	85.8	161.5	48.7	159.1	13.5	2
109	87.4	165.1	49.4	162.2	13.6	14

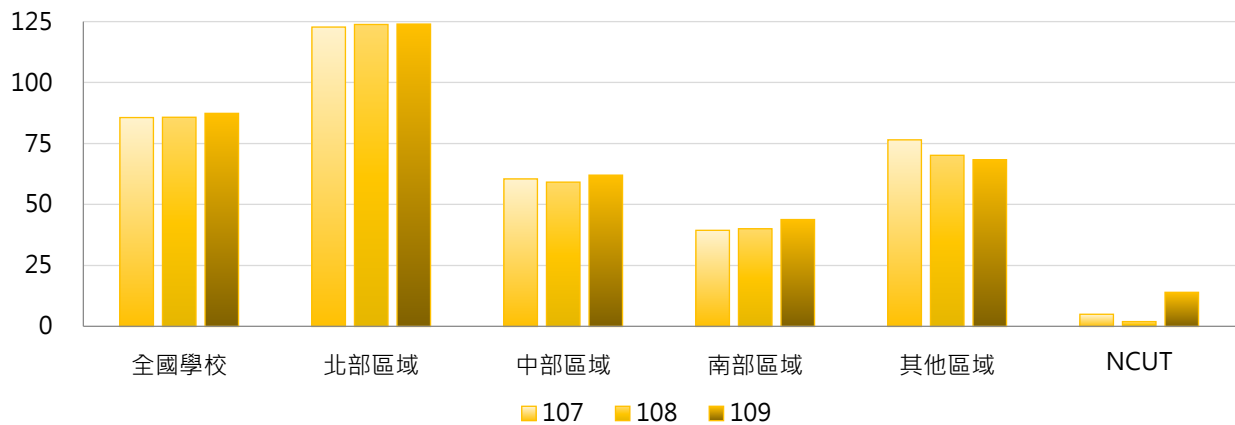


學年度	全國學校	公立大學	私立大學	公立技專	私立技專	NCUT
107	85.6	206.1	115.3	32.5	10.1	5
108	85.8	214.9	109.5	29.9	9.7	2
109	87.4	220.0	110.8	29.8	9.9	14



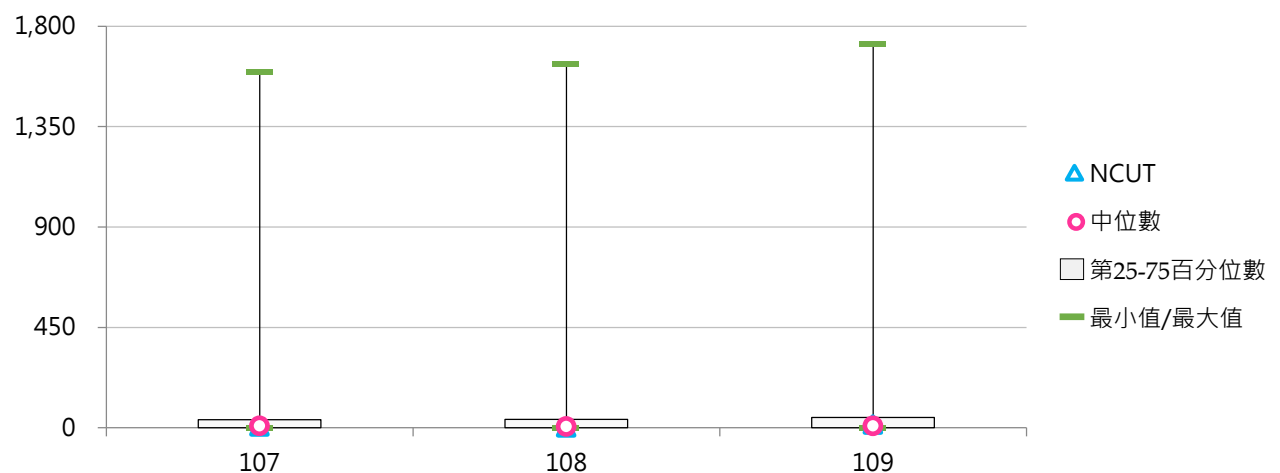
3. 107 ~ 109學年度學士班(日間)修讀雙主修學生人次 - 不同區域學校

學年度	全國學校	北部區域	中部區域	南部區域	其他區域	NCUT
107	85.6	122.7	60.5	39.4	76.5	5
108	85.8	123.8	59.2	40.1	70.2	2
109	87.4	124.0	62.0	43.8	68.3	14



4. 107 ~ 109學年度學士班(日間)修讀雙主修學生人次 - 排序百分位數

學年度	最小值	第25百分位數	中位數	第75百分位數	最大值	NCUT
107	0	1	9	37	1,594	5
108	0	1	6	38	1,631	2
109	0	0	8	46	1,722	14





(四) 學士班(日間)修讀雙主修學生占比

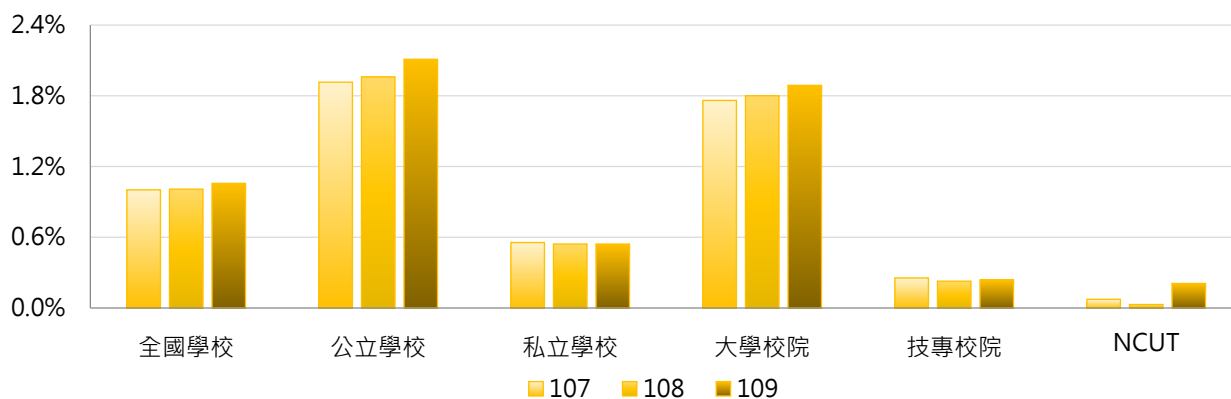
< 學士班(日間)修讀雙主修學生人次 / 學士班(日間)在學學生數 >

1. 109學年度各類型學校【學士班(日間)修讀雙主修學生占比】最高前三校

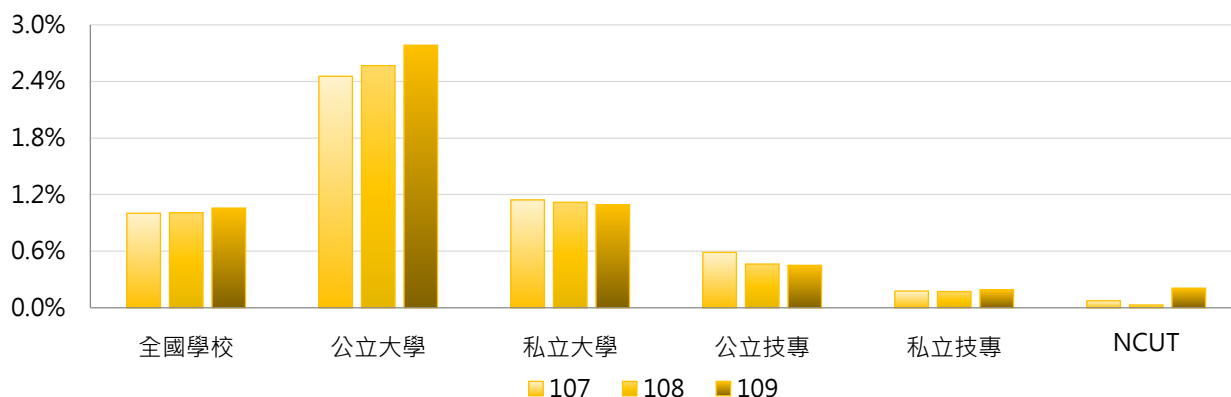
公立大學		私立大學		公立技專		私立技專	
NCCU	17.878%	CGU	6.021%	NTUST	4.645%	FY	2.869%
NTPU	11.167%	CMU	5.929%	NKUST	0.418%	FEU	1.050%
NTNU	10.266%	SCU	5.910%	NCUT	0.208%	HWAI	0.885%

2. 107~109學年度學士班(日間)修讀雙主修學生占比 - 不同類型學校

學年度	全國學校	公立學校	私立學校	大學校院	技專校院	NCUT
107	1.002%	1.915%	0.556%	1.761%	0.255%	0.074%
108	1.008%	1.960%	0.543%	1.800%	0.228%	0.030%
109	1.057%	2.109%	0.543%	1.888%	0.238%	0.208%

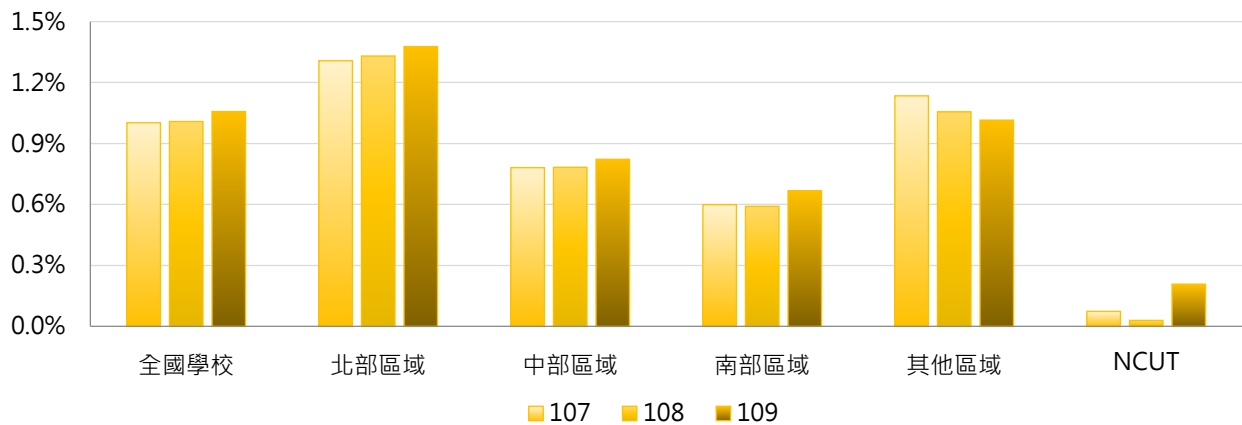


學年度	全國學校	公立大學	私立大學	公立技專	私立技專	NCUT
107	1.002%	2.455%	1.144%	0.587%	0.177%	0.074%
108	1.008%	2.567%	1.119%	0.464%	0.173%	0.030%
109	1.057%	2.783%	1.093%	0.450%	0.189%	0.208%



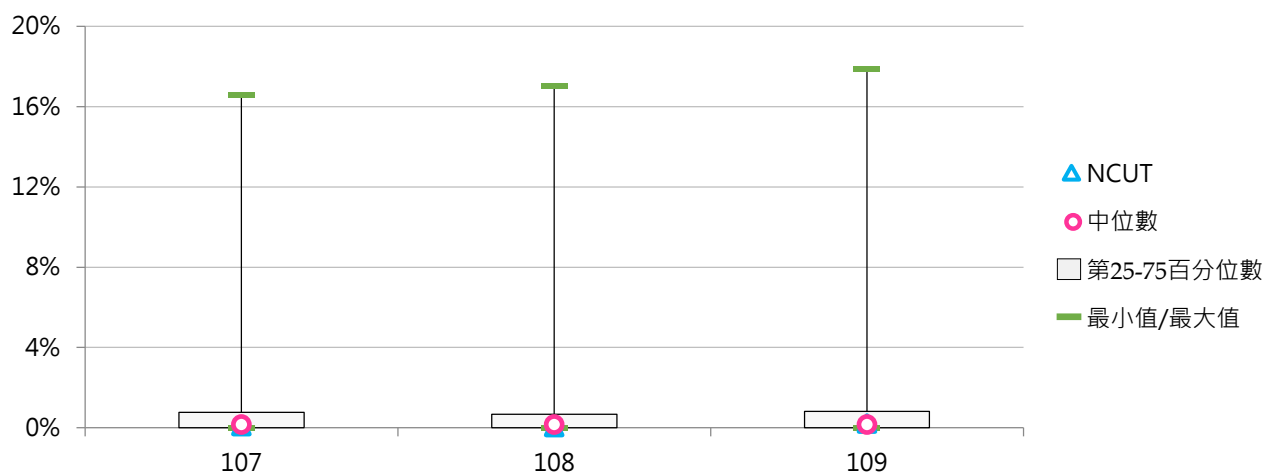
3. 107 ~ 109學年度學士班(日間)修讀雙主修學生占比 - 不同區域學校

學年度	全國學校	北部區域	中部區域	南部區域	其他區域	NCUT
107	1.002%	1.307%	0.781%	0.599%	1.134%	0.074%
108	1.008%	1.331%	0.783%	0.591%	1.056%	0.030%
109	1.057%	1.377%	0.822%	0.667%	1.015%	0.208%



4. 107 ~ 109學年度學士班(日間)修讀雙主修學生占比 - 排序百分位數

學年度	最小值	第25百分位數	中位數	第75百分位數	最大值	NCUT
107	0.000%	0.014%	0.156%	0.777%	16.552%	0.074%
108	0.000%	0.014%	0.158%	0.681%	17.016%	0.030%
109	0.000%	0.000%	0.154%	0.814%	17.878%	0.208%





(五) 學士班(進修)修讀雙主修學生人次

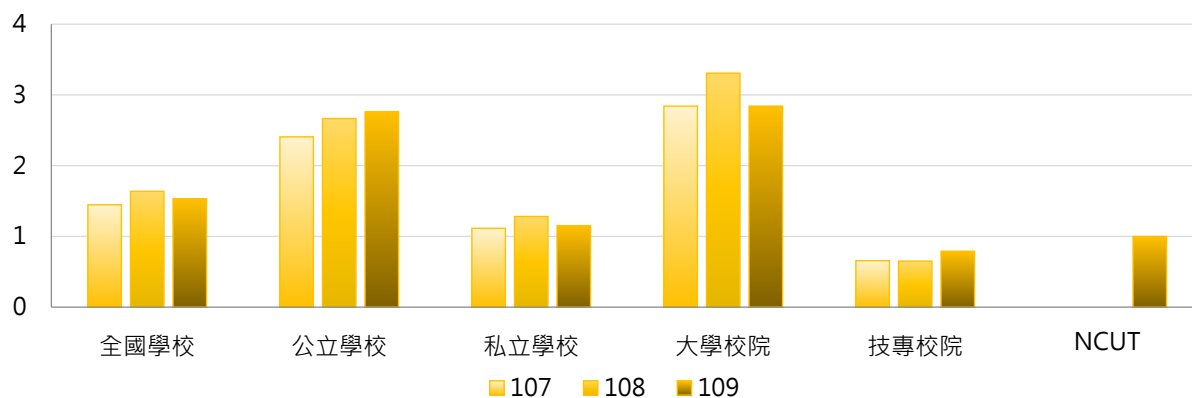
<學士班(進修)經行政單位或系所登記確認為具修讀雙主修身分之學生人次>

1. 109學年度各類型學校【學士班(進修)修讀雙主修學生人次】最高前三校

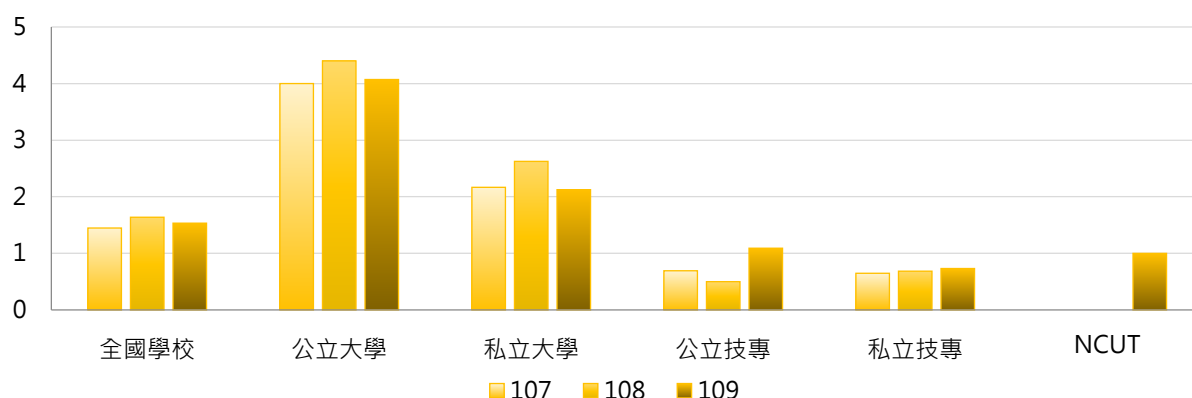
公立大學		私立大學		公立技專		私立技專	
NTPU	35	FJU	28	NKUST	7	WZU	13
NTUA	19	NHU	6	NTUT	1	CHIHLEE	6
NIU	2	THU	5	NTCUST	1	HK	5
				NTUNHS	1		
				NPUST	1		
				NCUT	1		

2. 107~109學年度學士班(進修)修讀雙主修學生人次 - 不同類型學校

學年度	全國學校	公立學校	私立學校	大學校院	技專校院	NCUT
107	1.45	2.41	1.12	2.84	0.66	0
108	1.64	2.67	1.28	3.31	0.65	0
109	1.53	2.76	1.15	2.84	0.79	1



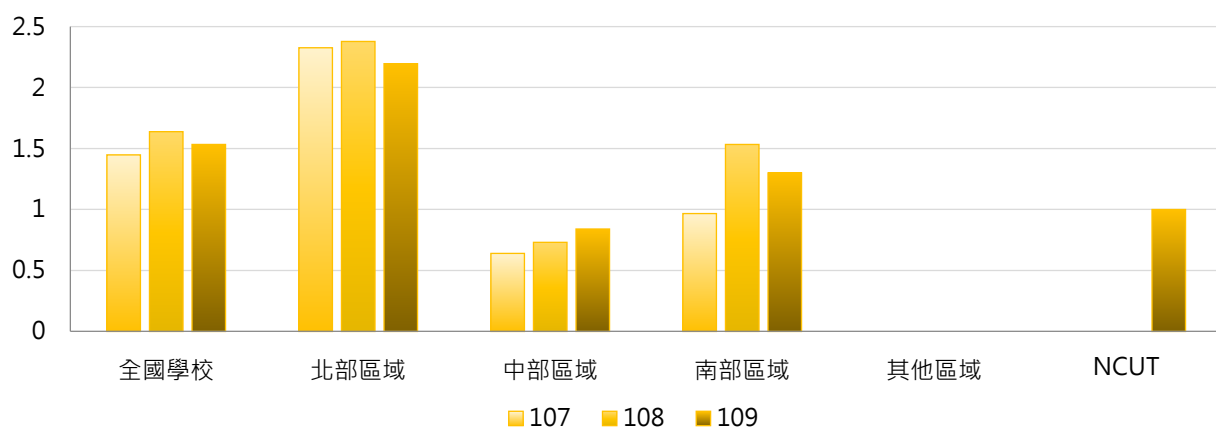
學年度	全國學校	公立大學	私立大學	公立技專	私立技專	NCUT
107	1.45	4.00	2.17	0.69	0.65	0
108	1.64	4.40	2.63	0.50	0.69	0
109	1.53	4.07	2.13	1.09	0.73	1





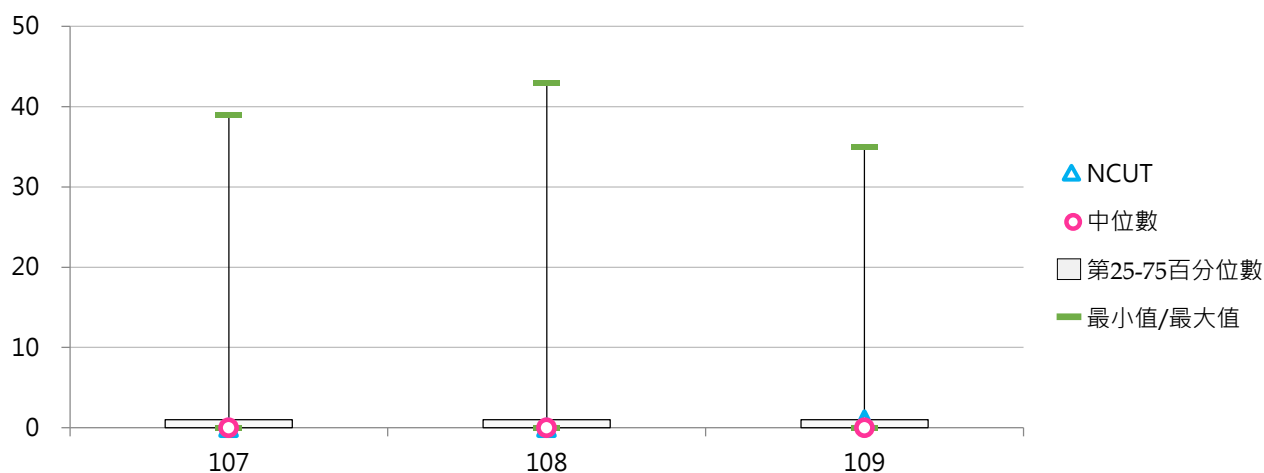
3. 107 ~ 109學年度學士班(進修)修讀雙主修學生人次 - 不同區域學校

學年度	全國學校	北部區域	中部區域	南部區域	其他區域	NCUT
107	1.45	2.33	0.64	0.97	0.00	0
108	1.64	2.38	0.73	1.53	0.00	0
109	1.53	2.20	0.84	1.30	0.00	1



4. 107 ~ 109學年度學士班(進修)修讀雙主修學生人次 - 排序百分位數

學年度	最小值	第25百分位數	中位數	第75百分位數	最大值	NCUT
107	0	0	0	1	39	0
108	0	0	0	1	43	0
109	0	0	0	1	35	1



(六) 學士班(進修)修讀雙主修學生占比

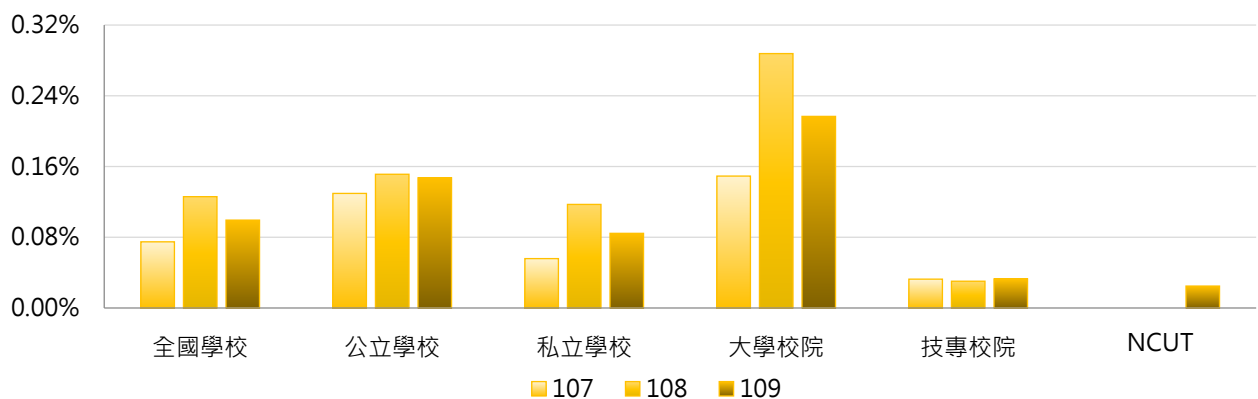
< 學士班(進修)修讀雙主修學生人次 / 學士班(進修)在學學生數 >

1. 109學年度各類型學校【學士班(進修)修讀雙主修學生占比】最高前三校

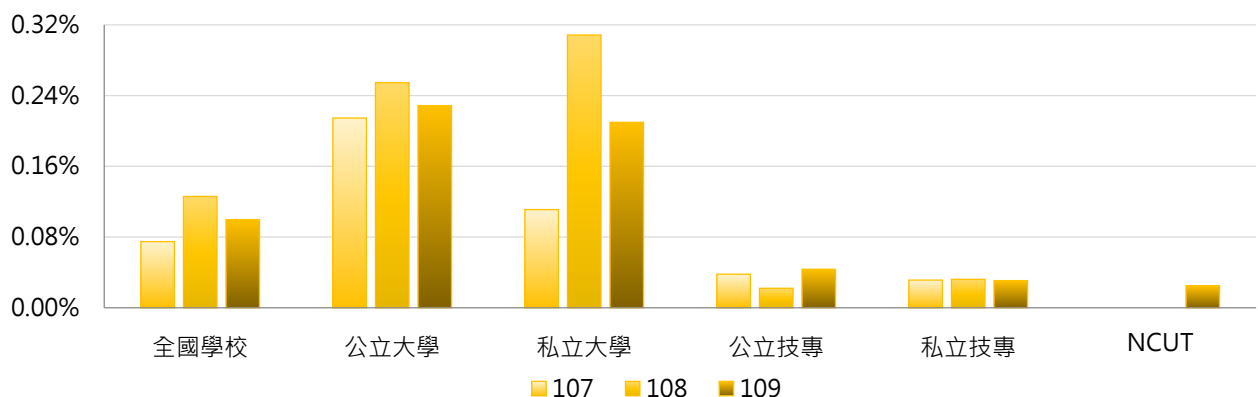
公立大學		私立大學		公立技專		私立技專	
NTPU	1.681%	NHU	1.869%	NKUST	0.172%	WZU	0.701%
NTUA	0.975%	THU	1.124%	NTUNHS	0.138%	FY	0.247%
NIU	0.493%	FJU	0.657%	NPUST	0.067%	CHIHLEE	0.182%

2. 107~109學年度學士班(進修)修讀雙主修學生占比 - 不同類型學校

學年度	全國學校	公立學校	私立學校	大學校院	技專校院	NCUT
107	0.075%	0.130%	0.056%	0.149%	0.033%	0.000%
108	0.126%	0.151%	0.117%	0.288%	0.030%	0.000%
109	0.099%	0.147%	0.084%	0.217%	0.033%	0.025%

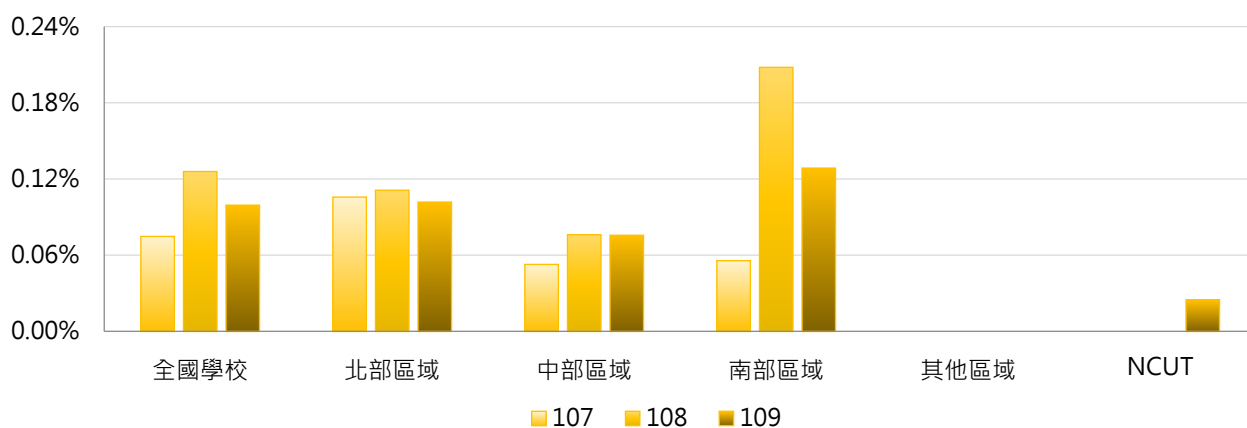


學年度	全國學校	公立大學	私立大學	公立技專	私立技專	NCUT
107	0.075%	0.215%	0.111%	0.038%	0.031%	0.000%
108	0.126%	0.255%	0.308%	0.022%	0.032%	0.000%
109	0.099%	0.229%	0.210%	0.044%	0.031%	0.025%



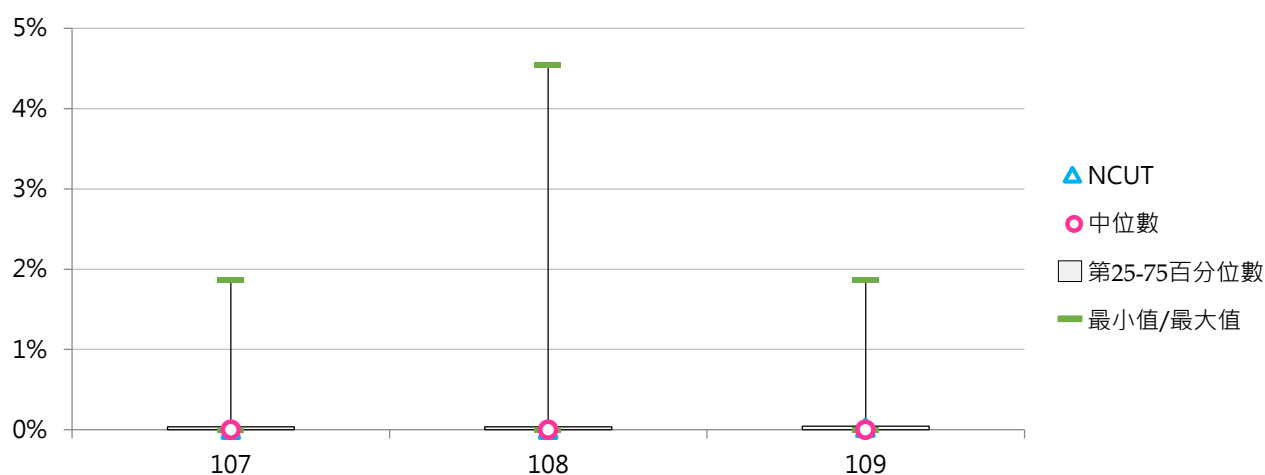
3. 107 ~ 109學年度學士班(進修)修讀雙主修學生占比 - 不同區域學校

學年度	全國學校	北部區域	中部區域	南部區域	其他區域	NCUT
107	0.075%	0.106%	0.053%	0.056%	0.000%	0.000%
108	0.126%	0.111%	0.076%	0.208%	0.000%	0.000%
109	0.099%	0.102%	0.076%	0.129%	0.000%	0.025%



4. 107 ~ 109學年度學士班(進修)修讀雙主修學生占比 - 排序百分位數

學年度	最小值	第25百分位數	中位數	第75百分位數	最大值	NCUT
107	0.000%	0.000%	0.000%	0.036%	1.869%	0.000%
108	0.000%	0.000%	0.000%	0.040%	4.545%	0.000%
109	0.000%	0.000%	0.000%	0.047%	1.869%	0.025%



柒 學習表現

統計說明



【統計對象】

全國149所公私立大專校院，包含教育大學，但不包括宗教研修學院、空中大學及軍警校院。其中國立交通大學、國立陽明大學於110年2月1日合併成為國立陽明交通大學，其數據係以二校整併統計整理。

【區域劃分】

北部區域：基隆市、臺北市、新北市、桃園市、新竹市、新竹縣、宜蘭縣
中部區域：苗栗縣、臺中市、彰化縣、南投縣、雲林縣
南部區域：嘉義市、嘉義縣、臺南市、高雄市、屏東縣、澎湖縣
其他區域：花蓮縣、臺東縣、金門縣、連江縣

【參與競賽獲獎學生人次】

係指在學學生以學校名義參加主辦方【臺灣地區(含臺澎金馬)；大陸、港、澳地區；其他地區】等競賽之獲獎人次，每場競賽至少3間學校(含)以上參與，並以獲獎日期落於統計時間內為計算基準。

【學生論文出版及展演活動】

係指在學學生論文以專書出版或出版在具匿名審查制度之期刊、研討會發表(壁報)論文篇數及人次或校外展演活動數及人次，並以出版日期或實際展演日期落於統計時間內為計算基準，不包含學位論文、畢業展覽、系所自辦之研究生論文研討會。

【學制班別】

包括二專(日間)、二專(進修)、五專、學士班(日間)、學士班(進修)、碩士班(日間)、碩士在職專班、博士班；其中學士班(日間)及學士班(進修)包含大學四年制(或四技)、大學二年制(或二技)及學士後第二專長學位學程。

【資料來源】

111年8月31日整理自教育部大專校院校務資訊公開平臺：資料由【教育部高教司大學校院校務資料庫】之「學19.學生參與競賽、論文出版等成效統計表」、【教育部技職司技專校院校務資料庫】之「表4-8-4.學生參與競賽、論文出版等成效統計表」提供，每年10月統計前一學年度資料。

一、參與競賽獲獎

(一) 全校參與競賽獲獎學生人次

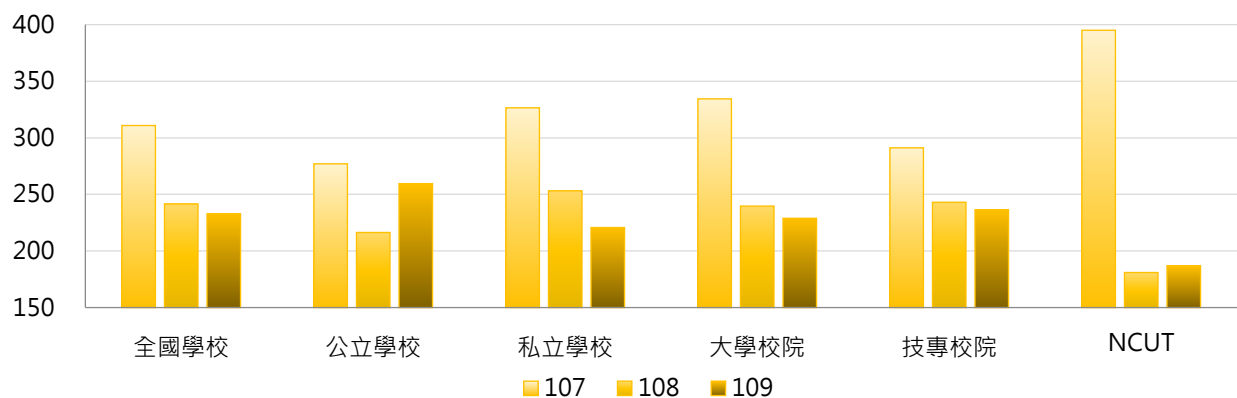
< 全部學制班別在學學生以學校名義參加競賽之獲獎人次 >

1. 109學年度各類型學校【全校參與競賽獲獎學生人次】最高前三校

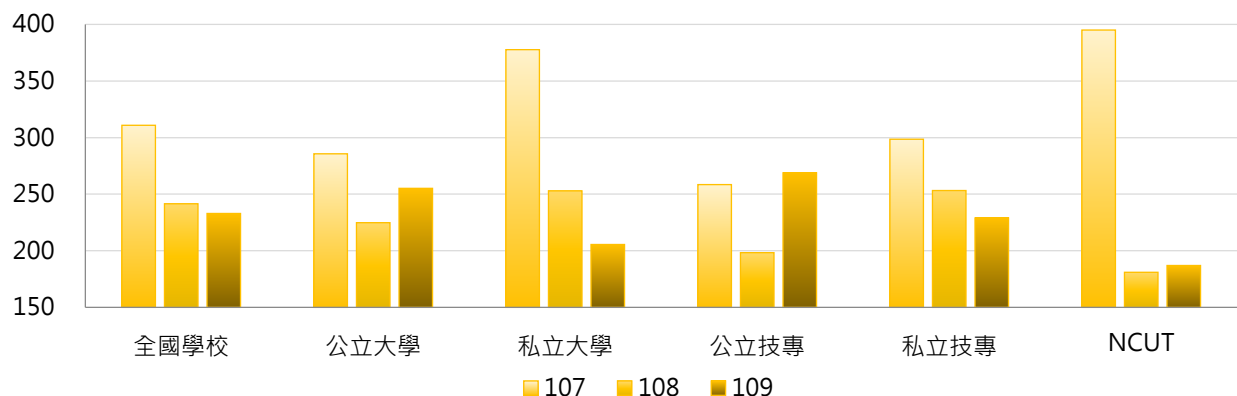
公立大學		私立大學		公立技專		私立技專	
NTU	973	MCU	1,109	NPUST	1,012	CHHLEE	1,832
NTSU	670	SHU	536	NKUST	764	STU	1,051
NTUPES	563	YZU	515	YUNTECH	372	STUST	1,038

2. 107~109學年度全校參與競賽獲獎學生人次 - 不同類型學校

學年度	全國學校	公立學校	私立學校	大學校院	技專校院	NCUT
107	311	277	326	334	291	395
108	242	216	253	240	243	181
109	233	260	221	229	236	187

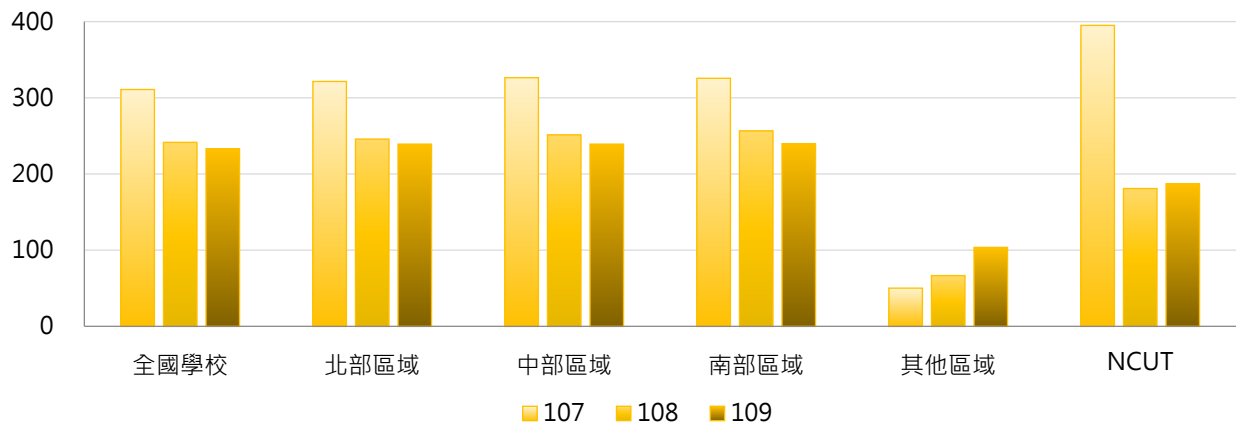


學年度	全國學校	公立大學	私立大學	公立技專	私立技專	NCUT
107	311	286	378	258	299	395
108	242	225	253	198	253	181
109	233	255	206	269	229	187



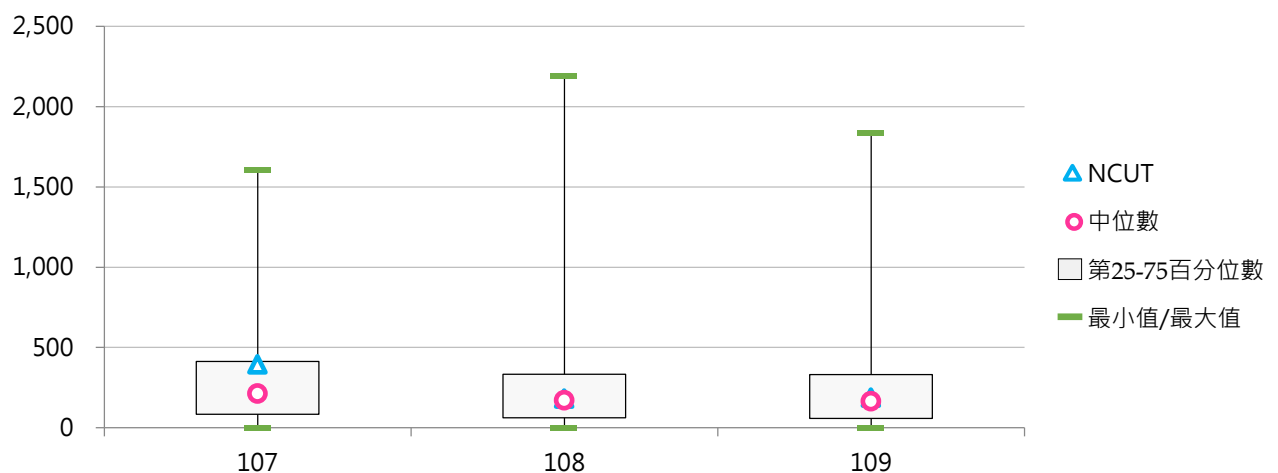
3. 107 ~ 109學年度全校參與競賽獲獎學生人次 - 不同區域學校

學年度	全國學校	北部區域	中部區域	南部區域	其他區域	NCUT
107	311	321	326	326	50	395
108	242	246	251	257	67	181
109	233	239	239	240	104	187



4. 107 ~ 109學年度全校參與競賽獲獎學生人次 - 排序百分位數

學年度	最小值	第25百分位數	中位數	第75百分位數	最大值	NCUT
107	0	85	214	414	1,604	395
108	0	62	171	334	2,188	181
109	0	59	166	332	1,832	187





(二) 全校參與競賽獲獎學生占比

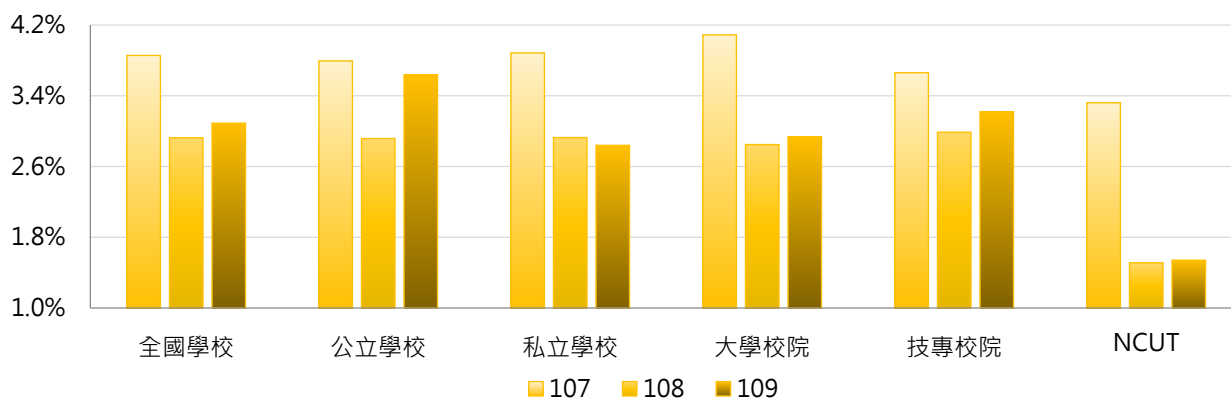
< 全部學制班別參與競賽獲獎學生人次 / 全部學制班別在學學生數 >

1. 109學年度各類型學校【全校參與競賽獲獎學生占比】最高前三校

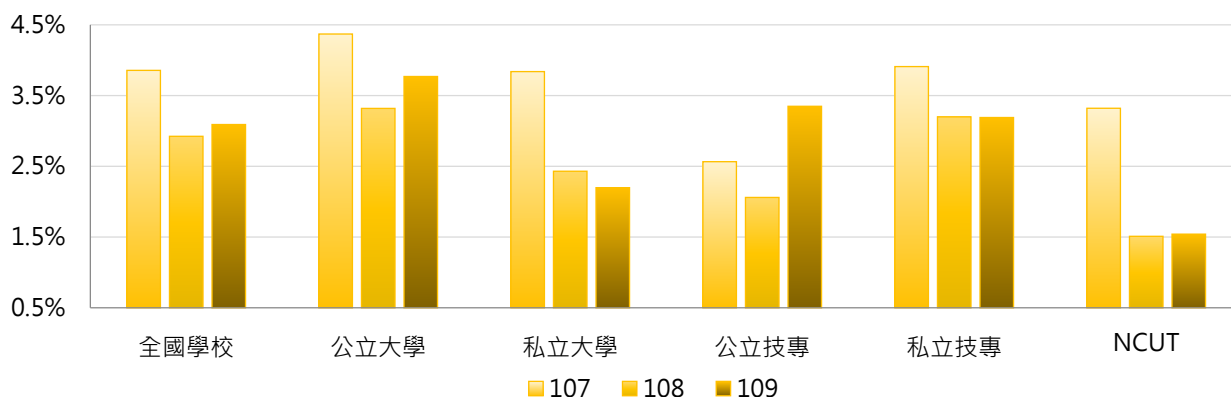
公立大學		私立大學		公立技專		私立技專	
NTSU	25.91%	MCU	5.96%	NTIN	15.23%	CHIHLEE	15.83%
NTUPES	18.03%	DYU	5.91%	NPUST	9.35%	TUMT	10.88%
NTTU	8.26%	YZU	5.89%	NKUHT	3.79%	STU	10.01%

2. 107~109學年度全校參與競賽獲獎學生占比 - 不同類型學校

學年度	全國學校	公立學校	私立學校	大學校院	技專校院	NCUT
107	3.86%	3.79%	3.88%	4.09%	3.66%	3.32%
108	2.92%	2.92%	2.93%	2.85%	2.99%	1.51%
109	3.09%	3.63%	2.84%	2.94%	3.22%	1.54%

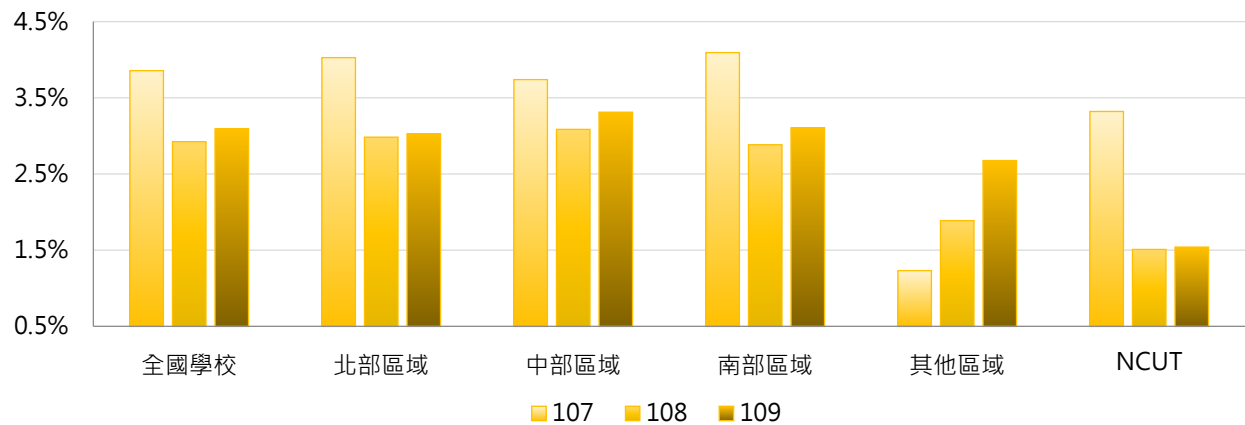


學年度	全國學校	公立大學	私立大學	公立技專	私立技專	NCUT
107	3.86%	4.37%	3.84%	2.57%	3.91%	3.32%
108	2.92%	3.32%	2.43%	2.06%	3.20%	1.51%
109	3.09%	3.77%	2.20%	3.35%	3.19%	1.54%



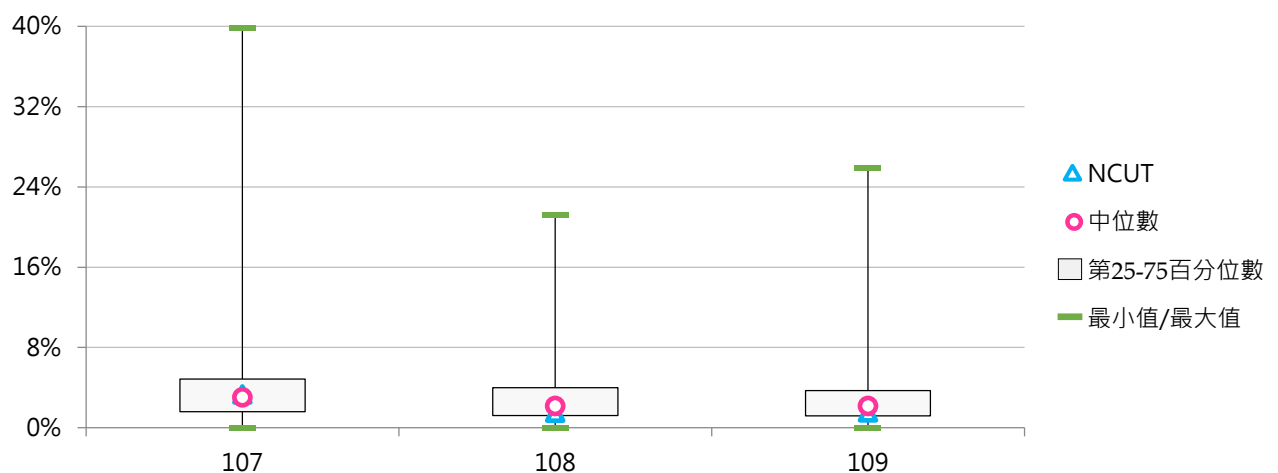
3. 107 ~ 109學年度全校參與競賽獲獎學生占比 - 不同區域學校

學年度	全國學校	北部區域	中部區域	南部區域	其他區域	NCUT
107	3.86%	4.03%	3.74%	4.09%	1.23%	3.32%
108	2.92%	2.98%	3.09%	2.88%	1.89%	1.51%
109	3.09%	3.03%	3.31%	3.11%	2.68%	1.54%



4. 107 ~ 109學年度全校參與競賽獲獎學生占比 - 排序百分位數

學年度	最小值	第25百分位數	中位數	第75百分位數	最大值	NCUT
107	0.00%	1.62%	3.03%	4.86%	39.84%	3.32%
108	0.00%	1.21%	2.16%	4.01%	21.19%	1.51%
109	0.00%	1.21%	2.17%	3.71%	25.91%	1.54%



(三) 學士班(日間)參與競賽獲獎學生人次

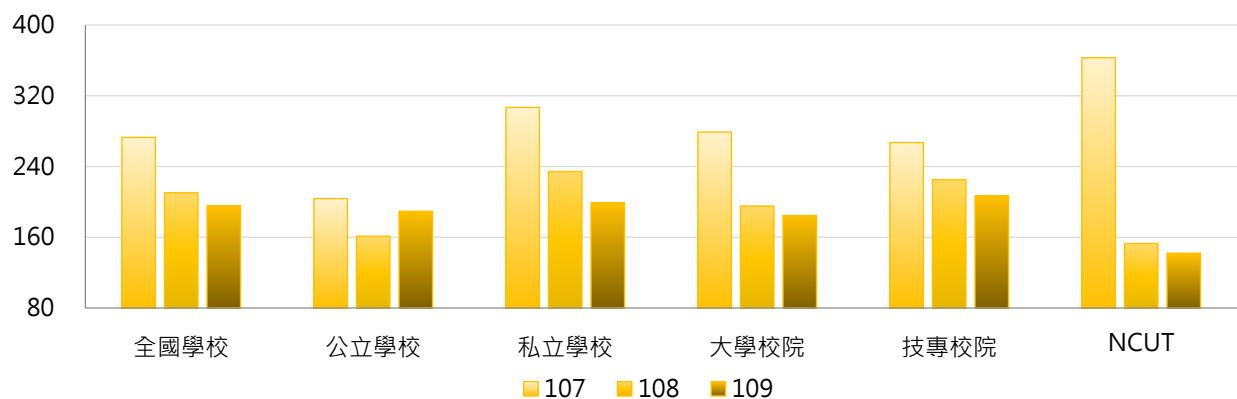
<學士班(日間)在學學生以學校名義參加競賽之獲獎人次>

1. 109學年度各類型學校【學士班(日間)參與競賽獲獎學生人次】最高前三校

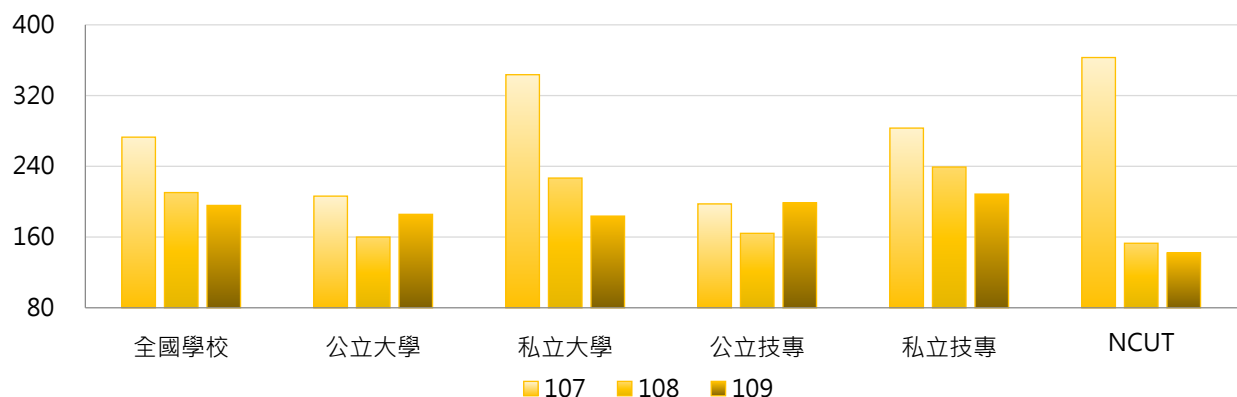
公立大學		私立大學		公立技專		私立技專	
NTU	634	MCU	1,073	NPUST	734	CHIHLEE	1,574
NTSU	619	SHU	520	NKUST	524	STUST	973
NTUPES	478	YZU	447	YUNTECH	256	STU	925

2. 107~109學年度學士班(日間)參與競賽獲獎學生人次 - 不同類型學校

學年度	全國學校	公立學校	私立學校	大學校院	技專校院	NCUT
107	273	204	307	279	267	363
108	210	161	234	195	225	153
109	196	189	199	185	207	142

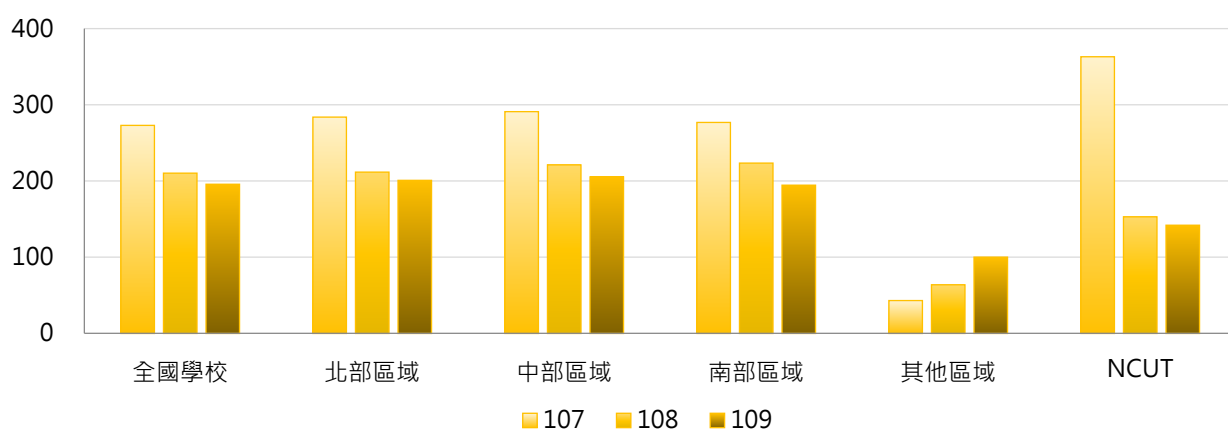


學年度	全國學校	公立大學	私立大學	公立技專	私立技專	NCUT
107	273	206	344	197	283	363
108	210	160	227	164	239	153
109	196	186	184	199	209	142



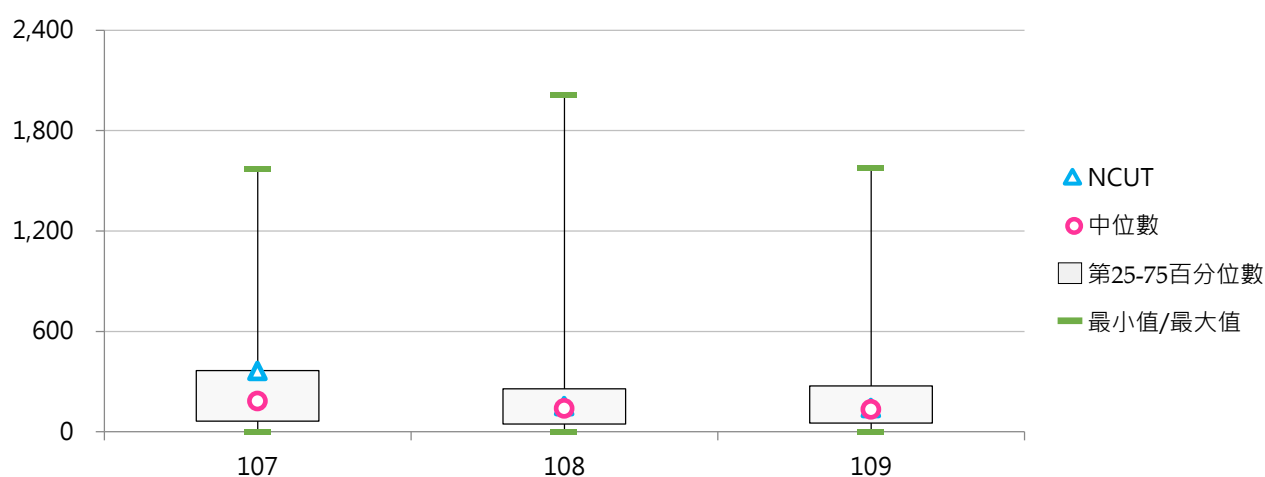
3. 107 ~ 109學年度學士班(日間)參與競賽獲獎學生人次 - 不同區域學校

學年度	全國學校	北部區域	中部區域	南部區域	其他區域	NCUT
107	273	284	291	277	43	363
108	210	212	221	224	64	153
109	196	201	205	195	100	142



4. 107 ~ 109學年度學士班(日間)參與競賽獲獎學生人次 - 排序百分位數

學年度	最小值	第25百分位數	中位數	第75百分位數	最大值	NCUT
107	0	64	183	366	1,573	363
108	0	47	139	258	2,010	153
109	0	53	134	274	1,574	142





(四) 學士班(日間)參與競賽獲獎學生占比

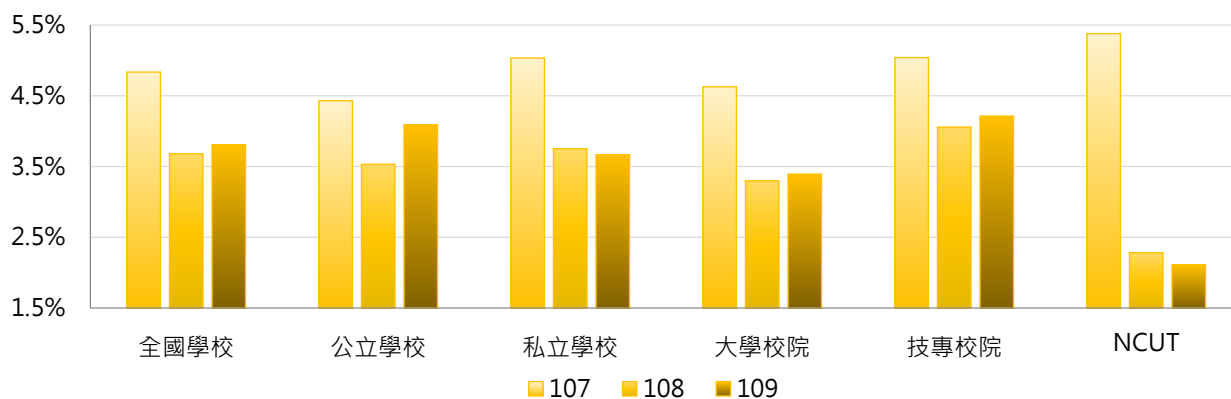
< 學士班(日間)參與競賽獲獎學生人次 / 學士班(日間)在學學生數 >

1. 109學年度各類型學校【學士班(日間)參與競賽獲獎學生占比】最高前三校

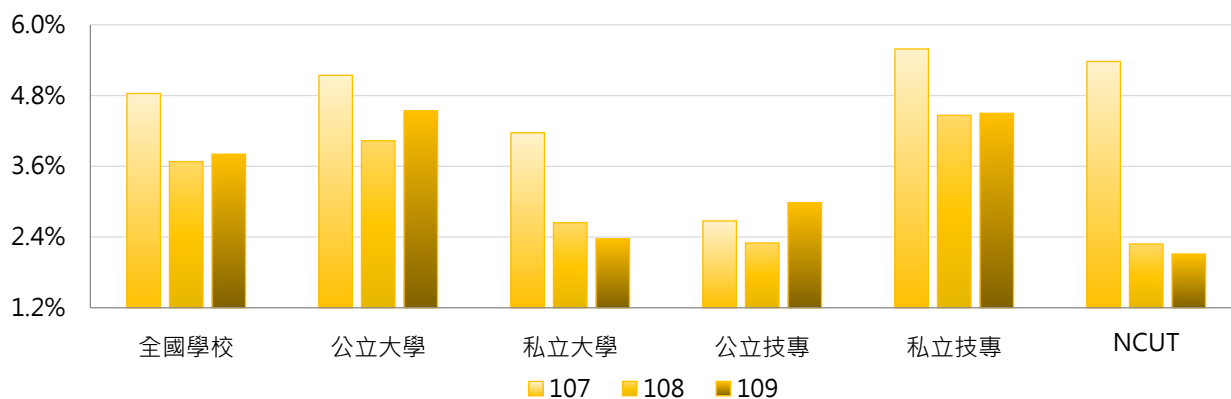
公立大學		私立大學		公立技專		私立技專	
NTSU	34.93%	YZU	6.30%	NPUST	9.53%	CHIHLEE	23.82%
NTUPES	20.24%	MCU	6.29%	NKUHT	5.10%	HDUT	18.02%
NTTU	10.42%	DYU	5.90%	YUNTECH	3.96%	STU	12.44%

2. 107~109學年度學士班(日間)參與競賽獲獎學生占比 - 不同類型學校

學年度	全國學校	公立學校	私立學校	大學校院	技專校院	NCUT
107	4.84%	4.43%	5.03%	4.63%	5.04%	5.38%
108	3.68%	3.53%	3.75%	3.30%	4.06%	2.28%
109	3.81%	4.09%	3.67%	3.39%	4.21%	2.11%

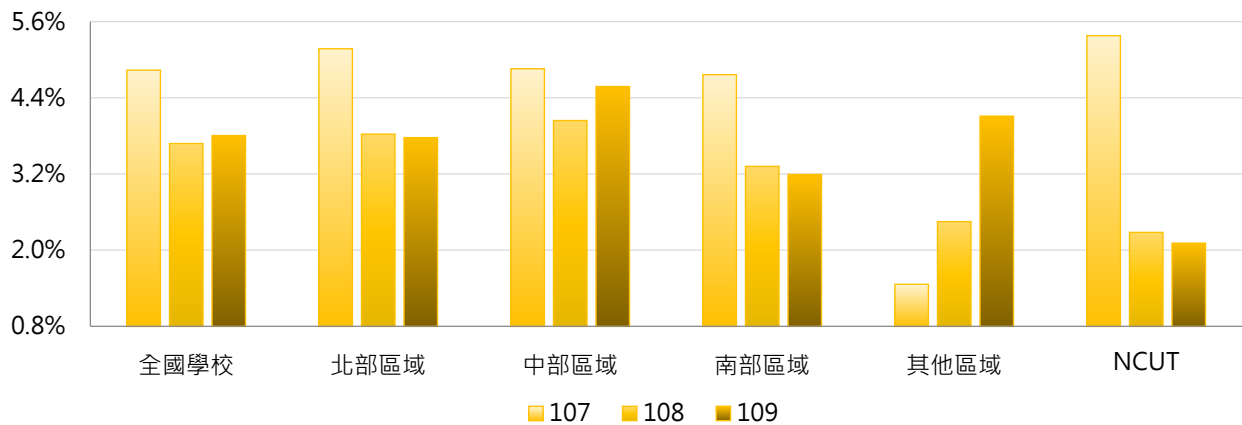


學年度	全國學校	公立大學	私立大學	公立技專	私立技專	NCUT
107	4.84%	5.14%	4.17%	2.67%	5.59%	5.38%
108	3.68%	4.03%	2.64%	2.30%	4.47%	2.28%
109	3.81%	4.54%	2.37%	2.98%	4.50%	2.11%



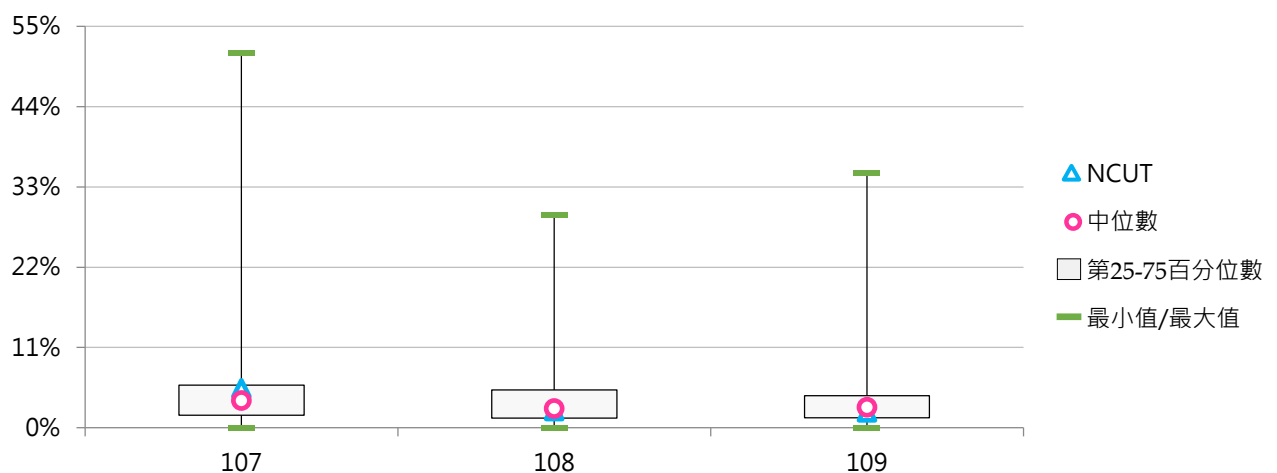
3. 107 ~ 109學年度學士班(日間)參與競賽獲獎學生占比 - 不同區域學校

學年度	全國學校	北部區域	中部區域	南部區域	其他區域	NCUT
107	4.84%	5.17%	4.86%	4.76%	1.46%	5.38%
108	3.68%	3.83%	4.04%	3.32%	2.45%	2.28%
109	3.81%	3.77%	4.58%	3.19%	4.11%	2.11%



4. 107 ~ 109學年度學士班(日間)參與競賽獲獎學生占比 - 排序百分位數

學年度	最小值	第25百分位數	中位數	第75百分位數	最大值	NCUT
107	0.00%	1.75%	3.74%	5.84%	51.34%	5.38%
108	0.00%	1.34%	2.61%	5.20%	29.21%	2.28%
109	0.00%	1.37%	2.79%	4.38%	34.93%	2.11%



(五) 學士班(進修)參與競賽獲獎學生人次

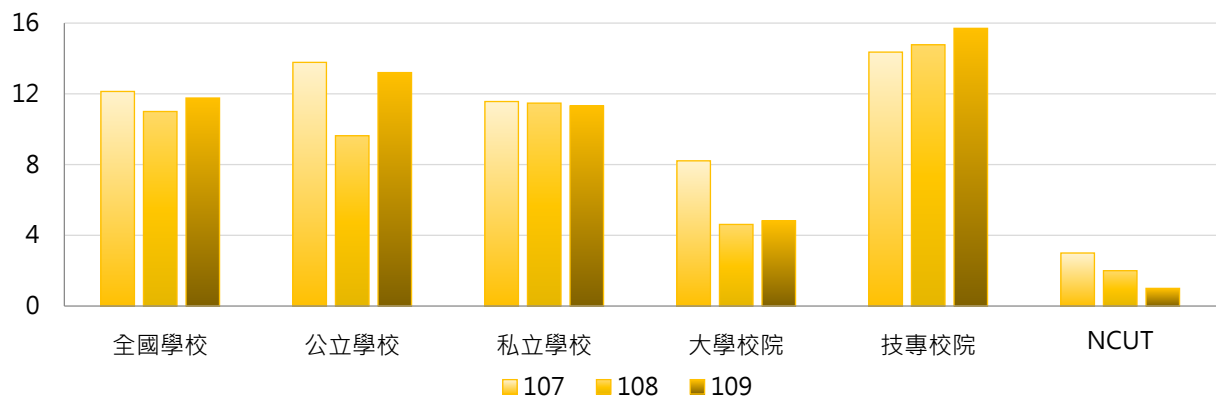
< 學士班(進修)在學學生以學校名義參加競賽之獲獎人次 >

1. 109學年度各類型學校【學士班(進修)參與競賽獲獎學生人次】最高前三校

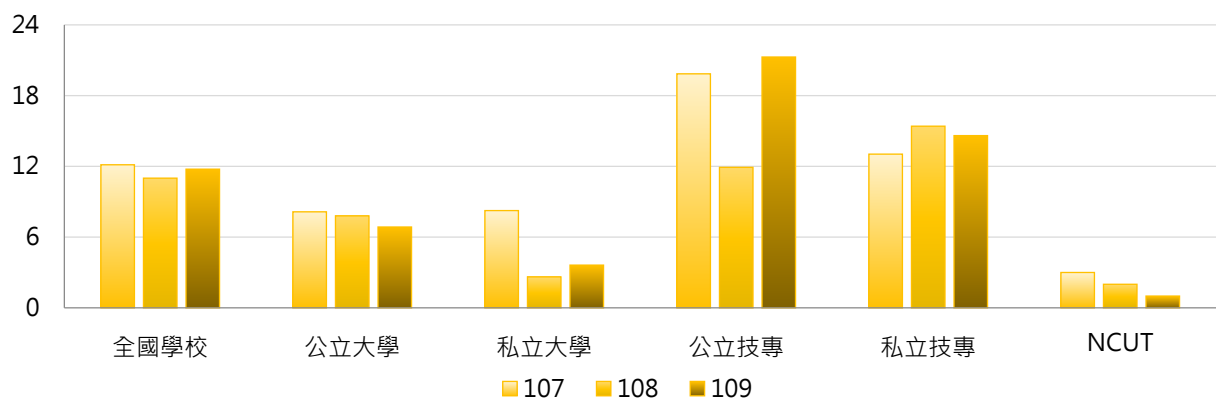
公立大學		私立大學		公立技專		私立技專	
NTUA	45	DYU	37	NPUST	159	OCU	116
NCHU	26	FCU	16	NKUST	44	STU	100
NCYU	22	SHU	8	NKUHT	12	HDUT	75
		CJCU	8				

2. 107~109學年度學士班(進修)參與競賽獲獎學生人次 - 不同類型學校

學年度	全國學校	公立學校	私立學校	大學校院	技專校院	NCUT
107	12.13	13.78	11.56	8.21	14.36	3
108	11.00	9.63	11.47	4.62	14.77	2
109	11.76	13.20	11.31	4.82	15.70	1

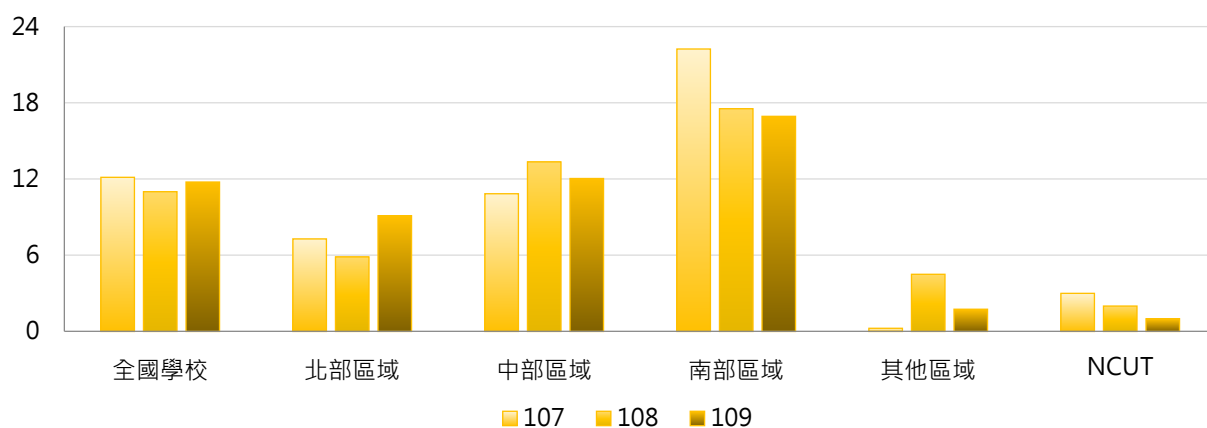


學年度	全國學校	公立大學	私立大學	公立技專	私立技專	NCUT
107	12.13	8.14	8.25	19.85	13.04	3
108	11.00	7.80	2.63	11.92	15.41	2
109	11.76	6.86	3.63	21.27	14.61	1



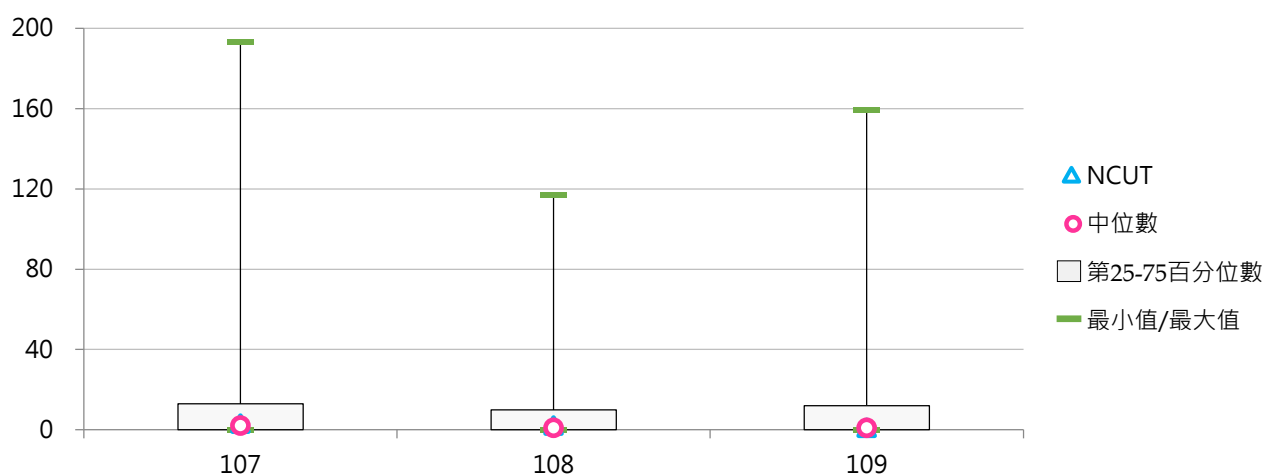
3. 107 ~ 109學年度學士班(進修)參與競賽獲獎學生人次 - 不同區域學校

學年度	全國學校	北部區域	中部區域	南部區域	其他區域	NCUT
107	12.13	7.28	10.84	22.23	0.25	3
108	11.00	5.87	13.35	17.53	4.50	2
109	11.76	9.11	12.04	16.93	1.75	1



4. 107 ~ 109學年度學士班(進修)參與競賽獲獎學生人次 - 排序百分位數

學年度	最小值	第25百分位數	中位數	第75百分位數	最大值	NCUT
107	0	0	2	13	193	3
108	0	0	1	10	117	2
109	0	0	1	12	159	1



(六) 學士班(進修)參與競賽獲獎學生占比

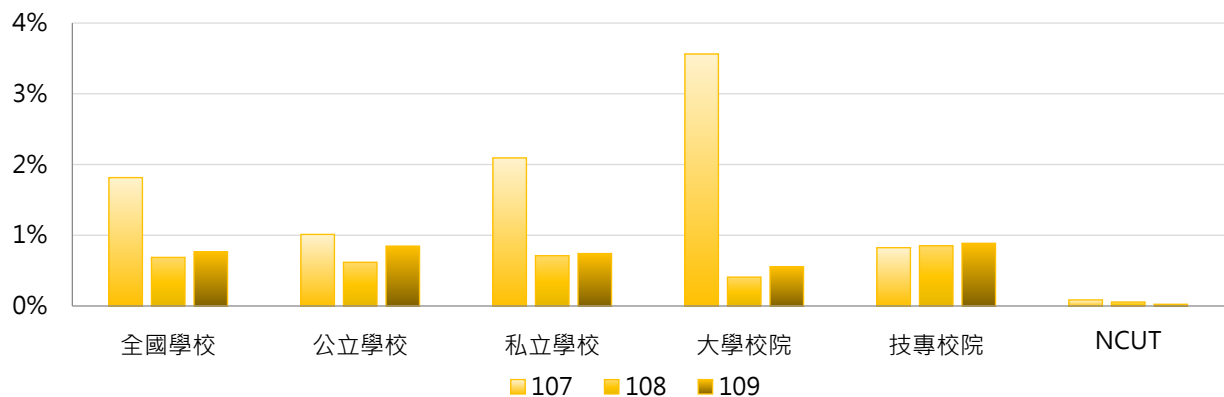
< 學士班(進修)參與競賽獲獎學生人次 / 學士班(進修)在學學生數 >

1. 109學年度各類型學校【學士班(進修)參與競賽獲獎學生占比】最高前三校

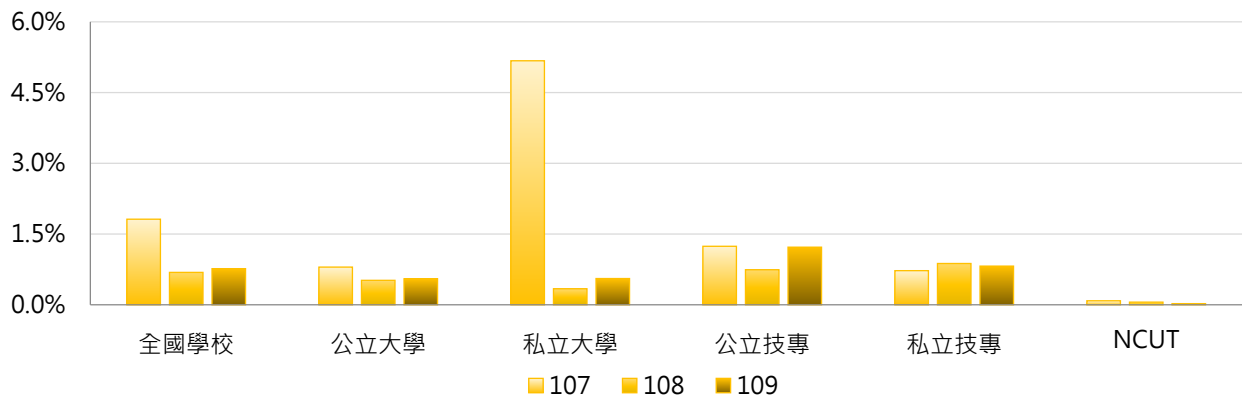
公立大學		私立大學		公立技專		私立技專	
NCHU	2.79%	DYU	6.04%	NPUST	10.64%	TUMT	6.60%
NTUA	2.31%	CJCU	2.08%	NKUST	1.08%	STU	5.26%
NCYU	1.13%	FCU	1.83%	NKUHT	0.92%	HDUT	3.74%

2. 107~109學年度學士班(進修)參與競賽獲獎學生占比 - 不同類型學校

學年度	全國學校	公立學校	私立學校	大學校院	技專校院	NCUT
107	1.82%	1.01%	2.09%	3.56%	0.82%	0.09%
108	0.69%	0.62%	0.71%	0.41%	0.85%	0.06%
109	0.77%	0.85%	0.74%	0.56%	0.89%	0.02%

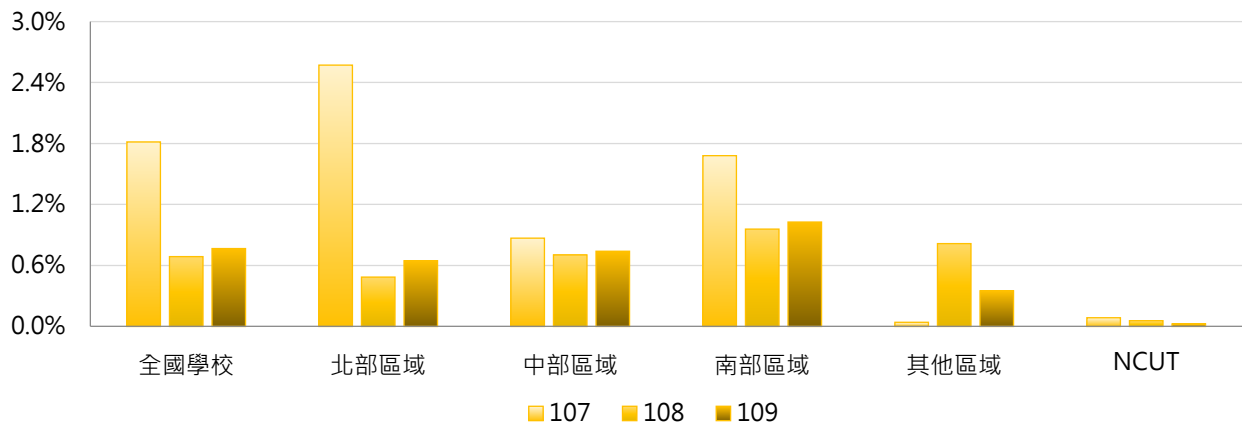


學年度	全國學校	公立大學	私立大學	公立技專	私立技專	NCUT
107	1.82%	0.80%	5.17%	1.24%	0.72%	0.09%
108	0.69%	0.52%	0.34%	0.74%	0.88%	0.06%
109	0.77%	0.55%	0.56%	1.22%	0.82%	0.02%



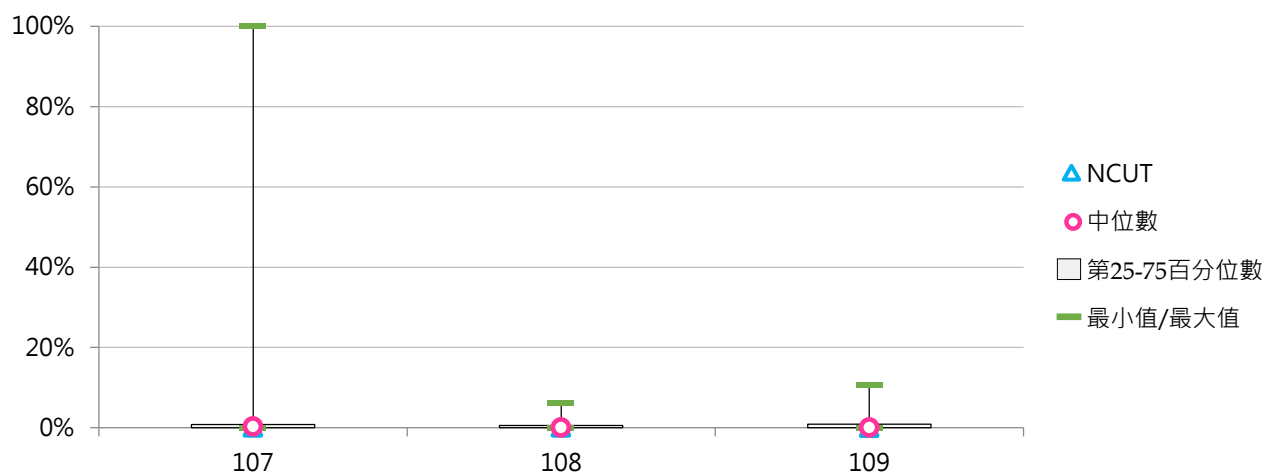
3. 107 ~ 109學年度學士班(進修)參與競賽獲獎學生占比 - 不同區域學校

學年度	全國學校	北部區域	中部區域	南部區域	其他區域	NCUT
107	1.82%	2.57%	0.87%	1.68%	0.04%	0.09%
108	0.69%	0.49%	0.70%	0.96%	0.82%	0.06%
109	0.77%	0.65%	0.74%	1.03%	0.35%	0.02%



4. 107 ~ 109學年度學士班(進修)參與競賽獲獎學生占比 - 排序百分位數

學年度	最小值	第25百分位數	中位數	第75百分位數	最大值	NCUT
107	0.00%	0.00%	0.29%	0.86%	100.00%	0.09%
108	0.00%	0.00%	0.05%	0.59%	6.23%	0.06%
109	0.00%	0.00%	0.11%	0.92%	10.64%	0.02%



(七) 碩士班(日間)參與競賽獲獎學生人次

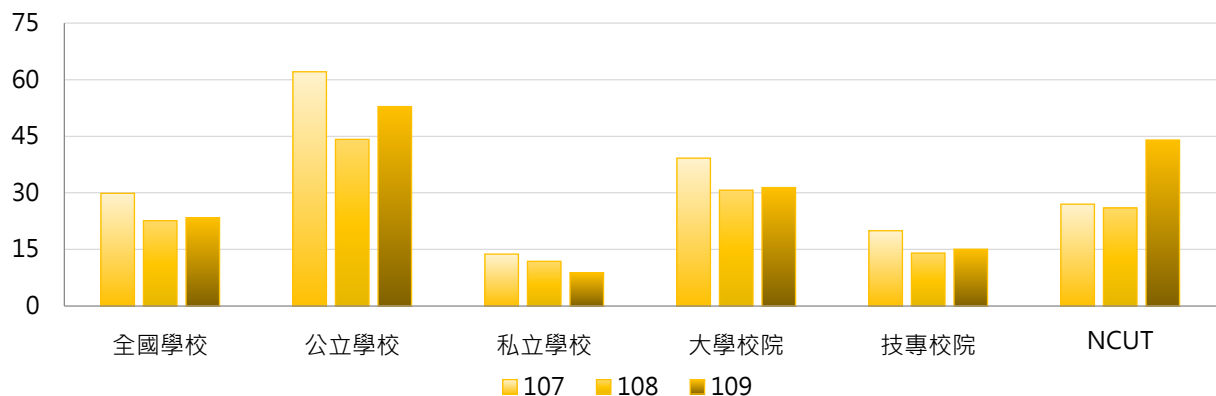
< 碩士班(日間)在學學生以學校名義參加競賽之獲獎人次 >

1. 109學年度各類型學校【碩士班(日間)參與競賽獲獎學生人次】最高前三校

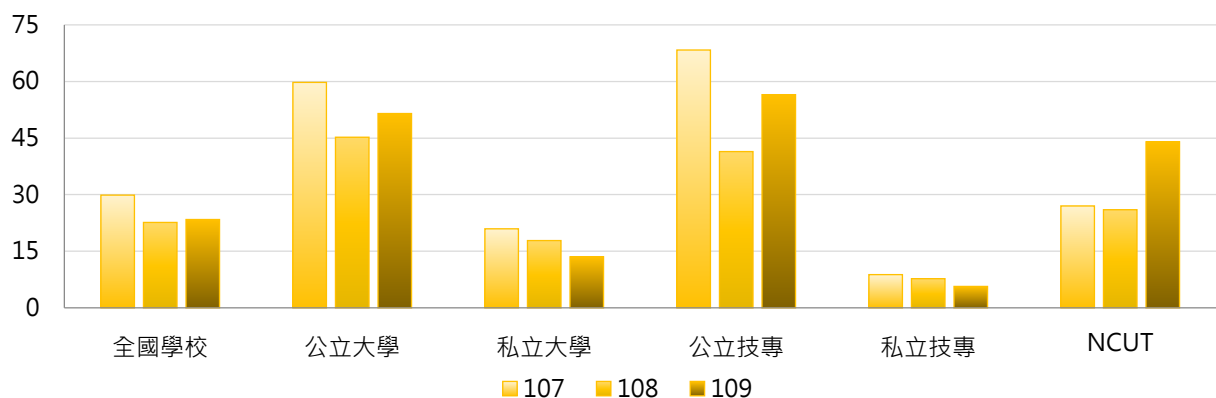
公立大學		私立大學		公立技專		私立技專	
NTU	243	CYCU	62	NKUST	144	LHU	36
NTHU	181	YZU	55	NTUST	119	STUST	36
NCKU	181	DYU	43	NPUST	111	STU	26
						MUST	26

2. 107~109學年度碩士班(日間)參與競賽獲獎學生人次 - 不同類型學校

學年度	全國學校	公立學校	私立學校	大學校院	技專校院	NCUT
107	29.88	62.09	13.77	39.21	19.97	27
108	22.64	44.18	11.86	30.72	14.05	26
109	23.41	52.86	8.85	31.40	15.06	44

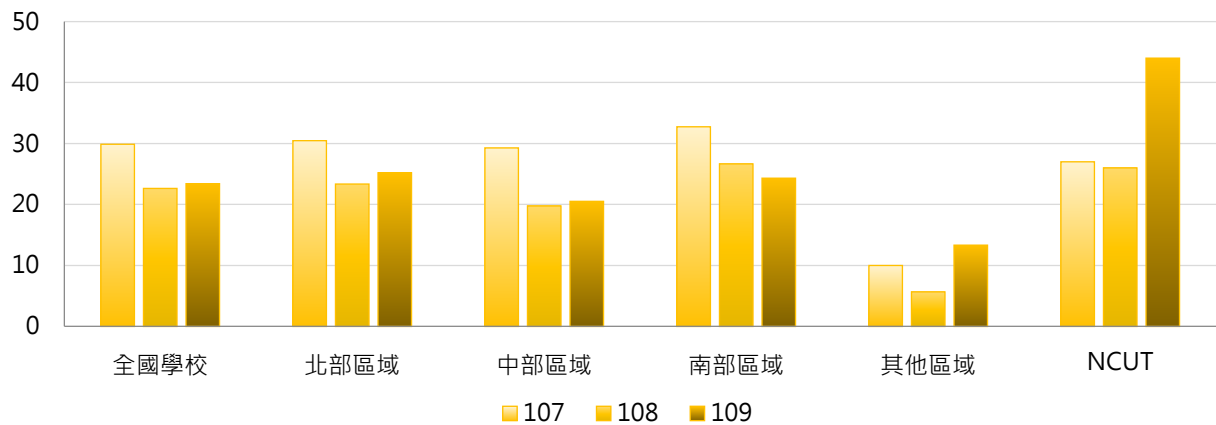


學年度	全國學校	公立大學	私立大學	公立技專	私立技專	NCUT
107	29.88	59.75	20.94	68.33	8.81	27
108	22.64	45.22	17.83	41.42	7.73	26
109	23.41	51.50	13.53	56.50	5.68	44



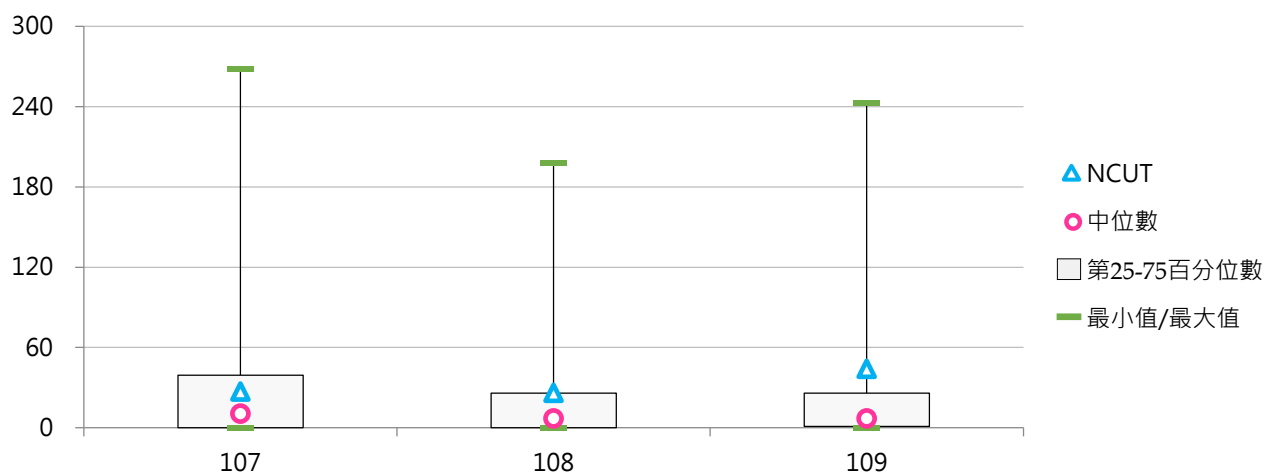
3. 107 ~ 109學年度碩士班(日間)參與競賽獲獎學生人次 - 不同區域學校

學年度	全國學校	北部區域	中部區域	南部區域	其他區域	NCUT
107	29.88	30.47	29.28	32.74	10.00	27
108	22.64	23.35	19.76	26.66	5.67	26
109	23.41	25.21	20.52	24.31	13.33	44



4. 107 ~ 109學年度碩士班(日間)參與競賽獲獎學生人次 - 排序百分位數

學年度	最小值	第25百分位數	中位數	第75百分位數	最大值	NCUT
107	0	0	11	39	268	27
108	0	0	7	26	198	26
109	0	1	7	26	243	44



(八) 碩士班(日間)參與競賽獲獎學生占比

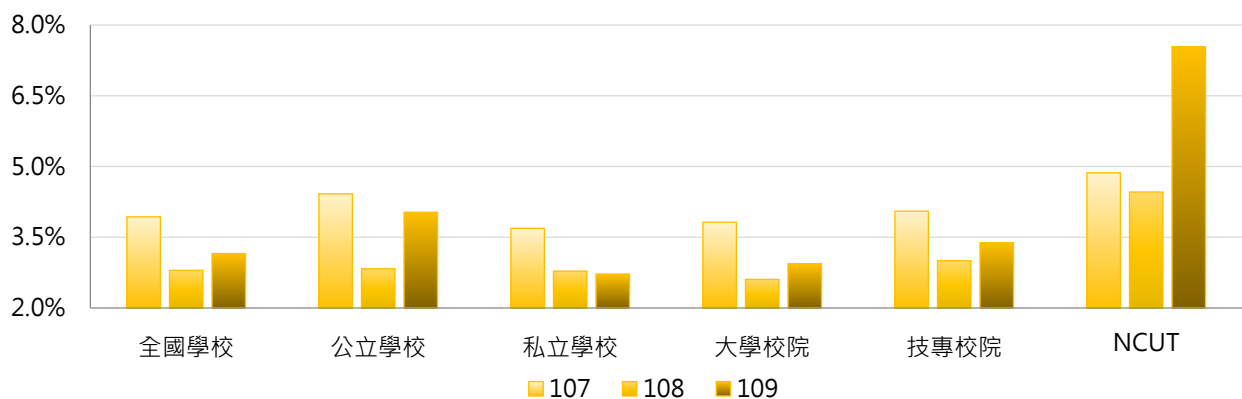
< 碩士班(日間)參與競賽獲獎學生人次 / 碩士班(日間)在學學生數 >

1. 109學年度各類型學校【碩士班(日間)參與競賽獲獎學生占比】最高前三校

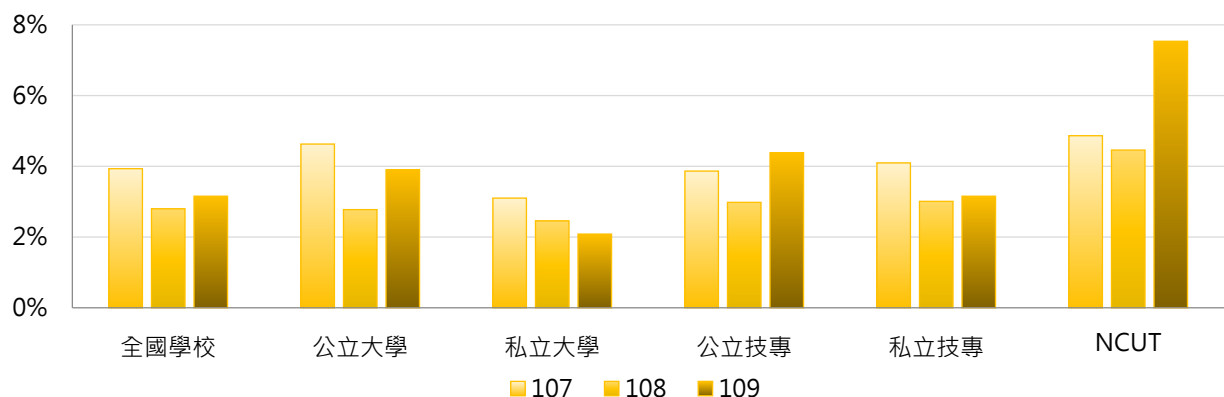
公立大學		私立大學		公立技專		私立技專	
NTUPES	32.18%	DYU	9.21%	NPUST	10.22%	CHIHLEE	30.00%
NTSU	13.49%	YZU	6.93%	NTUB	8.90%	TUMT	14.29%
NTTU	8.06%	TCU	6.69%	NCUT	7.53%	LHU	12.41%

2. 107~109學年度碩士班(日間)參與競賽獲獎學生占比 - 不同類型學校

學年度	全國學校	公立學校	私立學校	大學校院	技專校院	NCUT
107	3.93%	4.42%	3.69%	3.82%	4.05%	4.86%
108	2.80%	2.83%	2.78%	2.61%	3.00%	4.46%
109	3.15%	4.03%	2.72%	2.94%	3.38%	7.53%

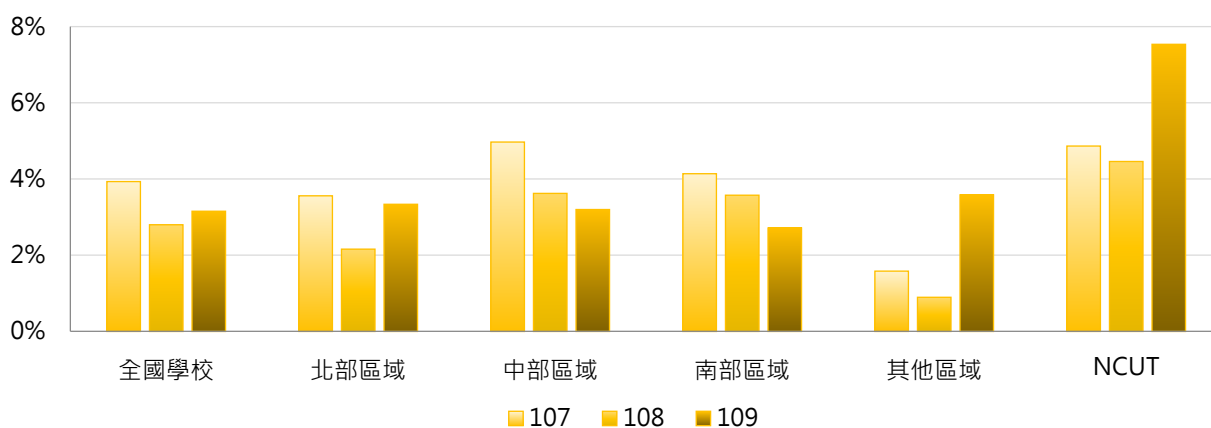


學年度	全國學校	公立大學	私立大學	公立技專	私立技專	NCUT
107	3.93%	4.63%	3.10%	3.86%	4.10%	4.86%
108	2.80%	2.78%	2.46%	2.98%	3.01%	4.46%
109	3.15%	3.90%	2.08%	4.38%	3.15%	7.53%



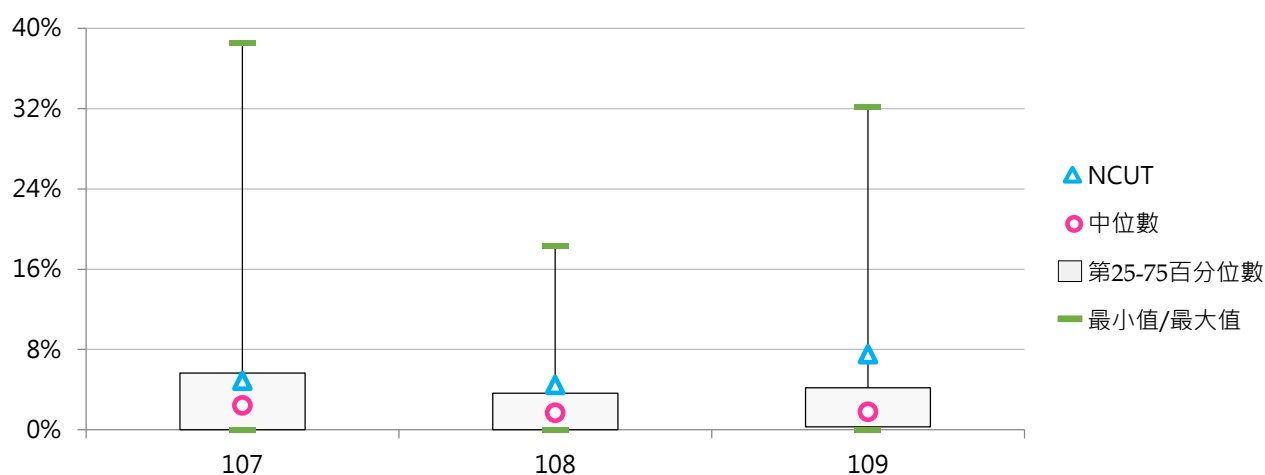
3. 107 ~ 109學年度碩士班(日間)參與競賽獲獎學生占比 - 不同區域學校

學年度	全國學校	北部區域	中部區域	南部區域	其他區域	NCUT
107	3.93%	3.56%	4.97%	4.14%	1.58%	4.86%
108	2.80%	2.16%	3.62%	3.58%	0.90%	4.46%
109	3.15%	3.34%	3.20%	2.71%	3.58%	7.53%



4. 107 ~ 109學年度碩士班(日間)參與競賽獲獎學生占比 - 排序百分位數

學年度	最小值	第25百分位數	中位數	第75百分位數	最大值	NCUT
107	0.00%	0.00%	2.41%	5.66%	38.55%	4.86%
108	0.00%	0.00%	1.70%	3.64%	18.37%	4.46%
109	0.00%	0.31%	1.78%	4.20%	32.18%	7.53%



(九) 碩士在職專班參與競賽獲獎學生人次

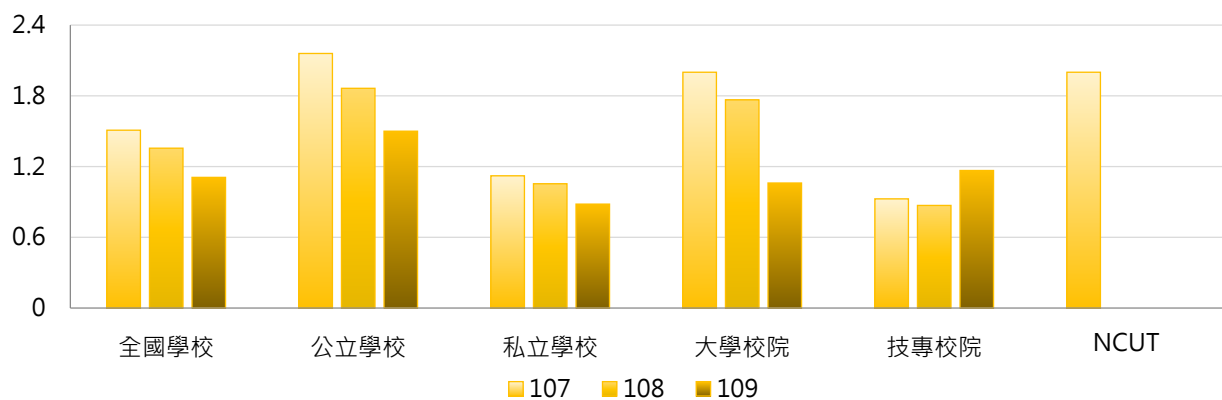
< 碩士在職專班在學學生以學校名義參加競賽之獲獎人次 >

1. 109學年度各類型學校【碩士在職專班參與競賽獲獎學生人次】最高前三校

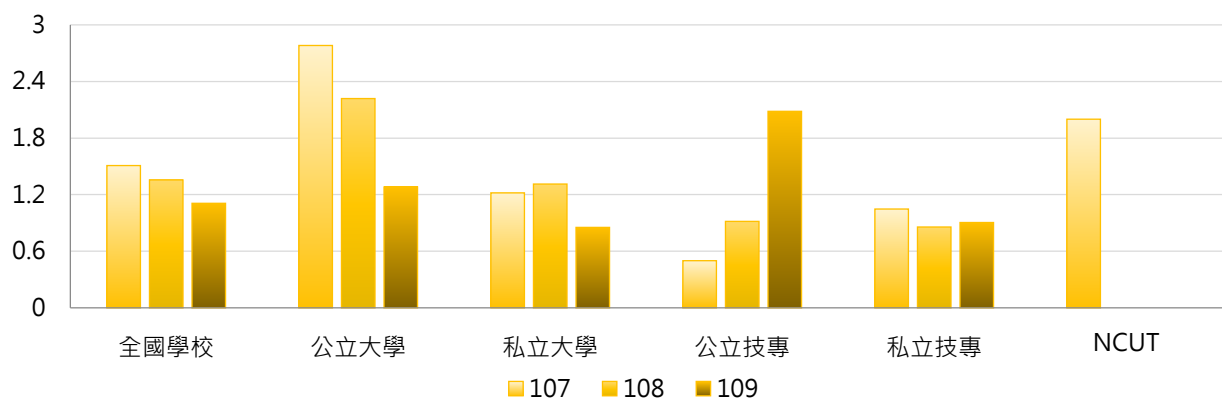
公立大學		私立大學		公立技專		私立技專	
NTUE	7	SCU	6	NKUST	19	CGUST	16
UTAIPEI	6	MCU	4	NTUT	2	TUT	7
NTUA	5	FGU	4	NPUST	2	LHU	5
NUTN	5						

2. 107~109學年度碩士在職專班參與競賽獲獎學生人次 - 不同類型學校

學年度	全國學校	公立學校	私立學校	大學校院	技專校院	NCUT
107	1.51	2.16	1.12	2.00	0.93	2
108	1.36	1.86	1.05	1.77	0.87	0
109	1.11	1.50	0.88	1.06	1.17	0

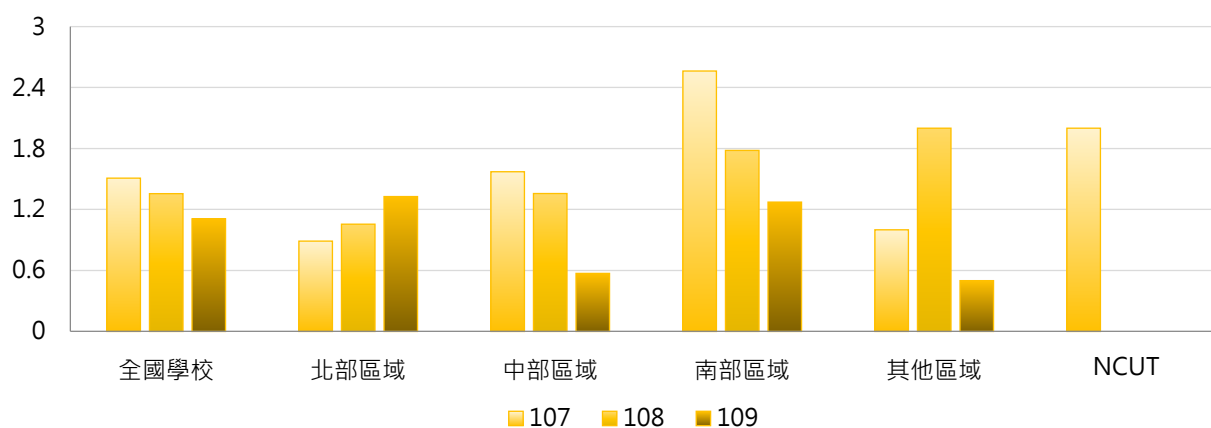


學年度	全國學校	公立大學	私立大學	公立技專	私立技專	NCUT
107	1.51	2.78	1.22	0.50	1.05	2
108	1.36	2.22	1.31	0.92	0.86	0
109	1.11	1.28	0.85	2.08	0.90	0



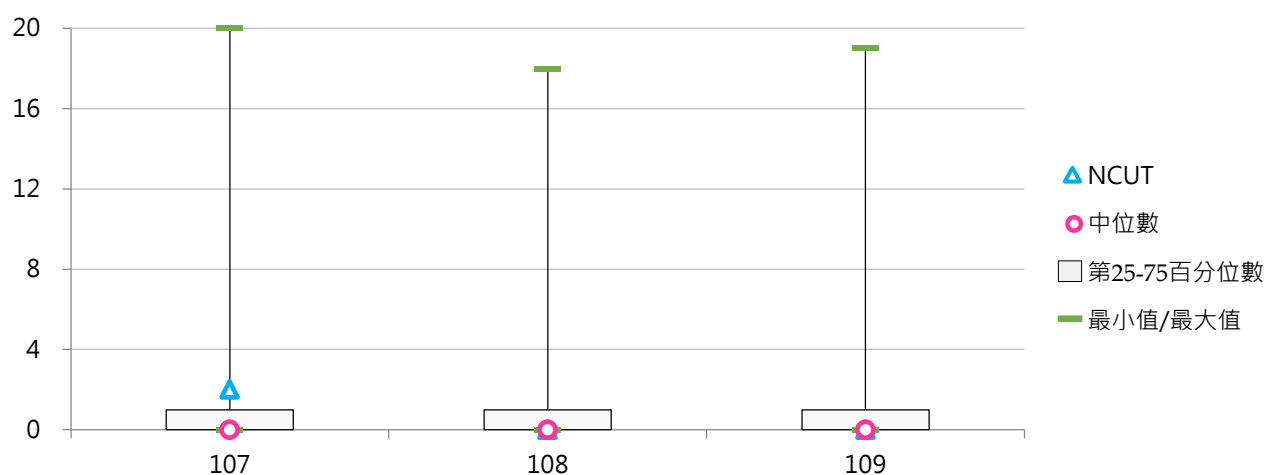
3. 107 ~ 109學年度碩士在職專班參與競賽獲獎學生人次 - 不同區域學校

學年度	全國學校	北部區域	中部區域	南部區域	其他區域	NCUT
107	1.51	0.89	1.57	2.56	1.00	2
108	1.36	1.06	1.36	1.78	2.00	0
109	1.11	1.33	0.57	1.27	0.50	0



4. 107 ~ 109學年度碩士在職專班參與競賽獲獎學生人次 - 排序百分位數

學年度	最小值	第25百分位數	中位數	第75百分位數	最大值	NCUT
107	0	0	0	1	20	2
108	0	0	0	1	18	0
109	0	0	0	1	19	0



(十) 碩士在職專班參與競賽獲獎學生占比

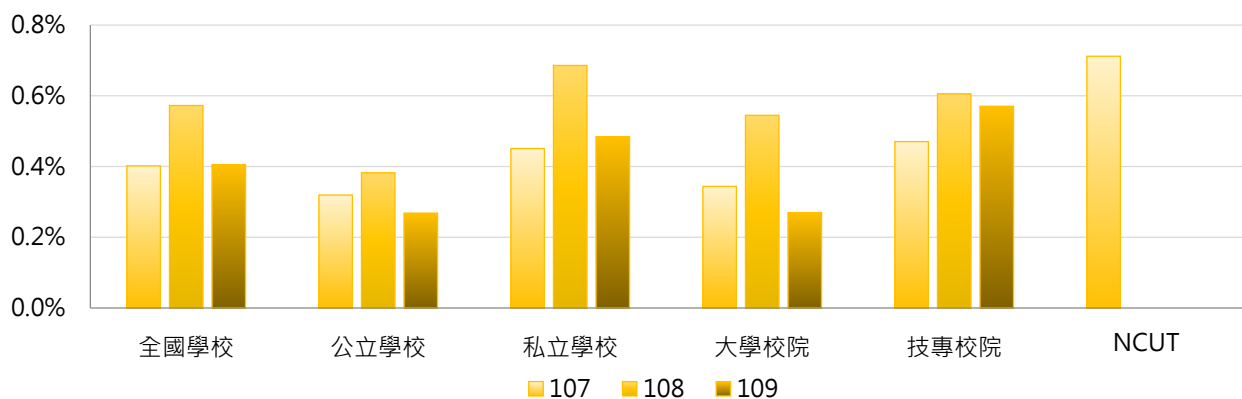
< 碩士在職專班參與競賽獲獎學生人次 / 碩士在職專班在學學生數 >

1. 109學年度各類型學校【碩士在職專班參與競賽獲獎學生占比】最高前三校

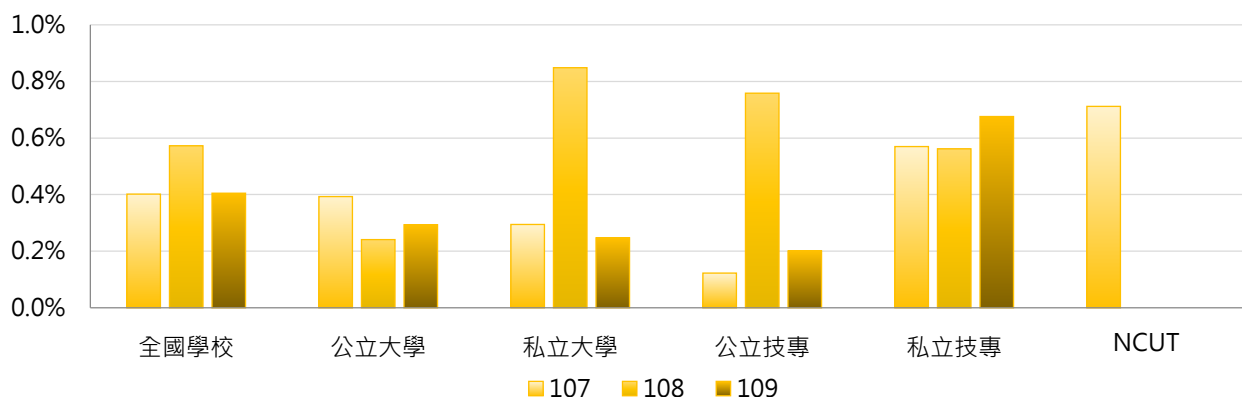
公立大學		私立大學		公立技專		私立技專	
TNNUA	3.51%	FGU	3.28%	NKUST	0.95%	CGUST	13.01%
NTUA	1.32%	USC	0.84%	NPUST	0.69%	TUT	6.67%
NTUPES	0.89%	CHU	0.65%	NFU	0.52%	LHU	4.46%

2. 107~109學年度碩士在職專班參與競賽獲獎學生占比 - 不同類型學校

學年度	全國學校	公立學校	私立學校	大學校院	技專校院	NCUT
107	0.40%	0.32%	0.45%	0.34%	0.47%	0.71%
108	0.57%	0.38%	0.69%	0.54%	0.61%	0.00%
109	0.40%	0.27%	0.48%	0.27%	0.57%	0.00%

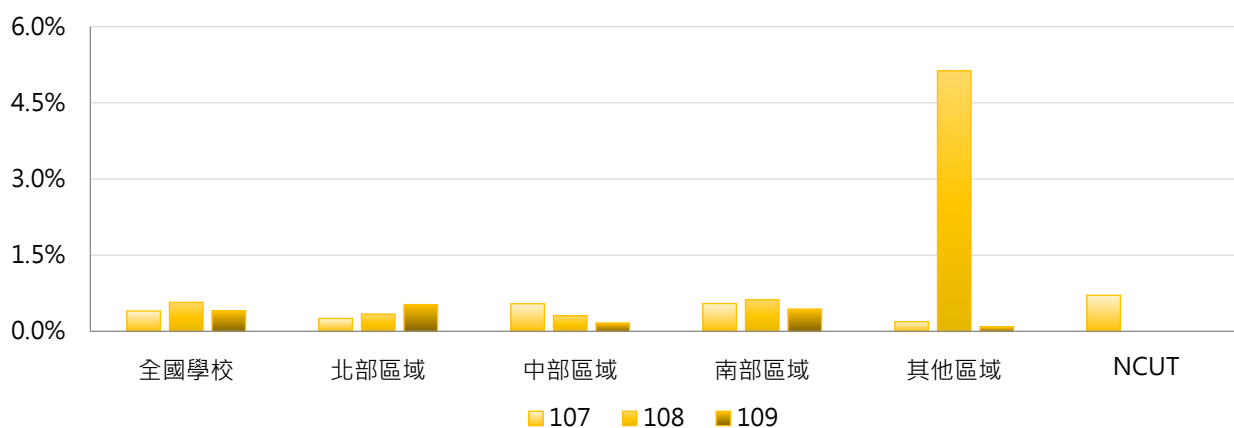


學年度	全國學校	公立大學	私立大學	公立技專	私立技專	NCUT
107	0.40%	0.39%	0.29%	0.12%	0.57%	0.71%
108	0.57%	0.24%	0.85%	0.76%	0.56%	0.00%
109	0.40%	0.29%	0.25%	0.20%	0.68%	0.00%



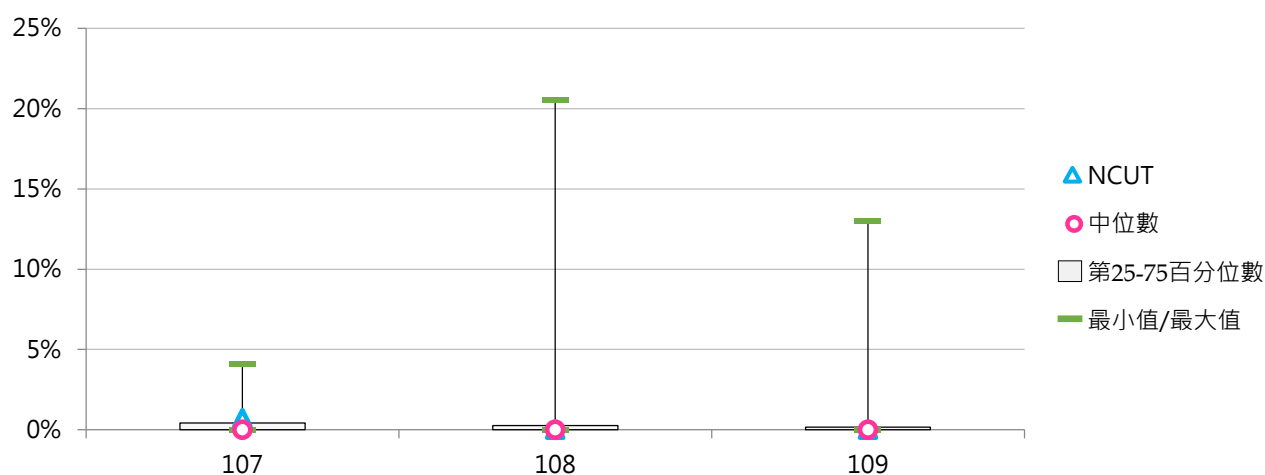
3. 107 ~ 109學年度碩士在職專班參與競賽獲獎學生占比 - 不同區域學校

學年度	全國學校	北部區域	中部區域	南部區域	其他區域	NCUT
107	0.40%	0.26%	0.54%	0.55%	0.19%	0.71%
108	0.57%	0.34%	0.31%	0.62%	5.13%	0.00%
109	0.40%	0.53%	0.17%	0.44%	0.09%	0.00%



4. 107 ~ 109學年度碩士在職專班參與競賽獲獎學生占比 - 排序百分位數

學年度	最小值	第25百分位數	中位數	第75百分位數	最大值	NCUT
107	0.00%	0.00%	0.00%	0.42%	4.11%	0.71%
108	0.00%	0.00%	0.00%	0.26%	20.51%	0.00%
109	0.00%	0.00%	0.00%	0.18%	13.01%	0.00%



(十一) 博士班參與競賽獲獎學生人次

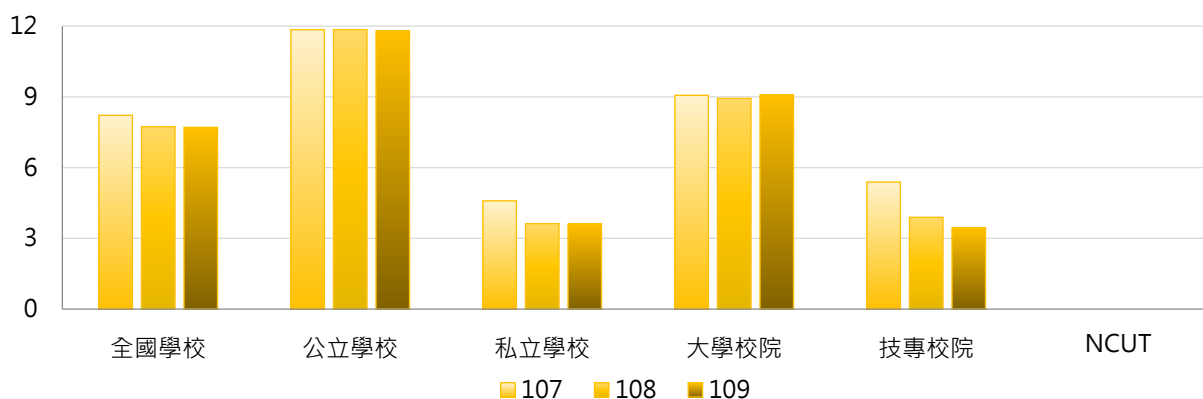
< 博士班在學學生以學校名義參加競賽之獲獎人次 >

1. 109學年度各類型學校【博士班參與競賽獲獎學生人次】最高前三校

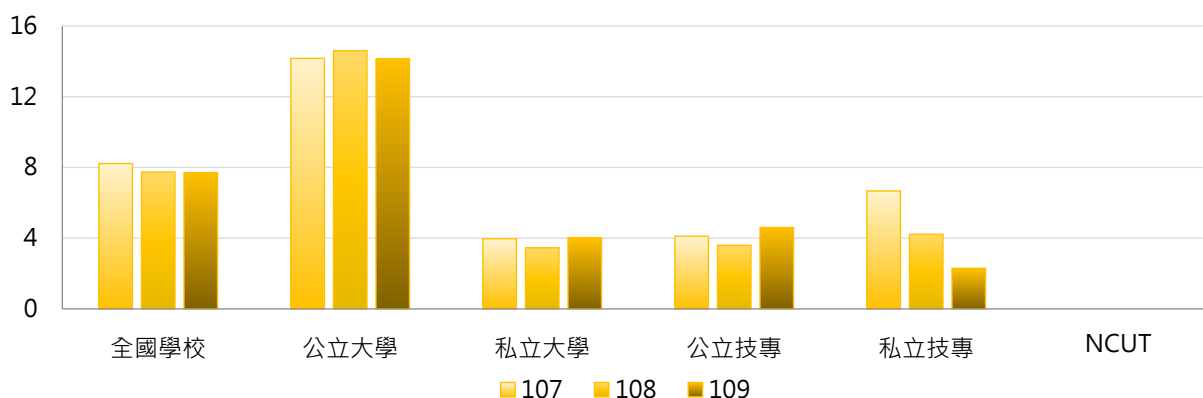
公立大學		私立大學		公立技專		私立技專	
NTU	96	KMU	34	NTUST	18	STUST	16
NTHU	94	TKU	13	YUNTECH	12	TF	5
NCKU	70	TMU	11	NPUST	6	CYUT	2
		YZU	11				
		DYU	11				

2. 107~109學年度博士班參與競賽獲獎學生人次 - 不同類型學校

學年度	全國學校	公立學校	私立學校	大學校院	技專校院	NCUT
107	8.22	11.85	4.59	9.07	5.39	0
108	7.74	11.85	3.63	8.93	3.89	0
109	7.71	11.80	3.61	9.08	3.45	0



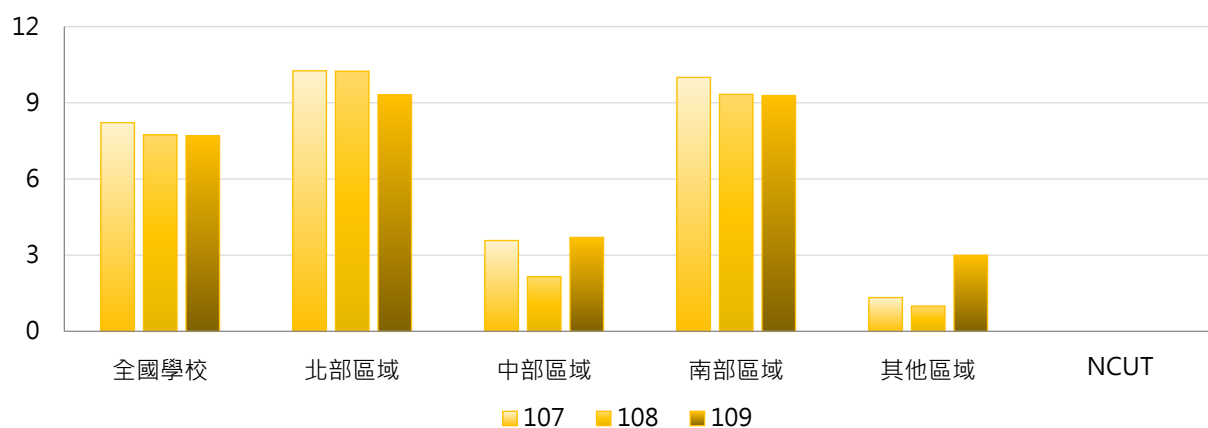
學年度	全國學校	公立大學	私立大學	公立技專	私立技專	NCUT
107	8.22	14.17	3.97	4.11	6.67	0
108	7.74	14.60	3.45	3.60	4.22	0
109	7.71	14.13	4.03	4.60	2.30	0





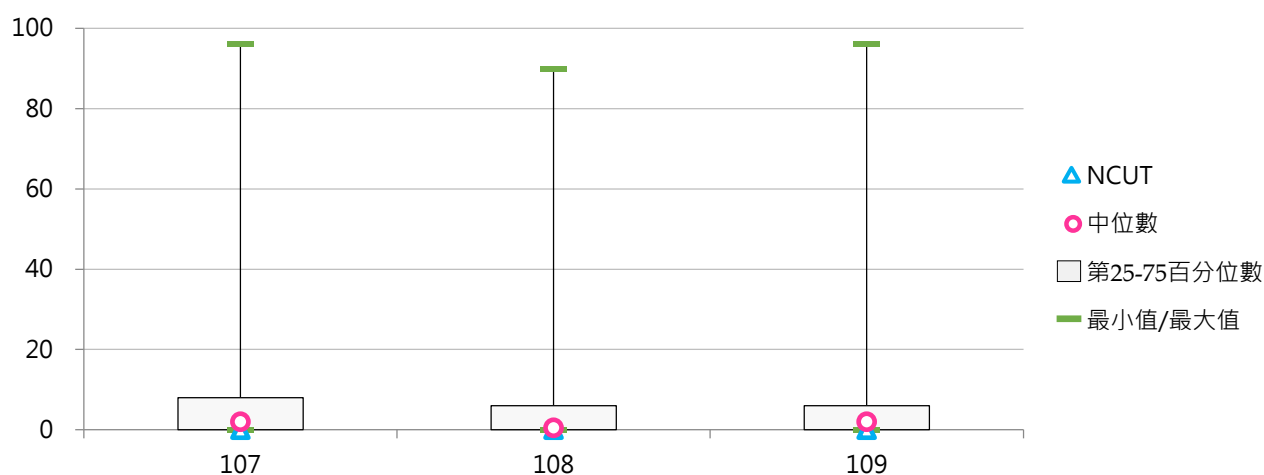
3. 107 ~ 109學年度博士班參與競賽獲獎學生人次 - 不同區域學校

學年度	全國學校	北部區域	中部區域	南部區域	其他區域	NCUT
107	8.22	10.26	3.58	10.00	1.33	0
108	7.74	10.24	2.16	9.33	1.00	0
109	7.71	9.32	3.70	9.29	3.00	0



4. 107 ~ 109學年度博士班參與競賽獲獎學生人次 - 排序百分位數

學年度	最小值	第25百分位數	中位數	第75百分位數	最大值	NCUT
107	0	0	2	8	96	0
108	0	0	1	6	90	0
109	0	0	2	6	96	0



(十二) 博士班參與競賽獲獎學生占比

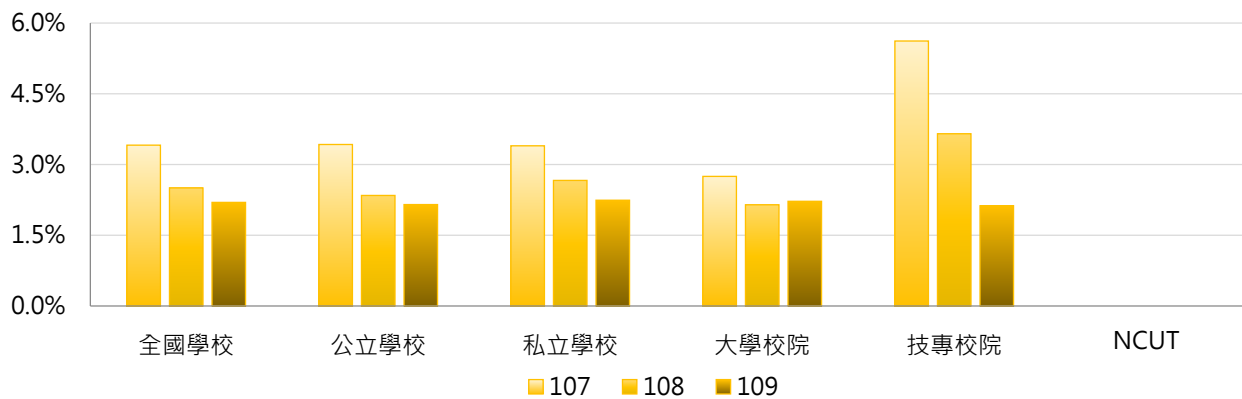
< 博士班參與競賽獲獎學生人次 / 博士班在學學生數 >

1. 109學年度各類型學校【博士班參與競賽獲獎學生占比】最高前三校

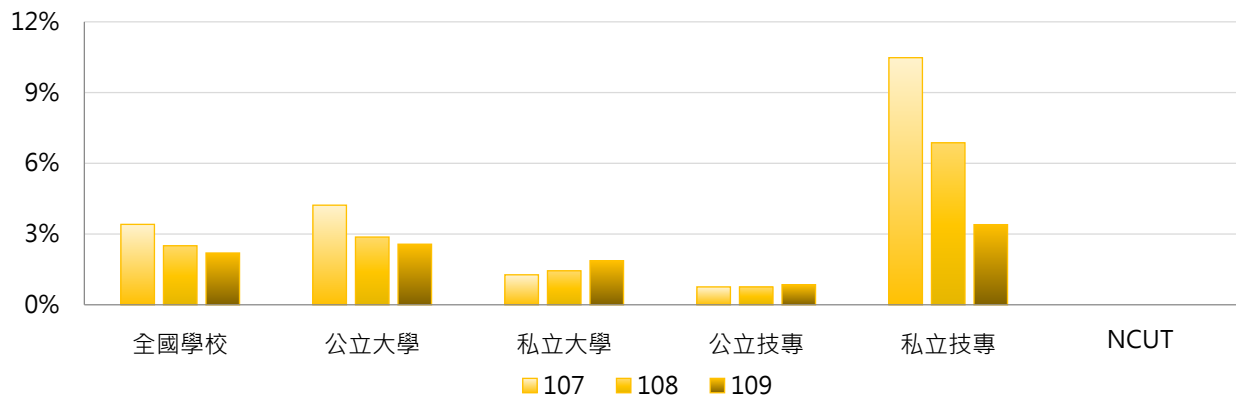
公立大學		私立大學		公立技專		私立技專	
TNNUA	19.23%	KMU	10.30%	YUNTECH	2.78%	STUST	16.49%
NUU	11.76%	DYU	9.09%	NPUST	2.44%	TF	15.63%
NTHU	5.82%	MDU	7.14%	NTUST	1.74%	CYUT	1.87%

2. 107~109學年度博士班參與競賽獲獎學生占比 - 不同類型學校

學年度	全國學校	公立學校	私立學校	大學校院	技專校院	NCUT
107	3.41%	3.42%	3.40%	2.75%	5.62%	0.00%
108	2.50%	2.34%	2.66%	2.15%	3.65%	0.00%
109	2.20%	2.15%	2.24%	2.22%	2.13%	0.00%

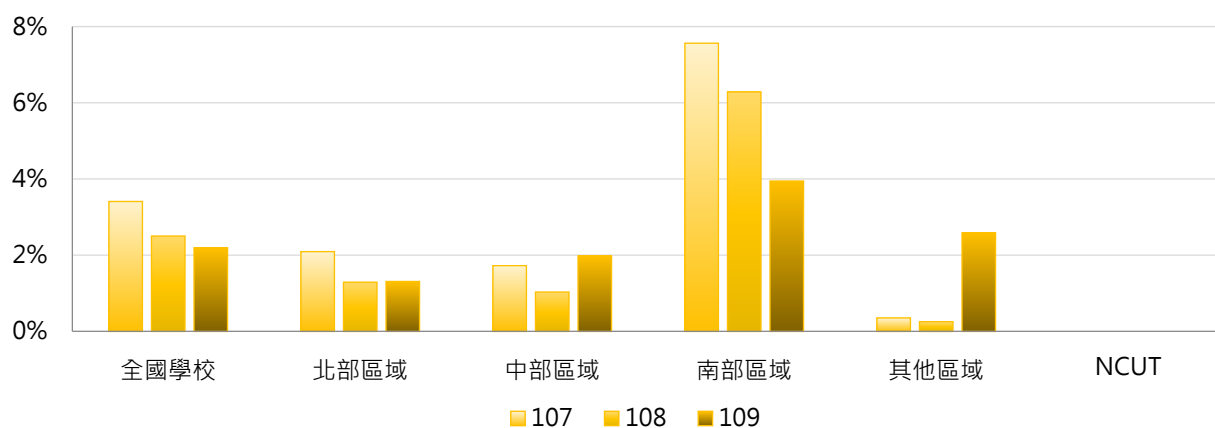


學年度	全國學校	公立大學	私立大學	公立技專	私立技專	NCUT
107	3.41%	4.22%	1.27%	0.76%	10.48%	0.00%
108	2.50%	2.87%	1.44%	0.76%	6.87%	0.00%
109	2.20%	2.57%	1.87%	0.85%	3.40%	0.00%



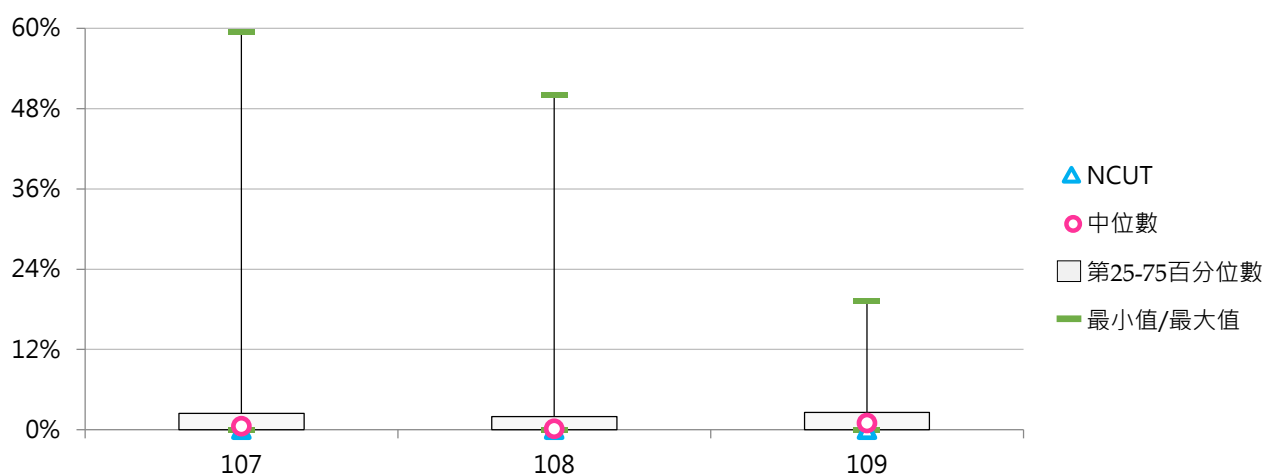
3. 107 ~ 109學年度博士班參與競賽獲獎學生占比 - 不同區域學校

學年度	全國學校	北部區域	中部區域	南部區域	其他區域	NCUT
107	3.41%	2.09%	1.73%	7.56%	0.36%	0.00%
108	2.50%	1.29%	1.03%	6.29%	0.26%	0.00%
109	2.20%	1.31%	1.98%	3.95%	2.58%	0.00%



4. 107 ~ 109學年度博士班參與競賽獲獎學生占比 - 排序百分位數

學年度	最小值	第25百分位數	中位數	第75百分位數	最大值	NCUT
107	0.00%	0.00%	0.54%	2.48%	59.46%	0.00%
108	0.00%	0.00%	0.13%	1.99%	50.00%	0.00%
109	0.00%	0.00%	1.02%	2.59%	19.23%	0.00%



(十三) 五專參與競賽獲獎學生人次

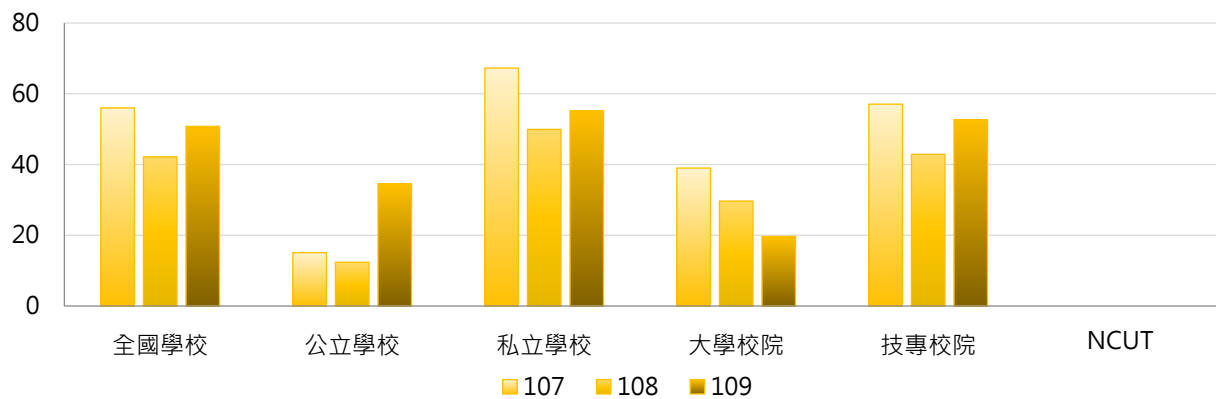
< 五專在學學生以學校名義參加競賽之獲獎人次 >

1. 109學年度各類型學校【五專參與競賽獲獎學生人次】最高前三校

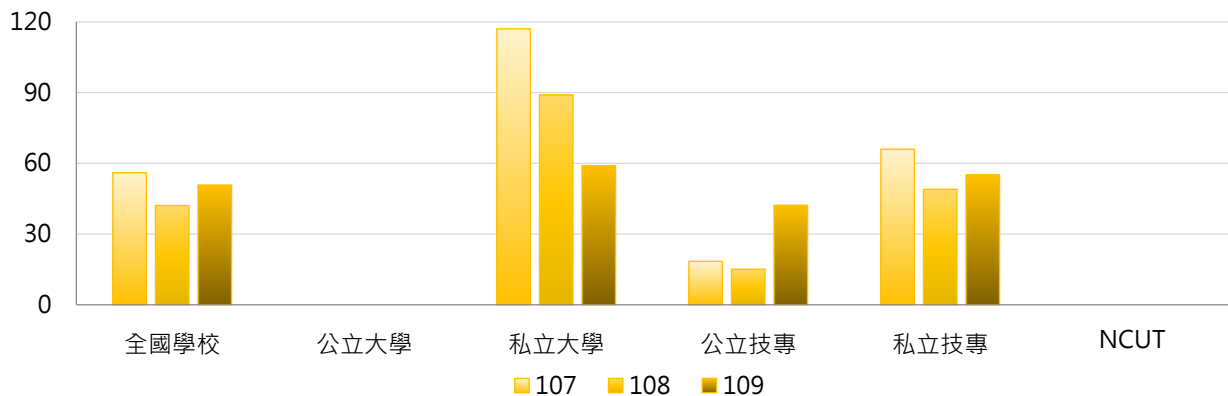
公立大學		私立大學		公立技專		私立技專	
--	--	UKN	59	NTIN	224	CJC	300
--	--	--	--	NTCUST	97	MKC	241
--	--	--	--	NKUST	28	TUT	234

2. 107~109學年度五專參與競賽獲獎學生人次 - 不同類型學校

學年度	全國學校	公立學校	私立學校	大學校院	技專校院	NCUT
107	56.00	15.09	67.25	39.00	57.06	--
108	42.13	12.36	49.93	29.67	42.88	--
109	50.79	34.55	55.15	19.67	52.69	--

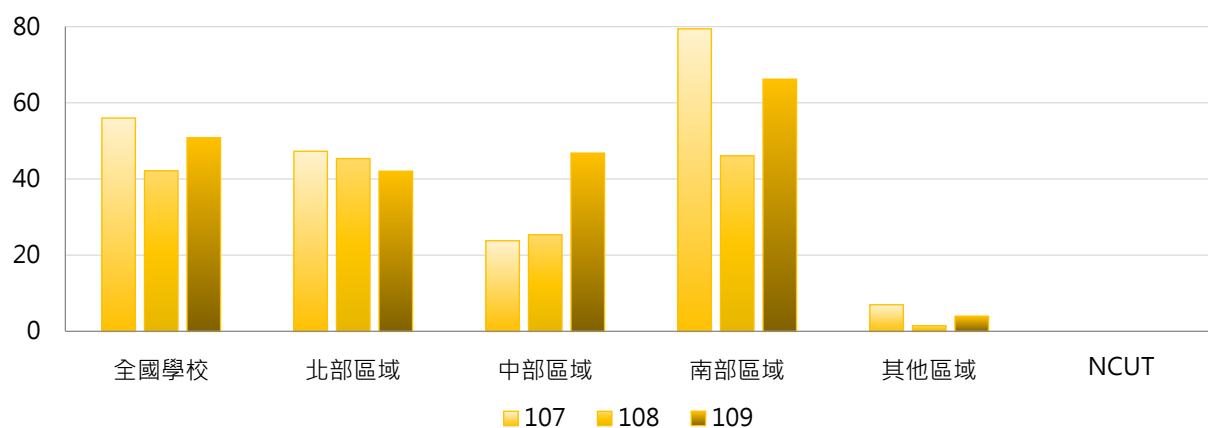


學年度	全國學校	公立大學	私立大學	公立技專	私立技專	NCUT
107	56.00	0.00	117.00	18.44	65.97	--
108	42.13	0.00	89.00	15.11	48.98	--
109	50.79	0.00	59.00	42.22	55.05	--



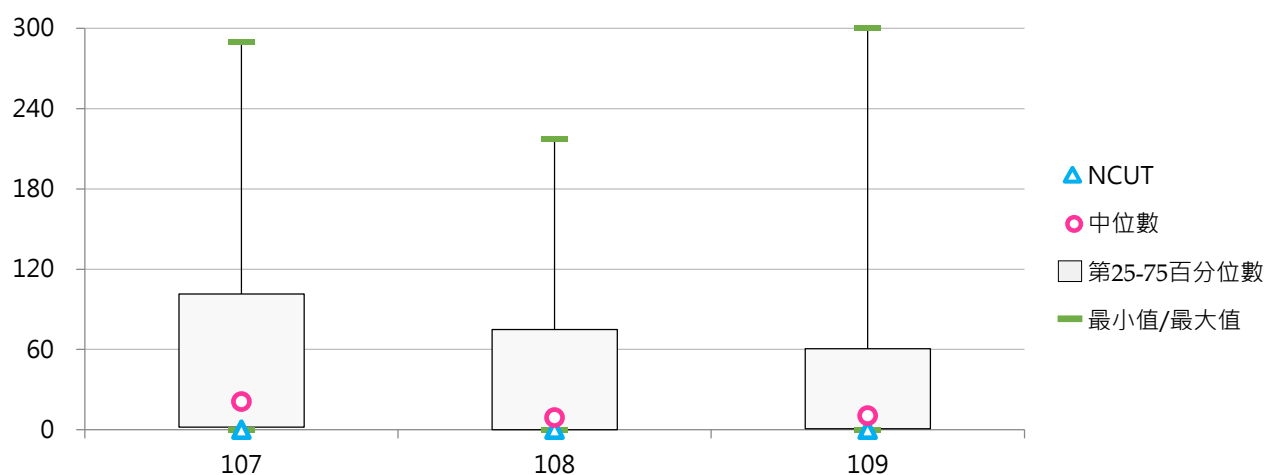
3. 107 ~ 109學年度五專參與競賽獲獎學生人次 - 不同區域學校

學年度	全國學校	北部區域	中部區域	南部區域	其他區域	NCUT
107	56.00	47.29	23.80	79.40	7.00	--
108	42.13	45.38	25.40	46.09	1.50	--
109	50.79	42.04	46.80	66.19	4.00	--



4. 107 ~ 109學年度五專參與競賽獲獎學生人次 - 排序百分位數

學年度	最小值	第25百分位數	中位數	第75百分位數	最大值	NCUT
107	0	2	21	102	290	--
108	0	0	9	75	217	--
109	0	1	11	61	300	--



(十四) 五專參與競賽獲獎學生占比

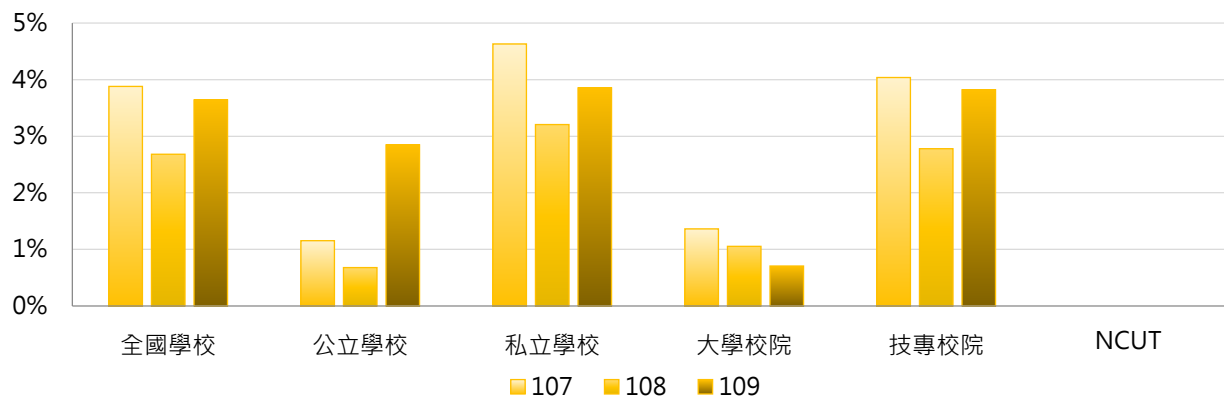
< 五專參與競賽獲獎學生人次 / 五專在學學生數 >

1. 109學年度各類型學校【五專參與競賽獲獎學生占比】最高前三校

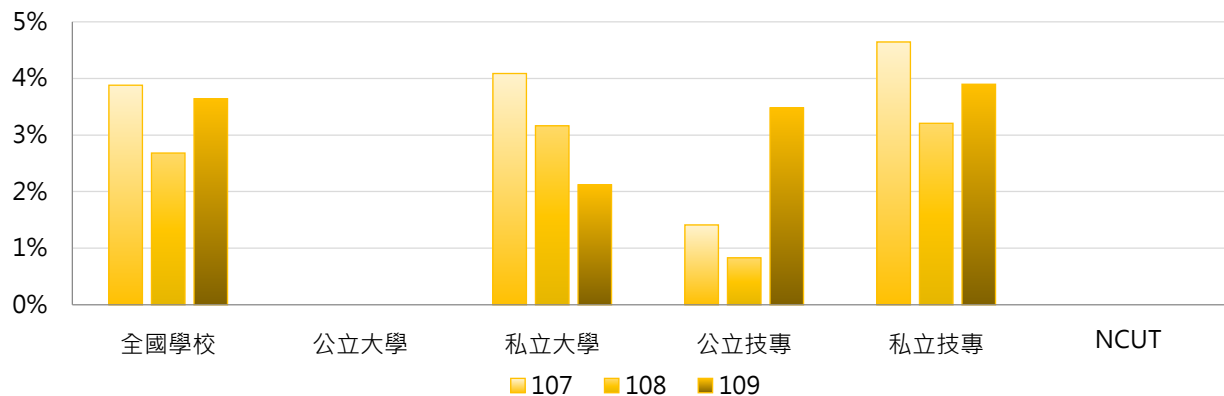
公立大學		私立大學		公立技專		私立技專	
--	--	UKN	2.12%	NTIN	12.44%	TUT	23.35%
--	--	--	--	NKUHT	4.02%	TUMT	15.84%
--	--	--	--	NKUST	3.79%	NANYA	15.21%

2. 107~109學年度五專參與競賽獲獎學生占比 - 不同類型學校

學年度	全國學校	公立學校	私立學校	大學校院	技專校院	NCUT
107	3.88%	1.15%	4.63%	1.36%	4.04%	--
108	2.68%	0.68%	3.21%	1.05%	2.78%	--
109	3.64%	2.85%	3.85%	0.71%	3.82%	--

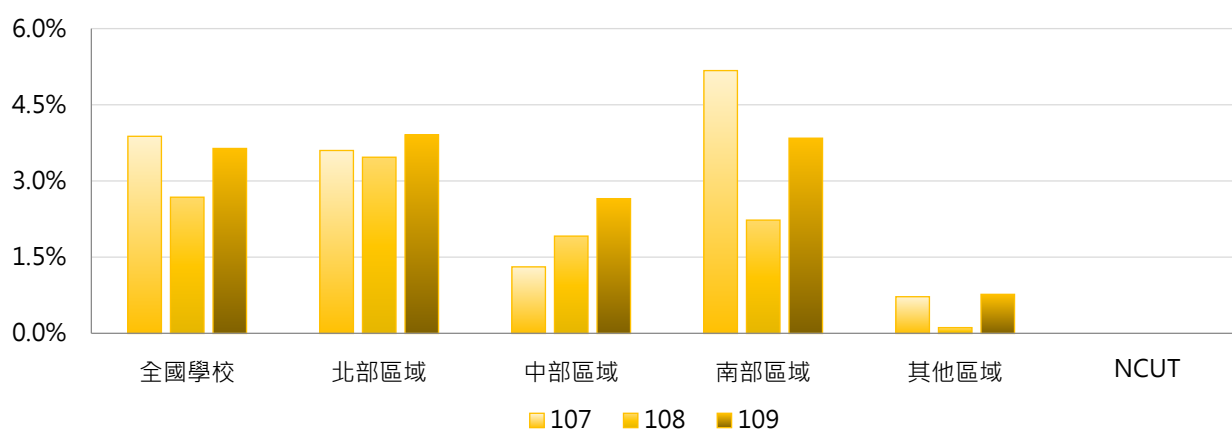


學年度	全國學校	公立大學	私立大學	公立技專	私立技專	NCUT
107	3.88%	0.00%	4.09%	1.41%	4.64%	--
108	2.68%	0.00%	3.16%	0.83%	3.21%	--
109	3.64%	0.00%	2.12%	3.48%	3.90%	--



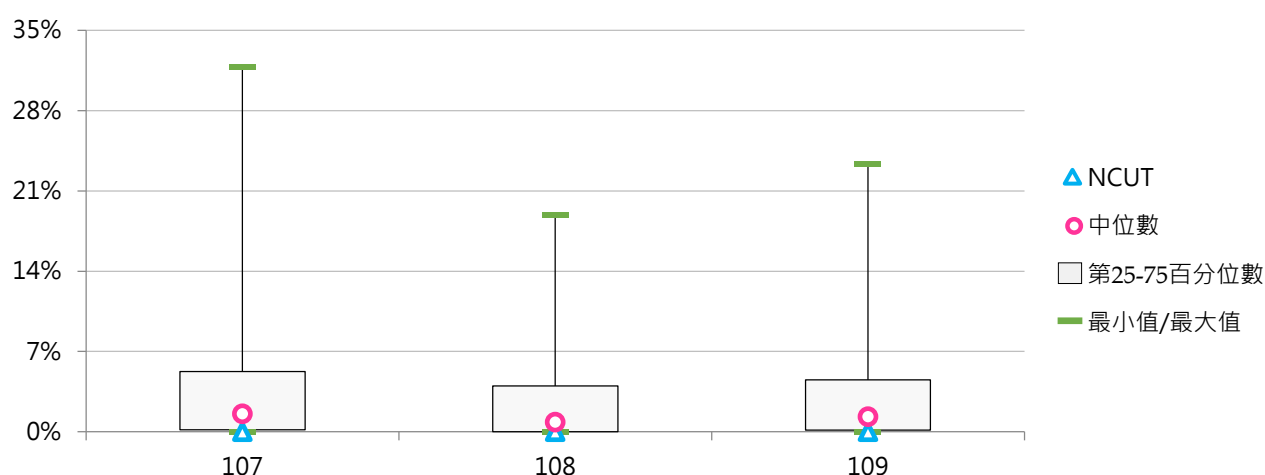
3. 107 ~ 109學年度五專參與競賽獲獎學生占比 - 不同區域學校

學年度	全國學校	北部區域	中部區域	南部區域	其他區域	NCUT
107	3.88%	3.60%	1.31%	5.17%	0.72%	--
108	2.68%	3.47%	1.92%	2.23%	0.12%	--
109	3.64%	3.91%	2.65%	3.84%	0.77%	--



4. 107 ~ 109學年度五專參與競賽獲獎學生占比 - 排序百分位數

學年度	最小值	第25百分位數	中位數	第75百分位數	最大值	NCUT
107	0.00%	0.18%	1.56%	5.26%	31.82%	--
108	0.00%	0.00%	0.84%	4.01%	18.88%	--
109	0.00%	0.16%	1.32%	4.54%	23.35%	--



二、論文出版及展演活動

(一) 全校論文出版及展演活動學生人次

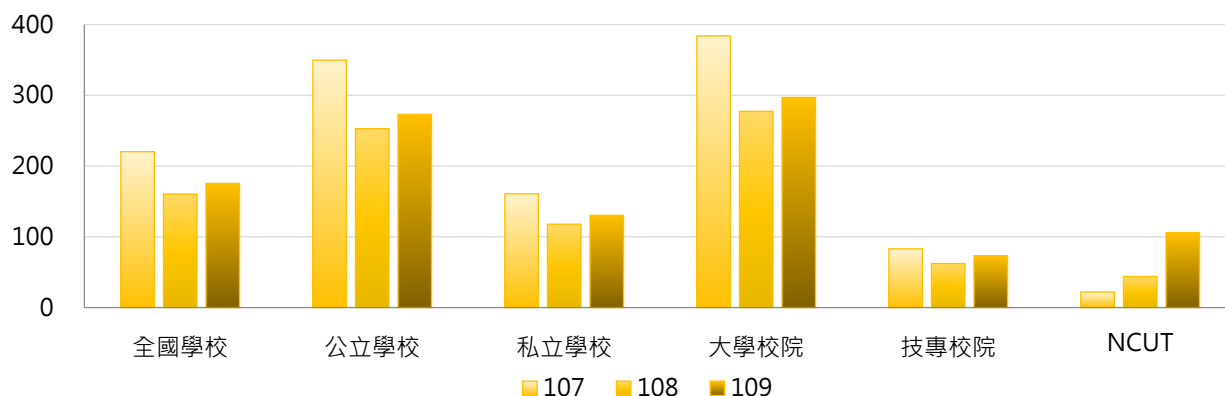
< 全部學制班別在學學生專書出版、論文發表及校外展演人次 >

1. 109學年度各類型學校【全校論文出版及展演活動學生人次】最高前三校

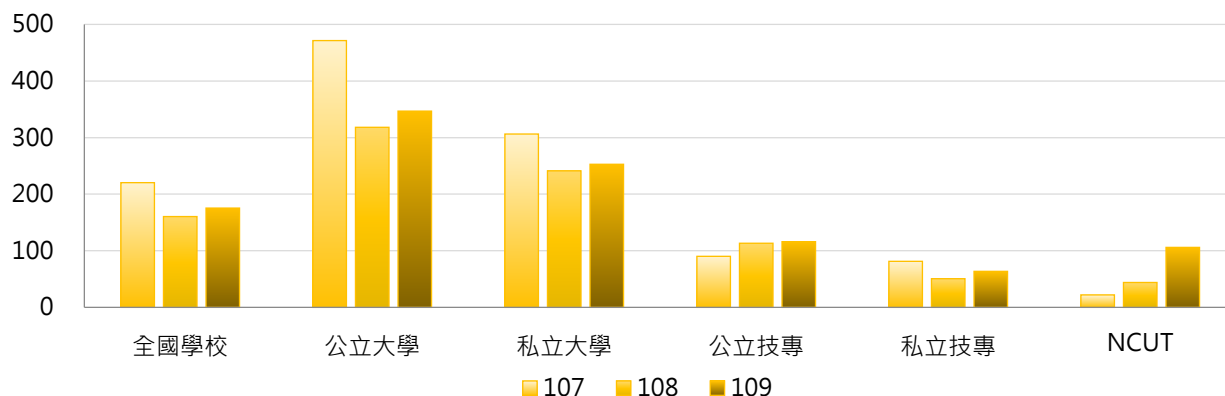
公立大學		私立大學		公立技專		私立技專	
NCU	1,223	FJU	1,197	YUNTECH	369	MCUT	890
TNUA	815	PCCU	1,085	NTUT	332	TUT	878
NTU	799	MCU	896	NPUST	294	STU	551

2. 107 ~ 109學年度全校論文出版及展演活動學生人次 - 不同類型學校

學年度	全國學校	公立學校	私立學校	大學校院	技專校院	NCUT
107	220	350	161	384	83	22
108	160	253	118	277	62	44
109	175	273	130	297	73	106

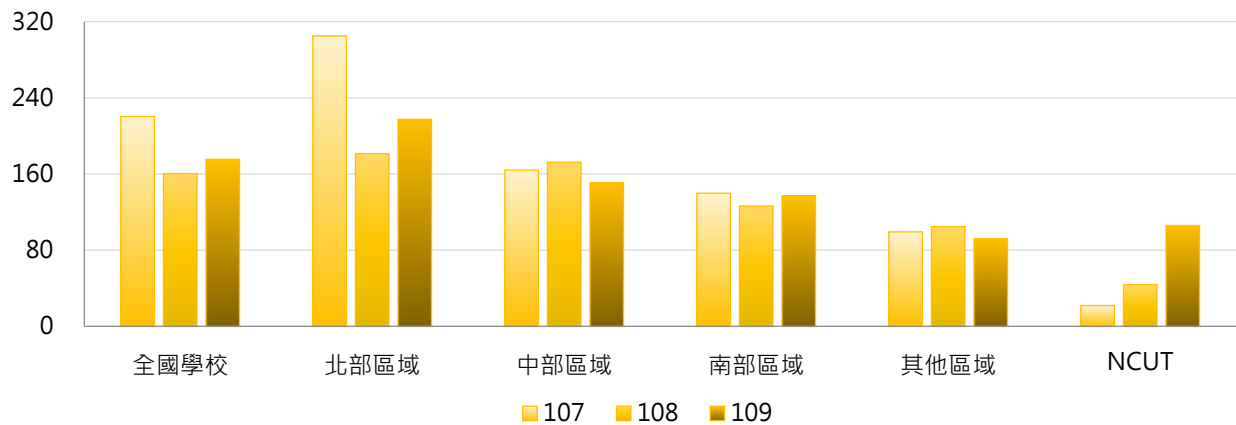


學年度	全國學校	公立大學	私立大學	公立技專	私立技專	NCUT
107	220	471	306	90	81	22
108	160	318	241	113	51	44
109	175	347	253	116	64	106



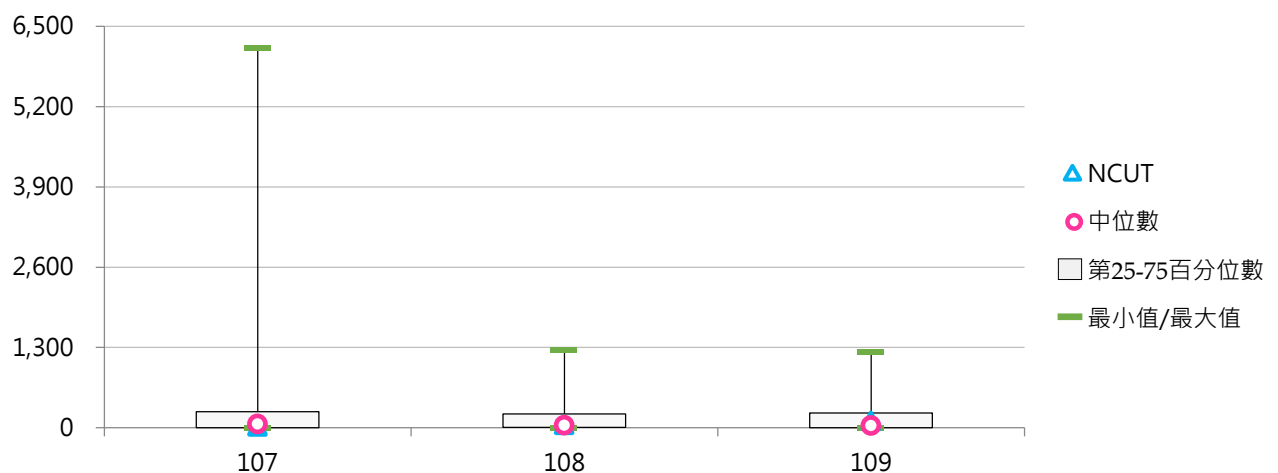
3. 107 ~ 109學年度全校論文出版及展演活動學生人次 - 不同區域學校

學年度	全國學校	北部區域	中部區域	南部區域	其他區域	NCUT
107	220	305	164	140	99	22
108	160	181	172	126	105	44
109	175	217	151	137	92	106



4. 107 ~ 109學年度全校論文出版及展演活動學生人次 - 排序百分位數

學年度	最小值	第25百分位數	中位數	第75百分位數	最大值	NCUT
107	0	2	62	261	6,151	22
108	0	5	41	224	1,256	44
109	0	3	38	242	1,223	106



(二) 全校論文出版及展演活動學生占比

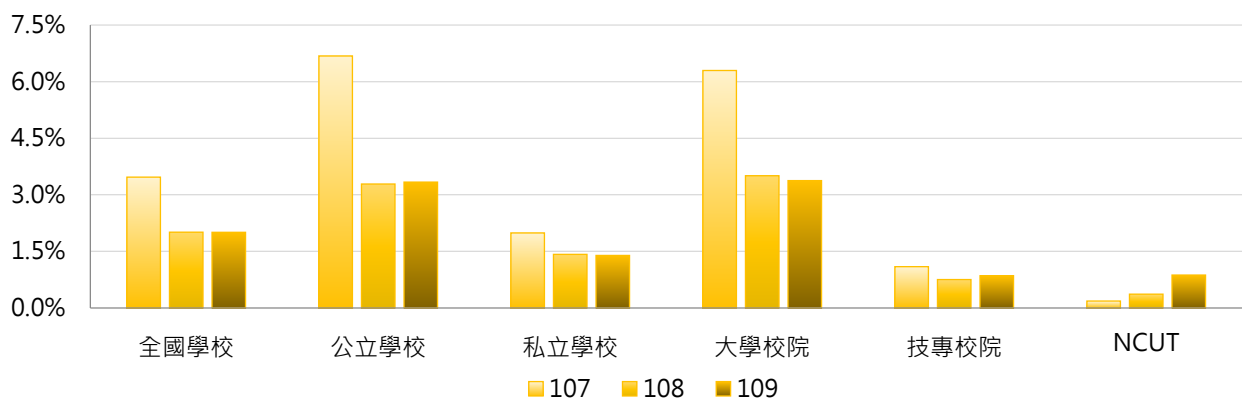
< 全部學制班別論文出版及展演活動學生人次 / 全部學制班別在學學生數 >

1. 109學年度各類型學校【全校論文出版及展演活動學生占比】最高前三校

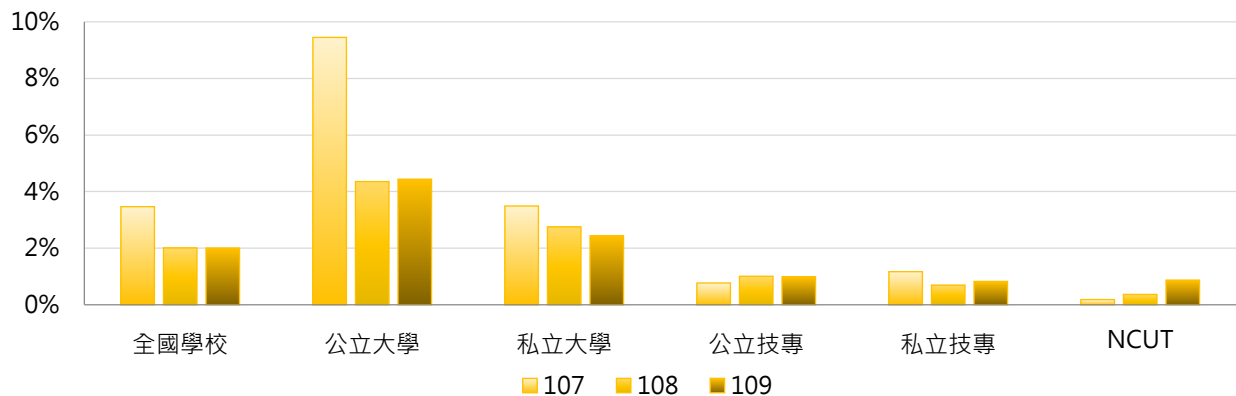
公立大學		私立大學		公立技專		私立技專	
TNUA	25.92%	AU	8.89%	YUNTECH	3.76%	MCUT	19.81%
NTUA	13.63%	TMU	8.34%	NPUST	2.72%	TUT	7.10%
TNNUA	11.44%	YZU	6.65%	NTUT	2.40%	STU	5.25%

2. 107~109學年度全校論文出版及展演活動學生占比 - 不同類型學校

學年度	全國學校	公立學校	私立學校	大學校院	技專校院	NCUT
107	3.47%	6.68%	1.99%	6.29%	1.10%	0.18%
108	2.01%	3.29%	1.42%	3.51%	0.75%	0.37%
109	2.01%	3.34%	1.39%	3.38%	0.86%	0.87%

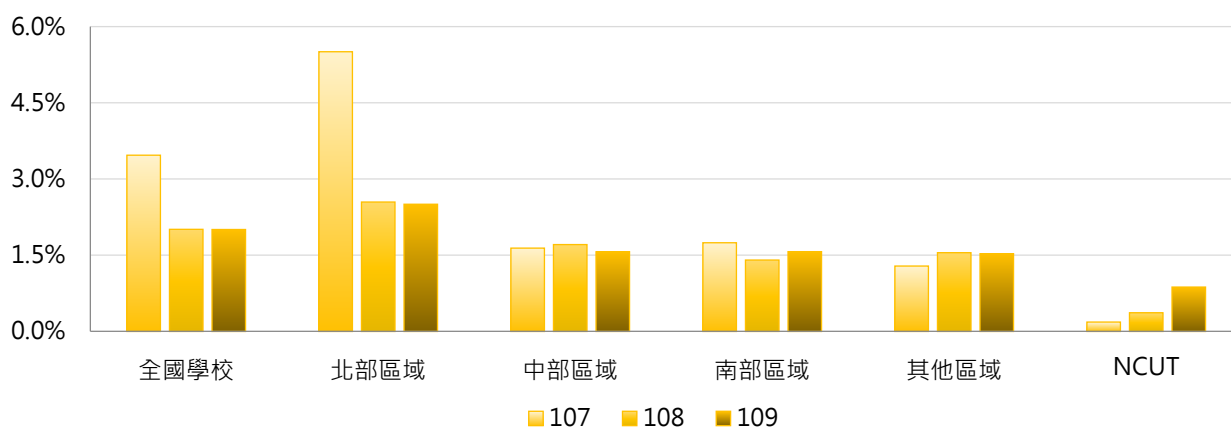


學年度	全國學校	公立大學	私立大學	公立技專	私立技專	NCUT
107	3.47%	9.45%	3.49%	0.77%	1.17%	0.18%
108	2.01%	4.35%	2.75%	1.01%	0.70%	0.37%
109	2.01%	4.44%	2.43%	0.99%	0.83%	0.87%



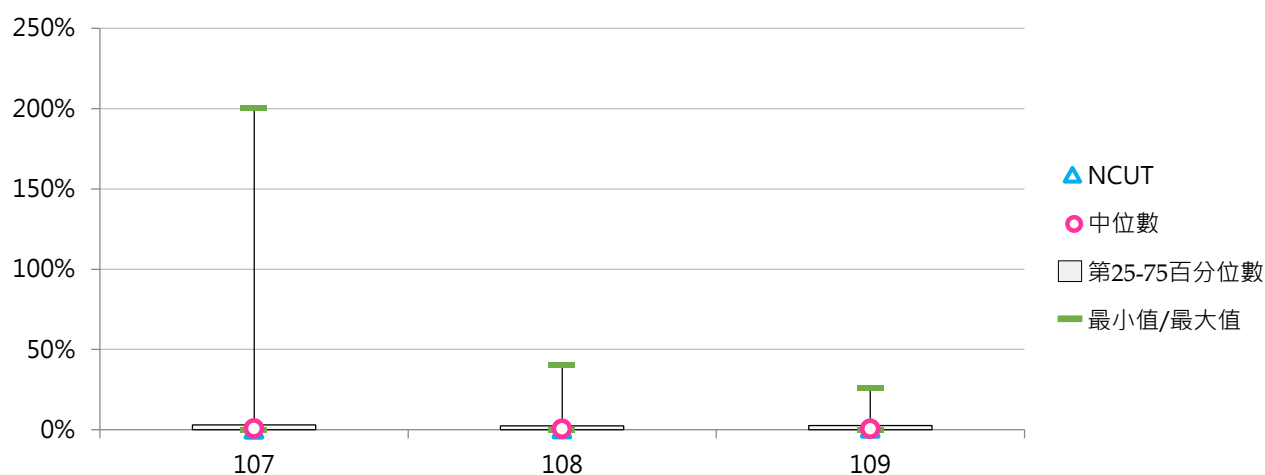
3. 107 ~ 109學年度全校論文出版及展演活動學生占比 - 不同區域學校

學年度	全國學校	北部區域	中部區域	南部區域	其他區域	NCUT
107	3.47%	5.50%	1.64%	1.75%	1.29%	0.18%
108	2.01%	2.55%	1.71%	1.41%	1.55%	0.37%
109	2.01%	2.50%	1.57%	1.57%	1.53%	0.87%



4. 107 ~ 109學年度全校論文出版及展演活動學生占比 - 排序百分位數

學年度	最小值	第25百分位數	中位數	第75百分位數	最大值	NCUT
107	0.00%	0.05%	0.82%	3.04%	200.23%	0.18%
108	0.00%	0.06%	0.61%	2.45%	40.54%	0.37%
109	0.00%	0.10%	0.68%	2.64%	25.92%	0.87%



(三) 全校論文出版及展演活動篇數 / 場數

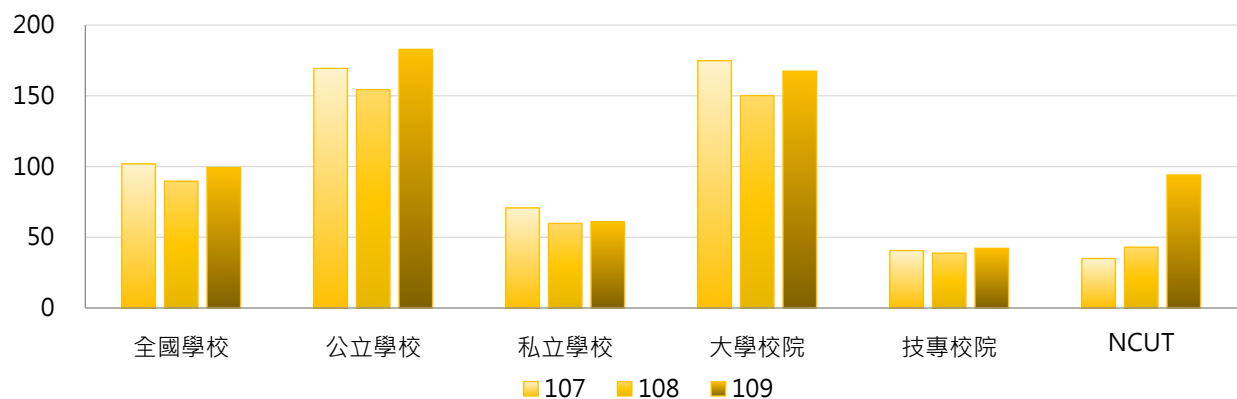
< 全部學制班別在學學生專書出版或論文發表篇數及校外展演活動數 >

1. 109學年度各類型學校【全校論文出版及展演活動篇數 / 場數】最高前三校

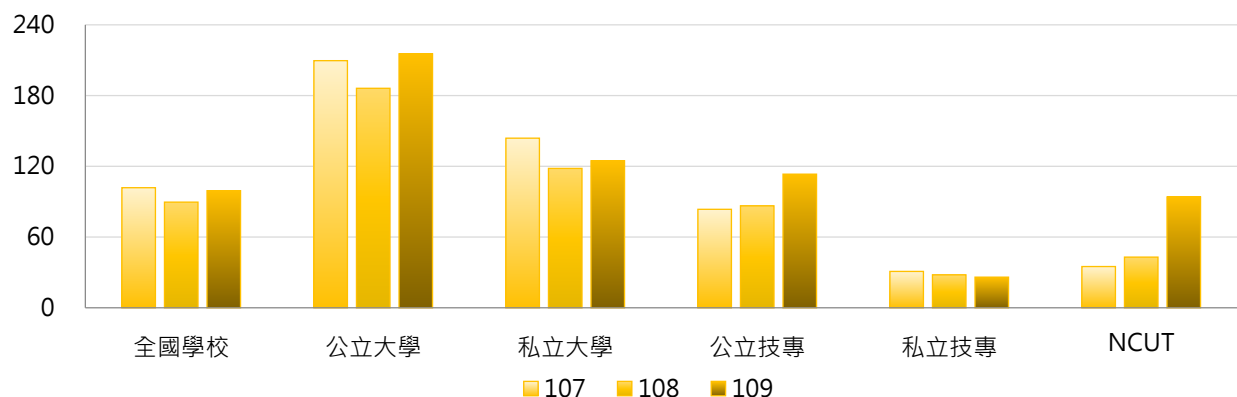
公立大學		私立大學		公立技專		私立技專	
NCU	931	MCU	461	YUNTECH	390	MCUT	534
NCKU	648	FCU	410	NTUT	311	STU	249
NTU	604	TMU	370	NTUST	295	CHIHLEE	105

2. 107~109學年度全校論文出版及展演活動篇數 / 場數 - 不同類型學校

學年度	全國學校	公立學校	私立學校	大學校院	技專校院	NCUT
107	102	169	71	175	41	35
108	90	154	60	150	39	43
109	99	183	61	167	42	94

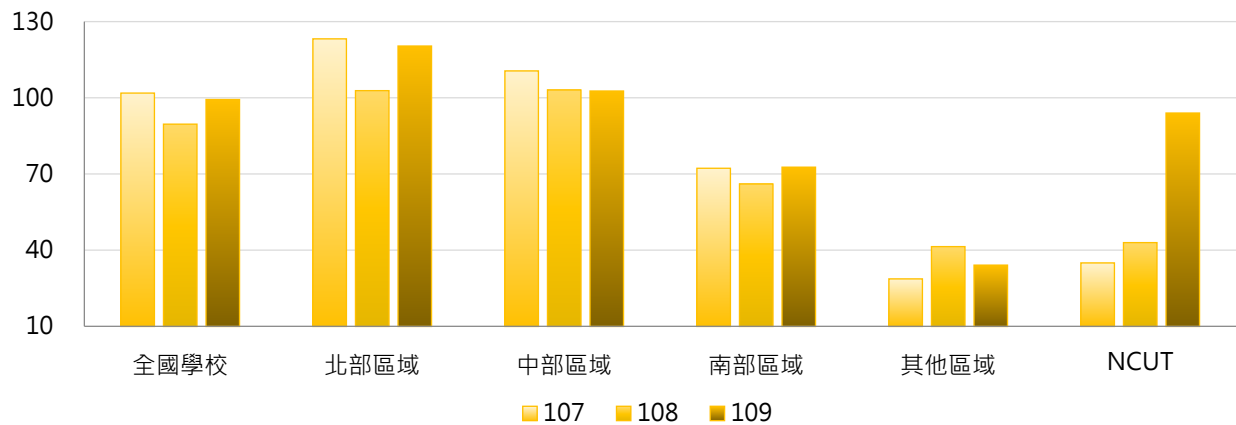


學年度	全國學校	公立大學	私立大學	公立技專	私立技專	NCUT
107	102	210	144	84	31	35
108	90	186	118	86	28	43
109	99	215	125	113	26	94



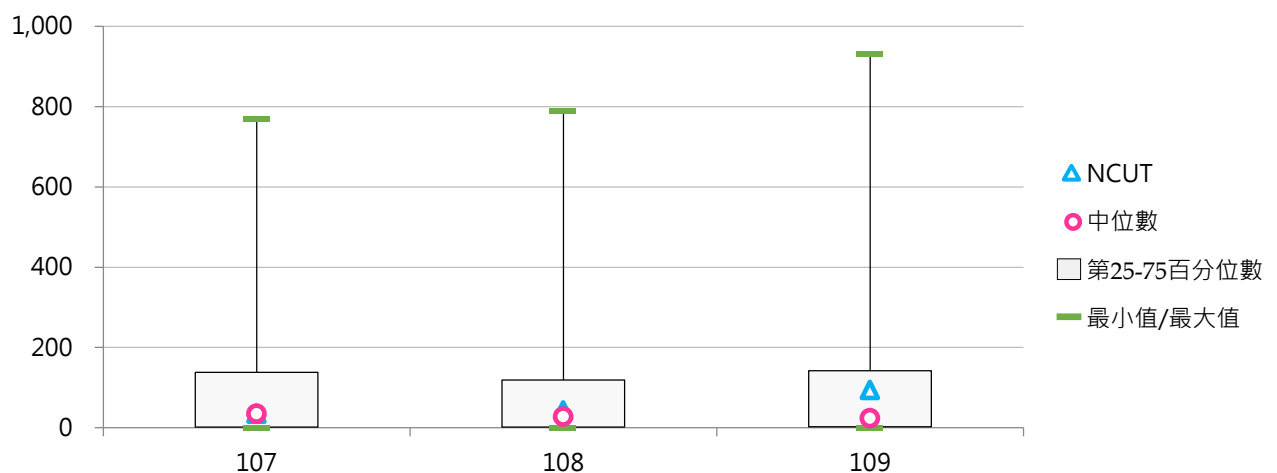
3. 107~109學年度全校論文出版及展演活動篇數 / 場數 - 不同區域學校

學年度	全國學校	北部區域	中部區域	南部區域	其他區域	NCUT
107	102	123	111	72	29	35
108	90	103	103	66	41	43
109	99	120	103	73	34	94



4. 107~109學年度全校論文出版及展演活動篇數 / 場數 - 排序百分位數

學年度	最小值	第25百分位數	中位數	第75百分位數	最大值	NCUT
107	0	2	35	138	768	35
108	0	2	28	119	790	43
109	0	3	24	142	931	94





(四) 學士班(日間)論文出版及展演活動學生人次

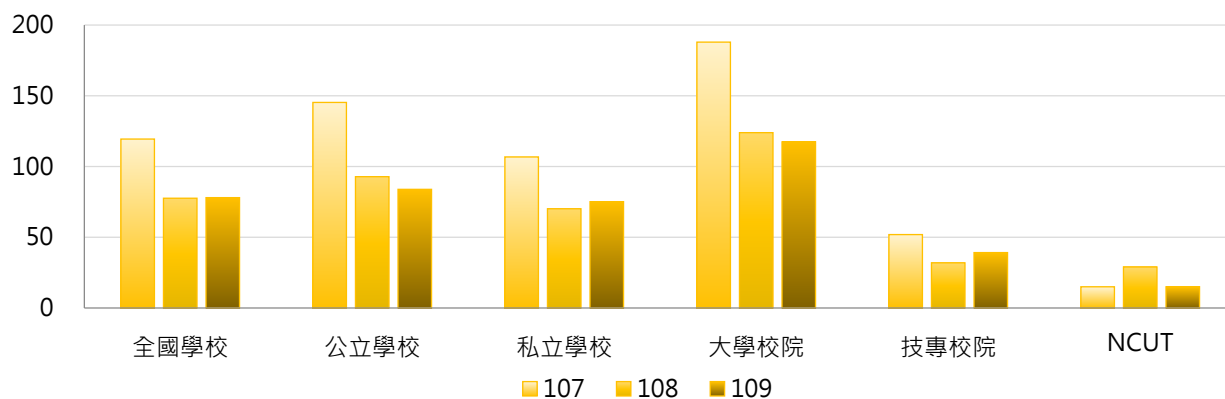
<學士班(日間)在學學生專書出版、論文發表及校外展演人次>

1. 109學年度各類型學校【學士班(日間)論文出版及展演活動學生人次】最高前三校

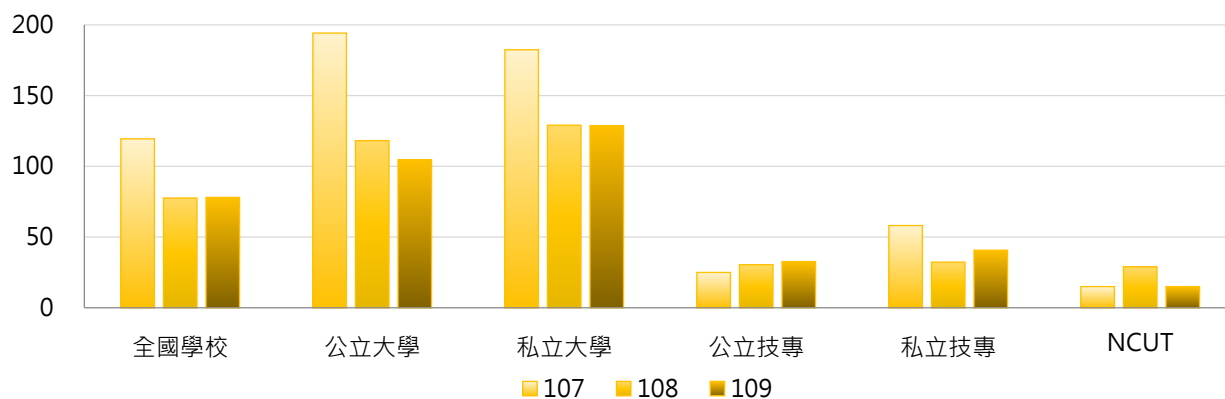
公立大學		私立大學		公立技專		私立技專	
TNUA	575	PCCU	884	NTUT	114	TUT	523
NTUA	432	FJU	814	NPUST	99	STU	436
NUTN	398	MCU	640	NTCUST	80	CHHLEE	300

2. 107~109學年度學士班(日間)論文出版及展演活動學生人次 - 不同類型學校

學年度	全國學校	公立學校	私立學校	大專校院	技專校院	NCUT
107	119.4	145.3	106.8	187.9	51.9	15
108	77.6	92.8	70.1	123.9	31.9	29
109	78.0	83.9	75.1	117.4	39.2	15

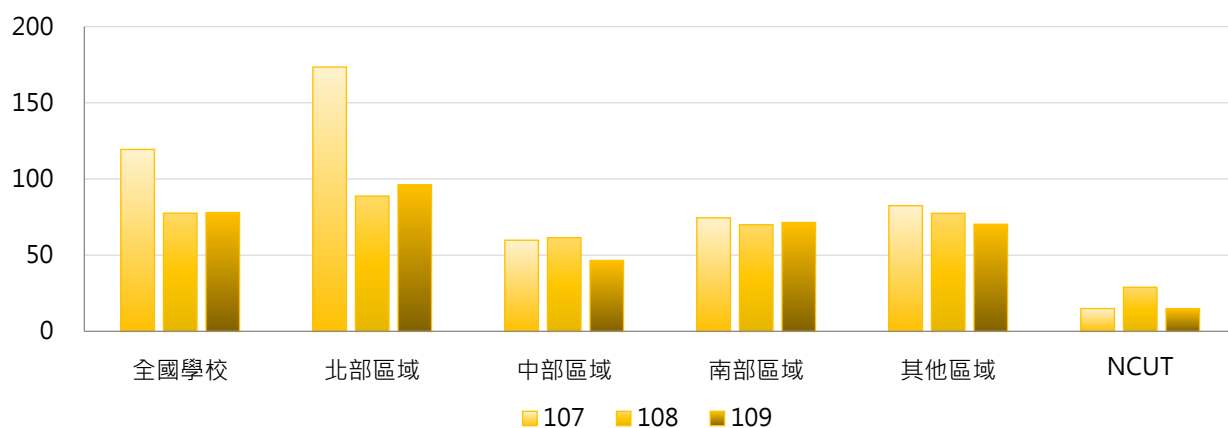


學年度	全國學校	公立大學	私立大學	公立技專	私立技專	NCUT
107	119.4	194.2	182.4	25.0	58.1	15
108	77.6	118.2	129.1	30.5	32.3	29
109	78.0	104.7	128.8	32.7	40.7	15



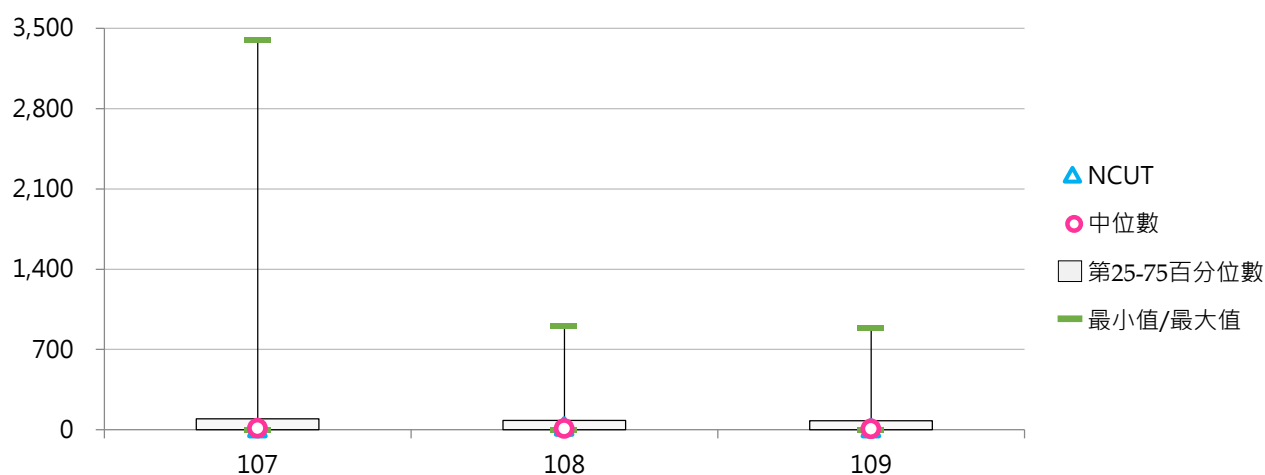
3. 107 ~ 109學年度學士班(日間)論文出版及展演活動學生人次 - 不同區域學校

學年度	全國學校	北部區域	中部區域	南部區域	其他區域	NCUT
107	119.4	173.4	59.9	74.5	82.5	15
108	77.6	88.8	61.6	70.0	77.5	29
109	78.0	96.1	46.6	71.4	70.3	15



4. 107 ~ 109學年度學士班(日間)論文出版及展演活動學生人次 - 排序百分位數

學年度	最小值	第25百分位數	中位數	第75百分位數	最大值	NCUT
107	0	0	15	95	3,395	15
108	0	0	12	81	908	29
109	0	0	9	80	884	15





(五) 學士班(日間)論文出版及展演活動學生占比

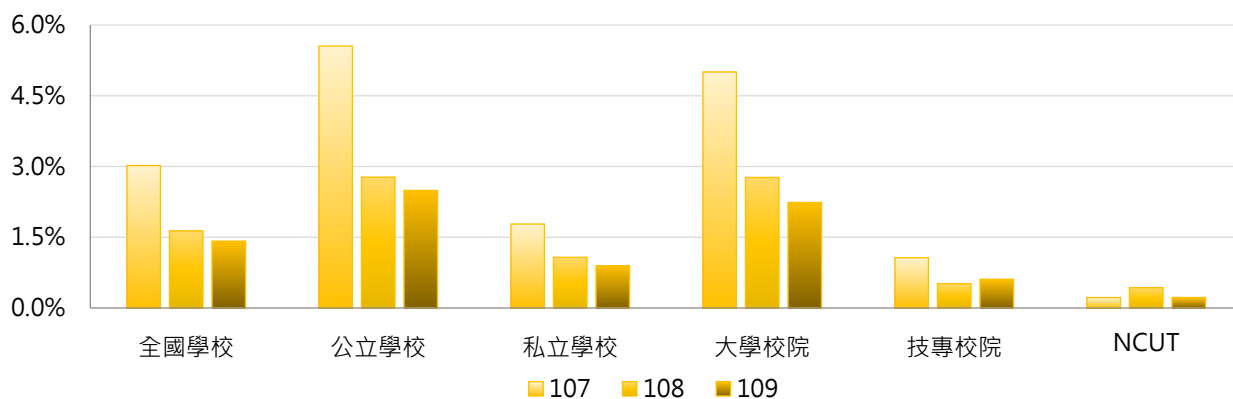
< 學士班(日間)論文出版及展演活動學生人次 / 學士班(日間)在學學生數 >

1. 109學年度各類型學校【學士班(日間)論文出版及展演活動學生占比】最高前三校

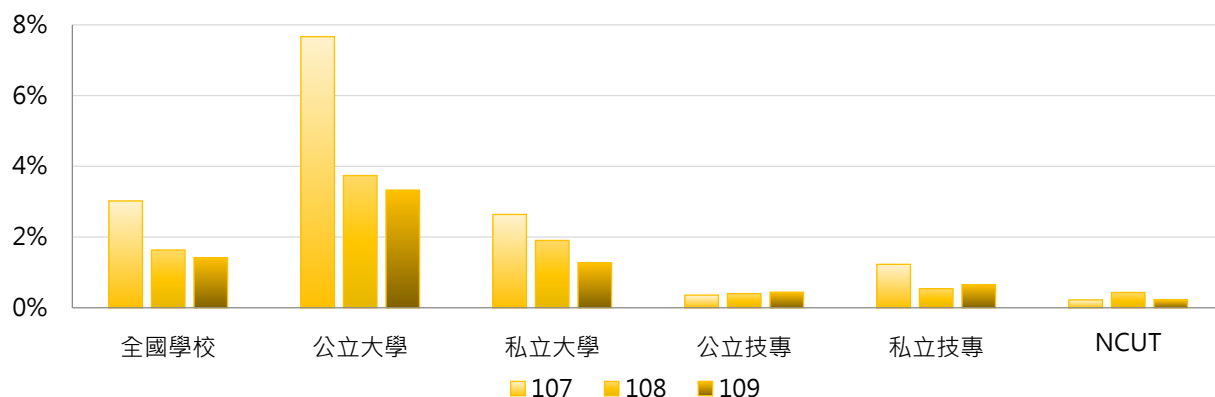
公立大學		私立大學		公立技專		私立技專	
TNUA	32.54%	AU	9.21%	NTUT	1.79%	MCUT	6.43%
NTUA	18.27%	FJU	4.63%	NPUST	1.29%	TUT	6.23%
NUTN	10.24%	PCCU	4.33%	NTCUST	1.19%	STU	5.86%

2. 107~109學年度學士班(日間)論文出版及展演活動學生占比 - 不同類型學校

學年度	全國學校	公立學校	私立學校	大學校院	技專校院	NCUT
107	3.02%	5.55%	1.78%	5.00%	1.06%	0.22%
108	1.63%	2.78%	1.07%	2.77%	0.51%	0.43%
109	1.42%	2.49%	0.89%	2.24%	0.61%	0.22%

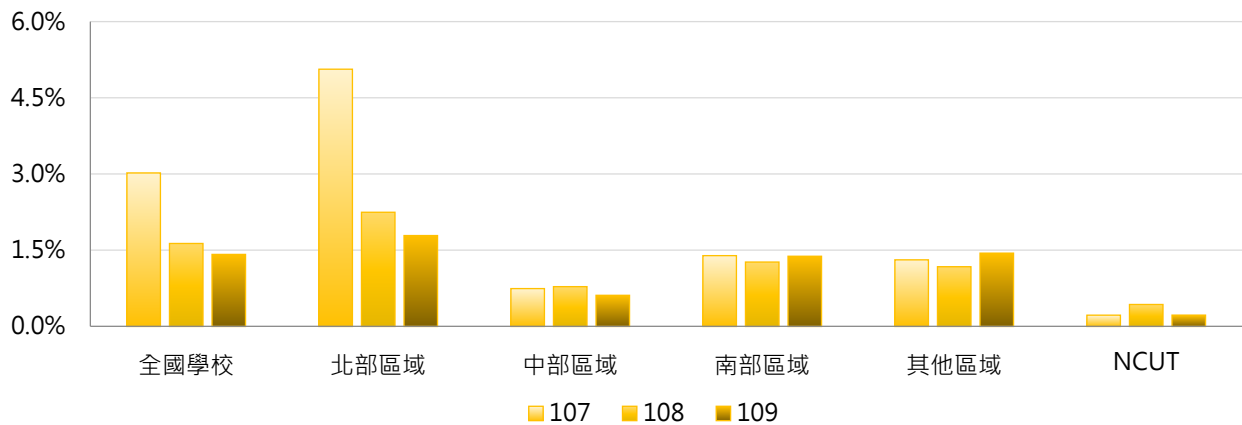


學年度	全國學校	公立大學	私立大學	公立技專	私立技專	NCUT
107	3.02%	7.67%	2.64%	0.36%	1.23%	0.22%
108	1.63%	3.74%	1.90%	0.40%	0.54%	0.43%
109	1.42%	3.33%	1.27%	0.44%	0.65%	0.22%



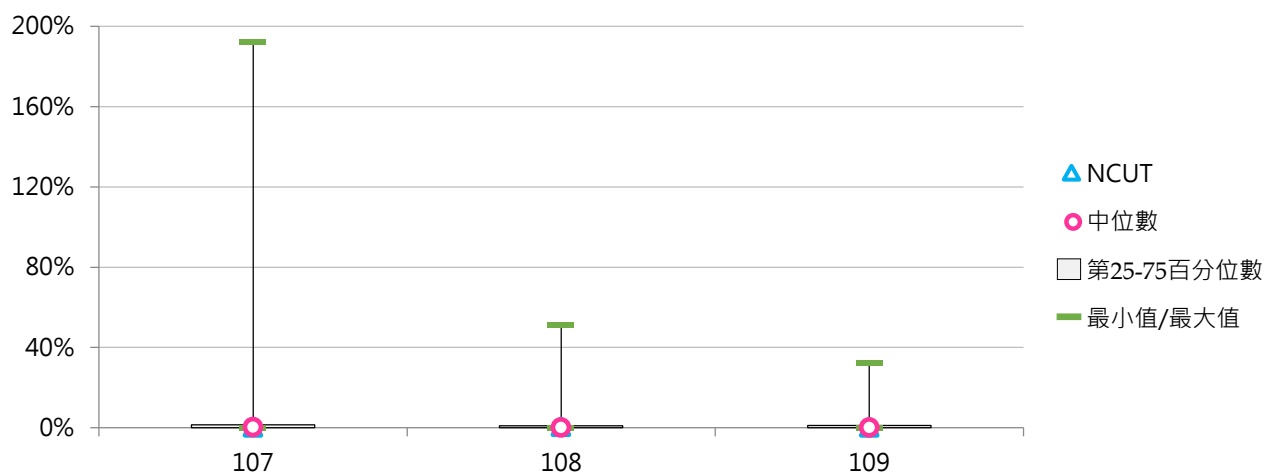
3. 107 ~ 109學年度學士班(日間)論文出版及展演活動學生占比 - 不同區域學校

學年度	全國學校	北部區域	中部區域	南部區域	其他區域	NCUT
107	3.02%	5.06%	0.75%	1.39%	1.31%	0.22%
108	1.63%	2.25%	0.78%	1.27%	1.18%	0.43%
109	1.42%	1.79%	0.61%	1.38%	1.44%	0.22%



4. 107 ~ 109學年度學士班(日間)論文出版及展演活動學生占比 - 排序百分位數

學年度	最小值	第25百分位數	中位數	第75百分位數	最大值	NCUT
107	0.00%	0.00%	0.33%	1.45%	192.24%	0.22%
108	0.00%	0.00%	0.22%	1.09%	51.04%	0.43%
109	0.00%	0.00%	0.17%	1.26%	32.54%	0.22%





(六) 學士班(日間)論文出版及展演活動篇數 / 場數

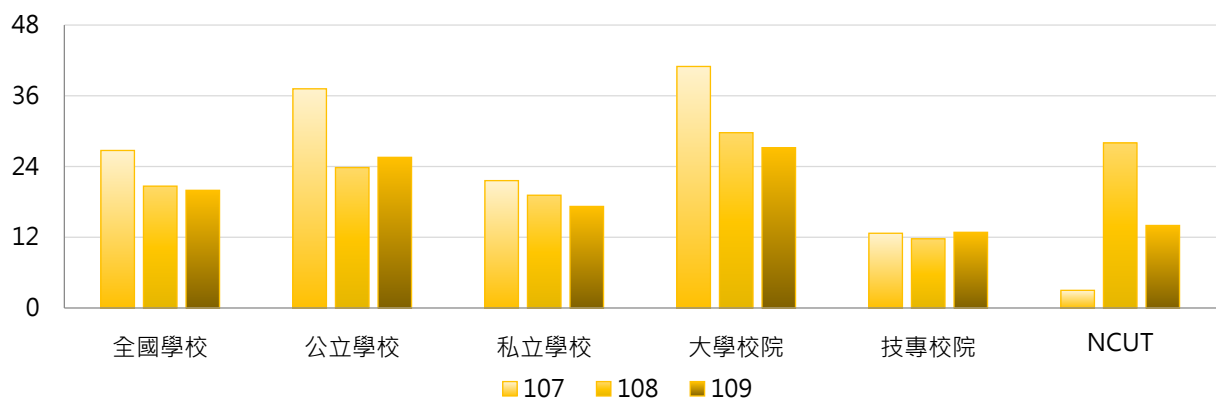
< 學士班(日間)在學學生專書出版或論文發表篇數及校外展演活動數 >

1. 109學年度各類型學校【學士班(日間)論文出版及展演活動篇數 / 場數】最高前三校

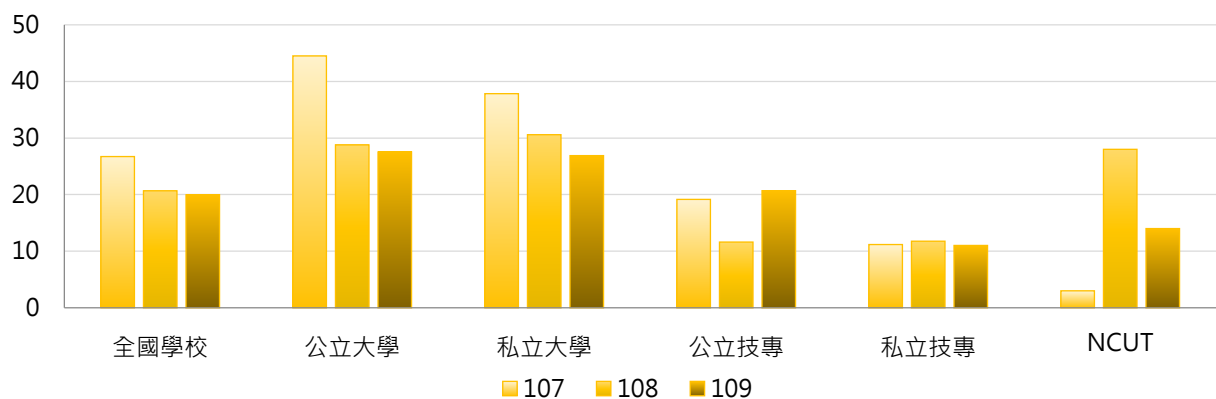
公立大學		私立大學		公立技專		私立技專	
UTAPEI	308	MCU	209	NTUT	118	STU	144
TNUA	133	ISU	89	NKUST	34	MCUT	90
NUTN	104	TMU	85	NPUST	31	CHHLEE	79

2. 107~109學年度學士班(日間)論文出版及展演活動篇數 / 場數 - 不同類型學校

學年度	全國學校	公立學校	私立學校	大學校院	技專校院	NCUT
107	26.72	37.18	21.61	40.97	12.68	3
108	20.67	23.82	19.13	29.74	11.74	28
109	19.96	25.56	17.23	27.19	12.84	14

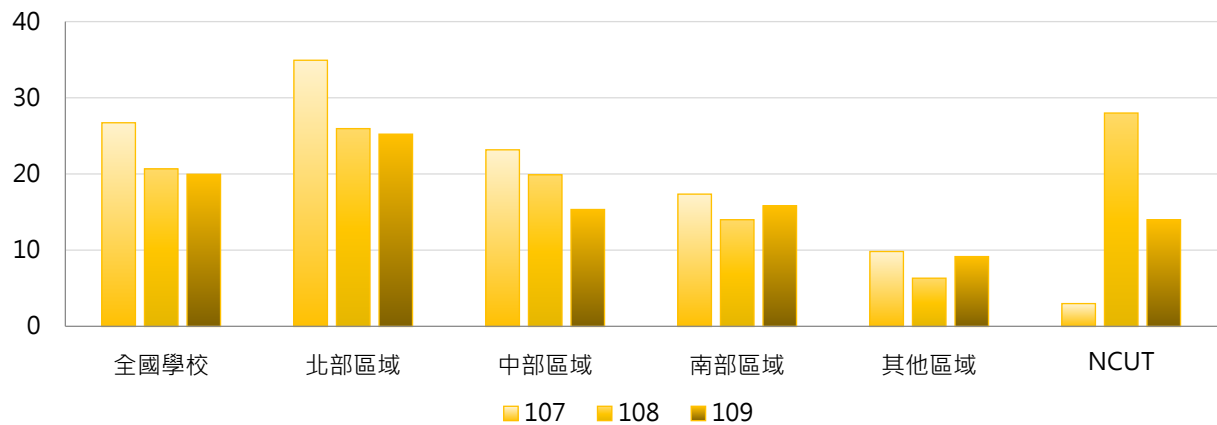


學年度	全國學校	公立大學	私立大學	公立技專	私立技專	NCUT
107	26.72	44.50	37.83	19.15	11.18	3
108	20.67	28.78	30.58	11.62	11.77	28
109	19.96	27.53	26.89	20.69	11.02	14



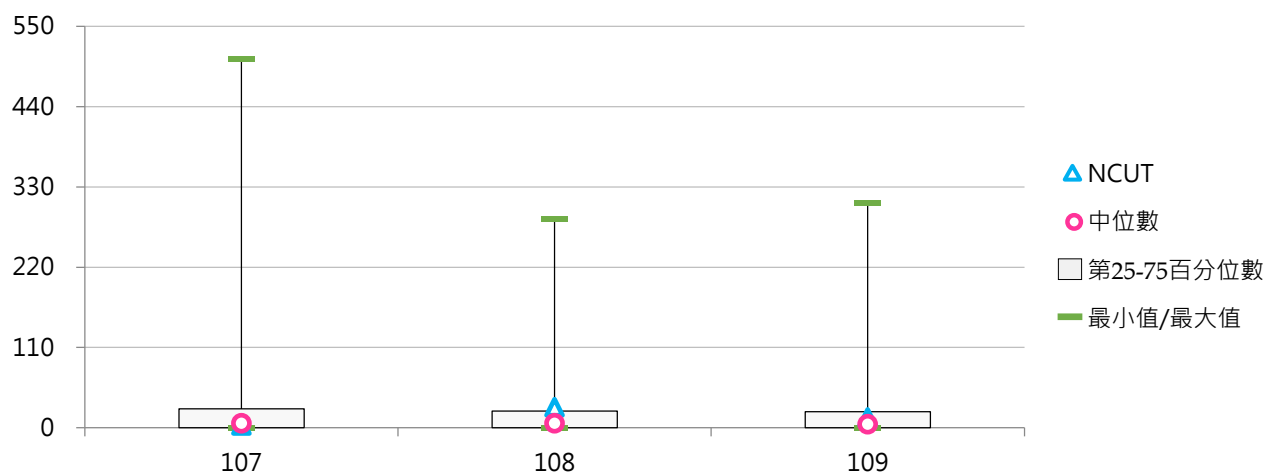
3. 107 ~ 109學年度學士班(日間)論文出版及展演活動篇數 / 場數 - 不同區域學校

學年度	全國學校	北部區域	中部區域	南部區域	其他區域	NCUT
107	26.72	34.92	23.17	17.36	9.83	3
108	20.67	25.95	19.90	14.00	6.33	28
109	19.96	25.23	15.34	15.83	9.17	14



4. 107 ~ 109學年度學士班(日間)論文出版及展演活動篇數 / 場數 - 排序百分位數

學年度	最小值	第25百分位數	中位數	第75百分位數	最大值	NCUT
107	0	0	6	26	506	3
108	0	0	6	23	286	28
109	0	0	5	22	308	14





(七) 學士班(進修)論文出版及展演活動學生人次

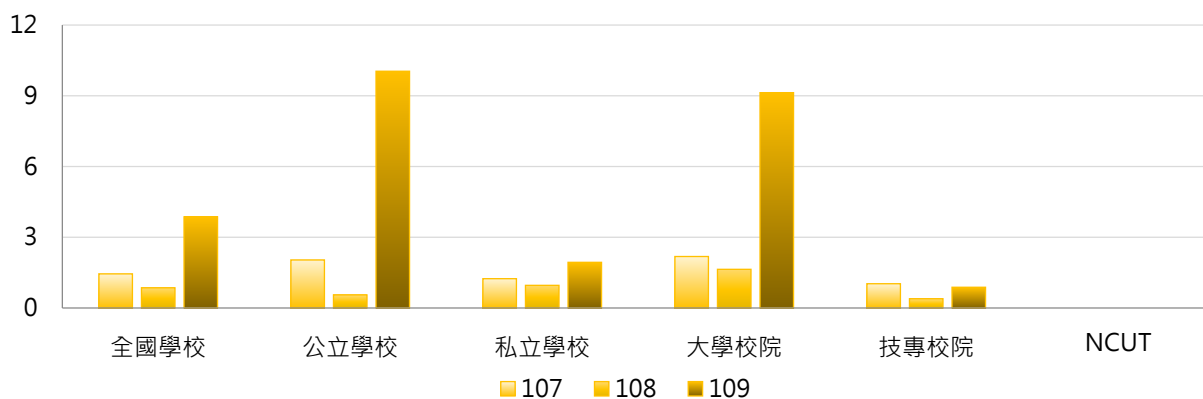
<學士班(進修)在學學生專書出版、論文發表及校外展演人次>

1. 109學年度各類型學校【學士班(進修)論文出版及展演活動學生人次】最高前三校

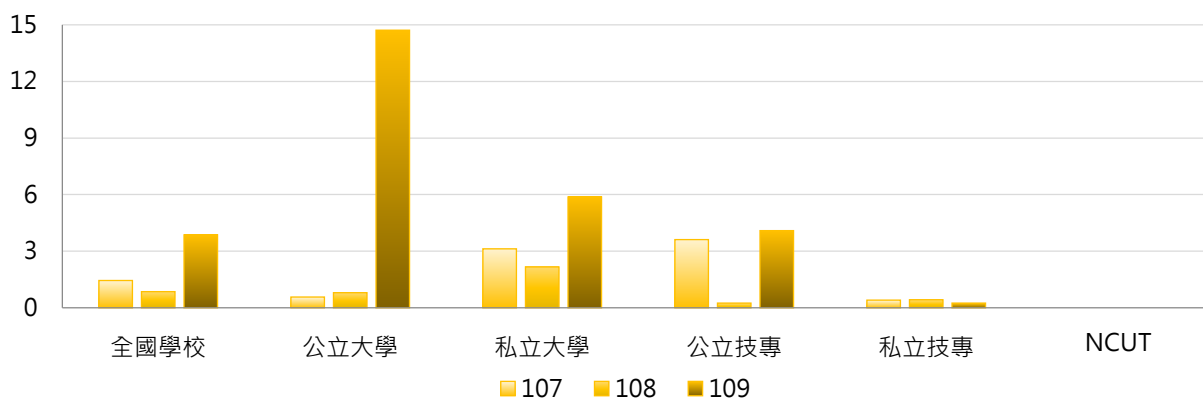
公立大學		私立大學		公立技專		私立技專	
NTUA	194	FJU	56	NKUST	23	CHIHLEE	13
NTTU	11	USC	36	NTUB	9	STU	1
NCYU	1	SHU	26	NTUT	9	--	--

2. 107~109學年度學士班(進修)論文出版及展演活動學生人次 - 不同類型學校

學年度	全國學校	公立學校	私立學校	大學校院	技專校院	NCUT
107	1.45	2.04	1.24	2.18	1.03	0
108	0.86	0.56	0.96	1.64	0.39	0
109	3.87	10.04	1.94	9.13	0.88	0

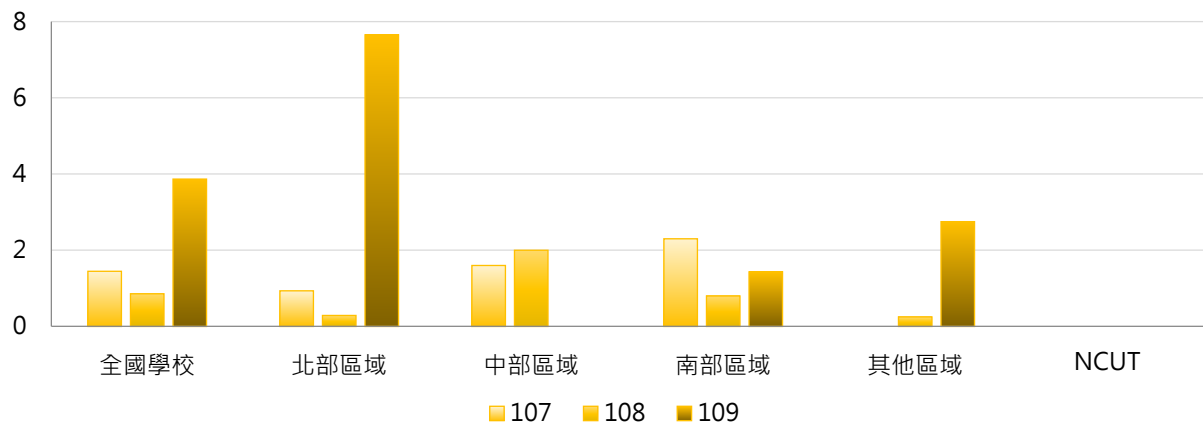


學年度	全國學校	公立大學	私立大學	公立技專	私立技專	NCUT
107	1.45	0.57	3.13	3.62	0.41	0
108	0.86	0.80	2.17	0.25	0.43	0
109	3.87	14.71	5.88	4.09	0.25	0



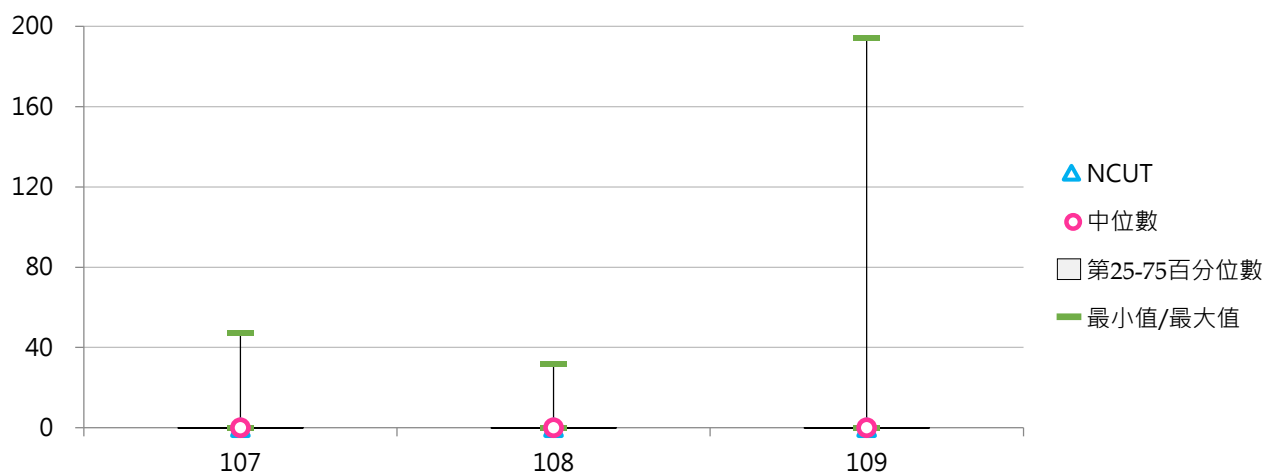
3. 107~109學年度學士班(進修)論文出版及展演活動學生人次 - 不同區域學校

學年度	全國學校	北部區域	中部區域	南部區域	其他區域	NCUT
107	1.45	0.93	1.60	2.30	0.00	0
108	0.86	0.29	2.00	0.80	0.25	0
109	3.87	7.65	0.00	1.43	2.75	0



4. 107~109學年度學士班(進修)論文出版及展演活動學生人次 - 排序百分位數

學年度	最小值	第25百分位數	中位數	第75百分位數	最大值	NCUT
107	0	0	0	0	47	0
108	0	0	0	0	32	0
109	0	0	0	0	194	0





(八) 學士班(進修)論文出版及展演活動學生占比

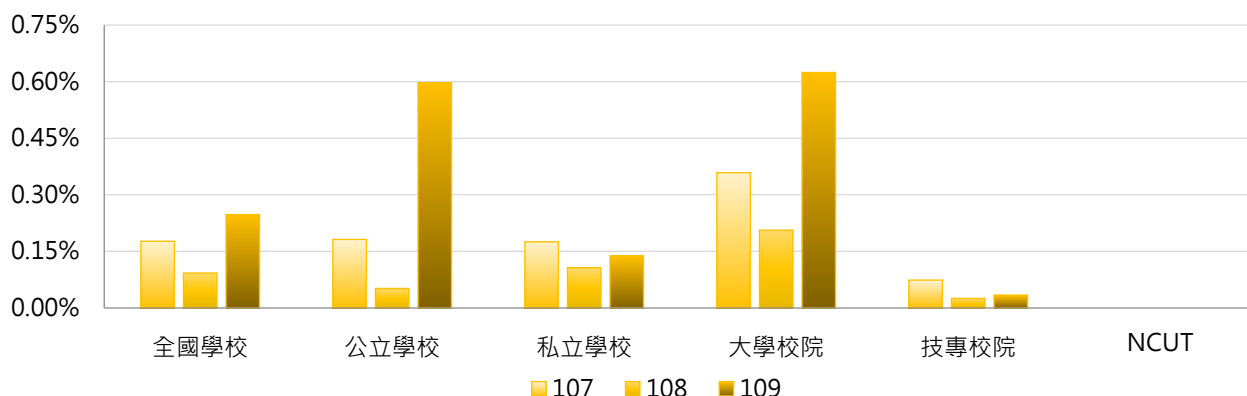
< 學士班(進修)論文出版及展演活動學生人次 / 學士班(進修)在學學生數 >

1. 109學年度各類型學校【學士班(進修)論文出版及展演活動學生占比】最高前三校

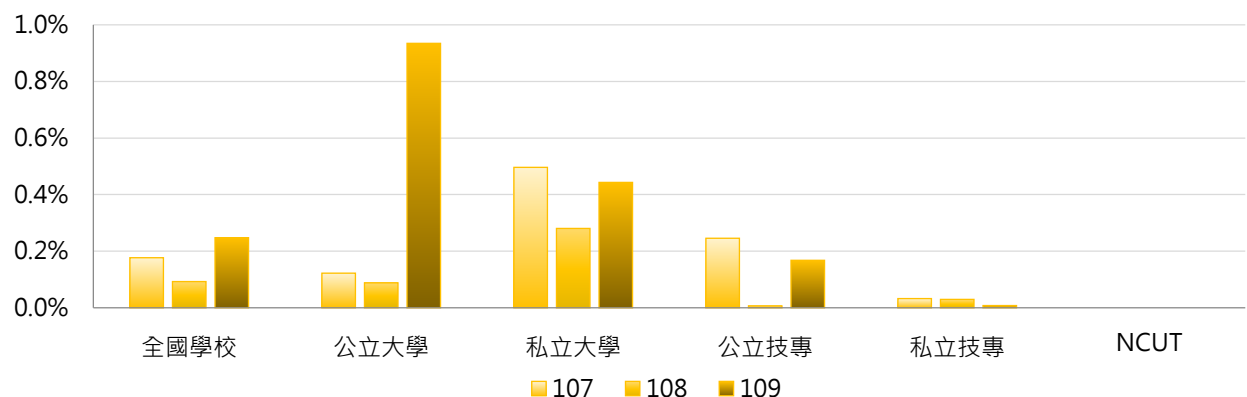
公立大學		私立大學		公立技專		私立技專	
NTUA	9.96%	SHU	5.51%	NKUST	0.57%	CHIHLEE	0.39%
NTTU	3.07%	USC	1.82%	NTUB	0.55%	STU	0.05%
NCYU	0.05%	FJU	1.31%	NTUT	0.47%	--	--

2. 107~109學年度學士班(進修)論文出版及展演活動學生占比 - 不同類型學校

學年度	全國學校	公立學校	私立學校	大學校院	技專校院	NCUT
107	0.18%	0.18%	0.18%	0.36%	0.07%	0.00%
108	0.09%	0.05%	0.11%	0.21%	0.03%	0.00%
109	0.25%	0.60%	0.14%	0.62%	0.03%	0.00%



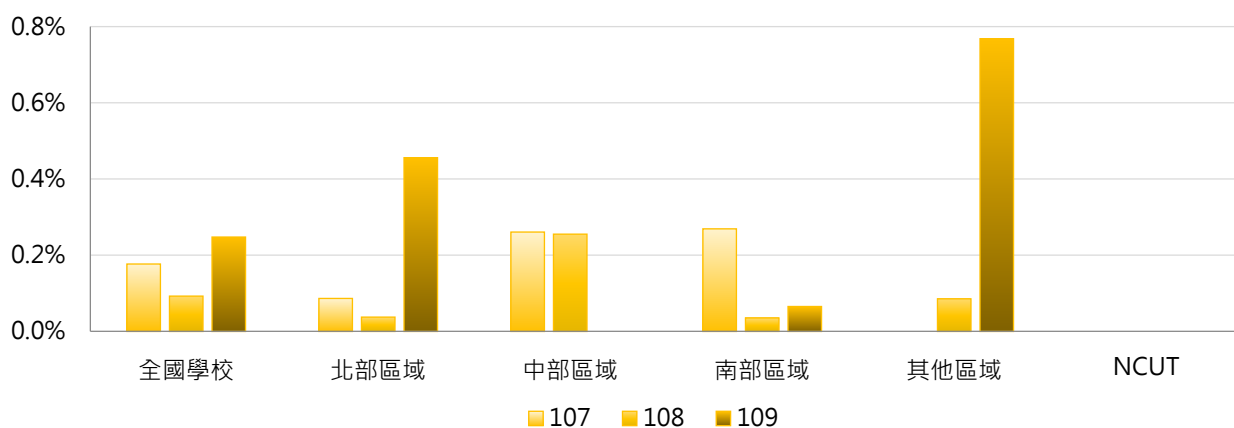
學年度	全國學校	公立大學	私立大學	公立技專	私立技專	NCUT
107	0.18%	0.12%	0.50%	0.25%	0.03%	0.00%
108	0.09%	0.09%	0.28%	0.01%	0.03%	0.00%
109	0.25%	0.93%	0.44%	0.17%	0.01%	0.00%





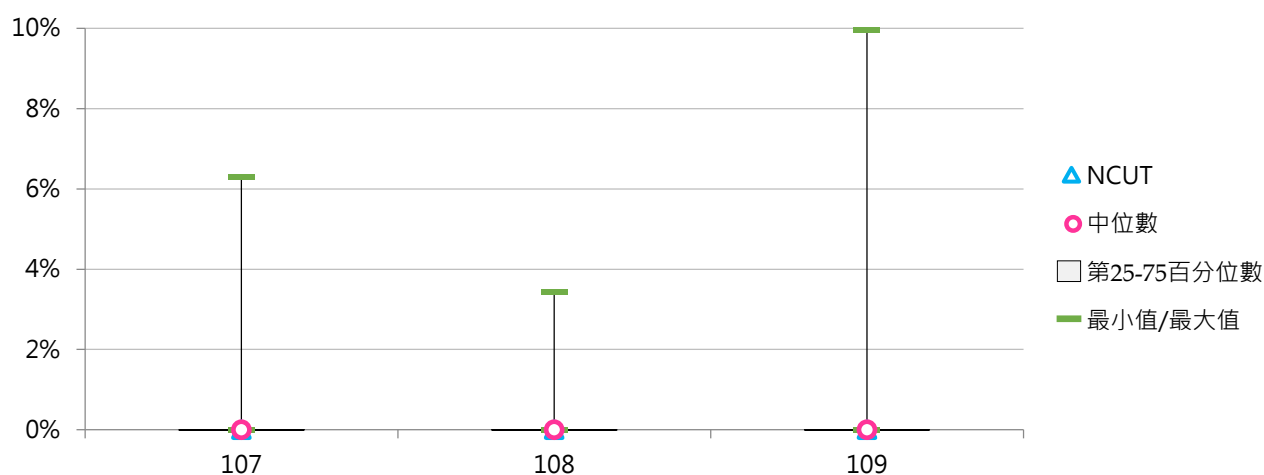
3. 107 ~ 109學年度學士班(進修)論文出版及展演活動學生占比 - 不同區域學校

學年度	全國學校	北部區域	中部區域	南部區域	其他區域	NCUT
107	0.18%	0.09%	0.26%	0.27%	0.00%	0.00%
108	0.09%	0.04%	0.26%	0.04%	0.09%	0.00%
109	0.25%	0.46%	0.00%	0.07%	0.77%	0.00%



4. 107 ~ 109學年度學士班(進修)論文出版及展演活動學生占比 - 排序百分位數

學年度	最小值	第25百分位數	中位數	第75百分位數	最大值	NCUT
107	0.00%	0.00%	0.00%	0.00%	6.29%	0.00%
108	0.00%	0.00%	0.00%	0.00%	3.43%	0.00%
109	0.00%	0.00%	0.00%	0.00%	9.96%	0.00%



(九) 學士班(進修)論文出版及展演活動篇數 / 場數

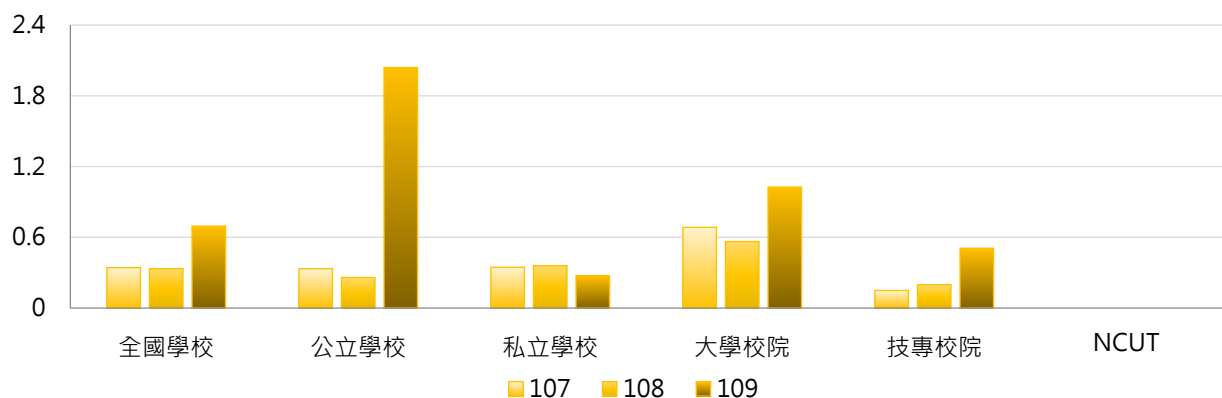
< 學士班(進修)在學學生專書出版或論文發表篇數及校外展演活動數 >

1. 109學年度各類型學校【學士班(進修)論文出版及展演活動篇數 / 場數】最高前三校

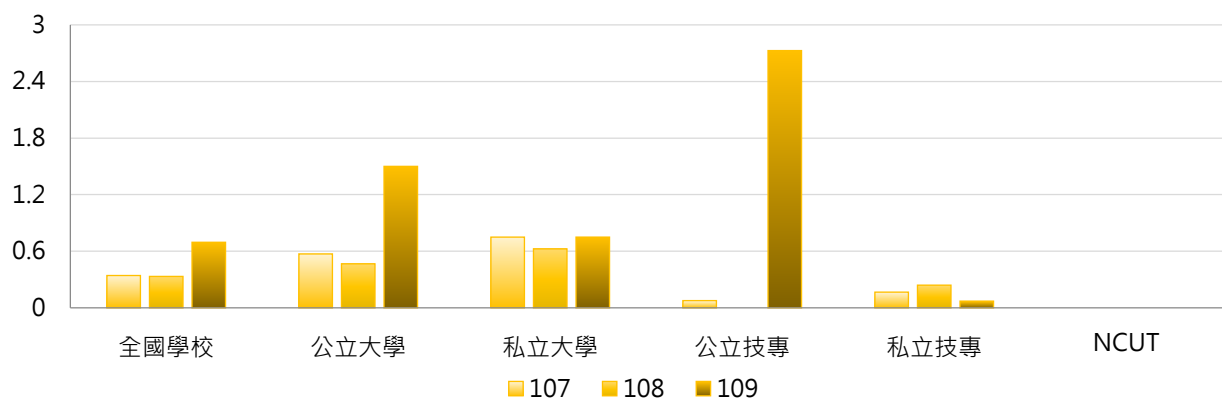
公立大學		私立大學		公立技專		私立技專	
NTUA	17	ISU	8	NKUST	23	CHIHLEE	2
NTTU	3	USC	7	NTUB	3	STU	1
NCYU	1	FJU	2	NPUST	2	CTUST	1
				NTUT	2		

2. 107 ~ 109學年度學士班(進修)論文出版及展演活動篇數 / 場數 - 不同類型學校

學年度	全國學校	公立學校	私立學校	大專校院	技專校院	NCUT
107	0.34	0.33	0.35	0.68	0.15	0
108	0.33	0.26	0.36	0.56	0.20	0
109	0.70	2.04	0.28	1.03	0.51	0



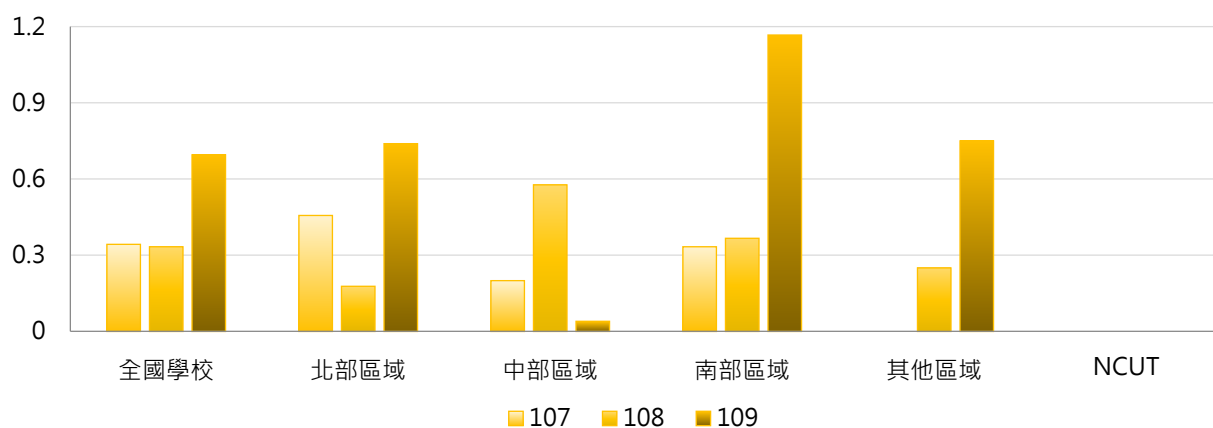
學年度	全國學校	公立大學	私立大學	公立技專	私立技專	NCUT
107	0.34	0.57	0.75	0.08	0.17	0
108	0.33	0.47	0.63	0.00	0.24	0
109	0.70	1.50	0.75	2.73	0.07	0





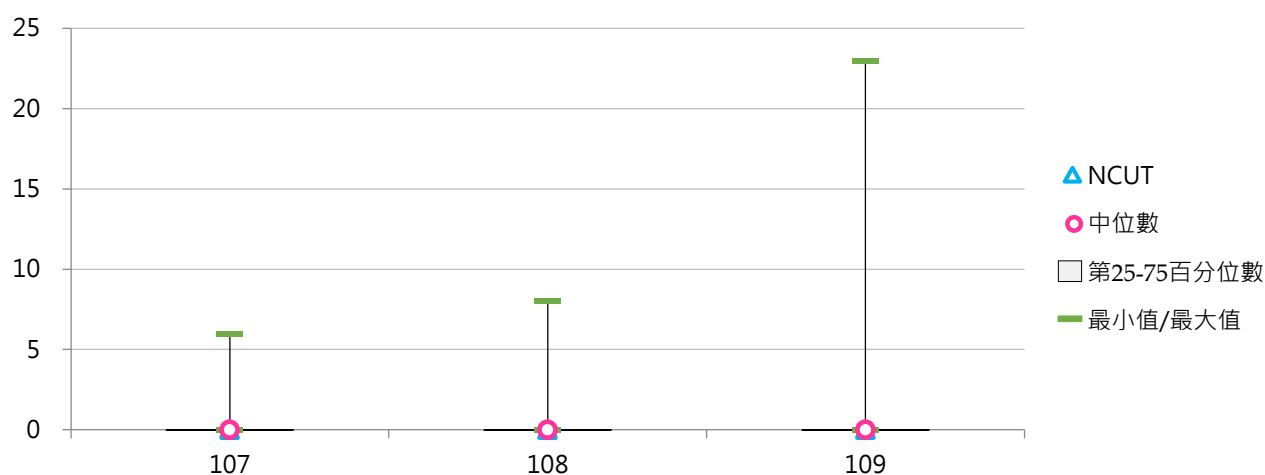
3. 107 ~ 109學年度學士班(進修)論文出版及展演活動篇數 / 場數 - 不同區域學校

學年度	全國學校	北部區域	中部區域	南部區域	其他區域	NCUT
107	0.34	0.46	0.20	0.33	0.00	0
108	0.33	0.18	0.58	0.37	0.25	0
109	0.70	0.74	0.04	1.17	0.75	0



4. 107 ~ 109學年度學士班(進修)論文出版及展演活動篇數 / 場數 - 排序百分位數

學年度	最小值	第25百分位數	中位數	第75百分位數	最大值	NCUT
107	0	0	0	0	6	0
108	0	0	0	0	8	0
109	0	0	0	0	23	0



(十) 碩士班(日間)論文出版及展演活動學生人次

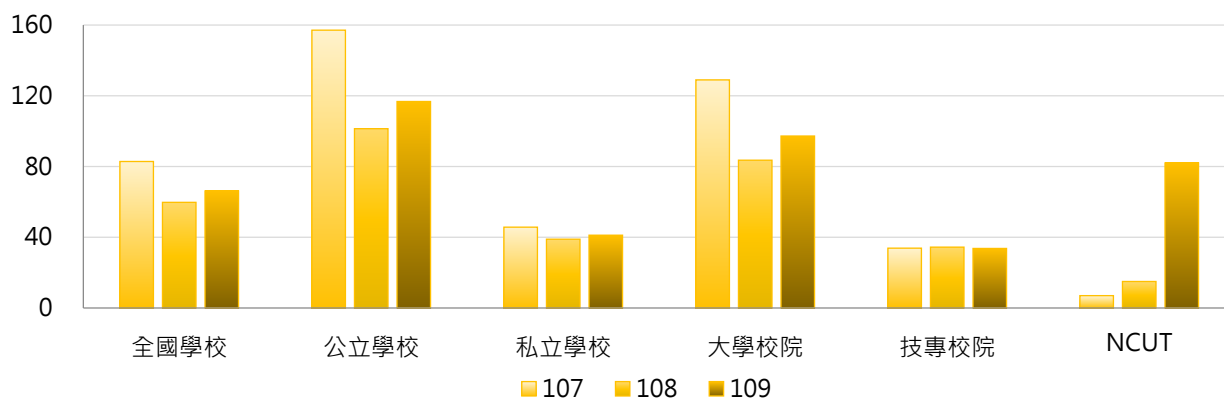
< 碩士班(日間)在學學生專書出版、論文發表及校外展演人次 >

1. 109學年度各類型學校【碩士班(日間)論文出版及展演活動學生人次】最高前三校

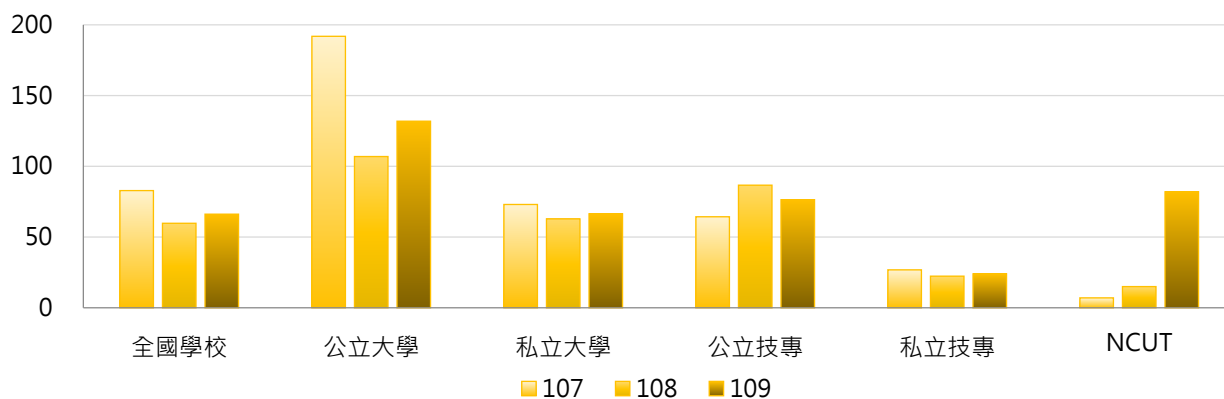
公立大學		私立大學		公立技專		私立技專	
NCU	813	FJU	315	YUNTECH	244	MCUT	638
NTHU	310	FCU	309	NTUT	194	CYUT	96
NTNU	297	YZU	205	NPUST	144	UCH	90

2. 107~109學年度碩士班(日間)論文出版及展演活動學生人次 - 不同類型學校

學年度	全國學校	公立學校	私立學校	大學校院	技專校院	NCUT
107	82.8	157.1	45.7	129.0	33.8	7
108	59.7	101.4	38.9	83.6	34.4	15
109	66.2	116.8	41.2	97.2	33.7	82

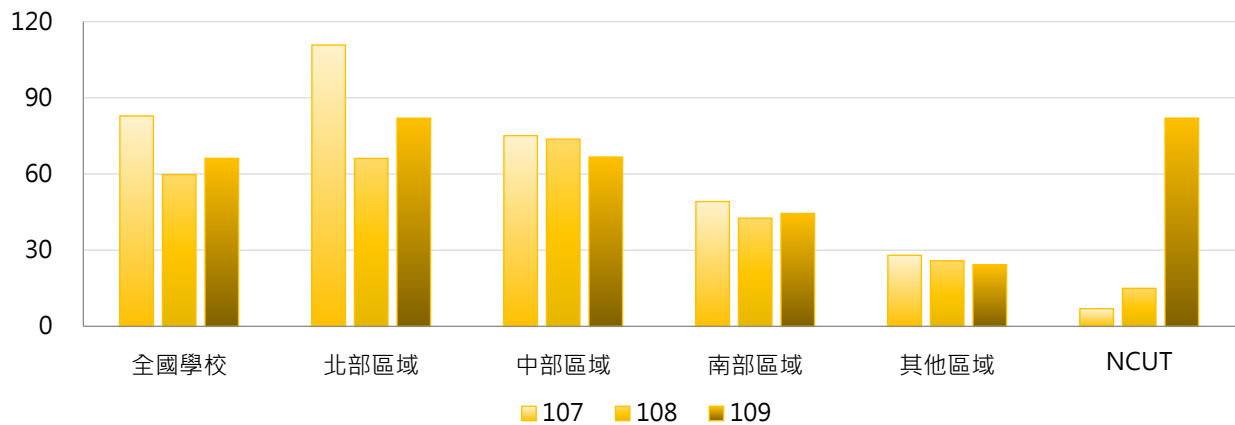


學年度	全國學校	公立大學	私立大學	公立技專	私立技專	NCUT
107	82.8	191.9	73.0	64.3	26.8	7
108	59.7	106.9	62.8	86.7	22.4	15
109	66.2	131.9	66.4	76.4	24.0	82



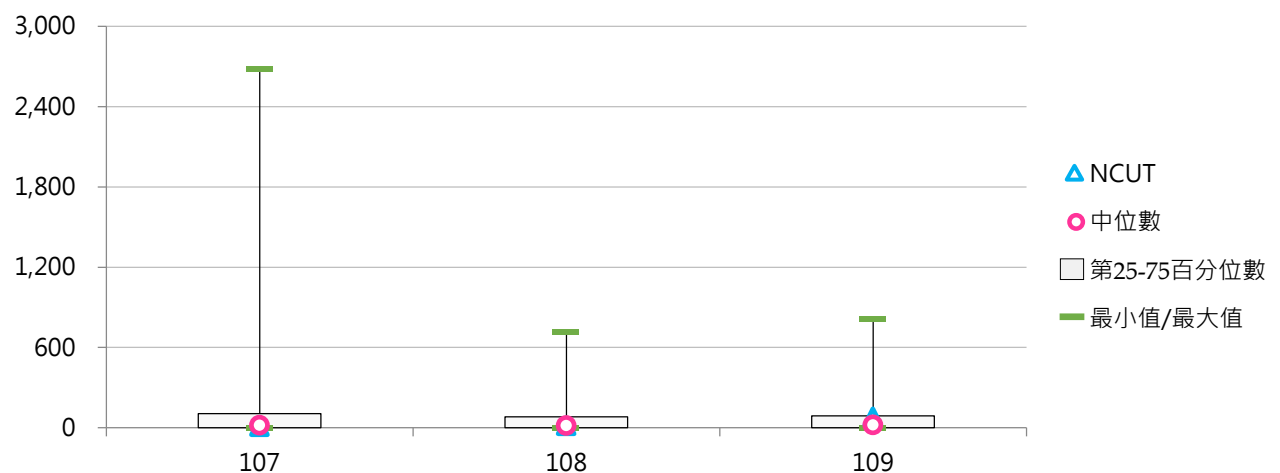
3. 107 ~ 109學年度碩士班(日間)論文出版及展演活動學生人次 - 不同區域學校

學年度	全國學校	北部區域	中部區域	南部區域	其他區域	NCUT
107	82.8	110.8	75.1	49.2	28.0	7
108	59.7	66.1	73.7	42.6	25.8	15
109	66.2	82.0	66.7	44.5	24.3	82



4. 107 ~ 109學年度碩士班(日間)論文出版及展演活動學生人次 - 排序百分位數

學年度	最小值	第25百分位數	中位數	第75百分位數	最大值	NCUT
107	0	1	19	106	2,682	7
108	0	2	16	81	718	15
109	0	1	21	89	813	82





(十一) 碩士班(日間)論文出版及展演活動學生占比

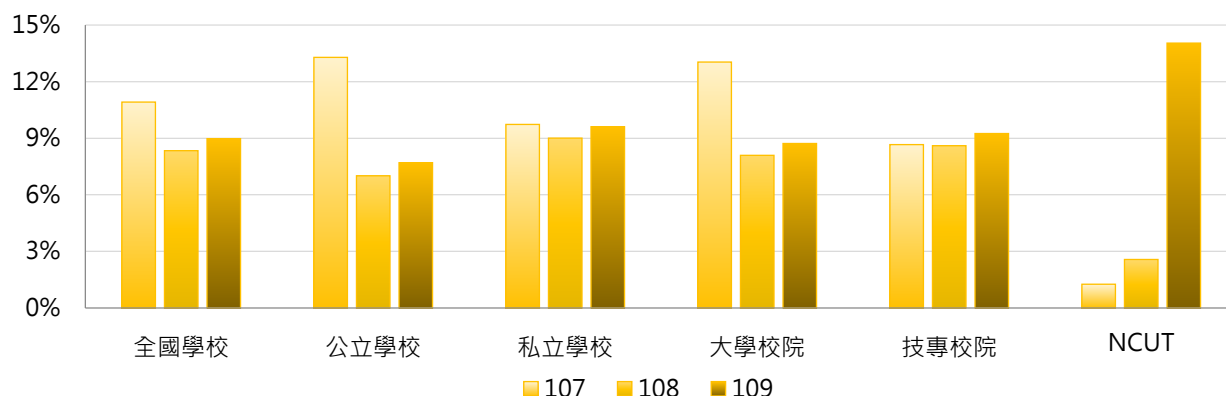
< 碩士班(日間)論文出版及展演活動學生人次 / 碩士班(日間)在學學生數 >

1. 109學年度各類型學校【碩士班(日間)論文出版及展演活動學生占比】最高前三校

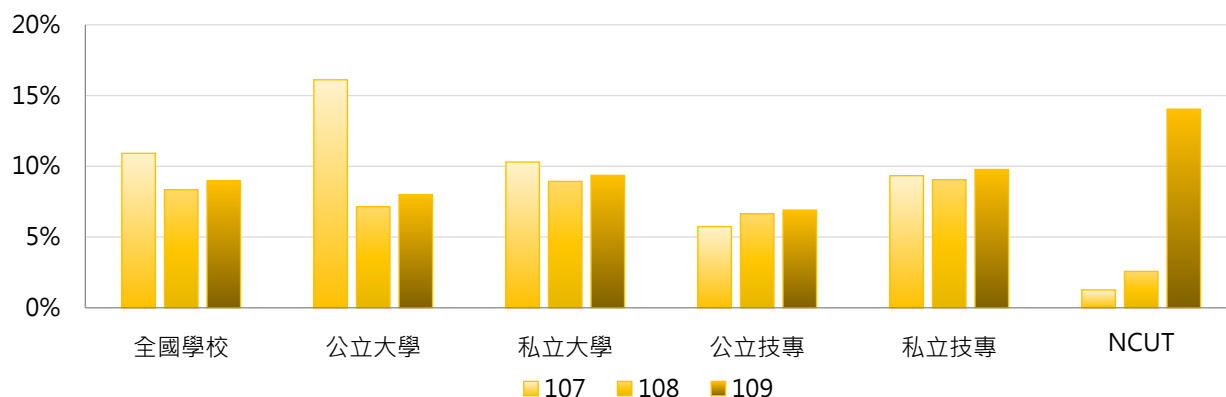
公立大學		私立大學		公立技專		私立技專	
NUU	31.85%	TTU	27.63%	NCUT	14.04%	MCUT	136.32%
NCU	23.12%	YZU	25.82%	NPUST	13.26%	TCUST	48.78%
TNUA	17.53%	MCU	25.11%	YUNTECH	12.64%	CUTE	39.74%

2. 107~109學年度碩士班(日間)論文出版及展演活動學生占比 - 不同類型學校

學年度	全國學校	公立學校	私立學校	大學校院	技專校院	NCUT
107	10.92%	13.28%	9.73%	13.04%	8.66%	1.26%
108	8.34%	7.01%	9.01%	8.09%	8.60%	2.57%
109	8.98%	7.70%	9.61%	8.72%	9.25%	14.04%

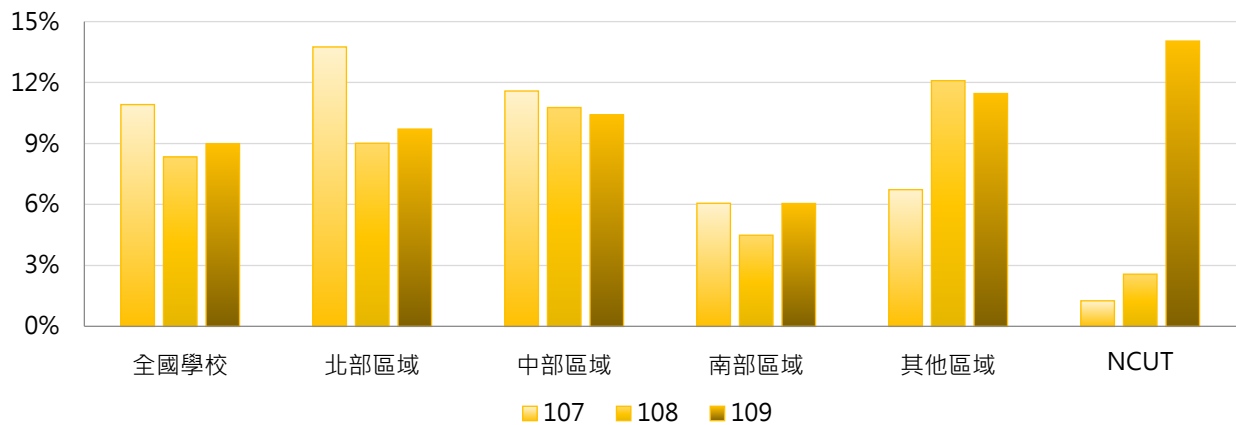


學年度	全國學校	公立大學	私立大學	公立技專	私立技專	NCUT
107	10.92%	16.11%	10.30%	5.74%	9.34%	1.26%
108	8.34%	7.15%	8.93%	6.64%	9.05%	2.57%
109	8.98%	8.00%	9.36%	6.91%	9.78%	14.04%



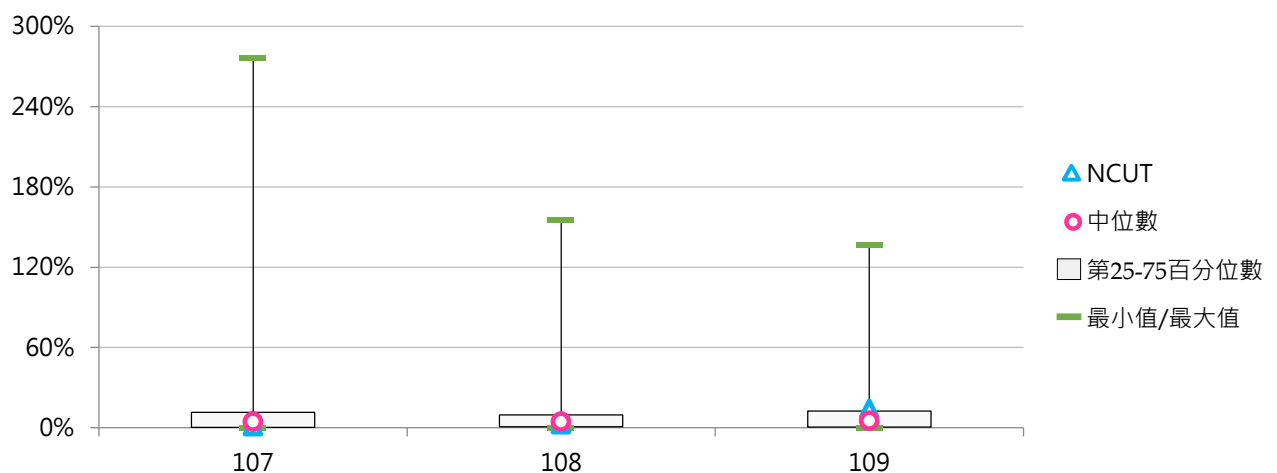
3. 107 ~ 109學年度碩士班(日間)論文出版及展演活動學生占比 - 不同區域學校

學年度	全國學校	北部區域	中部區域	南部區域	其他區域	NCUT
107	10.92%	13.75%	11.58%	6.06%	6.73%	1.26%
108	8.34%	9.01%	10.77%	4.49%	12.09%	2.57%
109	8.98%	9.71%	10.41%	6.05%	11.46%	14.04%



4. 107 ~ 109學年度碩士班(日間)論文出版及展演活動學生占比 - 排序百分位數

學年度	最小值	第25百分位數	中位數	第75百分位數	最大值	NCUT
107	0.00%	0.41%	4.51%	11.63%	276.21%	1.26%
108	0.00%	0.85%	4.47%	9.64%	155.08%	2.57%
109	0.00%	0.68%	5.30%	12.50%	136.32%	14.04%





(十二) 碩士班(日間)論文出版及展演活動篇數 / 場數

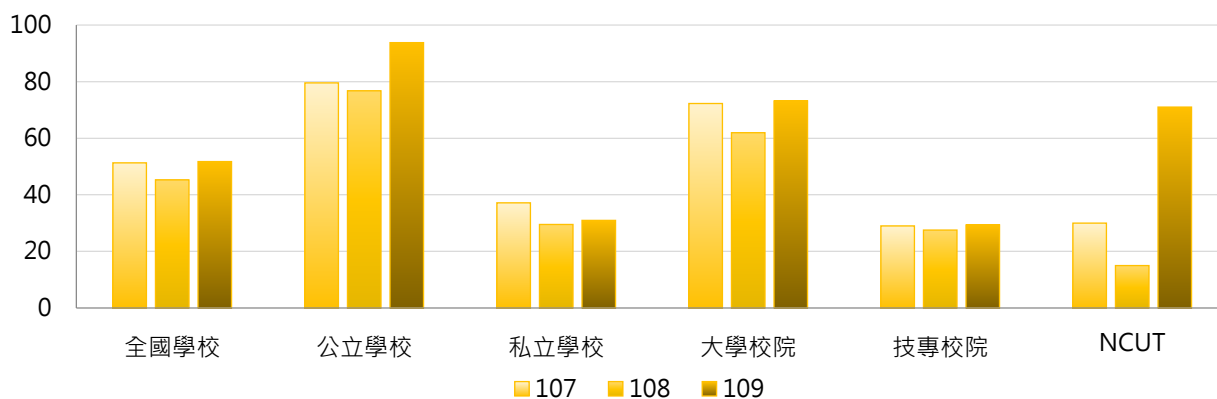
< 碩士班(日間)在學學生專書出版或論文發表篇數及校外展演活動數 >

1. 109學年度各類型學校【碩士班(日間)論文出版及展演活動篇數 / 場數】最高前三校

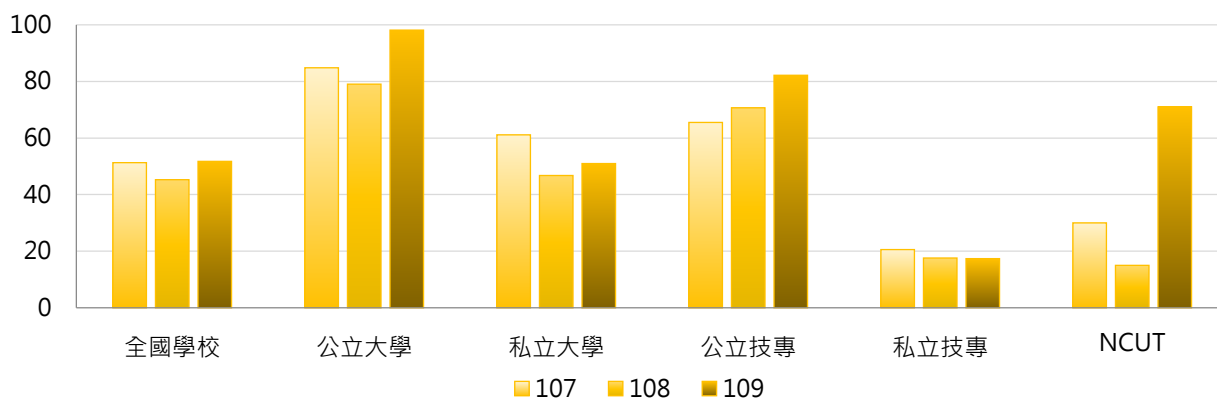
公立大學		私立大學		公立技專		私立技專	
NCU	606	FCU	239	YUNTECH	237	MCUT	427
NCKU	243	FJU	228	NTUST	205	UCH	85
NTNU	237	MCU	176	NTUT	175	CYUT	78

2. 107~109學年度碩士班(日間)論文出版及展演活動篇數 / 場數 - 不同類型學校

學年度	全國學校	公立學校	私立學校	大學校院	技專校院	NCUT
107	51.29	79.55	37.16	72.26	29.00	30
108	45.27	76.75	29.52	61.94	27.55	15
109	51.74	93.77	30.97	73.16	29.34	71



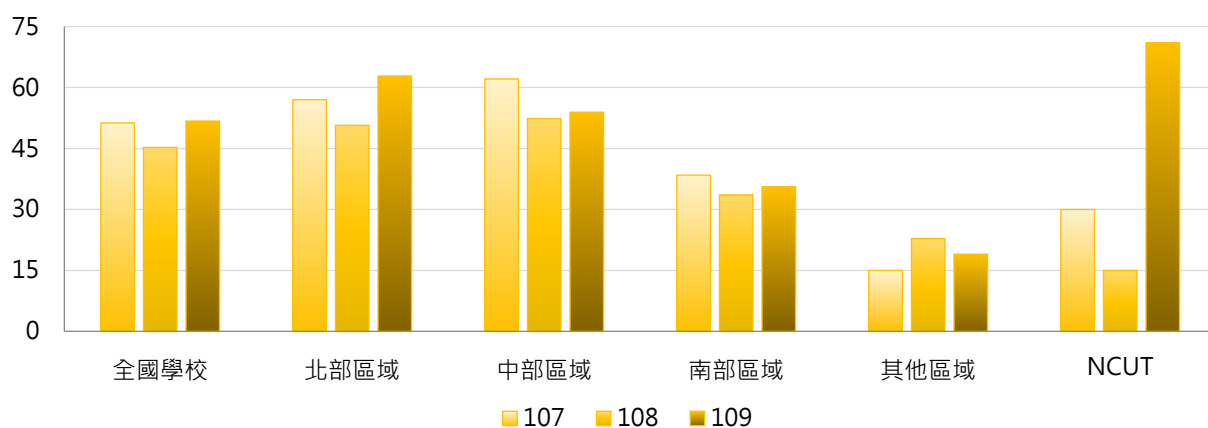
學年度	全國學校	公立大學	私立大學	公立技專	私立技專	NCUT
107	51.29	84.81	61.11	65.50	20.58	30
108	45.27	79.03	46.75	70.67	17.60	15
109	51.74	98.13	50.97	82.17	17.38	71





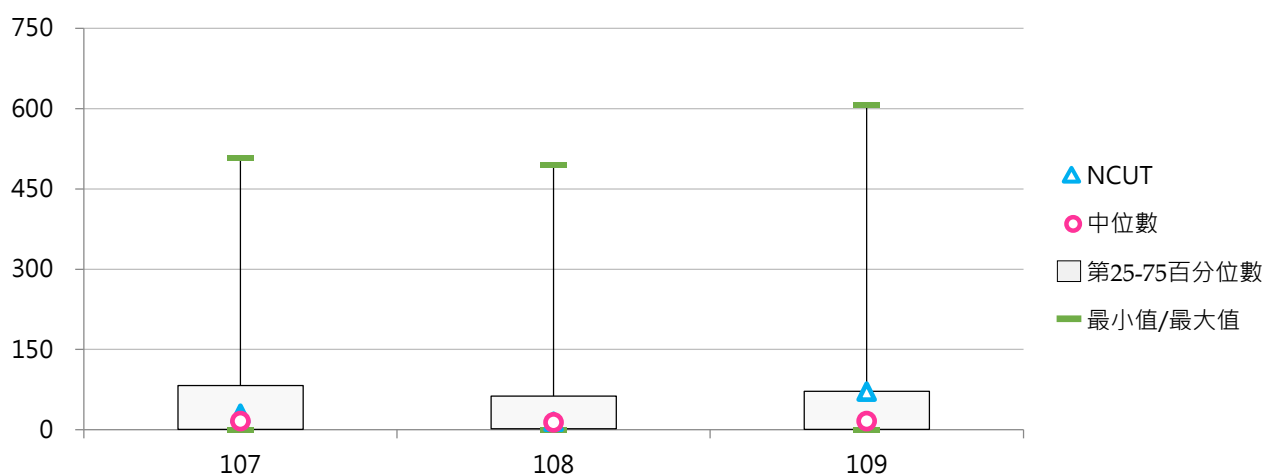
3. 107 ~ 109學年度碩士班(日間)論文出版及展演活動篇數 / 場數 - 不同區域學校

學年度	全國學校	北部區域	中部區域	南部區域	其他區域	NCUT
107	51.29	56.98	62.10	38.46	15.00	30
108	45.27	50.71	52.38	33.57	22.83	15
109	51.74	62.83	53.93	35.60	19.00	71



4. 107 ~ 109學年度碩士班(日間)論文出版及展演活動篇數 / 場數 - 排序百分位數

學年度	最小值	第25百分位數	中位數	第75百分位數	最大值	NCUT
107	0	1	16	83	507	30
108	0	2	14	63	494	15
109	0	1	16	72	606	71





(十三) 碩士在職專班論文出版及展演活動學生人次

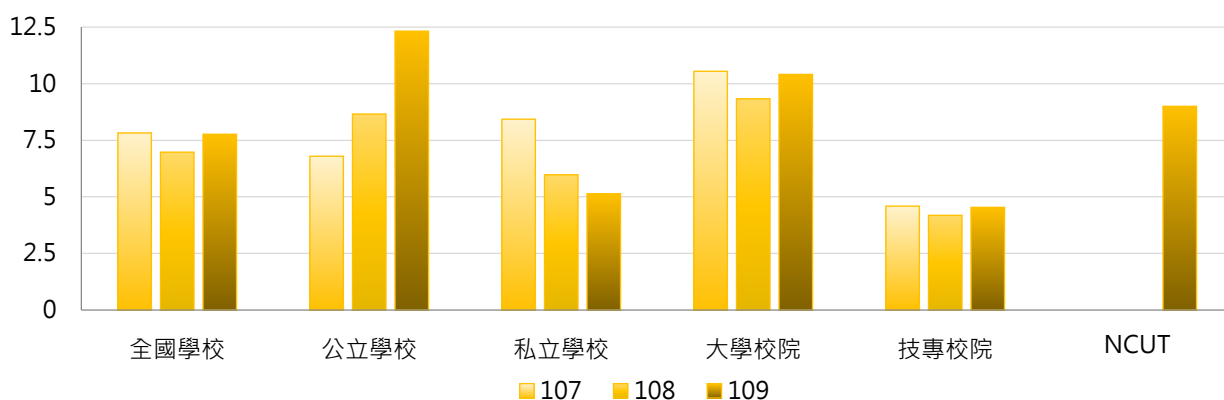
< 碩士在職專班在學學生專書出版、論文發表及校外展演人次 >

1. 109學年度各類型學校【碩士在職專班論文出版及展演活動學生人次】最高前三校

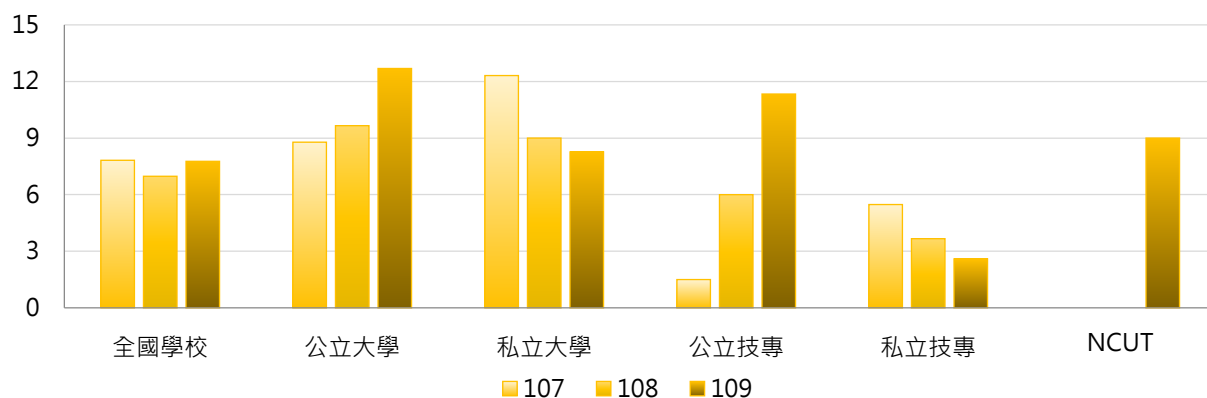
公立大學		私立大學		公立技專		私立技專	
NTNU	66	MCU	58	NKUST	70	STU	68
NTCU	52	CSMU	47	YUNTECH	25	MCUT	12
UTAPEI	50	PCCU	47	NCUT	9	OCU	9
				NPUST	9		

2. 107~109學年度碩士在職專班論文出版及展演活動學生人次 - 不同類型學校

學年度	全國學校	公立學校	私立學校	大學校院	技專校院	NCUT
107	7.82	6.80	8.43	10.55	4.59	0
108	6.97	8.66	5.97	9.33	4.19	0
109	7.77	12.32	5.13	10.41	4.54	9

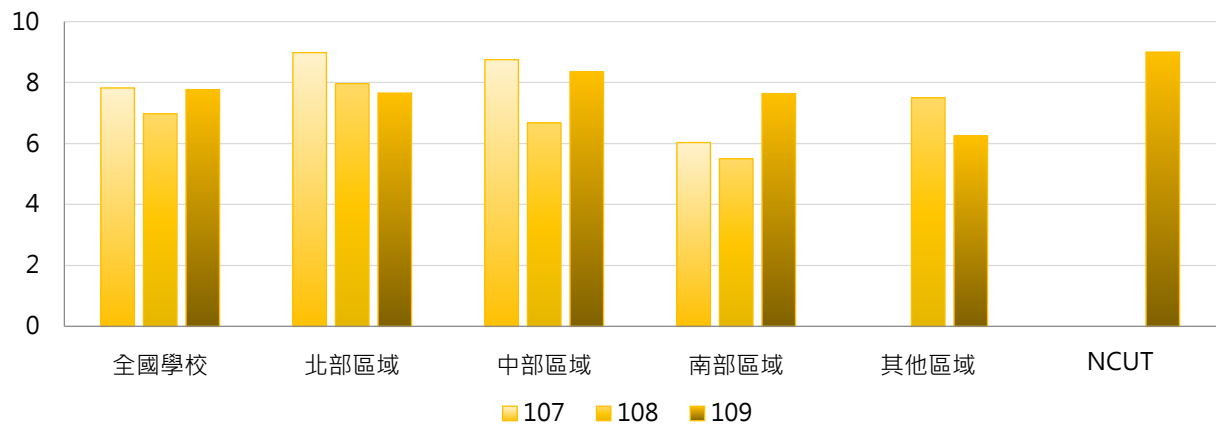


學年度	全國學校	公立大學	私立大學	公立技專	私立技專	NCUT
107	7.82	8.78	12.31	1.50	5.48	0
108	6.97	9.66	9.00	6.00	3.67	0
109	7.77	12.69	8.26	11.33	2.60	9



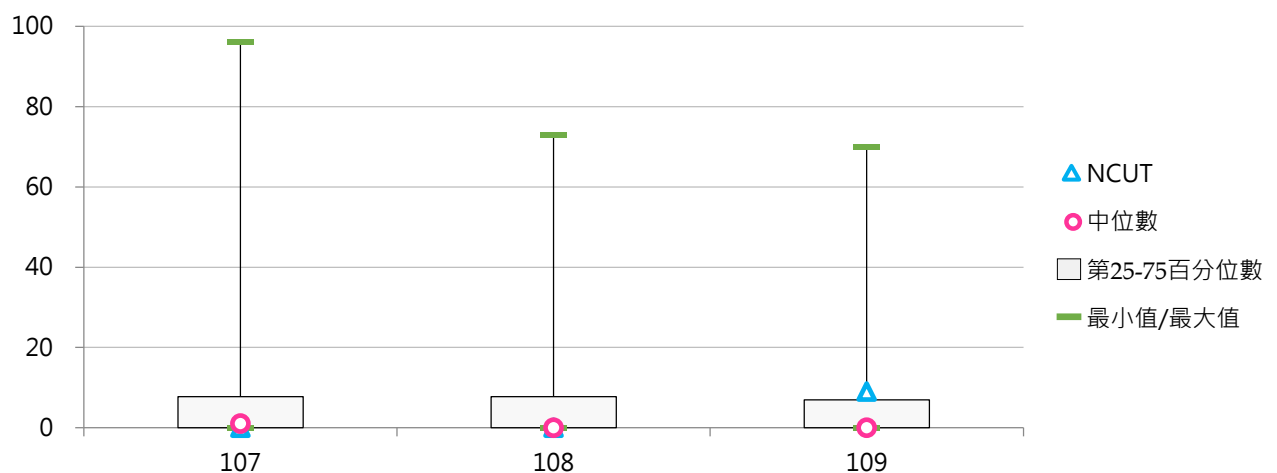
3. 107 ~ 109學年度碩士在職專班論文出版及展演活動學生人次 - 不同區域學校

學年度	全國學校	北部區域	中部區域	南部區域	其他區域	NCUT
107	7.82	8.98	8.75	6.03	0.00	0
108	6.97	7.96	6.68	5.50	7.50	0
109	7.77	7.65	8.36	7.64	6.25	9



4. 107 ~ 109學年度碩士在職專班論文出版及展演活動學生人次 - 排序百分位數

學年度	最小值	第25百分位數	中位數	第75百分位數	最大值	NCUT
107	0	0	1	8	96	0
108	0	0	0	8	73	0
109	0	0	0	7	70	9





(十四) 碩士在職專班論文出版及展演活動學生占比

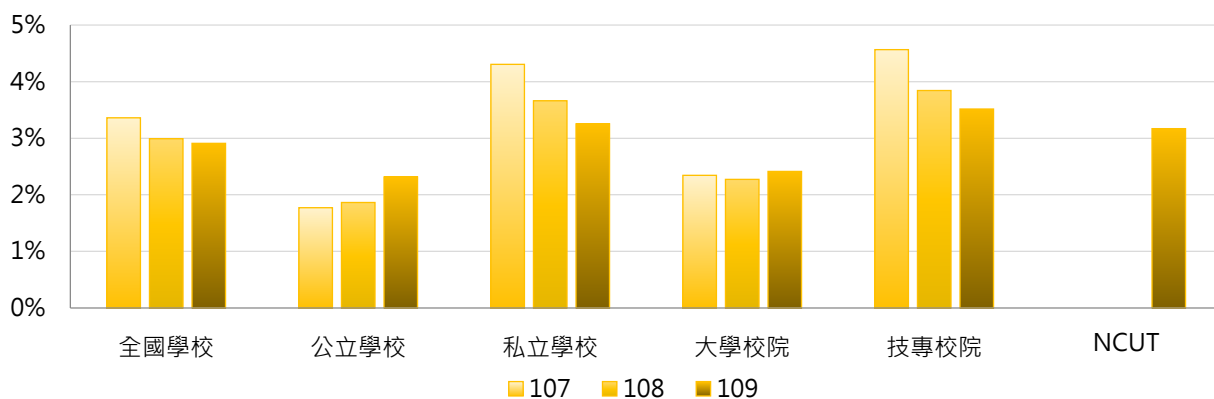
< 碩士在職專班論文出版及展演活動學生人次 / 碩士在職專班在學學生數 >

1. 109學年度各類型學校【碩士在職專班論文出版及展演活動學生占比】最高前三校

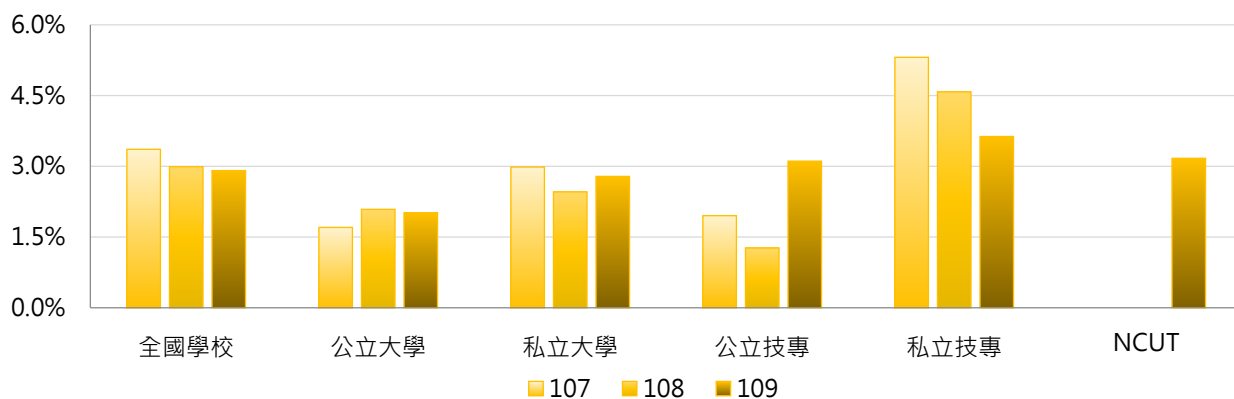
公立大學		私立大學		公立技專		私立技專	
TNUA	22.35%	CSMU	29.01%	NTUB	9.43%	MCUT	66.67%
NTCU	6.82%	CHU	14.38%	NKUHT	8.11%	OCU	45.00%
NPTU	5.67%	CMU	10.64%	NFU	3.66%	STU	16.04%

2. 107~109學年度碩士在職專班論文出版及展演活動學生占比 - 不同類型學校

學年度	全國學校	公立學校	私立學校	大學校院	技專校院	NCUT
107	3.36%	1.77%	4.30%	2.34%	4.57%	0.00%
108	2.99%	1.86%	3.66%	2.27%	3.84%	0.00%
109	2.91%	2.31%	3.25%	2.41%	3.52%	3.17%

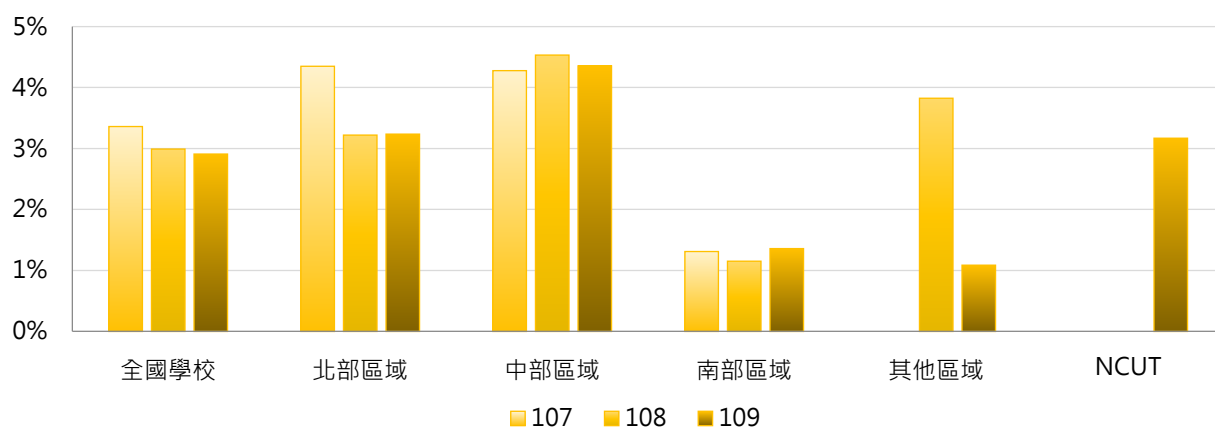


學年度	全國學校	公立大學	私立大學	公立技專	私立技專	NCUT
107	3.36%	1.70%	2.98%	1.95%	5.31%	0.00%
108	2.99%	2.09%	2.46%	1.27%	4.58%	0.00%
109	2.91%	2.02%	2.79%	3.11%	3.63%	3.17%



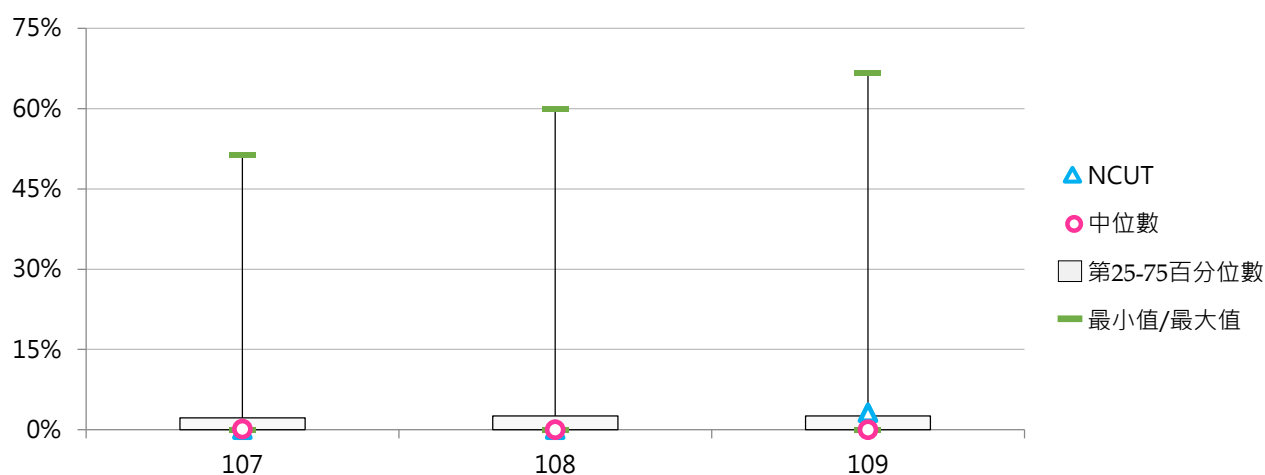
3. 107 ~ 109學年度碩士在職專班論文出版及展演活動學生占比 - 不同區域學校

學年度	全國學校	北部區域	中部區域	南部區域	其他區域	NCUT
107	3.36%	4.35%	4.28%	1.31%	0.00%	0.00%
108	2.99%	3.22%	4.53%	1.15%	3.82%	0.00%
109	2.91%	3.24%	4.35%	1.36%	1.09%	3.17%



4. 107 ~ 109學年度碩士在職專班論文出版及展演活動學生占比 - 排序百分位數

學年度	最小值	第25百分位數	中位數	第75百分位數	最大值	NCUT
107	0.00%	0.00%	0.10%	2.24%	51.43%	0.00%
108	0.00%	0.00%	0.00%	2.60%	60.00%	0.00%
109	0.00%	0.00%	0.00%	2.62%	66.67%	3.17%



(十五) 碩士在職專班論文出版及展演活動篇數 / 場數

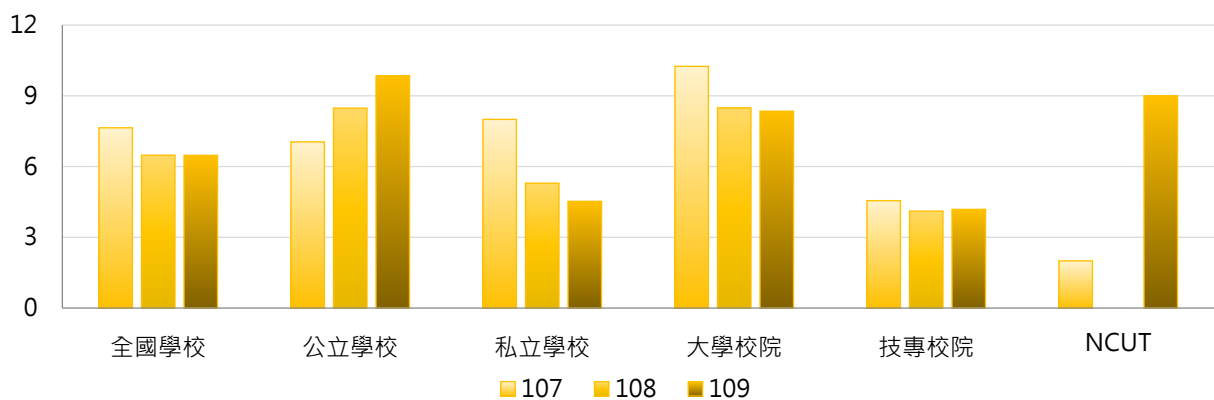
< 碩士在職專班在學學生專書出版或論文發表篇數及校外展演活動數 >

1. 109學年度各類型學校【碩士在職專班論文出版及展演活動篇數 / 場數】最高前三校

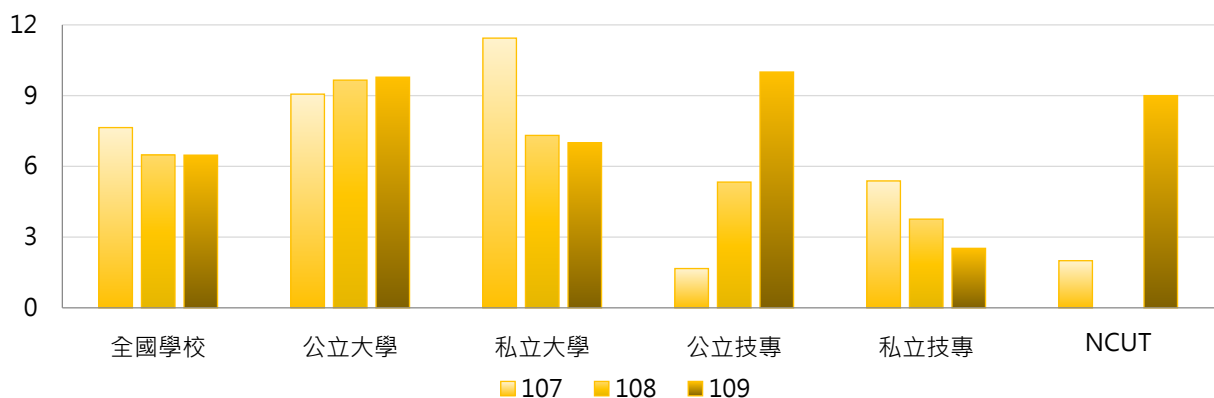
公立大學		私立大學		公立技專		私立技專	
NTCU	47	MCU	58	NKUST	66	STU	64
NTNU	45	PCCU	47	YUNTECH	14	MCUT	12
NPTU	37	CHU	22	NCUT	9	OCU	9
				NPUST	9		

2. 107 ~ 109學年度碩士在職專班論文出版及展演活動篇數 / 場數 - 不同類型學校

學年度	全國學校	公立學校	私立學校	大學校院	技專校院	NCUT
107	7.64	7.05	8.00	10.25	4.56	2
108	6.48	8.48	5.30	8.48	4.11	0
109	6.48	9.84	4.53	8.35	4.19	9

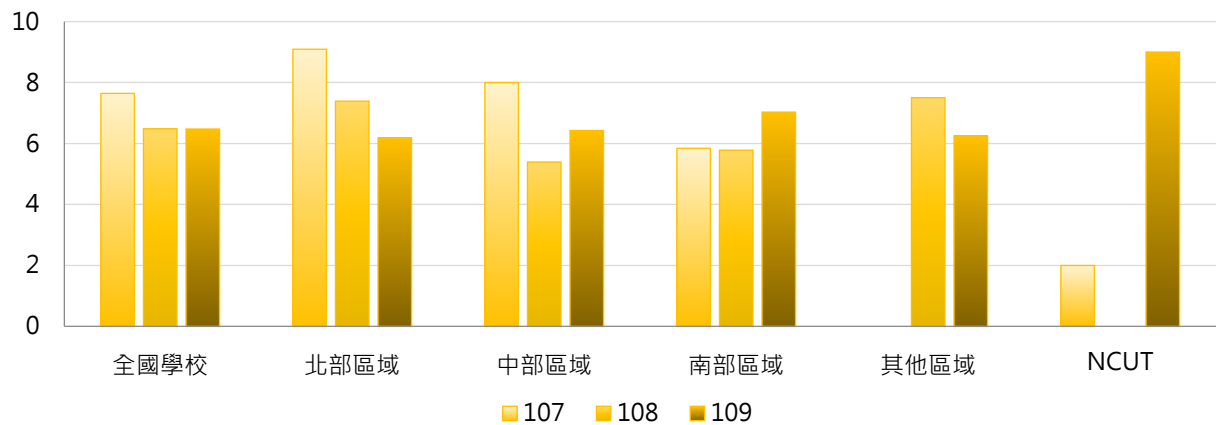


學年度	全國學校	公立大學	私立大學	公立技專	私立技專	NCUT
107	7.64	9.06	11.44	1.67	5.38	2
108	6.48	9.66	7.31	5.33	3.76	0
109	6.48	9.78	7.00	10.00	2.52	9



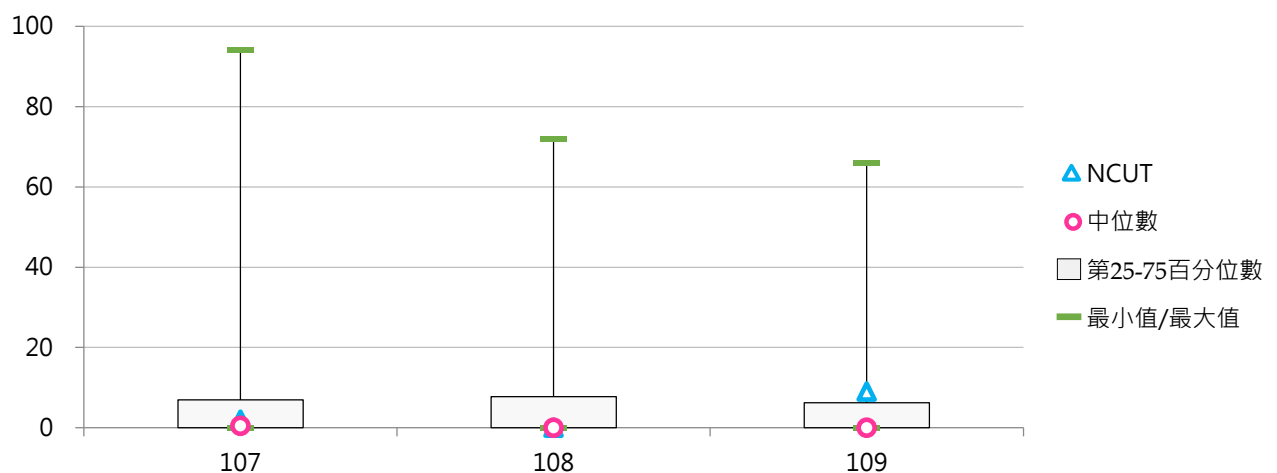
3. 107~109學年度碩士在職專班論文出版及展演活動篇數 / 場數 - 不同區域學校

學年度	全國學校	北部區域	中部區域	南部區域	其他區域	NCUT
107	7.64	9.09	8.00	5.84	0.00	2
108	6.48	7.39	5.39	5.78	7.50	0
109	6.48	6.18	6.43	7.03	6.25	9



4. 107~109學年度碩士在職專班論文出版及展演活動篇數 / 場數 - 排序百分位數

學年度	最小值	第25百分位數	中位數	第75百分位數	最大值	NCUT
107	0	0	1	7	94	2
108	0	0	0	8	72	0
109	0	0	0	6	66	9



(十六) 博士班論文出版及展演活動學生人次

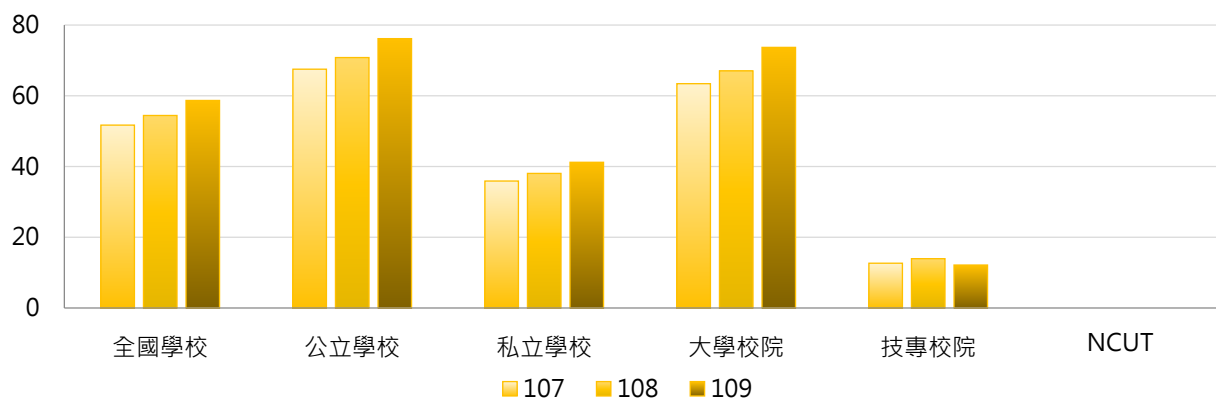
< 博士班在學學生專書出版、論文發表及校外展演人次 >

1. 109學年度各類型學校【博士班論文出版及展演活動學生人次】最高前三校

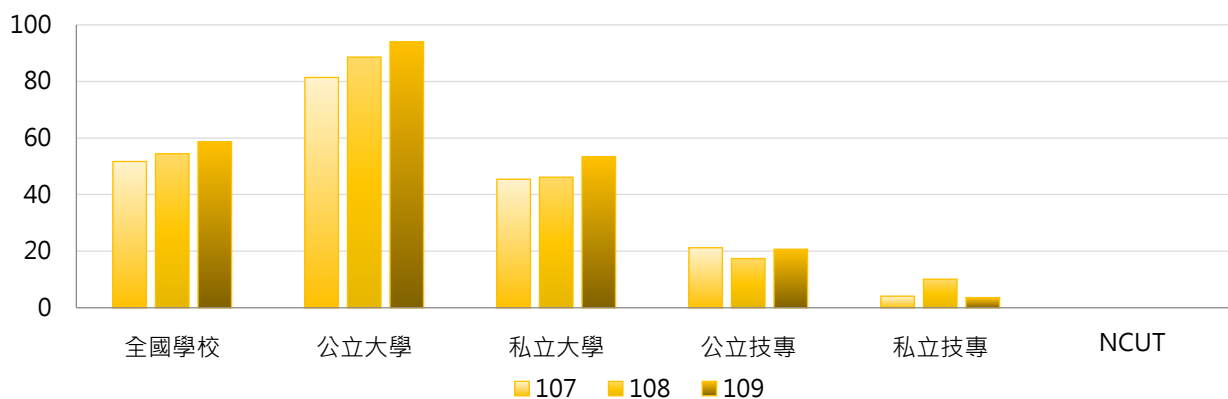
公立大學		私立大學		公立技專		私立技專	
NTU	512	CMU	258	YUNTECH	70	CYUT	17
NTHU	415	TMU	234	NKUST	43	KSU	9
NCKU	386	YZU	186	NTUST	41	MCUT	8

2. 107~109學年度博士班論文出版及展演活動學生人次 - 不同類型學校

學年度	全國學校	公立學校	私立學校	大學校院	技專校院	NCUT
107	51.71	67.51	35.90	63.42	12.67	0
108	54.43	70.80	38.05	67.03	13.95	0
109	58.67	76.15	41.20	73.68	12.15	0

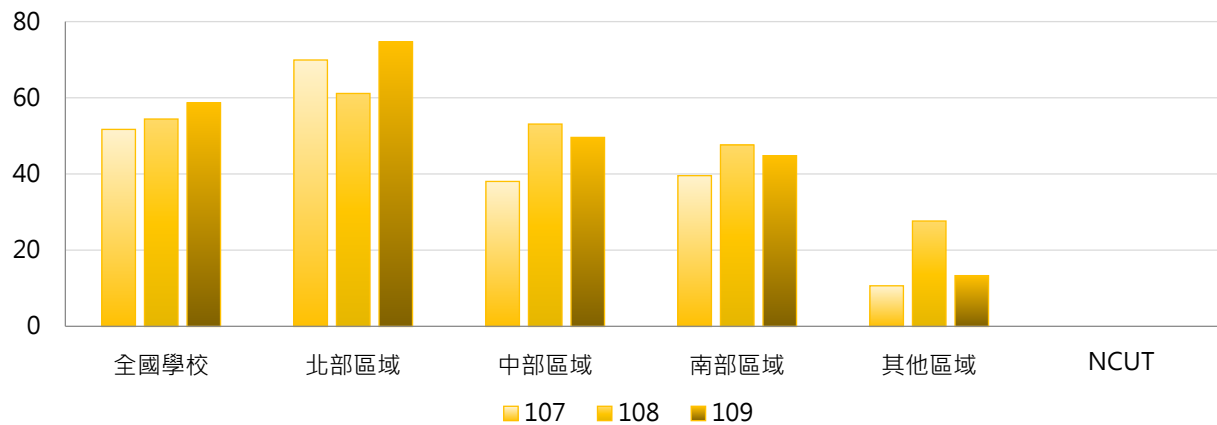


學年度	全國學校	公立大學	私立大學	公立技專	私立技專	NCUT
107	51.71	81.40	45.43	21.22	4.11	0
108	54.43	88.60	46.16	17.40	10.11	0
109	58.67	94.03	53.32	20.70	3.60	0



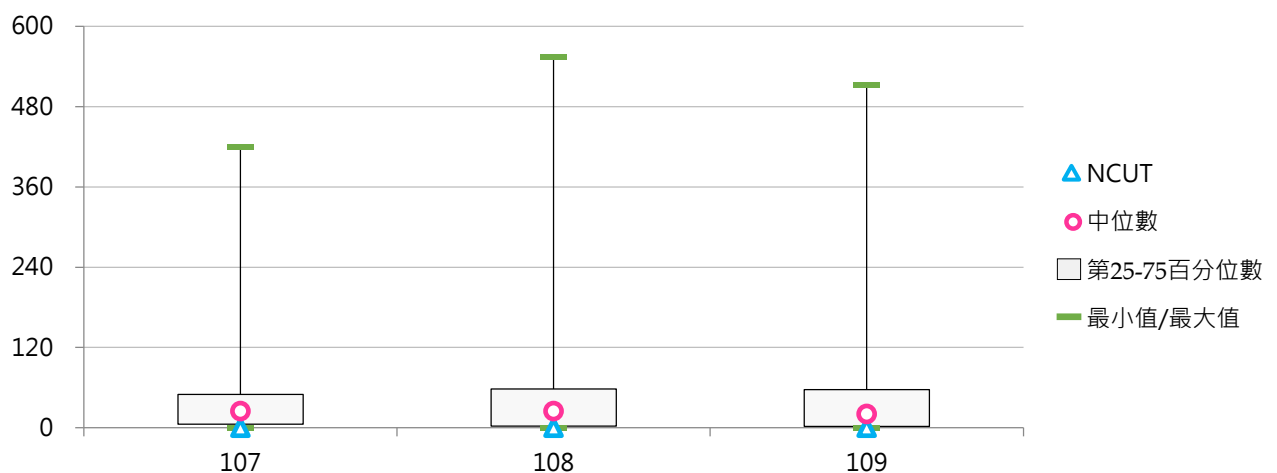
3. 107 ~ 109學年度博士班論文出版及展演活動學生人次 - 不同區域學校

學年度	全國學校	北部區域	中部區域	南部區域	其他區域	NCUT
107	51.71	69.91	38.05	39.57	10.67	0
108	54.43	61.14	53.11	47.62	27.67	0
109	58.67	74.68	49.60	44.81	13.33	0



4. 107 ~ 109學年度博士班論文出版及展演活動學生人次 - 排序百分位數

學年度	最小值	第25百分位數	中位數	第75百分位數	最大值	NCUT
107	0	5	25	50	419	0
108	0	3	25	58	554	0
109	0	2	21	57	512	0



(十七) 博士班論文出版及展演活動學生占比

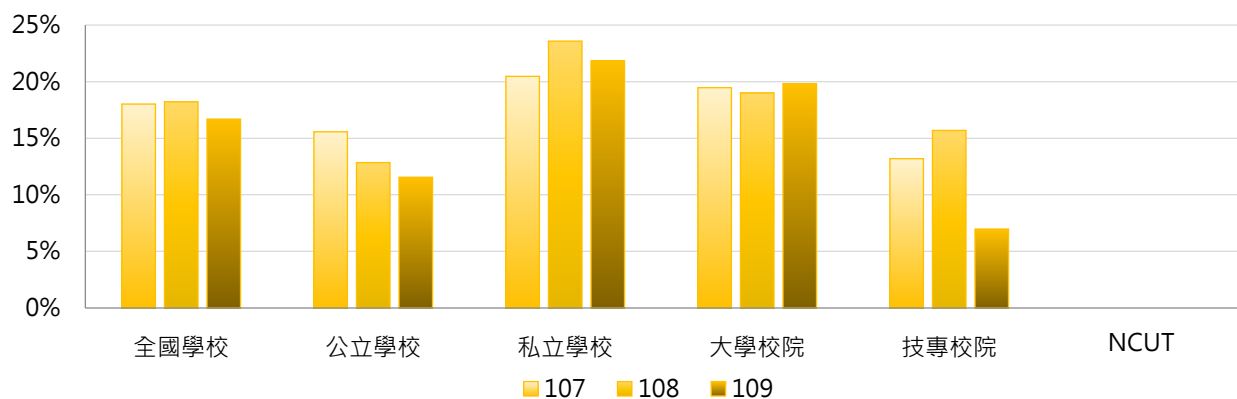
< 博士班論文出版及展演活動學生人次 / 博士班在學學生數 >

1. 109學年度各類型學校【博士班論文出版及展演活動學生占比】最高前三校

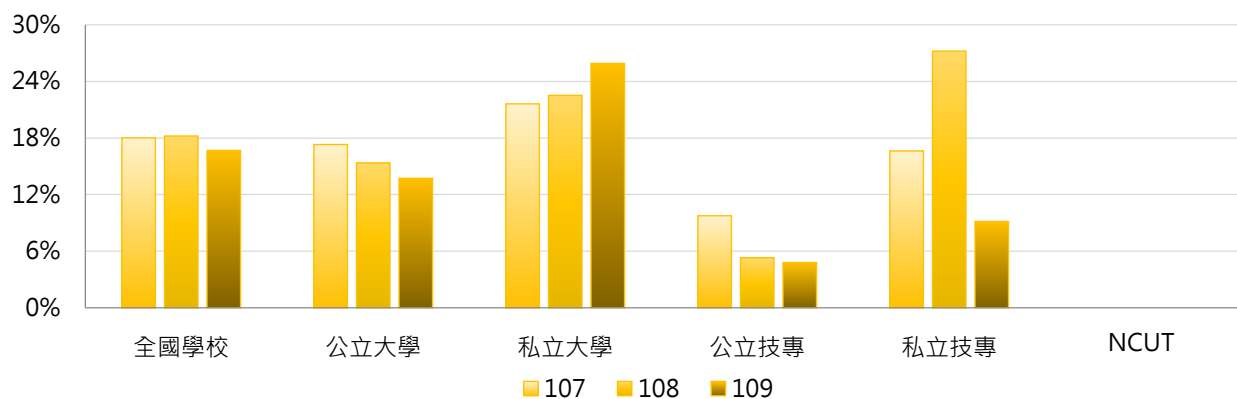
公立大學		私立大學		公立技專		私立技專	
NPTU	50.00%	DYU	100.00%	YUNTECH	16.20%	MCUT	36.36%
NTUA	39.55%	YZU	69.66%	NPUST	15.45%	KSU	25.00%
NCU	36.76%	CMU	67.01%	NKUST	7.64%	CYUT	15.89%

2. 107~109學年度博士班論文出版及展演活動學生占比 - 不同類型學校

學年度	全國學校	公立學校	私立學校	大學校院	技專校院	NCUT
107	18.02%	15.57%	20.47%	19.46%	13.19%	0.00%
108	18.21%	12.85%	23.58%	19.00%	15.69%	0.00%
109	16.69%	11.55%	21.82%	19.82%	6.98%	0.00%

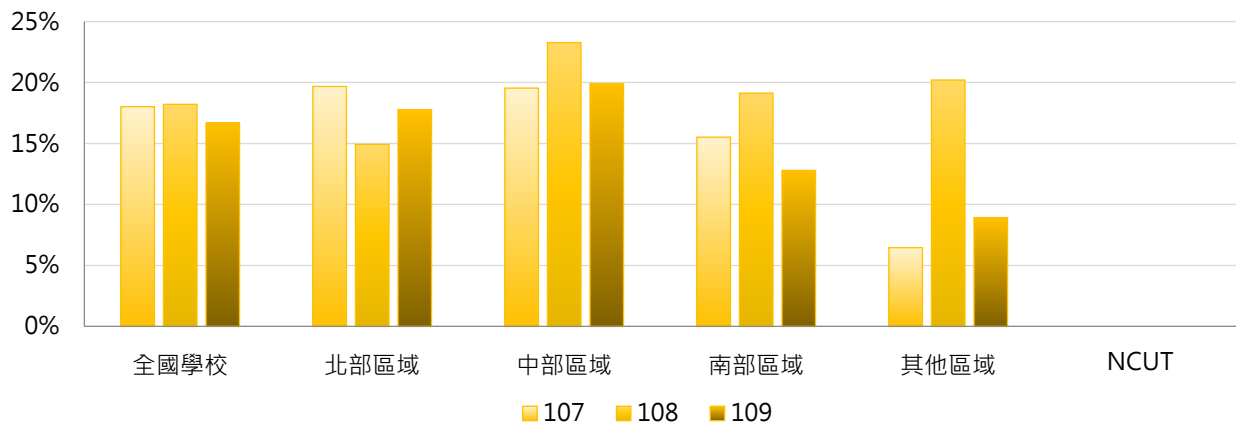


學年度	全國學校	公立大學	私立大學	公立技專	私立技專	NCUT
107	18.02%	17.31%	21.62%	9.76%	16.63%	0.00%
108	18.21%	15.36%	22.52%	5.31%	27.22%	0.00%
109	16.69%	13.73%	25.91%	4.80%	9.15%	0.00%



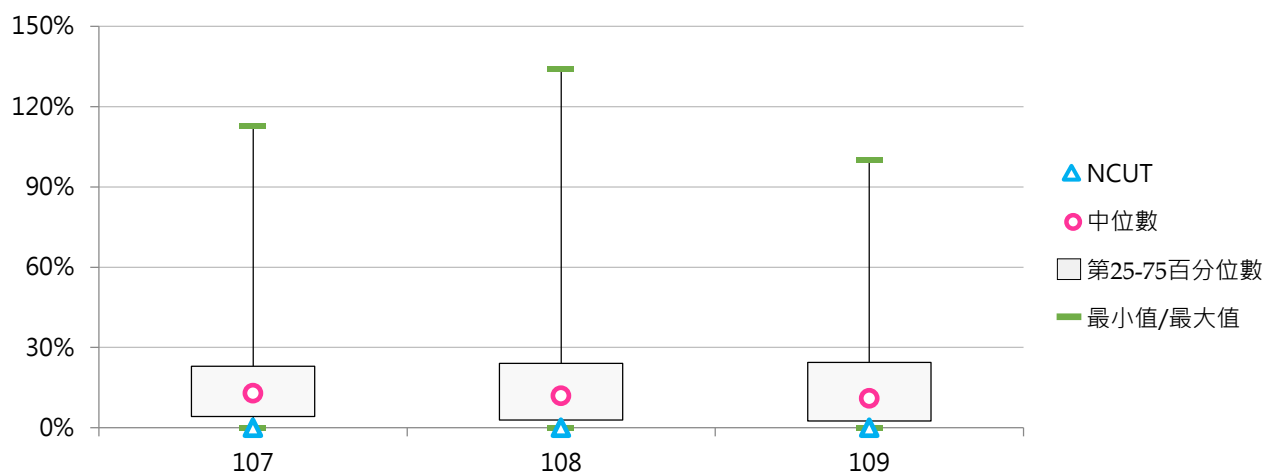
3. 107 ~ 109學年度博士班論文出版及展演活動學生占比 - 不同區域學校

學年度	全國學校	北部區域	中部區域	南部區域	其他區域	NCUT
107	18.02%	19.68%	19.54%	15.52%	6.46%	0.00%
108	18.21%	14.93%	23.27%	19.13%	20.21%	0.00%
109	16.69%	17.75%	19.91%	12.80%	8.93%	0.00%



4. 107 ~ 109學年度博士班論文出版及展演活動學生占比 - 排序百分位數

學年度	最小值	第25百分位數	中位數	第75百分位數	最大值	NCUT
107	0.00%	4.27%	12.89%	23.02%	112.70%	0.00%
108	0.00%	2.91%	11.92%	24.13%	134.13%	0.00%
109	0.00%	2.55%	10.95%	24.43%	100.00%	0.00%



(十八) 博士班論文出版及展演活動篇數 / 場數

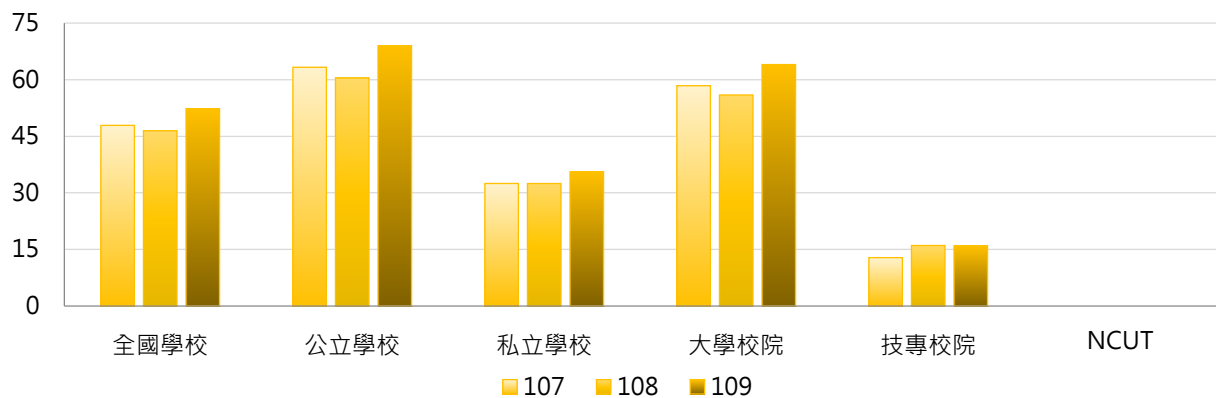
< 博士班在學學生專書出版或論文發表篇數及校外展演活動數 >

1. 109學年度各類型學校【博士班論文出版及展演活動篇數 / 場數】最高前三校

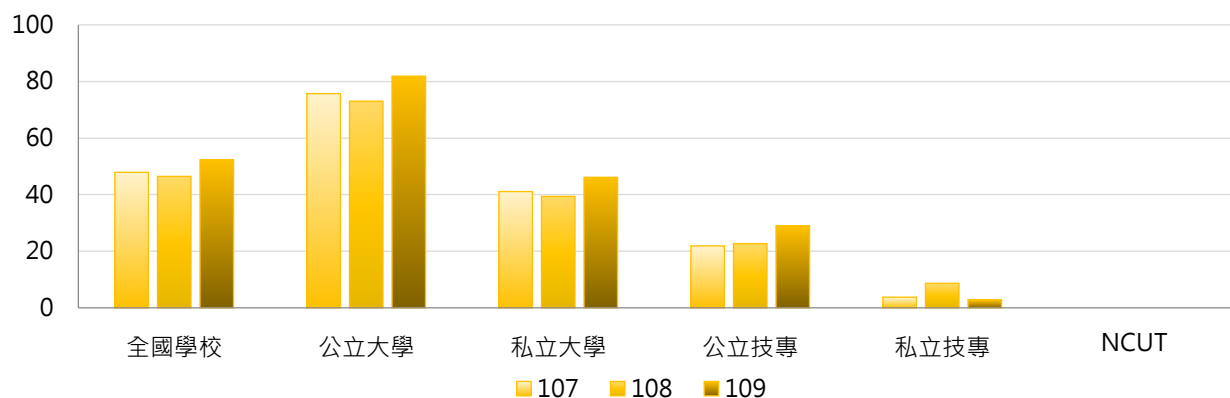
公立大學		私立大學		公立技專		私立技專	
NCKU	395	CMU	204	YUNTECH	109	CYUT	17
NTU	389	TMU	193	NTUST	90	KSU	5
NCU	303	YZU	159	NKUST	37	MCUT	5
				NPUST	37		

2. 107 ~ 109學年度博士班論文出版及展演活動篇數 / 場數 - 不同類型學校

學年度	全國學校	公立學校	私立學校	大學校院	技專校院	NCUT
107	47.88	63.28	32.49	58.40	12.83	0
108	46.46	60.45	32.48	55.93	16.05	0
109	52.28	68.98	35.59	64.00	15.95	0

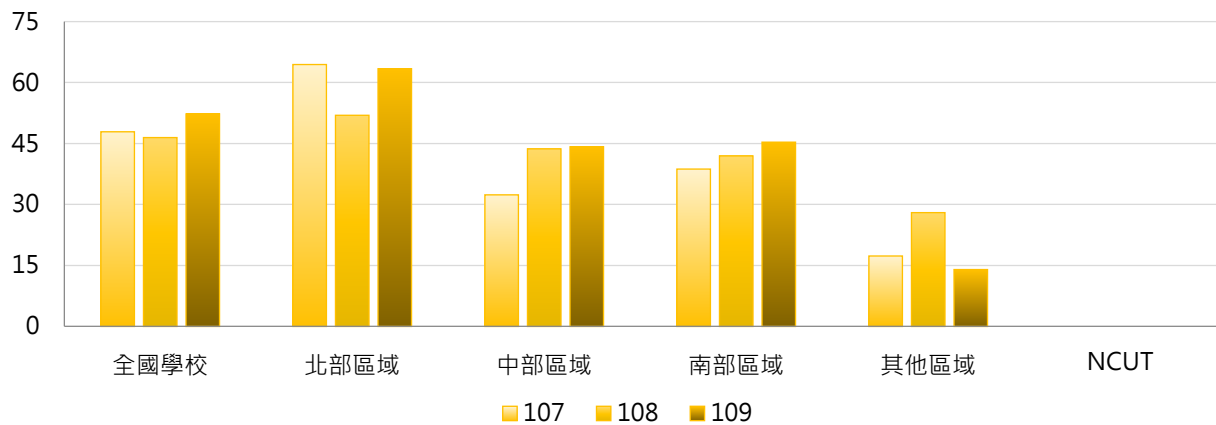


學年度	全國學校	公立大學	私立大學	公立技專	私立技專	NCUT
107	47.88	75.70	41.10	21.89	3.78	0
108	46.46	73.03	39.39	22.70	8.67	0
109	52.28	81.87	46.13	29.00	2.90	0



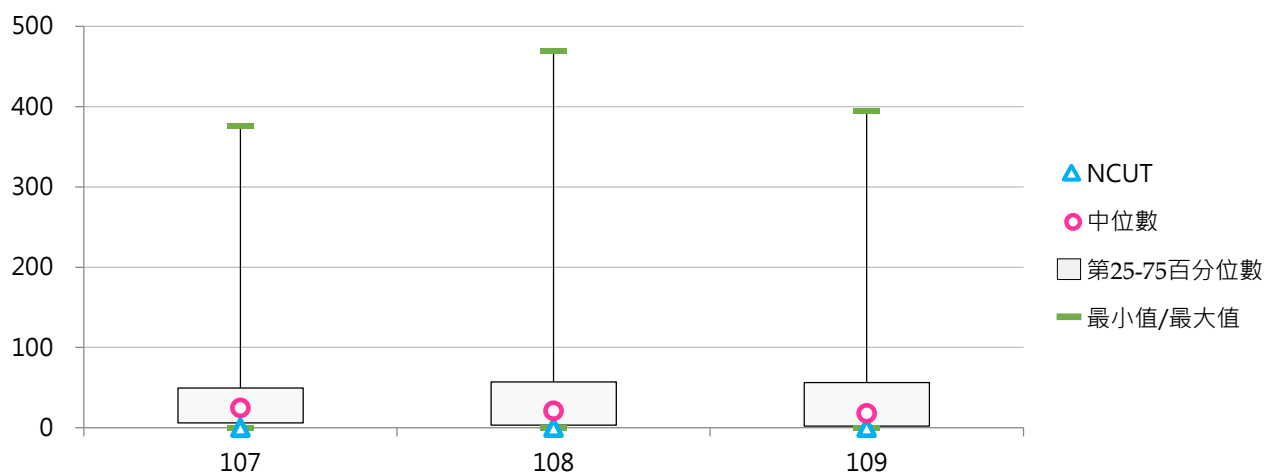
3. 107 ~ 109學年度博士班論文出版及展演活動篇數 / 場數 - 不同區域學校

學年度	全國學校	北部區域	中部區域	南部區域	其他區域	NCUT
107	47.88	64.43	32.37	38.71	17.33	0
108	46.46	51.95	43.68	41.95	28.00	0
109	52.28	63.39	44.20	45.33	14.00	0



4. 107 ~ 109學年度博士班論文出版及展演活動篇數 / 場數 - 排序百分位數

學年度	最小值	第25百分位數	中位數	第75百分位數	最大值	NCUT
107	0	6	25	50	376	0
108	0	4	21	57	469	0
109	0	2	18	57	395	0





前瞻評鑑



洞悉國際



深耕理論



發想實務



台北市10066南海路3號5樓之1

5F-1, No.3, Nanhai Rd., Taipei 10066, R.O.C.

TEL: 886-2-33431177 FAX: 886-2-23947261

<https://www.twaea.org.tw>