



Taiwan Institutional Research Cooperation

TWAEA

台灣校務精進協作計畫

TWAEA 2021 **校務發展策略統計報告・學生篇** 國立勤益科技大學

中華民國110年10月

TIRC



目錄

壹、在學學生	1
一、 全校在學學生數	2
二、 學士班在學學生	4
三、 碩士班在學學生	12
四、 博士班在學學生	20
五、 專科部在學學生	24
六、 附設進院在學學生	36
七、 就學穩定率	40
貳、休學學生	50
一、 全校休學學生	51
二、 學士班休學學生	59
三、 碩士班休學學生	75
四、 博士班休學學生	91
五、 專科部休學學生	99
參、退學學生	123
一、 全校退學學生	124
二、 學士班退學學生	132
三、 碩士班退學學生	148
四、 博士班退學學生	164
五、 專科部退學學生	172
肆、延修學生	196
一、 學士班(日間)延修學生	197
二、 五專延修學生	205
伍、新生註冊率	213
一、 全校新生註冊率	214
二、 學士班新生註冊率	216
三、 碩士班新生註冊率	228
四、 博士班新生註冊率	232
五、 專科部新生註冊率	234
六、 附設進院新生註冊率	242
陸、多元學習	244
一、 校際選課	245
二、 修讀輔系	273
三、 修讀雙主修	285
柒、學習表現	297
一、 參與競賽獲獎	298
二、 論文出版及展演活動	326

壹 在學學生

統計說明



【統計對象】

全國151所公私立大專校院，包含教育大學，但不包括宗教研修學院、空中大學及軍警校院。其中國立交通大學、國立陽明大學於110年2月1日合併成為國立陽明交通大學，其數據係以二校整併統計整理。

【區域劃分】

北部區域：基隆市、臺北市、新北市、桃園市、新竹市、新竹縣、宜蘭縣
中部區域：苗栗縣、臺中市、彰化縣、南投縣、雲林縣
南部區域：嘉義市、嘉義縣、臺南市、高雄市、屏東縣、澎湖縣
其他區域：花蓮縣、臺東縣、金門縣、連江縣

【在學學生數】

係指學校【當學年度(10月15日)具備正式學籍之在學學生總人數】，包括本國籍學生、僑生、外國學生(含雙聯學制學生)、大陸地區來臺就讀之學位生等；但不包括選讀生、休退學生、學分班、交換生(非學位生)、保留入學資格或無學籍學生等。

108年11月8日「專科學校夜間部設立辦法」修正為「專科學校進修部設立變更停辦辦法」，專科進修學校及夜間部轉型為進修部，故自109學年度起無「附設進專」學制資料。

【就學穩定率】

係指【前一學年度學生就學穩定率】，其指標公式 = 當學年度二年級在學學生且為前一學年度錄取為一年級學生之人數 / 前一學年度錄取一年級在學學生人數。

前一學年度錄取一年級在學學生人數：係指學校前一學年度(10月15日)錄取具備正式學籍日間、進修學士班以下「一年級」本國籍學生人數，不包括境外學生(外國學生、僑生、港澳生及大陸地區來臺學生等)、選讀生、學分班、無正式學籍學生及保留入學資格之學生、境外專班、外國專班、香港二技專班。

當學年度二年級在學學生數：係指學校當學年度(10月15日)具備正式學籍日間、進修學士班以下「二年級」本國籍學生人數，且於「前一學年度」錄取具備正式學籍日間、進修學士班以下「一年級」本國籍學生者，不包括境外學生(外國學生、僑生、港澳生及大陸地區來臺學生等)、選讀生、學分班、無正式學籍學生及保留入學資格之學生、境外專班、外國專班、香港二技專班。

【學制班別】

包括二專(日間)、二專(進修)、五專、學士班(日間)、學士班(進修)、碩士班(日間)、碩士在職專班、博士班、附設進院、附設進專，其中「學士班(日間)」及「學士班(進修)」包含大學四年制(或四技)、大學二年制(或二技)及學士後第二專長學位學程；「五專」包括五專及七年一貫制。

「七年一貫」係指：(1)藝術大學藝術類科「七年一貫」學制之前三年(後四年歸屬為「大學四年制」)；(2)技專校院「七年一貫」學制之前五年(後二年歸屬為「二技」)。

【資料來源】

110年7月31日整理自教育部大專校院校務資訊公開平臺：

「在學學生數」資料由【教育部高教司大學校院校務資料庫】之「學1.正式學籍在學學生人數統計表」、【教育部技職司技專校院校務資料庫】之「表4-2.各年級實際在學學生人數」產出，並由【教育部統計處】彙整提供，以每年10月15日為統計基準日。

「就學穩定率」資料由【大專校院學生基本資料庫】之「在學學生明細表」進行資訊勾稽與計算，並以每年10月15日為統計基準日。



一、全校在學學生數

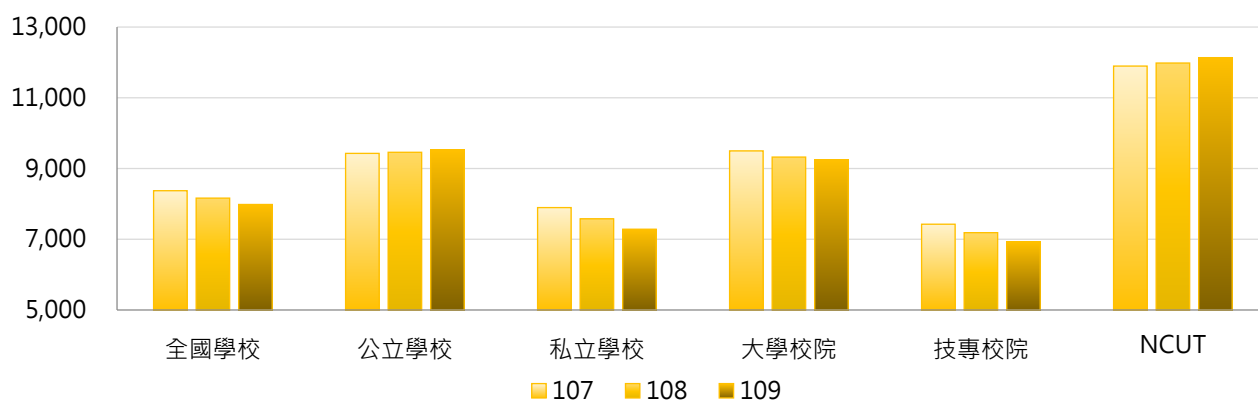
< 包含學士班(日間)、學士班(進修)、碩士班(日間)、碩士在職專班、博士班、五專、二專(日間)、二專(進修)、附設進院、附設進專 >

1. 109學年度各類型學校【全校在學學生數】最高前三校

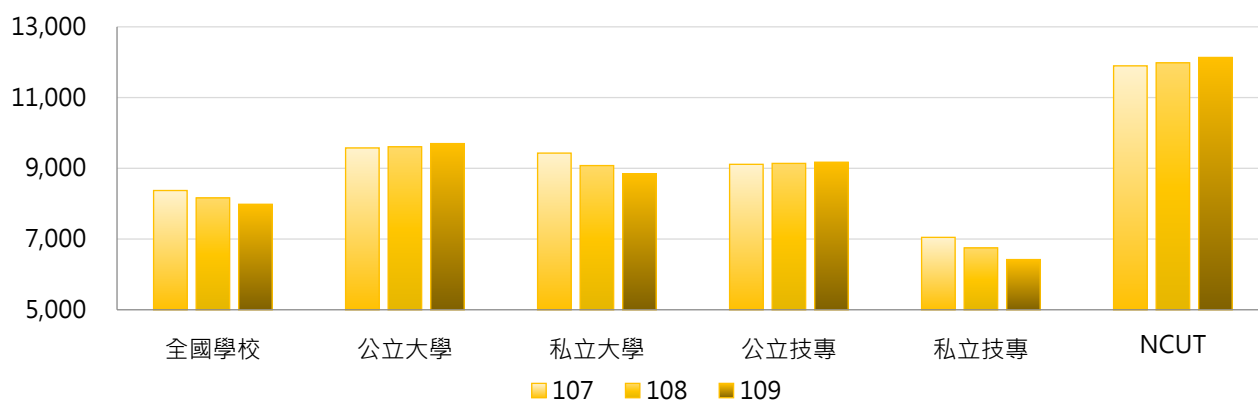
公立大學		私立大學		公立技專		私立技專	
NTU	32,527	FJU	25,651	NKUST	28,128	STUST	18,024
NCKU	21,773	PCCU	24,788	NTCUST	16,091	CSU	17,473
NYCU	19,716	TKU	24,209	NTUT	13,852	CYUT	15,050

2. 107~109學年度全校在學學生數 - 不同類型學校

學年度	全國學校	公立學校	私立學校	大學校院	技專校院	NCUT
107	8,372	9,428	7,895	9,497	7,426	11,896
108	8,163	9,459	7,578	9,324	7,187	11,982
109	7,983	9,531	7,284	9,243	6,924	12,134

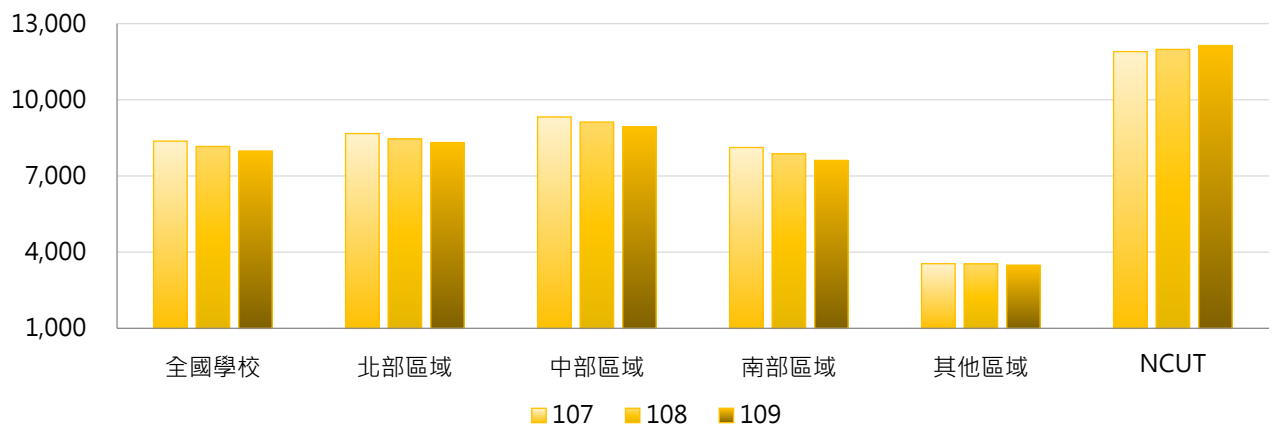


學年度	全國學校	公立大學	私立大學	公立技專	私立技專	NCUT
107	8,372	9,575	9,430	9,113	7,048	11,896
108	8,163	9,609	9,077	9,139	6,750	11,982
109	7,983	9,699	8,848	9,172	6,420	12,134



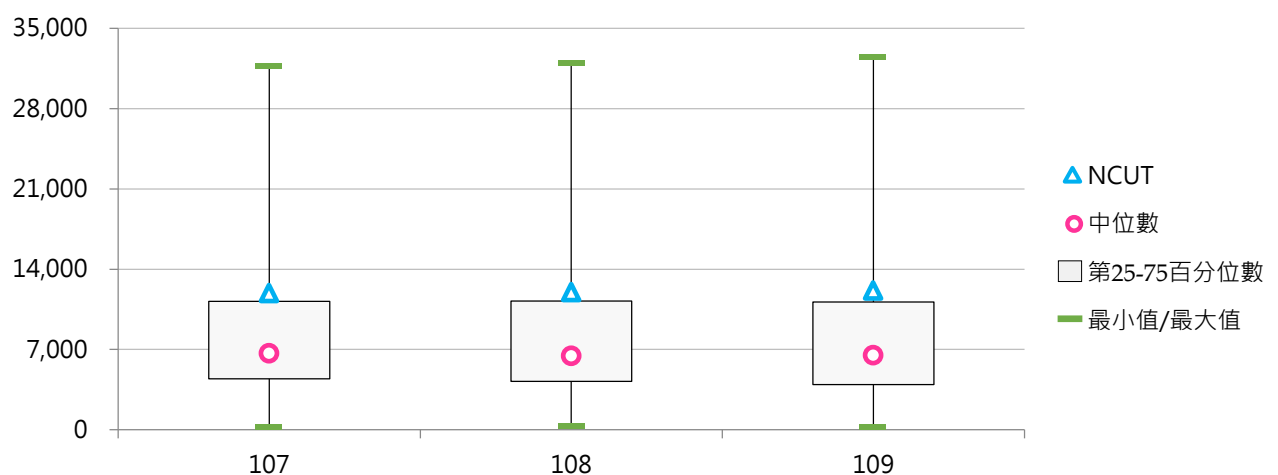
3. 107 ~ 109學年度全校在學學生數 - 不同區域學校

學年度	全國學校	北部區域	中部區域	南部區域	其他區域	NCUT
107	8,372	8,670	9,323	8,122	3,549	11,896
108	8,163	8,458	9,123	7,874	3,541	11,982
109	7,983	8,317	8,933	7,614	3,492	12,134



4. 107 ~ 109學年度全校在學學生數 - 排序百分位數

學年度	最小值	第25百分位數	中位數	第75百分位數	最大值	NCUT
107	280	4,456	6,665	11,200	31,745	11,896
108	305	4,213	6,437	11,237	31,945	11,982
109	268	3,949	6,490	11,131	32,527	12,134





二、學士班在學學生

(一) 學士班(日間)在學學生數

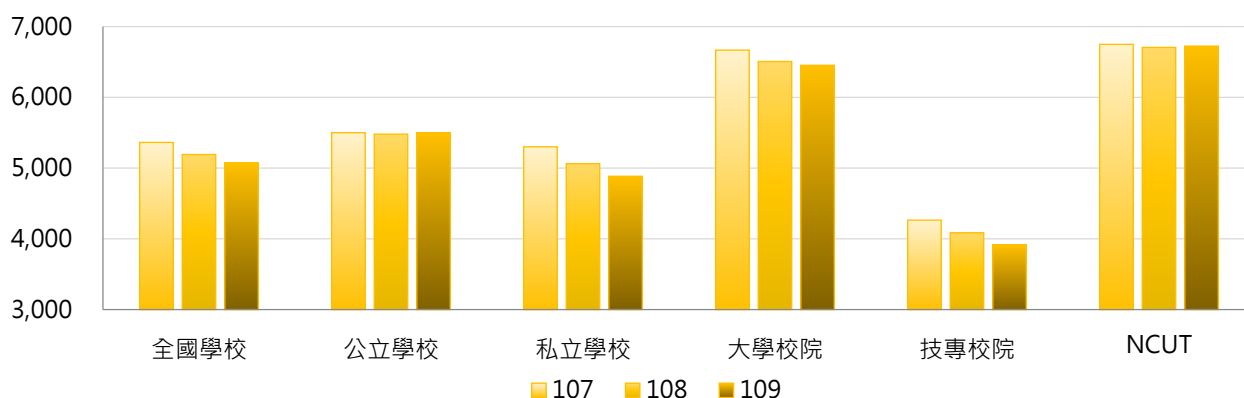
< 當學年度(10月15日)具備正式學籍之學士班(日間)在學學生總人數，包含大學四年制(或四技)、大學二年制(或二技)及學士後第二專長學位學程 >

1. 109學年度各類型學校【學士班(日間)在學學生數】最高前三校

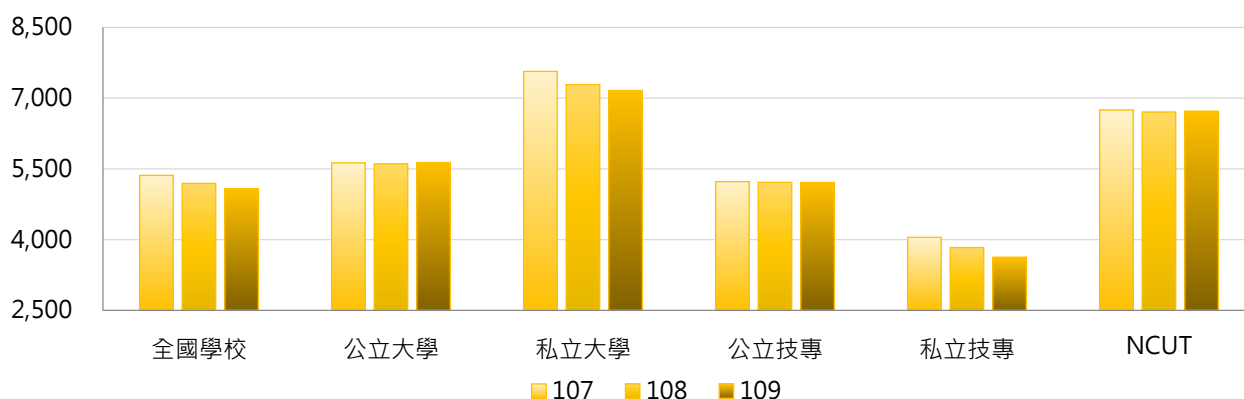
公立大學		私立大學		公立技專		私立技專	
NTU	16,756	PCCU	20,402	NKUST	17,688	STUST	12,640
NCKU	11,441	TKU	20,239	NPUST	7,704	CYUT	11,491
NCCU	9,632	FJU	17,584	NFU	7,539	CNU	9,512

2. 107 ~ 109學年度學士班(日間)在學學生數 - 不同類型學校

學年度	全國學校	公立學校	私立學校	大學校院	技專校院	NCUT
107	5,363	5,500	5,300	6,667	4,265	6,749
108	5,192	5,480	5,062	6,507	4,085	6,706
109	5,076	5,499	4,885	6,453	3,917	6,724

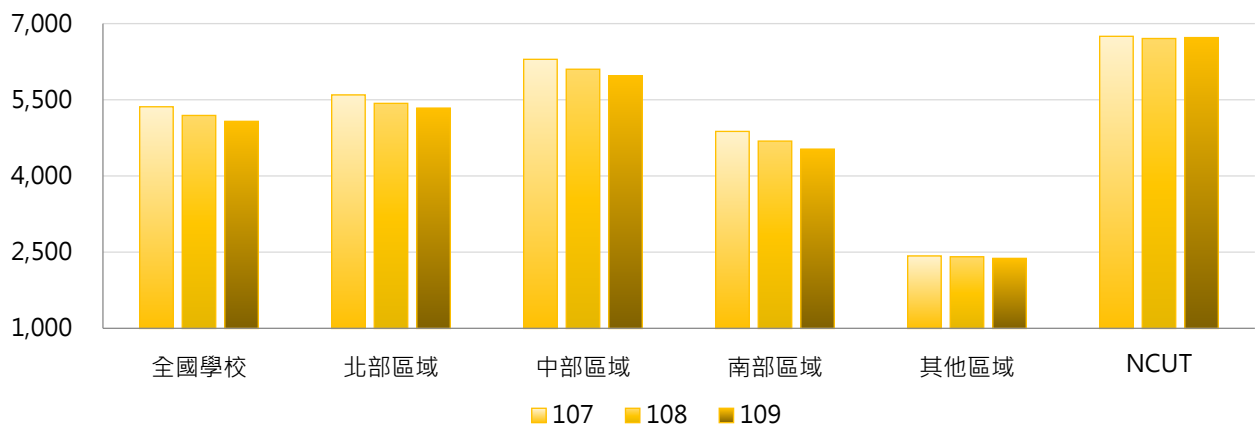


學年度	全國學校	公立大學	私立大學	公立技專	私立技專	NCUT
107	5,363	5,627	7,567	5,229	4,049	6,749
108	5,192	5,605	7,287	5,214	3,832	6,706
109	5,076	5,635	7,161	5,211	3,628	6,724



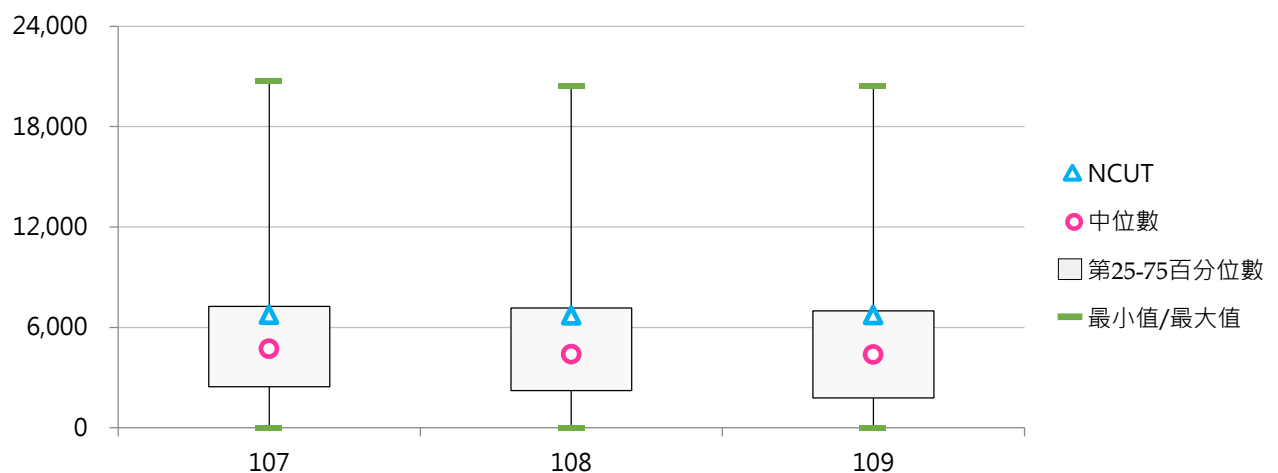
3. 107 ~ 109學年度學士班(日間)在學學生數 - 不同區域學校

學年度	全國學校	北部區域	中部區域	南部區域	其他區域	NCUT
107	5,363	5,596	6,296	4,878	2,427	6,749
108	5,192	5,430	6,101	4,687	2,411	6,706
109	5,076	5,336	5,971	4,529	2,379	6,724



4. 107 ~ 109學年度學士班(日間)在學學生數 - 排序百分位數

學年度	最小值	第25百分位數	中位數	第75百分位數	最大值	NCUT
107	0	2,453	4,726	7,257	20,749	6,749
108	0	2,223	4,397	7,161	20,411	6,706
109	0	1,790	4,373	6,995	20,402	6,724



(二) 學士班(日間)在學學生占比

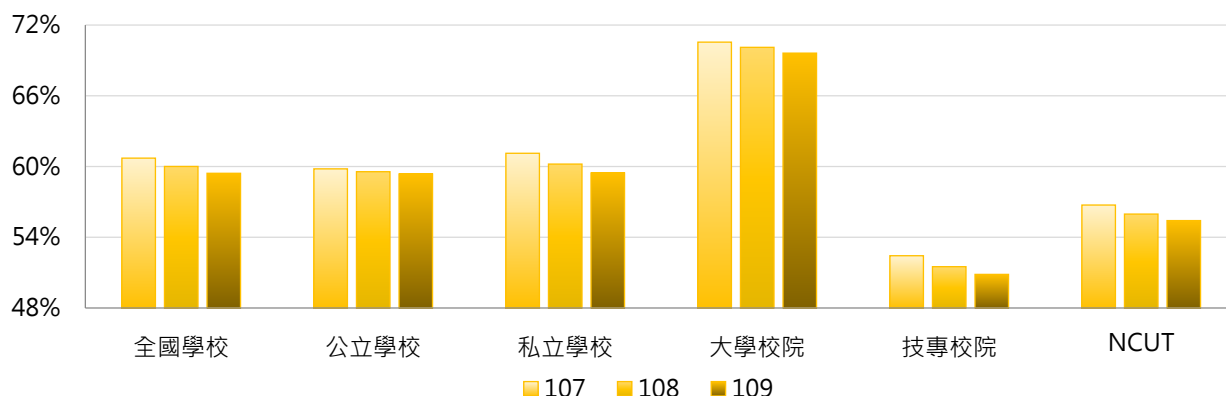
< 學士班(日間)在學學生數 / 全部學制班別在學學生數 >

1. 109學年度各類型學校【學士班(日間)在學學生占比】最高前三校

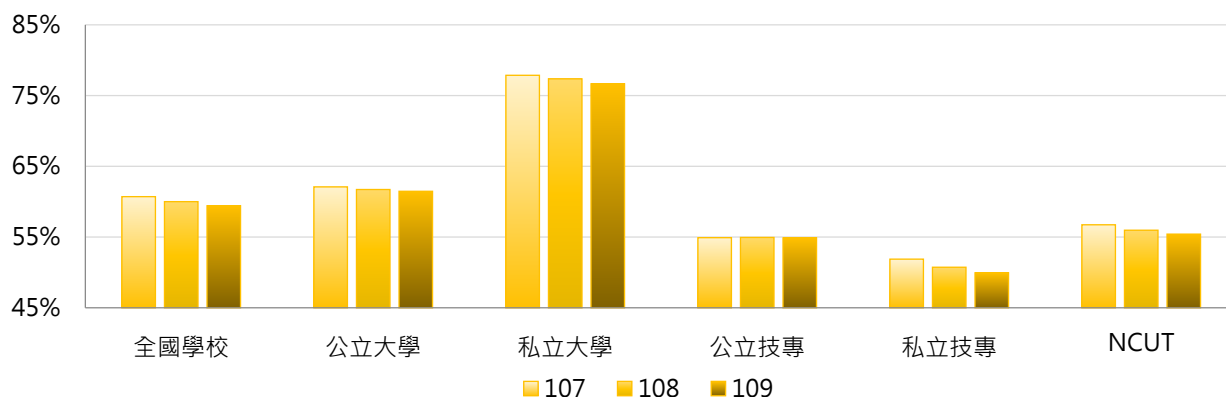
公立大學		私立大學		公立技專		私立技專	
NIU	79.86%	AU	96.52%	TCPA	100.00%	AEUST	95.62%
NUU	78.91%	PU	91.95%	NPU	85.30%	TMUST	90.44%
NDHU	76.54%	MCU	91.61%	NPUST	71.21%	TNU	84.98%

2. 107~109學年度學士班(日間)在學學生占比 - 不同類型學校

學年度	全國學校	公立學校	私立學校	大學校院	技專校院	NCUT
107	60.71%	59.80%	61.12%	70.55%	52.43%	56.73%
108	60.01%	59.56%	60.21%	70.11%	51.51%	55.97%
109	59.43%	59.37%	59.45%	69.62%	50.85%	55.41%

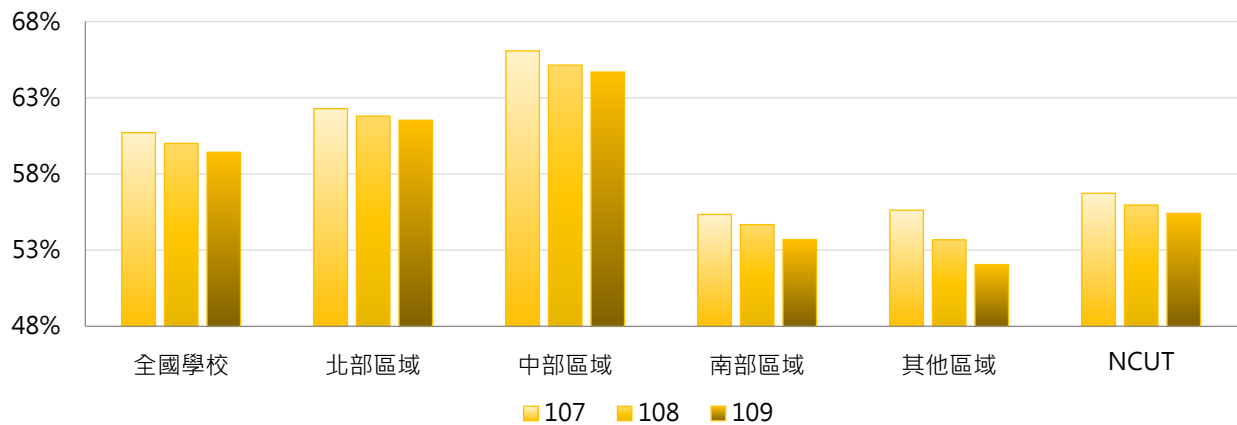


學年度	全國學校	公立大學	私立大學	公立技專	私立技專	NCUT
107	60.71%	62.09%	77.86%	54.91%	51.88%	56.73%
108	60.01%	61.72%	77.36%	54.95%	50.74%	55.97%
109	59.43%	61.47%	76.66%	54.88%	49.95%	55.41%



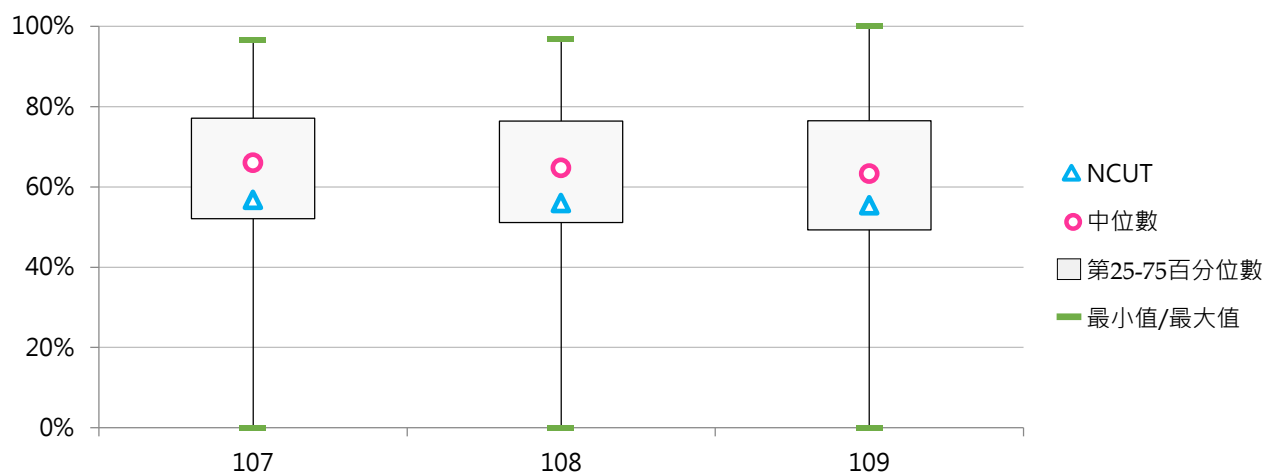
3. 107 ~ 109學年度學士班(日間)在學學生占比 - 不同區域學校

學年度	全國學校	北部區域	中部區域	南部區域	其他區域	NCUT
107	60.71%	62.29%	66.07%	55.35%	55.63%	56.73%
108	60.01%	61.80%	65.14%	54.68%	53.68%	55.97%
109	59.43%	61.53%	64.69%	53.70%	52.06%	55.41%



4. 107 ~ 109學年度學士班(日間)在學學生占比 - 排序百分位數

學年度	最小值	第25百分位數	中位數	第75百分位數	最大值	NCUT
107	0.00%	52.07%	65.95%	77.10%	96.57%	56.73%
108	0.00%	51.16%	64.69%	76.39%	96.81%	55.97%
109	0.00%	49.29%	63.24%	76.46%	100.00%	55.41%



(三) 學士班(進修)在學學生數

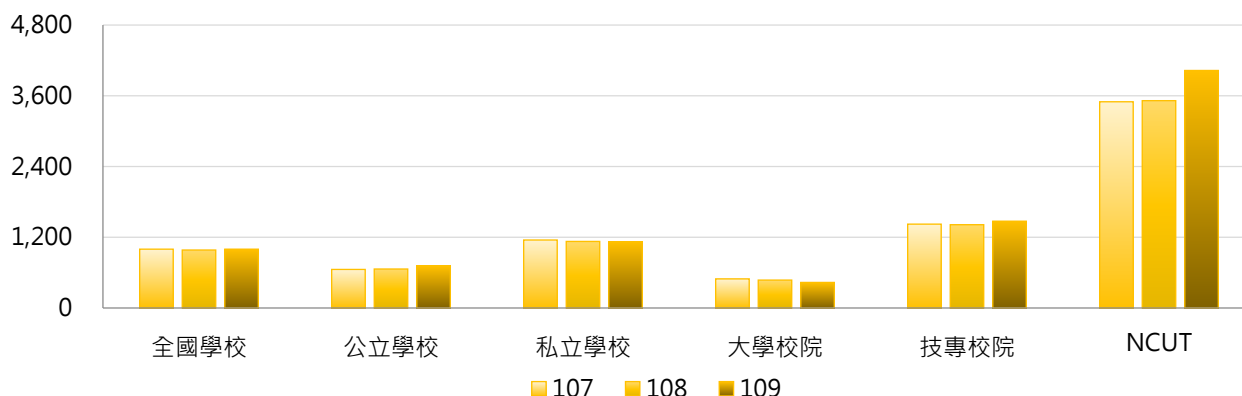
< 當學年度(10月15日)具備正式學籍之學士班(進修)在學學生總人數，包含大學四年制(或四技)、大學二年制(或二技)及學士後第二專長學位學程 >

1. 109學年度各類型學校【學士班(進修)在學學生數】最高前三校

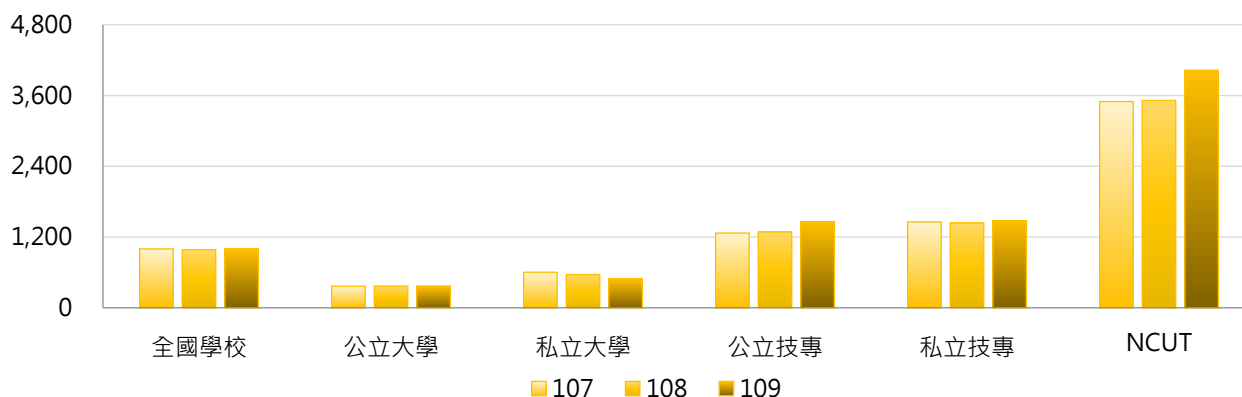
公立大學		私立大學		公立技專		私立技專	
NTPU	2,082	FJU	4,259	NKUST	4,059	CSU	7,093
NTUA	1,948	USC	1,983	NCUT	4,029	OCU	4,298
NCYU	1,940	PCCU	1,653	NTCUST	3,956	UCH	4,279

2. 107~109學年度學士班(進修)在學學生數 - 不同類型學校

學年度	全國學校	公立學校	私立學校	大學校院	技專校院	NCUT
107	998	655	1,154	494	1,423	3,498
108	984	662	1,129	474	1,413	3,517
109	998	717	1,125	434	1,473	4,029

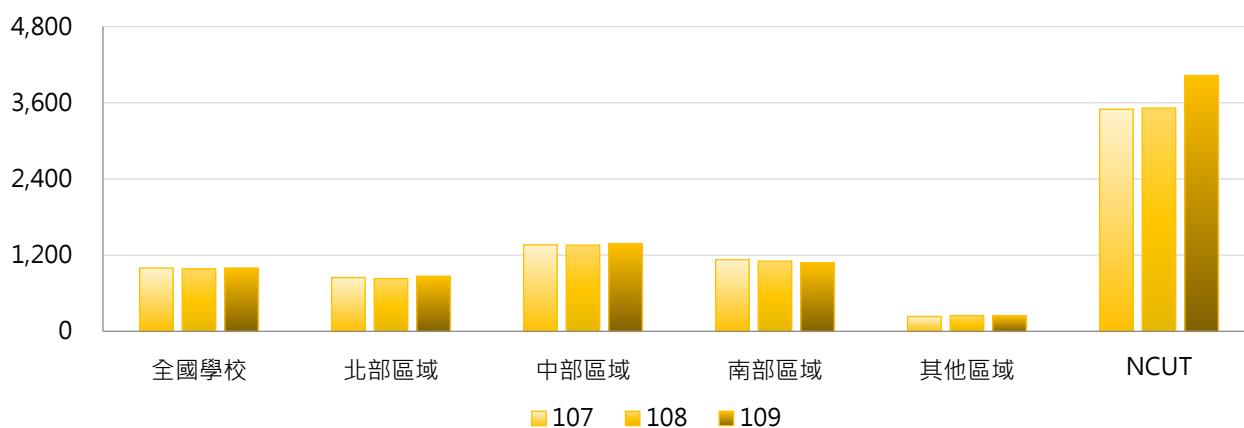


學年度	全國學校	公立大學	私立大學	公立技專	私立技專	NCUT
107	998	367	603	1,268	1,457	3,498
108	984	369	564	1,286	1,441	3,517
109	998	370	490	1,457	1,476	4,029



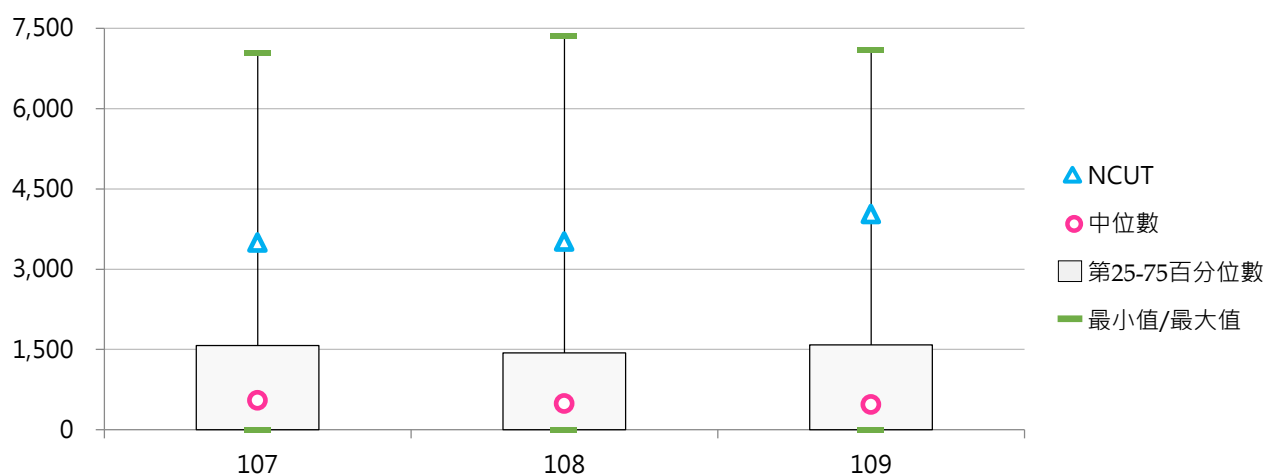
3. 107 ~ 109學年度學士班(進修)在學學生數 - 不同區域學校

學年度	全國學校	北部區域	中部區域	南部區域	其他區域	NCUT
107	998	848	1,364	1,130	236	3,498
108	984	832	1,359	1,106	250	3,517
109	998	870	1,383	1,079	247	4,029



4. 107 ~ 109學年度學士班(進修)在學學生數 - 排序百分位數

學年度	最小值	第25百分位數	中位數	第75百分位數	最大值	NCUT
107	0	0	552	1,577	7,029	3,498
108	0	0	488	1,437	7,349	3,517
109	0	0	472	1,589	7,093	4,029



(四) 學士班(進修)在學學生占比

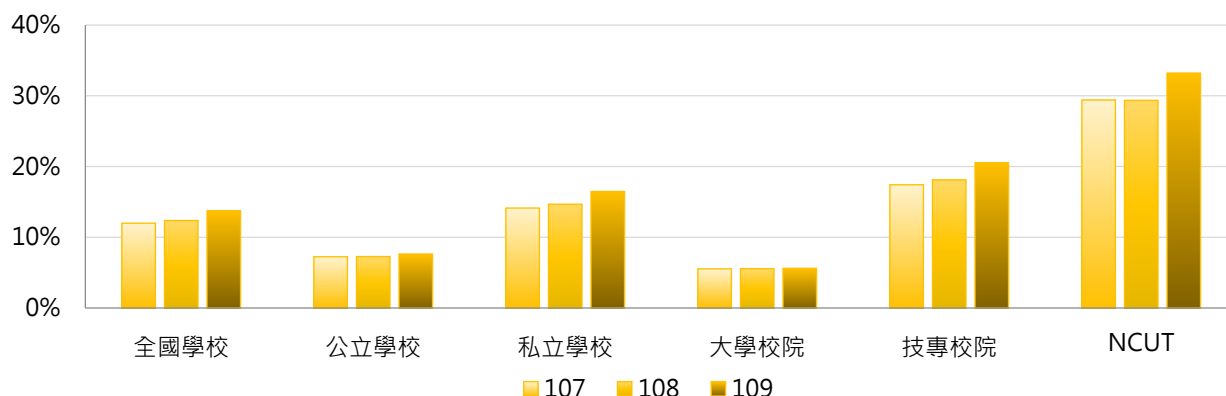
< 學士班(進修)在學學生數 / 全部學制班別在學學生數 >

1. 109學年度各類型學校【學士班(進修)在學學生占比】最高前三校

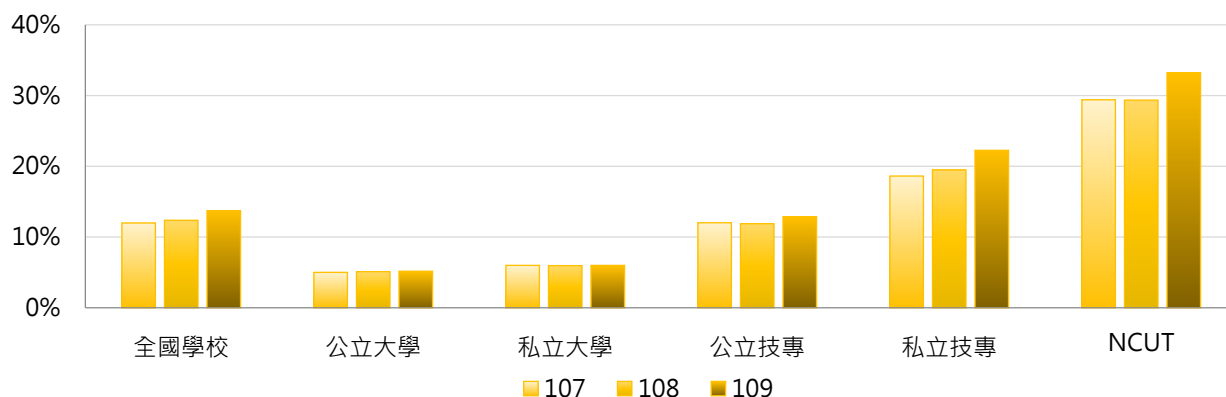
公立大學		私立大學		公立技專		私立技專	
NTUA	35.13%	TOKO	44.20%	NCUT	33.20%	CCUT	59.97%
NTPU	20.65%	MDU	22.02%	NKUHT	26.35%	DAHAN	53.45%
NQU	20.38%	TSU	18.76%	NTCUST	24.59%	NANYA	51.00%

2. 107~109學年度學士班(進修)在學學生占比 - 不同類型學校

學年度	全國學校	公立學校	私立學校	大學校院	技專校院	NCUT
107	11.99%	7.25%	14.13%	5.54%	17.42%	29.40%
108	12.37%	7.27%	14.67%	5.57%	18.10%	29.35%
109	13.72%	7.63%	16.47%	5.61%	20.54%	33.20%

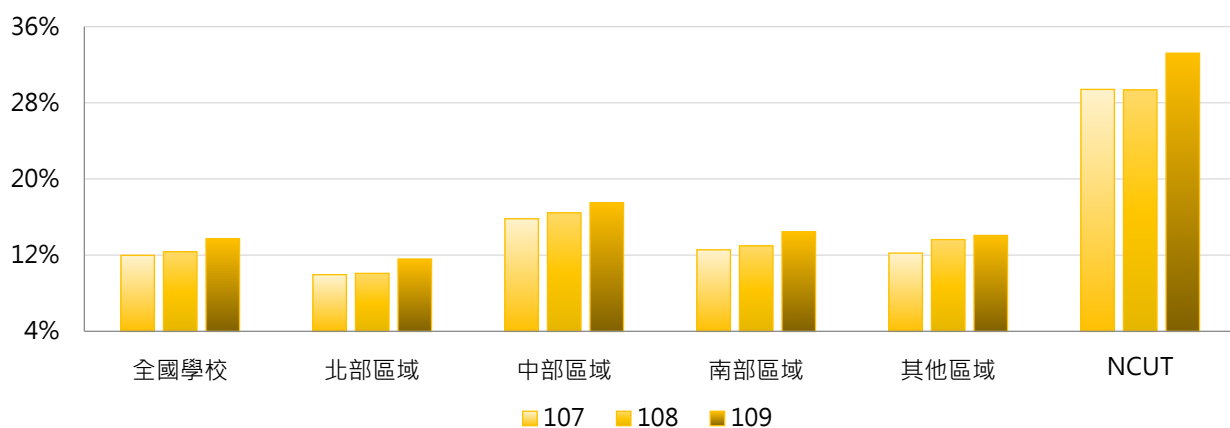


學年度	全國學校	公立大學	私立大學	公立技專	私立技專	NCUT
107	11.99%	5.01%	6.00%	12.02%	18.62%	29.40%
108	12.37%	5.11%	5.96%	11.89%	19.49%	29.35%
109	13.72%	5.17%	5.99%	12.88%	22.26%	33.20%



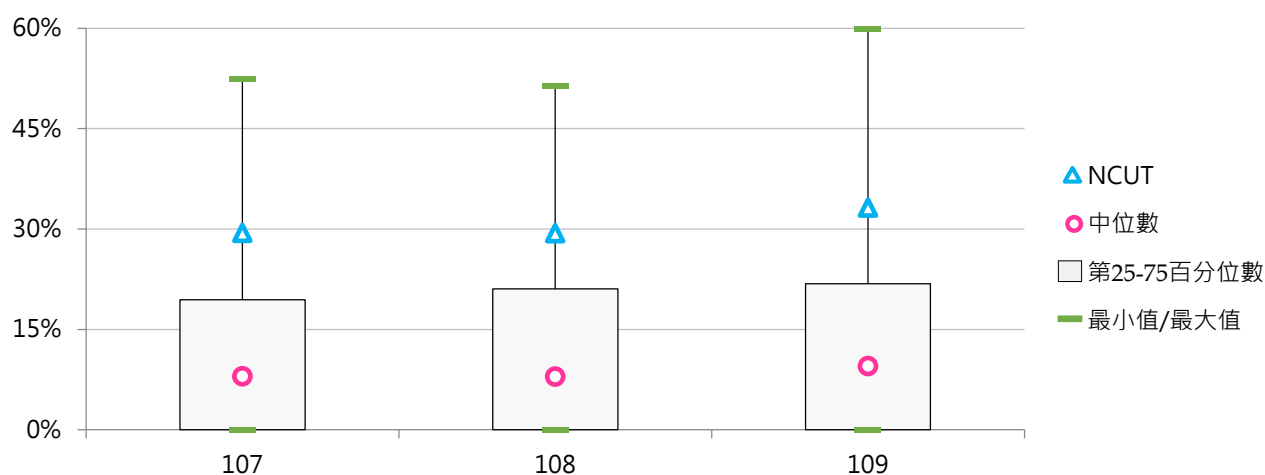
3. 107 ~ 109學年度學士班(進修)在學學生占比 - 不同區域學校

學年度	全國學校	北部區域	中部區域	南部區域	其他區域	NCUT
107	11.99%	9.96%	15.83%	12.57%	12.22%	29.40%
108	12.37%	10.10%	16.46%	12.99%	13.64%	29.35%
109	13.72%	11.60%	17.51%	14.46%	14.08%	33.20%



4. 107 ~ 109學年度學士班(進修)在學學生占比 - 排序百分位數

學年度	最小值	第25百分位數	中位數	第75百分位數	最大值	NCUT
107	0.00%	0.00%	7.97%	19.46%	52.36%	29.40%
108	0.00%	0.00%	7.95%	21.05%	51.35%	29.35%
109	0.00%	0.00%	9.50%	21.81%	59.97%	33.20%



三、碩士班在學學生

(一) 碩士班(日間)在學學生數

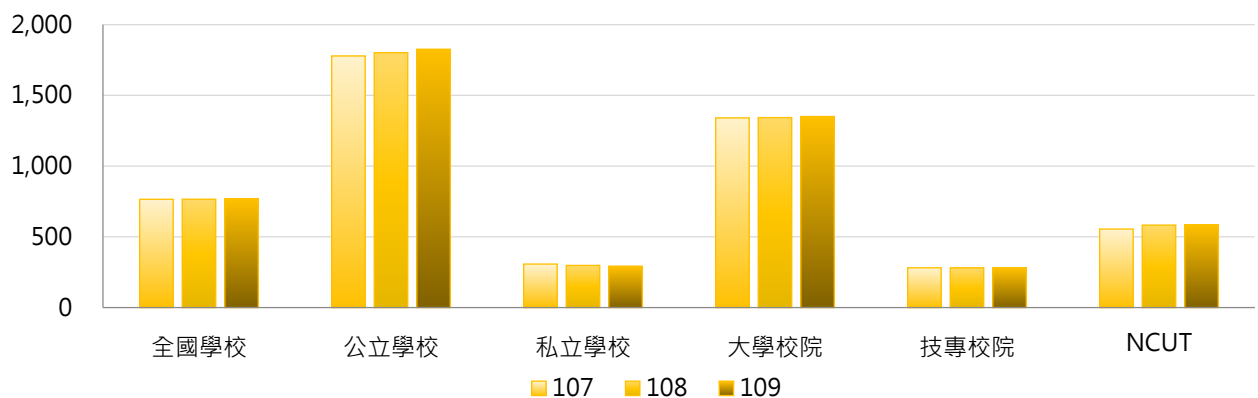
< 當學年度(10月15日)具備正式學籍之碩士班(日間)在學學生總人數 >

1. 109學年度各類型學校【碩士班(日間)在學學生數】最高前三校

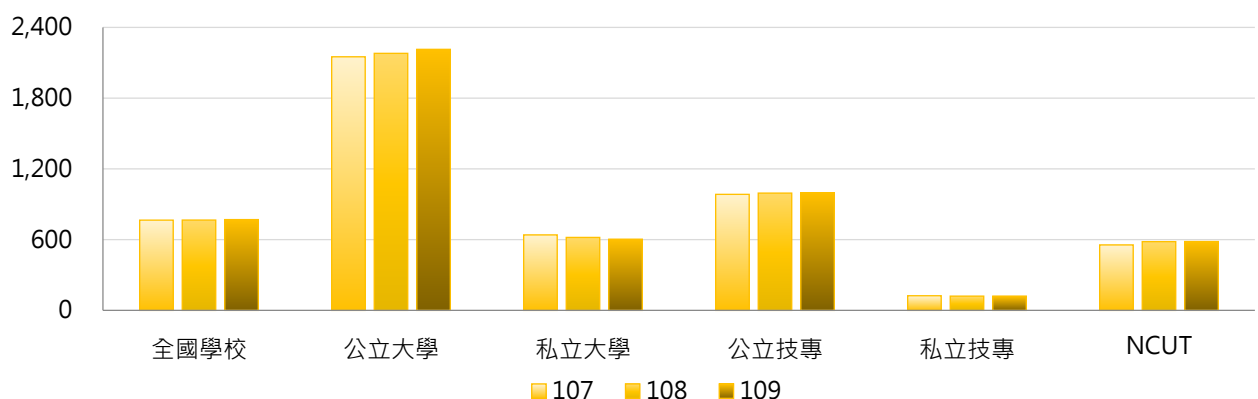
公立大學		私立大學		公立技專		私立技專	
NTU	10,551	FJU	1,943	NTUST	3,600	STUST	793
NYCU	7,319	CYCU	1,605	NTUT	3,081	CYUT	629
NCKU	7,015	PCCU	1,588	NKUST	2,379	MCUT	468

2. 107 ~ 109學年度碩士班(日間)在學學生數 - 不同類型學校

學年度	全國學校	公立學校	私立學校	大學校院	技專校院	NCUT
107	765	1,778	308	1,340	281	555
108	766	1,802	298	1,343	281	583
109	770	1,826	293	1,350	282	584

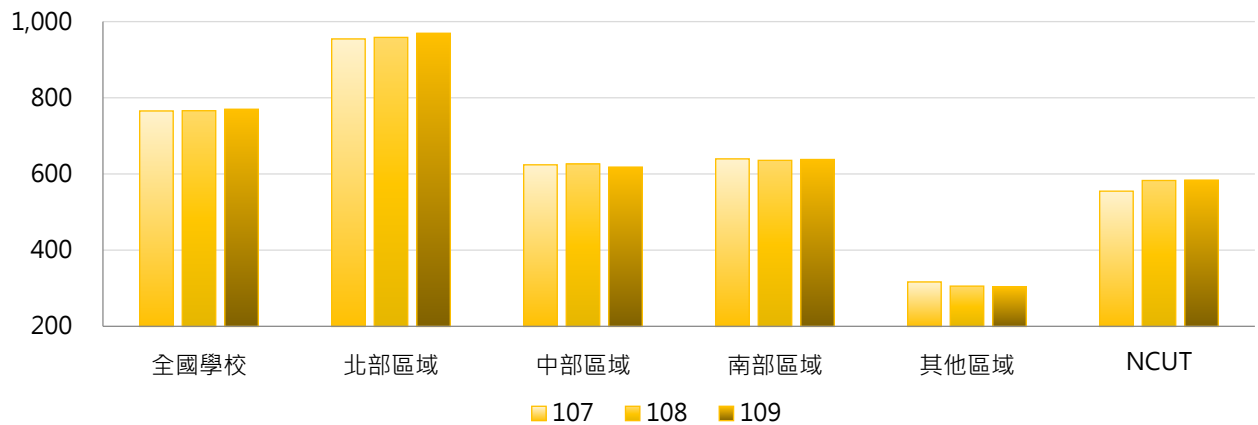


學年度	全國學校	公立大學	私立大學	公立技專	私立技專	NCUT
107	765	2,151	640	984	124	555
108	766	2,180	619	995	121	583
109	770	2,214	604	998	121	584



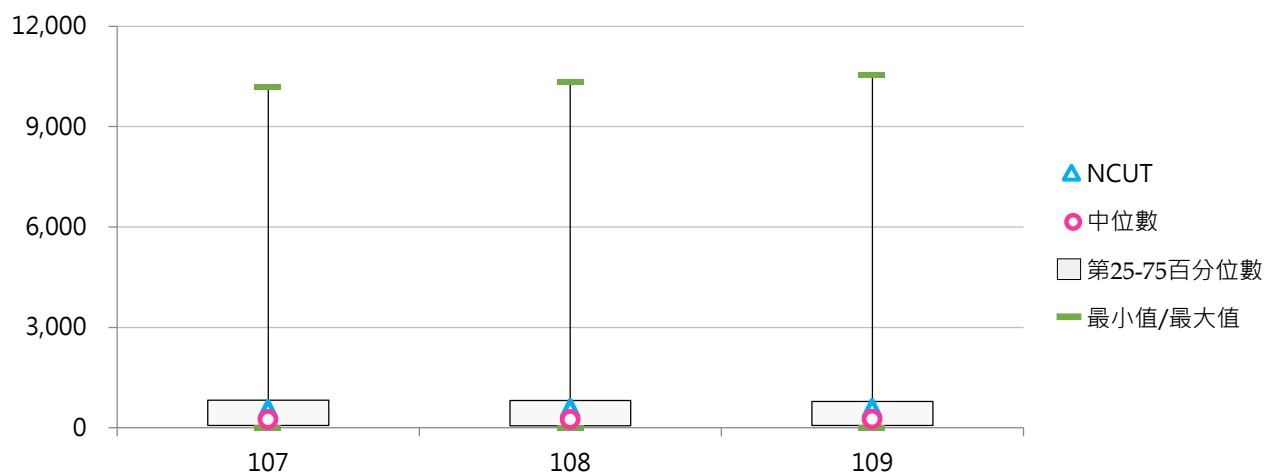
3. 107 ~ 109學年度碩士班(日間)在學學生數 - 不同區域學校

學年度	全國學校	北部區域	中部區域	南部區域	其他區域	NCUT
107	765	954	624	640	317	555
108	766	958	626	636	306	583
109	770	969	618	638	304	584



4. 107 ~ 109學年度碩士班(日間)在學學生數 - 排序百分位數

學年度	最小值	第25百分位數	中位數	第75百分位數	最大值	NCUT
107	0	71	249	826	10,197	555
108	0	63	245	814	10,335	583
109	0	69	255	791	10,551	584



(二) 碩士班(日間)在學學生占比

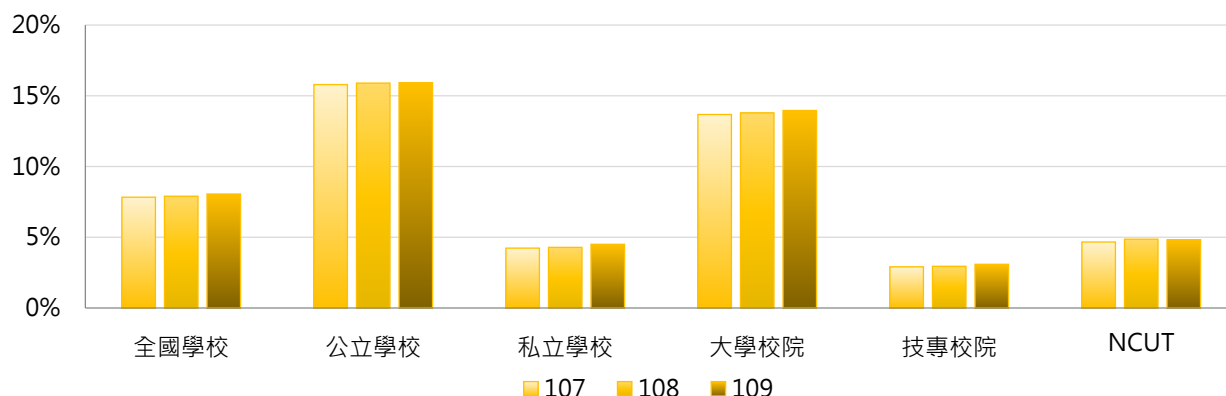
< 碩士班(日間)在學學生數 / 全部學制班別在學學生數 >

1. 109學年度各類型學校【碩士班(日間)在學學生占比】最高前三校

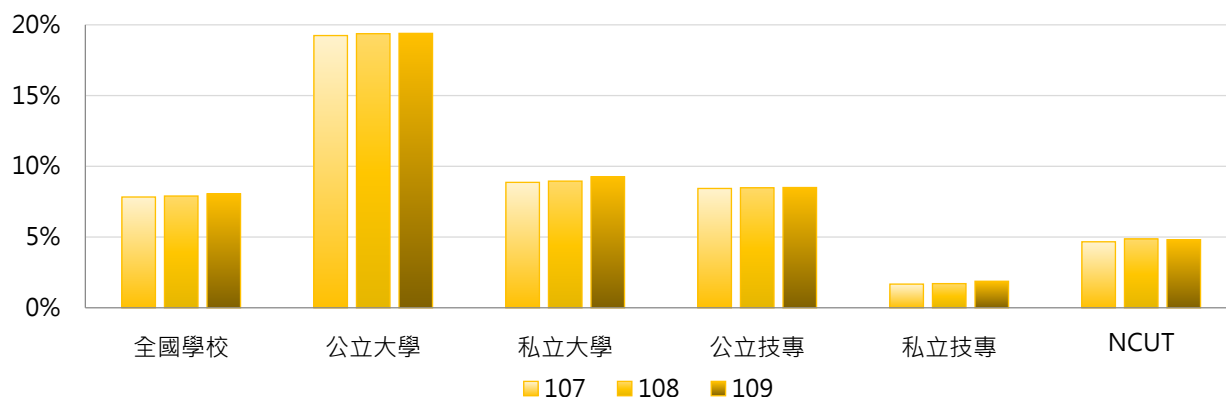
公立大學		私立大學		公立技專		私立技專	
NYCU	37.12%	DILA	76.49%	NTUST	32.23%	MCUT	10.42%
TNNUA	33.71%	CGU	15.97%	NTUT	22.24%	DAHAN	8.11%
NTU	32.44%	HFU	15.97%	YUNTECH	19.68%	THT	5.97%

2. 107~109學年度碩士班(日間)在學學生占比 - 不同類型學校

學年度	全國學校	公立學校	私立學校	大學校院	技專校院	NCUT
107	7.83%	15.79%	4.23%	13.68%	2.91%	4.67%
108	7.90%	15.90%	4.29%	13.78%	2.95%	4.87%
109	8.06%	15.92%	4.50%	13.96%	3.09%	4.81%

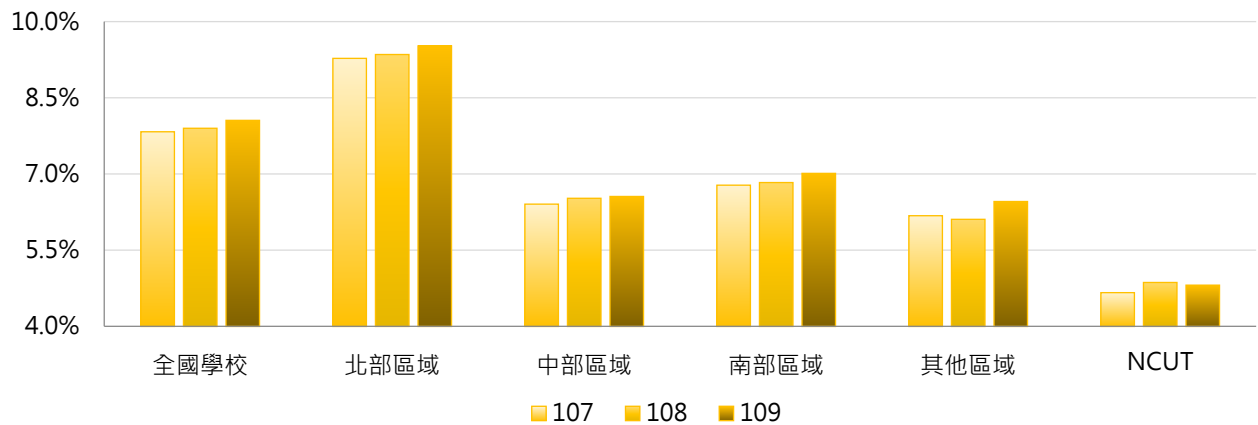


學年度	全國學校	公立大學	私立大學	公立技專	私立技專	NCUT
107	7.83%	19.24%	8.87%	8.43%	1.68%	4.67%
108	7.90%	19.37%	8.95%	8.48%	1.71%	4.87%
109	8.06%	19.39%	9.26%	8.50%	1.88%	4.81%



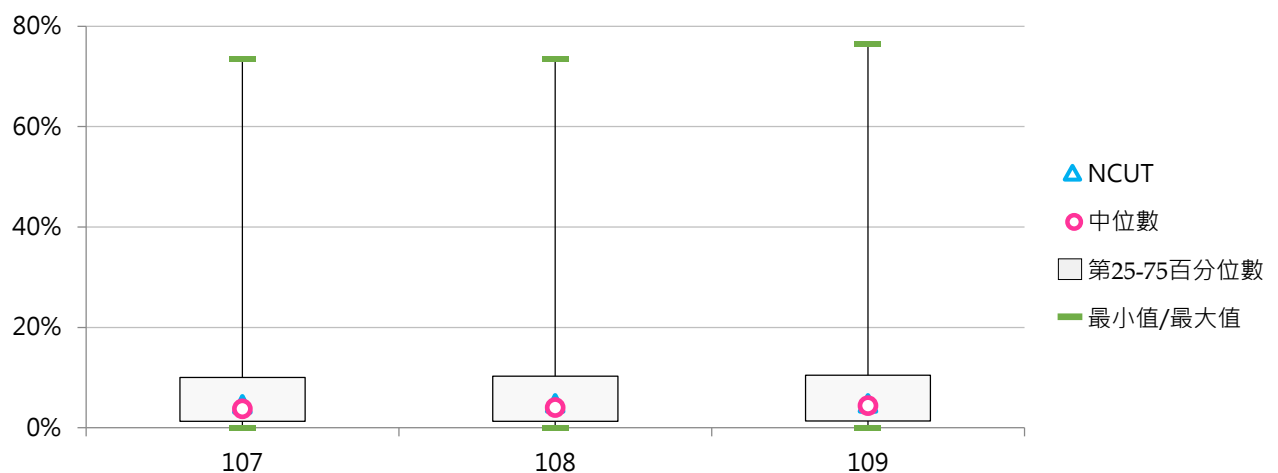
3. 107 ~ 109學年度碩士班(日間)在學學生占比 - 不同區域學校

學年度	全國學校	北部區域	中部區域	南部區域	其他區域	NCUT
107	7.83%	9.28%	6.41%	6.78%	6.18%	4.67%
108	7.90%	9.35%	6.52%	6.83%	6.11%	4.87%
109	8.06%	9.52%	6.56%	7.01%	6.46%	4.81%



4. 107 ~ 109學年度碩士班(日間)在學學生占比 - 排序百分位數

學年度	最小值	第25百分位數	中位數	第75百分位數	最大值	NCUT
107	0.00%	1.33%	3.73%	10.06%	73.57%	4.67%
108	0.00%	1.32%	3.99%	10.29%	73.44%	4.87%
109	0.00%	1.38%	4.40%	10.48%	76.49%	4.81%



(三) 碩士在職專班在學學生數

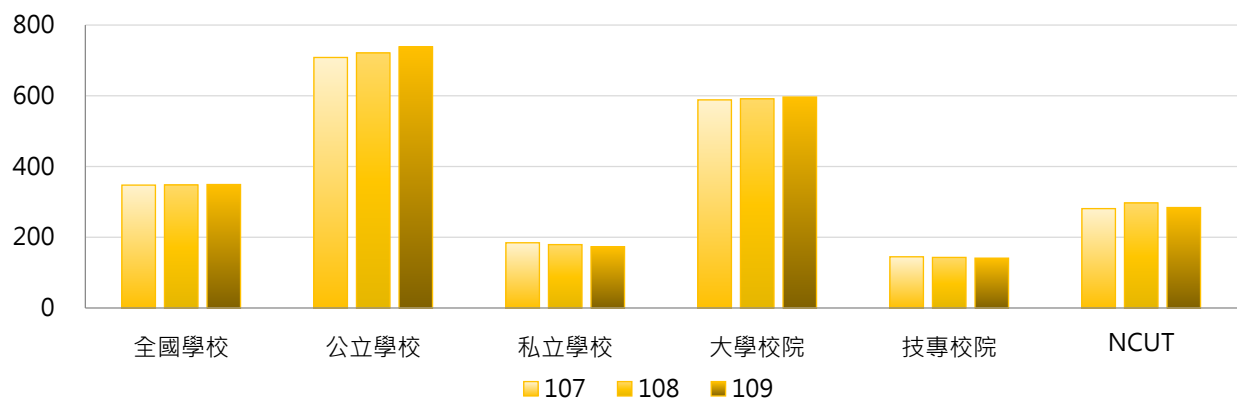
< 當學年度(10月15日)具備正式學籍之碩士在職專班在學學生總人數 >

1. 109學年度各類型學校【碩士在職專班在學學生數】最高前三校

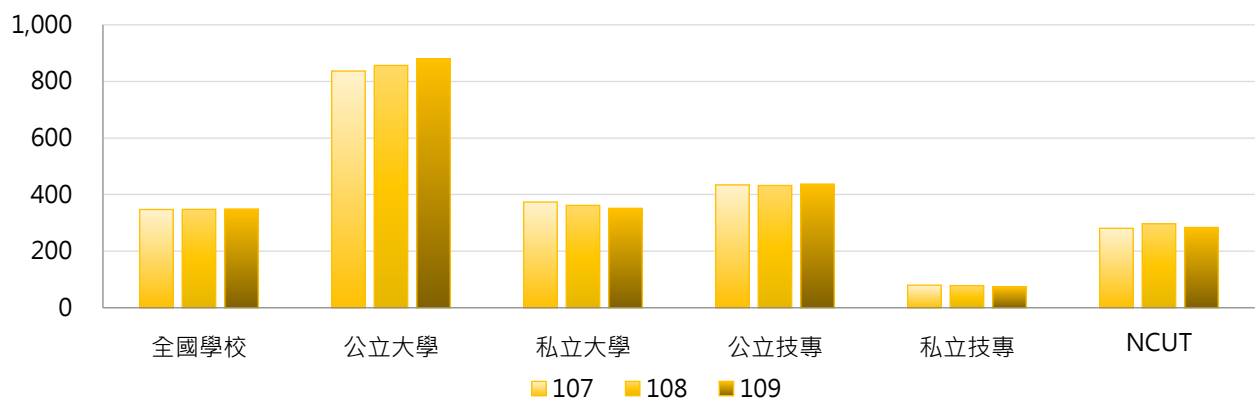
公立大學		私立大學		公立技專		私立技專	
NTNU	2,129	FJU	1,433	NKUST	2,010	STU	424
NCCU	1,766	SCU	1,205	NTUT	1,622	CYUT	366
NYCU	1,755	FCU	1,056	NTUST	812	STUST	352

2. 107~109學年度碩士在職專班在學學生數 - 不同類型學校

學年度	全國學校	公立學校	私立學校	大學校院	技專校院	NCUT
107	347	708	184	588	145	281
108	348	721	179	591	143	297
109	349	738	173	596	141	284

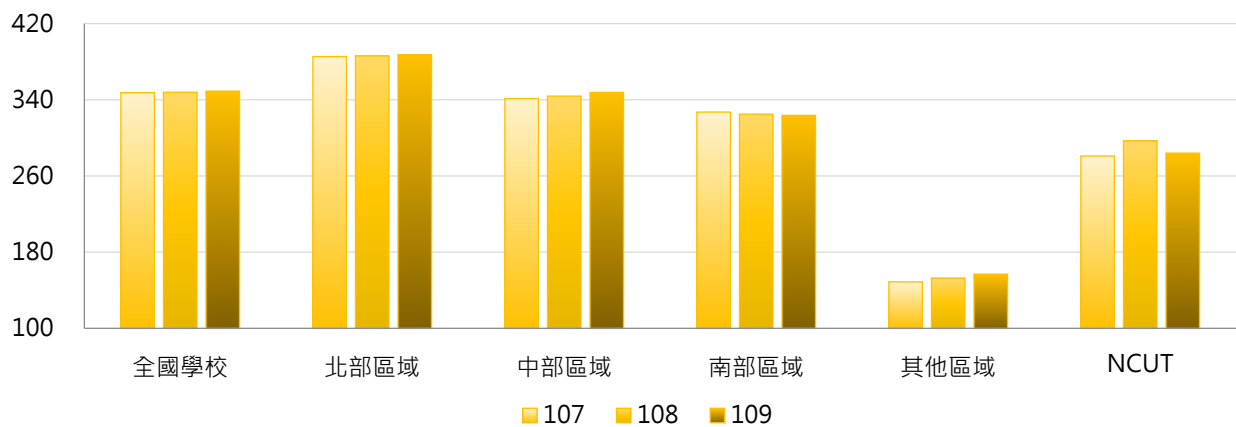


學年度	全國學校	公立大學	私立大學	公立技專	私立技專	NCUT
107	347	837	374	434	80	281
108	348	857	362	432	78	297
109	349	880	352	437	75	284



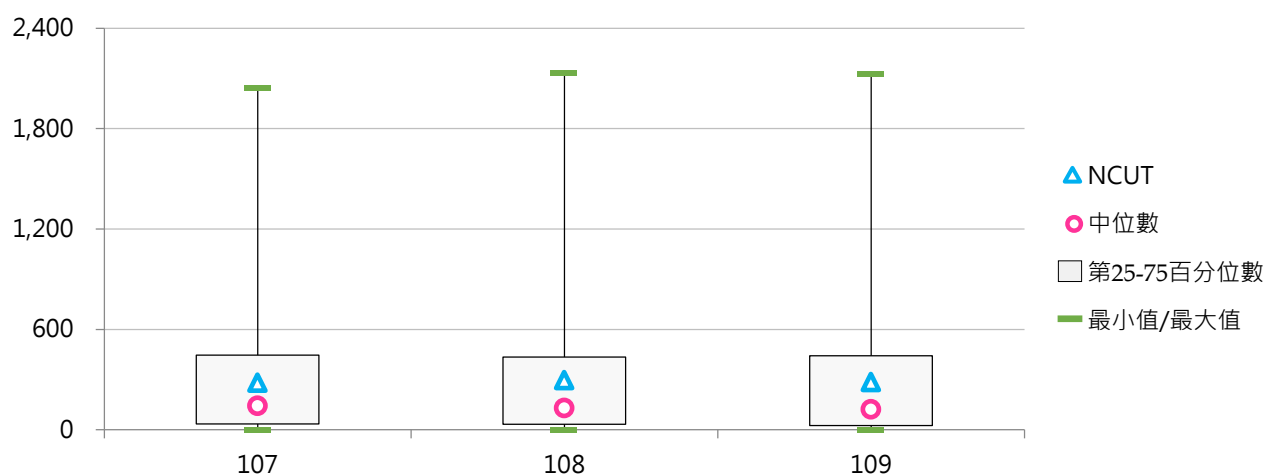
3. 107 ~ 109學年度碩士在職專班在學學生數 - 不同區域學校

學年度	全國學校	北部區域	中部區域	南部區域	其他區域	NCUT
107	347	385	341	327	149	281
108	348	386	344	325	153	297
109	349	387	348	324	157	284



4. 107 ~ 109學年度碩士在職專班在學學生數 - 排序百分位數

學年度	最小值	第25百分位數	中位數	第75百分位數	最大值	NCUT
107	0	35	144	446	2,042	281
108	0	34	130	435	2,132	297
109	0	27	123	443	2,129	284



(四) 碩士在職專班在學學生占比

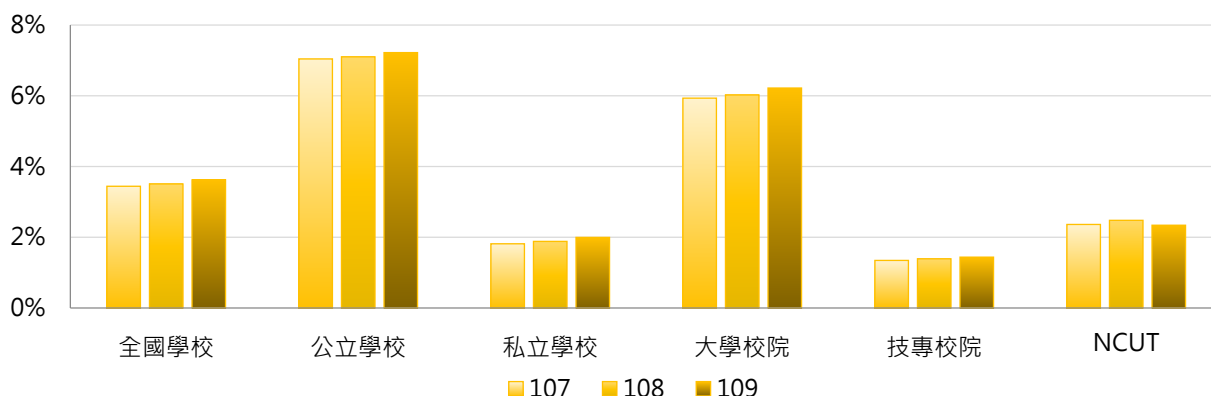
< 碩士在職專班在學學生數 / 全部學制班別在學學生數 >

1. 109學年度各類型學校【碩士在職專班在學學生占比】最高前三校

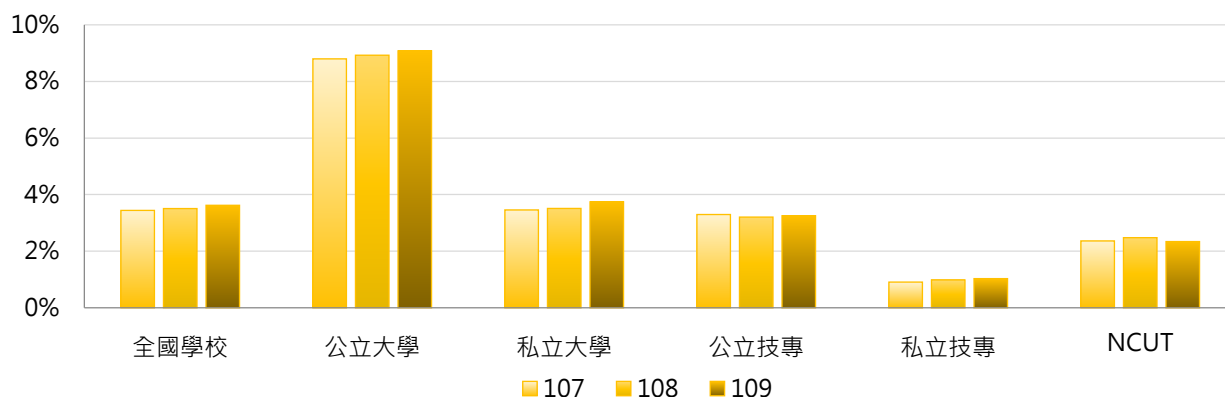
公立大學		私立大學		公立技專		私立技專	
NKNU	19.20%	HFU	14.76%	NTUT	11.71%	YDU	5.55%
NTUE	17.35%	SCU	7.84%	YUNTECH	8.23%	KYU	4.84%
NCUE	16.70%	NHU	6.98%	NTUST	7.27%	SJU	4.77%

2. 107~109學年度碩士在職專班在學學生占比 - 不同類型學校

學年度	全國學校	公立學校	私立學校	大學校院	技專校院	NCUT
107	3.44%	7.04%	1.82%	5.93%	1.35%	2.36%
108	3.51%	7.10%	1.88%	6.02%	1.39%	2.48%
109	3.62%	7.22%	2.00%	6.22%	1.44%	2.34%

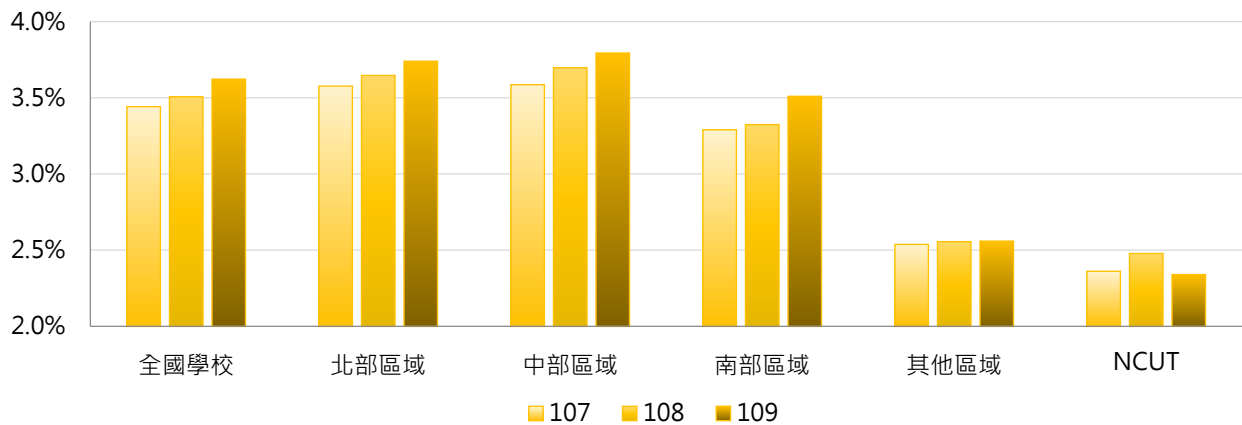


學年度	全國學校	公立大學	私立大學	公立技專	私立技專	NCUT
107	3.44%	8.80%	3.46%	3.30%	0.91%	2.36%
108	3.51%	8.93%	3.51%	3.21%	0.98%	2.48%
109	3.62%	9.08%	3.74%	3.25%	1.03%	2.34%



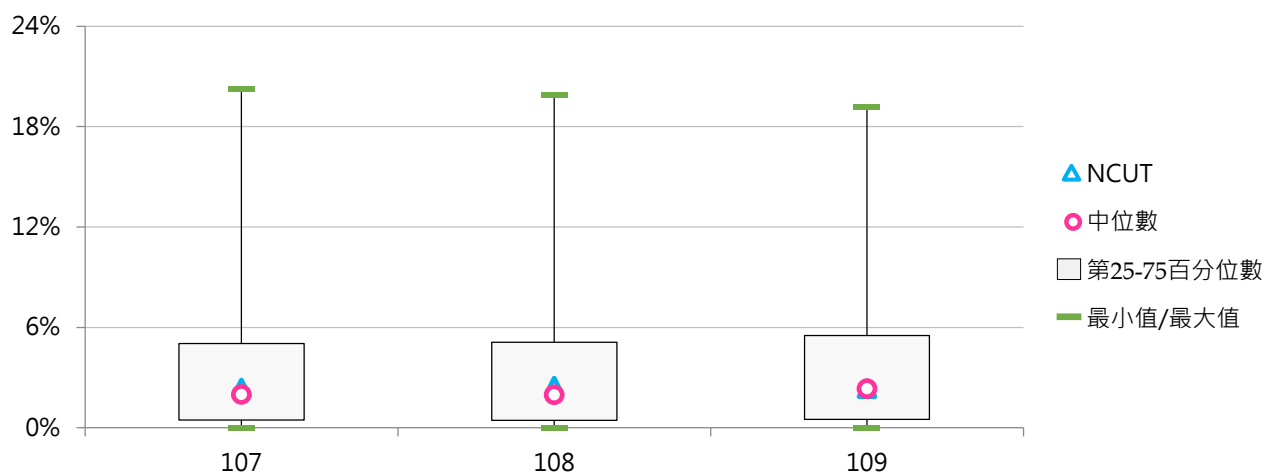
3. 107 ~ 109學年度碩士在職專班在學學生占比 - 不同區域學校

學年度	全國學校	北部區域	中部區域	南部區域	其他區域	NCUT
107	3.44%	3.58%	3.59%	3.29%	2.54%	2.36%
108	3.51%	3.65%	3.70%	3.32%	2.56%	2.48%
109	3.62%	3.74%	3.79%	3.51%	2.56%	2.34%



4. 107 ~ 109學年度碩士在職專班在學學生占比 - 排序百分位數

學年度	最小值	第25百分位數	中位數	第75百分位數	最大值	NCUT
107	0.00%	0.46%	2.00%	5.05%	20.25%	2.36%
108	0.00%	0.45%	1.96%	5.11%	19.90%	2.48%
109	0.00%	0.51%	2.34%	5.52%	19.20%	2.34%



四、博士班在學學生

(一) 博士班在學學生數

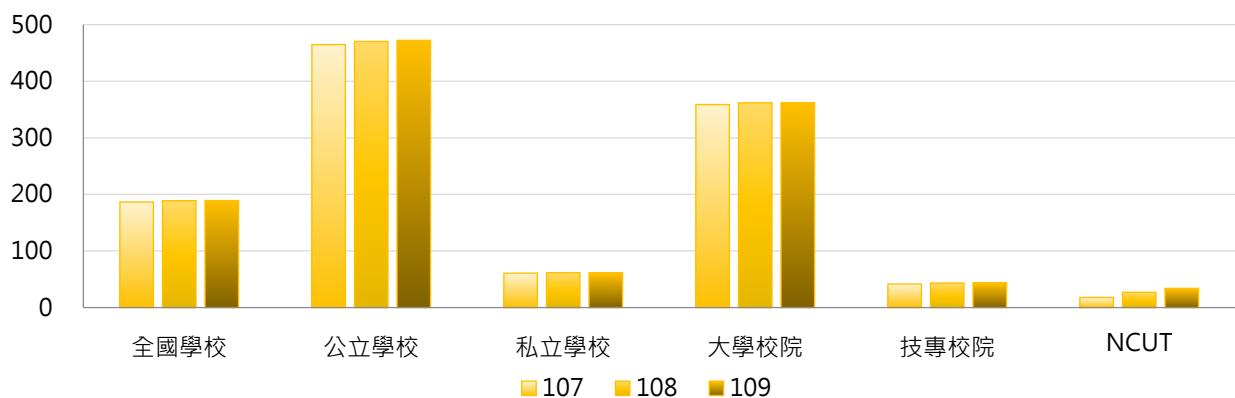
< 當學年度(10月15日)具備正式學籍之博士班在學學生總人數 >

1. 109學年度各類型學校【博士班在學學生數】最高前三校

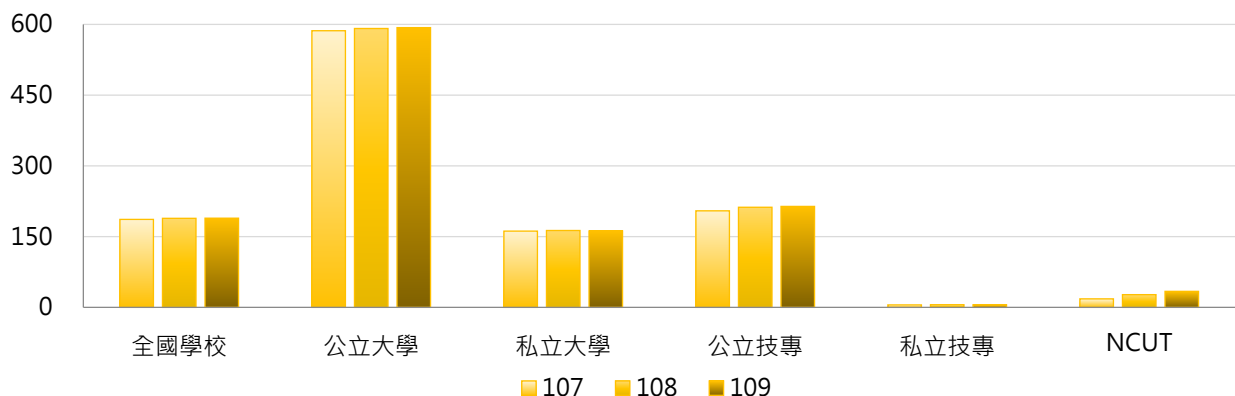
公立大學		私立大學		公立技專		私立技專	
NTU	3,545	TMU	563	NTUST	1,033	CYUT	107
NYCU	2,629	PCCU	511	NTUT	740	STUST	97
NCKU	1,818	CGU	443	NKUST	563	KSU	36

2. 107 ~ 109學年度博士班在學學生數 - 不同類型學校

學年度	全國學校	公立學校	私立學校	大學校院	技專校院	NCUT
107	187	465	61	359	42	18
108	189	470	62	362	43	27
109	189	472	61	362	44	34

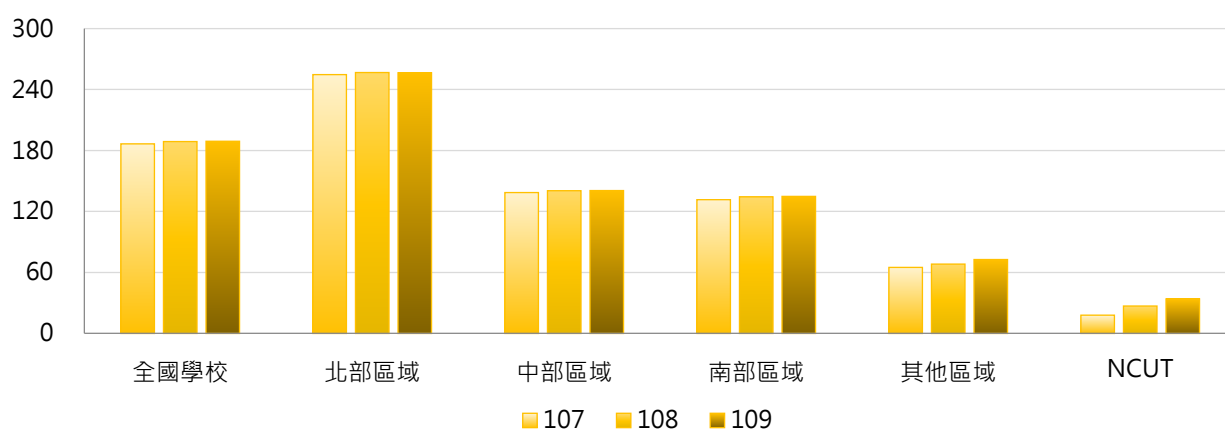


學年度	全國學校	公立大學	私立大學	公立技專	私立技專	NCUT
107	187	587	162	205	5	18
108	189	591	163	212	6	27
109	189	593	162	214	6	34



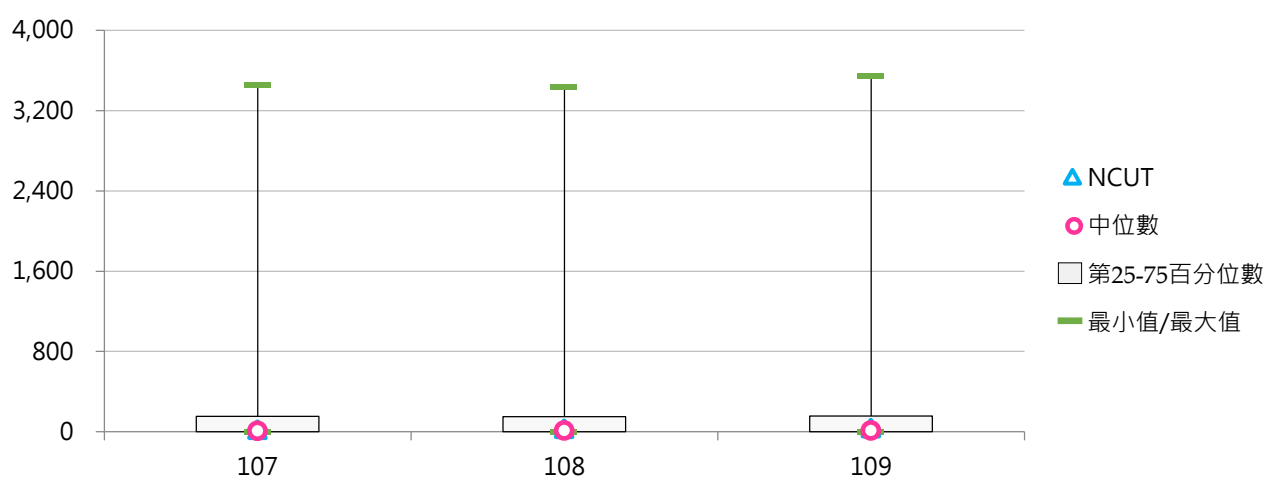
3. 107 ~ 109學年度博士班在學學生數 - 不同區域學校

學年度	全國學校	北部區域	中部區域	南部區域	其他區域	NCUT
107	187	255	139	132	65	18
108	189	257	140	134	68	27
109	189	257	141	135	73	34



4. 107 ~ 109學年度博士班在學學生數 - 排序百分位數

學年度	最小值	第25百分位數	中位數	第75百分位數	最大值	NCUT
107	0	0	11	153	3,459	18
108	0	0	12	152	3,433	27
109	0	0	13	157	3,545	34



(二) 博士班在學學生占比

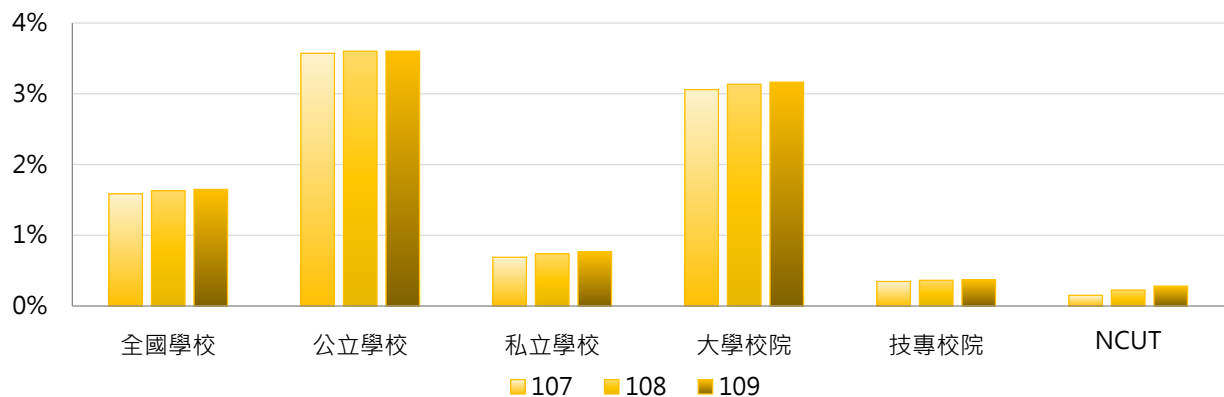
< 博士班在學學生數 / 全部學制班別在學學生數 >

1. 109學年度各類型學校【博士班在學學生占比】最高前三校

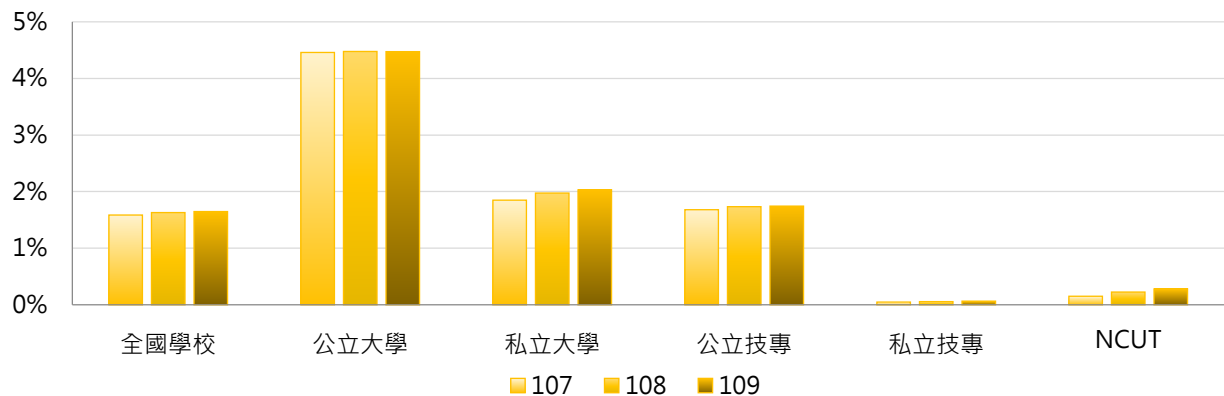
公立大學		私立大學		公立技專		私立技專	
NYCU	13.33%	TMU	9.39%	NTUST	9.25%	TF	1.54%
NTU	10.90%	DILA	6.62%	NTUT	5.34%	CYUT	0.71%
NTHU	9.55%	CGU	6.50%	YUNTECH	4.40%	STUST	0.54%

2. 107~109學年度博士班在學學生占比 - 不同類型學校

學年度	全國學校	公立學校	私立學校	大學校院	技專校院	NCUT
107	1.59%	3.57%	0.69%	3.06%	0.35%	0.15%
108	1.63%	3.60%	0.74%	3.13%	0.36%	0.23%
109	1.65%	3.60%	0.76%	3.16%	0.37%	0.28%

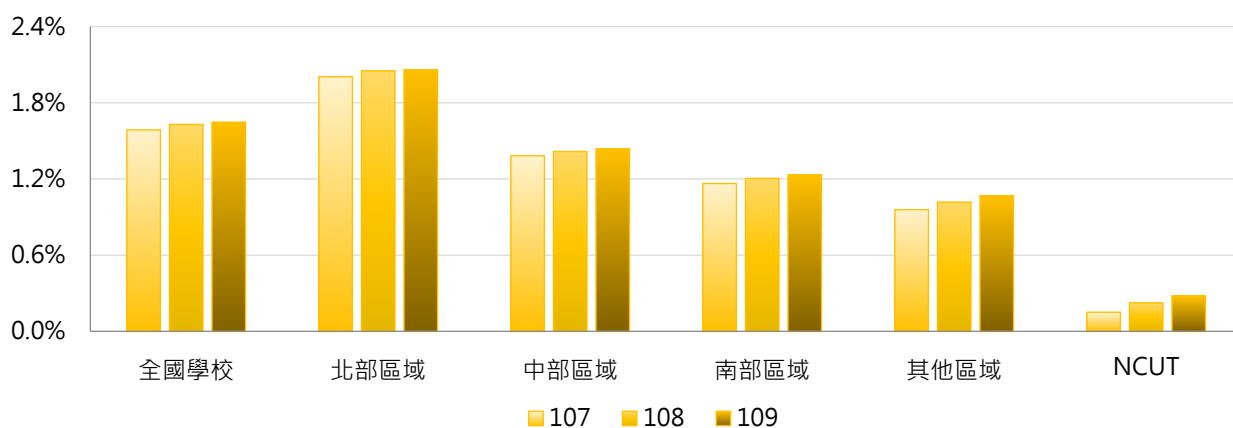


學年度	全國學校	公立大學	私立大學	公立技專	私立技專	NCUT
107	1.59%	4.46%	1.85%	1.68%	0.05%	0.15%
108	1.63%	4.48%	1.97%	1.73%	0.06%	0.23%
109	1.65%	4.47%	2.03%	1.74%	0.06%	0.28%



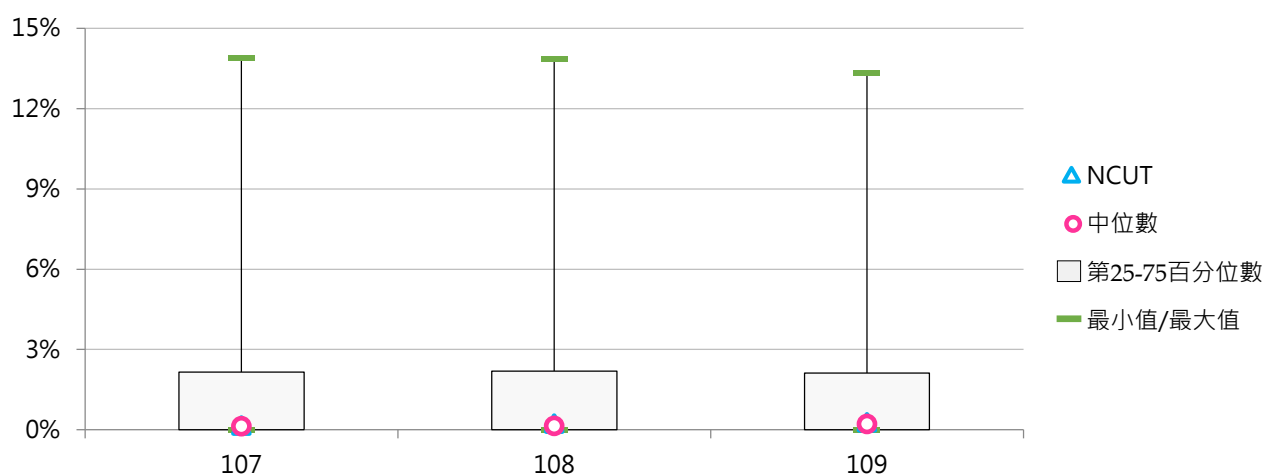
3. 107 ~ 109學年度博士班在學學生占比 - 不同區域學校

學年度	全國學校	北部區域	中部區域	南部區域	其他區域	NCUT
107	1.59%	2.00%	1.38%	1.16%	0.96%	0.15%
108	1.63%	2.05%	1.42%	1.21%	1.02%	0.23%
109	1.65%	2.06%	1.44%	1.23%	1.07%	0.28%



4. 107 ~ 109學年度博士班在學學生占比 - 排序百分位數

學年度	最小值	第25百分位數	中位數	第75百分位數	最大值	NCUT
107	0.00%	0.00%	0.14%	2.16%	13.87%	0.15%
108	0.00%	0.00%	0.15%	2.19%	13.85%	0.23%
109	0.00%	0.00%	0.22%	2.12%	13.33%	0.28%



五、專科部在學學生

(一) 五專在學學生數

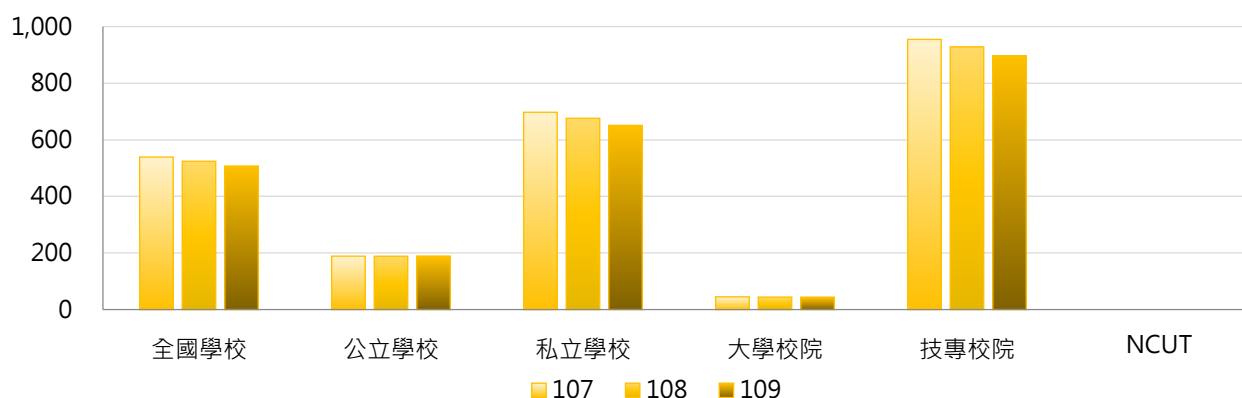
< 當學年度(10月15日)具備正式學籍之五專在學學生總人數，包含五專及七年一貫制 >

1. 109學年度各類型學校【五專在學學生數】最高前三校

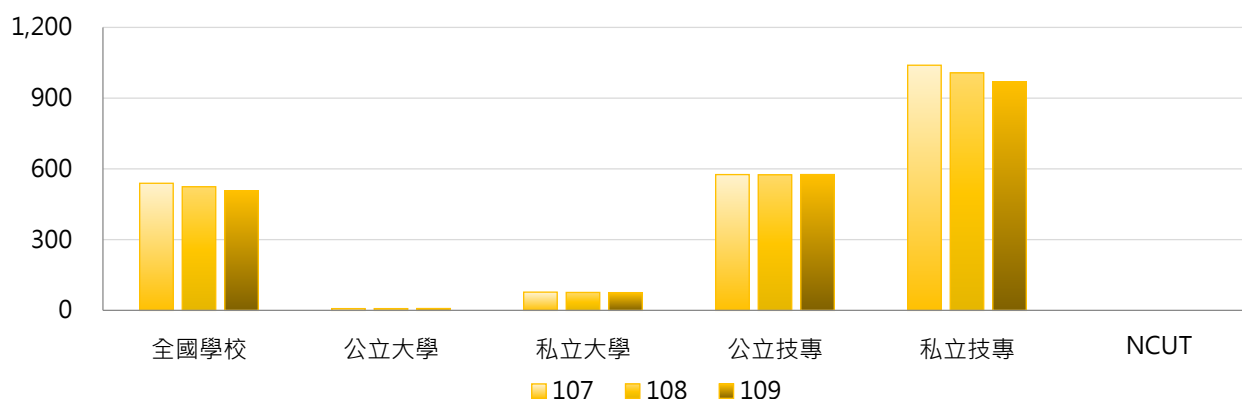
公立大學		私立大學		公立技專		私立技專	
TNNUA	170	UKN	2,783	NTCUST	3,473	SZMC	6,727
TNUA	82	--	--	NTIN	1,801	JENTE	6,117
--	--	--	--	NTUB	1,752	HSC	6,004

2. 107 ~ 109學年度五專在學學生數 - 不同類型學校

學年度	全國學校	公立學校	私立學校	大學校院	技專校院	NCUT
107	539	189	697	45	955	0
108	524	189	676	44	928	0
109	507	189	651	44	897	0

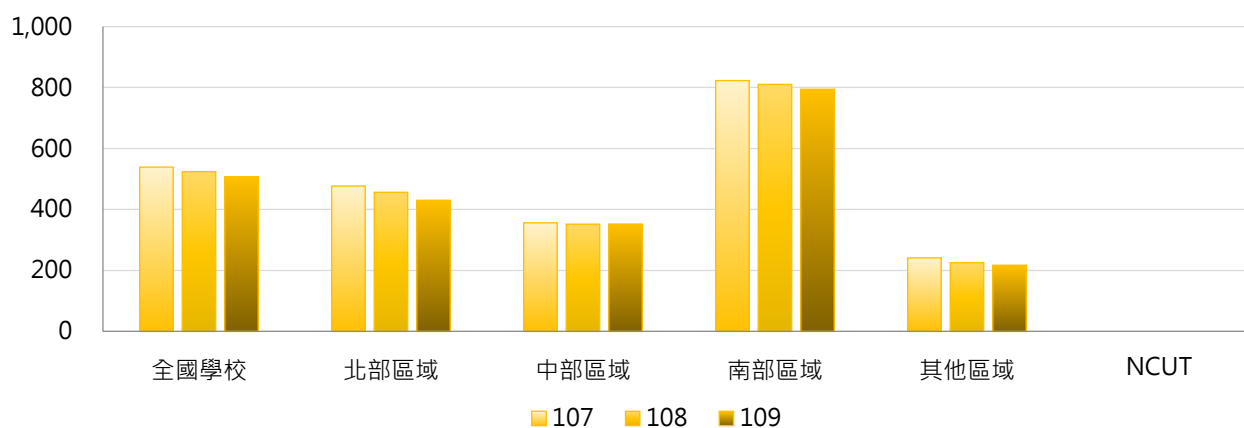


學年度	全國學校	公立大學	私立大學	公立技專	私立技專	NCUT
107	539	7	77	576	1,040	0
108	524	7	76	575	1,007	0
109	507	8	75	576	969	0



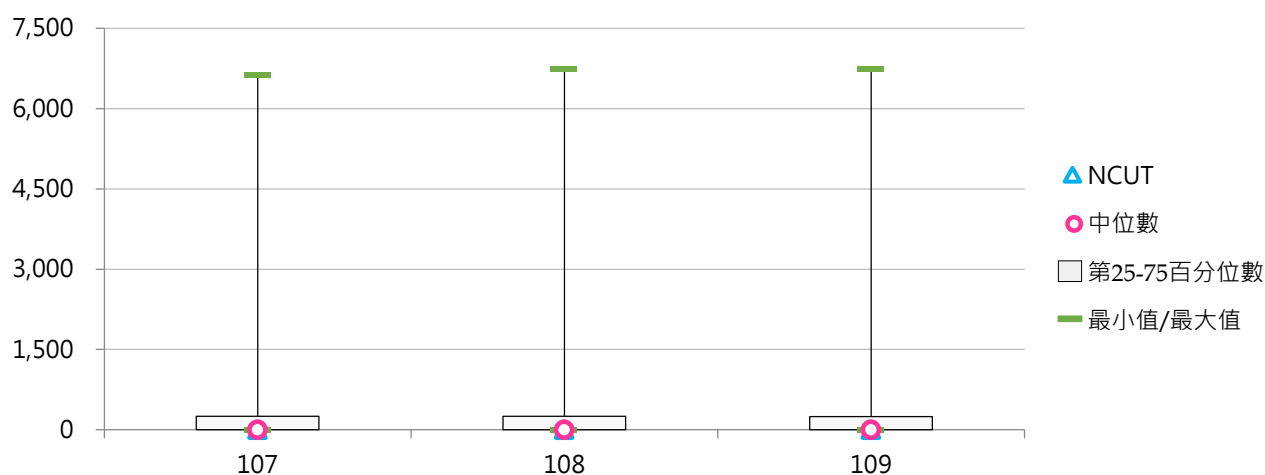
3. 107 ~ 109學年度五專在學學生數 - 不同區域學校

學年度	全國學校	北部區域	中部區域	南部區域	其他區域	NCUT
107	539	477	356	823	241	0
108	524	456	352	810	226	0
109	507	430	352	794	217	0



4. 107 ~ 109學年度五專在學學生數 - 排序百分位數

學年度	最小值	第25百分位數	中位數	第75百分位數	最大值	NCUT
107	0	0	0	256	6,620	0
108	0	0	0	253	6,741	0
109	0	0	0	250	6,727	0



(二) 五專在學學生占比

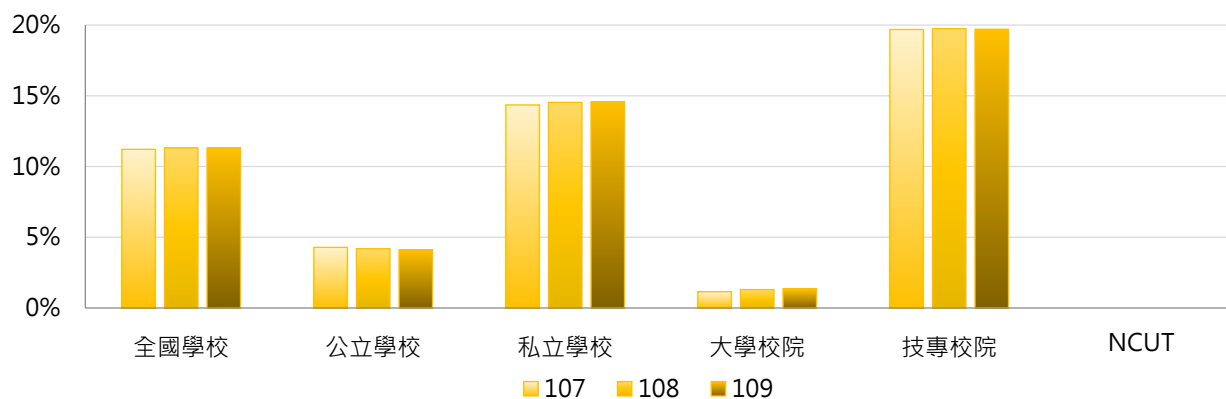
< 五專在學學生數 / 全部學制班別在學學生數 >

1. 109學年度各類型學校【五專在學學生占比】最高前三校

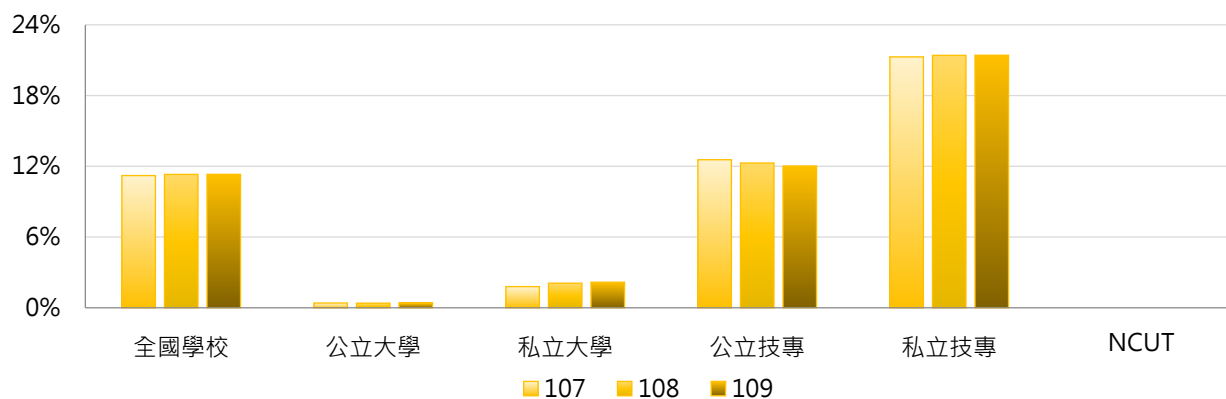
公立大學		私立大學		公立技專		私立技專	
TNNUA	10.63%	UKN	80.32%	NTIN	93.95%	YUHING	100.00%
TNUA	2.61%	--	--	NTC	30.84%	CJC	100.00%
--	--	--	--	NTUB	22.96%	MHCHCM	99.16%

2. 107~109學年度五專在學學生占比 - 不同類型學校

學年度	全國學校	公立學校	私立學校	大學校院	技專校院	NCUT
107	11.22%	4.28%	14.35%	1.15%	19.68%	0.00%
108	11.31%	4.19%	14.53%	1.30%	19.74%	0.00%
109	11.32%	4.12%	14.57%	1.36%	19.70%	0.00%

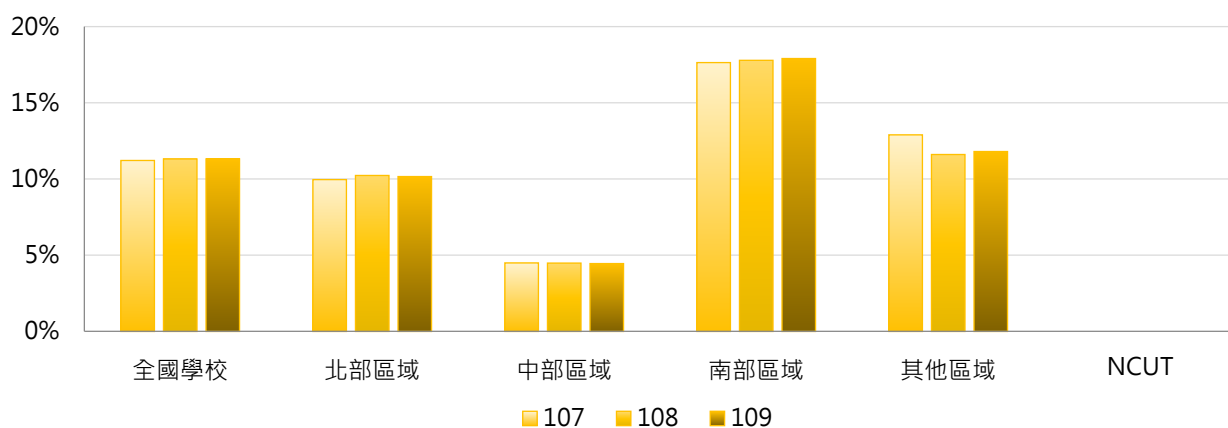


學年度	全國學校	公立大學	私立大學	公立技專	私立技專	NCUT
107	11.22%	0.41%	1.80%	12.56%	21.28%	0.00%
108	11.31%	0.40%	2.09%	12.28%	21.41%	0.00%
109	11.32%	0.41%	2.17%	12.02%	21.42%	0.00%



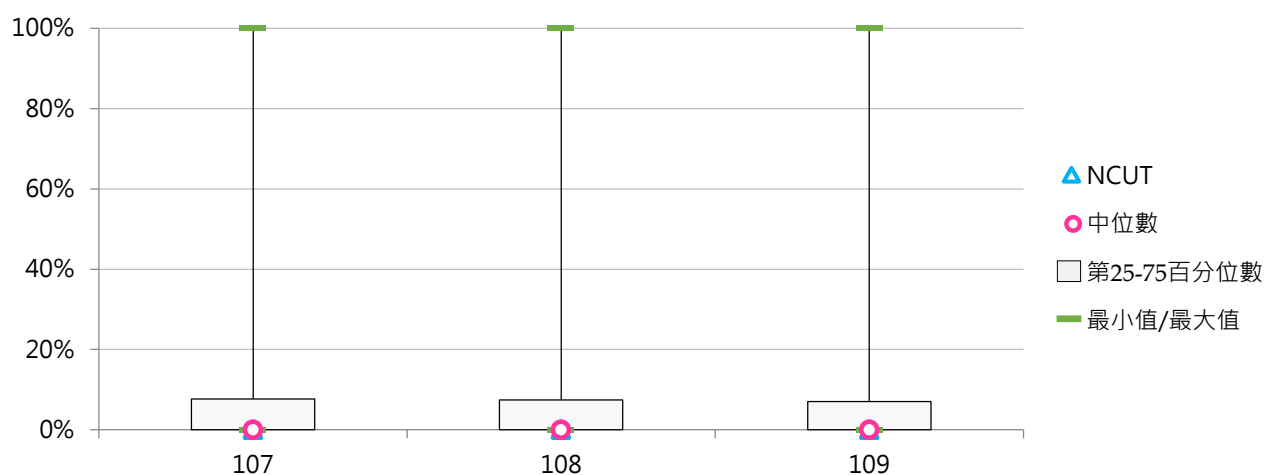
3. 107 ~ 109學年度五專在學學生占比 - 不同區域學校

學年度	全國學校	北部區域	中部區域	南部區域	其他區域	NCUT
107	11.22%	9.96%	4.49%	17.64%	12.89%	0.00%
108	11.31%	10.23%	4.49%	17.79%	11.61%	0.00%
109	11.32%	10.16%	4.45%	17.90%	11.80%	0.00%



4. 107 ~ 109學年度五專在學學生占比 - 排序百分位數

學年度	最小值	第25百分位數	中位數	第75百分位數	最大值	NCUT
107	0.00%	0.00%	0.00%	7.69%	100.00%	0.00%
108	0.00%	0.00%	0.00%	7.47%	100.00%	0.00%
109	0.00%	0.00%	0.00%	7.05%	100.00%	0.00%



(三) 二專(日間)在學學生數

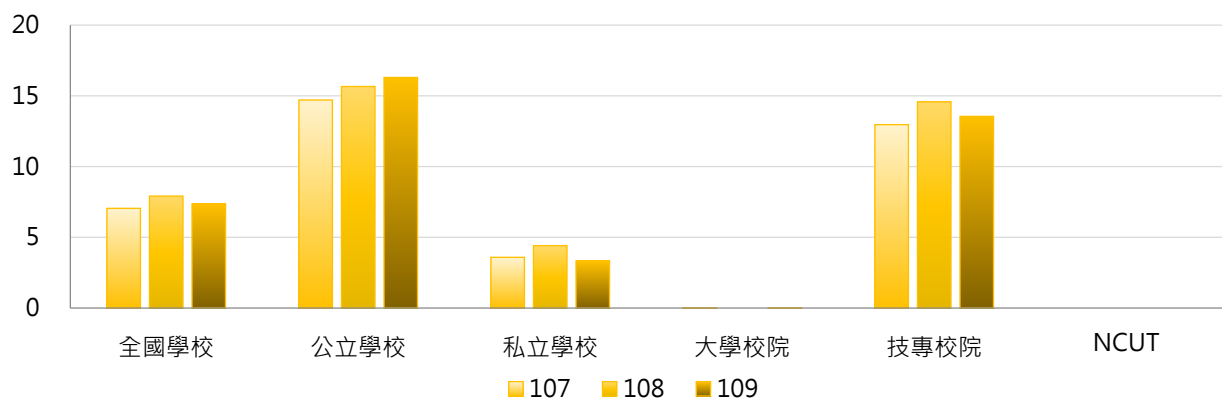
< 當學年度(10月15日)具備正式學籍之二專(日間)在學學生總人數 >

1. 109學年度各類型學校【二專(日間)在學學生數】最高前三校

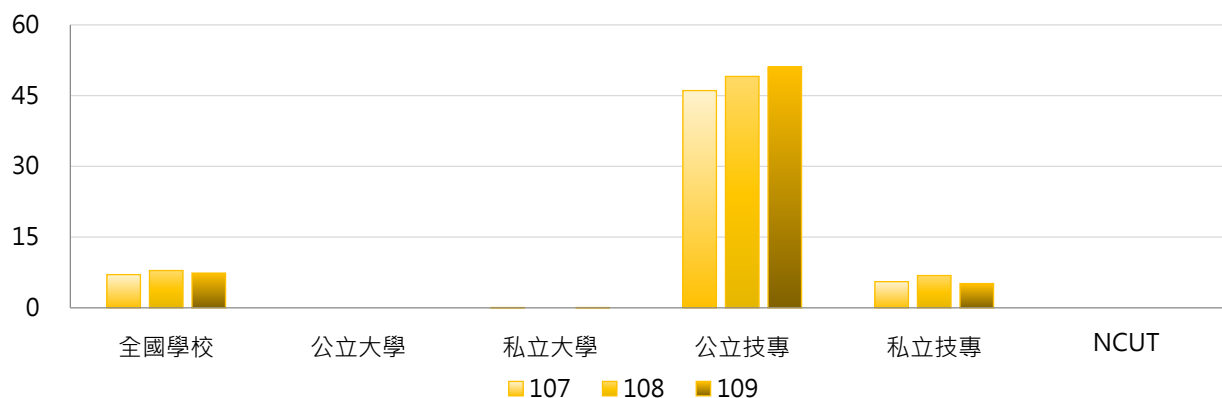
公立大學		私立大學		公立技專		私立技專	
--	--	UKN	1	NTC	595	TZUHUI	97
--	--	--	--	NTIN	115	TUMT	51
--	--	--	--	NFU	56	SMC	39
						HWAI	39

2. 107~109學年度二專(日間)在學學生數 - 不同類型學校

學年度	全國學校	公立學校	私立學校	大學校院	技專校院	NCUT
107	7.05	14.70	3.59	0.01	12.96	0
108	7.91	15.66	4.41	0.00	14.57	0
109	7.36	16.30	3.33	0.01	13.55	0



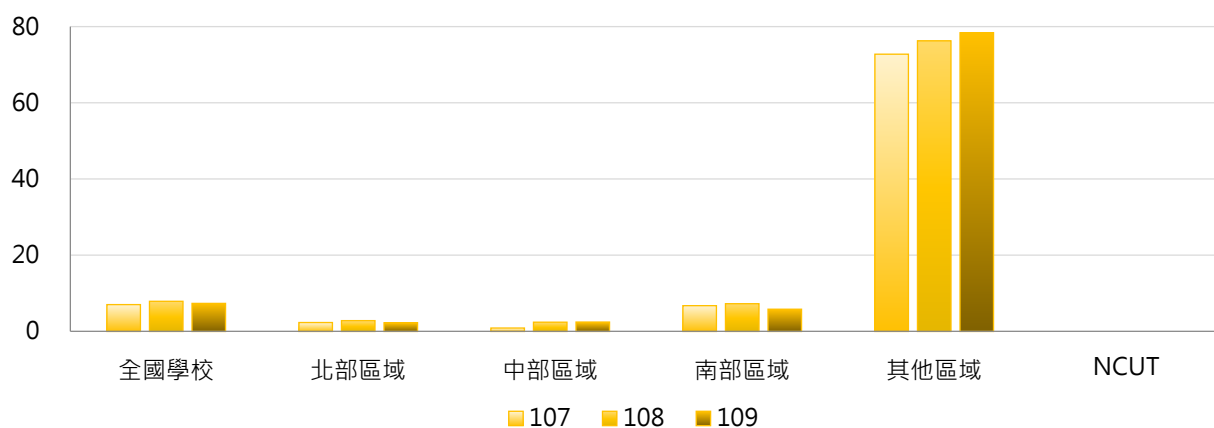
學年度	全國學校	公立大學	私立大學	公立技專	私立技專	NCUT
107	7.05	0.00	0.03	46.07	5.55	0
108	7.91	0.00	0.00	49.07	6.85	0
109	7.36	0.00	0.03	51.07	5.15	0





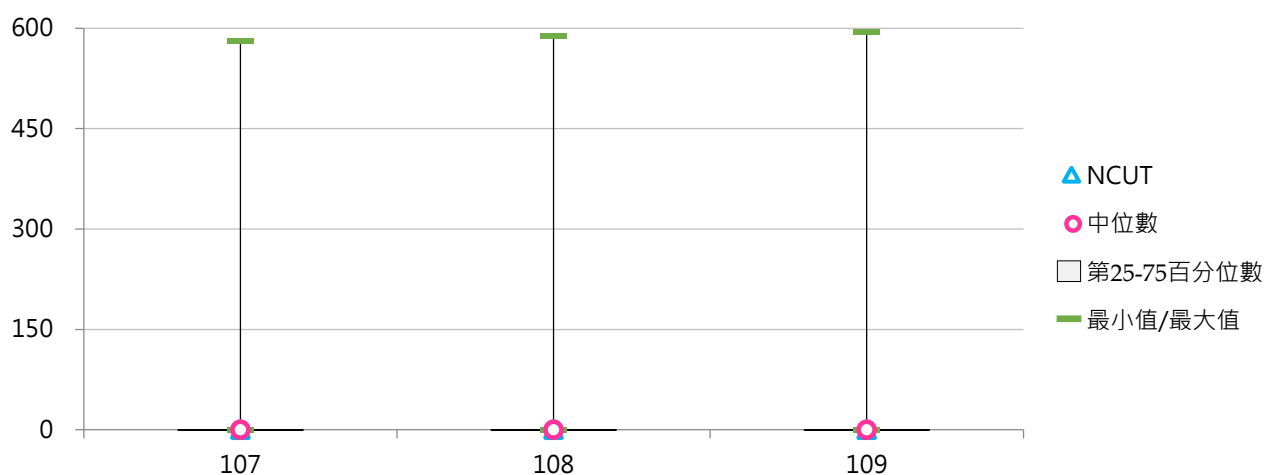
3. 107 ~ 109學年度二專(日間)在學學生數 - 不同區域學校

學年度	全國學校	北部區域	中部區域	南部區域	其他區域	NCUT
107	7.05	2.34	0.90	6.77	72.75	0
108	7.91	2.84	2.43	7.28	76.25	0
109	7.36	2.29	2.47	5.84	78.38	0



4. 107 ~ 109學年度二專(日間)在學學生數 - 排序百分位數

學年度	最小值	第25百分位數	中位數	第75百分位數	最大值	NCUT
107	0	0	0	0	581	0
108	0	0	0	0	589	0
109	0	0	0	0	595	0



(四) 二專(日間)在學學生占比

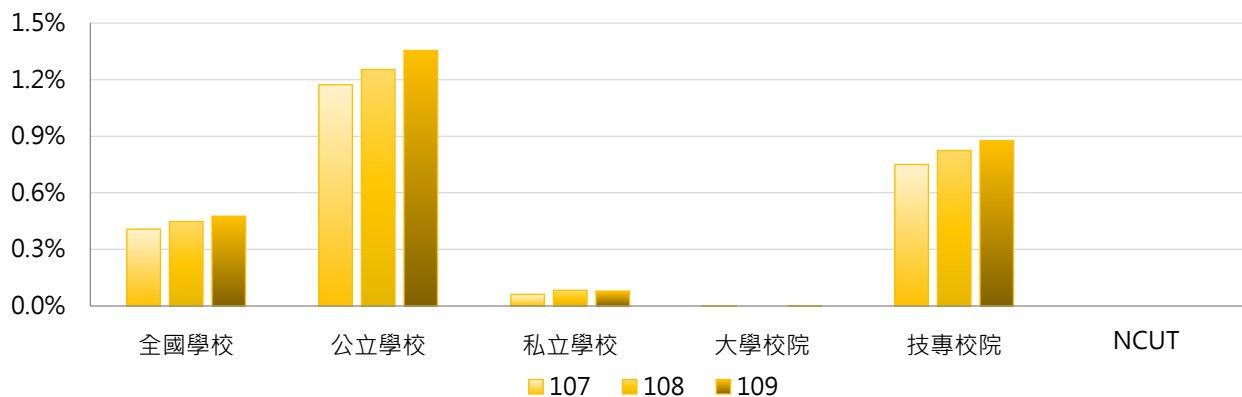
< 二專(日間)在學學生數 / 全部學制班別在學學生數 >

1. 109學年度各類型學校【二專(日間)在學學生占比】最高前三校

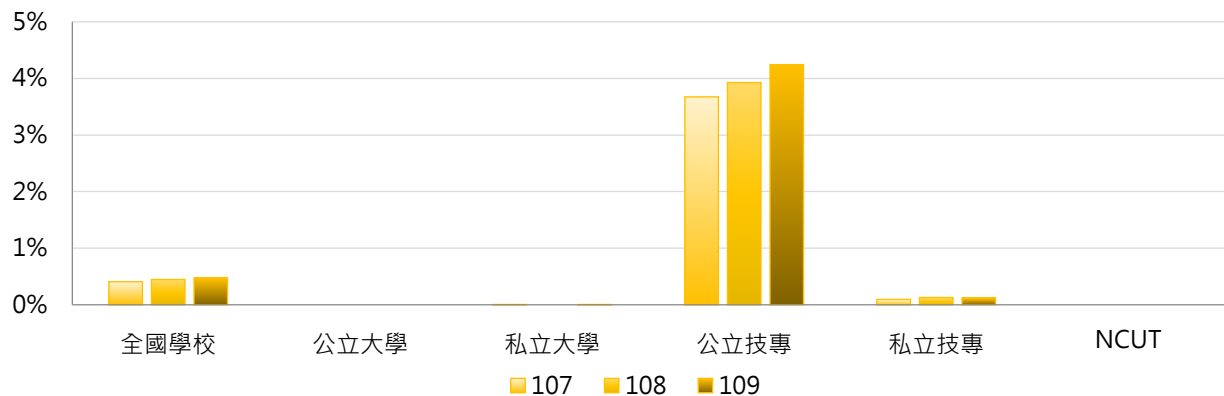
公立大學		私立大學		公立技專		私立技專	
--	--	UKN	0.03%	NTC	57.16%	TZUHUI	2.44%
--	--	--	--	NTIN	6.00%	SMC	1.75%
--	--	--	--	NFU	0.50%	TUMT	1.22%

2. 107~109學年度二專(日間)在學學生占比 - 不同類型學校

學年度	全國學校	公立學校	私立學校	大學校院	技專校院	NCUT
107	0.41%	1.17%	0.06%	0.00%	0.75%	0.00%
108	0.45%	1.25%	0.08%	0.00%	0.82%	0.00%
109	0.48%	1.35%	0.08%	0.00%	0.88%	0.00%

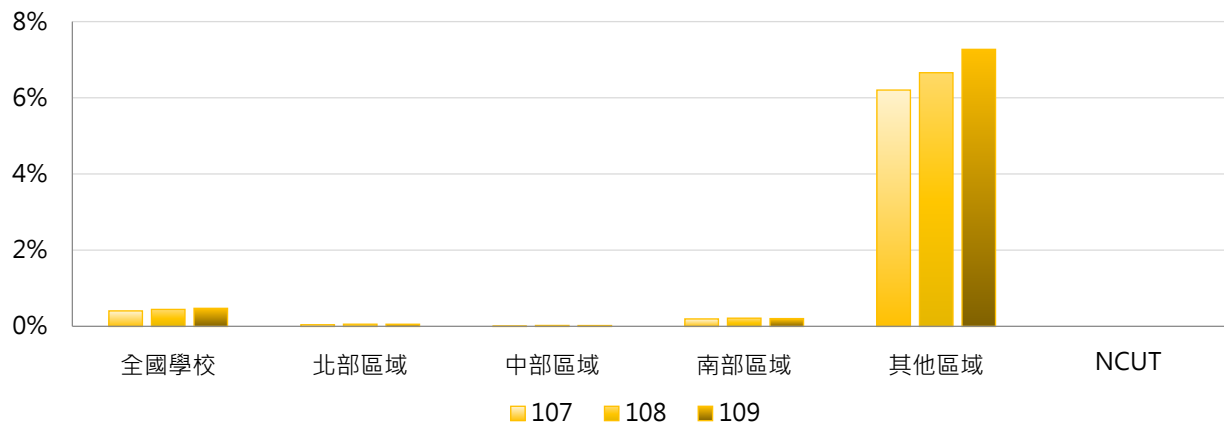


學年度	全國學校	公立大學	私立大學	公立技專	私立技專	NCUT
107	0.41%	0.00%	0.00%	3.67%	0.10%	0.00%
108	0.45%	0.00%	0.00%	3.93%	0.13%	0.00%
109	0.48%	0.00%	0.00%	4.24%	0.12%	0.00%



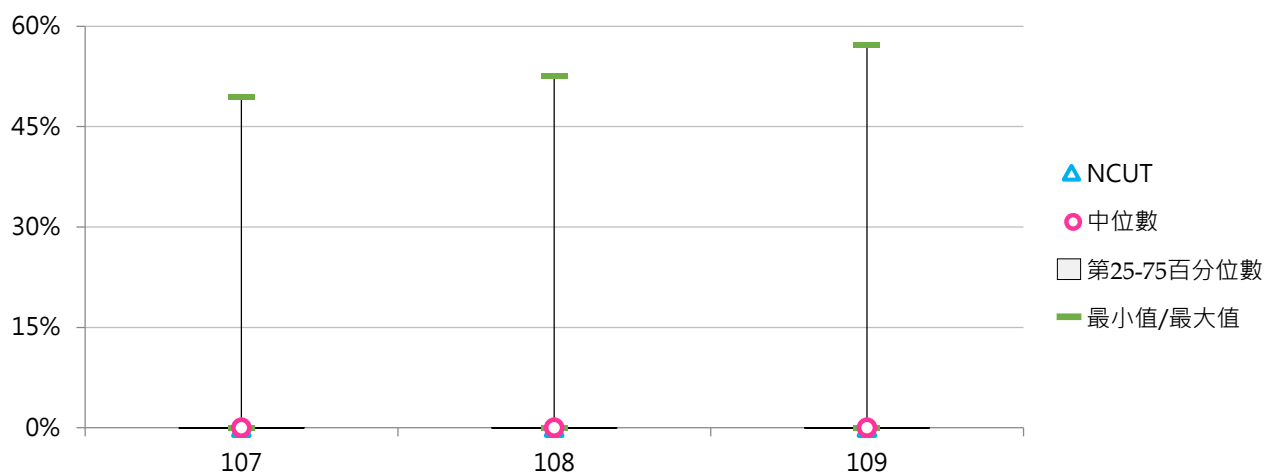
3. 107 ~ 109學年度二專(日間)在學學生占比 - 不同區域學校

學年度	全國學校	北部區域	中部區域	南部區域	其他區域	NCUT
107	0.41%	0.05%	0.01%	0.20%	6.20%	0.00%
108	0.45%	0.06%	0.03%	0.22%	6.66%	0.00%
109	0.48%	0.06%	0.02%	0.21%	7.27%	0.00%



4. 107 ~ 109學年度二專(日間)在學學生占比 - 排序百分位數

學年度	最小值	第25百分位數	中位數	第75百分位數	最大值	NCUT
107	0.00%	0.00%	0.00%	0.00%	49.49%	0.00%
108	0.00%	0.00%	0.00%	0.00%	52.59%	0.00%
109	0.00%	0.00%	0.00%	0.00%	57.16%	0.00%



(五) 二專(進修)在學學生數

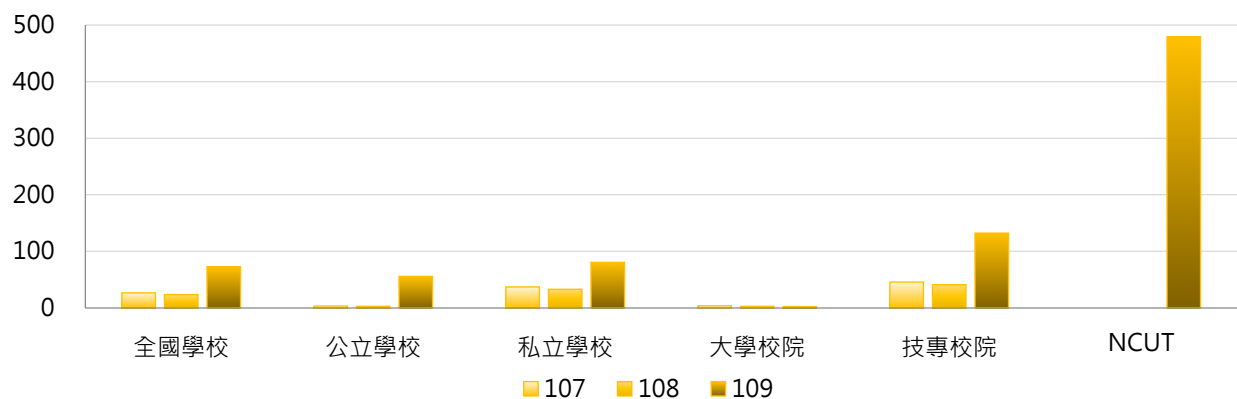
< 當學年度(10月15日)具備正式學籍之二專(進修)在學學生總人數 >

1. 109學年度各類型學校【二專(進修)在學學生數】最高前三校

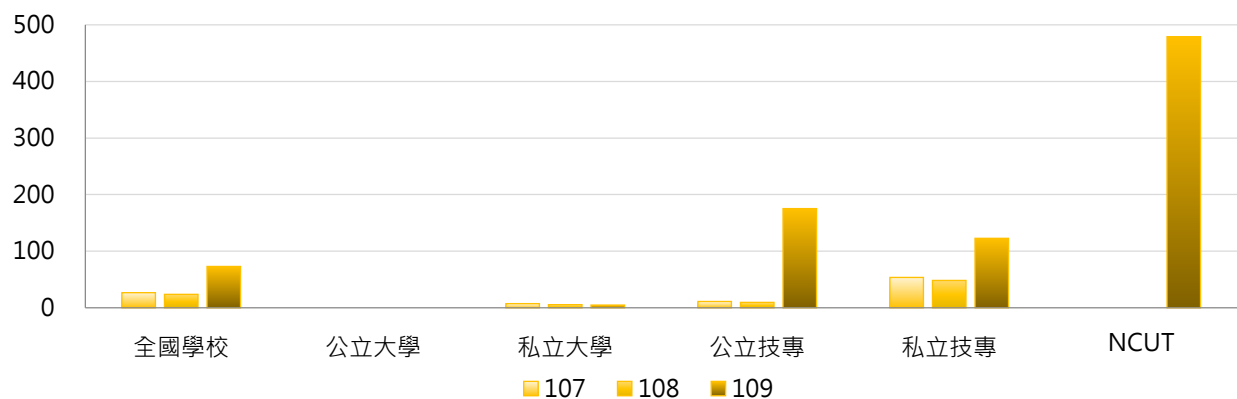
公立大學		私立大學		公立技專		私立技專	
--	--	UKN	178	NTCUST	1,285	CSU	1,123
--	--	--	--	NTUB	738	SZMC	552
--	--	--	--	NCUT	479	CUTE	473

2. 107~109學年度二專(進修)在學學生數 - 不同類型學校

學年度	全國學校	公立學校	私立學校	大學校院	技專校院	NCUT
107	27	4	37	4	46	0
108	24	3	33	3	41	0
109	73	56	81	3	132	479

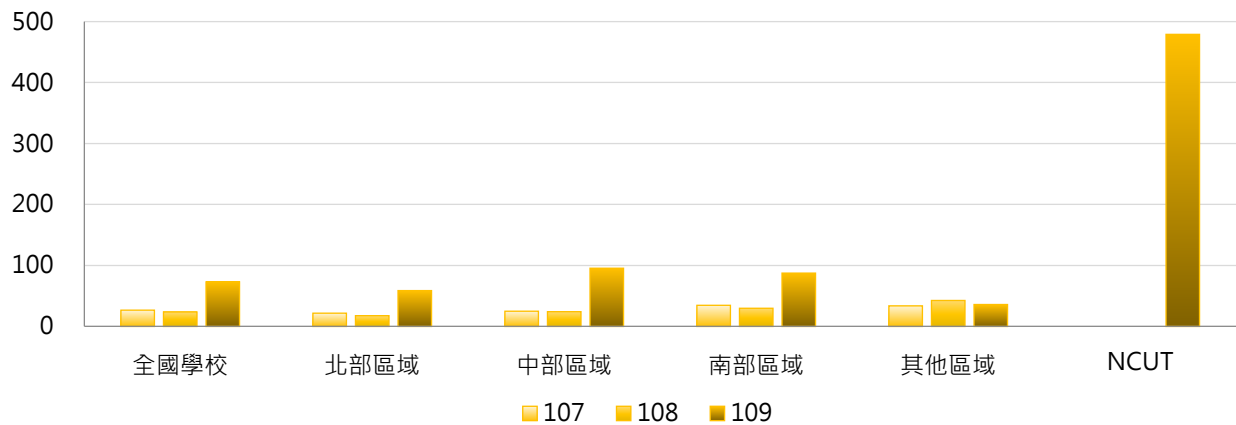


學年度	全國學校	公立大學	私立大學	公立技專	私立技專	NCUT
107	27	0	7	11	54	0
108	24	0	6	10	48	0
109	73	0	5	175	123	479



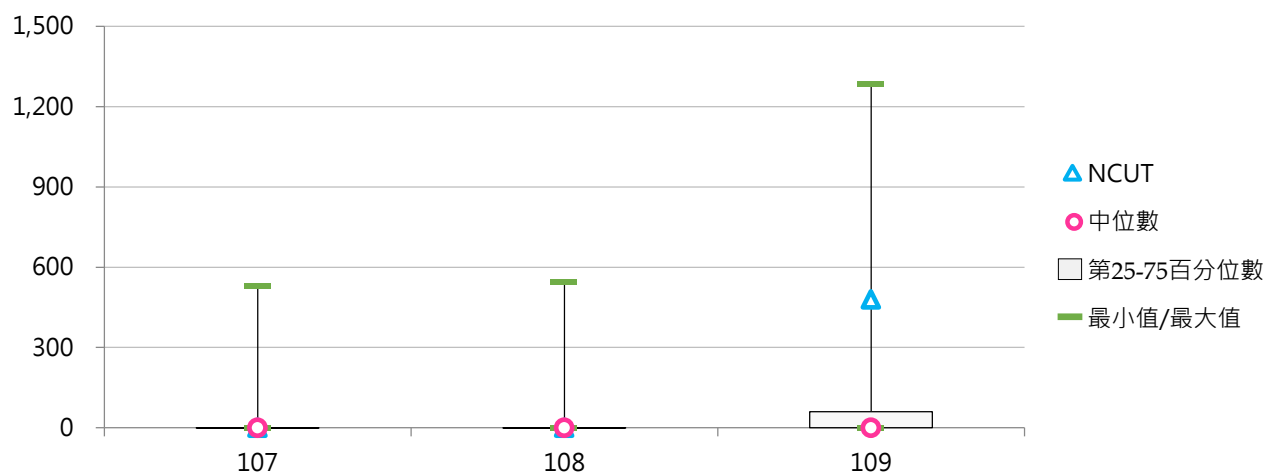
3. 107 ~ 109學年度二專(進修)在學學生數 - 不同區域學校

學年度	全國學校	北部區域	中部區域	南部區域	其他區域	NCUT
107	27	22	25	35	34	0
108	24	18	24	30	43	0
109	73	59	96	87	36	479



4. 107 ~ 109學年度二專(進修)在學學生數 - 排序百分位數

學年度	最小值	第25百分位數	中位數	第75百分位數	最大值	NCUT
107	0	0	0	0	529	0
108	0	0	0	0	545	0
109	0	0	0	60	1,285	479





(六) 二專(進修)在學學生占比

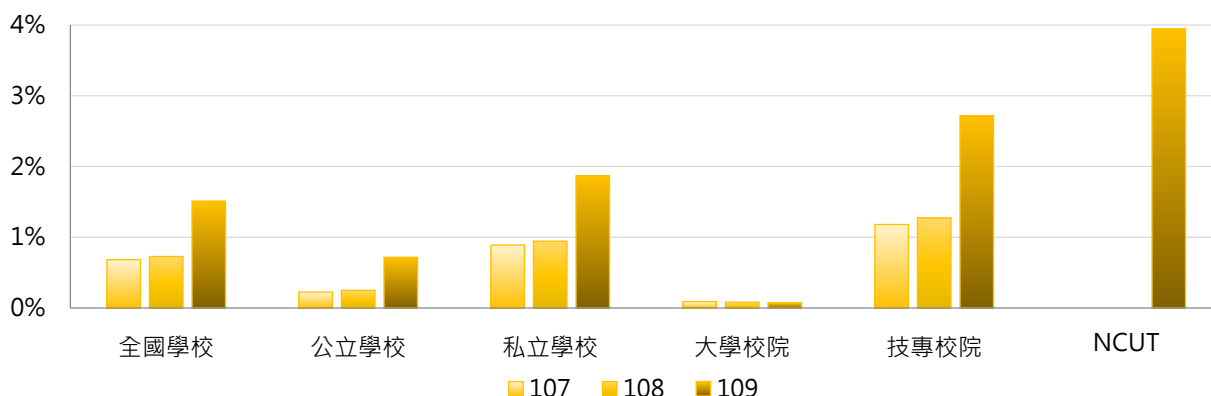
< 二專(進修)在學學生數 / 全部學制班別在學學生數 >

1. 109學年度各類型學校【二專(進修)在學學生占比】最高前三校

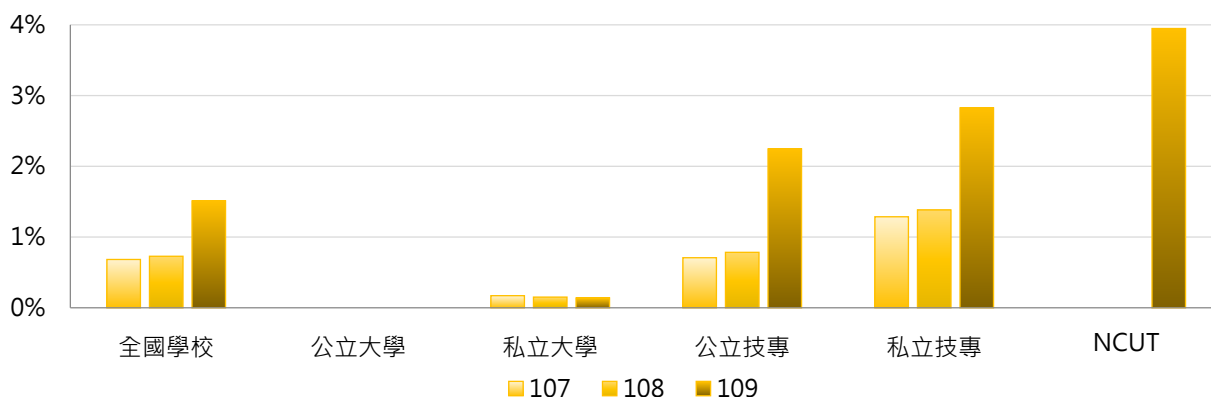
公立大學		私立大學		公立技專		私立技專	
--	--	UKN	5.14%	NTC	12.01%	FOTECH	20.35%
--	--	--	--	NTUB	9.67%	DAHAN	12.91%
--	--	--	--	NTCUST	7.99%	CUFA	12.76%

2. 107~109學年度二專(進修)在學學生占比 - 不同類型學校

學年度	全國學校	公立學校	私立學校	大學校院	技專校院	NCUT
107	0.68%	0.23%	0.89%	0.09%	1.18%	0.00%
108	0.73%	0.25%	0.94%	0.08%	1.27%	0.00%
109	1.51%	0.72%	1.87%	0.07%	2.72%	3.95%

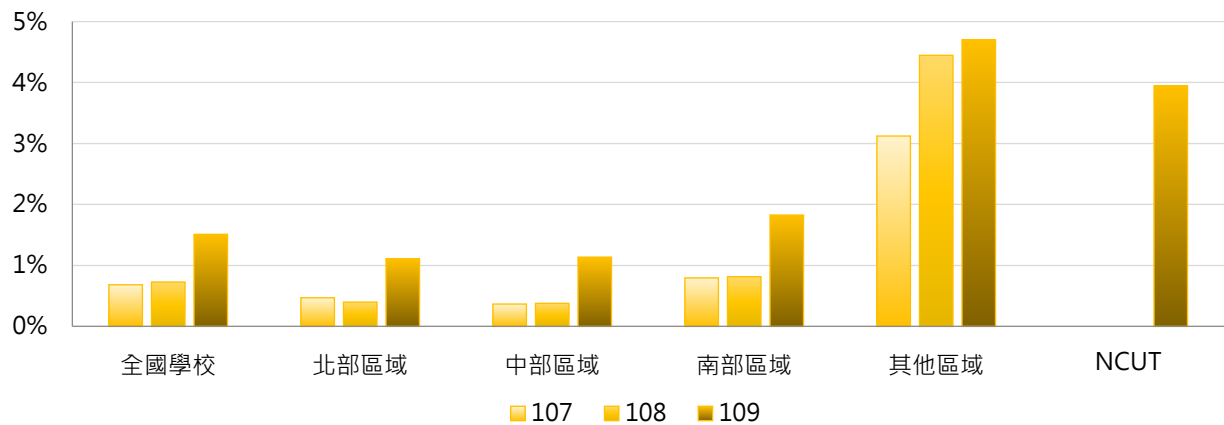


學年度	全國學校	公立大學	私立大學	公立技專	私立技專	NCUT
107	0.68%	0.00%	0.17%	0.71%	1.29%	0.00%
108	0.73%	0.00%	0.15%	0.78%	1.38%	0.00%
109	1.51%	0.00%	0.14%	2.25%	2.83%	3.95%



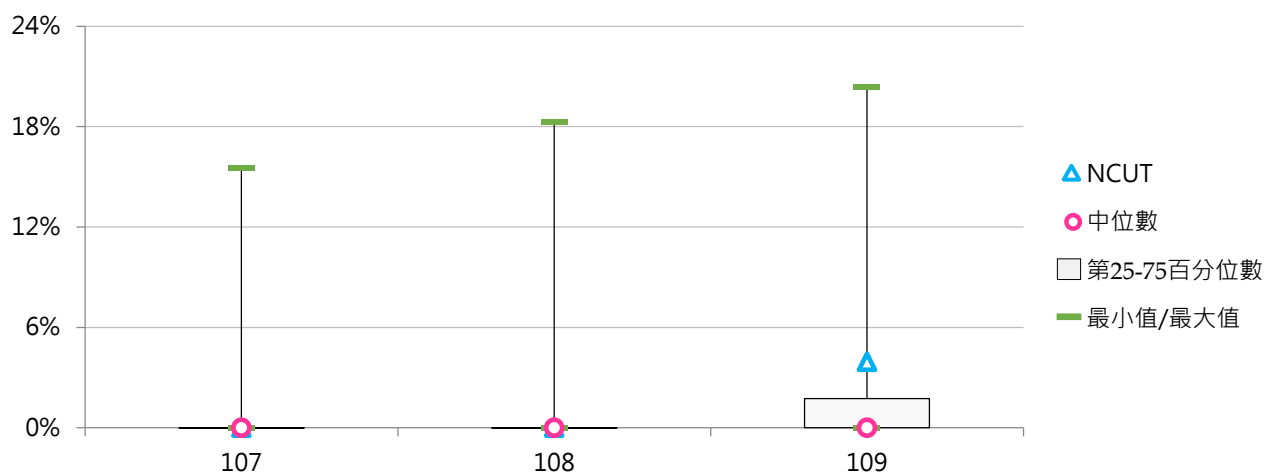
3. 107 ~ 109學年度二專(進修)在學學生占比 - 不同區域學校

學年度	全國學校	北部區域	中部區域	南部區域	其他區域	NCUT
107	0.68%	0.47%	0.37%	0.80%	3.12%	0.00%
108	0.73%	0.40%	0.38%	0.82%	4.45%	0.00%
109	1.51%	1.11%	1.14%	1.83%	4.70%	3.95%



4. 107 ~ 109學年度二專(進修)在學學生占比 - 排序百分位數

學年度	最小值	第25百分位數	中位數	第75百分位數	最大值	NCUT
107	0.00%	0.00%	0.00%	0.00%	15.52%	0.00%
108	0.00%	0.00%	0.00%	0.00%	18.28%	0.00%
109	0.00%	0.00%	0.00%	1.75%	20.35%	3.95%



六、附設進院在學學生

(一) 附設進院在學學生數

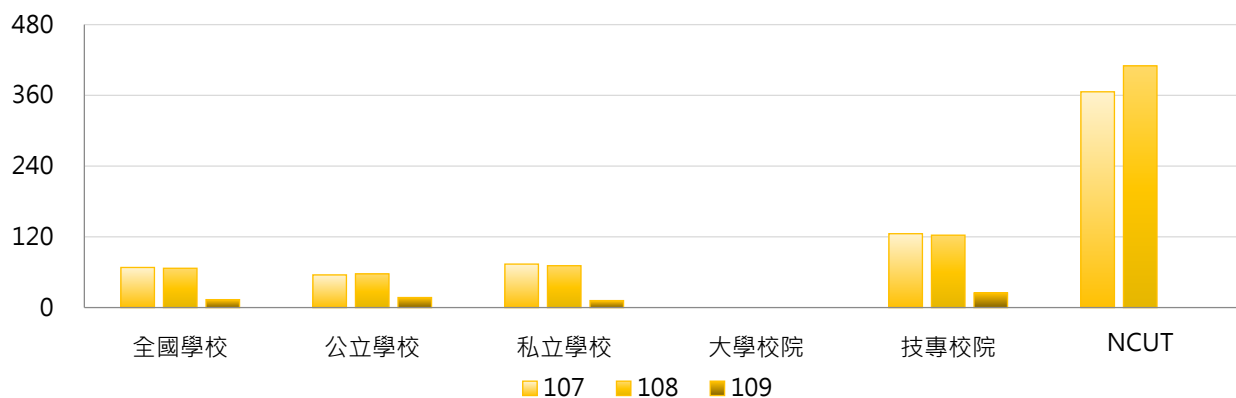
< 當學年度(10月15日)具備正式學籍之附設進修學院在學學生總人數 >

1. 109學年度各類型學校【附設進院在學學生數】最高前三校

公立大學		私立大學		公立技專		私立技專	
--	--	--	--	NKUST	690	HUST	561
--	--	--	--	NFU	96	CUTE	314
--	--	--	--	NTUT	15	MEIHO	260

2. 107 ~ 109學年度附設進院在學學生數 - 不同類型學校

學年度	全國學校	公立學校	私立學校	大學校院	技專校院	NCUT
107	68	55	74	0	125	366
108	67	57	71	0	123	410
109	13	17	12	0	25	0

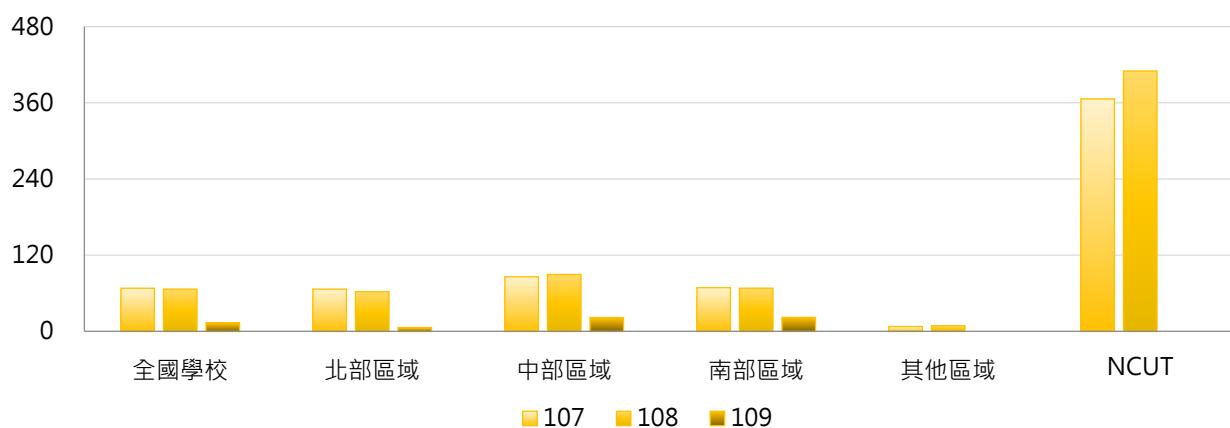


學年度	全國學校	公立大學	私立大學	公立技專	私立技專	NCUT
107	68	0	0	174	115	366
108	67	0	0	179	110	410
109	13	0	0	53	18	0



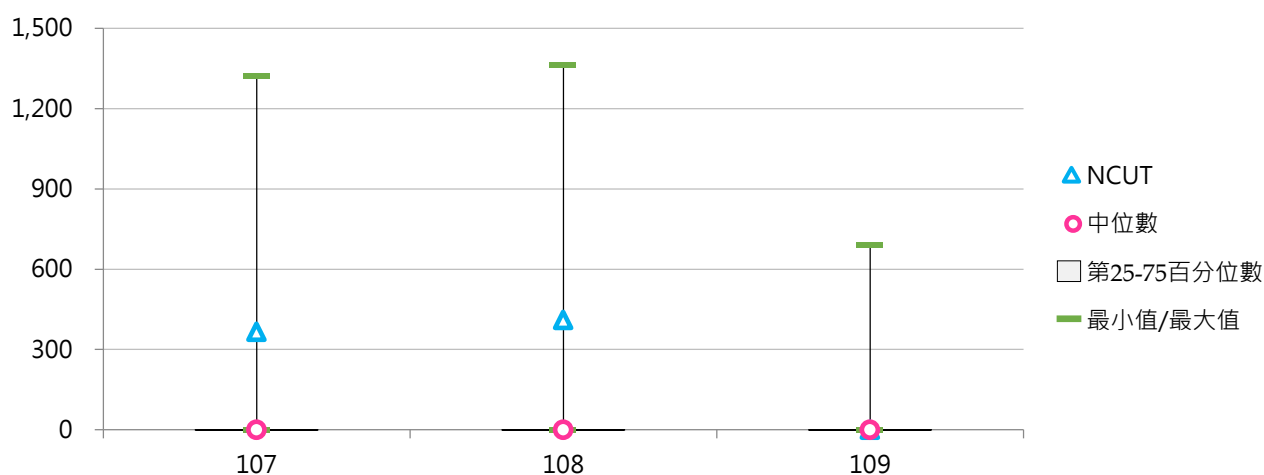
3. 107 ~ 109學年度附設進院在學學生數 - 不同區域學校

學年度	全國學校	北部區域	中部區域	南部區域	其他區域	NCUT
107	68	67	86	69	8	366
108	67	63	90	68	9	410
109	13	6	22	22	0	0



4. 107 ~ 109學年度附設進院在學學生數 - 排序百分位數

學年度	最小值	第25百分位數	中位數	第75百分位數	最大值	NCUT
107	0	0	0	0	1,321	366
108	0	0	0	0	1,363	410
109	0	0	0	0	690	0



(二) 附設進院在學學生占比

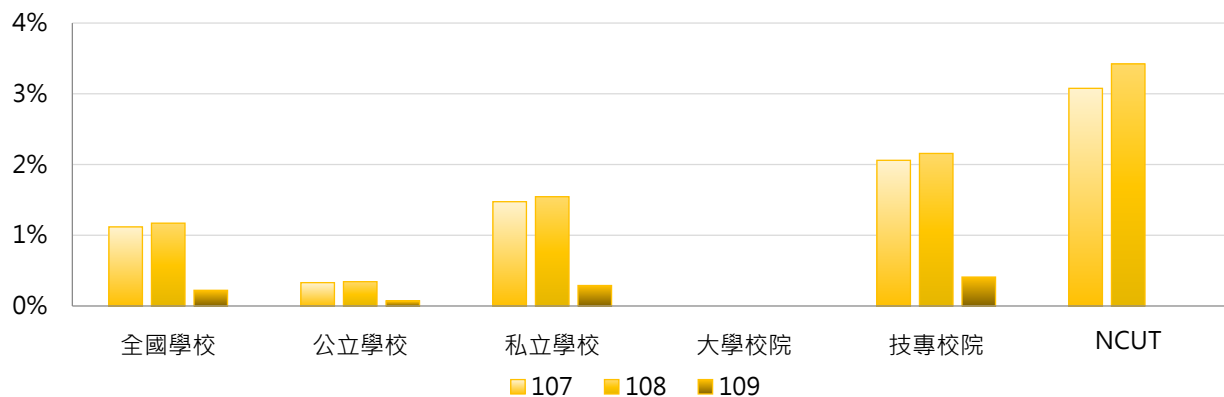
< 附設進院在學學生數 / 全部學制班別在學學生數 >

1. 109學年度各類型學校【附設進院在學學生占比】最高前三校

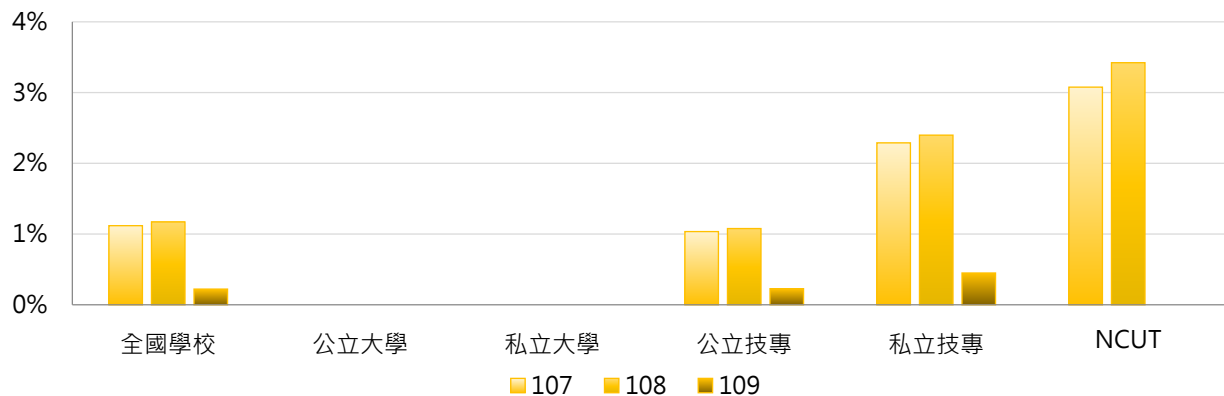
公立大學		私立大學		公立技專		私立技專	
--	--	--	--	NKUST	2.45%	HUST	11.15%
--	--	--	--	NFU	0.86%	FIT	11.09%
--	--	--	--	NTUT	0.11%	MEIHO	3.96%

2. 107~109學年度附設進院在學學生占比 - 不同類型學校

學年度	全國學校	公立學校	私立學校	大學校院	技專校院	NCUT
107	1.12%	0.33%	1.47%	0.00%	2.06%	3.08%
108	1.17%	0.34%	1.54%	0.00%	2.16%	3.42%
109	0.22%	0.07%	0.29%	0.00%	0.41%	0.00%

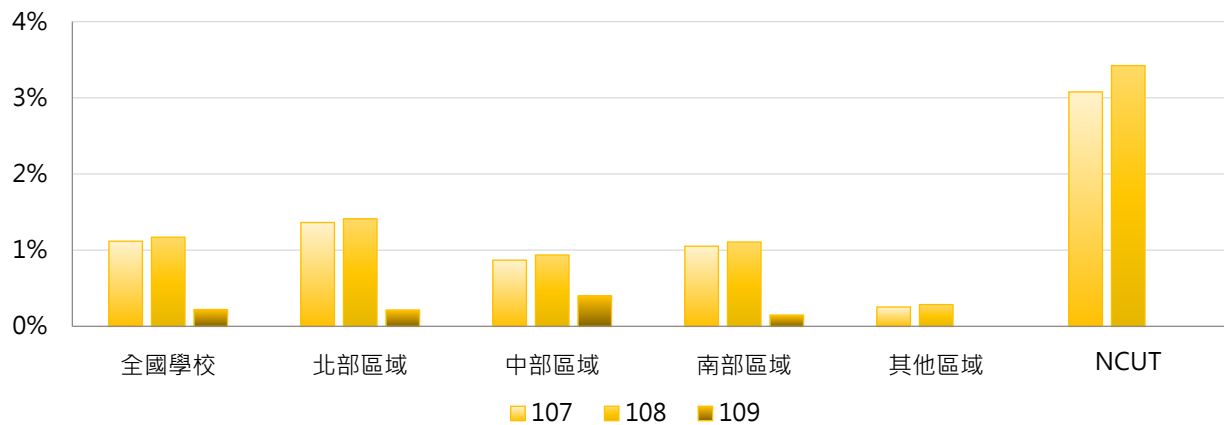


學年度	全國學校	公立大學	私立大學	公立技專	私立技專	NCUT
107	1.12%	0.00%	0.00%	1.04%	2.29%	3.08%
108	1.17%	0.00%	0.00%	1.08%	2.40%	3.42%
109	0.22%	0.00%	0.00%	0.23%	0.45%	0.00%



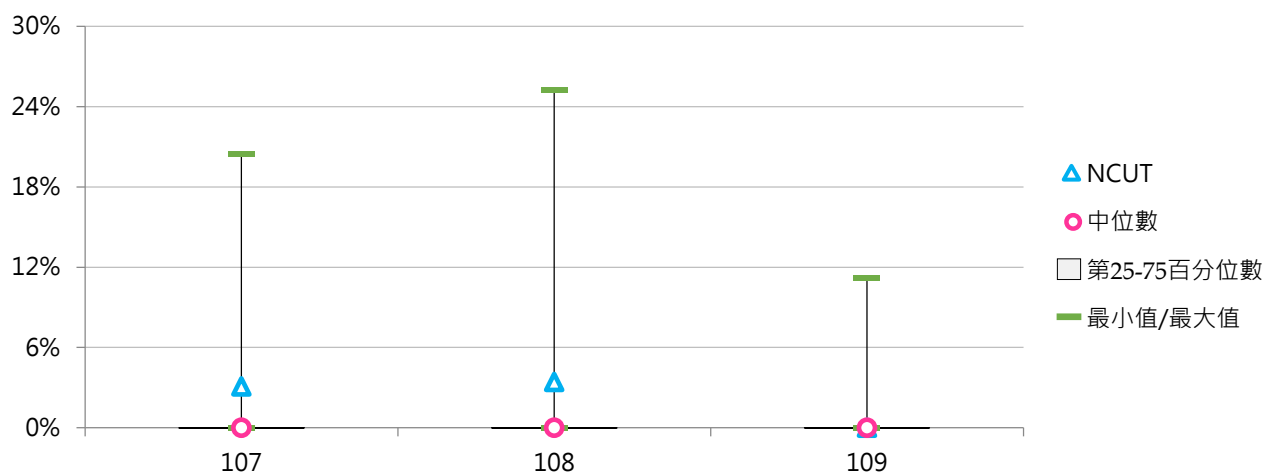
3. 107 ~ 109學年度附設進院在學學生占比 - 不同區域學校

學年度	全國學校	北部區域	中部區域	南部區域	其他區域	NCUT
107	1.12%	1.36%	0.87%	1.05%	0.25%	3.08%
108	1.17%	1.41%	0.94%	1.11%	0.29%	3.42%
109	0.22%	0.22%	0.40%	0.15%	0.00%	0.00%



4. 107 ~ 109學年度附設進院在學學生占比 - 排序百分位數

學年度	最小值	第25百分位數	中位數	第75百分位數	最大值	NCUT
107	0.00%	0.00%	0.00%	0.00%	20.48%	3.08%
108	0.00%	0.00%	0.00%	0.00%	25.21%	3.42%
109	0.00%	0.00%	0.00%	0.00%	11.15%	0.00%



七、就學穩定率

(一) 學士班(日間)學生就學穩定率

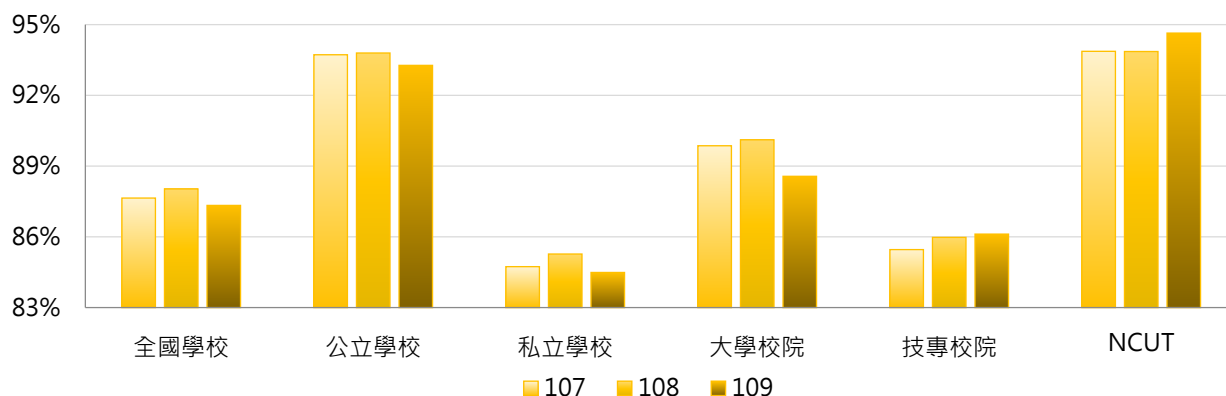
< 當學年度學士班(日間)二年級在學學生數 / 前一學年度錄取學士班(日間)一年級在學學生人數 · 不包括境外學生 >

1. 109學年度各類型學校【學士班(日間)學生就學穩定率】最高前三校

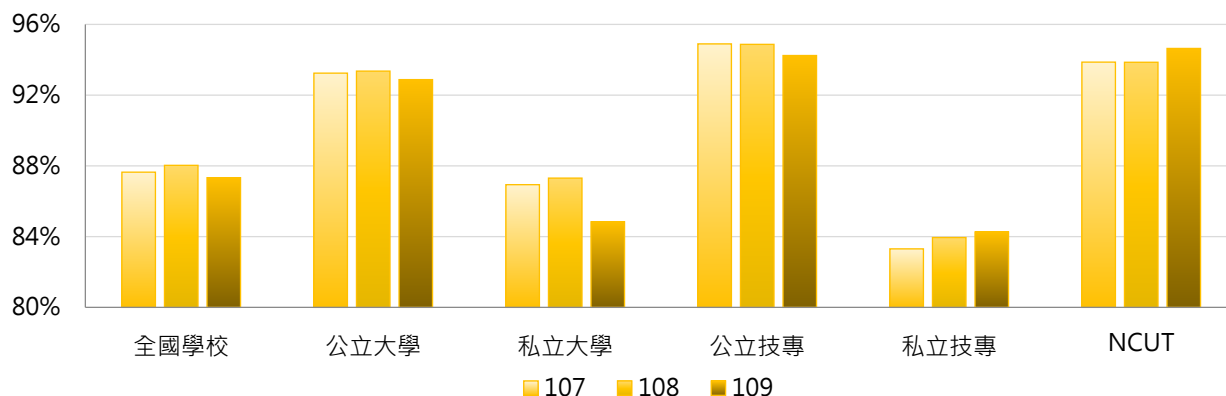
公立大學		私立大學		公立技專		私立技專	
NCCU	96.48%	FCU	95.92%	NTUT	97.08%	CGUST	97.04%
NTHU	96.39%	CMU	95.48%	YUNTECH	96.50%	MCUT	95.63%
NTUE	95.80%	CYCU	95.34%	NTUST	96.10%	CHHLEE	95.24%

2. 107 ~ 109學年度學士班(日間)學生就學穩定率 - 不同類型學校

學年度	全國學校	公立學校	私立學校	大學校院	技專校院	NCUT
107	87.64%	93.72%	84.74%	89.86%	85.46%	93.87%
108	88.03%	93.80%	85.27%	90.11%	85.98%	93.86%
109	87.33%	93.27%	84.49%	88.57%	86.12%	94.64%

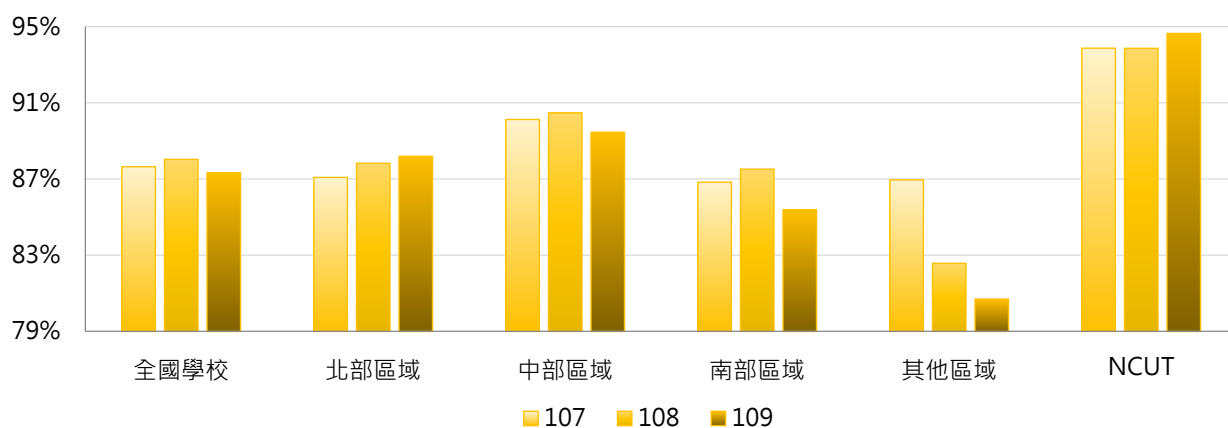


學年度	全國學校	公立大學	私立大學	公立技專	私立技專	NCUT
107	87.64%	93.24%	86.94%	94.90%	83.31%	93.87%
108	88.03%	93.36%	87.31%	94.87%	83.95%	93.86%
109	87.33%	92.88%	84.84%	94.24%	84.26%	94.64%



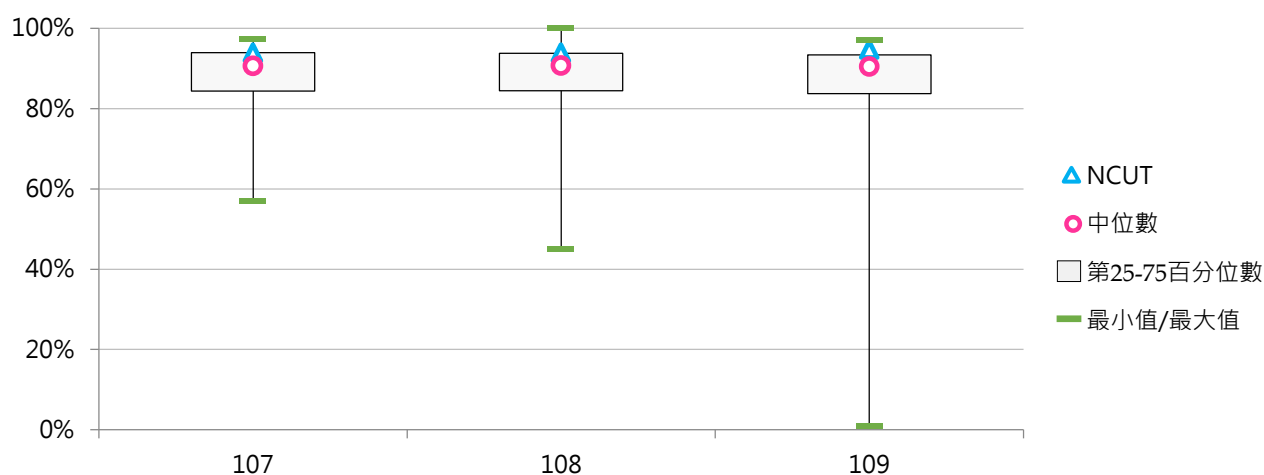
3. 107 ~ 109學年度學士班(日間)學生就學穩定率 - 不同區域學校

學年度	全國學校	北部區域	中部區域	南部區域	其他區域	NCUT
107	87.64%	87.08%	90.12%	86.83%	86.95%	93.87%
108	88.03%	87.83%	90.47%	87.52%	82.58%	93.86%
109	87.33%	88.19%	89.45%	85.39%	80.70%	94.64%



4. 107 ~ 109學年度學士班(日間)學生就學穩定率 - 排序百分位數

學年度	最小值	第25百分位數	中位數	第75百分位數	最大值	NCUT
107	56.88%	84.37%	90.62%	93.88%	97.27%	93.87%
108	45.12%	84.40%	90.72%	93.74%	100.00%	93.86%
109	1.06%	83.75%	90.48%	93.33%	97.08%	94.64%





(二) 學士班(進修)學生就學穩定率

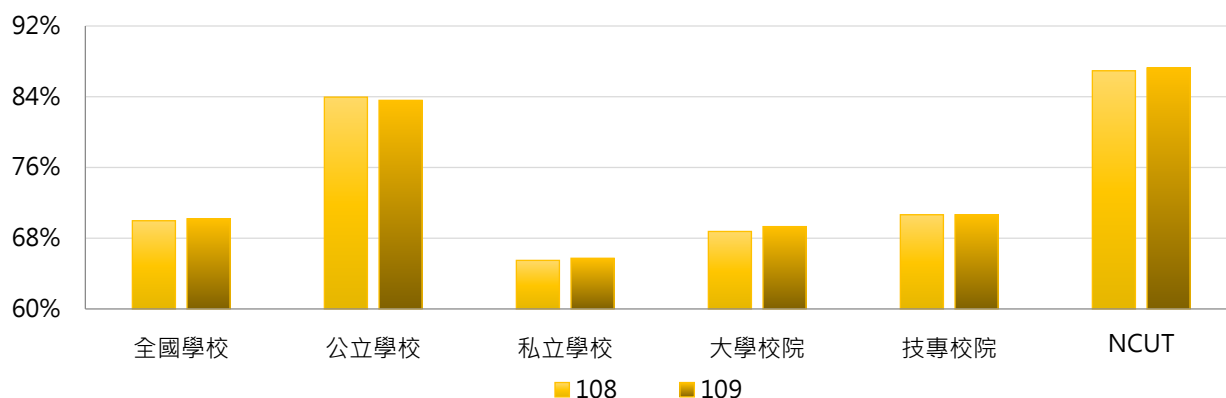
< 當學年度學士班(進修)二年級在學學生數 / 前一學年度錄取學士班(進修)一年級在學學生人數，不包括境外學生 >

1. 109學年度各類型學校【學士班(進修)學生就學穩定率】最高前三校

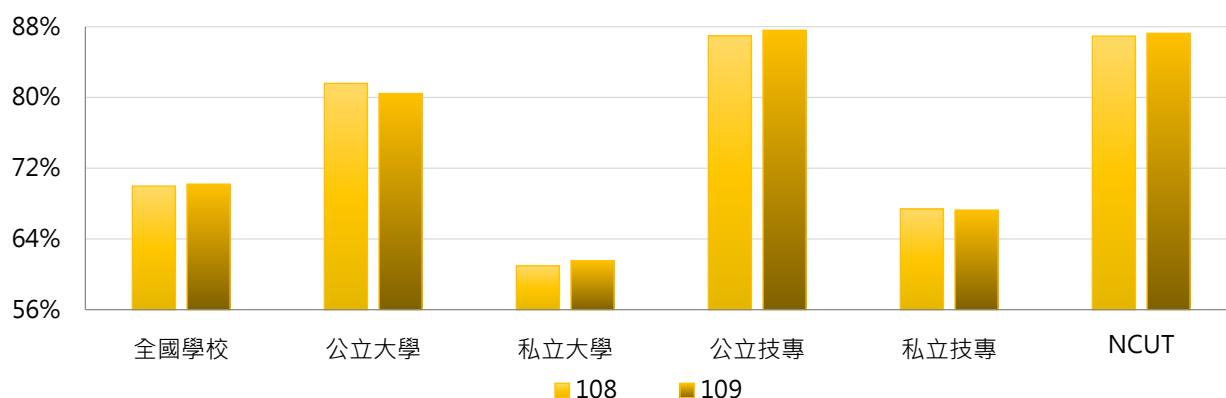
公立大學		私立大學		公立技專		私立技專	
NTUA	91.98%	CSMU	95.00%	NKUHT	97.31%	AEUST	91.84%
NIU	90.20%	UKN	91.67%	NTUT	97.23%	CGUST	87.74%
NCHU	89.25%	SHU	82.14%	NTUNHS	93.28%	FOTECH	86.63%

2. 108 ~ 109學年度學士班(進修)學生就學穩定率 - 不同類型學校

學年度	全國學校	公立學校	私立學校	大學校院	技專校院	NCUT
108	69.97%	83.96%	65.49%	68.76%	70.65%	86.93%
109	70.20%	83.59%	65.73%	69.31%	70.65%	87.25%

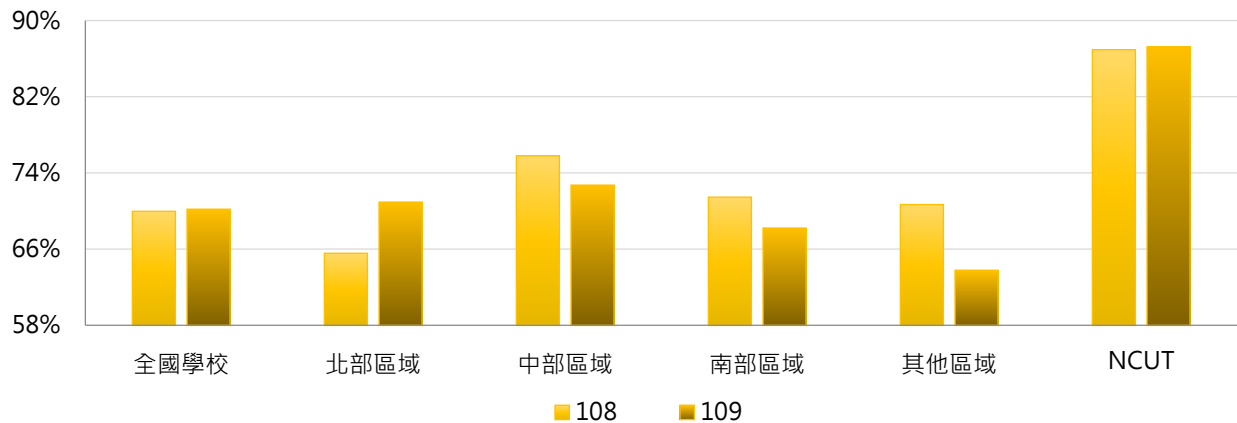


學年度	全國學校	公立大學	私立大學	公立技專	私立技專	NCUT
108	69.97%	81.59%	60.96%	86.96%	67.39%	86.93%
109	70.20%	80.44%	61.52%	87.60%	67.26%	87.25%



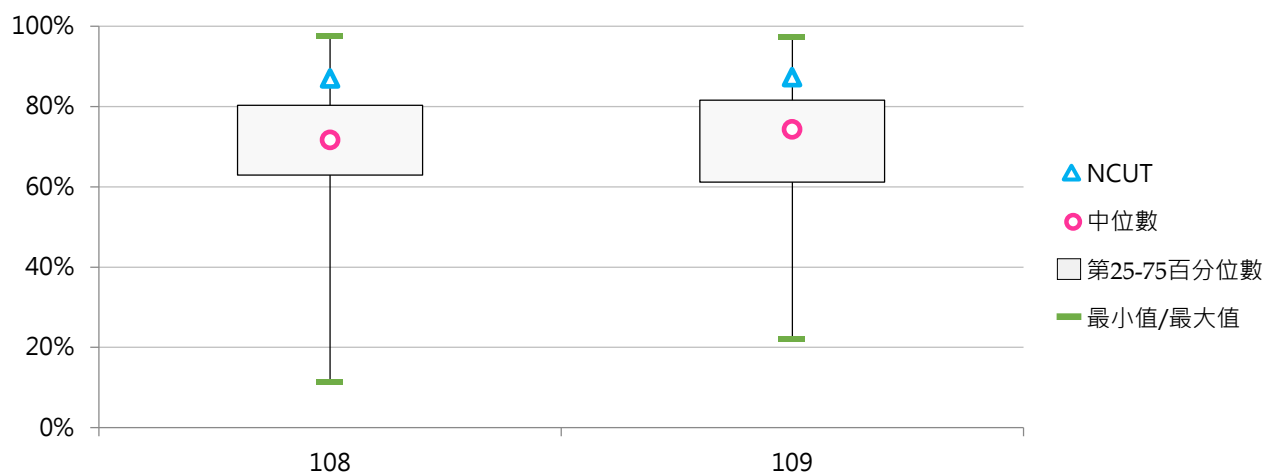
3. 108 ~ 109學年度學士班(進修)學生就學穩定率 - 不同區域學校

學年度	全國學校	北部區域	中部區域	南部區域	其他區域	NCUT
108	69.97%	65.57%	75.80%	71.46%	70.69%	86.93%
109	70.20%	70.95%	72.72%	68.22%	63.79%	87.25%



4. 108 ~ 109學年度學士班(進修)學生就學穩定率 - 排序百分位數

學年度	最小值	第25百分位數	中位數	第75百分位數	最大值	NCUT
108	11.49%	62.89%	71.67%	80.27%	97.60%	86.93%
109	22.05%	61.17%	74.30%	81.57%	97.31%	87.25%



(三) 五專學生就學穩定率

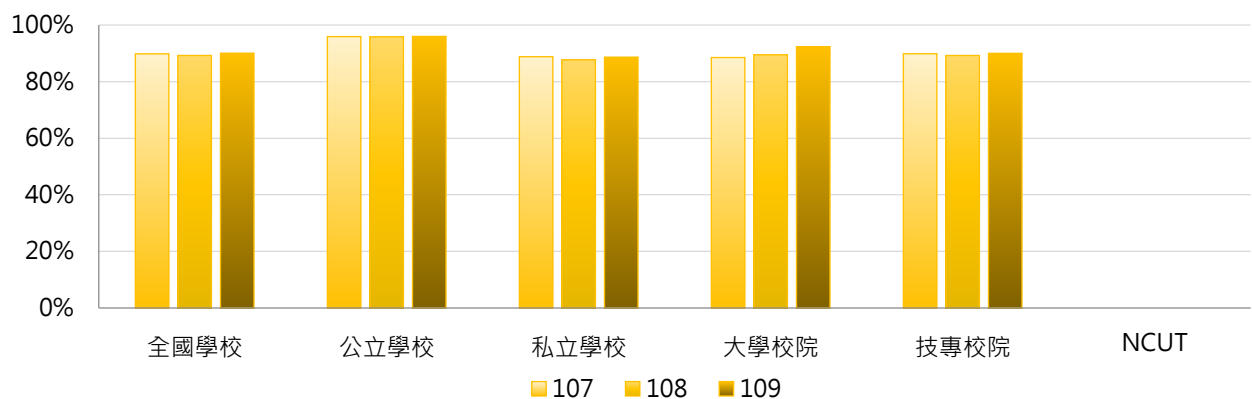
< 當學年度五專二年級在學學生數 / 前一學年度錄取五專一年級在學學生人數，不包括境外學生 >

1. 109學年度各類型學校【五專學生就學穩定率】最高前三校

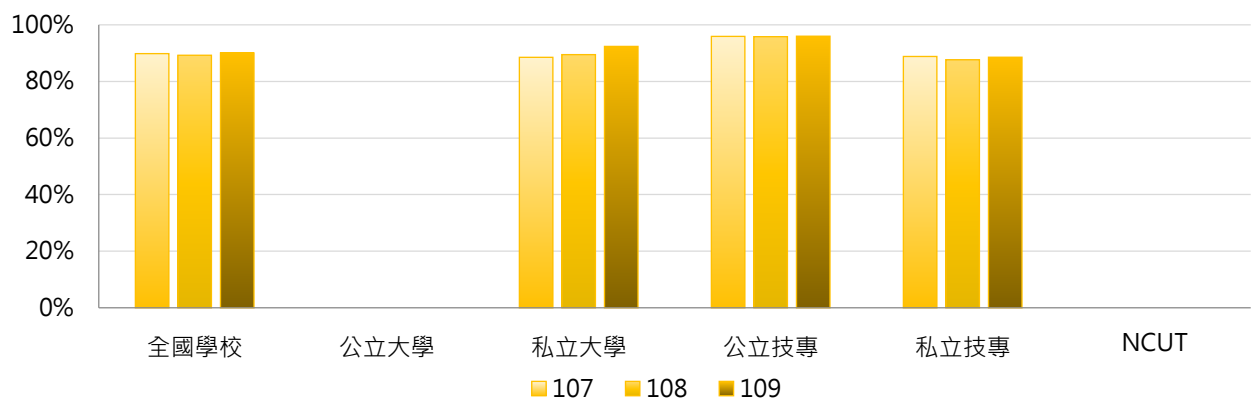
公立大學		私立大學		公立技專		私立技專	
--	--	UKN	92.37%	NTUT	100.00%	TTC	100.00%
--	--	--	--	NKUHT	98.08%	HK	98.08%
--	--	--	--	NTIN	96.97%	NANYA	97.37%

2. 107~109學年度五專學生就學穩定率 - 不同類型學校

學年度	全國學校	公立學校	私立學校	大學校院	技專校院	NCUT
107	89.82%	95.91%	88.80%	88.51%	89.85%	--
108	89.24%	95.81%	87.69%	89.46%	89.24%	--
109	90.05%	95.97%	88.64%	92.37%	90.00%	--

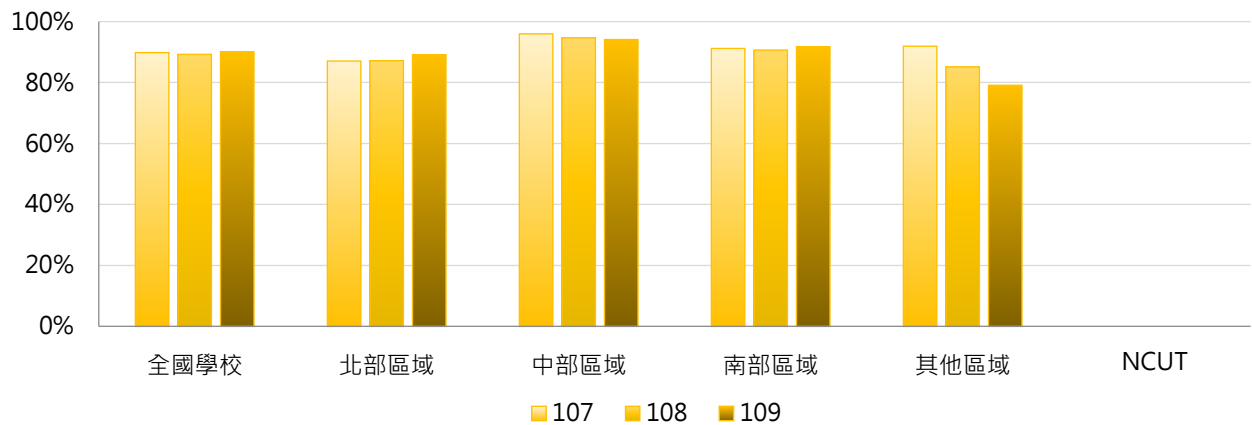


學年度	全國學校	公立大學	私立大學	公立技專	私立技專	NCUT
107	89.82%	--	88.51%	95.91%	88.81%	--
108	89.24%	--	89.46%	95.81%	87.64%	--
109	90.05%	--	92.37%	95.97%	88.54%	--



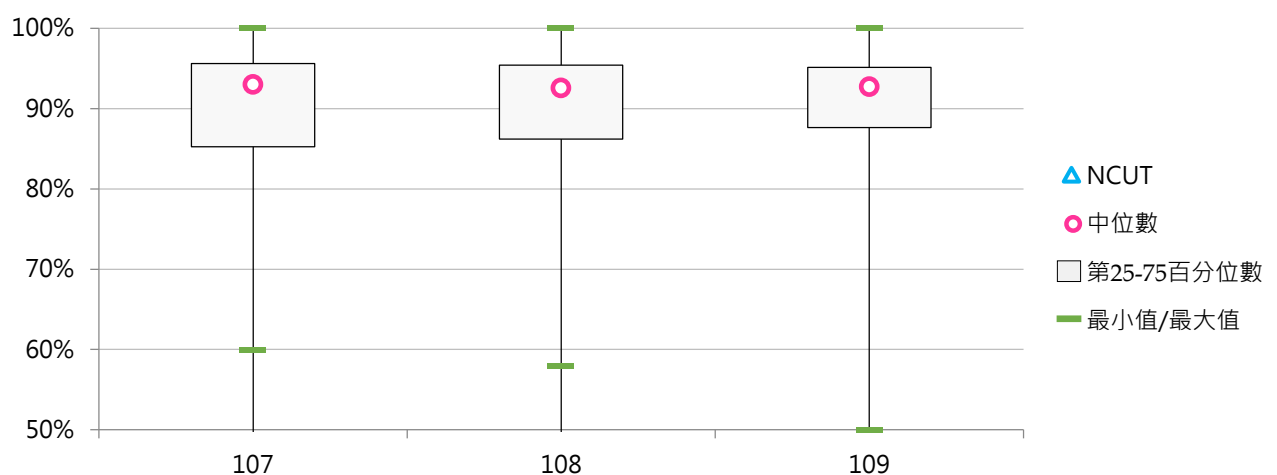
3. 107 ~ 109學年度五專學生就學穩定率 - 不同區域學校

學年度	全國學校	北部區域	中部區域	南部區域	其他區域	NCUT
107	89.82%	87.05%	95.95%	91.18%	91.91%	--
108	89.24%	87.16%	94.68%	90.66%	85.10%	--
109	90.05%	89.13%	94.10%	91.67%	79.10%	--



4. 107 ~ 109學年度五專學生就學穩定率 - 排序百分位數

學年度	最小值	第25百分位數	中位數	第75百分位數	最大值	NCUT
107	60.00%	85.23%	93.00%	95.62%	100.00%	--
108	57.89%	86.21%	92.54%	95.41%	100.00%	--
109	50.00%	87.62%	92.73%	95.13%	100.00%	--



(四) 二專(日間)學生就學穩定率

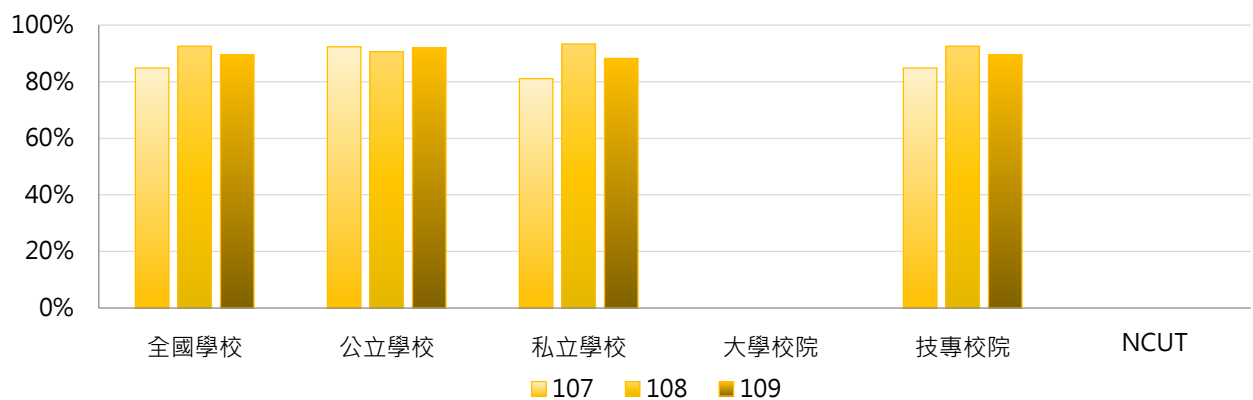
< 當學年度二專(日間)二年級在學學生數 / 前一學年度錄取二專(日間)一年級在學學生人數，不包括境外學生 >

1. 109學年度各類型學校【二專(日間)學生就學穩定率】最高前三校

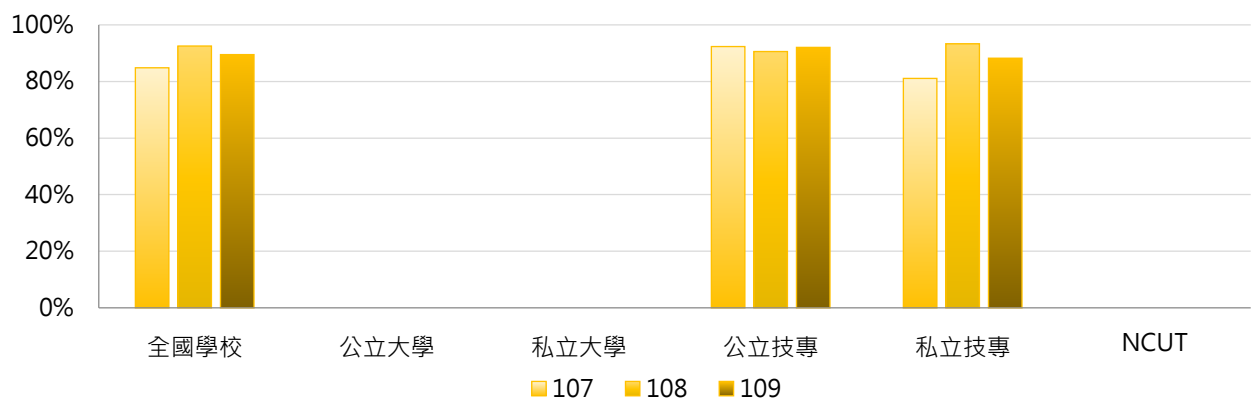
公立大學		私立大學		公立技專		私立技專	
--	--	--	--	NFU	96.55%	SMC	95.45%
--	--	--	--	NTIN	90.91%	MKC	93.33%
--	--	--	--	NTC	88.66%	MUST	92.31%
						TZUHUI	92.31%

2. 107~109學年度二專(日間)學生就學穩定率 - 不同類型學校

學年度	全國學校	公立學校	私立學校	大學校院	技專校院	NCUT
107	84.83%	92.33%	81.07%	--	84.83%	--
108	92.52%	90.57%	93.30%	--	92.52%	--
109	89.49%	92.04%	88.21%	--	89.49%	--

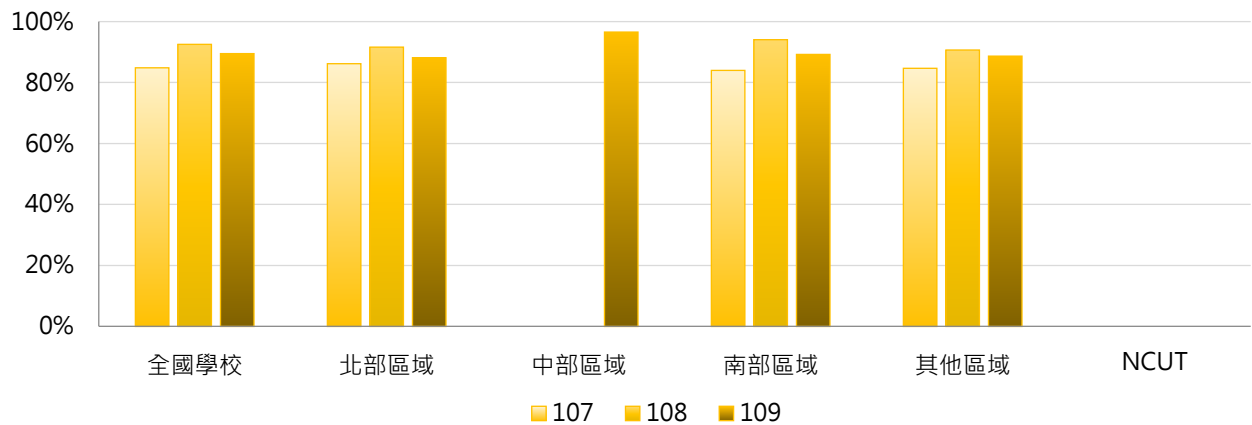


學年度	全國學校	公立大學	私立大學	公立技專	私立技專	NCUT
107	84.83%	--	--	92.33%	81.07%	--
108	92.52%	--	--	90.57%	93.30%	--
109	89.49%	--	--	92.04%	88.21%	--



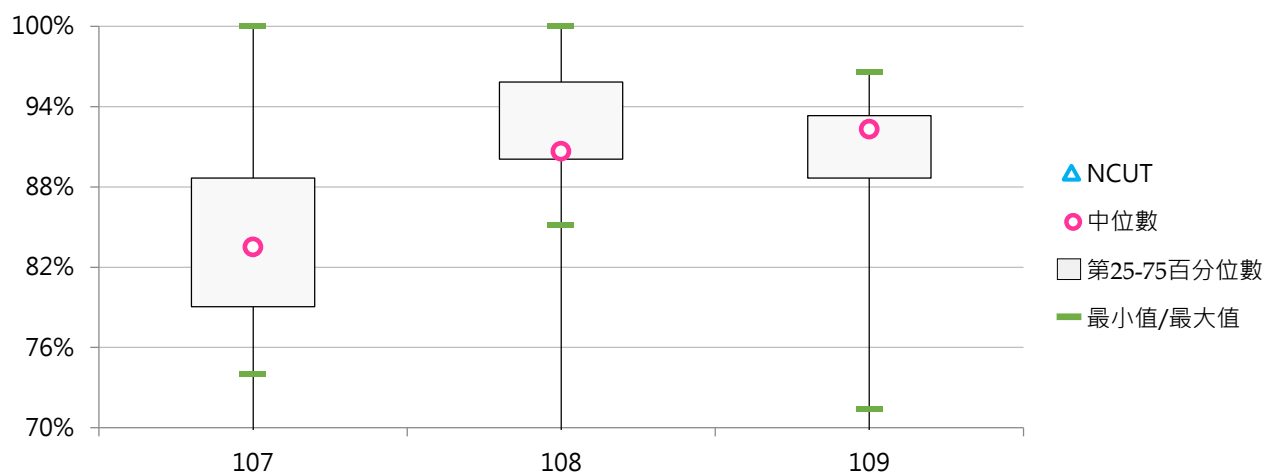
3. 107 ~ 109學年度二專(日間)學生就學穩定率 - 不同區域學校

學年度	全國學校	北部區域	中部區域	南部區域	其他區域	NCUT
107	84.83%	86.18%	--	83.98%	84.67%	--
108	92.52%	91.61%	--	94.05%	90.67%	--
109	89.49%	88.13%	96.55%	89.22%	88.66%	--



4. 107 ~ 109學年度二專(日間)學生就學穩定率 - 排序百分位數

學年度	最小值	第25百分位數	中位數	第75百分位數	最大值	NCUT
107	74.00%	79.04%	83.51%	88.67%	100.00%	--
108	85.19%	90.07%	90.67%	95.83%	100.00%	--
109	71.43%	88.66%	92.31%	93.33%	96.55%	--



(五) 二專(進修)學生就學穩定率

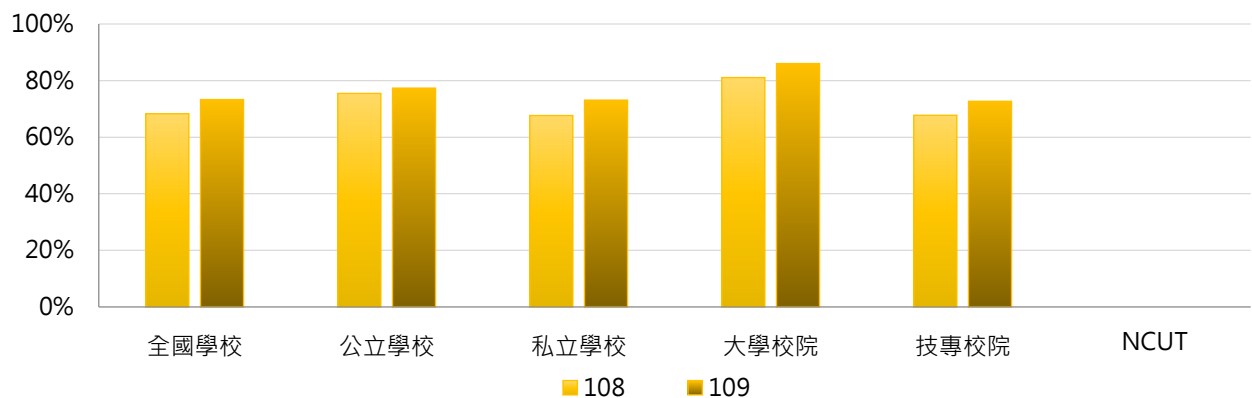
< 當學年度二專(進修)二年級在學學生數 / 前一學年度錄取二專(進修)一年級在學學生人數，不包括境外學生 >

1. 109學年度各類型學校【二專(進修)學生就學穩定率】最高前三校

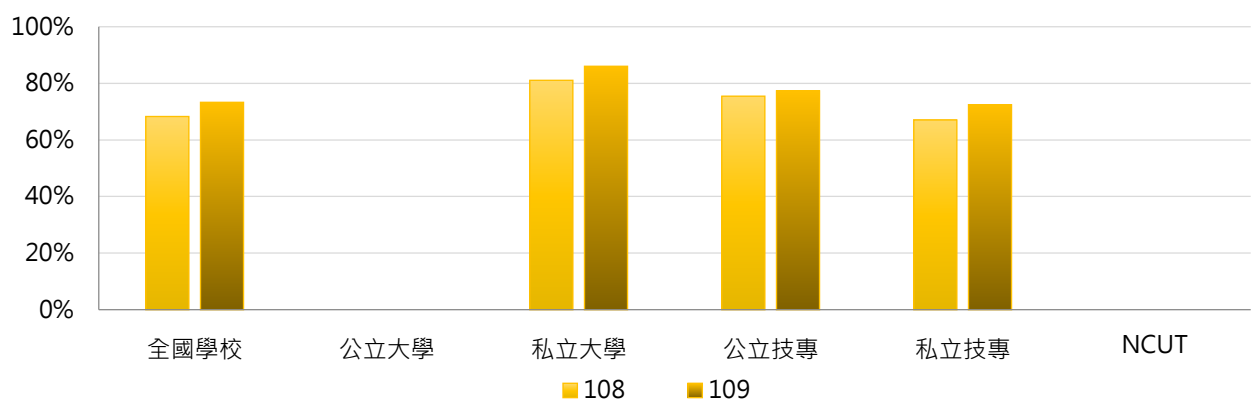
公立大學		私立大學		公立技專		私立技專	
--	--	UKN	86.02%	NTC	77.33%	HDUT	100.00%
--	--	--	--	--	--	CTCN	93.75%
--	--	--	--	--	--	SZMC	90.53%

2. 108~109學年度二專(進修)學生就學穩定率 - 不同類型學校

學年度	全國學校	公立學校	私立學校	大學校院	技專校院	NCUT
108	68.27%	75.45%	67.65%	81.06%	67.74%	--
109	73.29%	77.33%	73.09%	86.02%	72.68%	--



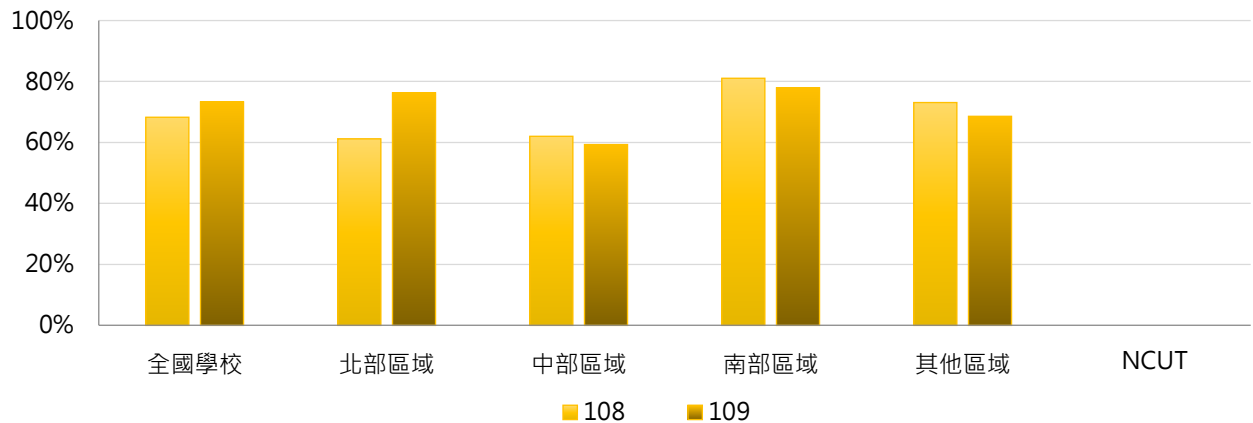
學年度	全國學校	公立大學	私立大學	公立技專	私立技專	NCUT
108	68.27%	--	81.06%	75.45%	67.04%	--
109	73.29%	--	86.02%	77.33%	72.45%	--





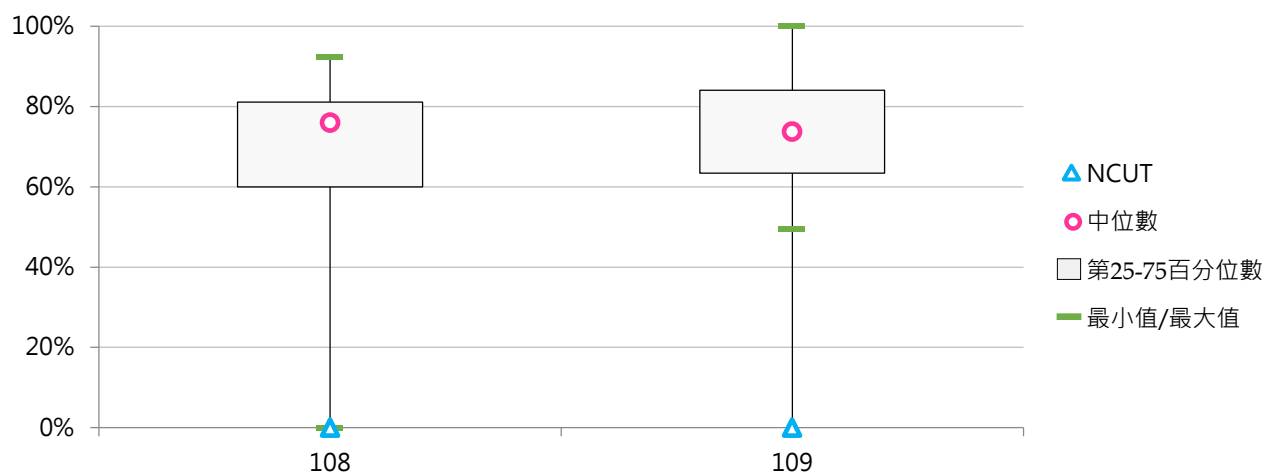
3. 108 ~ 109學年度二專(進修)學生就學穩定率 - 不同區域學校

學年度	全國學校	北部區域	中部區域	南部區域	其他區域	NCUT
108	68.27%	61.17%	62.03%	81.06%	73.09%	--
109	73.29%	76.28%	59.32%	77.91%	68.58%	--




4. 108 ~ 109學年度二專(進修)學生就學穩定率 - 排序百分位數

學年度	最小值	第25百分位數	中位數	第75百分位數	最大值	NCUT
108	0.00%	60.00%	75.95%	81.06%	92.38%	--
109	49.48%	63.39%	73.73%	84.04%	100.00%	--



貳 休學學生

統計說明



【統計對象】

全國151所公私立大專校院，包含教育大學，但不包括宗教研修學院、空中大學及軍警校院。其中國立交通大學、國立陽明大學於110年2月1日合併成為國立陽明交通大學，其數據係以二校整併統計整理。

【區域劃分】

北部區域：基隆市、臺北市、新北市、桃園市、新竹市、新竹縣、宜蘭縣
中部區域：苗栗縣、臺中市、彰化縣、南投縣、雲林縣
南部區域：嘉義市、嘉義縣、臺南市、高雄市、屏東縣、澎湖縣
其他區域：花蓮縣、臺東縣、金門縣、連江縣

【休學學生數】

以當學年度「於學年底處於休學狀態之人數」呈現，係指截至該學年底仍處於休學狀態之學生人數，包括本學年內及本學年以前中辦休學，但截至該學年底均未復學之人數。使用者如欲引用相關數據逕行計算各校各學制休學比率時，若該學制之在學人數甚少或有下列情形，可能造成休學比率失真：

- (1) 休學人數無法區分休學時間點，若學生於當年10月15日前辦理休學者，因學生數不包含當年10月15日之休學生，可能產生休學人數高於在學學生人數的情形。
- (2) 學校部分學制已不招新生，惟仍殘留以前學年休學尚未復學之學生，故可能產生無學生數，卻有休學人數的情況。

【休學原因】

- (1) 健康問題：係指因受傷、生病、身心狀況不佳等因素而休學者。
- (2) 經濟困難：係指考量經濟狀況而休學者。
- (3) 學業成績：係指因學業困難或成績不佳因素而休學者。
- (4) 志趣不合：係指因志趣不合(含就讀科系不符期待、重考、轉學)而休學者。
- (5) 工作需求：係指因工作而辦理休學者。
- (6) 懷孕：係指女性因懷孕相關原因而辦理休學者。
- (7) 育嬰：係指因育嬰而辦理休學者。
- (8) 兵役：係指因兵役而辦理休學者。
- (9) 出國：係指因出國(如留學、遊學、海外志工、移民等)而辦理休學者。
- (10) 論文：係指因論文撰寫而辦理休學者。
- (11) 適應不良：係指因人際關係互動不佳、學校環境適應不良而辦理休學者。
- (12) 家人傷病：係指因家人傷病，例如家人意外受傷，照顧家人(家庭)而辦理休學者。
- (13) 考試訓練：係指因準備研究所、公職、就業、證照考試或參加職業訓練而辦理休學者。
- (14) 逾期未註冊等：係指逾期未完成學校規定註冊程序、未繳學雜費、未繳學分費、未如期完成選課、選課學分不足、所缺學分課程未開課等原因。(109年3月開始增蒐)
- (15) 其他：係指非屬上述原因者歸之。

【學制班別】

包括二專(日間)、二專(進修)、五專、學士班(日間)、學士班(進修)、碩士班(日間)、碩士在職專班、博士班；其中學士班(日間)及學士班(進修)包含大學四年制(或四技)、大學二年制(或二技)及學士後第二專長學位學程。

【資料來源】

110年7月31日整理自教育部大專校院校務資訊公開平臺：資料由【教育部高教司大學校院校務資料庫】之「學12.學生休學人數統計表」、【教育部技職司技專校院校務資料庫】之「表4-4-1.休、退學人數暨原因資料表」產出，並由【教育部統計處】彙整提供，以每年10月統計前一學年資料為基準。

一、全校休學學生

(一) 全校休學學生占比

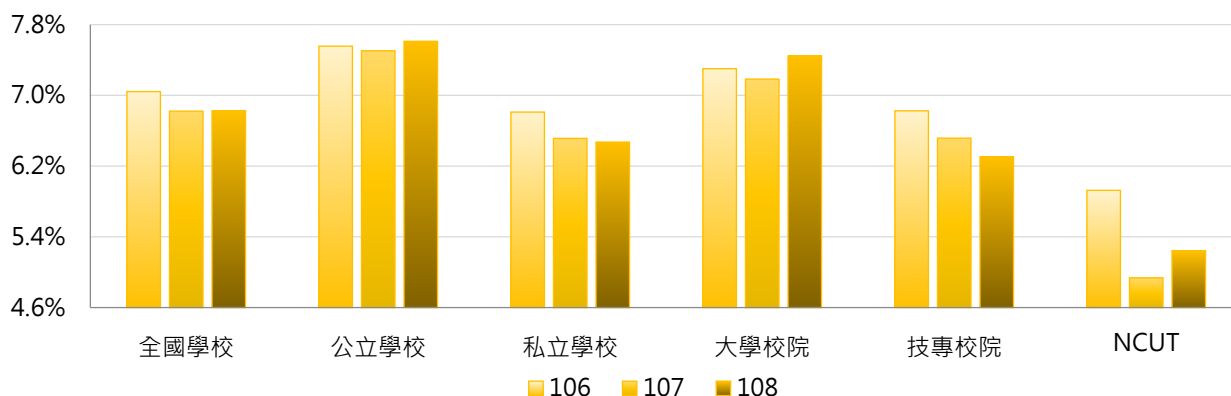
< 全部學制班別休學學生數 / [全部學制班別在學學生數 + 休學學生數 + 退學學生數] >

1. 108學年度各類型學校【全校休學學生】最低前三校

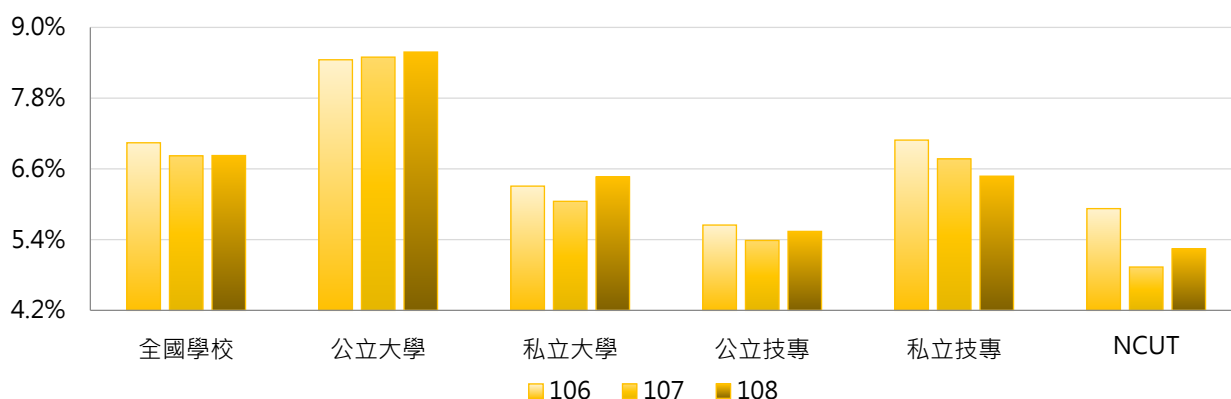
公立大學		私立大學		公立技專		私立技專	
NUU	3.97%	CTBC	2.78%	NTIN	1.60%	JENTE	1.81%
NQU	4.41%	ISU	2.79%	NFU	3.84%	OCU	1.92%
NIU	5.04%	AU	3.81%	NKUHT	4.12%	CJC	2.02%

2. 106~108學年度全校休學學生 - 不同類型學校

學年度	全國學校	公立學校	私立學校	大學校院	技專校院	NCUT
106	7.04%	7.56%	6.81%	7.30%	6.82%	5.93%
107	6.82%	7.50%	6.51%	7.18%	6.52%	4.94%
108	6.83%	7.61%	6.47%	7.45%	6.30%	5.24%

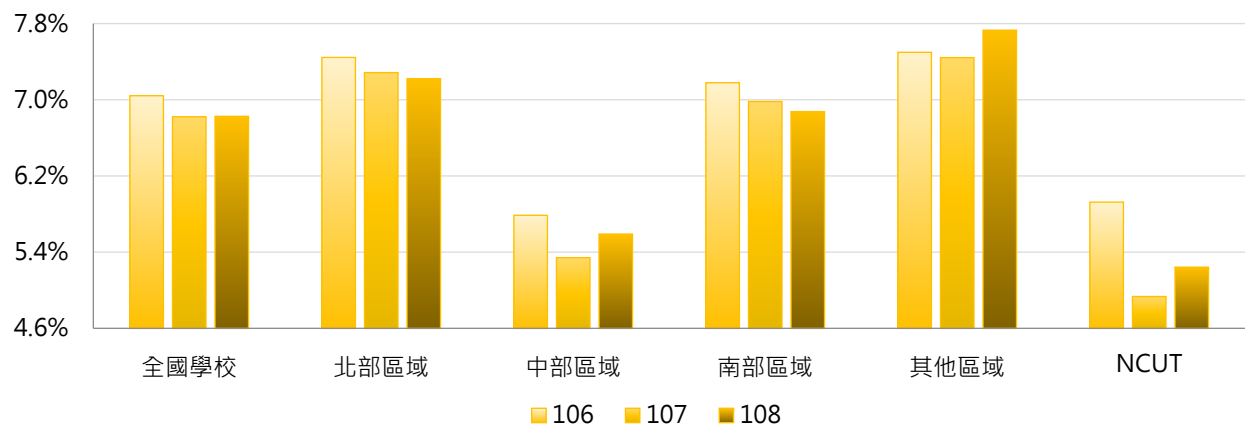


學年度	全國學校	公立大學	私立大學	公立技專	私立技專	NCUT
106	7.04%	8.45%	6.31%	5.65%	7.09%	5.93%
107	6.82%	8.50%	6.05%	5.39%	6.77%	4.94%
108	6.83%	8.58%	6.46%	5.54%	6.48%	5.24%



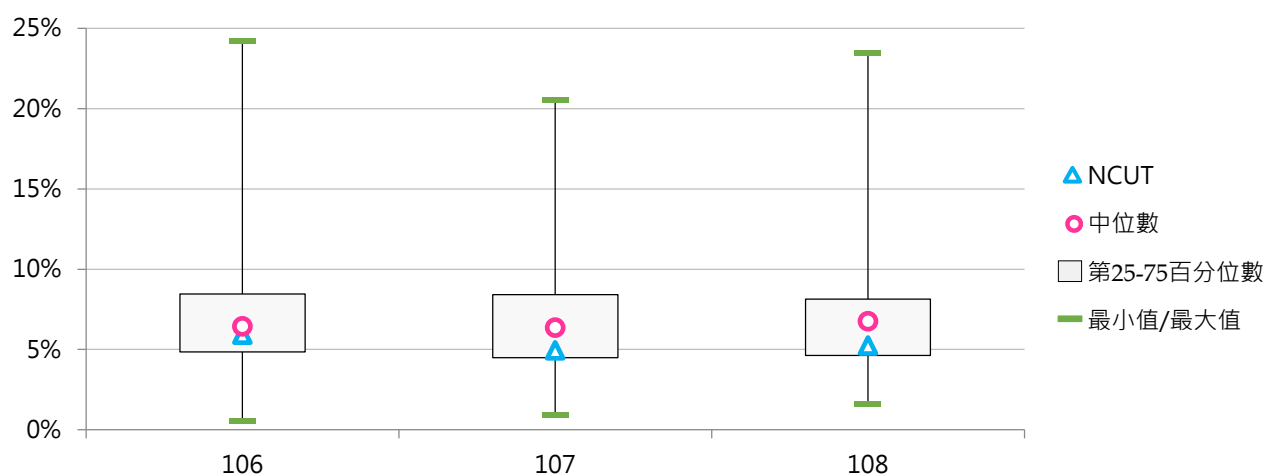
3. 106~108學年度全校休學學生 - 不同區域學校

學年度	全國學校	北部區域	中部區域	南部區域	其他區域	NCUT
106	7.04%	7.44%	5.79%	7.18%	7.50%	5.93%
107	6.82%	7.29%	5.34%	6.98%	7.44%	4.94%
108	6.83%	7.22%	5.59%	6.88%	7.73%	5.24%



4. 106~108學年度全校休學學生 - 排序百分位數

學年度	最小值	第25百分位數	中位數	第75百分位數	最大值	NCUT
106	0.57%	4.85%	6.43%	8.46%	24.23%	5.93%
107	0.96%	4.48%	6.36%	8.41%	20.55%	4.94%
108	1.60%	4.63%	6.76%	8.14%	23.42%	5.24%





(二) 全校休學原因百分比

< 全部學制班別特定原因之休學學生數 / 全部學制班別休學學生數 >

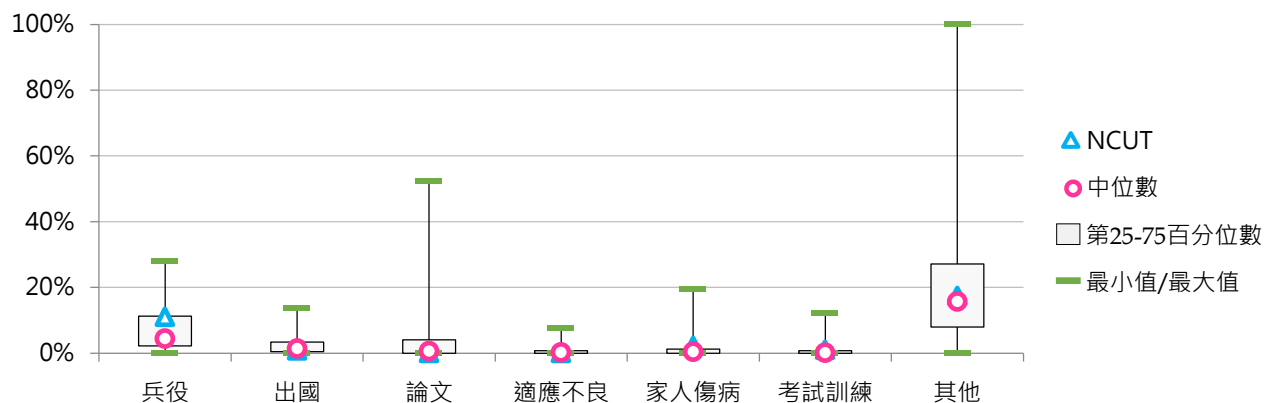
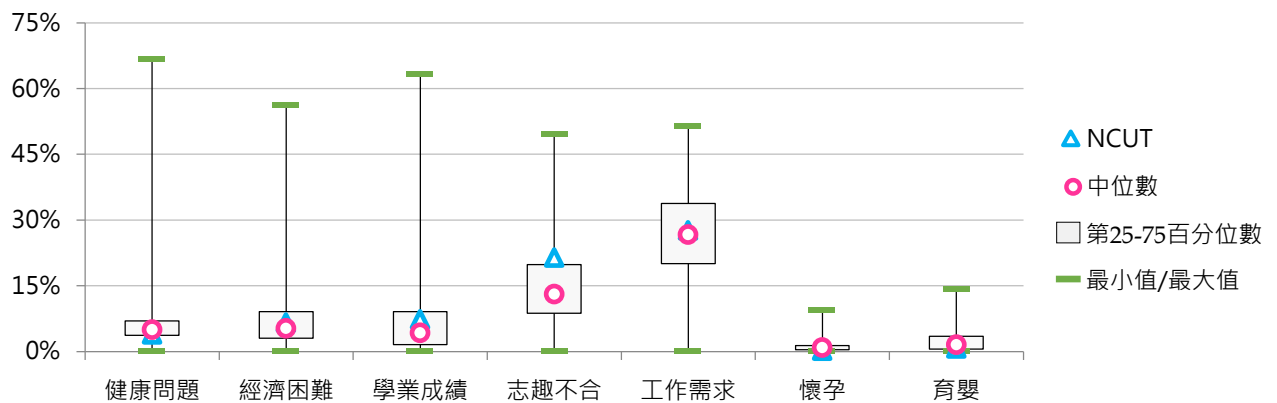
1. 106學年度全校休學原因百分比 - 不同類型學校

休學原因	全國學校	公立學校	私立學校	大學校院	技專校院	NCUT
健康問題	5.8%	5.2%	6.1%	6.0%	5.6%	3.9%
經濟困難	6.9%	5.4%	7.6%	5.7%	8.0%	6.6%
學業成績	6.6%	6.3%	6.7%	5.5%	7.5%	7.3%
志趣不合	15.5%	12.6%	16.8%	13.9%	16.8%	21.4%
工作需求	26.1%	29.3%	24.6%	26.8%	25.5%	27.6%
懷孕	1.0%	1.0%	1.0%	1.1%	0.9%	0.1%
育嬰	2.6%	5.2%	1.5%	4.0%	1.5%	0.7%
兵役	7.0%	4.3%	8.2%	4.9%	8.8%	11.1%
出國	2.4%	2.3%	2.4%	3.0%	1.8%	0.8%
論文	3.3%	5.7%	2.2%	6.7%	0.4%	0.0%
適應不良	0.6%	0.5%	0.7%	0.4%	0.8%	0.0%
家人傷病	1.6%	2.6%	1.2%	2.1%	1.2%	2.2%
考試訓練	0.6%	1.1%	0.4%	0.8%	0.6%	0.9%
其他	19.9%	18.6%	20.6%	19.1%	20.6%	17.4%

休學原因	全國學校	公立大學	私立大學	公立技專	私立技專	NCUT
健康問題	5.8%	4.5%	7.4%	6.7%	5.4%	3.9%
經濟困難	6.9%	4.6%	6.6%	7.1%	8.2%	6.6%
學業成績	6.6%	5.9%	5.1%	7.3%	7.5%	7.3%
志趣不合	15.5%	10.6%	16.8%	16.8%	16.8%	21.4%
工作需求	26.1%	30.4%	23.7%	27.0%	25.1%	27.6%
懷孕	1.0%	1.2%	1.1%	0.7%	1.0%	0.1%
育嬰	2.6%	6.1%	2.1%	3.3%	1.1%	0.7%
兵役	7.0%	3.8%	5.9%	5.4%	9.5%	11.1%
出國	2.4%	2.4%	3.5%	2.0%	1.8%	0.8%
論文	3.3%	8.0%	5.5%	0.7%	0.3%	0.0%
適應不良	0.6%	0.4%	0.4%	0.6%	0.9%	0.0%
家人傷病	1.6%	2.6%	1.7%	2.6%	0.9%	2.2%
考試訓練	0.6%	1.1%	0.4%	1.0%	0.5%	0.9%
其他	19.9%	18.5%	19.6%	18.8%	21.1%	17.4%

2. 106學年度全校休學原因百分比 - 排序百分位數

休學原因	最小值	第25百分位數	中位數	第75百分位數	最大值	NCUT
健康問題	0.00%	3.66%	4.96%	6.95%	66.67%	3.91%
經濟困難	0.00%	3.01%	5.29%	9.10%	56.20%	6.60%
學業成績	0.00%	1.60%	4.27%	9.07%	63.27%	7.28%
志趣不合	0.00%	8.70%	13.04%	19.85%	49.61%	21.43%
工作需求	0.00%	20.02%	26.67%	33.81%	51.58%	27.63%
懷孕	0.00%	0.41%	0.89%	1.33%	9.52%	0.13%
育嬰	0.00%	0.58%	1.52%	3.46%	14.19%	0.67%
兵役	0.00%	2.22%	4.40%	11.25%	28.17%	11.05%
出國	0.00%	0.41%	1.37%	3.41%	13.68%	0.81%
論文	0.00%	0.00%	0.57%	4.00%	52.38%	0.00%
適應不良	0.00%	0.00%	0.24%	0.71%	7.59%	0.00%
家人傷病	0.00%	0.00%	0.36%	1.21%	19.54%	2.16%
考試訓練	0.00%	0.00%	0.11%	0.69%	12.06%	0.94%
其他	0.00%	7.91%	15.70%	27.12%	100.00%	17.39%





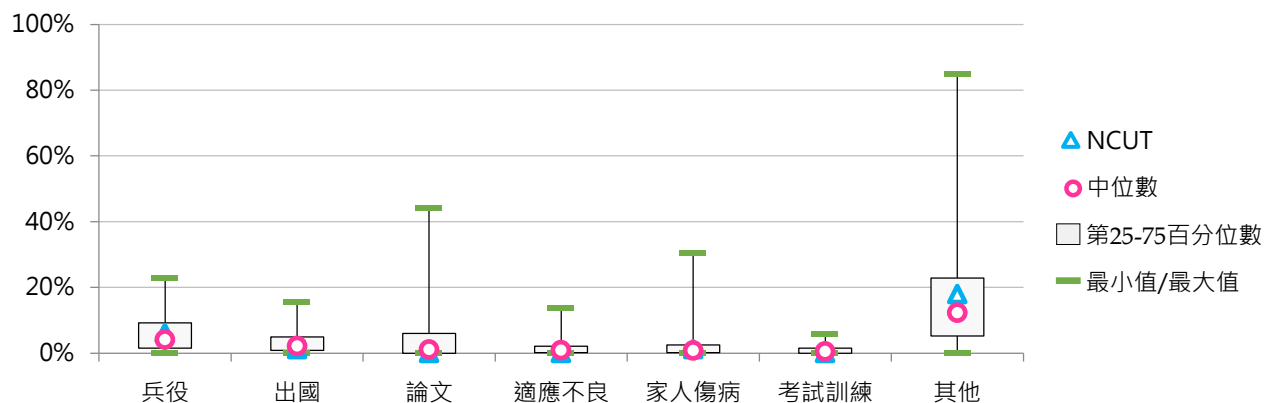
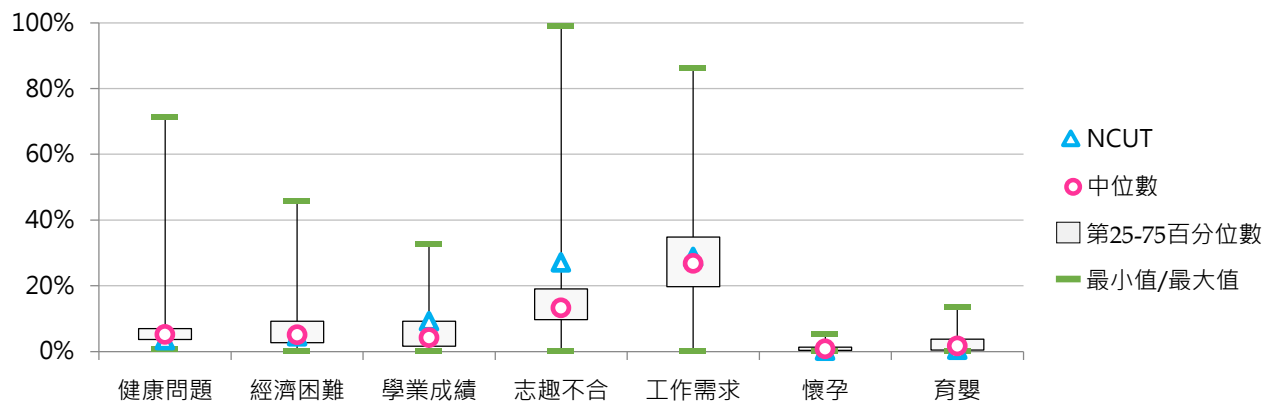
3. 107學年度全校休學原因百分比 - 不同類型學校

休學原因	全國學校	公立學校	私立學校	大學校院	技專校院	NCUT
健康問題	6.0%	4.8%	6.5%	6.4%	5.7%	3.4%
經濟困難	6.6%	4.3%	7.6%	5.2%	7.7%	4.6%
學業成績	6.3%	5.3%	6.8%	4.6%	7.8%	9.2%
志趣不合	15.9%	13.2%	17.1%	13.9%	17.6%	27.1%
工作需求	27.4%	29.8%	26.3%	27.8%	27.1%	28.7%
懷孕	1.0%	1.0%	1.0%	0.9%	1.0%	0.2%
育嬰	2.6%	5.3%	1.5%	4.1%	1.4%	0.5%
兵役	5.6%	3.3%	6.6%	3.6%	7.2%	6.1%
出國	3.2%	3.1%	3.2%	4.6%	1.9%	1.1%
論文	4.4%	7.6%	2.9%	8.7%	0.7%	0.0%
適應不良	1.4%	1.6%	1.4%	1.4%	1.4%	0.0%
家人傷病	2.2%	2.6%	2.0%	2.6%	1.9%	1.1%
考試訓練	1.0%	1.5%	0.7%	1.3%	0.7%	0.0%
其他	16.5%	16.5%	16.5%	15.0%	17.8%	17.9%



























































































休學原因	全國學校	公立大學	私立大學	公立技專	私立技專	NCUT
健康問題	6.0%	4.6%	7.8%	5.2%	5.8%	3.4%
經濟困難	6.6%	3.6%	6.5%	5.7%	8.2%	4.6%
學業成績	6.3%	4.6%	4.5%	6.8%	8.0%	9.2%
志趣不合	15.9%	10.7%	16.6%	18.4%	17.4%	27.1%
工作需求	27.4%	31.3%	24.7%	26.6%	27.2%	28.7%
懷孕	1.0%	1.1%	0.7%	0.8%	1.1%	0.2%
育嬰	2.6%	6.2%	2.3%	3.4%	1.0%	0.5%
兵役	5.6%	2.6%	4.4%	4.7%	7.7%	6.1%
出國	3.2%	3.8%	5.4%	1.7%	2.0%	1.1%
論文	4.4%	10.4%	7.2%	1.7%	0.5%	0.0%
適應不良	1.4%	1.7%	1.2%	1.5%	1.4%	0.0%
家人傷病	2.2%	2.7%	2.5%	2.4%	1.7%	1.1%
考試訓練	1.0%	1.6%	1.0%	1.0%	0.6%	0.0%
其他	16.5%	14.9%	15.1%	20.0%	17.3%	17.9%



























































































4. 107學年度全校休學原因百分比 - 排序百分位數

休學原因	最小值	第25百分位數	中位數	第75百分位數	最大值	NCUT
健康問題	0.69%	3.61%	5.17%	6.96%	71.43%	3.45%
經濟困難	0.00%	2.65%	5.07%	9.19%	45.81%	4.60%
學業成績	0.00%	1.60%	4.20%	9.23%	32.69%	9.20%
志趣不合	0.00%	9.69%	13.26%	19.08%	98.96%	27.09%
工作需求	0.21%	19.73%	26.79%	34.81%	86.16%	28.74%
懷孕	0.00%	0.37%	0.77%	1.32%	5.48%	0.16%
育嬰	0.00%	0.49%	1.62%	3.75%	13.64%	0.49%
兵役	0.00%	1.55%	4.09%	9.16%	22.81%	6.08%
出國	0.00%	0.87%	2.18%	4.91%	15.57%	1.15%
論文	0.00%	0.00%	1.12%	6.00%	44.00%	0.00%
適應不良	0.00%	0.12%	0.87%	2.10%	13.63%	0.00%
家人傷病	0.00%	0.13%	0.83%	2.51%	30.56%	1.15%
考試訓練	0.00%	0.00%	0.49%	1.52%	5.90%	0.00%
其他	0.00%	5.17%	12.31%	22.86%	84.86%	17.90%



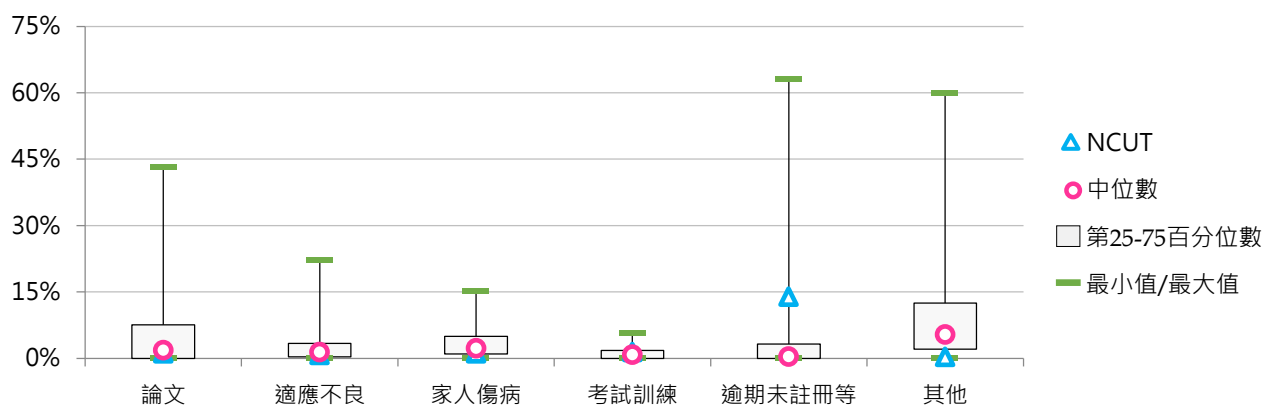
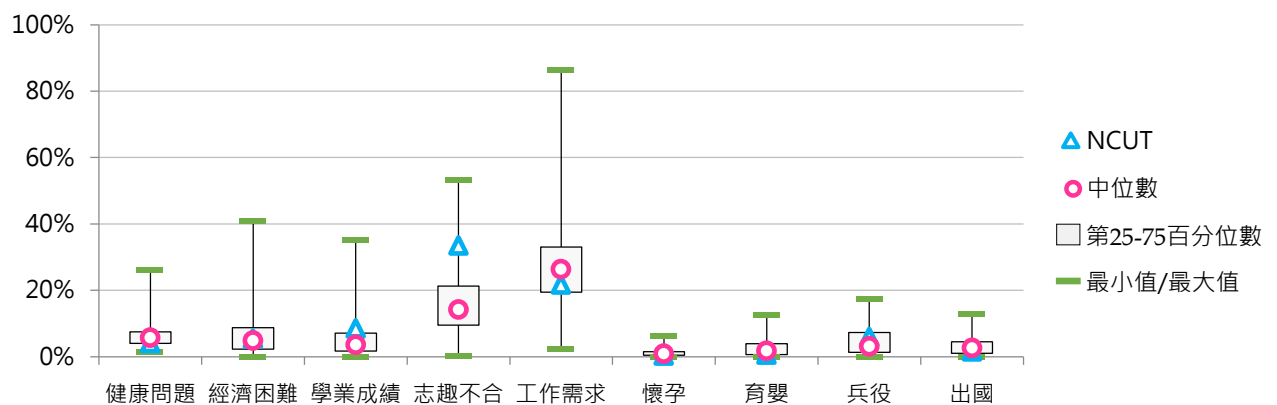
5. 108學年度全校休學原因百分比 - 不同類型學校

休學原因	全國學校	公立學校	私立學校	大學校院	技專校院	NCUT
健康問題	6.3% 	5.6% 	6.6% 	6.1% 	6.5% 	4.0% 
經濟困難	6.5% 	4.3% 	7.5% 	4.7% 	8.0% 	5.4% 
學業成績	5.7% 	4.9% 	6.0% 	4.0% 	7.1% 	8.5% 
志趣不合	16.6% 	13.8% 	17.9% 	14.3% 	18.6% 	33.4% 
工作需求	26.9% 	28.9% 	26.1% 	27.9% 	26.1% 	21.7% 
懷孕	1.1% 	1.3% 	1.0% 	1.0% 	1.1% 	0.3% 
育嬰	2.7% 	5.1% 	1.6% 	4.1% 	1.5% 	0.6% 
兵役	4.6% 	2.6% 	5.4% 	2.7% 	6.1% 	5.9% 
出國	3.3% 	3.9% 	3.0% 	4.7% 	2.0% 	1.5% 
論文	5.1% 	8.4% 	3.6% 	9.8% 	1.1% 	1.1% 
適應不良	2.4% 	3.1% 	2.0% 	2.2% 	2.5% 	0.8% 
家人傷病	3.5% 	4.0% 	3.2% 	4.0% 	3.1% 	1.1% 
考試訓練	1.1% 	1.8% 	0.8% 	1.5% 	0.8% 	1.4% 
逾期未註冊等	5.0% 	2.0% 	6.4% 	2.5% 	7.1% 	13.9% 
其他	9.3% 	10.4% 	8.7% 	10.4% 	8.4% 	0.3% 

休學原因	全國學校	公立大學	私立大學	公立技專	私立技專	NCUT
健康問題	6.3% 	5.1% 	7.1% 	6.8% 	6.4% 	4.0% 
經濟困難	6.5% 	3.7% 	5.5% 	5.4% 	8.5% 	5.4% 
學業成績	5.7% 	4.0% 	3.9% 	6.6% 	7.2% 	8.5% 
志趣不合	16.6% 	10.9% 	17.2% 	19.9% 	18.3% 	33.4% 
工作需求	26.9% 	30.5% 	25.7% 	25.4% 	26.3% 	21.7% 
懷孕	1.1% 	1.2% 	0.9% 	1.4% 	1.1% 	0.3% 
育嬰	2.7% 	6.0% 	2.3% 	3.2% 	1.2% 	0.6% 
兵役	4.6% 	2.2% 	3.3% 	3.6% 	6.6% 	5.9% 
出國	3.3% 	4.3% 	5.1% 	3.0% 	1.8% 	1.5% 
論文	5.1% 	11.3% 	8.6% 	2.3% 	0.9% 	1.1% 
適應不良	2.4% 	2.9% 	1.6% 	3.3% 	2.3% 	0.8% 
家人傷病	3.5% 	4.3% 	3.7% 	3.4% 	3.0% 	1.1% 
考試訓練	1.1% 	2.1% 	1.0% 	1.2% 	0.7% 	1.4% 
逾期未註冊等	5.0% 	1.6% 	3.3% 	2.7% 	8.1% 	13.9% 
其他	9.3% 	9.8% 	10.8% 	11.7% 	7.6% 	0.3% 

6. 108學年度全校休學原因百分比 - 排序百分位數

休學原因	最小值	第25百分位數	中位數	第75百分位數	最大值	NCUT
健康問題	1.33%	4.06%	5.75%	7.46%	26.20%	4.02%
經濟困難	0.00%	2.29%	4.86%	8.78%	40.89%	5.42%
學業成績	0.00%	1.74%	3.60%	7.11%	35.00%	8.51%
志趣不合	0.33%	9.54%	14.18%	21.31%	53.13%	33.44%
工作需求	2.33%	19.47%	26.32%	33.07%	86.33%	21.67%
懷孕	0.00%	0.48%	0.85%	1.52%	6.25%	0.31%
育嬰	0.00%	0.60%	1.80%	3.93%	12.70%	0.62%
兵役	0.00%	1.37%	3.14%	7.26%	17.50%	5.88%
出國	0.00%	1.06%	2.59%	4.55%	12.78%	1.55%
論文	0.00%	0.00%	1.79%	7.55%	43.27%	1.08%
適應不良	0.00%	0.36%	1.38%	3.37%	22.24%	0.77%
家人傷病	0.00%	1.01%	2.27%	4.94%	15.18%	1.08%
考試訓練	0.00%	0.00%	0.81%	1.80%	5.73%	1.39%
逾期未註冊等	0.00%	0.00%	0.40%	3.20%	63.10%	13.93%
其他	0.00%	2.11%	5.40%	12.52%	60.00%	0.31%



二、學士班休學學生

(一) 學士班(日間)休學學生占比

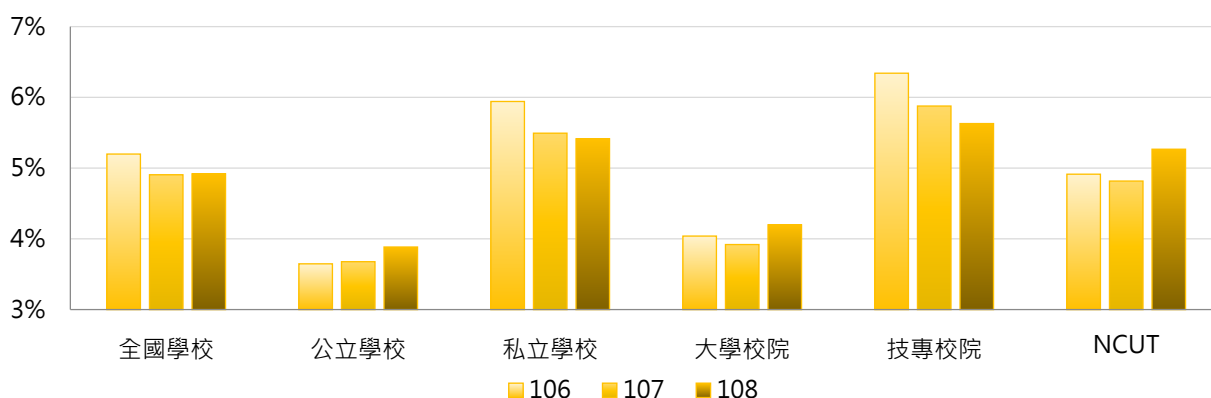
< 學士班(日間)休學學生數 / [學士班(日間)在學學生數 + 休學學生數 + 退學學生數] >

1. 108學年度各類型學校【學士班(日間)休學學生占比】最低前三校

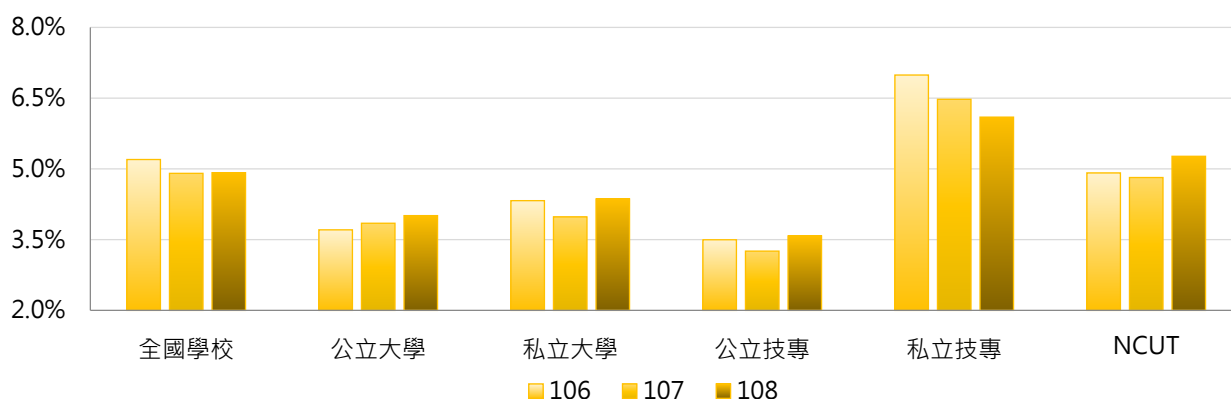
公立大學		私立大學		公立技專		私立技專	
NPTU	1.95%	CTBC	0.88%	NTCUST	2.70%	OCU	1.60%
NCYU	2.70%	ISU	2.31%	NTUB	2.70%	CGUST	1.84%
NQU	2.84%	YZU	2.50%	NKUST	2.71%	KYU	1.84%

2. 106~108學年度學士班(日間)休學學生占比 - 不同類型學校

學年度	全國學校	公立學校	私立學校	大學校院	技專校院	NCUT
106	5.20%	3.65%	5.94%	4.04%	6.34%	4.91%
107	4.91%	3.68%	5.49%	3.92%	5.88%	4.82%
108	4.92%	3.88%	5.41%	4.20%	5.63%	5.27%

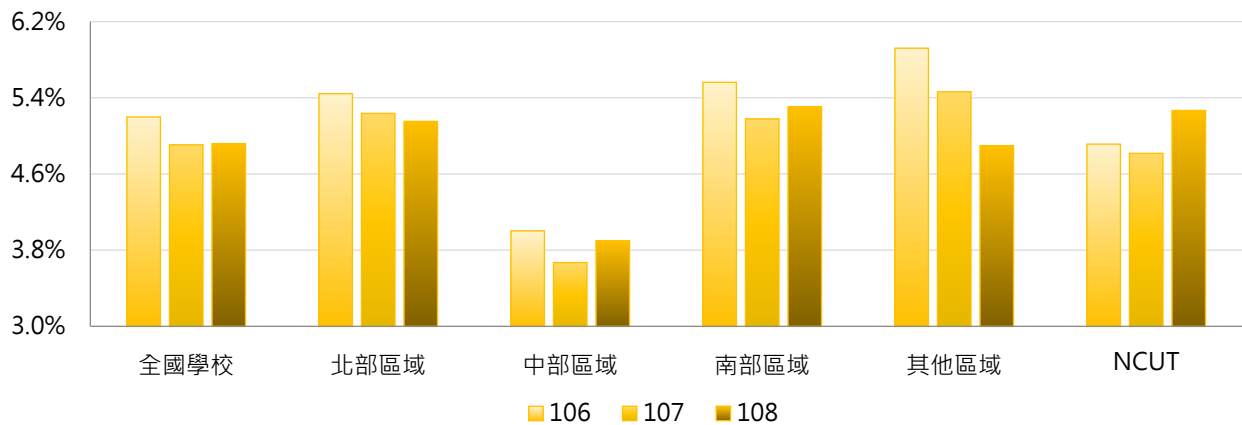


學年度	全國學校	公立大學	私立大學	公立技專	私立技專	NCUT
106	5.20%	3.71%	4.33%	3.50%	6.99%	4.91%
107	4.91%	3.85%	3.98%	3.26%	6.47%	4.82%
108	4.92%	4.01%	4.36%	3.58%	6.10%	5.27%



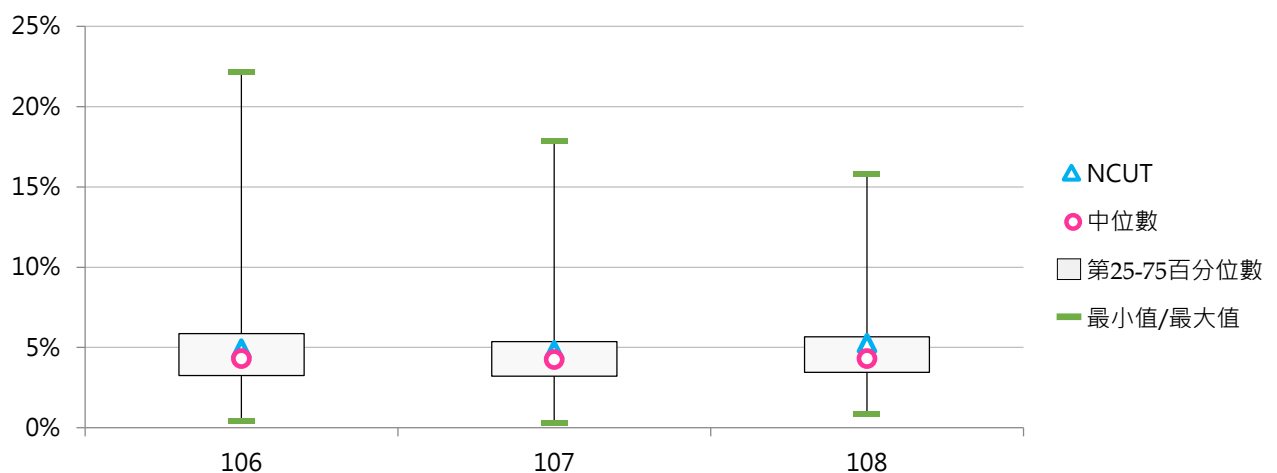
3. 106 ~ 108學年度學士班(日間)休學學生占比 - 不同區域學校

學年度	全國學校	北部區域	中部區域	南部區域	其他區域	NCUT
106	5.20%	5.44%	4.00%	5.56%	5.92%	4.91%
107	4.91%	5.24%	3.67%	5.18%	5.46%	4.82%
108	4.92%	5.15%	3.90%	5.31%	4.90%	5.27%



4. 106 ~ 108學年度學士班(日間)休學學生占比 - 排序百分位數

學年度	最小值	第25百分位數	中位數	第75百分位數	最大值	NCUT
106	0.43%	3.26%	4.29%	5.87%	22.18%	4.91%
107	0.31%	3.22%	4.24%	5.36%	17.82%	4.82%
108	0.88%	3.46%	4.30%	5.66%	15.78%	5.27%





(二) 學士班(日間)休學原因百分比

< 學士班(日間)特定原因之休學學生數 / 學士班(日間)休學學生數 >

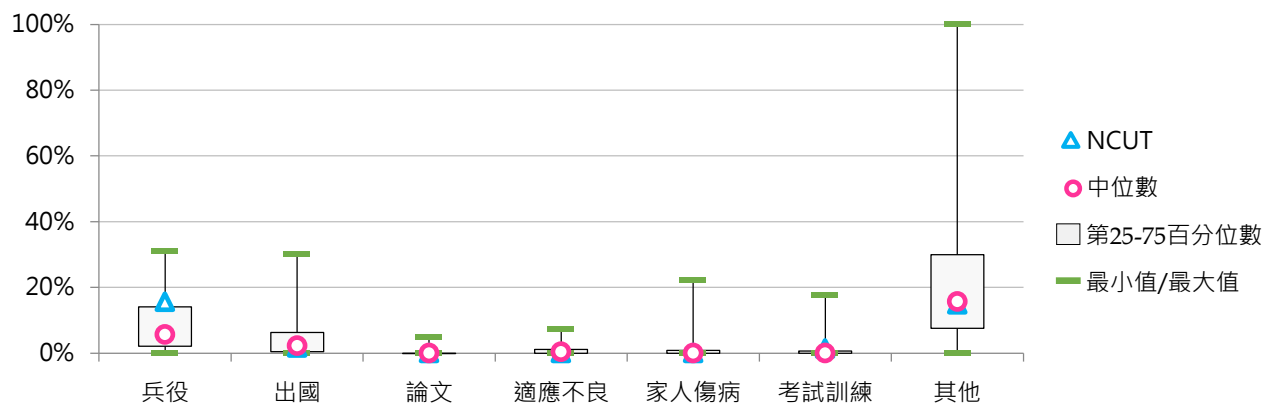
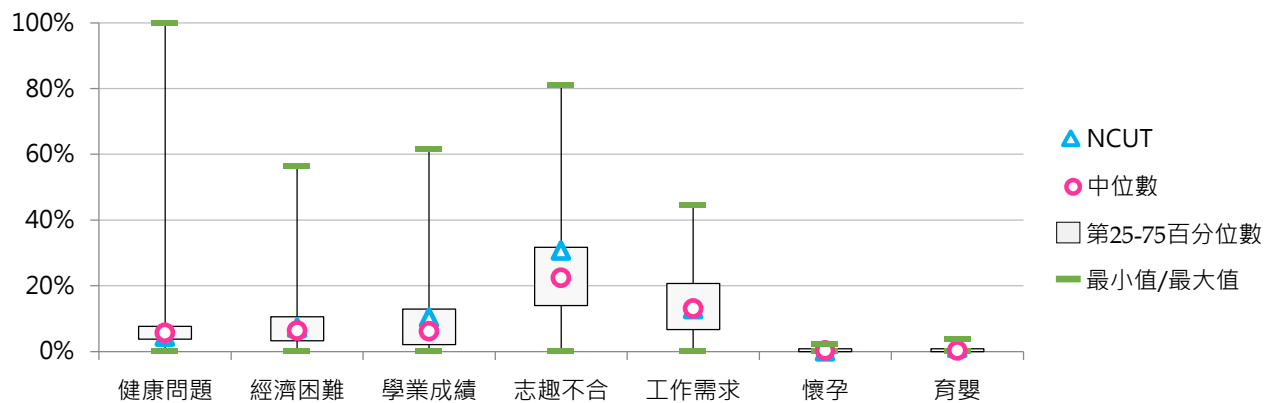
1. 106學年度學士班(日間)休學原因百分比 - 不同類型學校

休學原因	全國學校	公立學校	私立學校	大學校院	技專校院	NCUT
健康問題	6.5%	6.7%	6.4%	7.8%	5.3%	4.5%
經濟困難	8.0%	5.5%	9.2%	6.3%	9.7%	7.2%
學業成績	9.1%	12.0%	7.7%	9.4%	8.7%	10.3%
志趣不合	23.5%	27.9%	21.4%	29.2%	17.9%	30.6%
工作需求	14.7%	11.0%	16.4%	10.8%	18.5%	12.8%
懷孕	0.5%	0.2%	0.6%	0.3%	0.7%	0.0%
育嬰	0.5%	0.5%	0.5%	0.4%	0.6%	1.1%
兵役	8.3%	4.6%	10.1%	5.2%	11.3%	15.6%
出國	4.3%	5.8%	3.6%	6.1%	2.6%	1.7%
論文	0.1%	0.2%	0.0%	0.1%	0.0%	0.0%
適應不良	0.9%	0.9%	0.9%	0.9%	0.9%	0.0%
家人傷病	1.5%	2.4%	1.0%	1.7%	1.2%	0.0%
考試訓練	0.8%	1.1%	0.6%	0.8%	0.8%	1.4%
其他	21.4%	21.1%	21.6%	21.0%	21.9%	14.8%

休學原因	全國學校	公立大學	私立大學	公立技專	私立技專	NCUT
健康問題	6.5%	6.7%	8.7%	6.9%	4.9%	4.5%
經濟困難	8.0%	5.2%	7.2%	6.3%	10.5%	7.2%
學業成績	9.1%	11.7%	7.4%	12.7%	7.8%	10.3%
志趣不合	23.5%	29.7%	28.8%	23.5%	16.6%	30.6%
工作需求	14.7%	10.1%	11.4%	13.3%	19.7%	12.8%
懷孕	0.5%	0.1%	0.4%	0.5%	0.7%	0.0%
育嬰	0.5%	0.3%	0.4%	0.8%	0.6%	1.1%
兵役	8.3%	3.3%	6.9%	7.6%	12.1%	15.6%
出國	4.3%	6.8%	5.6%	3.6%	2.3%	1.7%
論文	0.1%	0.2%	0.0%	0.0%	0.0%	0.0%
適應不良	0.9%	1.2%	0.7%	0.3%	1.0%	0.0%
家人傷病	1.5%	2.1%	1.3%	3.2%	0.8%	0.0%
考試訓練	0.8%	1.0%	0.6%	1.4%	0.6%	1.4%
其他	21.4%	21.6%	20.5%	19.9%	22.3%	14.8%

2. 106學年度學士班(日間)休學原因百分比 - 排序百分位數

休學原因	最小值	第25百分位數	中位數	第75百分位數	最大值	NCUT
健康問題	0.00%	3.78%	5.63%	7.64%	100.00%	4.46%
經濟困難	0.00%	3.25%	6.37%	10.56%	56.25%	7.24%
學業成績	0.00%	2.10%	6.09%	12.91%	61.74%	10.31%
志趣不合	0.00%	14.02%	22.41%	31.66%	81.25%	30.64%
工作需求	0.00%	6.68%	13.04%	20.67%	44.69%	12.81%
懷孕	0.00%	0.00%	0.26%	0.84%	2.35%	0.00%
育嬰	0.00%	0.00%	0.27%	0.79%	3.81%	1.11%
兵役	0.00%	2.15%	5.66%	14.07%	31.00%	15.60%
出國	0.00%	0.43%	2.23%	6.25%	30.30%	1.67%
論文	0.00%	0.00%	0.00%	0.00%	4.73%	0.00%
適應不良	0.00%	0.00%	0.35%	1.12%	7.43%	0.00%
家人傷病	0.00%	0.00%	0.00%	0.85%	22.22%	0.00%
考試訓練	0.00%	0.00%	0.00%	0.63%	17.83%	1.39%
其他	0.00%	7.60%	15.63%	29.91%	100.00%	14.76%





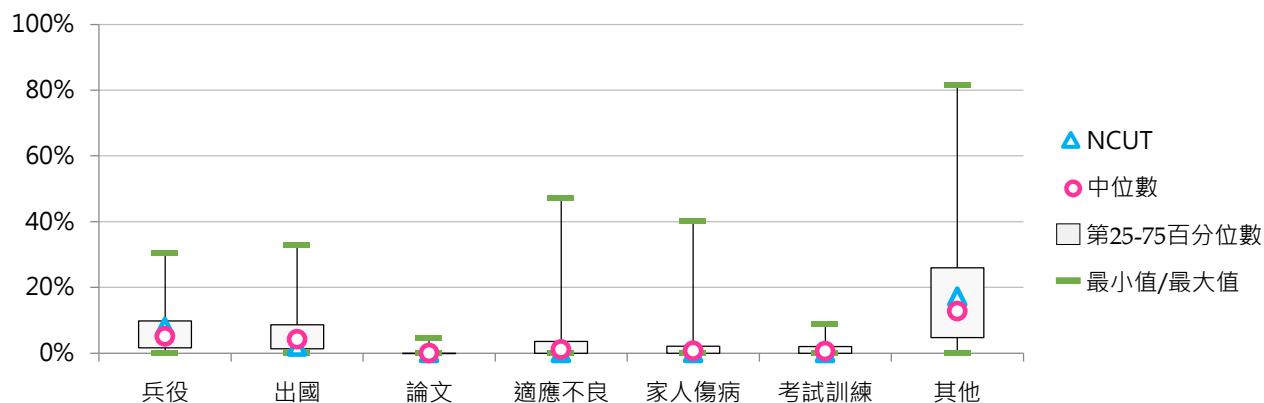
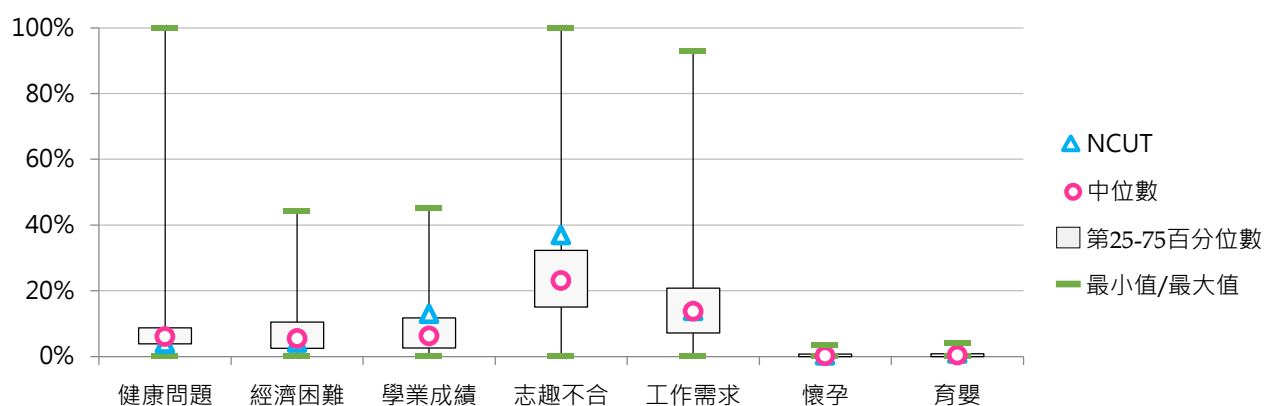
3. 107學年度學士班(日間)休學原因百分比 - 不同類型學校

休學原因	全國學校	公立學校	私立學校	大學校院	技專校院	NCUT
健康問題	7.0%	6.4%	7.2%	8.2%	5.8%	3.9%
經濟困難	7.5%	4.2%	9.1%	5.9%	9.2%	4.2%
學業成績	8.3%	9.7%	7.6%	8.0%	8.6%	13.0%
志趣不合	24.5%	29.3%	22.3%	29.1%	20.0%	36.9%
工作需求	15.7%	11.4%	17.7%	11.6%	19.6%	13.8%
懷孕	0.5%	0.2%	0.6%	0.3%	0.6%	0.3%
育嬰	0.6%	0.7%	0.6%	0.4%	0.8%	0.8%
兵役	6.6%	3.3%	8.2%	3.6%	9.5%	7.9%
出國	6.1%	8.2%	5.0%	9.4%	2.8%	2.0%
論文	0.0%	0.1%	0.0%	0.1%	0.0%	0.0%
適應不良	2.3%	3.6%	1.7%	2.9%	1.7%	0.0%
家人傷病	2.1%	2.4%	2.0%	2.1%	2.1%	0.0%
考試訓練	1.3%	2.0%	1.0%	1.6%	1.1%	0.0%
其他	17.5%	18.2%	17.1%	16.8%	18.2%	17.2%

休學原因	全國學校	公立大學	私立大學	公立技專	私立技專	NCUT
健康問題	7.0%	6.3%	9.8%	6.8%	5.5%	3.9%
經濟困難	7.5%	3.9%	7.6%	5.1%	10.1%	4.2%
學業成績	8.3%	9.1%	7.0%	11.4%	7.9%	13.0%
志趣不合	24.5%	31.2%	27.3%	24.6%	19.0%	36.9%
工作需求	15.7%	11.1%	12.1%	12.3%	21.3%	13.8%
懷孕	0.5%	0.2%	0.4%	0.2%	0.7%	0.3%
育嬰	0.6%	0.4%	0.4%	1.4%	0.7%	0.8%
兵役	6.6%	2.2%	4.9%	6.0%	10.3%	7.9%
出國	6.1%	9.9%	8.8%	3.9%	2.6%	2.0%
論文	0.0%	0.2%	0.0%	0.0%	0.0%	0.0%
適應不良	2.3%	4.3%	1.8%	2.0%	1.6%	0.0%
家人傷病	2.1%	2.2%	2.0%	3.0%	1.9%	0.0%
考試訓練	1.3%	2.0%	1.2%	2.1%	0.8%	0.0%
其他	17.5%	17.0%	16.7%	21.3%	17.4%	17.2%

4. 107學年度學士班(日間)休學原因百分比 - 排序百分位數

休學原因	最小值	第25百分位數	中位數	第75百分位數	最大值	NCUT
健康問題	0.00%	3.90%	6.00%	8.67%	100.00%	3.94%
經濟困難	0.00%	2.51%	5.44%	10.44%	44.32%	4.23%
學業成績	0.00%	2.54%	6.23%	11.73%	45.29%	12.96%
志趣不合	0.00%	15.08%	23.10%	32.29%	100.00%	36.90%
工作需求	0.00%	7.12%	13.77%	20.77%	93.14%	13.80%
懷孕	0.00%	0.00%	0.19%	0.74%	3.57%	0.28%
育嬰	0.00%	0.00%	0.42%	0.84%	4.17%	0.85%
兵役	0.00%	1.56%	5.11%	9.75%	30.56%	7.89%
出國	0.00%	1.32%	4.17%	8.64%	32.84%	1.97%
論文	0.00%	0.00%	0.00%	0.00%	4.48%	0.00%
適應不良	0.00%	0.00%	1.11%	3.54%	47.20%	0.00%
家人傷病	0.00%	0.00%	0.72%	2.07%	40.25%	0.00%
考試訓練	0.00%	0.00%	0.54%	2.02%	9.00%	0.00%
其他	0.00%	4.75%	12.79%	25.91%	81.66%	17.18%





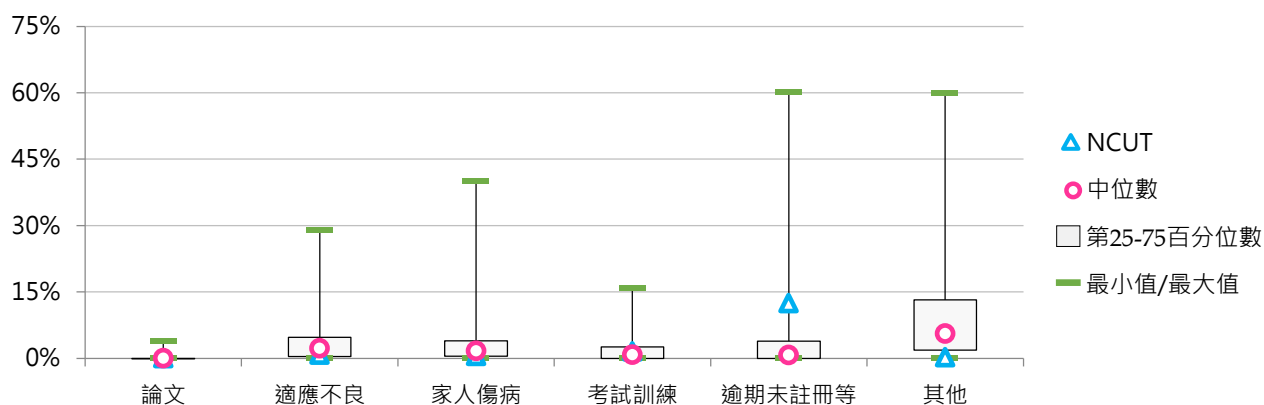
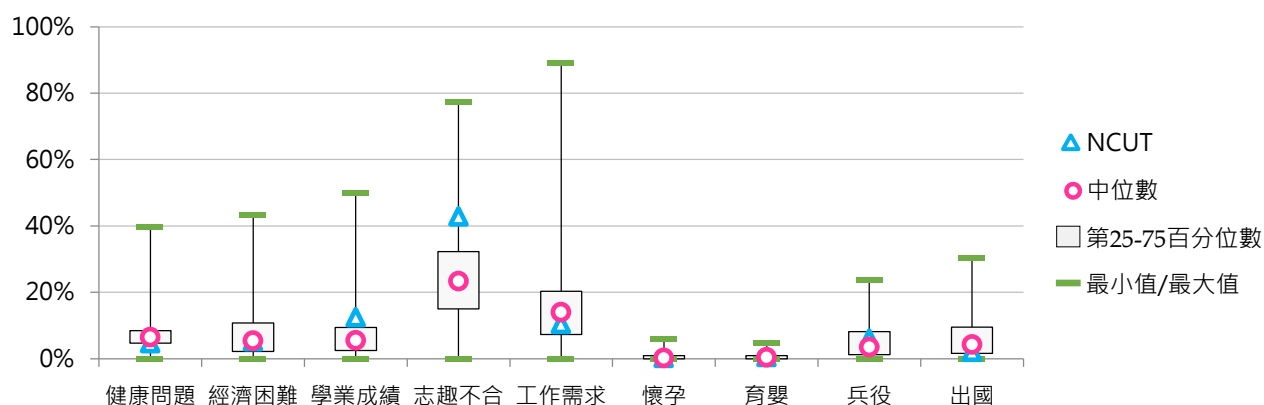
5. 108學年度學士班(日間)休學原因百分比 - 不同類型學校

休學原因	全國學校	公立學校	私立學校	大學校院	技專校院	NCUT
健康問題	7.2%	7.1%	7.2%	7.8%	6.5%	4.7%
經濟困難	7.6%	4.2%	9.3%	5.2%	10.0%	5.2%
學業成績	7.7%	9.4%	6.9%	7.1%	8.2%	12.5%
志趣不合	24.8%	29.5%	22.6%	29.8%	19.9%	42.9%
工作需求	15.5%	10.7%	17.8%	11.8%	19.2%	10.4%
懷孕	0.6%	0.3%	0.8%	0.5%	0.8%	0.3%
育嬰	0.7%	0.8%	0.6%	0.5%	0.9%	0.5%
兵役	5.4%	2.5%	6.8%	3.1%	7.7%	6.0%
出國	6.3%	9.7%	4.6%	9.6%	3.0%	2.1%
論文	0.0%	0.1%	0.0%	0.1%	0.0%	0.0%
適應不良	3.2%	4.8%	2.4%	3.5%	2.9%	0.8%
家人傷病	3.4%	3.3%	3.5%	3.7%	3.2%	0.5%
考試訓練	1.5%	2.6%	1.0%	1.9%	1.2%	1.6%
逾期未註冊等	5.7%	2.6%	7.2%	3.0%	8.4%	12.5%
其他	10.3%	12.6%	9.2%	12.5%	8.1%	0.3%

休學原因	全國學校	公立大學	私立大學	公立技專	私立技專	NCUT
健康問題	7.2%	6.8%	8.7%	7.9%	6.2%	4.7%
經濟困難	7.6%	3.5%	6.7%	5.8%	11.0%	5.2%
學業成績	7.7%	8.4%	6.0%	11.8%	7.4%	12.5%
志趣不合	24.8%	31.1%	28.6%	25.5%	18.7%	42.9%
工作需求	15.5%	10.3%	13.0%	11.6%	21.0%	10.4%
懷孕	0.6%	0.2%	0.7%	0.4%	0.9%	0.3%
育嬰	0.7%	0.5%	0.4%	1.3%	0.8%	0.5%
兵役	5.4%	1.9%	4.1%	3.8%	8.6%	6.0%
出國	6.3%	11.4%	8.1%	5.6%	2.4%	2.1%
論文	0.0%	0.2%	0.0%	0.0%	0.0%	0.0%
適應不良	3.2%	5.1%	2.1%	3.9%	2.6%	0.8%
家人傷病	3.4%	3.3%	4.0%	3.3%	3.2%	0.5%
考試訓練	1.5%	2.8%	1.2%	2.2%	0.9%	1.6%
逾期未註冊等	5.7%	2.1%	3.9%	3.9%	9.4%	12.5%
其他	10.3%	12.5%	12.5%	12.9%	7.0%	0.3%

6. 108學年度學士班(日間)休學原因百分比 - 排序百分位數

休學原因	最小值	第25百分位數	中位數	第75百分位數	最大值	NCUT
健康問題	0.00%	4.72%	6.44%	8.51%	39.57%	4.68%
經濟困難	0.00%	2.17%	5.43%	10.78%	43.18%	5.19%
學業成績	0.00%	2.52%	5.54%	9.47%	50.00%	12.47%
志趣不合	0.00%	15.02%	23.38%	32.27%	77.34%	42.86%
工作需求	0.00%	7.31%	13.99%	20.34%	89.13%	10.39%
懷孕	0.00%	0.00%	0.26%	0.94%	6.12%	0.26%
育嬰	0.00%	0.00%	0.39%	0.96%	4.66%	0.52%
兵役	0.00%	1.26%	3.51%	8.17%	23.84%	5.97%
出國	0.00%	1.56%	4.29%	9.50%	30.53%	2.08%
論文	0.00%	0.00%	0.00%	0.00%	3.82%	0.00%
適應不良	0.00%	0.43%	2.22%	4.74%	28.97%	0.78%
家人傷病	0.00%	0.51%	1.66%	3.97%	40.00%	0.52%
考試訓練	0.00%	0.00%	0.81%	2.55%	15.84%	1.56%
逾期未註冊等	0.00%	0.00%	0.71%	3.89%	60.26%	12.47%
其他	0.00%	1.88%	5.60%	13.19%	60.00%	0.26%



(三) 學士班(進修)休學學生占比

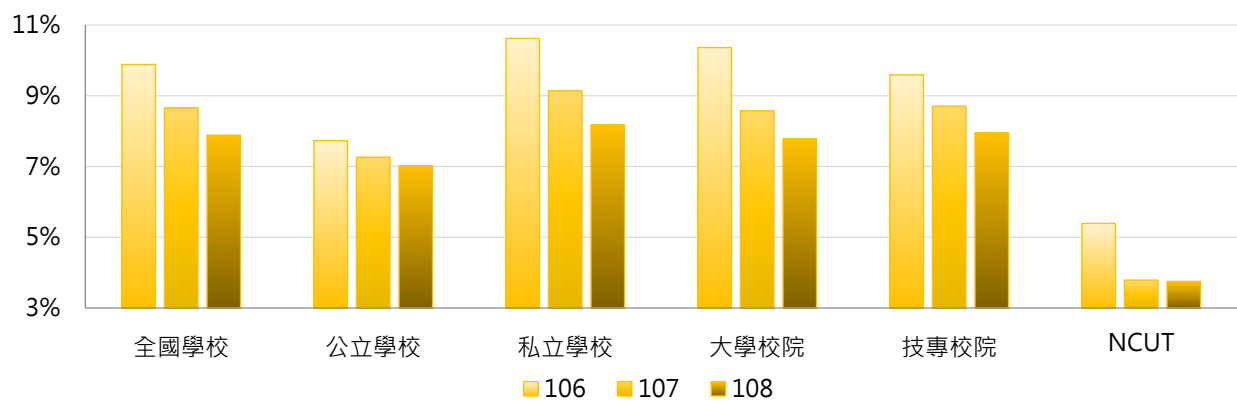
< 學士班(進修)休學學生數 / [學士班(進修)在學學生數 + 休學學生數 + 退學學生數] >

1. 108學年度各類型學校【學士班(進修)休學學生占比】最低前三校

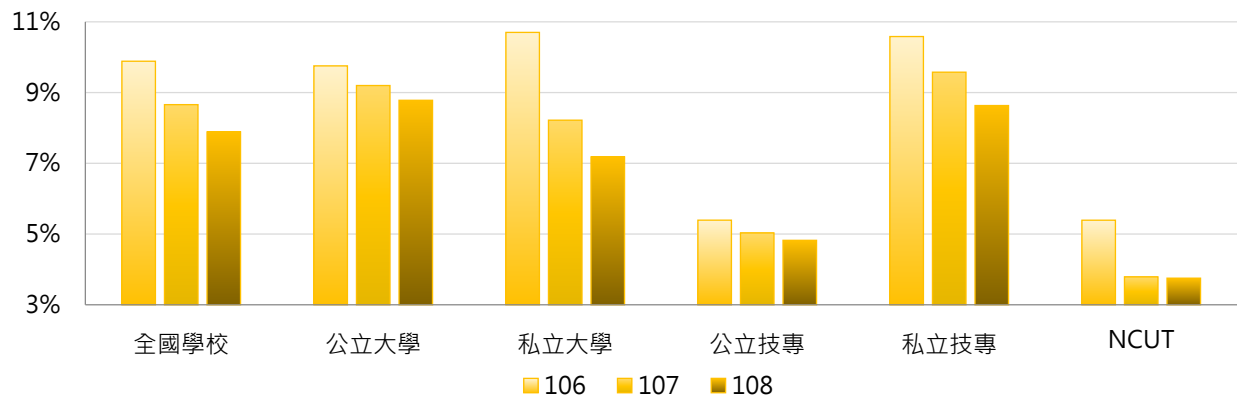
公立大學		私立大學		公立技專		私立技專	
NTU	0.00%	PU	0.00%	TCPA	0.00%	OCU	2.22%
NUU	5.35%	KMU	0.00%	NTUT	2.03%	TWU	2.29%
NTUPES	5.93%	ISU	2.59%	NKUHT	2.35%	CTU	2.94%

2. 106~108學年度學士班(進修)休學學生占比 - 不同類型學校

學年度	全國學校	公立學校	私立學校	大學校院	技專校院	NCUT
106	9.89%	7.73%	10.62%	10.36%	9.59%	5.39%
107	8.66%	7.26%	9.14%	8.58%	8.71%	3.79%
108	7.89%	7.02%	8.18%	7.78%	7.95%	3.75%

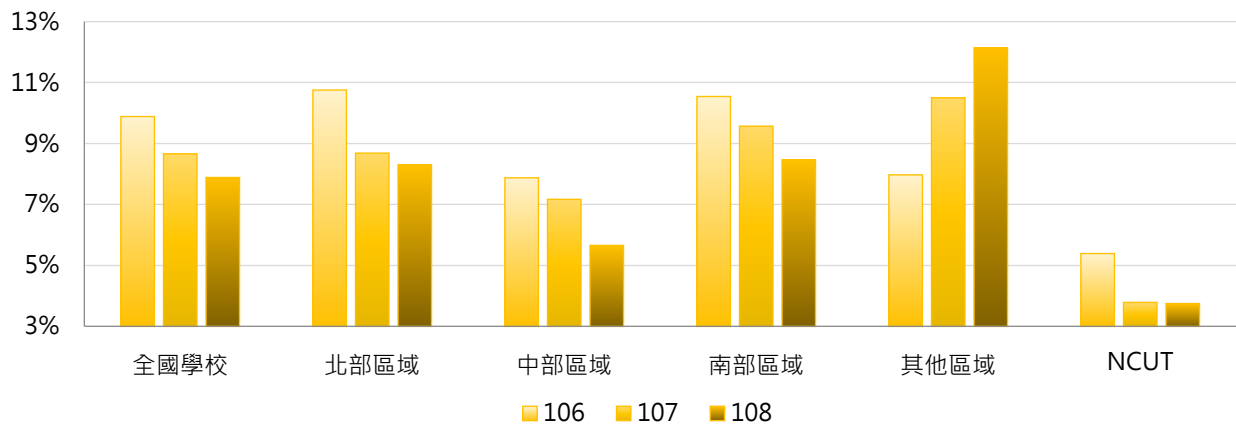


學年度	全國學校	公立大學	私立大學	公立技專	私立技專	NCUT
106	9.89%	9.75%	10.70%	5.39%	10.58%	5.39%
107	8.66%	9.20%	8.22%	5.03%	9.58%	3.79%
108	7.89%	8.78%	7.18%	4.82%	8.63%	3.75%



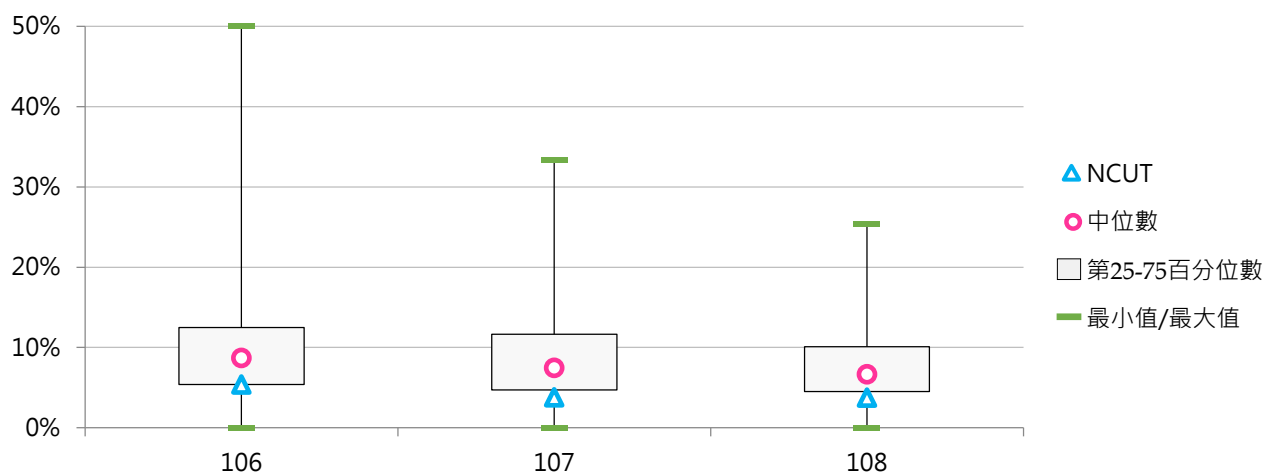
3. 106~108學年度學士班(進修)休學學生占比 - 不同區域學校

學年度	全國學校	北部區域	中部區域	南部區域	其他區域	NCUT
106	9.89%	10.75%	7.88%	10.54%	7.97%	5.39%
107	8.66%	8.69%	7.17%	9.57%	10.50%	3.79%
108	7.89%	8.30%	5.66%	8.47%	12.13%	3.75%



4. 106~108學年度學士班(進修)休學學生占比 - 排序百分位數

學年度	最小值	第25百分位數	中位數	第75百分位數	最大值	NCUT
106	0.00%	5.40%	8.69%	12.48%	50.00%	5.39%
107	0.00%	4.74%	7.45%	11.66%	33.33%	3.79%
108	0.00%	4.52%	6.67%	10.11%	25.42%	3.75%





(四) 學士班(進修)休學原因百分比

< 學士班(進修)特定原因之休學學生數 / 學士班(進修)休學學生數 >

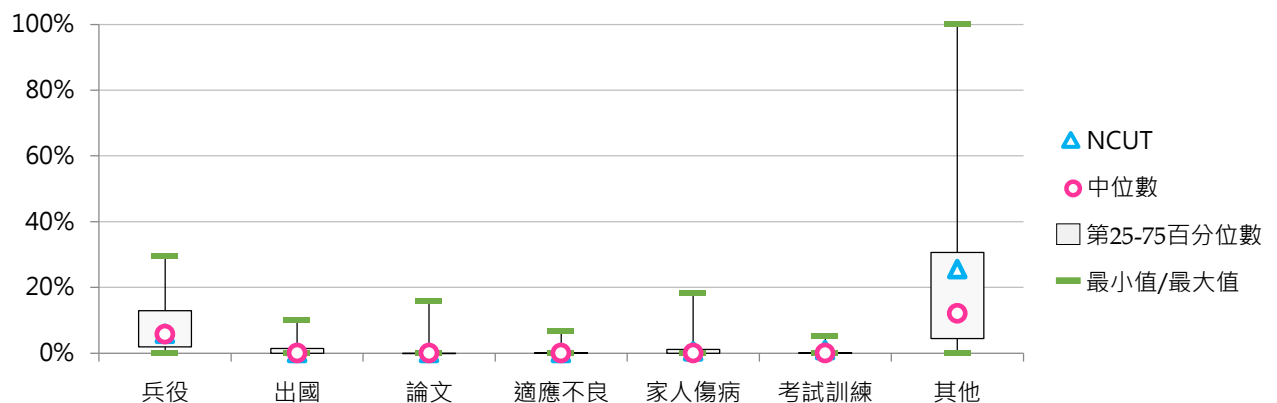
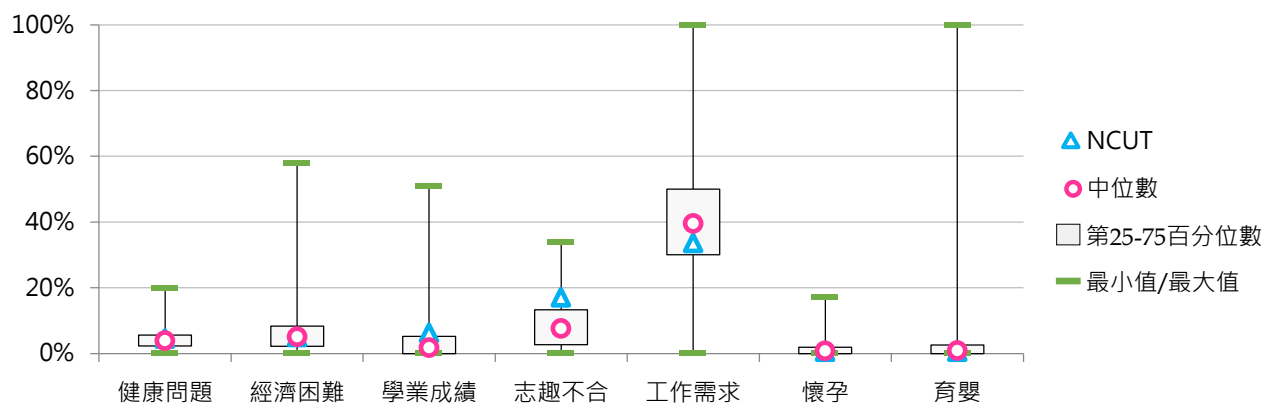
1. 106學年度學士班(進修)休學原因百分比 - 不同類型學校

休學原因	全國學校	公立學校	私立學校	大學校院	技專校院	NCUT
健康問題	4.4%	5.3%	4.1%	5.0%	4.0%	4.5%
經濟困難	6.2%	5.4%	6.4%	6.6%	5.9%	4.9%
學業成績	3.5%	4.1%	3.4%	3.9%	3.3%	6.3%
志趣不合	9.2%	10.8%	8.7%	9.4%	9.1%	17.0%
工作需求	40.3%	44.2%	39.1%	39.2%	40.9%	33.6%
懷孕	1.3%	1.2%	1.4%	1.1%	1.5%	0.4%
育嬰	2.9%	3.2%	2.8%	4.4%	2.1%	0.4%
兵役	8.2%	4.8%	9.2%	6.6%	9.2%	5.8%
出國	1.2%	1.2%	1.3%	1.6%	1.0%	0.0%
論文	0.2%	0.7%	0.0%	0.4%	0.0%	0.0%
適應不良	0.4%	0.2%	0.4%	0.1%	0.5%	0.0%
家人傷病	1.7%	2.3%	1.6%	2.1%	1.5%	0.4%
考試訓練	0.3%	0.4%	0.3%	0.4%	0.3%	0.9%
其他	20.1%	16.2%	21.3%	19.3%	20.6%	25.6%

休學原因	全國學校	公立大學	私立大學	公立技專	私立技專	NCUT
健康問題	4.4%	5.7%	4.6%	4.8%	3.9%	4.5%
經濟困難	6.2%	4.5%	7.7%	6.4%	5.8%	4.9%
學業成績	3.5%	5.7%	2.9%	2.1%	3.6%	6.3%
志趣不合	9.2%	9.2%	9.4%	12.8%	8.3%	17.0%
工作需求	40.3%	46.4%	35.3%	41.4%	40.8%	33.6%
懷孕	1.3%	1.3%	1.0%	1.0%	1.6%	0.4%
育嬰	2.9%	2.6%	5.4%	4.0%	1.7%	0.4%
兵役	8.2%	5.1%	7.5%	4.6%	10.1%	5.8%
出國	1.2%	1.0%	2.0%	1.3%	1.0%	0.0%
論文	0.2%	1.2%	0.0%	0.0%	0.0%	0.0%
適應不良	0.4%	0.0%	0.2%	0.3%	0.6%	0.0%
家人傷病	1.7%	2.6%	1.8%	1.9%	1.5%	0.4%
考試訓練	0.3%	0.4%	0.4%	0.5%	0.3%	0.9%
其他	20.1%	14.2%	22.0%	18.7%	21.0%	25.6%

2. 106學年度學士班(進修)休學原因百分比 - 排序百分位數

休學原因	最小值	第25百分位數	中位數	第75百分位數	最大值	NCUT
健康問題	0.00%	2.30%	3.94%	5.61%	20.00%	4.48%
經濟困難	0.00%	2.15%	5.03%	8.30%	57.89%	4.93%
學業成績	0.00%	0.00%	1.75%	5.24%	50.91%	6.28%
志趣不合	0.00%	2.63%	7.61%	13.31%	33.94%	17.04%
工作需求	0.00%	30.00%	39.51%	49.97%	100.00%	33.63%
懷孕	0.00%	0.00%	0.80%	1.88%	17.07%	0.45%
育嬰	0.00%	0.00%	0.90%	2.55%	100.00%	0.45%
兵役	0.00%	1.89%	5.77%	12.91%	29.59%	5.83%
出國	0.00%	0.00%	0.00%	1.46%	10.24%	0.00%
論文	0.00%	0.00%	0.00%	0.00%	15.79%	0.00%
適應不良	0.00%	0.00%	0.00%	0.15%	6.67%	0.00%
家人傷病	0.00%	0.00%	0.00%	1.08%	18.31%	0.45%
考試訓練	0.00%	0.00%	0.00%	0.12%	5.26%	0.90%
其他	0.00%	4.44%	12.07%	30.64%	100.00%	25.56%





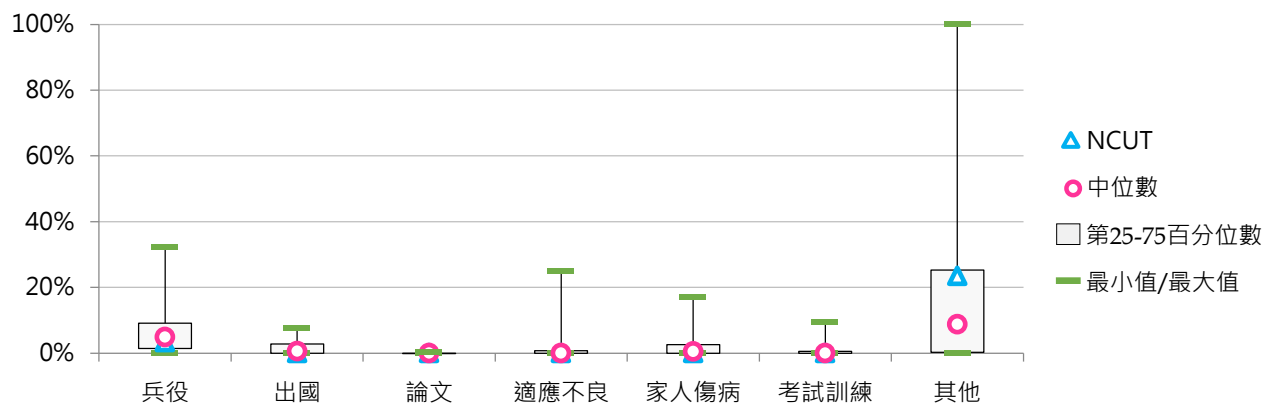
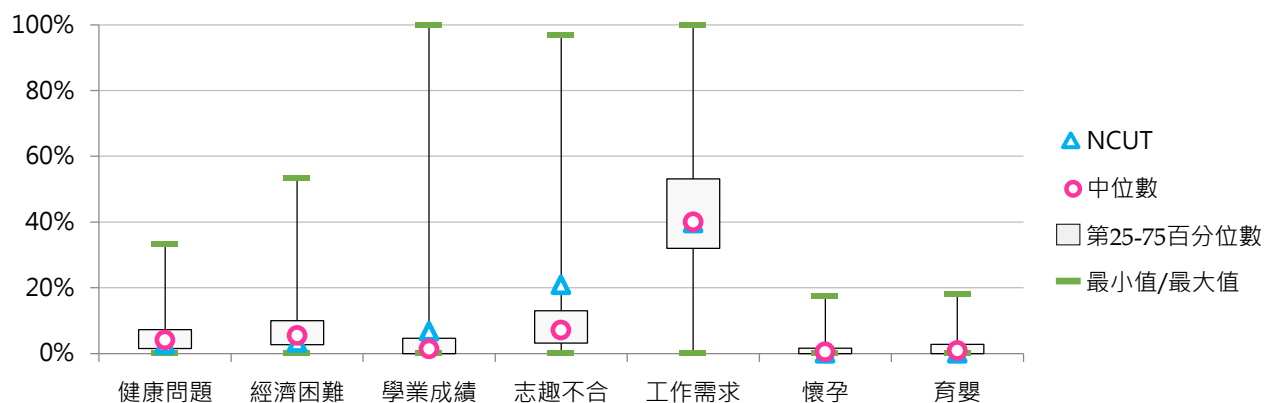
3. 107學年度學士班(進修)休學原因百分比 - 不同類型學校

休學原因	全國學校	公立學校	私立學校	大學校院	技專校院	NCUT
健康問題	5.0%	6.5%	4.5%	6.2%	4.3%	2.7%
經濟困難	6.9%	5.0%	7.5%	8.1%	6.2%	3.4%
學業成績	4.4%	8.3%	3.1%	3.1%	5.2%	6.7%
志趣不合	10.3%	12.4%	9.6%	10.7%	10.0%	20.8%
工作需求	41.4%	41.0%	41.5%	39.7%	42.4%	39.6%
懷孕	1.3%	1.1%	1.3%	0.8%	1.6%	0.0%
育嬰	1.8%	2.8%	1.5%	2.0%	1.7%	0.0%
兵役	6.4%	3.3%	7.5%	6.1%	6.6%	3.4%
出國	1.6%	1.4%	1.7%	2.4%	1.2%	0.0%
論文	0.0%	0.0%	0.0%	0.0%	0.0%	0.0%
適應不良	0.9%	1.5%	0.7%	0.7%	1.0%	0.0%
家人傷病	2.1%	2.4%	2.0%	2.5%	1.8%	0.0%
考試訓練	0.6%	1.0%	0.4%	0.9%	0.4%	0.0%
其他	17.3%	13.0%	18.7%	16.8%	17.6%	23.5%

休學原因	全國學校	公立大學	私立大學	公立技專	私立技專	NCUT
健康問題	5.0%	6.9%	5.9%	6.1%	3.9%	2.7%
經濟困難	6.9%	5.4%	9.6%	4.5%	6.6%	3.4%
學業成績	4.4%	4.4%	2.3%	12.9%	3.5%	6.7%
志趣不合	10.3%	10.7%	10.7%	14.4%	9.1%	20.8%
工作需求	41.4%	48.4%	34.8%	32.5%	44.5%	39.6%
懷孕	1.3%	0.9%	0.7%	1.4%	1.6%	0.0%
育嬰	1.8%	2.2%	1.9%	3.7%	1.3%	0.0%
兵役	6.4%	4.3%	7.1%	2.3%	7.6%	3.4%
出國	1.6%	1.4%	3.0%	1.4%	1.1%	0.0%
論文	0.0%	0.0%	0.0%	0.0%	0.0%	0.0%
適應不良	0.9%	0.9%	0.5%	2.3%	0.7%	0.0%
家人傷病	2.1%	2.5%	2.6%	2.4%	1.7%	0.0%
考試訓練	0.6%	1.4%	0.6%	0.6%	0.3%	0.0%
其他	17.3%	10.8%	20.3%	15.7%	18.0%	23.5%

4. 107學年度學士班(進修)休學原因百分比 - 排序百分位數

休學原因	最小值	第25百分位數	中位數	第75百分位數	最大值	NCUT
健康問題	0.00%	1.47%	4.11%	7.23%	33.33%	2.68%
經濟困難	0.00%	2.64%	5.42%	9.94%	53.33%	3.36%
學業成績	0.00%	0.00%	1.34%	4.59%	100.00%	6.71%
志趣不合	0.00%	3.13%	7.11%	13.01%	97.01%	20.81%
工作需求	0.00%	32.02%	40.07%	53.17%	100.00%	39.60%
懷孕	0.00%	0.00%	0.46%	1.59%	17.65%	0.00%
育嬰	0.00%	0.00%	0.85%	2.76%	18.18%	0.00%
兵役	0.00%	1.42%	4.83%	9.11%	32.26%	3.36%
出國	0.00%	0.00%	0.57%	2.80%	7.45%	0.00%
論文	0.00%	0.00%	0.00%	0.00%	0.41%	0.00%
適應不良	0.00%	0.00%	0.00%	0.77%	25.00%	0.00%
家人傷病	0.00%	0.00%	0.51%	2.54%	17.14%	0.00%
考試訓練	0.00%	0.00%	0.00%	0.53%	9.52%	0.00%
其他	0.00%	0.26%	8.80%	25.24%	100.00%	23.49%





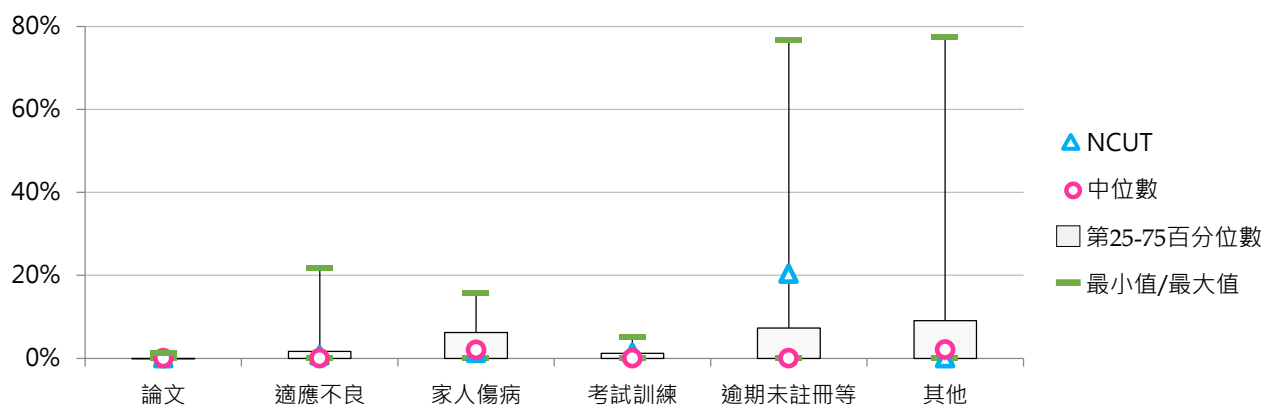
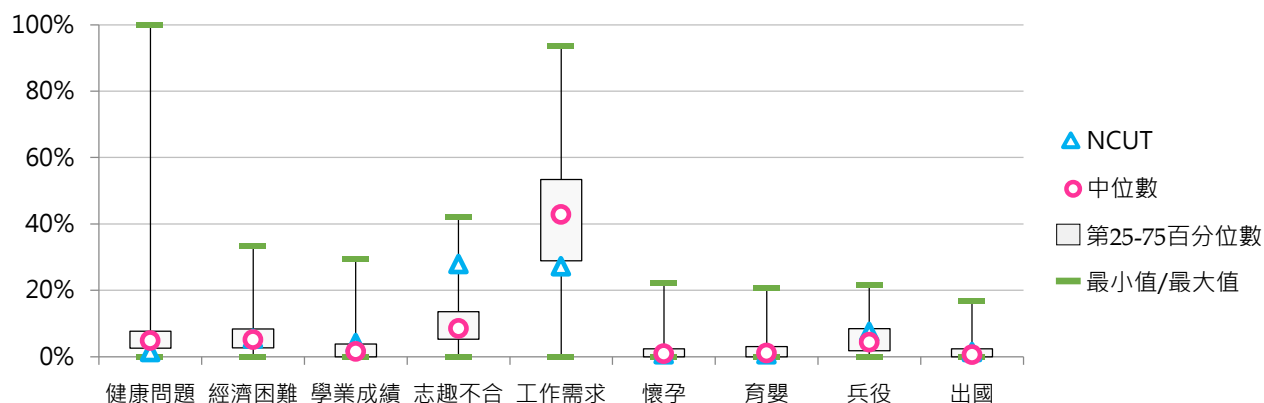
5. 108學年度學士班(進修)休學原因百分比 - 不同類型學校

休學原因	全國學校	公立學校	私立學校	大學校院	技專校院	NCUT
健康問題	6.6%	5.8%	6.9%	9.6%	4.9%	1.4%
經濟困難	6.3%	3.7%	7.1%	6.2%	6.3%	5.4%
學業成績	3.6%	5.2%	3.0%	3.7%	3.5%	4.1%
志趣不合	10.2%	13.7%	9.1%	10.1%	10.2%	27.9%
工作需求	40.8%	42.0%	40.5%	40.8%	40.9%	27.2%
懷孕	1.7%	1.7%	1.7%	1.0%	2.1%	0.7%
育嬰	2.2%	3.2%	1.9%	2.1%	2.3%	0.7%
兵役	5.7%	3.6%	6.4%	4.6%	6.3%	7.5%
出國	1.6%	1.8%	1.6%	2.7%	1.1%	1.4%
論文	0.0%	0.0%	0.0%	0.0%	0.0%	0.0%
適應不良	1.5%	2.5%	1.2%	1.4%	1.6%	0.7%
家人傷病	3.8%	3.7%	3.8%	3.9%	3.8%	1.4%
考試訓練	0.7%	0.9%	0.6%	0.8%	0.7%	1.4%
逾期未註冊等	7.7%	2.8%	9.3%	5.2%	9.1%	20.4%
其他	7.5%	9.2%	7.0%	7.9%	7.3%	0.0%

休學原因	全國學校	公立大學	私立大學	公立技專	私立技專	NCUT
健康問題	6.6%	5.1%	12.4%	6.8%	4.6%	1.4%
經濟困難	6.3%	4.1%	7.5%	3.3%	6.9%	5.4%
學業成績	3.6%	5.4%	2.7%	5.1%	3.2%	4.1%
志趣不合	10.2%	11.0%	9.6%	17.0%	8.9%	27.9%
工作需求	40.8%	48.5%	36.1%	33.8%	42.3%	27.2%
懷孕	1.7%	1.1%	1.0%	2.4%	2.1%	0.7%
育嬰	2.2%	2.6%	1.8%	3.9%	2.0%	0.7%
兵役	5.7%	3.6%	5.2%	3.6%	6.9%	7.5%
出國	1.6%	1.8%	3.2%	1.9%	0.9%	1.4%
論文	0.0%	0.1%	0.0%	0.0%	0.0%	0.0%
適應不良	1.5%	2.0%	1.0%	3.2%	1.2%	0.7%
家人傷病	3.8%	3.2%	4.3%	4.4%	3.6%	1.4%
考試訓練	0.7%	0.7%	0.8%	1.2%	0.6%	1.4%
逾期未註冊等	7.7%	1.8%	7.3%	4.0%	10.1%	20.4%
其他	7.5%	9.0%	7.3%	9.4%	6.9%	0.0%

6. 108學年度學士班(進修)休學原因百分比 - 排序百分位數

休學原因	最小值	第25百分位數	中位數	第75百分位數	最大值	NCUT
健康問題	0.00%	2.60%	4.88%	7.68%	100.00%	1.36%
經濟困難	0.00%	2.67%	5.08%	8.40%	33.33%	5.44%
學業成績	0.00%	0.00%	1.56%	3.84%	29.45%	4.08%
志趣不合	0.00%	5.25%	8.53%	13.59%	42.11%	27.89%
工作需求	0.00%	28.91%	42.86%	53.35%	93.75%	27.21%
懷孕	0.00%	0.00%	0.93%	2.37%	22.22%	0.68%
育嬰	0.00%	0.00%	1.12%	3.10%	20.83%	0.68%
兵役	0.00%	1.79%	4.34%	8.49%	21.55%	7.48%
出國	0.00%	0.00%	0.60%	2.41%	16.67%	1.36%
論文	0.00%	0.00%	0.00%	0.00%	1.20%	0.00%
適應不良	0.00%	0.00%	0.00%	1.67%	21.79%	0.68%
家人傷病	0.00%	0.00%	2.04%	6.21%	15.79%	1.36%
考試訓練	0.00%	0.00%	0.00%	1.24%	5.26%	1.36%
逾期未註冊等	0.00%	0.00%	0.00%	7.29%	76.61%	20.41%
其他	0.00%	0.00%	2.08%	9.08%	77.46%	0.00%





三、碩士班休學學生

(一) 碩士班(日間)休學學生占比

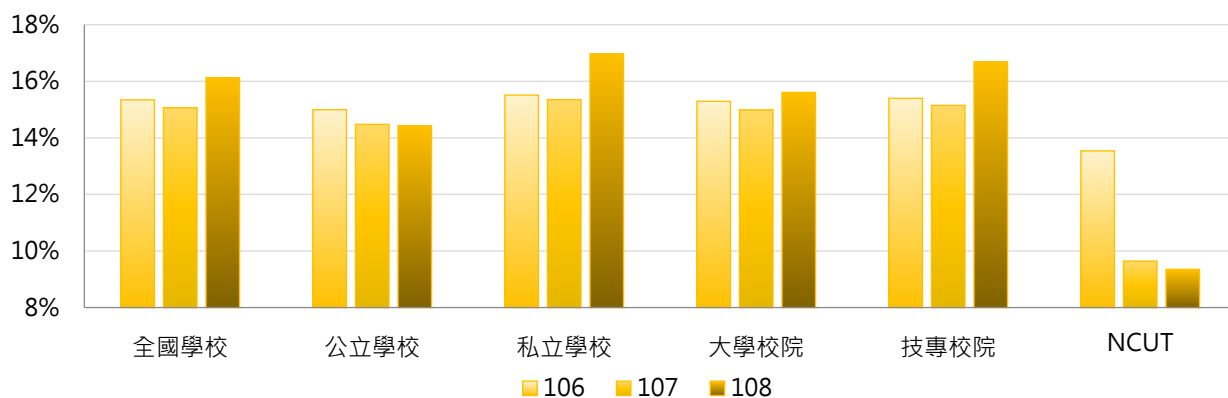
< 碩士班(日間)休學學生數 / [碩士班(日間)在學學生數 + 休學學生數 + 退學學生數] >

1. 108學年度各類型學校【碩士班(日間)休學學生占比】最低前三校

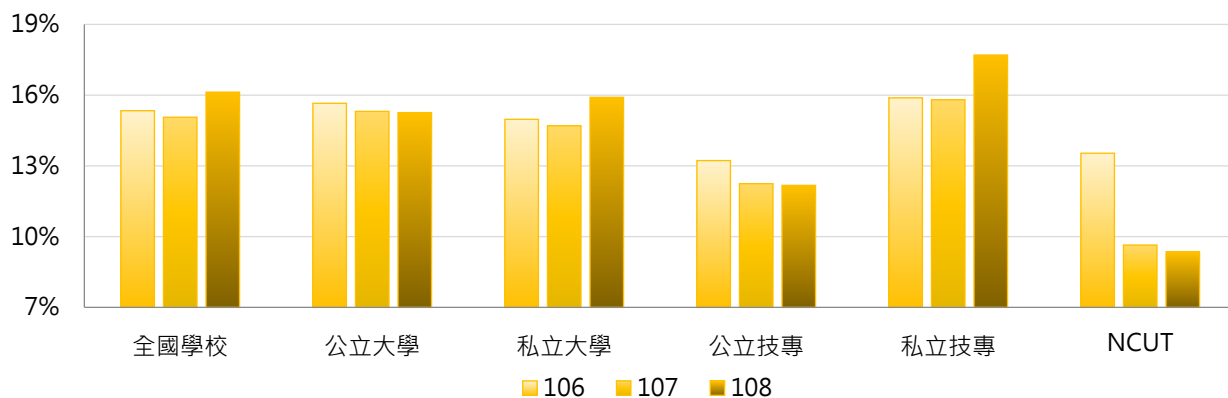
公立大學		私立大學		公立技專		私立技專	
NCKU	7.47%	YZU	6.40%	NFU	6.16%	HWU	5.43%
NYCU	7.93%	ISU	7.11%	NTUT	6.59%	OCU	6.76%
NCU	8.13%	TTU	9.60%	NTUST	7.65%	NKUT	7.94%

2. 106~108學年度碩士班(日間)休學學生占比 - 不同類型學校

學年度	全國學校	公立學校	私立學校	大學校院	技專校院	NCUT
106	15.34%	14.99%	15.51%	15.29%	15.39%	13.54%
107	15.06%	14.48%	15.35%	14.98%	15.15%	9.64%
108	16.13%	14.42%	16.96%	15.61%	16.68%	9.35%

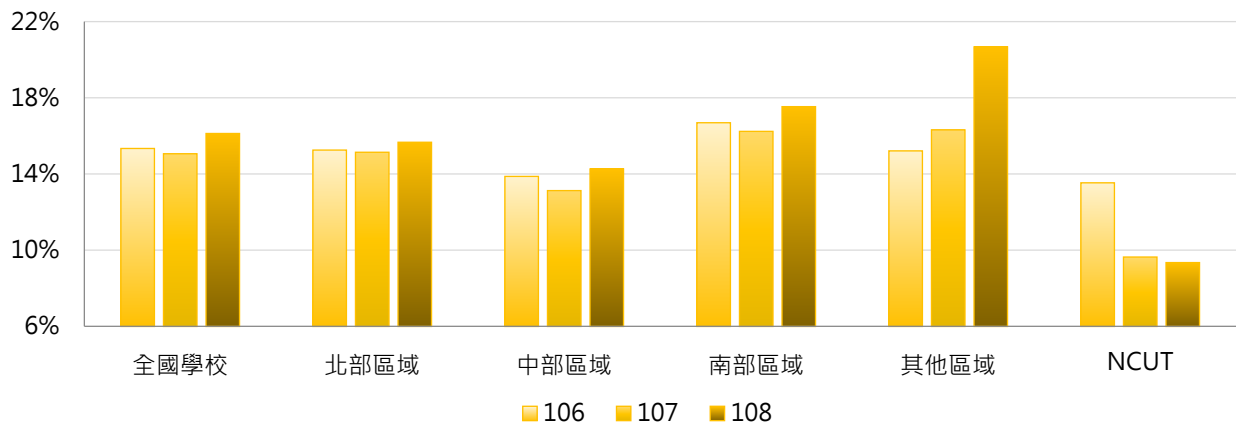


學年度	全國學校	公立大學	私立大學	公立技專	私立技專	NCUT
106	15.34%	15.65%	14.97%	13.23%	15.89%	13.54%
107	15.06%	15.31%	14.70%	12.25%	15.80%	9.64%
108	16.13%	15.26%	15.91%	12.17%	17.70%	9.35%



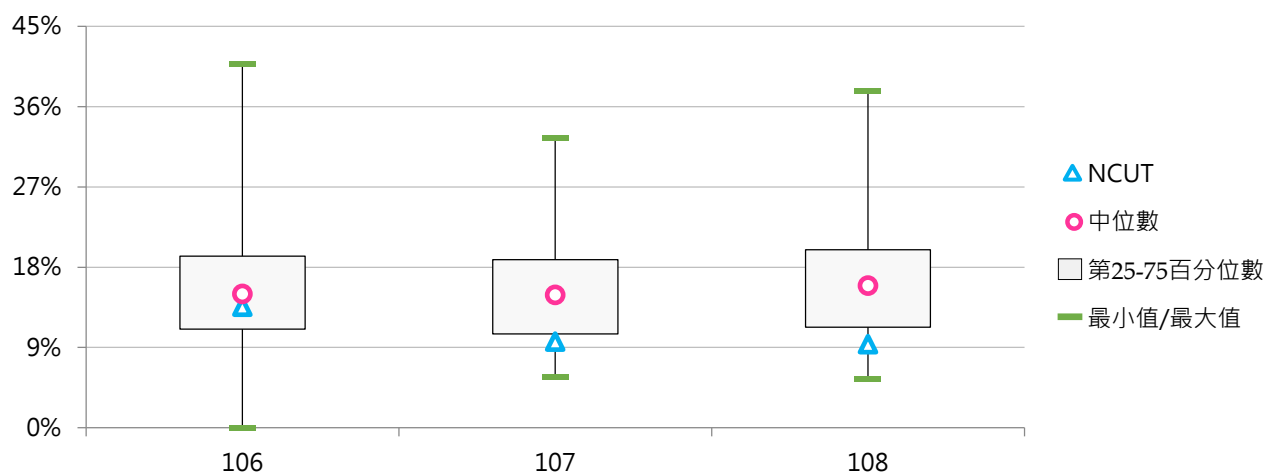
3. 106~108學年度碩士班(日間)休學學生占比 - 不同區域學校

學年度	全國學校	北部區域	中部區域	南部區域	其他區域	NCUT
106	15.34%	15.26%	13.87%	16.69%	15.21%	13.54%
107	15.06%	15.14%	13.13%	16.24%	16.32%	9.64%
108	16.13%	15.67%	14.27%	17.54%	20.67%	9.35%



4. 106~108學年度碩士班(日間)休學學生占比 - 排序百分位數

學年度	最小值	第25百分位數	中位數	第75百分位數	最大值	NCUT
106	0.00%	11.07%	15.00%	19.25%	40.83%	13.54%
107	5.68%	10.54%	14.88%	18.85%	32.54%	9.64%
108	5.43%	11.28%	15.92%	19.94%	37.70%	9.35%





(二) 碩士班(日間)休學原因百分比

< 碩士班(日間)特定原因之休學學生數 / 碩士班(日間)休學學生數 >

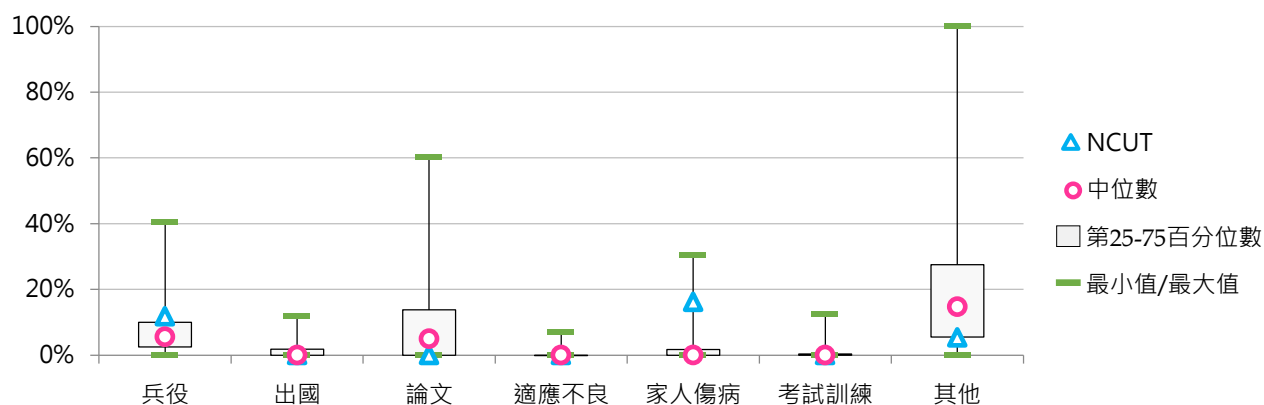
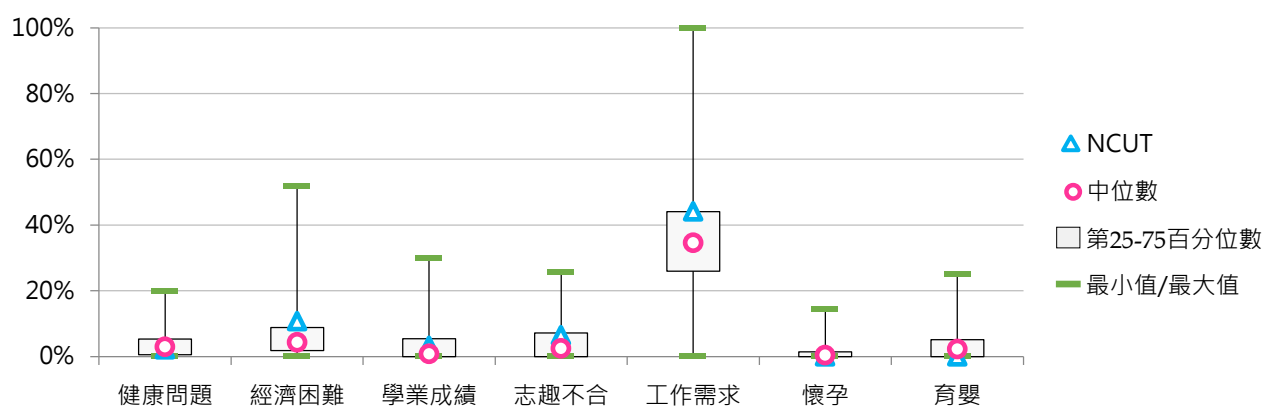
1. 106學年度碩士班(日間)休學原因百分比 - 不同類型學校

休學原因	全國學校	公立學校	私立學校	大學校院	技專校院	NCUT
健康問題	3.6%	3.8%	3.4%	3.8%	3.3%	2.2%
經濟困難	6.5%	6.3%	6.6%	5.9%	7.2%	10.8%
學業成績	3.9%	4.8%	3.4%	3.6%	4.2%	3.2%
志趣不合	4.6%	5.7%	4.1%	4.8%	4.5%	6.5%
工作需求	36.2%	33.1%	37.7%	33.2%	39.4%	44.1%
懷孕	1.1%	1.0%	1.1%	1.1%	1.0%	0.0%
育嬰	3.2%	4.4%	2.6%	4.3%	2.1%	0.0%
兵役	7.9%	6.8%	8.5%	5.4%	10.6%	11.8%
出國	1.2%	1.4%	1.1%	1.5%	0.9%	0.0%
論文	8.7%	8.1%	8.9%	12.1%	4.9%	0.0%
適應不良	0.2%	0.2%	0.2%	0.2%	0.2%	0.0%
家人傷病	2.4%	3.8%	1.8%	2.9%	2.0%	16.1%
考試訓練	0.7%	1.7%	0.2%	1.1%	0.3%	0.0%
其他	19.8%	19.0%	20.2%	20.1%	19.5%	5.4%

休學原因	全國學校	公立大學	私立大學	公立技專	私立技專	NCUT
健康問題	3.6%	3.3%	4.3%	5.1%	2.8%	2.2%
經濟困難	6.5%	5.1%	6.6%	9.5%	6.7%	10.8%
學業成績	3.9%	4.3%	3.0%	6.0%	3.7%	3.2%
志趣不合	4.6%	5.0%	4.6%	7.8%	3.8%	6.5%
工作需求	36.2%	33.9%	32.7%	31.0%	41.3%	44.1%
懷孕	1.1%	1.0%	1.2%	1.2%	1.0%	0.0%
育嬰	3.2%	4.9%	3.7%	3.1%	1.9%	0.0%
兵役	7.9%	5.6%	5.3%	10.0%	10.8%	11.8%
出國	1.2%	1.3%	1.7%	1.6%	0.7%	0.0%
論文	8.7%	10.6%	13.5%	1.4%	5.7%	0.0%
適應不良	0.2%	0.2%	0.2%	0.0%	0.2%	0.0%
家人傷病	2.4%	2.8%	2.9%	6.2%	1.0%	16.1%
考試訓練	0.7%	1.9%	0.4%	1.1%	0.1%	0.0%
其他	19.8%	20.1%	20.1%	16.2%	20.2%	5.4%

2. 106學年度碩士班(日間)休學原因百分比 - 排序百分位數

休學原因	最小值	第25百分位數	中位數	第75百分位數	最大值	NCUT
健康問題	0.00%	0.56%	2.92%	5.33%	20.00%	2.15%
經濟困難	0.00%	1.83%	4.27%	8.77%	52.00%	10.75%
學業成績	0.00%	0.00%	0.83%	5.39%	30.00%	3.23%
志趣不合	0.00%	0.00%	2.43%	7.14%	25.69%	6.45%
工作需求	0.00%	25.97%	34.59%	44.09%	100.00%	44.09%
懷孕	0.00%	0.00%	0.36%	1.46%	14.29%	0.00%
育嬰	0.00%	0.00%	2.20%	5.08%	25.00%	0.00%
兵役	0.00%	2.48%	5.57%	10.00%	40.54%	11.83%
出國	0.00%	0.00%	0.00%	1.85%	11.86%	0.00%
論文	0.00%	0.00%	5.00%	13.79%	60.38%	0.00%
適應不良	0.00%	0.00%	0.00%	0.00%	7.14%	0.00%
家人傷病	0.00%	0.00%	0.00%	1.75%	30.61%	16.13%
考試訓練	0.00%	0.00%	0.00%	0.31%	12.61%	0.00%
其他	0.00%	5.49%	14.67%	27.53%	100.00%	5.38%





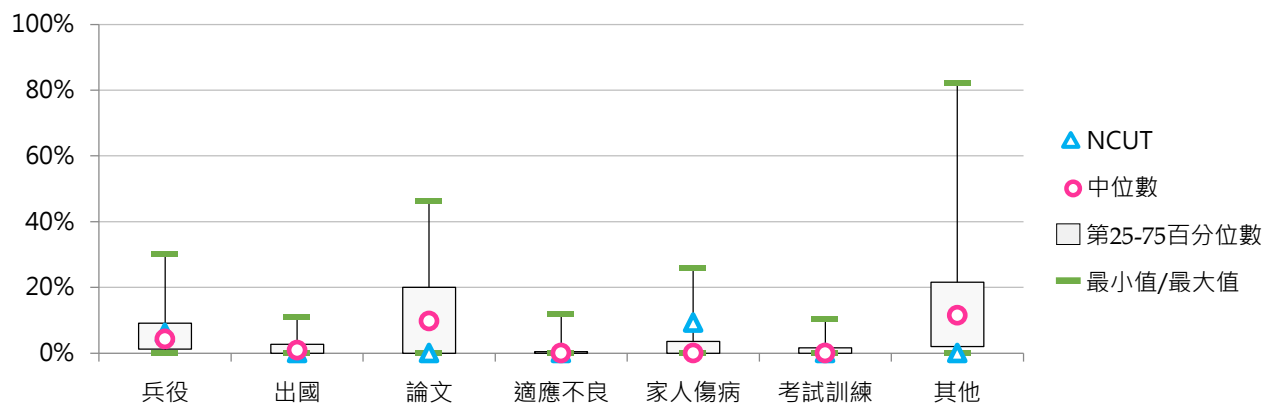
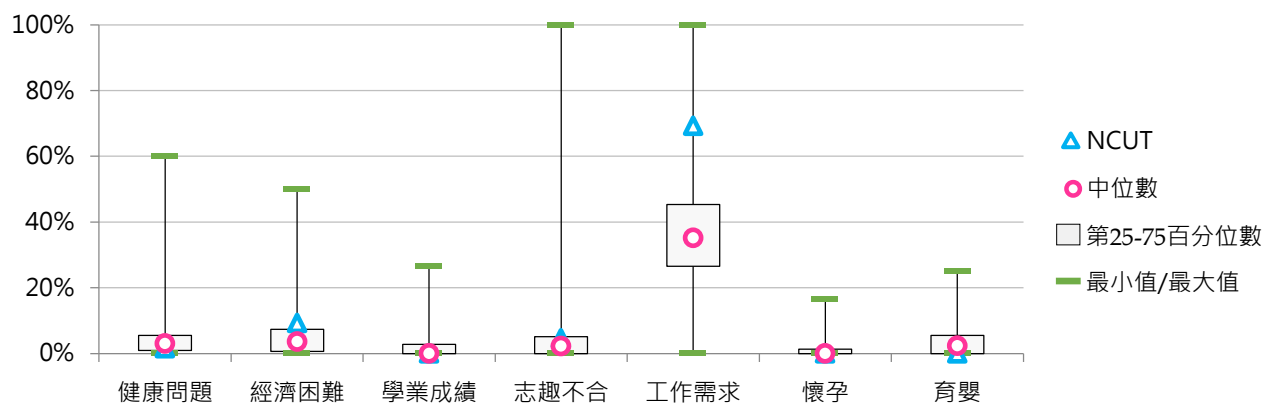
3. 107學年度碩士班(日間)休學原因百分比 - 不同類型學校

休學原因	全國學校	公立學校	私立學校	大學校院	技專校院	NCUT
健康問題	4.3%	3.7%	4.6%	4.4%	4.3%	1.5%
經濟困難	5.9%	5.5%	6.1%	4.7%	7.1%	9.2%
學業成績	2.7%	3.1%	2.5%	2.4%	2.9%	0.0%
志趣不合	4.9%	5.9%	4.4%	3.8%	6.0%	4.6%
工作需求	37.9%	36.3%	38.8%	34.3%	41.8%	69.2%
懷孕	1.1%	0.9%	1.1%	1.0%	1.1%	0.0%
育嬰	3.3%	4.5%	2.8%	4.4%	2.3%	0.0%
兵役	5.9%	4.8%	6.5%	4.4%	7.6%	6.2%
出國	1.8%	1.9%	1.8%	2.4%	1.1%	0.0%
論文	11.9%	11.8%	12.0%	17.2%	6.3%	0.0%
適應不良	0.5%	0.8%	0.3%	0.6%	0.3%	0.0%
家人傷病	3.2%	3.4%	3.0%	3.2%	3.1%	9.2%
考試訓練	1.2%	2.1%	0.8%	1.8%	0.5%	0.0%
其他	15.4%	15.4%	15.4%	15.3%	15.5%	0.0%

休學原因	全國學校	公立大學	私立大學	公立技專	私立技專	NCUT
健康問題	4.3%	3.5%	5.2%	4.3%	4.3%	1.5%
經濟困難	5.9%	4.4%	4.9%	8.2%	6.9%	9.2%
學業成績	2.7%	2.9%	2.0%	3.5%	2.8%	0.0%
志趣不合	4.9%	4.7%	2.9%	9.1%	5.3%	4.6%
工作需求	37.9%	36.1%	32.8%	36.7%	42.9%	69.2%
懷孕	1.1%	1.0%	1.0%	0.9%	1.2%	0.0%
育嬰	3.3%	5.2%	3.7%	2.8%	2.1%	0.0%
兵役	5.9%	3.9%	4.9%	7.4%	7.6%	6.2%
出國	1.8%	2.3%	2.6%	0.8%	1.2%	0.0%
論文	11.9%	14.7%	19.4%	3.8%	6.9%	0.0%
適應不良	0.5%	0.9%	0.4%	0.5%	0.3%	0.0%
家人傷病	3.2%	2.7%	3.7%	5.4%	2.6%	9.2%
考試訓練	1.2%	2.4%	1.3%	1.1%	0.4%	0.0%
其他	15.4%	15.3%	15.2%	15.5%	15.5%	0.0%

4. 107學年度碩士班(日間)休學原因百分比 - 排序百分位數

休學原因	最小值	第25百分位數	中位數	第75百分位數	最大值	NCUT
健康問題	0.00%	0.93%	3.01%	5.46%	60.00%	1.54%
經濟困難	0.00%	0.61%	3.60%	7.34%	50.00%	9.23%
學業成績	0.00%	0.00%	0.00%	2.80%	26.67%	0.00%
志趣不合	0.00%	0.00%	2.29%	5.11%	100.00%	4.62%
工作需求	0.00%	26.50%	35.13%	45.35%	100.00%	69.23%
懷孕	0.00%	0.00%	0.00%	1.34%	16.67%	0.00%
育嬰	0.00%	0.00%	2.38%	5.52%	25.00%	0.00%
兵役	0.00%	1.21%	4.27%	9.09%	30.30%	6.15%
出國	0.00%	0.00%	0.90%	2.72%	11.11%	0.00%
論文	0.00%	0.00%	9.71%	20.00%	46.27%	0.00%
適應不良	0.00%	0.00%	0.00%	0.42%	11.76%	0.00%
家人傷病	0.00%	0.00%	0.00%	3.53%	25.93%	9.23%
考試訓練	0.00%	0.00%	0.00%	1.57%	10.34%	0.00%
其他	0.00%	1.98%	11.54%	21.56%	82.09%	0.00%





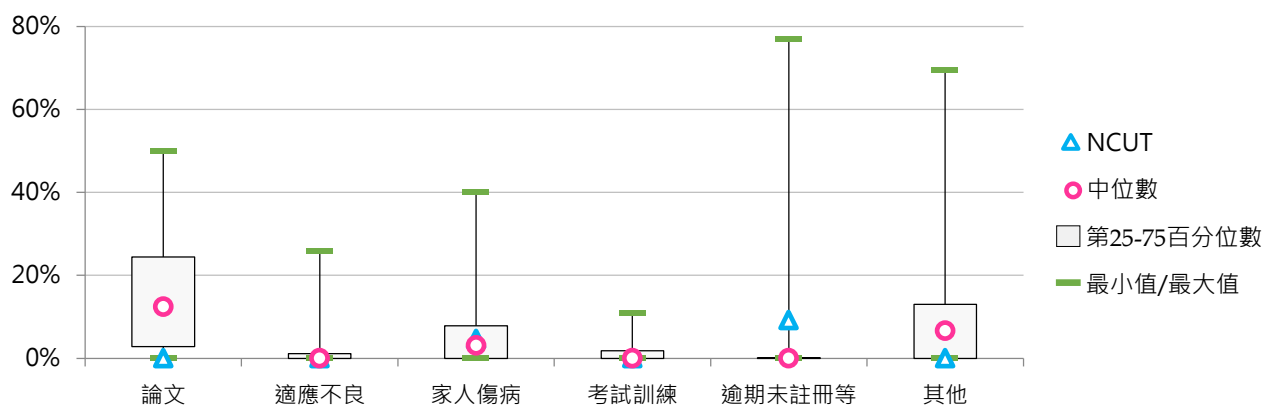
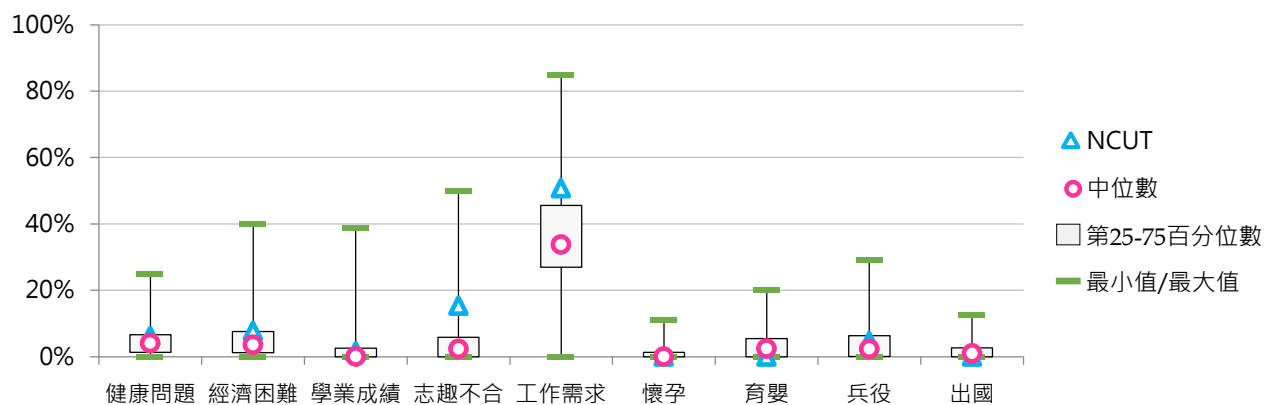
5. 108學年度碩士班(日間)休學原因百分比 - 不同類型學校

休學原因	全國學校	公立學校	私立學校	大學校院	技專校院	NCUT
健康問題	4.8%	4.6%	4.9%	4.3%	5.4%	6.2%
經濟困難	5.3%	5.7%	5.1%	4.6%	6.1%	7.7%
學業成績	2.2%	2.5%	2.0%	2.0%	2.4%	1.5%
志趣不合	4.4%	5.9%	3.6%	3.8%	5.0%	15.4%
工作需求	37.1%	35.6%	37.8%	33.8%	40.5%	50.8%
懷孕	1.1%	1.2%	1.0%	1.1%	1.0%	0.0%
育嬰	3.4%	4.6%	2.7%	4.3%	2.4%	0.0%
兵役	4.1%	3.4%	4.5%	3.1%	5.2%	4.6%
出國	1.6%	2.0%	1.4%	2.2%	1.0%	0.0%
論文	14.6%	13.6%	15.1%	19.4%	9.4%	0.0%
適應不良	1.3%	2.7%	0.6%	1.7%	0.7%	0.0%
家人傷病	5.2%	4.5%	5.5%	4.5%	5.9%	4.6%
考試訓練	1.2%	2.4%	0.7%	2.0%	0.5%	0.0%
逾期未註冊等	4.1%	1.0%	5.6%	1.9%	6.4%	9.2%
其他	9.7%	10.5%	9.4%	11.4%	8.0%	0.0%

休學原因	全國學校	公立大學	私立大學	公立技專	私立技專	NCUT
健康問題	4.8%	4.3%	4.3%	5.4%	5.4%	6.2%
經濟困難	5.3%	4.8%	4.4%	8.1%	5.6%	7.7%
學業成績	2.2%	2.2%	1.7%	3.3%	2.1%	1.5%
志趣不合	4.4%	4.3%	3.3%	10.2%	3.9%	15.4%
工作需求	37.1%	34.6%	33.2%	38.1%	41.0%	50.8%
懷孕	1.1%	1.1%	1.2%	1.4%	0.9%	0.0%
育嬰	3.4%	5.1%	3.5%	3.4%	2.2%	0.0%
兵役	4.1%	3.0%	3.3%	4.6%	5.3%	4.6%
出國	1.6%	2.3%	2.1%	1.2%	1.0%	0.0%
論文	14.6%	16.7%	21.8%	5.2%	10.4%	0.0%
適應不良	1.3%	2.5%	1.0%	3.0%	0.2%	0.0%
家人傷病	5.2%	4.1%	4.9%	5.6%	5.9%	4.6%
考試訓練	1.2%	2.9%	1.2%	1.1%	0.3%	0.0%
逾期未註冊等	4.1%	1.0%	2.6%	0.8%	7.7%	9.2%
其他	9.7%	11.2%	11.5%	8.6%	7.9%	0.0%

6. 108學年度碩士班(日間)休學原因百分比 - 排序百分位數

休學原因	最小值	第25百分位數	中位數	第75百分位數	最大值	NCUT
健康問題	0.00%	1.31%	4.04%	6.64%	25.00%	6.15%
經濟困難	0.00%	1.25%	3.56%	7.60%	40.00%	7.69%
學業成績	0.00%	0.00%	0.00%	2.54%	38.89%	1.54%
志趣不合	0.00%	0.00%	2.33%	5.84%	50.00%	15.38%
工作需求	0.00%	26.99%	33.74%	45.55%	84.91%	50.77%
懷孕	0.00%	0.00%	0.00%	1.32%	11.11%	0.00%
育嬰	0.00%	0.00%	2.40%	5.42%	20.00%	0.00%
兵役	0.00%	0.11%	2.33%	6.31%	29.17%	4.62%
出國	0.00%	0.00%	1.02%	2.68%	12.50%	0.00%
論文	0.00%	2.81%	12.40%	24.43%	50.00%	0.00%
適應不良	0.00%	0.00%	0.00%	1.12%	25.87%	0.00%
家人傷病	0.00%	0.00%	3.10%	7.86%	40.00%	4.62%
考試訓練	0.00%	0.00%	0.00%	1.83%	10.85%	0.00%
逾期末註冊等	0.00%	0.00%	0.00%	0.13%	76.92%	9.23%
其他	0.00%	0.00%	6.64%	13.01%	69.57%	0.00%



(三) 碩士在職專班休學學生占比

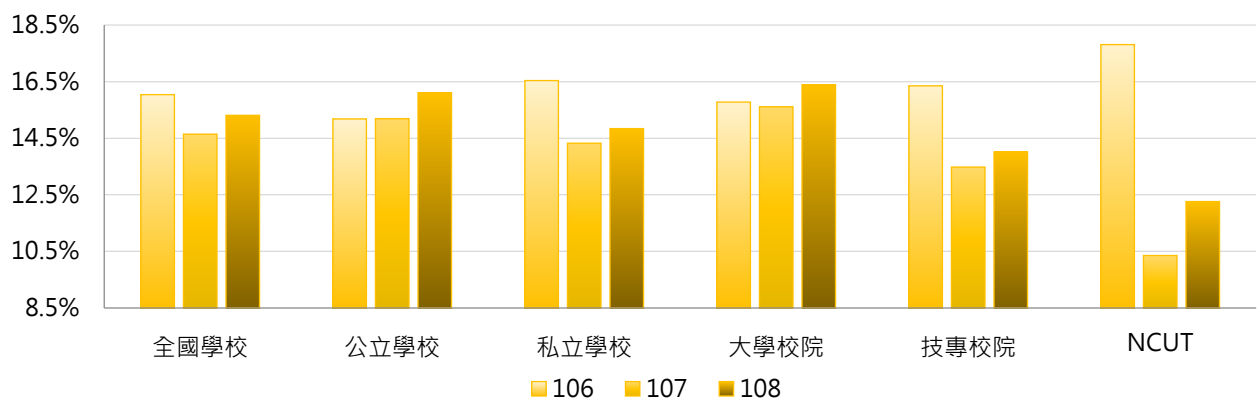
< 碩士在職專班休學學生數 / [碩士在職專班在學學生數 + 休學學生數 + 退學學生數] >

1. 108學年度各類型學校【碩士在職專班休學學生占比】最低前三校

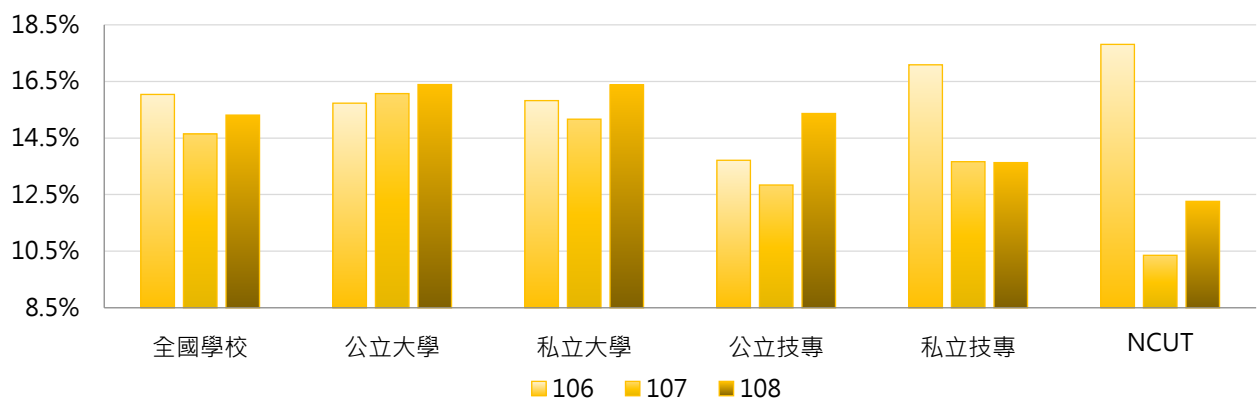
公立大學		私立大學		公立技專		私立技專	
NUU	8.00%	ASIA	8.49%	NTCUST	10.70%	HUST	0.00%
NQU	9.70%	ISU	8.85%	NTUST	11.59%	VNU	0.88%
NIU	10.29%	MCU	9.26%	NTUT	11.83%	LTU	5.15%

2. 106~108學年度碩士在職專班休學學生占比 - 不同類型學校

學年度	全國學校	公立學校	私立學校	大學校院	技專校院	NCUT
106	16.04%	15.18%	16.54%	15.78%	16.35%	17.81%
107	14.64%	15.19%	14.32%	15.61%	13.48%	10.36%
108	15.31%	16.11%	14.84%	16.38%	14.02%	12.26%

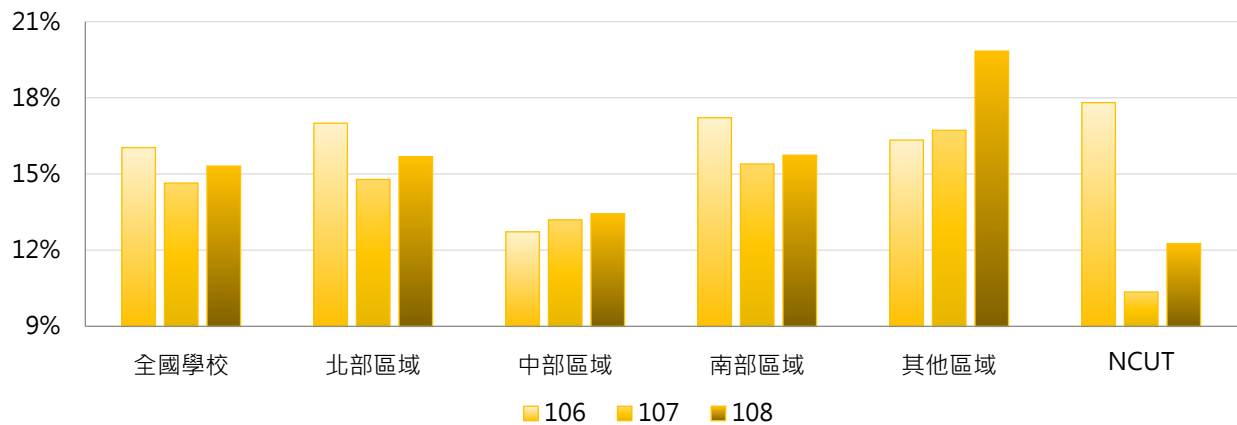


學年度	全國學校	公立大學	私立大學	公立技專	私立技專	NCUT
106	16.04%	15.73%	15.82%	13.71%	17.09%	17.81%
107	14.64%	16.07%	15.17%	12.84%	13.66%	10.36%
108	15.31%	16.39%	16.38%	15.37%	13.63%	12.26%



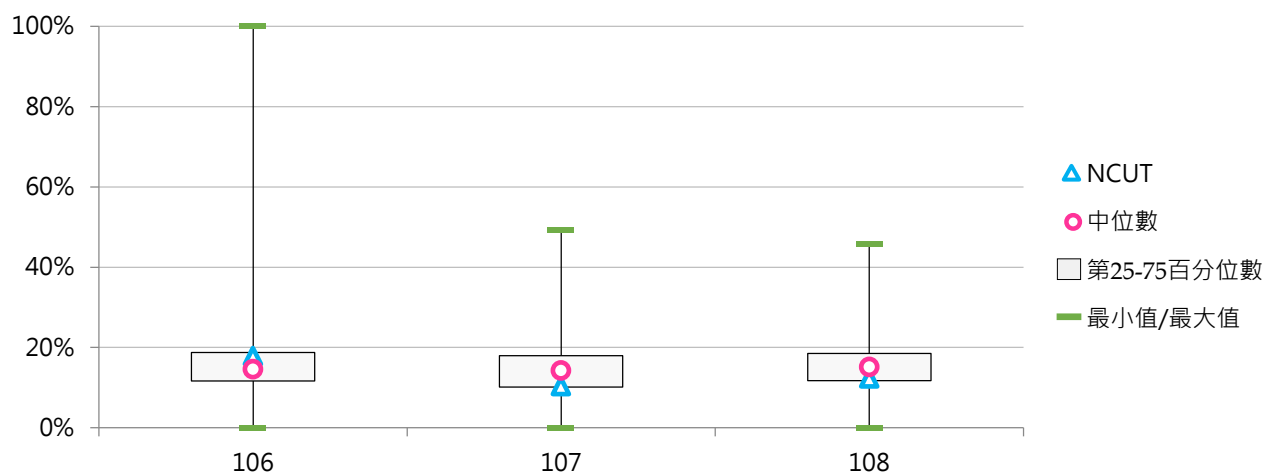
3. 106~108學年度碩士在職專班休學學生占比 - 不同區域學校

學年度	全國學校	北部區域	中部區域	南部區域	其他區域	NCUT
106	16.04%	17.00%	12.72%	17.22%	16.34%	17.81%
107	14.64%	14.79%	13.19%	15.39%	16.72%	10.36%
108	15.31%	15.68%	13.44%	15.74%	19.84%	12.26%



4. 106~108學年度碩士在職專班休學學生占比 - 排序百分位數

學年度	最小值	第25百分位數	中位數	第75百分位數	最大值	NCUT
106	0.00%	11.69%	14.58%	18.73%	100.00%	17.81%
107	0.00%	10.13%	14.29%	17.96%	49.37%	10.36%
108	0.00%	11.74%	15.16%	18.49%	45.68%	12.26%





(四) 碩士在職專班休學原因百分比

< 碩士在職專班特定原因之休學學生數 / 碩士在職專班休學學生數 >

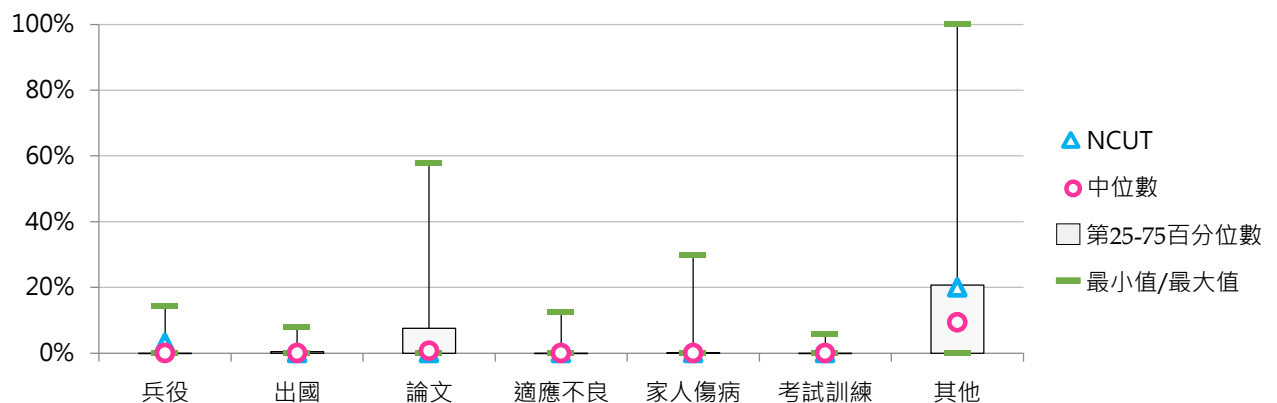
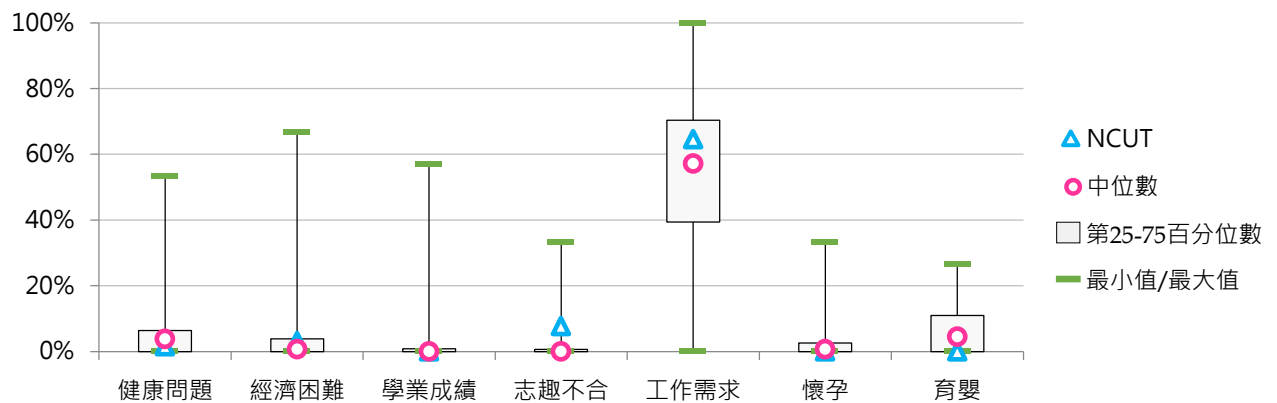
1. 106學年度碩士在職專班休學原因百分比 - 不同類型學校

休學原因	全國學校	公立學校	私立學校	大學校院	技專校院	NCUT
健康問題	6.0%	5.2%	6.4%	5.7%	6.3%	1.5%
經濟困難	3.8%	4.0%	3.7%	3.5%	4.1%	3.1%
學業成績	1.9%	2.3%	1.6%	1.4%	2.4%	0.0%
志趣不合	1.2%	1.2%	1.2%	0.7%	1.8%	7.7%
工作需求	55.5%	53.6%	56.6%	53.3%	58.0%	64.6%
懷孕	1.9%	1.9%	1.9%	2.7%	1.1%	0.0%
育嬰	6.4%	10.8%	3.9%	9.1%	3.2%	0.0%
兵役	0.6%	0.3%	0.8%	0.3%	1.0%	3.1%
出國	0.5%	0.6%	0.5%	0.6%	0.4%	0.0%
論文	5.6%	6.2%	5.2%	7.7%	3.1%	0.0%
適應不良	0.1%	0.1%	0.2%	0.0%	0.2%	0.0%
家人傷病	1.6%	2.7%	0.9%	2.3%	0.7%	0.0%
考試訓練	0.1%	0.1%	0.2%	0.1%	0.2%	0.0%
其他	14.8%	11.0%	16.9%	12.4%	17.5%	20.0%

休學原因	全國學校	公立大學	私立大學	公立技專	私立技專	NCUT
健康問題	6.0%	4.3%	7.0%	7.6%	5.9%	1.5%
經濟困難	3.8%	2.5%	4.4%	7.8%	3.1%	3.1%
學業成績	1.9%	2.3%	0.6%	2.4%	2.4%	0.0%
志趣不合	1.2%	0.6%	0.8%	2.8%	1.5%	7.7%
工作需求	55.5%	51.6%	55.0%	58.9%	57.8%	64.6%
懷孕	1.9%	2.6%	2.8%	0.4%	1.3%	0.0%
育嬰	6.4%	11.8%	6.7%	8.3%	1.8%	0.0%
兵役	0.6%	0.3%	0.3%	0.3%	1.3%	3.1%
出國	0.5%	0.7%	0.6%	0.3%	0.5%	0.0%
論文	5.6%	8.5%	7.0%	0.4%	3.8%	0.0%
適應不良	0.1%	0.1%	0.0%	0.0%	0.3%	0.0%
家人傷病	1.6%	2.8%	1.9%	2.5%	0.2%	0.0%
考試訓練	0.1%	0.1%	0.1%	0.1%	0.2%	0.0%
其他	14.8%	12.1%	12.8%	8.2%	20.1%	20.0%

2. 106學年度碩士在職專班休學原因百分比 - 排序百分位數

休學原因	最小值	第25百分位數	中位數	第75百分位數	最大值	NCUT
健康問題	0.00%	0.00%	3.77%	6.34%	53.49%	1.54%
經濟困難	0.00%	0.00%	0.71%	3.86%	66.67%	3.08%
學業成績	0.00%	0.00%	0.00%	0.80%	57.14%	0.00%
志趣不合	0.00%	0.00%	0.00%	0.60%	33.33%	7.69%
工作需求	0.00%	39.35%	57.14%	70.33%	100.00%	64.62%
懷孕	0.00%	0.00%	0.71%	2.63%	33.33%	0.00%
育嬰	0.00%	0.00%	4.44%	10.99%	26.64%	0.00%
兵役	0.00%	0.00%	0.00%	0.00%	14.29%	3.08%
出國	0.00%	0.00%	0.00%	0.43%	8.00%	0.00%
論文	0.00%	0.00%	0.68%	7.57%	57.89%	0.00%
適應不良	0.00%	0.00%	0.00%	0.00%	12.50%	0.00%
家人傷病	0.00%	0.00%	0.00%	0.13%	29.67%	0.00%
考試訓練	0.00%	0.00%	0.00%	0.00%	5.88%	0.00%
其他	0.00%	0.00%	9.36%	20.71%	100.00%	20.00%





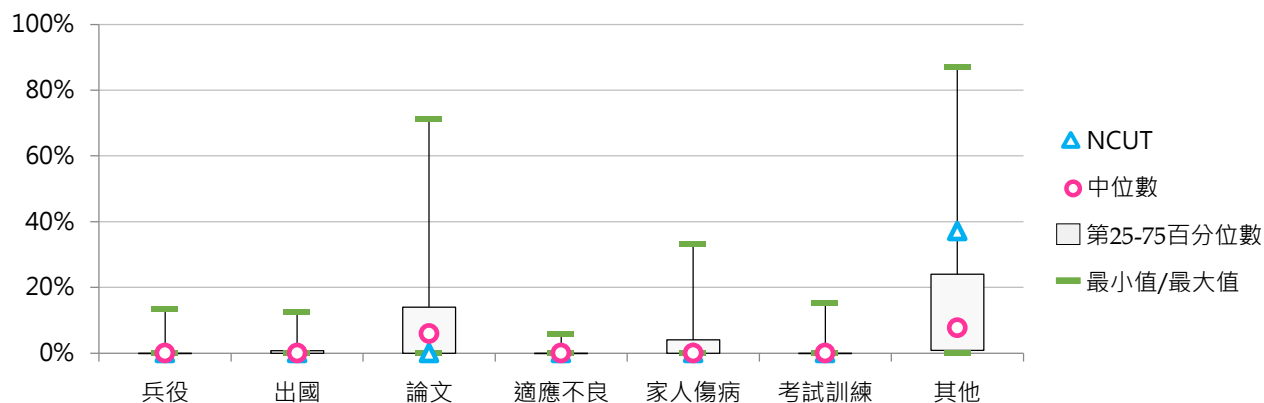
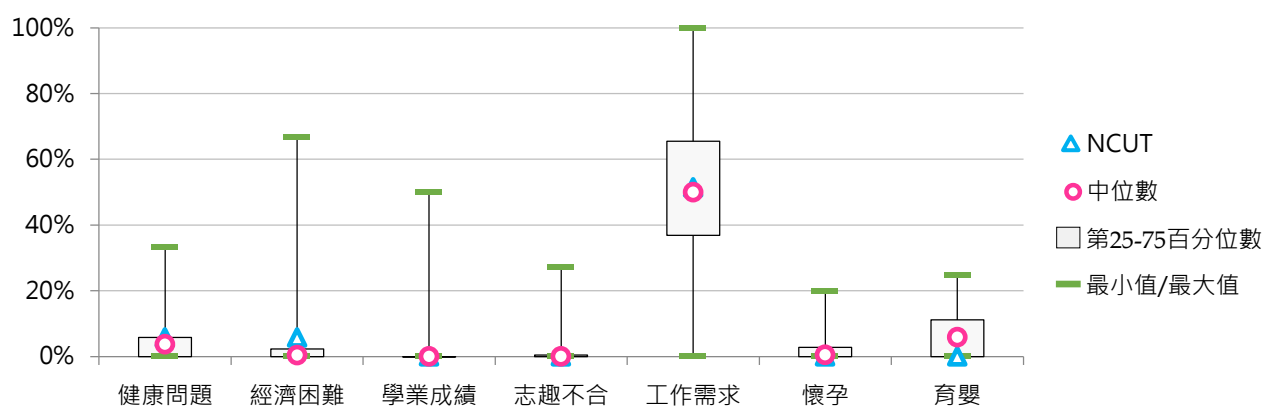
3. 107學年度碩士在職專班休學原因百分比 - 不同類型學校

休學原因	全國學校	公立學校	私立學校	大學校院	技專校院	NCUT
健康問題	5.1%	4.7%	5.3%	4.3%	6.0%	5.7%
經濟困難	2.4%	2.1%	2.6%	2.6%	2.2%	5.7%
學業成績	1.8%	2.4%	1.4%	1.1%	2.6%	0.0%
志趣不合	1.0%	0.9%	1.0%	0.6%	1.4%	0.0%
工作需求	51.1%	51.8%	50.6%	49.6%	52.8%	51.4%
懷孕	2.1%	2.4%	1.9%	2.6%	1.4%	0.0%
育嬰	6.8%	10.7%	4.6%	9.6%	3.4%	0.0%
兵役	0.5%	0.1%	0.8%	0.2%	0.9%	0.0%
出國	0.7%	0.7%	0.7%	0.8%	0.5%	0.0%
論文	9.2%	9.6%	8.9%	12.0%	5.7%	0.0%
適應不良	0.1%	0.1%	0.1%	0.2%	0.0%	0.0%
家人傷病	3.1%	2.7%	3.3%	3.6%	2.4%	0.0%
考試訓練	0.4%	0.4%	0.5%	0.4%	0.5%	0.0%
其他	15.8%	11.5%	18.3%	12.3%	20.1%	37.1%

休學原因	全國學校	公立大學	私立大學	公立技專	私立技專	NCUT
健康問題	5.1%	4.0%	4.6%	6.3%	5.9%	5.7%
經濟困難	2.4%	1.9%	3.2%	2.8%	2.0%	5.7%
學業成績	1.8%	1.8%	0.4%	3.7%	2.3%	0.0%
志趣不合	1.0%	0.5%	0.7%	2.1%	1.2%	0.0%
工作需求	51.1%	49.7%	49.5%	57.1%	51.5%	51.4%
懷孕	2.1%	2.3%	2.8%	2.5%	1.1%	0.0%
育嬰	6.8%	12.0%	7.4%	7.3%	2.3%	0.0%
兵役	0.5%	0.1%	0.4%	0.2%	1.1%	0.0%
出國	0.7%	0.9%	0.7%	0.2%	0.6%	0.0%
論文	9.2%	12.0%	12.1%	3.5%	6.4%	0.0%
適應不良	0.1%	0.1%	0.2%	0.0%	0.0%	0.0%
家人傷病	3.1%	2.7%	4.5%	2.4%	2.3%	0.0%
考試訓練	0.4%	0.5%	0.4%	0.1%	0.6%	0.0%
其他	15.8%	11.4%	13.1%	11.8%	22.6%	37.1%

4. 107學年度碩士在職專班休學原因百分比 - 排序百分位數

休學原因	最小值	第25百分位數	中位數	第75百分位數	最大值	NCUT
健康問題	0.00%	0.00%	3.70%	5.81%	33.33%	5.71%
經濟困難	0.00%	0.00%	0.38%	2.27%	66.67%	5.71%
學業成績	0.00%	0.00%	0.00%	0.00%	50.00%	0.00%
志趣不合	0.00%	0.00%	0.00%	0.45%	27.27%	0.00%
工作需求	0.00%	36.82%	50.00%	65.45%	100.00%	51.43%
懷孕	0.00%	0.00%	0.53%	2.82%	20.00%	0.00%
育嬰	0.00%	0.00%	5.88%	11.11%	24.71%	0.00%
兵役	0.00%	0.00%	0.00%	0.00%	13.33%	0.00%
出國	0.00%	0.00%	0.00%	0.70%	12.50%	0.00%
論文	0.00%	0.00%	5.93%	13.97%	71.43%	0.00%
適應不良	0.00%	0.00%	0.00%	0.00%	5.88%	0.00%
家人傷病	0.00%	0.00%	0.00%	4.00%	33.33%	0.00%
考試訓練	0.00%	0.00%	0.00%	0.00%	15.38%	0.00%
其他	0.00%	0.86%	7.69%	24.00%	87.18%	37.14%



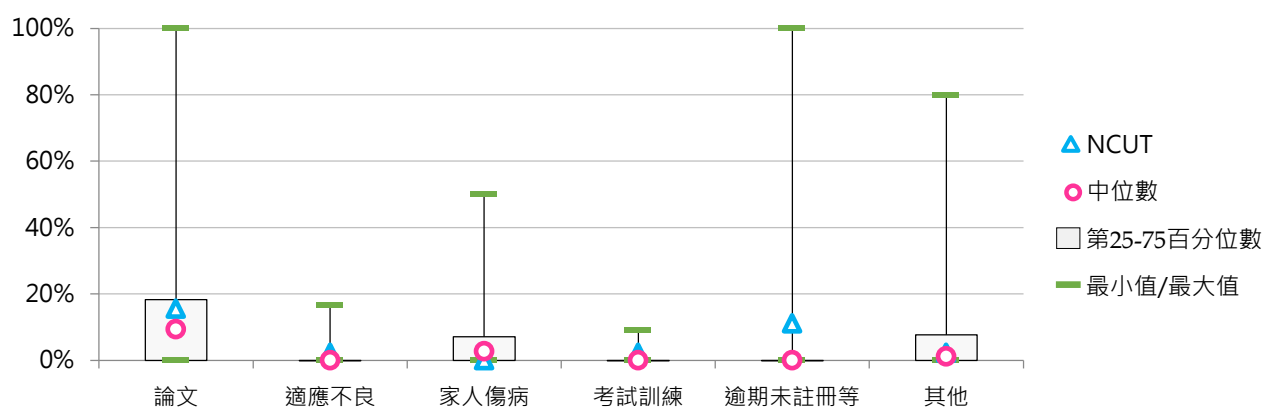
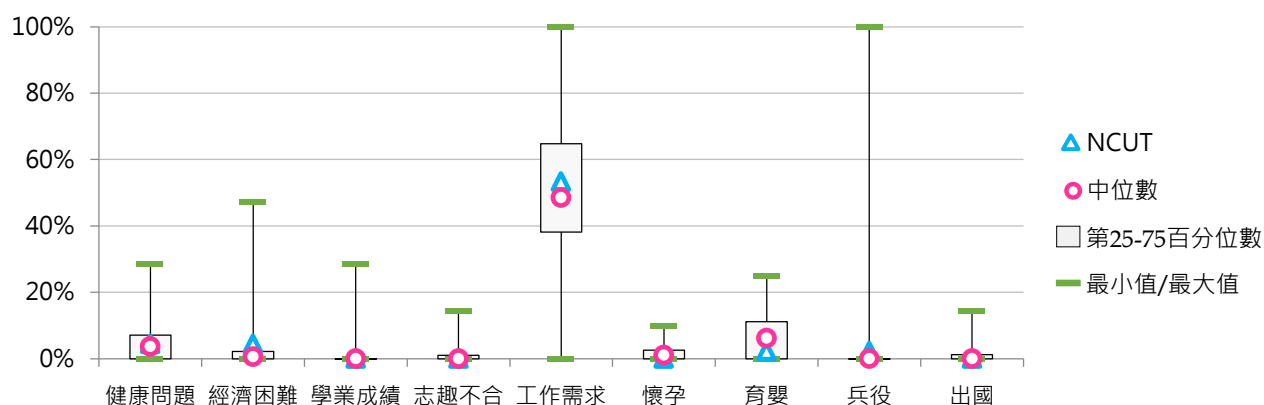
5. 108學年度碩士在職專班休學原因百分比 - 不同類型學校

休學原因	全國學校	公立學校	私立學校	大學校院	技專校院	NCUT
健康問題	5.0%	4.6%	5.3%	4.5%	5.6%	4.4%
經濟困難	2.5%	2.6%	2.5%	2.0%	3.2%	4.4%
學業成績	1.3%	0.7%	1.6%	1.1%	1.5%	0.0%
志趣不合	1.0%	0.7%	1.2%	0.6%	1.4%	0.0%
工作需求	49.9%	53.4%	47.8%	48.2%	52.0%	53.3%
懷孕	1.8%	2.4%	1.5%	2.3%	1.3%	0.0%
育嬰	6.7%	10.0%	4.7%	9.3%	3.5%	2.2%
兵役	1.4%	0.1%	2.1%	0.3%	2.7%	2.2%
出國	1.0%	1.1%	0.9%	1.0%	1.0%	0.0%
論文	12.5%	11.8%	12.9%	15.3%	9.1%	15.6%
適應不良	0.8%	1.3%	0.5%	0.7%	0.8%	2.2%
家人傷病	5.0%	5.7%	4.6%	6.0%	3.8%	0.0%
考試訓練	0.5%	0.5%	0.4%	0.6%	0.3%	2.2%
逾期未註冊等	4.9%	1.3%	7.0%	2.2%	8.2%	11.1%
其他	5.8%	4.0%	6.9%	6.0%	5.6%	2.2%

休學原因	全國學校	公立大學	私立大學	公立技專	私立技專	NCUT
健康問題	5.0%	4.3%	4.7%	5.3%	5.7%	4.4%
經濟困難	2.5%	2.8%	1.3%	2.1%	3.4%	4.4%
學業成績	1.3%	0.7%	1.4%	0.5%	1.9%	0.0%
志趣不合	1.0%	0.6%	0.6%	0.8%	1.6%	0.0%
工作需求	49.9%	49.2%	47.2%	64.8%	48.3%	53.3%
懷孕	1.8%	2.7%	1.9%	1.5%	1.2%	0.0%
育嬰	6.7%	11.1%	7.5%	6.9%	2.5%	2.2%
兵役	1.4%	0.0%	0.5%	0.3%	3.4%	2.2%
出國	1.0%	1.1%	0.9%	1.1%	0.9%	0.0%
論文	12.5%	13.4%	17.1%	7.6%	9.6%	15.6%
適應不良	0.8%	1.1%	0.3%	1.7%	0.6%	2.2%
家人傷病	5.0%	6.8%	5.3%	2.7%	4.1%	0.0%
考試訓練	0.5%	0.7%	0.5%	0.2%	0.4%	2.2%
逾期未註冊等	4.9%	1.4%	2.9%	1.1%	10.2%	11.1%
其他	5.8%	4.1%	7.9%	3.7%	6.2%	2.2%

6. 108學年度碩士在職專班休學原因百分比 - 排序百分位數

休學原因	最小值	第25百分位數	中位數	第75百分位數	最大值	NCUT
健康問題	0.00%	0.00%	3.71%	7.07%	28.57%	4.44%
經濟困難	0.00%	0.00%	0.55%	2.16%	47.06%	4.44%
學業成績	0.00%	0.00%	0.00%	0.00%	28.57%	0.00%
志趣不合	0.00%	0.00%	0.00%	1.02%	14.29%	0.00%
工作需求	0.00%	38.15%	48.49%	64.81%	100.00%	53.33%
懷孕	0.00%	0.00%	1.06%	2.56%	10.00%	0.00%
育嬰	0.00%	0.00%	6.16%	11.12%	25.00%	2.22%
兵役	0.00%	0.00%	0.00%	0.00%	100.00%	2.22%
出國	0.00%	0.00%	0.00%	1.25%	14.29%	0.00%
論文	0.00%	0.00%	9.35%	18.34%	100.00%	15.56%
適應不良	0.00%	0.00%	0.00%	0.00%	16.67%	2.22%
家人傷病	0.00%	0.00%	2.76%	7.10%	50.00%	0.00%
考試訓練	0.00%	0.00%	0.00%	0.00%	9.09%	2.22%
逾期未註冊等	0.00%	0.00%	0.00%	0.00%	100.00%	11.11%
其他	0.00%	0.00%	1.20%	7.64%	80.00%	2.22%



四、博士班休學學生

(一) 博士班休學學生占比

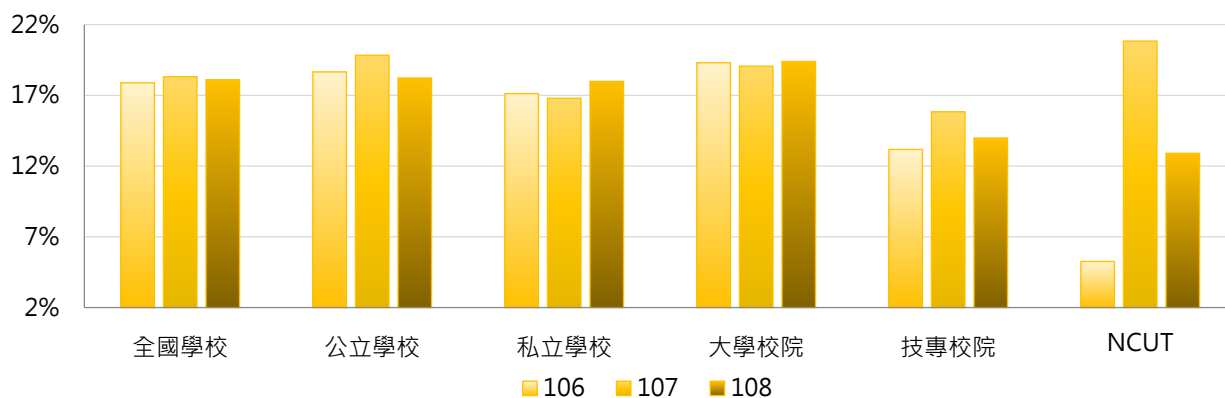
< 博士班休學學生數 / [博士班在學學生數 + 休學學生數 + 退學學生數] >

1. 108學年度各類型學校【博士班休學學生占比】最低前三校

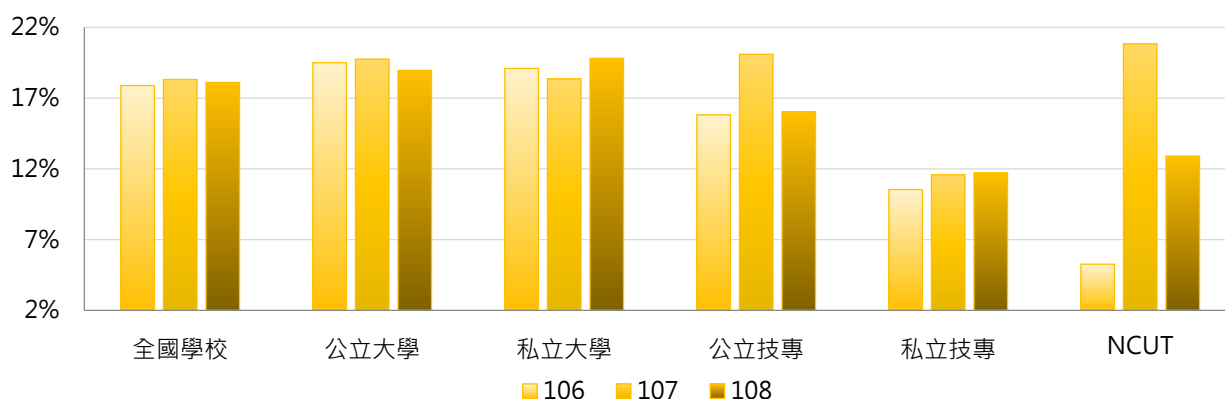
公立大學		私立大學		公立技專		私立技專	
NCYU	10.08%	MDU	6.25%	NTUB	0.00%	HK	0.00%
NTTU	10.53%	TMU	11.09%	NFU	11.11%	MCUT	8.70%
NUU	11.76%	NHU	11.48%	NCUT	12.90%	CYUT	8.89%

2. 106~108學年度博士班休學學生占比 - 不同類型學校

學年度	全國學校	公立學校	私立學校	大學校院	技專校院	NCUT
106	17.89%	18.65%	17.12%	19.30%	13.18%	5.26%
107	18.32%	19.84%	16.80%	19.06%	15.84%	20.83%
108	18.11%	18.22%	17.99%	19.39%	13.98%	12.90%

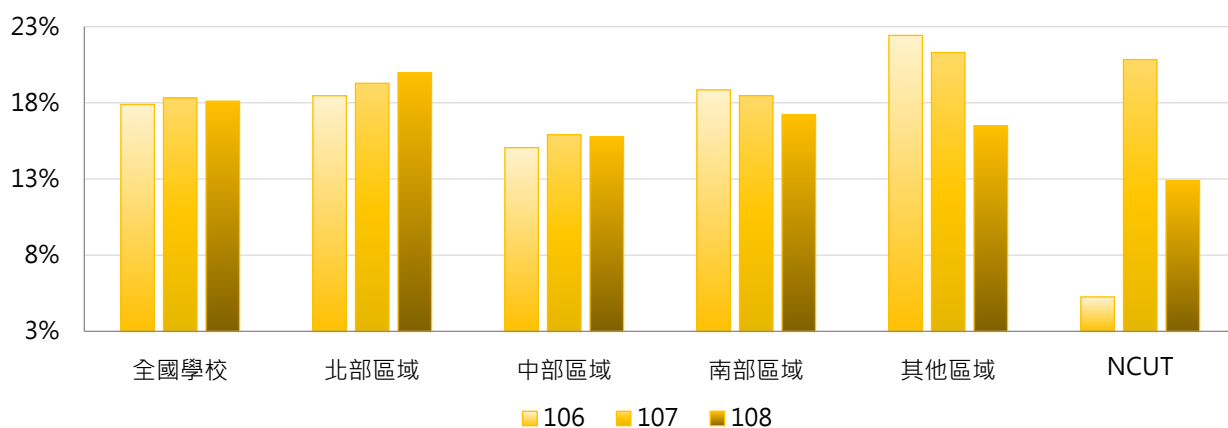


學年度	全國學校	公立大學	私立大學	公立技專	私立技專	NCUT
106	17.89%	19.51%	19.10%	15.82%	10.54%	5.26%
107	18.32%	19.76%	18.36%	20.10%	11.58%	20.83%
108	18.11%	18.96%	19.81%	16.03%	11.71%	12.90%



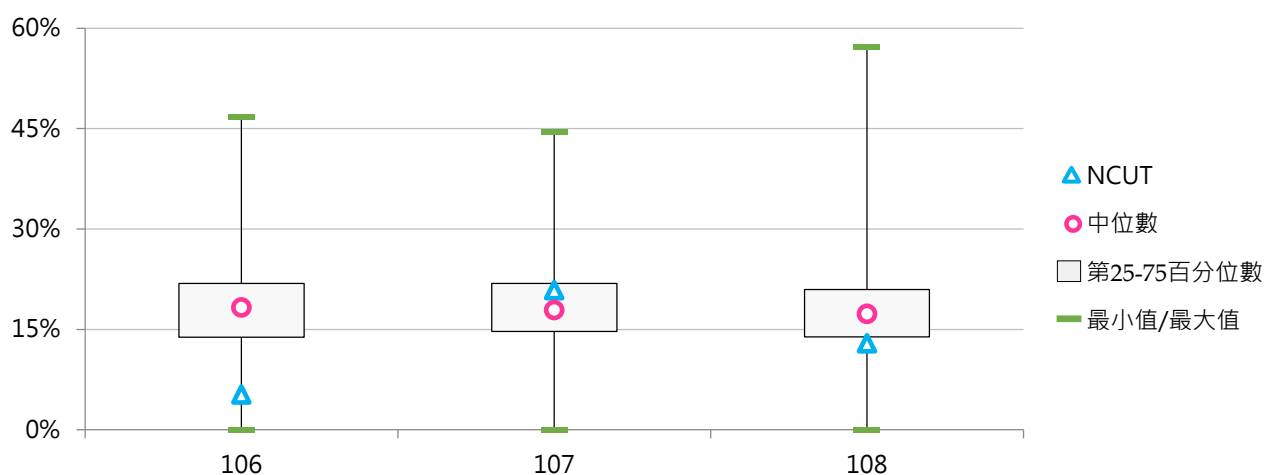
3. 106 ~ 108學年度博士班休學學生占比 - 不同區域學校

學年度	全國學校	北部區域	中部區域	南部區域	其他區域	NCUT
106	17.89%	18.46%	15.06%	18.85%	22.42%	5.26%
107	18.32%	19.28%	15.91%	18.47%	21.30%	20.83%
108	18.11%	19.96%	15.76%	17.20%	16.48%	12.90%



4. 106 ~ 108學年度博士班休學學生占比 - 排序百分位數

學年度	最小值	第25百分位數	中位數	第75百分位數	最大值	NCUT
106	0.00%	13.82%	18.25%	21.87%	46.75%	5.26%
107	0.00%	14.70%	17.87%	21.87%	44.44%	20.83%
108	0.00%	13.91%	17.30%	20.95%	57.14%	12.90%





(二) 博士班休學原因百分比

< 博士班特定原因之休學學生數 / 博士班休學學生數 >

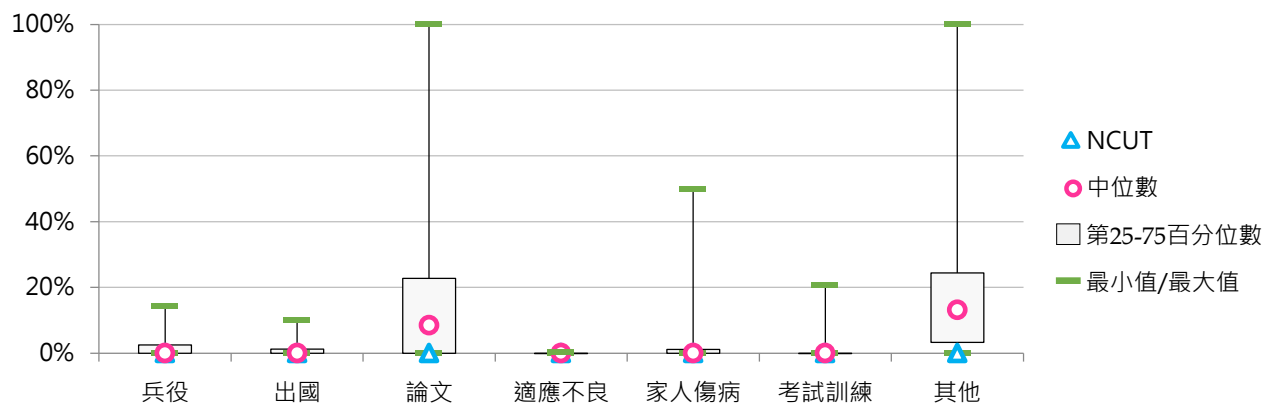
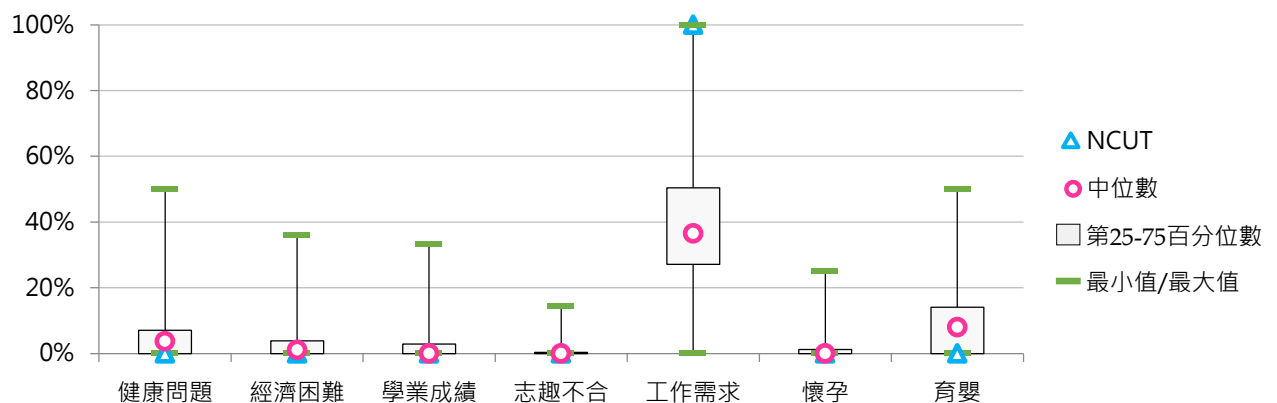
1. 106學年度博士班休學原因百分比 - 不同類型學校

休學原因	全國學校	公立學校	私立學校	大學校院	技專校院	NCUT
健康問題	5.7%	4.6%	6.8%	6.3%	3.5%	0.0%
經濟困難	4.0%	3.4%	4.6%	3.4%	6.1%	0.0%
學業成績	3.5%	3.9%	3.0%	2.0%	8.8%	0.0%
志趣不合	1.0%	1.0%	1.1%	0.8%	2.0%	0.0%
工作需求	38.5%	38.6%	38.3%	35.3%	50.2%	100.0%
懷孕	1.0%	0.9%	1.1%	1.2%	0.2%	0.0%
育嬰	9.0%	13.2%	4.7%	9.9%	5.7%	0.0%
兵役	1.6%	2.0%	1.2%	1.5%	2.0%	0.0%
出國	0.9%	0.7%	1.0%	1.1%	0.1%	0.0%
論文	14.1%	11.3%	17.0%	17.2%	2.3%	0.0%
適應不良	0.0%	0.0%	0.0%	0.0%	0.0%	0.0%
家人傷病	2.8%	3.3%	2.3%	2.3%	4.6%	0.0%
考試訓練	0.3%	0.6%	0.0%	0.4%	0.0%	0.0%
其他	17.6%	16.5%	18.8%	18.4%	14.4%	0.0%




































































休學原因	全國學校	公立大學	私立大學	公立技專	私立技專	NCUT
健康問題	5.7%	4.8%	7.7%	4.1%	2.7%	0.0%
經濟困難	4.0%	2.7%	4.2%	5.7%	6.7%	0.0%
學業成績	3.5%	2.1%	2.0%	9.9%	7.5%	0.0%
志趣不合	1.0%	0.7%	0.9%	1.9%	2.0%	0.0%
工作需求	38.5%	35.2%	35.5%	50.0%	50.5%	100.0%
懷孕	1.0%	1.0%	1.4%	0.4%	0.0%	0.0%
育嬰	9.0%	14.5%	5.4%	8.9%	1.6%	0.0%
兵役	1.6%	2.0%	1.1%	2.0%	2.0%	0.0%
出國	0.9%	0.9%	1.2%	0.2%	0.0%	0.0%
論文	14.1%	13.7%	20.7%	3.3%	1.0%	0.0%
適應不良	0.0%	0.0%	0.0%	0.0%	0.0%	0.0%
家人傷病	2.8%	3.5%	1.2%	2.6%	7.1%	0.0%
考試訓練	0.3%	0.8%	0.0%	0.0%	0.0%	0.0%
其他	17.6%	18.1%	18.8%	11.0%	18.8%	0.0%






























































2. 106學年度博士班休學原因百分比 - 排序百分位數

休學原因	最小值	第25百分位數	中位數	第75百分位數	最大值	NCUT
健康問題	0.00%	0.00%	3.69%	7.10%	50.00%	0.00%
經濟困難	0.00%	0.00%	1.10%	3.86%	36.00%	0.00%
學業成績	0.00%	0.00%	0.00%	2.86%	33.33%	0.00%
志趣不合	0.00%	0.00%	0.00%	0.39%	14.29%	0.00%
工作需求	0.00%	27.13%	36.57%	50.44%	100.00%	100.00%
懷孕	0.00%	0.00%	0.00%	1.22%	25.00%	0.00%
育嬰	0.00%	0.00%	8.03%	14.07%	50.00%	0.00%
兵役	0.00%	0.00%	0.00%	2.50%	14.29%	0.00%
出國	0.00%	0.00%	0.00%	1.19%	10.26%	0.00%
論文	0.00%	0.00%	8.45%	22.70%	100.00%	0.00%
適應不良	0.00%	0.00%	0.00%	0.00%	0.24%	0.00%
家人傷病	0.00%	0.00%	0.00%	1.16%	50.00%	0.00%
考試訓練	0.00%	0.00%	0.00%	0.00%	20.69%	0.00%
其他	0.00%	3.28%	13.19%	24.42%	100.00%	0.00%



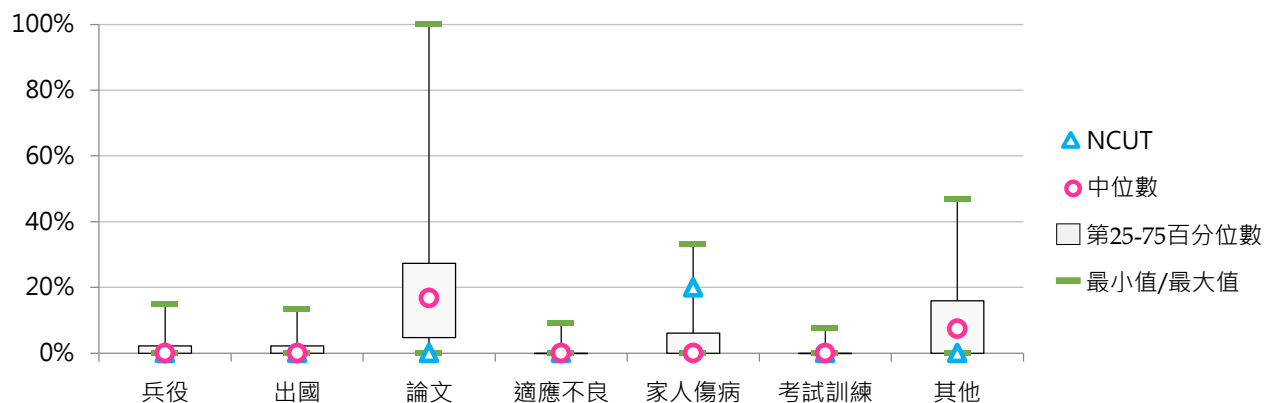
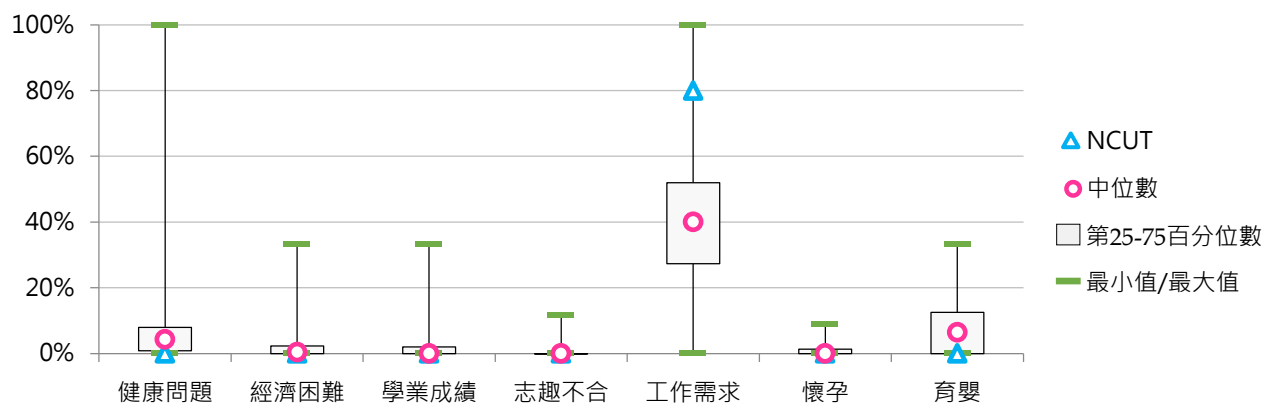
3. 107學年度博士班休學原因百分比 - 不同類型學校

休學原因	全國學校	公立學校	私立學校	大學校院	技專校院	NCUT
健康問題	7.8% 	4.6% 	11.0% 	8.4% 	5.3% 	0.0%
經濟困難	2.8% 	2.0% 	3.6% 	1.6% 	7.1% 	0.0%
學業成績	2.5% 	3.1% 	1.8% 	1.7% 	5.2% 	0.0%
志趣不合	0.4% 	0.6% 	0.2% 	0.4% 	0.2% 	0.0%
工作需求	40.2% 	42.7% 	37.5% 	37.6% 	49.3% 	80.0% 
懷孕	1.0% 	1.6% 	0.4% 	1.1% 	0.8% 	0.0%
育嬰	8.0% 	10.8% 	5.0% 	8.5% 	5.8% 	0.0%
兵役	1.6% 	1.7% 	1.5% 	1.5% 	1.8% 	0.0%
出國	1.2% 	1.4% 	1.1% 	1.6% 	0.0%	0.0%
論文	20.2% 	14.3% 	26.3% 	22.7% 	11.6% 	0.0%
適應不良	0.2%	0.3% 	0.0%	0.2% 	0.0%	0.0%
家人傷病	3.5% 	4.9% 	2.1% 	3.8% 	2.6% 	20.0% 
考試訓練	0.4% 	0.4% 	0.4% 	0.5% 	0.0%	0.0%
其他	10.3% 	11.6% 	9.0% 	10.4% 	10.2% 	0.0%

休學原因	全國學校	公立大學	私立大學	公立技專	私立技專	NCUT
健康問題	7.8% 	5.2% 	11.7% 	2.6% 	8.3% 	0.0%
經濟困難	2.8% 	1.3% 	1.9% 	4.5% 	9.9% 	0.0%
學業成績	2.5% 	2.2% 	1.2% 	6.1% 	4.2% 	0.0%
志趣不合	0.4% 	0.6% 	0.2% 	0.4% 	0.0%	0.0%
工作需求	40.2% 	40.3% 	34.9% 	50.9% 	47.6% 	80.0% 
懷孕	1.0% 	1.7% 	0.5% 	1.5% 	0.0%	0.0%
育嬰	8.0% 	11.9% 	5.2% 	7.3% 	4.2% 	0.0%
兵役	1.6% 	1.6% 	1.4% 	1.8% 	1.8% 	0.0%
出國	1.2% 	1.8% 	1.4% 	0.1%	0.0%	0.0%
論文	20.2% 	16.6% 	28.8% 	6.5% 	17.3% 	0.0%
適應不良	0.2%	0.4% 	0.0%	0.0%	0.0%	0.0%
家人傷病	3.5% 	4.9% 	2.7% 	4.9% 	0.0%	20.0% 
考試訓練	0.4% 	0.5% 	0.5% 	0.1%	0.0%	0.0%
其他	10.3% 	11.1% 	9.6% 	13.3% 	6.7% 	0.0%

4. 107學年度博士班休學原因百分比 - 排序百分位數

休學原因	最小值	第25百分位數	中位數	第75百分位數	最大值	NCUT
健康問題	0.00%	0.80%	4.26%	7.95%	100.00%	0.00%
經濟困難	0.00%	0.00%	0.39%	2.27%	33.33%	0.00%
學業成績	0.00%	0.00%	0.00%	2.00%	33.33%	0.00%
志趣不合	0.00%	0.00%	0.00%	0.00%	11.76%	0.00%
工作需求	0.00%	27.27%	40.00%	52.00%	100.00%	80.00%
懷孕	0.00%	0.00%	0.00%	1.31%	9.09%	0.00%
育嬰	0.00%	0.00%	6.45%	12.50%	33.33%	0.00%
兵役	0.00%	0.00%	0.00%	2.24%	14.81%	0.00%
出國	0.00%	0.00%	0.00%	2.17%	13.33%	0.00%
論文	0.00%	4.76%	16.78%	27.27%	100.00%	0.00%
適應不良	0.00%	0.00%	0.00%	0.00%	9.09%	0.00%
家人傷病	0.00%	0.00%	0.00%	6.09%	33.33%	20.00%
考試訓練	0.00%	0.00%	0.00%	0.00%	7.69%	0.00%
其他	0.00%	0.00%	7.41%	15.96%	46.72%	0.00%



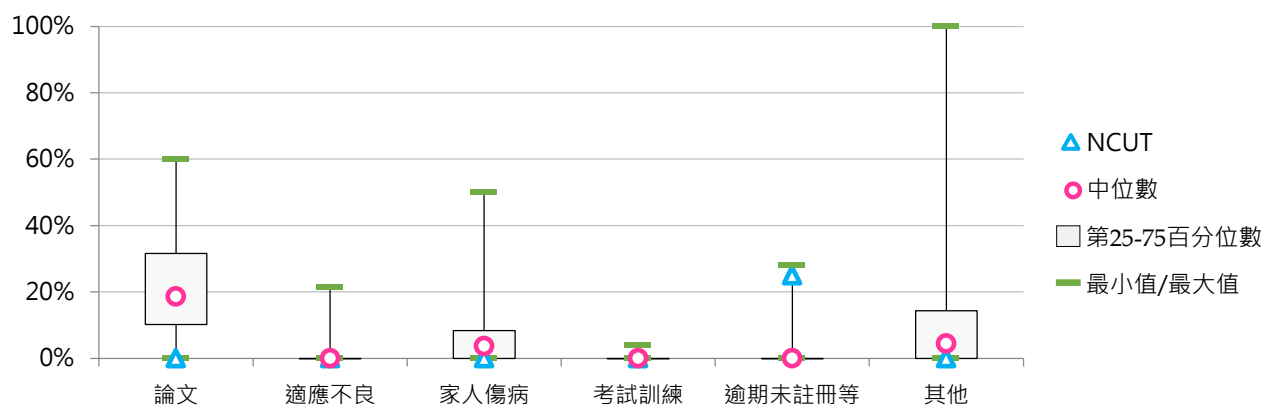
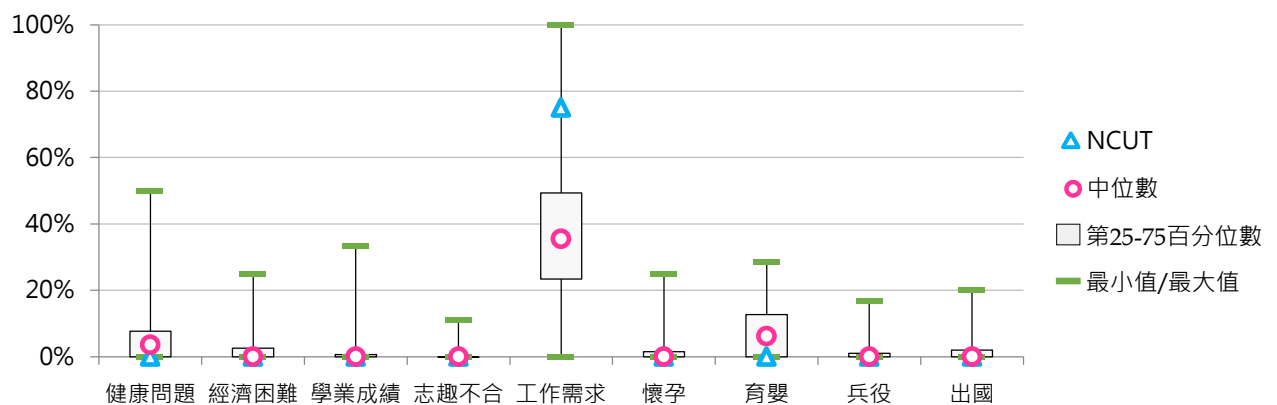
5. 108學年度博士班休學原因百分比 - 不同類型學校

休學原因	全國學校	公立學校	私立學校	大學校院	技專校院	NCUT
健康問題	6.6%	4.0%	9.1%	6.9%	5.4%	0.0%
經濟困難	2.4%	2.9%	1.9%	1.9%	4.4%	0.0%
學業成績	2.0%	3.3%	0.8%	1.8%	2.8%	0.0%
志趣不合	0.6%	0.8%	0.5%	0.6%	0.9%	0.0%
工作需求	36.8%	38.1%	35.6%	35.2%	42.8%	75.0%
懷孕	1.1%	1.2%	1.0%	0.8%	2.0%	0.0%
育嬰	7.3%	10.0%	4.5%	8.0%	4.6%	0.0%
兵役	1.0%	1.2%	0.8%	0.9%	1.4%	0.0%
出國	1.7%	1.4%	2.1%	1.8%	1.4%	0.0%
論文	20.6%	18.1%	23.2%	22.6%	13.8%	0.0%
適應不良	0.9%	1.7%	0.1%	0.9%	0.9%	0.0%
家人傷病	6.0%	5.7%	6.4%	6.2%	5.4%	0.0%
考試訓練	0.4%	0.4%	0.3%	0.4%	0.1%	0.0%
逾期未註冊等	2.1%	1.8%	2.4%	1.3%	5.2%	25.0%
其他	10.4%	9.4%	11.4%	10.8%	8.8%	0.0%

休學原因	全國學校	公立大學	私立大學	公立技專	私立技專	NCUT
健康問題	6.6%	4.1%	9.5%	3.6%	7.5%	0.0%
經濟困難	2.4%	2.8%	0.9%	3.3%	5.6%	0.0%
學業成績	2.0%	2.7%	1.0%	5.3%	0.0%	0.0%
志趣不合	0.6%	0.9%	0.2%	0.3%	1.5%	0.0%
工作需求	36.8%	36.3%	34.0%	44.0%	41.5%	75.0%
懷孕	1.1%	1.4%	0.3%	0.6%	3.5%	0.0%
育嬰	7.3%	10.9%	5.2%	6.9%	2.1%	0.0%
兵役	1.0%	1.3%	0.5%	0.9%	2.1%	0.0%
出國	1.7%	1.7%	1.9%	0.4%	2.5%	0.0%
論文	20.6%	19.2%	25.8%	14.2%	13.3%	0.0%
適應不良	0.9%	1.7%	0.1%	1.7%	0.0%	0.0%
家人傷病	6.0%	5.5%	6.9%	6.1%	4.6%	0.0%
考試訓練	0.4%	0.5%	0.4%	0.3%	0.0%	0.0%
逾期未註冊等	2.1%	1.4%	1.1%	2.9%	7.7%	25.0%
其他	10.4%	9.4%	12.2%	9.5%	8.1%	0.0%

6. 108學年度博士班休學原因百分比 - 排序百分位數

休學原因	最小值	第25百分位數	中位數	第75百分位數	最大值	NCUT
健康問題	0.00%	0.00%	3.61%	7.66%	50.00%	0.00%
經濟困難	0.00%	0.00%	0.00%	2.56%	25.00%	0.00%
學業成績	0.00%	0.00%	0.00%	0.65%	33.33%	0.00%
志趣不合	0.00%	0.00%	0.00%	0.00%	11.11%	0.00%
工作需求	0.00%	23.45%	35.47%	49.39%	100.00%	75.00%
懷孕	0.00%	0.00%	0.00%	1.48%	25.00%	0.00%
育嬰	0.00%	0.00%	6.16%	12.74%	28.57%	0.00%
兵役	0.00%	0.00%	0.00%	1.07%	16.67%	0.00%
出國	0.00%	0.00%	0.00%	1.98%	20.00%	0.00%
論文	0.00%	10.24%	18.66%	31.62%	60.00%	0.00%
適應不良	0.00%	0.00%	0.00%	0.00%	21.43%	0.00%
家人傷病	0.00%	0.00%	3.67%	8.39%	50.00%	0.00%
考試訓練	0.00%	0.00%	0.00%	0.00%	3.85%	0.00%
逾期未註冊等	0.00%	0.00%	0.00%	0.00%	28.26%	25.00%
其他	0.00%	0.00%	4.45%	14.36%	100.00%	0.00%



五、專科部休學學生

(一) 五專休學學生占比

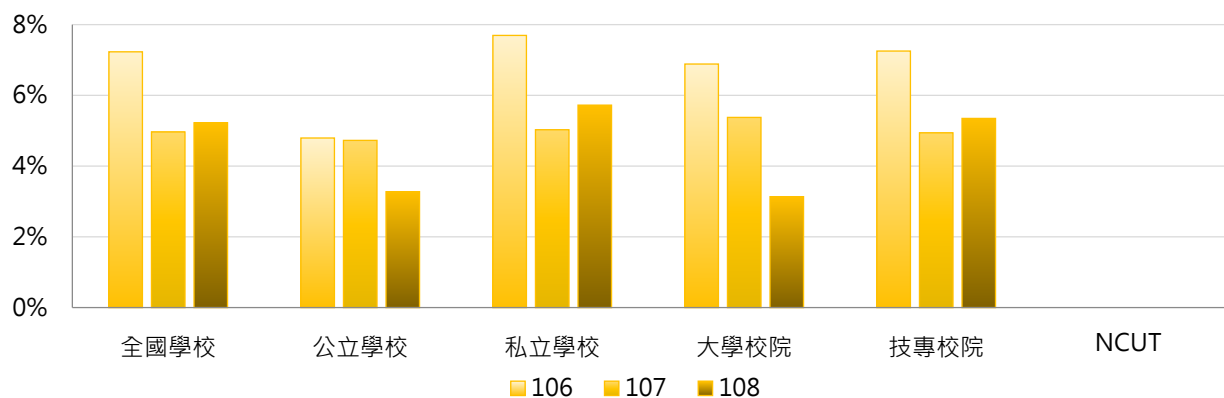
< 五專休學學生數 / [五專在學學生數 + 休學學生數 + 退學學生數] >

1. 108學年度各類型學校【五專休學學生占比】最低前三校

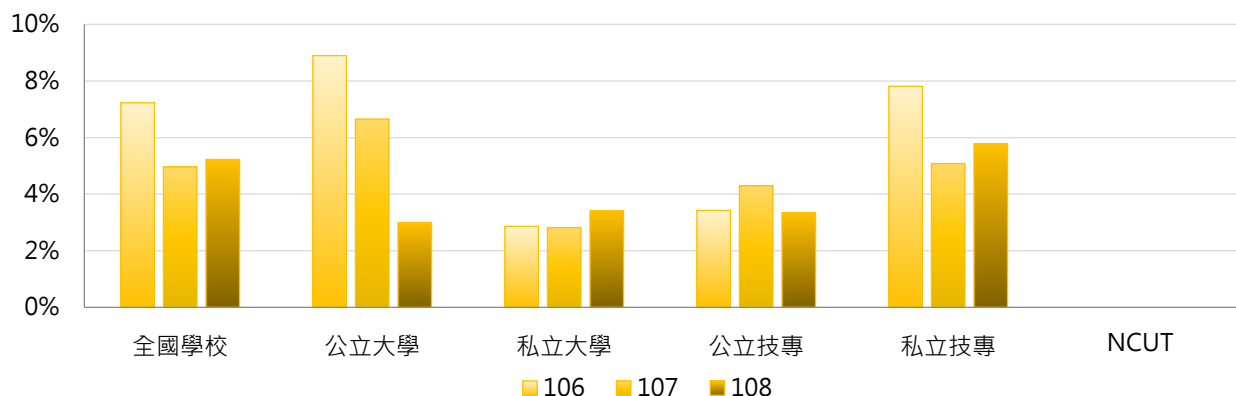
公立大學		私立大學		公立技專		私立技專	
TNNUA	2.25%	UKN	3.41%	NTUT	0.00%	UCH	0.00%
TNUA	3.75%	--	--	NPU	0.00%	CNU	0.00%
--	--	--	--	NKUST	1.22%	CGUST	1.63%

2. 106~108學年度五專休學學生占比 - 不同類型學校

學年度	全國學校	公立學校	私立學校	大學校院	技專校院	NCUT
106	7.23%	4.79%	7.69%	6.89%	7.25%	--
107	4.96%	4.73%	5.03%	5.38%	4.94%	--
108	5.22%	3.28%	5.72%	3.14%	5.35%	--

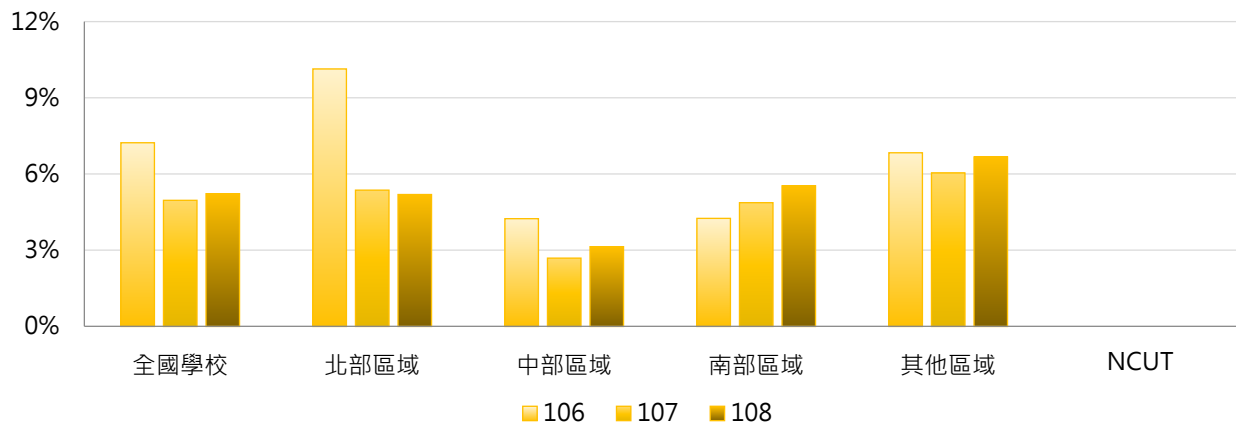


學年度	全國學校	公立大學	私立大學	公立技專	私立技專	NCUT
106	7.23%	8.90%	2.86%	3.43%	7.81%	--
107	4.96%	6.65%	2.82%	4.30%	5.08%	--
108	5.22%	3.00%	3.41%	3.34%	5.78%	--



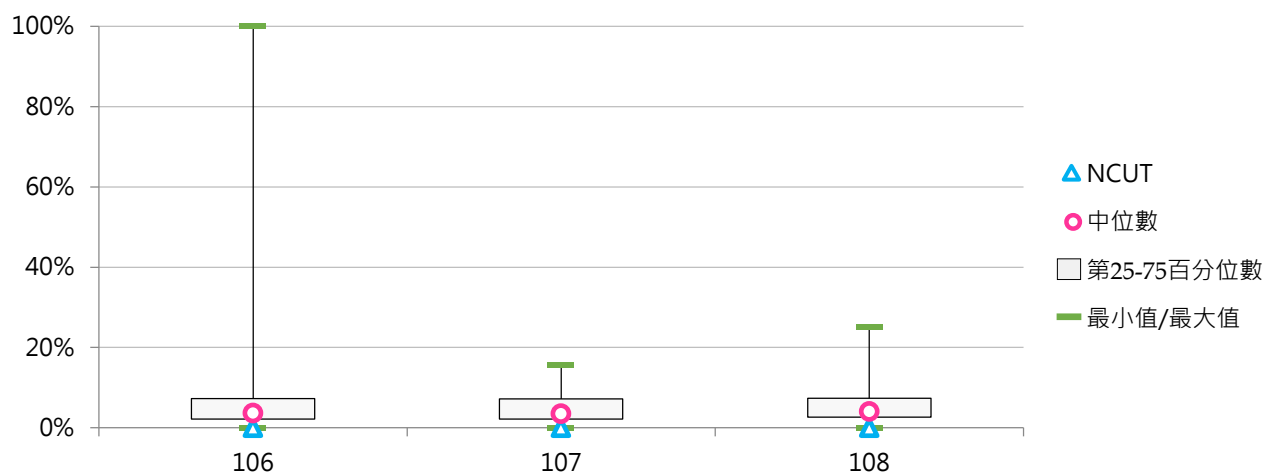
3. 106 ~ 108學年度五專休學學生占比 - 不同區域學校

學年度	全國學校	北部區域	中部區域	南部區域	其他區域	NCUT
106	7.23%	10.13%	4.24%	4.25%	6.84%	--
107	4.96%	5.37%	2.69%	4.87%	6.04%	--
108	5.22%	5.19%	3.14%	5.54%	6.67%	--



4. 106 ~ 108學年度五專休學學生占比 - 排序百分位數

學年度	最小值	第25百分位數	中位數	第75百分位數	最大值	NCUT
106	0.00%	2.22%	3.69%	7.25%	100.00%	--
107	0.00%	2.21%	3.48%	7.20%	15.66%	--
108	0.00%	2.67%	4.09%	7.39%	25.00%	--





(二) 五專休學原因百分比

< 五專特定原因之休學學生數 / 五專休學學生數 >

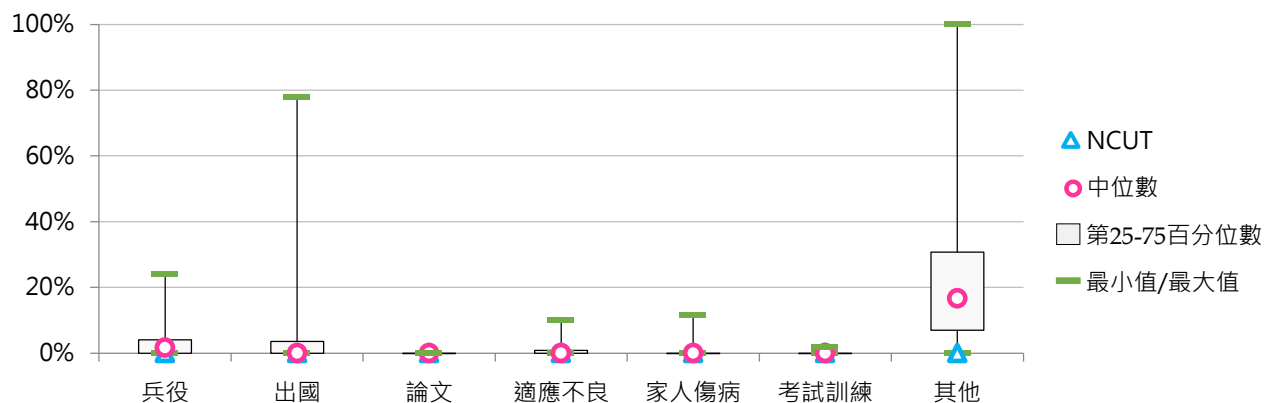
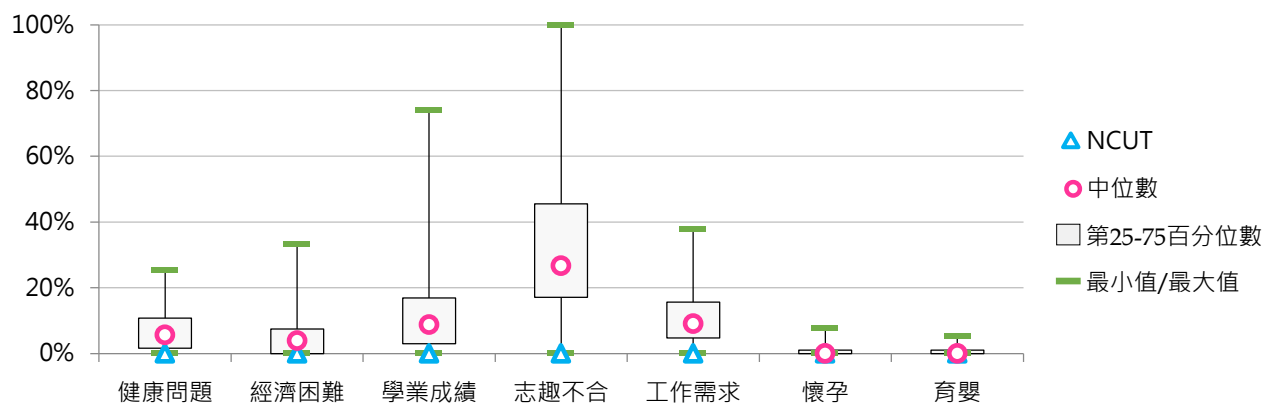
1. 106學年度五專休學原因百分比 - 不同類型學校

休學原因	全國學校	公立學校	私立學校	大學校院	技專校院	NCUT
健康問題	7.5%	6.4%	7.7%	4.0%	7.7%	--
經濟困難	5.4%	7.0%	5.1%	1.1%	5.7%	--
學業成績	11.6%	9.4%	12.0%	8.5%	11.8%	--
志趣不合	30.7%	32.1%	30.4%	23.8%	31.2%	--
工作需求	11.0%	6.8%	11.9%	1.8%	11.7%	--
懷孕	0.7%	0.0%	0.8%	0.0%	0.7%	--
育嬰	0.6%	0.3%	0.7%	0.0%	0.7%	--
兵役	3.9%	2.6%	4.2%	0.4%	4.2%	--
出國	5.3%	18.9%	2.5%	46.8%	2.5%	--
論文	0.0%	0.0%	0.0%	0.0%	0.0%	--
適應不良	1.0%	1.2%	0.9%	0.4%	1.0%	--
家人傷病	0.6%	2.0%	0.3%	0.7%	0.6%	--
考試訓練	0.2%	0.3%	0.1%	0.4%	0.2%	--
其他	21.5%	13.0%	23.3%	12.1%	22.1%	--

休學原因	全國學校	公立大學	私立大學	公立技專	私立技專	NCUT
健康問題	7.5%	0.0%	12.1%	8.5%	7.6%	--
經濟困難	5.4%	0.0%	3.3%	9.4%	5.2%	--
學業成績	11.6%	11.1%	3.3%	8.9%	12.2%	--
志趣不合	30.7%	7.1%	57.1%	40.4%	29.7%	--
工作需求	11.0%	0.0%	5.5%	9.1%	12.1%	--
懷孕	0.7%	0.0%	0.0%	0.0%	0.8%	--
育嬰	0.6%	0.0%	0.0%	0.4%	0.7%	--
兵役	3.9%	0.0%	1.1%	3.4%	4.3%	--
出國	5.3%	67.5%	5.5%	2.7%	2.4%	--
論文	0.0%	0.0%	0.0%	0.0%	0.0%	--
適應不良	1.0%	0.0%	1.1%	1.6%	0.9%	--
家人傷病	0.6%	0.0%	2.2%	2.7%	0.3%	--
考試訓練	0.2%	0.0%	1.1%	0.4%	0.1%	--
其他	21.5%	14.3%	7.7%	12.5%	23.7%	--

2. 106學年度五專休學原因百分比 - 排序百分位數

休學原因	最小值	第25百分位數	中位數	第75百分位數	最大值	NCUT
健康問題	0.00%	1.62%	5.69%	10.81%	25.42%	--
經濟困難	0.00%	0.00%	3.95%	7.49%	33.33%	--
學業成績	0.00%	2.95%	8.74%	16.88%	74.26%	--
志趣不合	0.00%	17.08%	26.73%	45.54%	100.00%	--
工作需求	0.00%	4.77%	9.04%	15.59%	37.93%	--
懷孕	0.00%	0.00%	0.00%	1.03%	7.69%	--
育嬰	0.00%	0.00%	0.00%	1.03%	5.45%	--
兵役	0.00%	0.00%	1.64%	4.03%	23.96%	--
出國	0.00%	0.00%	0.00%	3.60%	77.78%	--
論文	0.00%	0.00%	0.00%	0.00%	0.00%	--
適應不良	0.00%	0.00%	0.00%	0.85%	10.00%	--
家人傷病	0.00%	0.00%	0.00%	0.00%	11.48%	--
考試訓練	0.00%	0.00%	0.00%	0.00%	1.73%	--
其他	0.00%	6.97%	16.67%	30.74%	100.00%	--





3. 107學年度五專休學原因百分比 - 不同類型學校

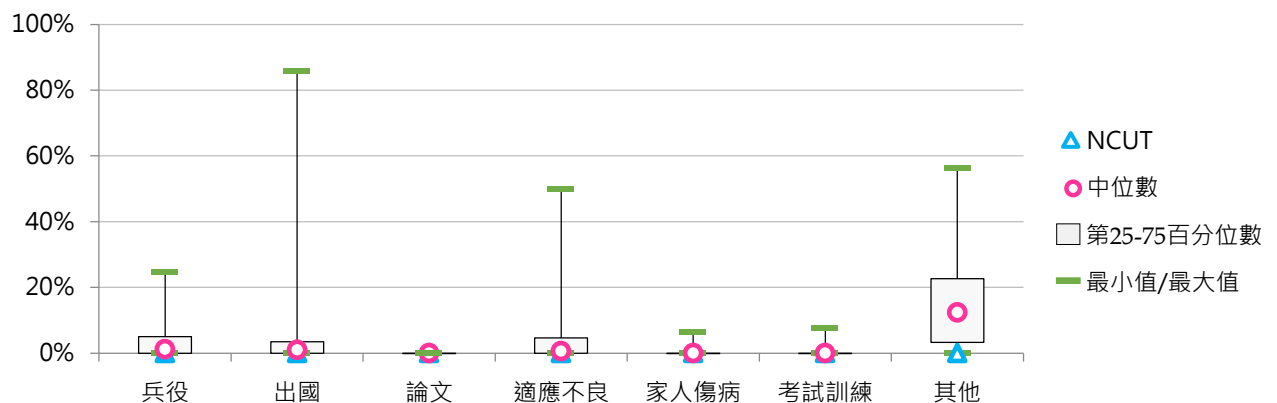
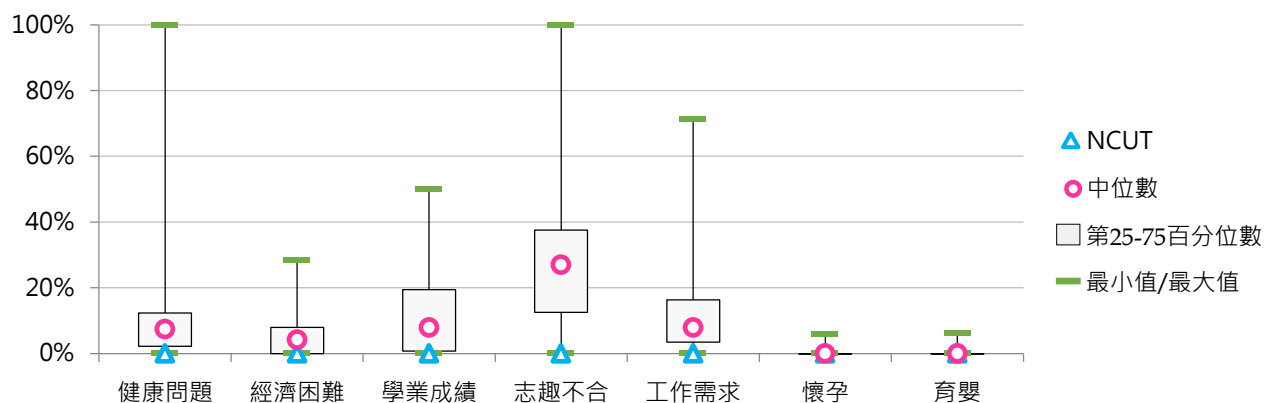
休學原因	全國學校	公立學校	私立學校	大學校院	技專校院	NCUT
健康問題	9.8%	16.4%	8.1%	9.6%	9.8%	--
經濟困難	5.2%	2.2%	5.9%	0.7%	5.5%	--
學業成績	11.9%	12.2%	11.9%	2.6%	12.5%	--
志趣不合	28.5%	26.8%	29.0%	19.0%	29.2%	--
工作需求	12.7%	2.1%	15.4%	2.6%	13.4%	--
懷孕	0.5%	0.0%	0.7%	0.0%	0.6%	--
育嬰	0.5%	0.0%	0.7%	0.0%	0.6%	--
兵役	4.0%	1.7%	4.6%	0.0%	4.3%	--
出國	5.5%	15.5%	3.0%	46.7%	2.8%	--
論文	0.0%	0.0%	0.0%	0.0%	0.0%	--
適應不良	5.3%	9.2%	4.3%	5.6%	5.3%	--
家人傷病	0.3%	0.7%	0.2%	0.0%	0.4%	--
考試訓練	0.4%	0.2%	0.4%	0.4%	0.4%	--
其他	15.2%	13.0%	15.8%	12.7%	15.4%	--

休學原因	全國學校	公立大學	私立大學	公立技專	私立技專	NCUT
健康問題	9.8%	7.1%	14.6%	18.7%	7.9%	--
經濟困難	5.2%	0.0%	2.2%	2.8%	6.0%	--
學業成績	11.9%	0.0%	7.9%	15.2%	12.0%	--
志趣不合	28.5%	15.0%	27.0%	29.8%	29.1%	--
工作需求	12.7%	0.0%	7.9%	2.6%	15.6%	--
懷孕	0.5%	0.0%	0.0%	0.0%	0.7%	--
育嬰	0.5%	0.0%	0.0%	0.0%	0.7%	--
兵役	4.0%	0.0%	0.0%	2.2%	4.7%	--
出國	5.5%	67.9%	4.5%	2.4%	2.9%	--
論文	0.0%	0.0%	0.0%	0.0%	0.0%	--
適應不良	5.3%	5.0%	6.7%	10.3%	4.3%	--
家人傷病	0.3%	0.0%	0.0%	0.9%	0.3%	--
考試訓練	0.4%	0.0%	1.1%	0.2%	0.4%	--
其他	15.2%	5.0%	28.1%	15.0%	15.4%	--





























































































































4. 107學年度五專休學原因百分比 - 排序百分位數

休學原因	最小值	第25百分位數	中位數	第75百分位數	最大值	NCUT
健康問題	0.00%	2.15%	7.41%	12.33%	100.00%	--
經濟困難	0.00%	0.00%	4.17%	7.95%	28.57%	--
學業成績	0.00%	0.77%	7.87%	19.41%	50.00%	--
志趣不合	0.00%	12.50%	26.97%	37.50%	100.00%	--
工作需求	0.00%	3.45%	7.87%	16.28%	71.43%	--
懷孕	0.00%	0.00%	0.00%	0.00%	5.88%	--
育嬰	0.00%	0.00%	0.00%	0.00%	6.25%	--
兵役	0.00%	0.00%	1.19%	5.00%	24.56%	--
出國	0.00%	0.00%	1.01%	3.51%	85.71%	--
論文	0.00%	0.00%	0.00%	0.00%	0.00%	--
適應不良	0.00%	0.00%	0.57%	4.60%	50.00%	--
家人傷病	0.00%	0.00%	0.00%	0.00%	6.45%	--
考試訓練	0.00%	0.00%	0.00%	0.00%	7.58%	--
其他	0.00%	3.23%	12.35%	22.62%	56.32%	--



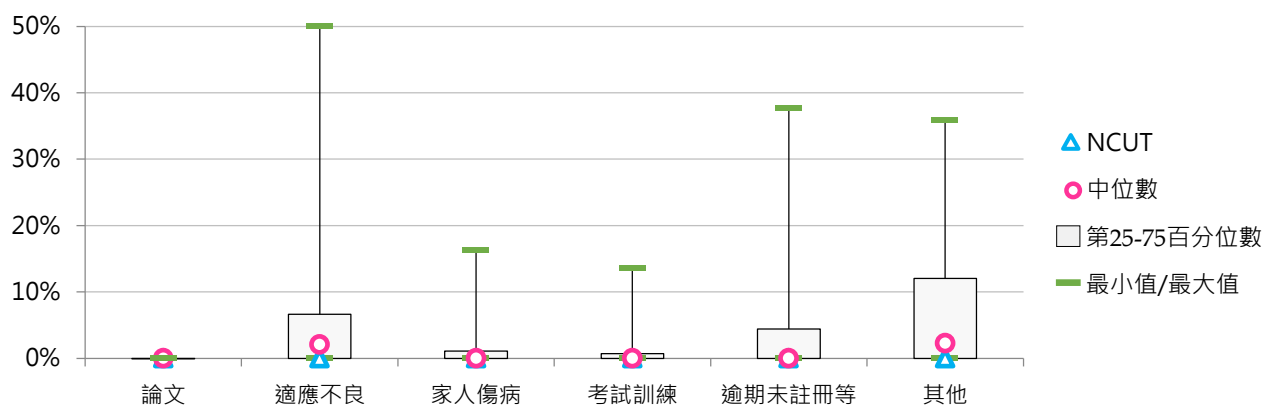
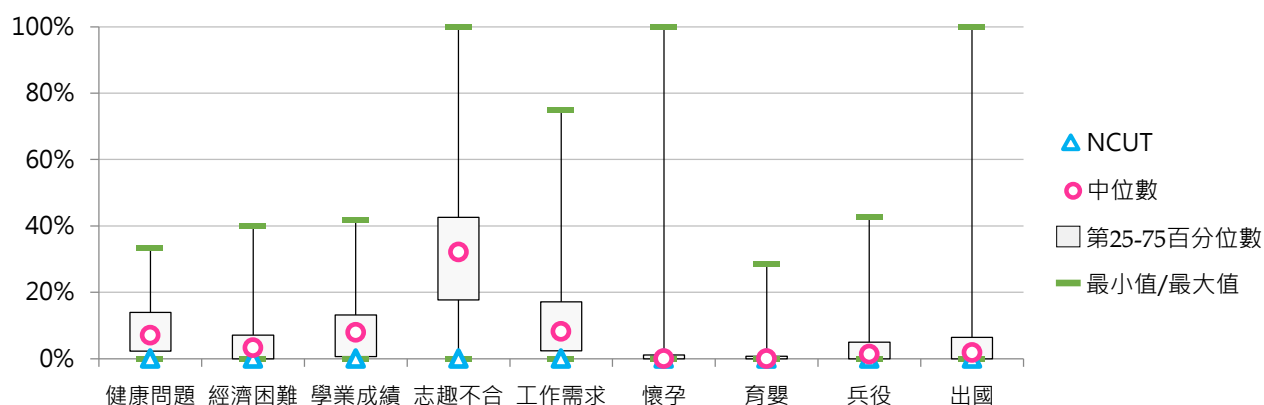
5. 108學年度五專休學原因百分比 - 不同類型學校

休學原因	全國學校	公立學校	私立學校	大學校院	技專校院	NCUT
健康問題	8.8% 	12.8% 	7.9% 	5.4% 	9.0% 	--
經濟困難	5.1% 	2.3% 	5.7% 	1.0% 	5.3% 	--
學業成績	9.9% 	9.0% 	10.1% 	1.9% 	10.4% 	--
志趣不合	29.8% 	24.5% 	31.0% 	10.8% 	31.0% 	--
工作需求	12.3% 	5.7% 	13.7% 	1.9% 	13.0% 	--
懷孕	2.7% 	1.1% 	3.1% 	0.0%	2.9% 	--
育嬰	1.3% 	1.4% 	1.2% 	0.0%	1.3% 	--
兵役	4.6% 	1.5% 	5.3% 	0.0%	4.9% 	--
出國	7.7% 	27.6% 	3.3% 	52.2% 	4.9% 	--
論文	0.0%	0.0%	0.0%	0.0%	0.0%	--
適應不良	5.4% 	7.5% 	5.0% 	20.5% 	4.5% 	--
家人傷病	1.0% 	0.9% 	1.0% 	0.3% 	1.1% 	--
考試訓練	1.0% 	0.4% 	1.2% 	0.3% 	1.1% 	--
逾期未註冊等	3.9% 	2.6% 	4.2% 	4.8% 	3.8% 	--
其他	6.5% 	2.7% 	7.3% 	1.0% 	6.8% 	--

休學原因	全國學校	公立大學	私立大學	公立技專	私立技專	NCUT
健康問題	8.8% 	0.0%	16.2% 	16.4% 	7.7% 	--
經濟困難	5.1% 	0.0%	2.9% 	3.0% 	5.8% 	--
學業成績	9.9% 	0.0%	5.7% 	11.5% 	10.2% 	--
志趣不合	29.8% 	0.0%	32.4% 	31.5% 	31.0% 	--
工作需求	12.3% 	0.0%	5.7% 	7.4% 	13.9% 	--
懷孕	2.7% 	0.0%	0.0%	1.4% 	3.1% 	--
育嬰	1.3% 	0.0%	0.0%	1.8% 	1.2% 	--
兵役	4.6% 	0.0%	0.0%	1.9% 	5.5% 	--
出國	7.7% 	75.0% 	6.7% 	14.1% 	3.3% 	--
論文	0.0%	0.0%	0.0%	0.0%	0.0%	--
適應不良	5.4% 	25.0% 	11.4% 	2.5% 	4.8% 	--
家人傷病	1.0% 	0.0%	1.0% 	1.2% 	1.0% 	--
考試訓練	1.0% 	0.0%	1.0% 	0.5% 	1.2% 	--
逾期未註冊等	3.9% 	0.0%	14.3% 	3.3% 	3.9% 	--
其他	6.5% 	0.0%	2.9% 	3.4% 	7.4% 	--

6. 108學年度五專休學原因百分比 - 排序百分位數

休學原因	最小值	第25百分位數	中位數	第75百分位數	最大值	NCUT
健康問題	0.00%	2.30%	7.09%	13.94%	33.33%	--
經濟困難	0.00%	0.00%	3.27%	7.12%	40.00%	--
學業成績	0.00%	0.69%	7.94%	13.21%	41.67%	--
志趣不合	0.00%	17.67%	32.10%	42.60%	100.00%	--
工作需求	0.00%	2.36%	8.19%	17.17%	75.00%	--
懷孕	0.00%	0.00%	0.00%	1.14%	100.00%	--
育嬰	0.00%	0.00%	0.00%	0.71%	28.57%	--
兵役	0.00%	0.00%	1.34%	4.98%	42.86%	--
出國	0.00%	0.00%	1.87%	6.39%	100.00%	--
論文	0.00%	0.00%	0.00%	0.00%	0.00%	--
適應不良	0.00%	0.00%	2.08%	6.63%	50.00%	--
家人傷病	0.00%	0.00%	0.00%	1.10%	16.33%	--
考試訓練	0.00%	0.00%	0.00%	0.71%	13.64%	--
逾期末註冊等	0.00%	0.00%	0.00%	4.40%	37.68%	--
其他	0.00%	0.00%	2.27%	12.06%	35.90%	--



(三) 二專(日間)休學學生占比

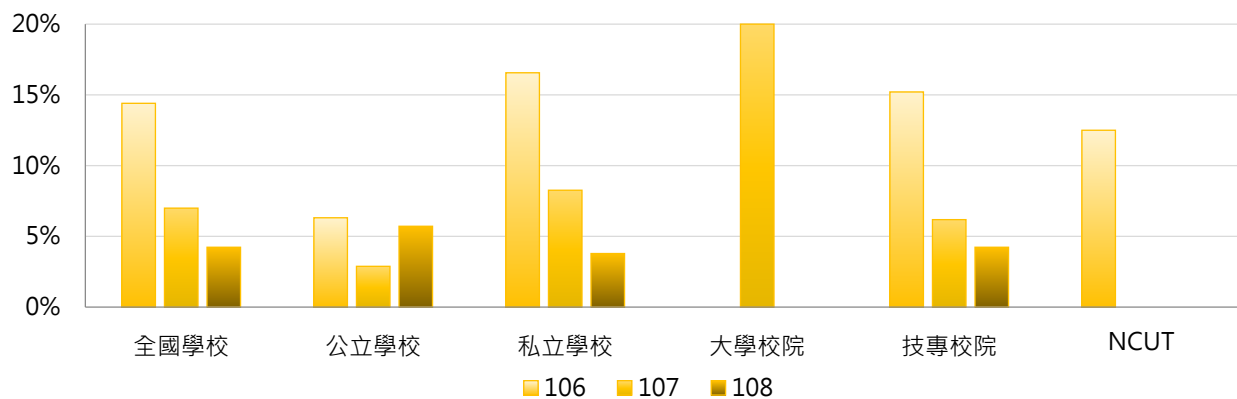
< 二專(日間)休學學生數 / [二專(日間)在學學生數 + 休學學生數 + 退學學生數] >

1. 108學年度各類型學校【二專(日間)休學學生占比】最低前三校

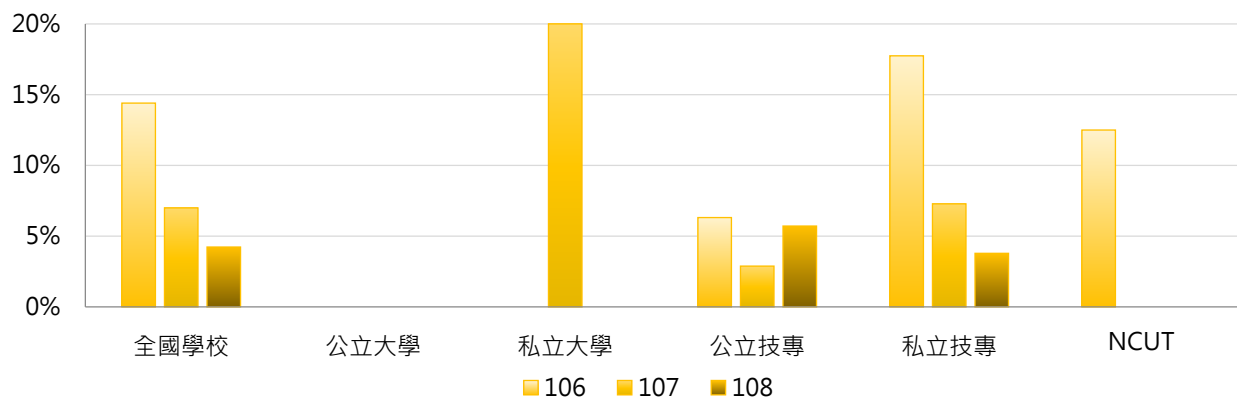
公立大學		私立大學		公立技專		私立技專	
--	--	--	--	NTIN	3.82%	CHIHLEE	0.00%
--	--	--	--	NFU	6.25%	CTUST	0.00%
--	--	--	--	NTC	7.08%	TCUST	0.00%
						YUMT	0.00%
						SMC	0.00%

2. 106~108學年度二專(日間)休學學生占比 - 不同類型學校

學年度	全國學校	公立學校	私立學校	大學校院	技專校院	NCUT
106	14.40%	6.31%	16.56%	0.00%	15.20%	12.50%
107	7.00%	2.88%	8.26%	20.00%	6.18%	0.00%
108	4.23%	5.71%	3.79%	--	4.23%	--

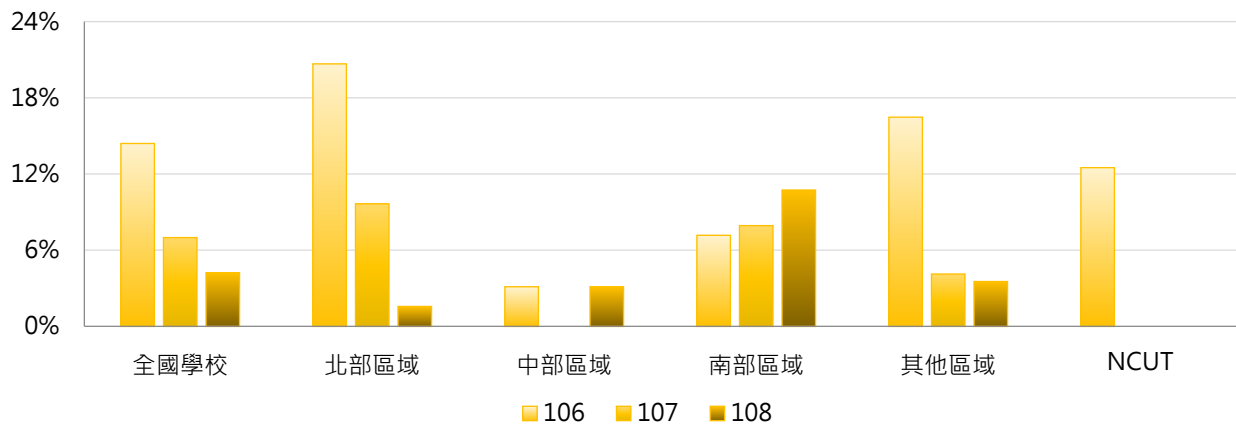


學年度	全國學校	公立大學	私立大學	公立技專	私立技專	NCUT
106	14.40%	--	0.00%	6.31%	17.74%	12.50%
107	7.00%	--	20.00%	2.88%	7.28%	0.00%
108	4.23%	--	--	5.71%	3.79%	--



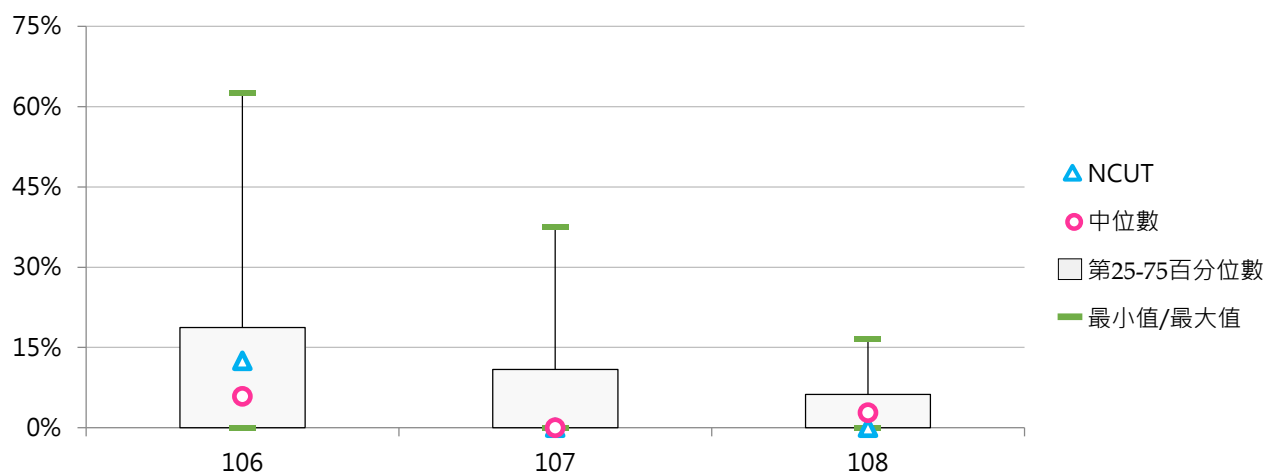
3. 106~108學年度二專(日間)休學學生占比 - 不同區域學校

學年度	全國學校	北部區域	中部區域	南部區域	其他區域	NCUT
106	14.40%	20.67%	3.13%	7.18%	16.47%	12.50%
107	7.00%	9.65%	0.00%	7.94%	4.13%	0.00%
108	4.23%	1.58%	3.13%	10.74%	3.54%	--



4. 106~108學年度二專(日間)休學學生占比 - 排序百分位數

學年度	最小值	第25百分位數	中位數	第75百分位數	最大值	NCUT
106	0.00%	0.00%	5.88%	18.75%	62.50%	12.50%
107	0.00%	0.00%	0.00%	10.89%	37.50%	0.00%
108	0.00%	0.00%	2.78%	6.25%	16.54%	--





(四) 二專(日間)休學原因百分比

< 二專(日間)特定原因之休學學生數 / 二專(日間)休學學生數 >

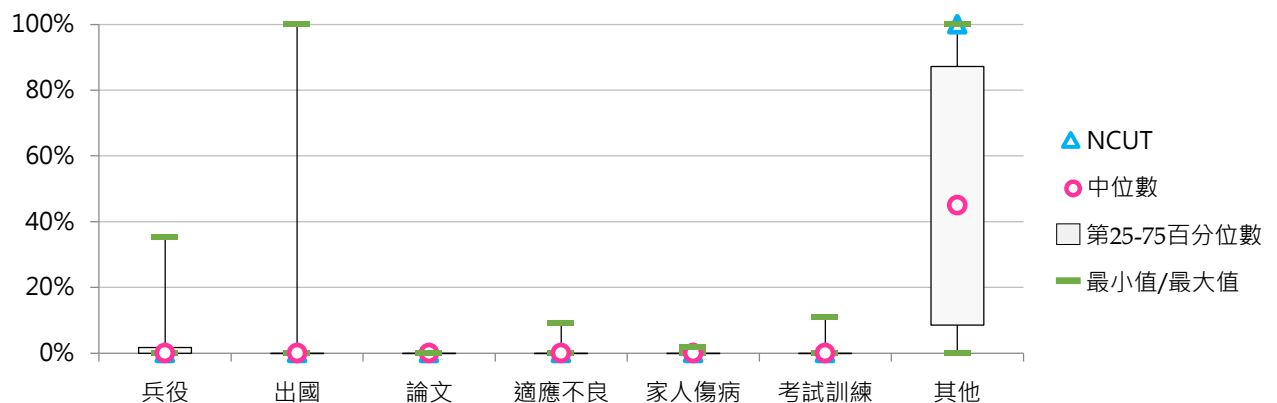
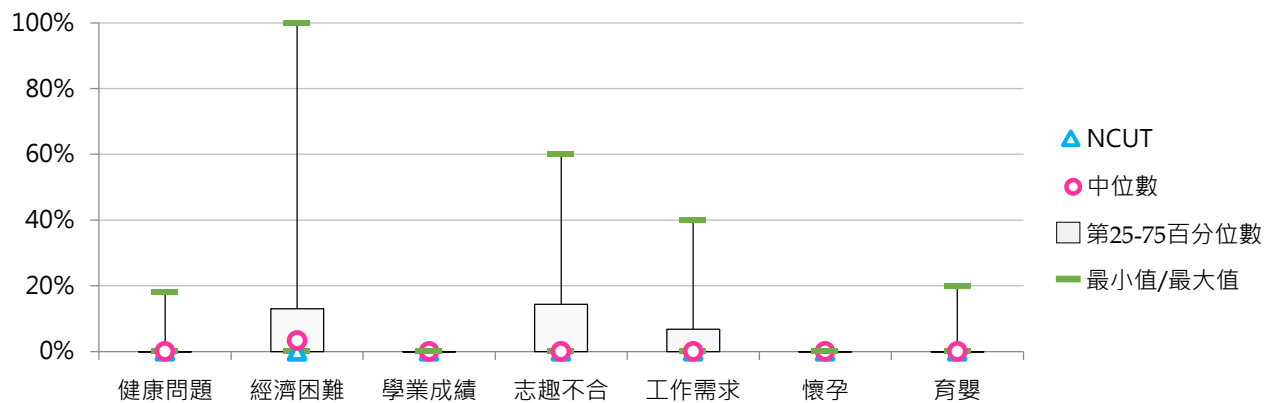
1. 106學年度二專(日間)休學原因百分比 - 不同類型學校

休學原因	全國學校	公立學校	私立學校	大學校院	技專校院	NCUT
健康問題	1.5%	6.1%	0.0%	--	1.5%	0.0%
經濟困難	13.8%	4.8%	16.8%	--	13.8%	0.0%
學業成績	0.0%	0.0%	0.0%	--	0.0%	0.0%
志趣不合	11.1%	29.7%	4.9%	--	11.1%	0.0%
工作需求	7.1%	2.4%	8.6%	--	7.1%	0.0%
懷孕	0.0%	0.0%	0.0%	--	0.0%	0.0%
育嬰	2.2%	0.0%	3.0%	--	2.2%	0.0%
兵役	4.4%	0.0%	5.9%	--	4.4%	0.0%
出國	8.3%	0.0%	11.1%	--	8.3%	0.0%
論文	0.0%	0.0%	0.0%	--	0.0%	0.0%
適應不良	0.8%	3.0%	0.0%	--	0.8%	0.0%
家人傷病	0.2%	0.6%	0.0%	--	0.2%	0.0%
考試訓練	0.9%	3.6%	0.0%	--	0.9%	0.0%
其他	49.7%	49.7%	49.7%	--	49.7%	100.0%

休學原因	全國學校	公立大學	私立大學	公立技專	私立技專	NCUT
健康問題	1.5%	--	--	6.1%	0.0%	0.0%
經濟困難	13.8%	--	--	4.8%	16.8%	0.0%
學業成績	0.0%	--	--	0.0%	0.0%	0.0%
志趣不合	11.1%	--	--	29.7%	4.9%	0.0%
工作需求	7.1%	--	--	2.4%	8.6%	0.0%
懷孕	0.0%	--	--	0.0%	0.0%	0.0%
育嬰	2.2%	--	--	0.0%	3.0%	0.0%
兵役	4.4%	--	--	0.0%	5.9%	0.0%
出國	8.3%	--	--	0.0%	11.1%	0.0%
論文	0.0%	--	--	0.0%	0.0%	0.0%
適應不良	0.8%	--	--	3.0%	0.0%	0.0%
家人傷病	0.2%	--	--	0.6%	0.0%	0.0%
考試訓練	0.9%	--	--	3.6%	0.0%	0.0%
其他	49.7%	--	--	49.7%	49.7%	100.0%

2. 106學年度二專(日間)休學原因百分比 - 排序百分位數

休學原因	最小值	第25百分位數	中位數	第75百分位數	最大值	NCUT
健康問題	0.00%	0.00%	0.00%	0.00%	18.18%	0.00%
經濟困難	0.00%	0.00%	3.33%	13.01%	100.00%	0.00%
學業成績	0.00%	0.00%	0.00%	0.00%	0.00%	0.00%
志趣不合	0.00%	0.00%	0.00%	14.38%	60.00%	0.00%
工作需求	0.00%	0.00%	0.00%	6.82%	40.00%	0.00%
懷孕	0.00%	0.00%	0.00%	0.00%	0.00%	0.00%
育嬰	0.00%	0.00%	0.00%	0.00%	20.00%	0.00%
兵役	0.00%	0.00%	0.00%	1.67%	35.29%	0.00%
出國	0.00%	0.00%	0.00%	0.00%	100.00%	0.00%
論文	0.00%	0.00%	0.00%	0.00%	0.00%	0.00%
適應不良	0.00%	0.00%	0.00%	0.00%	9.09%	0.00%
家人傷病	0.00%	0.00%	0.00%	0.00%	1.82%	0.00%
考試訓練	0.00%	0.00%	0.00%	0.00%	10.91%	0.00%
其他	0.00%	8.48%	45.00%	87.22%	100.00%	100.00%





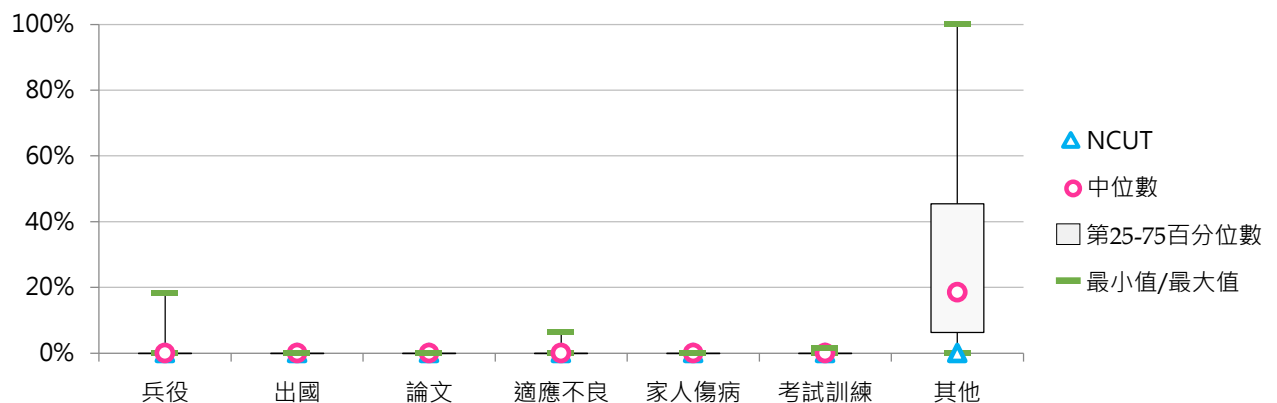
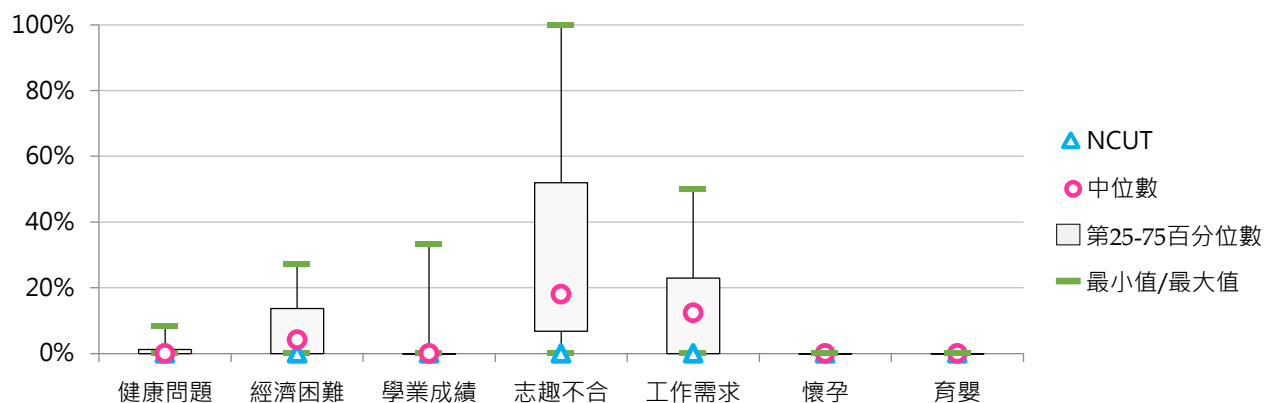
3. 107學年度二專(日間)休學原因百分比 - 不同類型學校

休學原因	全國學校	公立學校	私立學校	大學校院	技專校院	NCUT
健康問題	1.7%	2.5%	1.4%	0.0%	1.9%	--
經濟困難	8.5%	10.7%	7.8%	0.0%	9.7%	--
學業成績	4.2%	0.0%	5.6%	0.0%	4.8%	--
志趣不合	33.1%	59.6%	24.2%	0.0%	37.8%	--
工作需求	15.2%	15.8%	15.1%	0.0%	17.4%	--
懷孕	0.0%	0.0%	0.0%	0.0%	0.0%	--
育嬰	0.0%	0.0%	0.0%	0.0%	0.0%	--
兵役	2.3%	0.0%	3.0%	0.0%	2.6%	--
出國	0.0%	0.0%	0.0%	0.0%	0.0%	--
論文	0.0%	0.0%	0.0%	0.0%	0.0%	--
適應不良	0.8%	3.3%	0.0%	0.0%	0.9%	--
家人傷病	0.0%	0.0%	0.0%	0.0%	0.0%	--
考試訓練	0.2%	0.8%	0.0%	0.0%	0.2%	--
其他	34.1%	7.4%	43.0%	100.0%	24.7%	--

休學原因	全國學校	公立大學	私立大學	公立技專	私立技專	NCUT
健康問題	1.7%	--	0.0%	2.5%	1.7%	--
經濟困難	8.5%	--	0.0%	10.7%	9.3%	--
學業成績	4.2%	--	0.0%	0.0%	6.7%	--
志趣不合	33.1%	--	0.0%	59.6%	29.0%	--
工作需求	15.2%	--	0.0%	15.8%	18.1%	--
懷孕	0.0%	--	0.0%	0.0%	0.0%	--
育嬰	0.0%	--	0.0%	0.0%	0.0%	--
兵役	2.3%	--	0.0%	0.0%	3.6%	--
出國	0.0%	--	0.0%	0.0%	0.0%	--
論文	0.0%	--	0.0%	0.0%	0.0%	--
適應不良	0.8%	--	0.0%	3.3%	0.0%	--
家人傷病	0.0%	--	0.0%	0.0%	0.0%	--
考試訓練	0.2%	--	0.0%	0.8%	0.0%	--
其他	34.1%	--	100.0%	7.4%	31.6%	--

4. 107學年度二專(日間)休學原因百分比 - 排序百分位數

休學原因	最小值	第25百分位數	中位數	第75百分位數	最大值	NCUT
健康問題	0.00%	0.00%	0.00%	1.23%	8.33%	--
經濟困難	0.00%	0.00%	4.17%	13.66%	27.27%	--
學業成績	0.00%	0.00%	0.00%	0.00%	33.33%	--
志趣不合	0.00%	6.82%	18.06%	51.95%	100.00%	--
工作需求	0.00%	0.00%	12.37%	22.92%	50.00%	--
懷孕	0.00%	0.00%	0.00%	0.00%	0.00%	--
育嬰	0.00%	0.00%	0.00%	0.00%	0.00%	--
兵役	0.00%	0.00%	0.00%	0.00%	18.18%	--
出國	0.00%	0.00%	0.00%	0.00%	0.00%	--
論文	0.00%	0.00%	0.00%	0.00%	0.00%	--
適應不良	0.00%	0.00%	0.00%	0.00%	6.56%	--
家人傷病	0.00%	0.00%	0.00%	0.00%	0.00%	--
考試訓練	0.00%	0.00%	0.00%	0.00%	1.64%	--
其他	0.00%	6.25%	18.49%	45.45%	100.00%	--





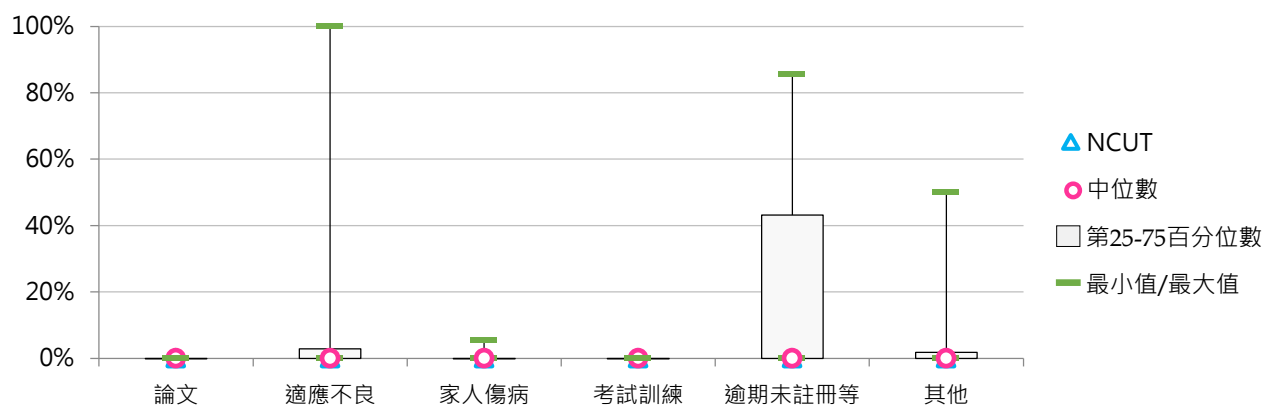
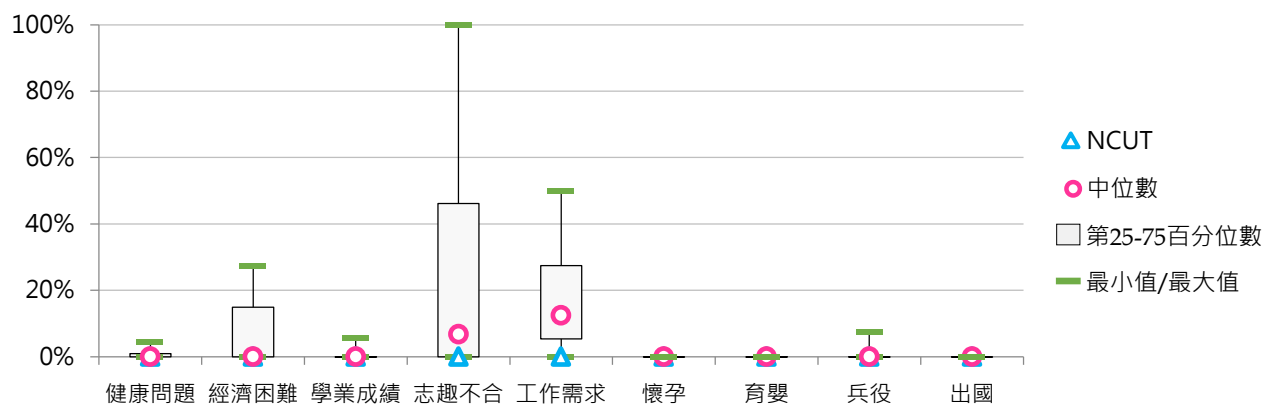
5. 108學年度二專(日間)休學原因百分比 - 不同類型學校

休學原因	全國學校	公立學校	私立學校	大學校院	技專校院	NCUT
健康問題	1.0%	1.3%	0.9%	--	1.0%	--
經濟困難	7.6%	11.1%	5.5%	--	7.6%	--
學業成績	0.7%	1.9%	0.0%	--	0.7%	--
志趣不合	26.9%	33.8%	22.7%	--	26.9%	--
工作需求	19.0%	27.1%	14.2%	--	19.0%	--
懷孕	0.0%	0.0%	0.0%	--	0.0%	--
育嬰	0.0%	0.0%	0.0%	--	0.0%	--
兵役	0.9%	2.5%	0.0%	--	0.9%	--
出國	0.0%	0.0%	0.0%	--	0.0%	--
論文	0.0%	0.0%	0.0%	--	0.0%	--
適應不良	13.9%	3.8%	20.0%	--	13.9%	--
家人傷病	0.7%	1.9%	0.0%	--	0.7%	--
考試訓練	0.0%	0.0%	0.0%	--	0.0%	--
逾期未註冊等	22.1%	0.0%	35.3%	--	22.1%	--
其他	7.1%	16.7%	1.4%	--	7.1%	--

休學原因	全國學校	公立大學	私立大學	公立技專	私立技專	NCUT
健康問題	1.0%	--	--	1.3%	0.9%	--
經濟困難	7.6%	--	--	11.1%	5.5%	--
學業成績	0.7%	--	--	1.9%	0.0%	--
志趣不合	26.9%	--	--	33.8%	22.7%	--
工作需求	19.0%	--	--	27.1%	14.2%	--
懷孕	0.0%	--	--	0.0%	0.0%	--
育嬰	0.0%	--	--	0.0%	0.0%	--
兵役	0.9%	--	--	2.5%	0.0%	--
出國	0.0%	--	--	0.0%	0.0%	--
論文	0.0%	--	--	0.0%	0.0%	--
適應不良	13.9%	--	--	3.8%	20.0%	--
家人傷病	0.7%	--	--	1.9%	0.0%	--
考試訓練	0.0%	--	--	0.0%	0.0%	--
逾期未註冊等	22.1%	--	--	0.0%	35.3%	--
其他	7.1%	--	--	16.7%	1.4%	--

6. 108學年度二專(日間)休學原因百分比 - 排序百分位數

休學原因	最小值	第25百分位數	中位數	第75百分位數	最大值	NCUT
健康問題	0.00%	0.00%	0.00%	0.94%	4.55%	--
經濟困難	0.00%	0.00%	0.00%	14.91%	27.27%	--
學業成績	0.00%	0.00%	0.00%	0.00%	5.66%	--
志趣不合	0.00%	0.00%	6.82%	46.13%	100.00%	--
工作需求	0.00%	5.36%	12.48%	27.50%	50.00%	--
懷孕	0.00%	0.00%	0.00%	0.00%	0.00%	--
育嬰	0.00%	0.00%	0.00%	0.00%	0.00%	--
兵役	0.00%	0.00%	0.00%	0.00%	7.55%	--
出國	0.00%	0.00%	0.00%	0.00%	0.00%	--
論文	0.00%	0.00%	0.00%	0.00%	0.00%	--
適應不良	0.00%	0.00%	0.00%	2.83%	100.00%	--
家人傷病	0.00%	0.00%	0.00%	0.00%	5.66%	--
考試訓練	0.00%	0.00%	0.00%	0.00%	0.00%	--
逾期未註冊等	0.00%	0.00%	0.00%	43.18%	85.71%	--
其他	0.00%	0.00%	0.00%	1.79%	50.00%	--



(五) 二專(進修)休學學生占比

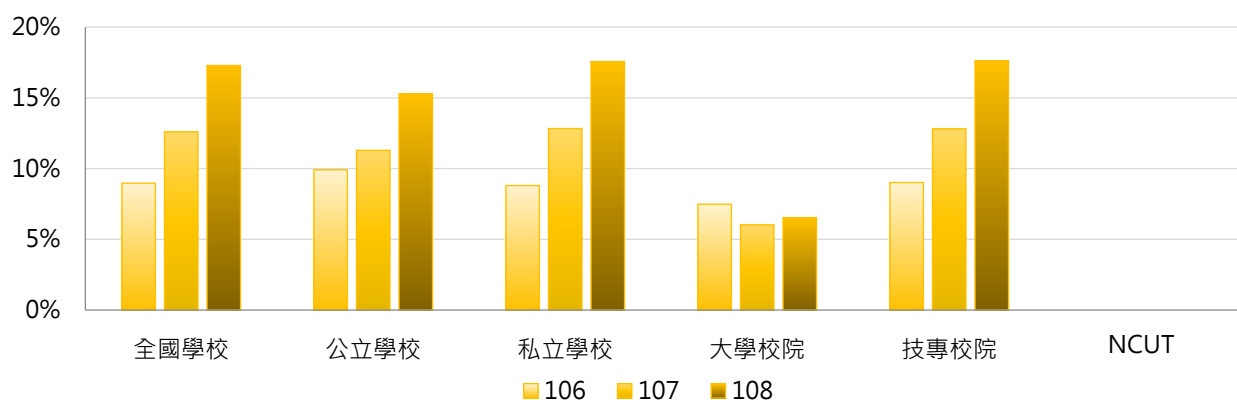
< 二專(進修)休學學生數 / [二專(進修)在學學生數 + 休學學生數 + 退學學生數] >

1. 108學年度各類型學校【二專(進修)休學學生占比】最低前三校

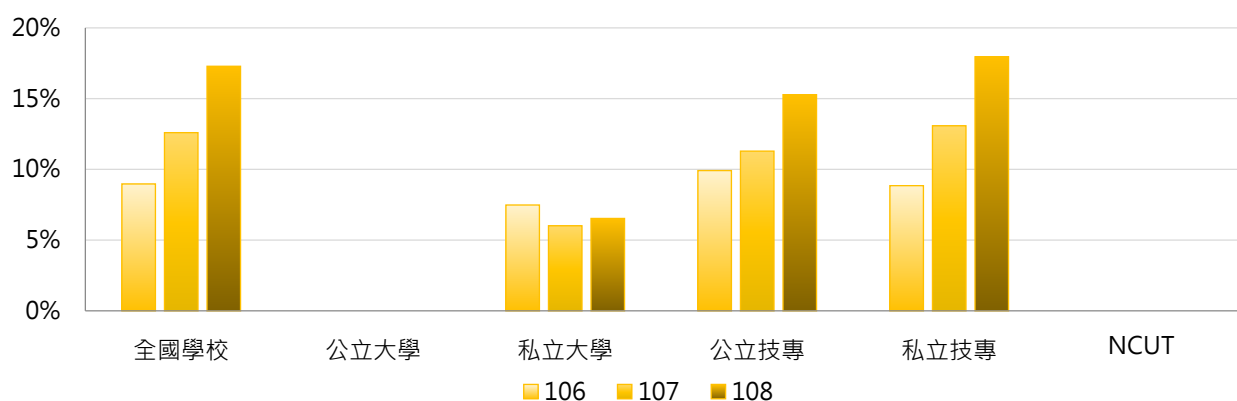
公立大學		私立大學		公立技專		私立技專	
--	--	UKN	6.53%	NTCUST	0.00%	HDUT	0.00%
--	--	--	--	NTIN	0.00%	CUTE	0.00%
--	--	--	--	NTC	11.11%	FEU	0.00%
						MITUST	0.00%

2. 106~108學年度二專(進修)休學學生占比 - 不同類型學校

學年度	全國學校	公立學校	私立學校	大學校院	技專校院	NCUT
106	8.97%	9.91%	8.80%	7.48%	9.01%	--
107	12.59%	11.29%	12.83%	6.01%	12.80%	--
108	17.29%	15.28%	17.56%	6.53%	17.62%	--

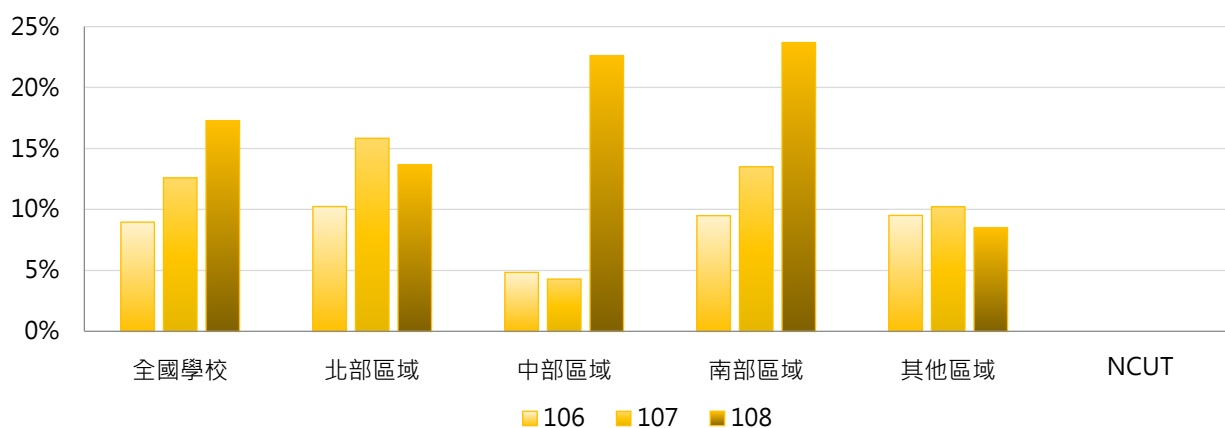


學年度	全國學校	公立大學	私立大學	公立技專	私立技專	NCUT
106	8.97%	--	7.48%	9.91%	8.85%	--
107	12.59%	--	6.01%	11.29%	13.08%	--
108	17.29%	--	6.53%	15.28%	17.96%	--



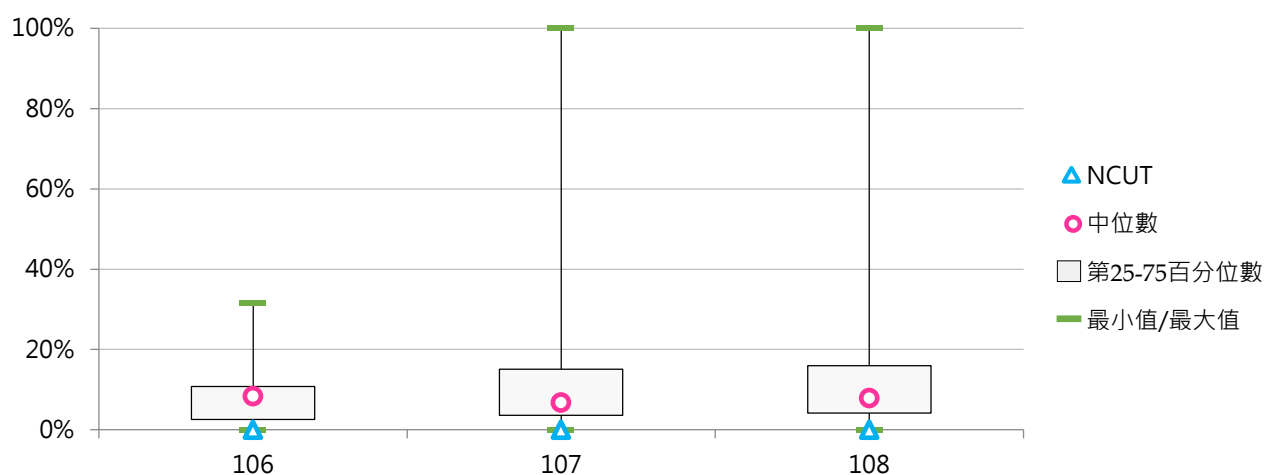
3. 106~108學年度二專(進修)休學學生占比 - 不同區域學校

學年度	全國學校	北部區域	中部區域	南部區域	其他區域	NCUT
106	8.97%	10.24%	4.84%	9.49%	9.52%	--
107	12.59%	15.84%	4.30%	13.51%	10.22%	--
108	17.29%	13.67%	22.60%	23.69%	8.50%	--



4. 106~108學年度二專(進修)休學學生占比 - 排序百分位數

學年度	最小值	第25百分位數	中位數	第75百分位數	最大值	NCUT
106	0.00%	2.55%	8.33%	10.83%	31.62%	--
107	0.00%	3.64%	6.78%	15.09%	100.00%	--
108	0.00%	4.17%	7.89%	16.00%	100.00%	--





(六) 二專(進修)休學原因百分比

< 二專(進修)特定原因之休學學生數 / 二專(進修)休學學生數 >

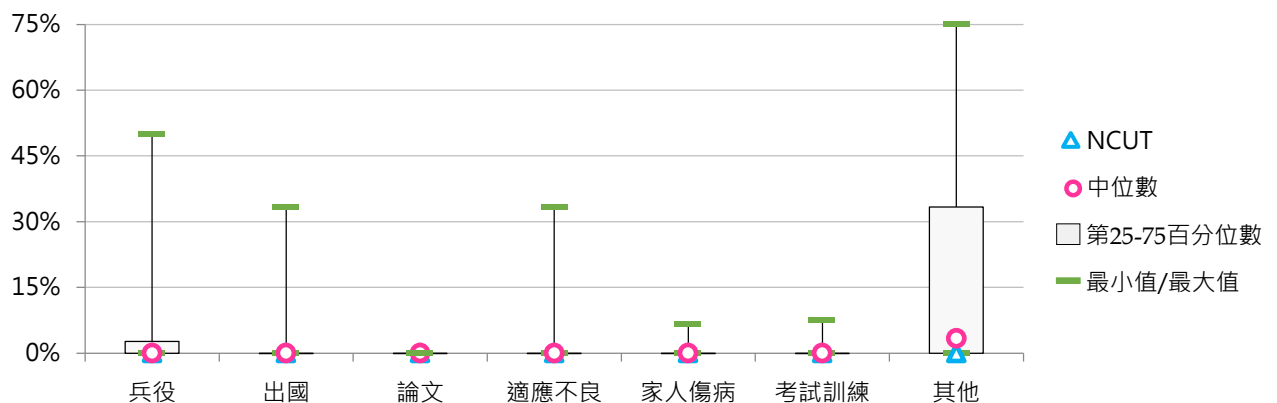
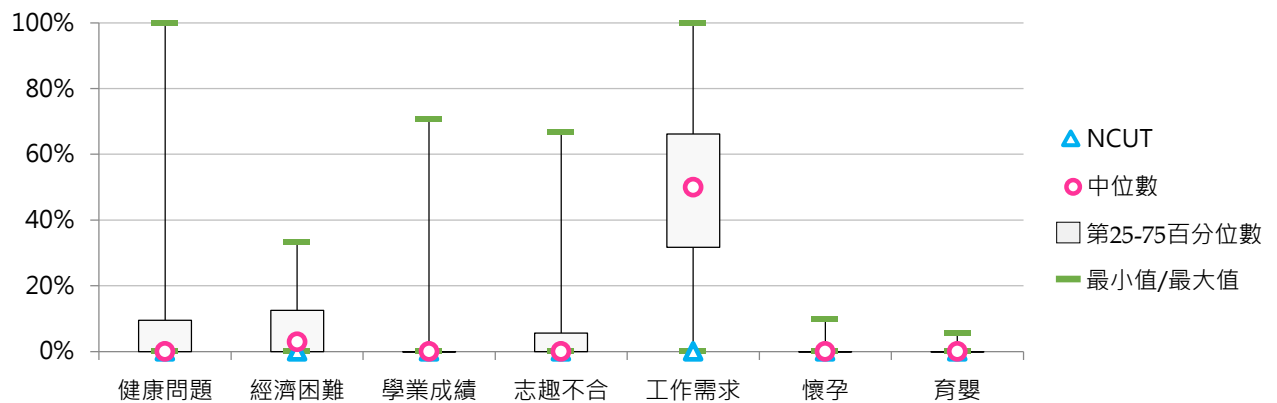
1. 106學年度二專(進修)休學原因百分比 - 不同類型學校

休學原因	全國學校	公立學校	私立學校	大學校院	技專校院	NCUT
健康問題	11.6%	16.6%	10.8%	6.7%	11.8%	--
經濟困難	7.6%	9.2%	7.3%	16.7%	7.2%	--
學業成績	2.6%	17.6%	0.2%	0.0%	2.7%	--
志趣不合	4.9%	0.0%	5.7%	3.3%	5.0%	--
工作需求	45.5%	38.6%	46.6%	50.0%	45.3%	--
懷孕	0.8%	0.9%	0.7%	10.0%	0.4%	--
育嬰	0.4%	0.0%	0.5%	3.3%	0.3%	--
兵役	4.8%	0.0%	5.5%	0.0%	5.0%	--
出國	1.2%	0.0%	1.4%	0.0%	1.3%	--
論文	0.0%	0.0%	0.0%	0.0%	0.0%	--
適應不良	1.7%	0.0%	1.9%	0.0%	1.7%	--
家人傷病	0.3%	0.0%	0.3%	6.7%	0.1%	--
考試訓練	0.3%	0.0%	0.3%	0.0%	0.3%	--
其他	18.4%	17.0%	18.6%	3.3%	18.9%	--















































休學原因	全國學校	公立大學	私立大學	公立技專	私立技專	NCUT
健康問題	11.6%	--	6.7%	16.6%	11.0%	--
經濟困難	7.6%	--	16.7%	9.2%	6.9%	--
學業成績	2.6%	--	0.0%	17.6%	0.3%	--
志趣不合	4.9%	--	3.3%	0.0%	5.8%	--
工作需求	45.5%	--	50.0%	38.6%	46.5%	--
懷孕	0.8%	--	10.0%	0.9%	0.3%	--
育嬰	0.4%	--	3.3%	0.0%	0.3%	--
兵役	4.8%	--	0.0%	0.0%	5.8%	--
出國	1.2%	--	0.0%	0.0%	1.5%	--
論文	0.0%	--	0.0%	0.0%	0.0%	--
適應不良	1.7%	--	0.0%	0.0%	2.0%	--
家人傷病	0.3%	--	6.7%	0.0%	0.1%	--
考試訓練	0.3%	--	0.0%	0.0%	0.3%	--
其他	18.4%	--	3.3%	17.0%	19.2%	--



































2. 106學年度二專(進修)休學原因百分比 - 排序百分位數

休學原因	最小值	第25百分位數	中位數	第75百分位數	最大值	NCUT
健康問題	0.00%	0.00%	0.00%	9.46%	100.00%	--
經濟困難	0.00%	0.00%	2.94%	12.50%	33.33%	--
學業成績	0.00%	0.00%	0.00%	0.00%	70.59%	--
志趣不合	0.00%	0.00%	0.00%	5.56%	66.67%	--
工作需求	0.00%	31.71%	50.00%	66.18%	100.00%	--
懷孕	0.00%	0.00%	0.00%	0.00%	10.00%	--
育嬰	0.00%	0.00%	0.00%	0.00%	5.56%	--
兵役	0.00%	0.00%	0.00%	2.70%	50.00%	--
出國	0.00%	0.00%	0.00%	0.00%	33.33%	--
論文	0.00%	0.00%	0.00%	0.00%	0.00%	--
適應不良	0.00%	0.00%	0.00%	0.00%	33.33%	--
家人傷病	0.00%	0.00%	0.00%	0.00%	6.67%	--
考試訓練	0.00%	0.00%	0.00%	0.00%	7.69%	--
其他	0.00%	0.00%	3.33%	33.33%	75.00%	--



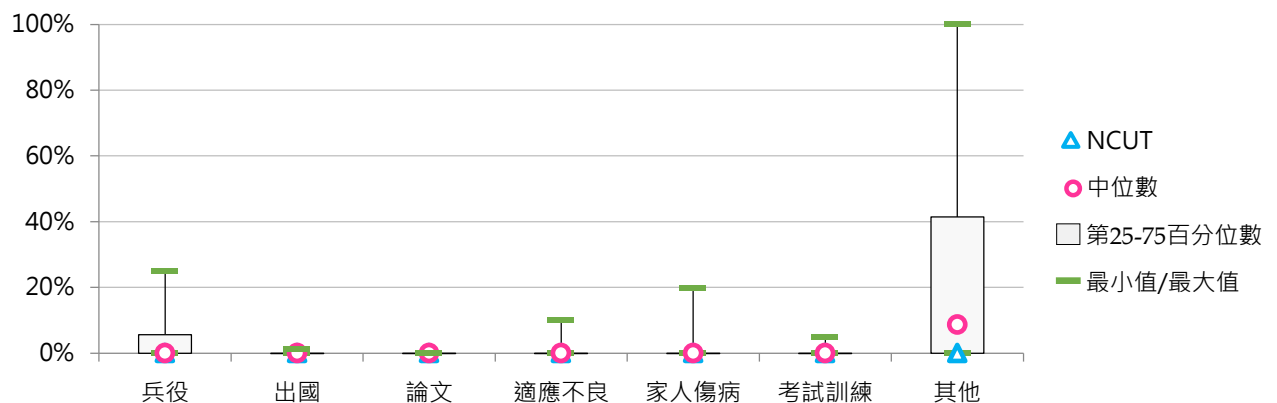
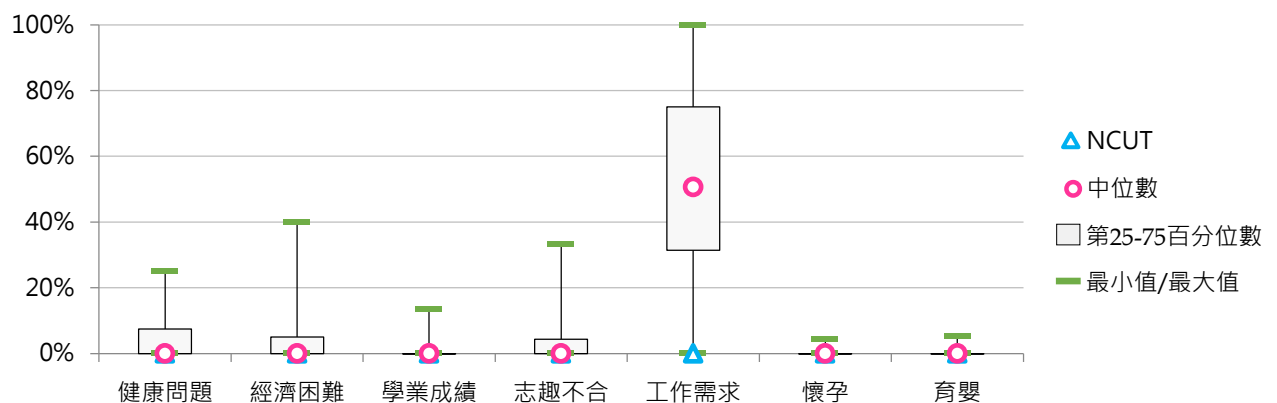
3. 107學年度二專(進修)休學原因百分比 - 不同類型學校

休學原因	全國學校	公立學校	私立學校	大學校院	技專校院	NCUT
健康問題	5.3% 	11.2% 	4.4% 	15.8% 	4.9% 	--
經濟困難	5.8% 	0.0%	6.7% 	15.8% 	5.4% 	--
學業成績	0.5% 	0.0%	0.6% 	0.0%	0.5% 	--
志趣不合	3.7% 	0.9% 	4.2% 	5.3% 	3.7% 	--
工作需求	52.4% 	34.7% 	55.2% 	52.6% 	52.4% 	--
懷孕	0.3% 	0.0%	0.3% 	0.0%	0.3% 	--
育嬰	0.2% 	0.0%	0.2% 	5.3% 	0.0%	--
兵役	4.3% 	3.1% 	4.5% 	0.0%	4.5% 	--
出國	0.0%	0.0%	0.0%	0.0%	0.0%	--
論文	0.0%	0.0%	0.0%	0.0%	0.0%	--
適應不良	0.3% 	0.0%	0.4% 	0.0%	0.4% 	--
家人傷病	1.2% 	0.0%	1.4% 	0.0%	1.3% 	--
考試訓練	0.2% 	0.0%	0.2% 	0.0%	0.2% 	--
其他	25.7% 	50.0% 	21.8% 	5.3% 	26.4% 	--











































休學原因	全國學校	公立大學	私立大學	公立技專	私立技專	NCUT
健康問題	5.3% 	--	15.8% 	11.2% 	3.9% 	--
經濟困難	5.8% 	--	15.8% 	0.0%	6.4% 	--
學業成績	0.5% 	--	0.0%	0.0%	0.6% 	--
志趣不合	3.7% 	--	5.3% 	0.9% 	4.1% 	--
工作需求	52.4% 	--	52.6% 	34.7% 	55.4% 	--
懷孕	0.3% 	--	0.0%	0.0%	0.4% 	--
育嬰	0.2% 	--	5.3% 	0.0%	0.0%	--
兵役	4.3% 	--	0.0%	3.1% 	4.7% 	--
出國	0.0%	--	0.0%	0.0%	0.1%	--
論文	0.0%	--	0.0%	0.0%	0.0%	--
適應不良	0.3% 	--	0.0%	0.0%	0.4% 	--
家人傷病	1.2% 	--	0.0%	0.0%	1.5% 	--
考試訓練	0.2% 	--	0.0%	0.0%	0.2% 	--
其他	25.7% 	--	5.3% 	50.0% 	22.5% 	--
































4. 107學年度二專(進修)休學原因百分比 - 排序百分位數

休學原因	最小值	第25百分位數	中位數	第75百分位數	最大值	NCUT
健康問題	0.00%	0.00%	0.00%	7.41%	25.00%	--
經濟困難	0.00%	0.00%	0.00%	5.00%	40.00%	--
學業成績	0.00%	0.00%	0.00%	0.00%	13.58%	--
志趣不合	0.00%	0.00%	0.00%	4.35%	33.33%	--
工作需求	0.00%	31.43%	50.62%	75.00%	100.00%	--
懷孕	0.00%	0.00%	0.00%	0.00%	4.35%	--
育嬰	0.00%	0.00%	0.00%	0.00%	5.26%	--
兵役	0.00%	0.00%	0.00%	5.56%	25.00%	--
出國	0.00%	0.00%	0.00%	0.00%	1.23%	--
論文	0.00%	0.00%	0.00%	0.00%	0.00%	--
適應不良	0.00%	0.00%	0.00%	0.00%	10.00%	--
家人傷病	0.00%	0.00%	0.00%	0.00%	20.00%	--
考試訓練	0.00%	0.00%	0.00%	0.00%	5.00%	--
其他	0.00%	0.00%	8.70%	41.43%	100.00%	--



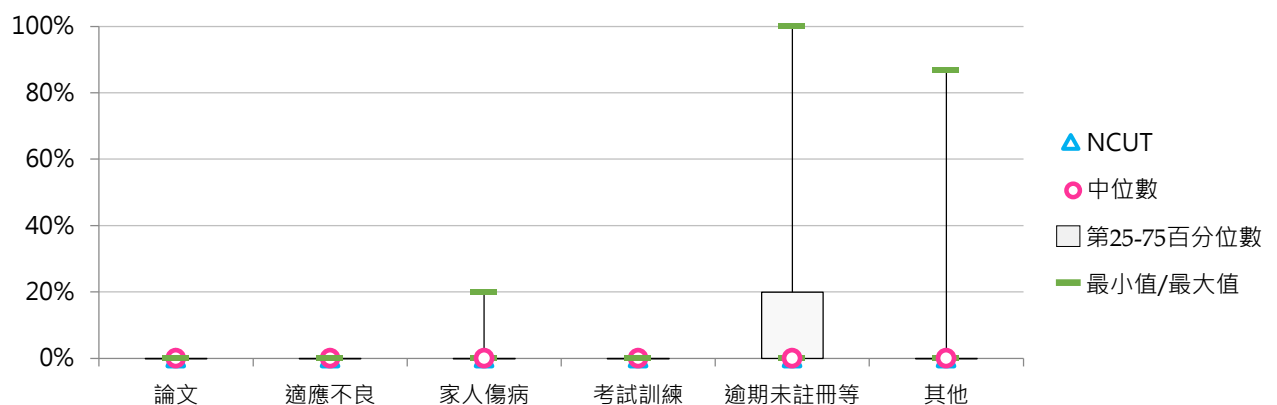
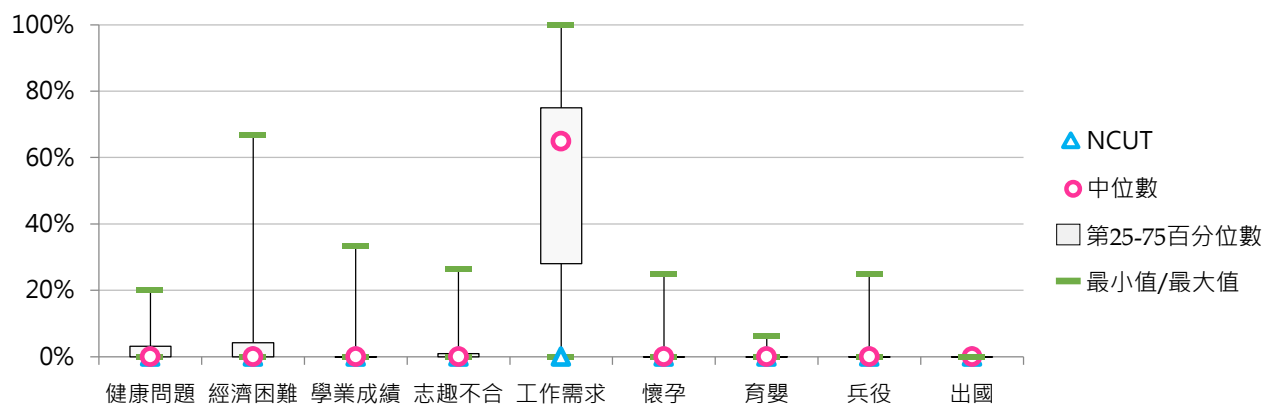
5. 108學年度二專(進修)休學原因百分比 - 不同類型學校

休學原因	全國學校	公立學校	私立學校	大學校院	技專校院	NCUT
健康問題	2.3% 	2.8% 	2.3% 	12.5% 	1.9% 	--
經濟困難	7.0% 	0.0%	7.5% 	0.0%	7.2% 	--
學業成績	1.9% 	0.0%	2.0% 	0.0%	1.9% 	--
志趣不合	2.6% 	0.0%	2.8% 	0.0%	2.7% 	--
工作需求	53.6% 	47.2% 	54.1% 	43.8% 	54.0% 	--
懷孕	1.2% 	0.0%	1.3% 	0.0%	1.3% 	--
育嬰	0.5% 	0.0%	0.6% 	6.3% 	0.3% 	--
兵役	1.8% 	0.0%	2.0% 	0.0%	1.9% 	--
出國	0.0%	0.0%	0.0%	0.0%	0.0%	--
論文	0.0%	0.0%	0.0%	0.0%	0.0%	--
適應不良	0.0%	0.0%	0.0%	0.0%	0.0%	--
家人傷病	1.9% 	0.0%	2.0% 	12.5% 	1.5% 	--
考試訓練	0.0%	0.0%	0.0%	0.0%	0.0%	--
逾期未註冊等	20.3% 	50.0% 	17.9% 	12.5% 	20.6% 	--
其他	6.9% 	0.0%	7.5% 	12.5% 	6.7% 	--

休學原因	全國學校	公立大學	私立大學	公立技專	私立技專	NCUT
健康問題	2.3% 	--	12.5% 	2.8% 	1.9% 	--
經濟困難	7.0% 	--	0.0%	0.0%	7.8% 	--
學業成績	1.9% 	--	0.0%	0.0%	2.1% 	--
志趣不合	2.6% 	--	0.0%	0.0%	2.9% 	--
工作需求	53.6% 	--	43.8% 	47.2% 	54.5% 	--
懷孕	1.2% 	--	0.0%	0.0%	1.4% 	--
育嬰	0.5% 	--	6.3% 	0.0%	0.3% 	--
兵役	1.8% 	--	0.0%	0.0%	2.0% 	--
出國	0.0%	--	0.0%	0.0%	0.0%	--
論文	0.0%	--	0.0%	0.0%	0.0%	--
適應不良	0.0%	--	0.0%	0.0%	0.0%	--
家人傷病	1.9% 	--	12.5% 	0.0%	1.6% 	--
考試訓練	0.0%	--	0.0%	0.0%	0.0%	--
逾期未註冊等	20.3% 	--	12.5% 	50.0% 	18.2% 	--
其他	6.9% 	--	12.5% 	0.0%	7.2% 	--

6. 108學年度二專(進修)休學原因百分比 - 排序百分位數

休學原因	最小值	第25百分位數	中位數	第75百分位數	最大值	NCUT
健康問題	0.00%	0.00%	0.00%	3.15%	20.00%	--
經濟困難	0.00%	0.00%	0.00%	4.20%	66.67%	--
學業成績	0.00%	0.00%	0.00%	0.00%	33.33%	--
志趣不合	0.00%	0.00%	0.00%	0.96%	26.32%	--
工作需求	0.00%	28.07%	64.94%	75.00%	100.00%	--
懷孕	0.00%	0.00%	0.00%	0.00%	25.00%	--
育嬰	0.00%	0.00%	0.00%	0.00%	6.25%	--
兵役	0.00%	0.00%	0.00%	0.00%	25.00%	--
出國	0.00%	0.00%	0.00%	0.00%	0.00%	--
論文	0.00%	0.00%	0.00%	0.00%	0.00%	--
適應不良	0.00%	0.00%	0.00%	0.00%	0.00%	--
家人傷病	0.00%	0.00%	0.00%	0.00%	20.00%	--
考試訓練	0.00%	0.00%	0.00%	0.00%	0.00%	--
逾期未註冊等	0.00%	0.00%	0.00%	19.89%	100.00%	--
其他	0.00%	0.00%	0.00%	0.00%	86.96%	--



參

退學學生

統計說明

【統計對象】

全國151所公私立大專校院，包含教育大學，但不包括宗教研修學院、空中大學及軍警校院。其中國立交通大學、國立陽明大學於110年2月1日合併成為國立陽明交通大學，其數據係以二校整併統計整理。

【區域劃分】

北部區域：基隆市、臺北市、新北市、桃園市、新竹市、新竹縣、宜蘭縣
中部區域：苗栗縣、臺中市、彰化縣、南投縣、雲林縣
南部區域：嘉義市、嘉義縣、臺南市、高雄市、屏東縣、澎湖縣
其他區域：花蓮縣、臺東縣、金門縣、連江縣

【退學學生數】

以當學年度上、下學期「學期內退學人數」之加總數呈現，係指學校該學期自請退學及勒令退學之退學人數。使用者如欲引用相關數據逕行計算各校各學制退學比率時，遇有下列情形可能造成退學比率失真：

- (1) 該學制之在學人數甚少，可能產生退學人數高於在學學生人數的情形。
- (2) 休學生逾期未註冊遭致退學，由於註冊期限大多在10月15日之前(學生統計標準日)，以致退學人數可能產生高於學生人數情形。

【退學原因】

- (1) 學業成績：係指學業成績達退學標準、學業成績不佳、曠課逾規定時間、延長修業期限屆滿等原因。
- (2) 操行成績：係指考試作弊、賭博、犯法、操行不及格等原因。
- (3) 志趣不合：係指因志趣不合(含就讀科系不符期待)、重考、轉學等原因而辦理退學者。
- (4) 逾期末註冊：係指逾期末完成學校規定註冊程序、未繳學分費等原因。
- (5) 休學逾期末復學。
- (6) 懷孕：係指女性因懷孕相關原因而辦理退學。
- (7) 育嬰。
- (8) 健康問題：係指因受傷、生病、身心狀況不佳等因素而退學者。
- (9) 工作需求：係指因工作而辦理退學者。
- (10) 經濟困難：係指考量經濟狀況而辦理退學者。
- (11) 生涯規劃：係指因個人生涯規劃、服兵役、出國(如留學、遊學、工作、海外志工、移民等)而辦理退學者。
- (12) 其他(不含死亡)：係指非屬上述原因者歸之。

【學制班別】

包括二專(日間)、二專(進修)、五專、學士班(日間)、學士班(進修)、碩士班(日間)、碩士在職專班、博士班；其中學士班(日間)及學士班(進修)包含大學四年制(或四技)、大學二年制(或二技)及學士後第二專長學位學程。

【資料來源】

110年7月31日整理自教育部大專校院校務資訊公開平臺：資料由【教育部高教司大學校院校務資料庫】之「學13.學生退學人數統計表」、【教育部技職司技專校院校務資料庫】之「表4-4-1.休、退學人數暨原因資料表」產出，並由【教育部統計處】彙整提供，以每年3月及10月統計前一學期資料為基準。

一、全校退學學生

(一) 全校退學學生占比

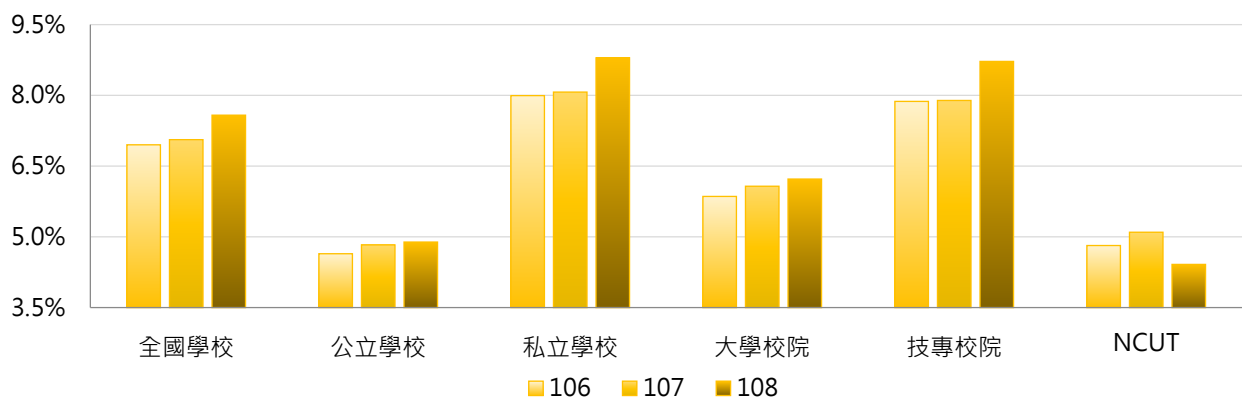
< 全部學制班別退學學生數 / [全部學制班別在學學生數 + 休學學生數 + 退學學生數] >

1. 108學年度各類型學校【全校退學學生】最低前三校

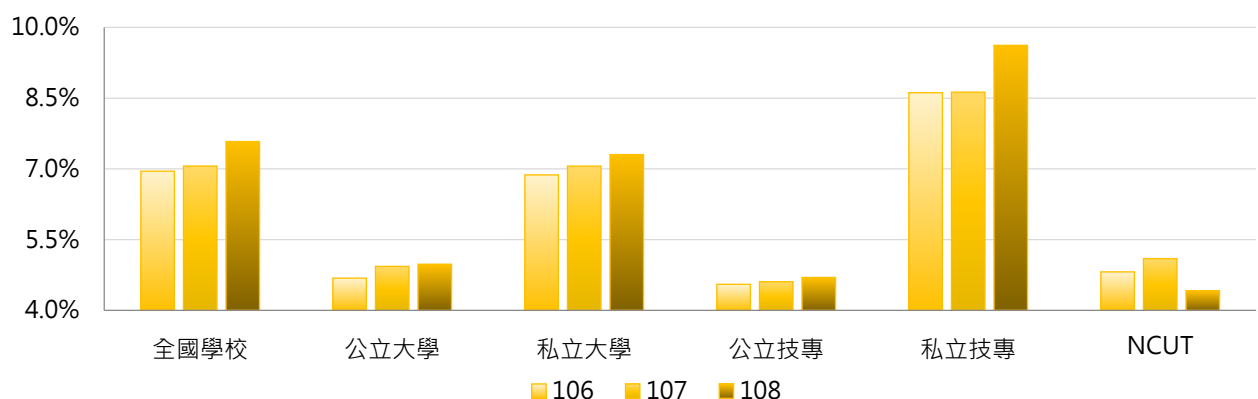
公立大學		私立大學		公立技專		私立技專	
NCCU	3.26%	MMC	2.93%	NTIN	1.70%	CGUST	2.07%
NTU	3.59%	CMU	3.94%	NKUHT	2.39%	MHCHCM	2.54%
NTHU	3.73%	FCU	4.09%	NTUST	3.51%	YUHING	2.76%

2. 106~108學年度全校退學學生 - 不同類型學校

學年度	全國學校	公立學校	私立學校	大學校院	技專校院	NCUT
106	6.95%	4.64%	7.99%	5.86%	7.87%	4.82%
107	7.06%	4.83%	8.07%	6.07%	7.89%	5.10%
108	7.58%	4.89%	8.80%	6.23%	8.72%	4.42%

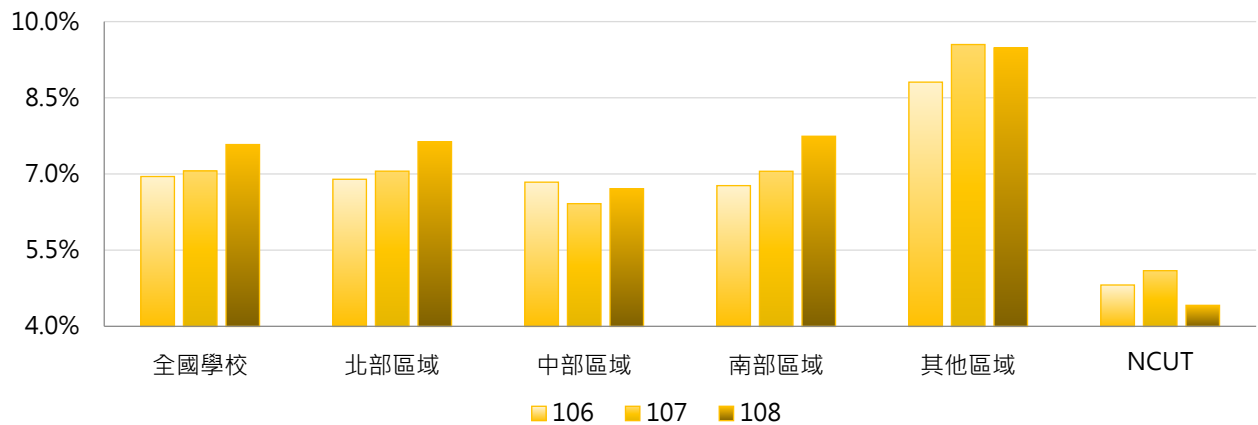


學年度	全國學校	公立大學	私立大學	公立技專	私立技專	NCUT
106	6.95%	4.68%	6.87%	4.55%	8.61%	4.82%
107	7.06%	4.93%	7.06%	4.61%	8.63%	5.10%
108	7.58%	4.98%	7.30%	4.70%	9.62%	4.42%



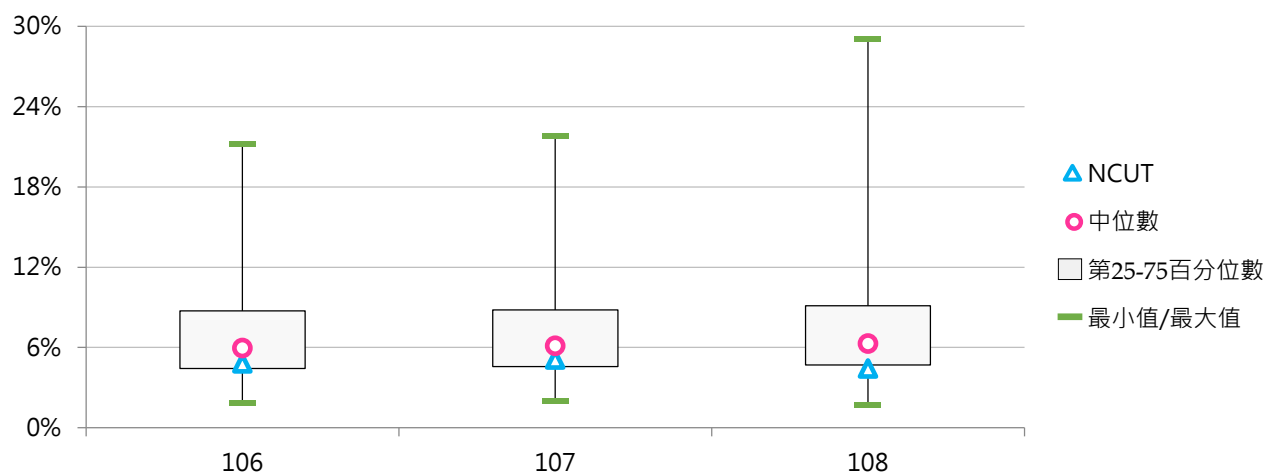
3. 106 ~ 108學年度全校退學學生 - 不同區域學校

學年度	全國學校	北部區域	中部區域	南部區域	其他區域	NCUT
106	6.95%	6.90%	6.84%	6.77%	8.81%	4.82%
107	7.06%	7.06%	6.42%	7.05%	9.55%	5.10%
108	7.58%	7.63%	6.71%	7.74%	9.48%	4.42%



4. 106 ~ 108學年度全校退學學生 - 排序百分位數

學年度	最小值	第25百分位數	中位數	第75百分位數	最大值	NCUT
106	1.83%	4.44%	5.94%	8.75%	21.19%	4.82%
107	2.03%	4.58%	6.12%	8.81%	21.77%	5.10%
108	1.70%	4.71%	6.29%	9.13%	29.08%	4.42%





(二) 全校退學原因百分比

< 全部學制班別特定原因之退學學生數 / 全部學制班別退學學生數 >

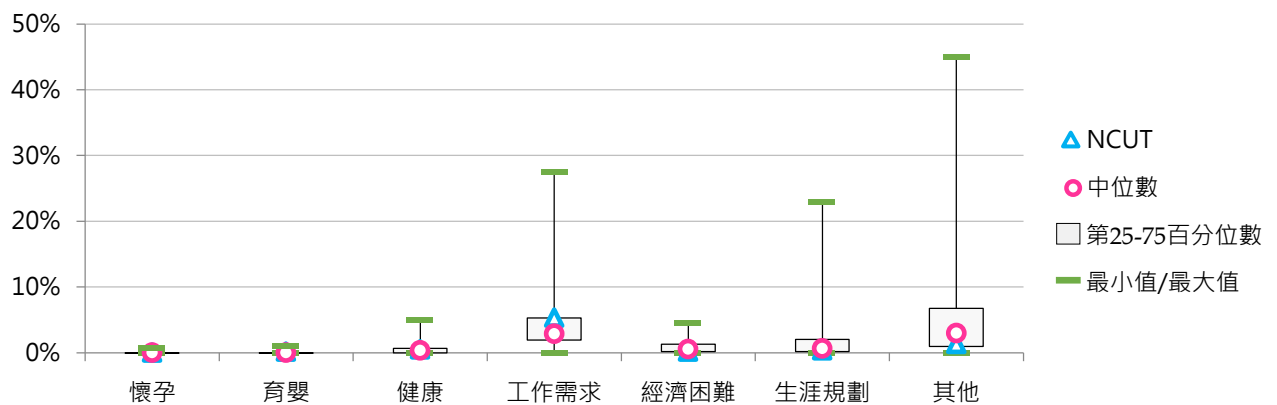
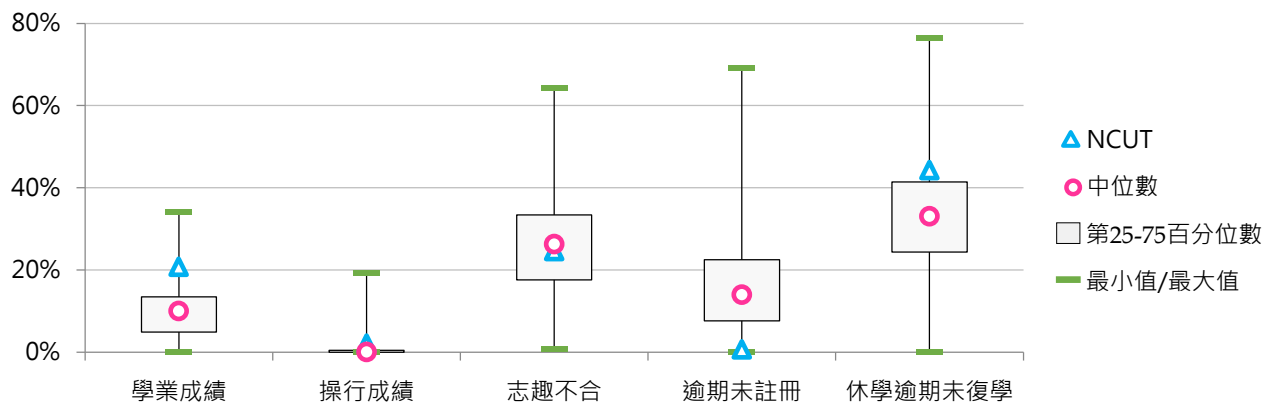
1. 106學年度全校退學原因百分比 - 不同類型學校

休學原因	全國學校	公立學校	私立學校	大學校院	技專校院	NCUT
學業成績	10.4%	11.2%	10.0%	11.9%	9.1%	20.7%
操行成績	1.0%	0.3%	1.3%	0.2%	1.7%	2.0%
志趣不合	25.9%	20.0%	28.6%	25.5%	26.3%	24.5%
逾期未註冊	16.9%	16.8%	16.9%	18.4%	15.6%	0.7%
休學逾期未復學	32.5%	33.7%	32.0%	30.4%	34.2%	44.3%
懷孕	0.0%	0.0%	0.0%	0.0%	0.0%	0.0%
育嬰	0.1%	0.1%	0.0%	0.1%	0.1%	0.2%
健康	0.5%	0.5%	0.5%	0.5%	0.6%	0.5%
工作需求	4.1%	6.1%	3.1%	4.4%	3.8%	5.3%
經濟困難	0.9%	0.9%	0.9%	0.9%	0.9%	0.2%
生涯規劃	2.0%	2.9%	1.6%	2.4%	1.6%	0.3%
其他	5.8%	7.5%	5.0%	5.4%	6.1%	1.3%

休學原因	全國學校	公立大學	私立大學	公立技專	私立技專	NCUT
學業成績	10.4%	11.3%	12.5%	11.2%	8.7%	20.7%
操行成績	1.0%	0.0%	0.3%	0.9%	1.8%	2.0%
志趣不合	25.9%	19.6%	30.6%	20.9%	27.5%	24.5%
逾期未註冊	16.9%	17.8%	18.9%	14.7%	15.8%	0.7%
休學逾期未復學	32.5%	32.3%	28.8%	36.5%	33.7%	44.3%
懷孕	0.0%	0.0%	0.0%	0.0%	0.0%	0.0%
育嬰	0.1%	0.1%	0.0%	0.1%	0.0%	0.2%
健康	0.5%	0.5%	0.5%	0.6%	0.6%	0.5%
工作需求	4.1%	6.9%	2.3%	4.3%	3.6%	5.3%
經濟困難	0.9%	0.9%	0.8%	0.7%	1.0%	0.2%
生涯規劃	2.0%	3.4%	1.5%	1.8%	1.6%	0.3%
其他	5.8%	7.1%	3.9%	8.4%	5.6%	1.3%

2. 106學年度全校退學原因百分比 - 排序百分位數

休學原因	最小值	第25百分位數	中位數	第75百分位數	最大值	NCUT
學業成績	0.00%	4.91%	9.96%	13.44%	34.10%	20.73%
操行成績	0.00%	0.00%	0.00%	0.43%	19.28%	1.99%
志趣不合	0.77%	17.61%	26.24%	33.41%	64.37%	24.54%
逾期末註冊	0.00%	7.60%	13.95%	22.48%	69.08%	0.66%
休學逾期 未復學	0.00%	24.34%	33.01%	41.41%	76.32%	44.28%
懷孕	0.00%	0.00%	0.00%	0.00%	0.67%	0.00%
育嬰	0.00%	0.00%	0.00%	0.00%	0.98%	0.17%
健康	0.00%	0.00%	0.35%	0.65%	5.00%	0.50%
工作需求	0.00%	1.90%	2.89%	5.26%	27.57%	5.31%
經濟困難	0.00%	0.16%	0.54%	1.31%	4.58%	0.17%
生涯規劃	0.00%	0.19%	0.66%	2.01%	22.90%	0.33%
其他	0.00%	0.96%	2.98%	6.76%	44.97%	1.33%





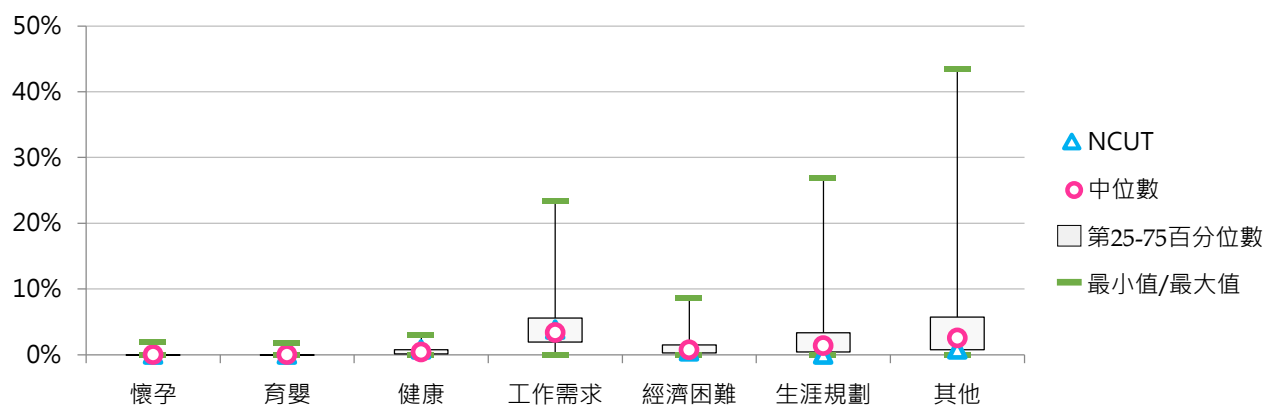
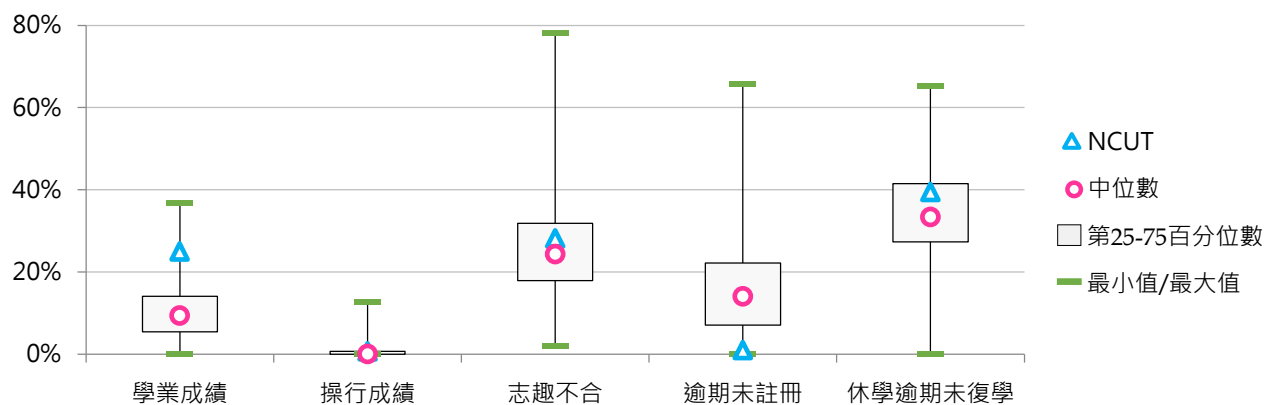
3. 107學年度全校退學原因百分比 - 不同類型學校

休學原因	全國學校	公立學校	私立學校	大學校院	技專校院	NCUT
學業成績	10.4%	11.5%	9.9%	11.0%	9.8%	25.0%
操行成績	0.9%	0.2%	1.2%	0.2%	1.6%	0.6%
志趣不合	25.0%	21.3%	26.7%	24.2%	25.7%	28.1%
逾期末註冊	16.8%	16.1%	17.1%	18.1%	15.7%	1.0%
休學逾期未復學	32.8%	33.2%	32.7%	32.0%	33.5%	39.4%
懷孕	0.0%	0.0%	0.1%	0.0%	0.1%	0.0%
育嬰	0.1%	0.1%	0.0%	0.1%	0.0%	0.0%
健康	0.5%	0.6%	0.5%	0.5%	0.5%	0.8%
工作需求	4.4%	6.0%	3.6%	4.5%	4.2%	3.8%
經濟困難	1.2%	1.0%	1.2%	0.9%	1.4%	0.5%
生涯規劃	3.1%	4.4%	2.5%	3.7%	2.7%	0.0%
其他	4.8%	5.6%	4.4%	4.7%	4.8%	0.8%

休學原因	全國學校	公立大學	私立大學	公立技專	私立技專	NCUT
學業成績	10.4%	11.4%	10.7%	12.0%	9.4%	25.0%
操行成績	0.9%	0.0%	0.3%	0.7%	1.7%	0.6%
志趣不合	25.0%	19.7%	28.1%	24.7%	26.0%	28.1%
逾期末註冊	16.8%	17.7%	18.5%	12.6%	16.4%	1.0%
休學逾期未復學	32.8%	32.2%	31.9%	35.2%	33.1%	39.4%
懷孕	0.0%	0.0%	0.0%	0.0%	0.1%	0.0%
育嬰	0.1%	0.1%	0.0%	0.1%	0.0%	0.0%
健康	0.5%	0.5%	0.5%	0.7%	0.5%	0.8%
工作需求	4.4%	6.6%	2.8%	4.7%	4.1%	3.8%
經濟困難	1.2%	0.9%	1.0%	1.4%	1.3%	0.5%
生涯規劃	3.1%	5.0%	2.5%	3.2%	2.6%	0.0%
其他	4.8%	5.9%	3.6%	4.8%	4.9%	0.8%

4. 107學年度全校退學原因百分比 - 排序百分位數

休學原因	最小值	第25百分位數	中位數	第75百分位數	最大值	NCUT
學業成績	0.00%	5.40%	9.32%	14.03%	36.77%	24.96%
操行成績	0.00%	0.00%	0.00%	0.63%	12.70%	0.64%
志趣不合	1.93%	17.88%	24.32%	31.80%	78.13%	28.14%
逾期末註冊	0.00%	7.04%	14.00%	22.15%	65.73%	0.95%
休學逾期 未復學	0.00%	27.29%	33.33%	41.46%	65.31%	39.43%
懷孕	0.00%	0.00%	0.00%	0.00%	1.92%	0.00%
育嬰	0.00%	0.00%	0.00%	0.00%	1.70%	0.00%
健康	0.00%	0.13%	0.41%	0.77%	3.03%	0.79%
工作需求	0.00%	1.94%	3.38%	5.59%	23.34%	3.82%
經濟困難	0.00%	0.29%	0.74%	1.49%	8.65%	0.48%
生涯規劃	0.00%	0.44%	1.37%	3.31%	26.92%	0.00%
其他	0.00%	0.74%	2.54%	5.70%	43.47%	0.79%





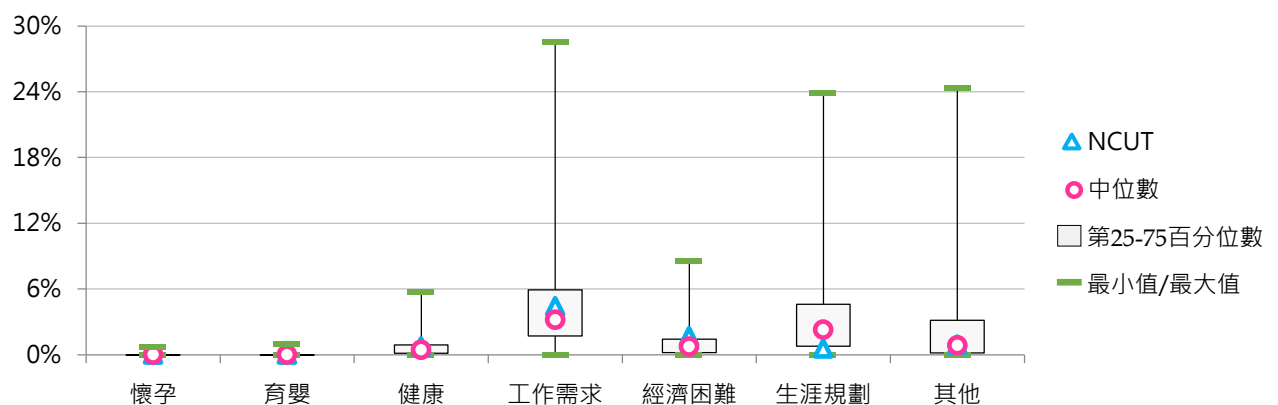
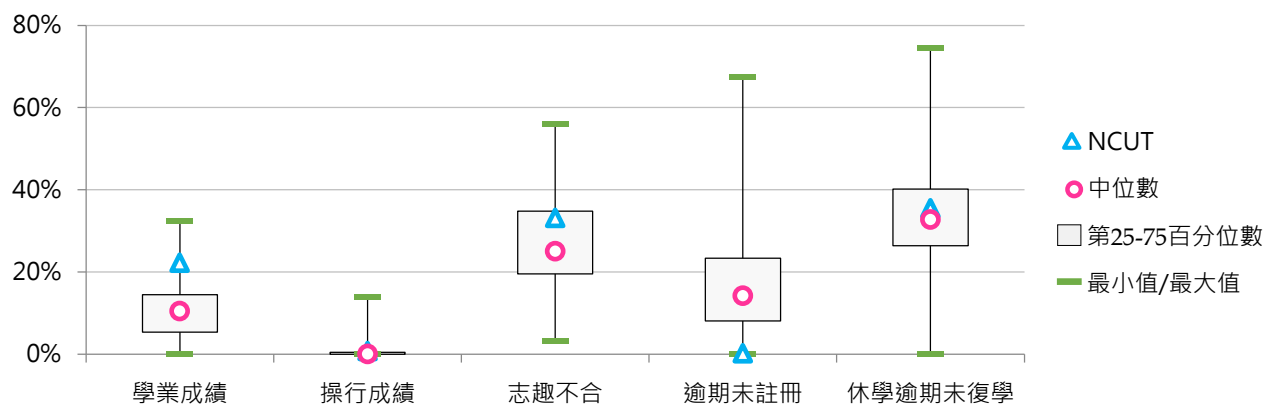
5. 108學年度全校退學原因百分比 - 不同類型學校

休學原因	全國學校	公立學校	私立學校	大學校院	技專校院	NCUT
學業成績	10.6%	12.2%	9.9%	10.5%	10.7%	22.2%
操行成績	1.0%	0.3%	1.3%	0.2%	1.6%	0.7%
志趣不合	26.6%	23.7%	27.9%	27.4%	25.9%	33.1%
逾期末註冊	16.9%	16.2%	17.2%	18.2%	15.7%	0.2%
休學逾期未復學	32.7%	32.5%	32.7%	30.7%	34.3%	35.5%
懷孕	0.0%	0.0%	0.0%	0.0%	0.0%	0.0%
育嬰	0.1%	0.1%	0.1%	0.1%	0.1%	0.0%
健康	0.7%	0.6%	0.7%	0.6%	0.7%	0.7%
工作需求	4.4%	6.2%	3.6%	4.8%	4.1%	4.4%
經濟困難	1.0%	0.7%	1.2%	0.8%	1.3%	1.7%
生涯規劃	3.6%	5.2%	2.9%	4.3%	3.1%	0.6%
其他	2.4%	2.2%	2.5%	2.3%	2.5%	0.9%

休學原因	全國學校	公立大學	私立大學	公立技專	私立技專	NCUT
學業成績	10.6%	11.4%	9.7%	14.0%	10.0%	22.2%
操行成績	1.0%	0.0%	0.4%	0.9%	1.8%	0.7%
志趣不合	26.6%	22.3%	31.9%	26.7%	25.7%	33.1%
逾期末註冊	16.9%	18.0%	18.4%	12.3%	16.5%	0.2%
休學逾期未復學	32.7%	31.7%	29.9%	34.3%	34.3%	35.5%
懷孕	0.0%	0.0%	0.0%	0.0%	0.1%	0.0%
育嬰	0.1%	0.1%	0.0%	0.1%	0.1%	0.0%
健康	0.7%	0.6%	0.6%	0.6%	0.7%	0.7%
工作需求	4.4%	7.1%	2.8%	4.3%	4.0%	4.4%
經濟困難	1.0%	0.6%	0.9%	1.0%	1.3%	1.7%
生涯規劃	3.6%	5.9%	2.9%	3.7%	2.9%	0.6%
其他	2.4%	2.3%	2.4%	2.0%	2.6%	0.9%

6. 108學年度全校退學原因百分比 - 排序百分位數

休學原因	最小值	第25百分位數	中位數	第75百分位數	最大值	NCUT
學業成績	0.00%	5.34%	10.45%	14.46%	32.33%	22.24%
操行成績	0.00%	0.00%	0.00%	0.47%	13.85%	0.74%
志趣不合	3.23%	19.52%	25.05%	34.78%	56.00%	33.09%
逾期末註冊	0.00%	8.06%	14.16%	23.33%	67.50%	0.18%
休學逾期末復學	0.00%	26.37%	32.69%	40.18%	74.56%	35.48%
懷孕	0.00%	0.00%	0.00%	0.00%	0.71%	0.00%
育嬰	0.00%	0.00%	0.00%	0.00%	0.99%	0.00%
健康	0.00%	0.14%	0.43%	0.89%	5.71%	0.74%
工作需求	0.00%	1.71%	3.20%	5.92%	28.57%	4.41%
經濟困難	0.00%	0.19%	0.72%	1.43%	8.57%	1.65%
生涯規劃	0.00%	0.78%	2.29%	4.59%	23.89%	0.55%
其他	0.00%	0.16%	0.84%	3.14%	24.32%	0.92%



二、學士班退學學生

(一) 學士班(日間)退學學生占比

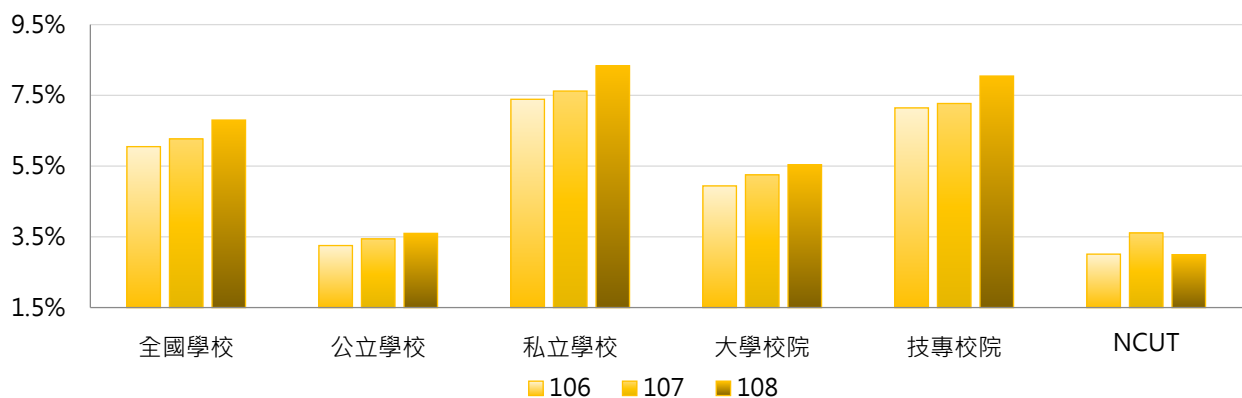
< 學士班(日間)退學學生數 / [學士班(日間)在學學生數 + 休學學生數 + 退學學生數] >

1. 108學年度各類型學校【學士班(日間)退學學生占比】最低前三校

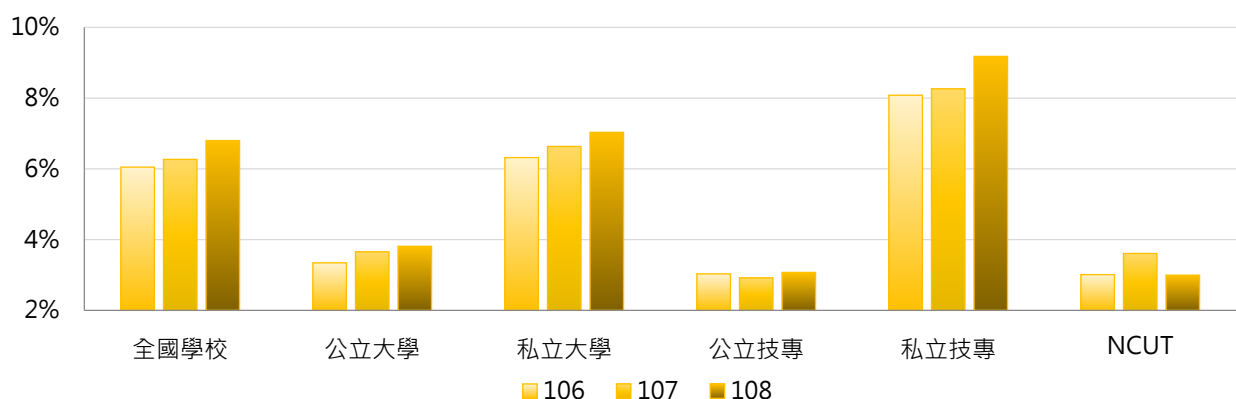
公立大學		私立大學		公立技專		私立技專	
NCCU	1.79%	MMC	2.34%	NKUHT	1.84%	CGUST	1.99%
NTNU	2.34%	FCU	3.11%	NTUST	2.20%	STUST	3.04%
NTUE	2.58%	CYCU	3.17%	YUNTECH	2.36%	CHHLEE	3.19%

2. 106~108學年度學士班(日間)退學學生占比 - 不同類型學校

學年度	全國學校	公立學校	私立學校	大學校院	技專校院	NCUT
106	6.05%	3.25%	7.39%	4.94%	7.14%	3.01%
107	6.27%	3.44%	7.62%	5.25%	7.27%	3.61%
108	6.80%	3.60%	8.33%	5.54%	8.05%	3.00%

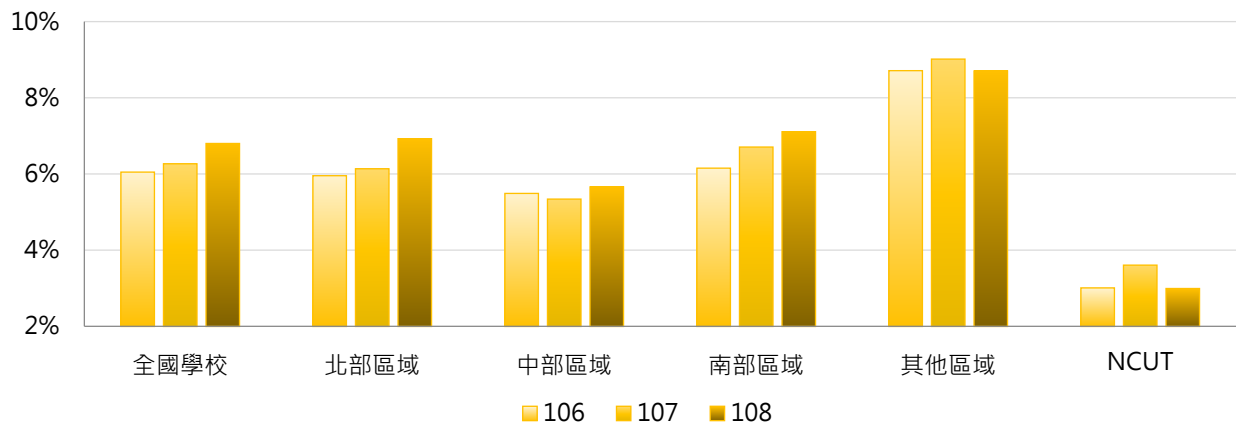


學年度	全國學校	公立大學	私立大學	公立技專	私立技專	NCUT
106	6.05%	3.34%	6.32%	3.03%	8.08%	3.01%
107	6.27%	3.65%	6.63%	2.92%	8.26%	3.61%
108	6.80%	3.81%	7.03%	3.07%	9.18%	3.00%



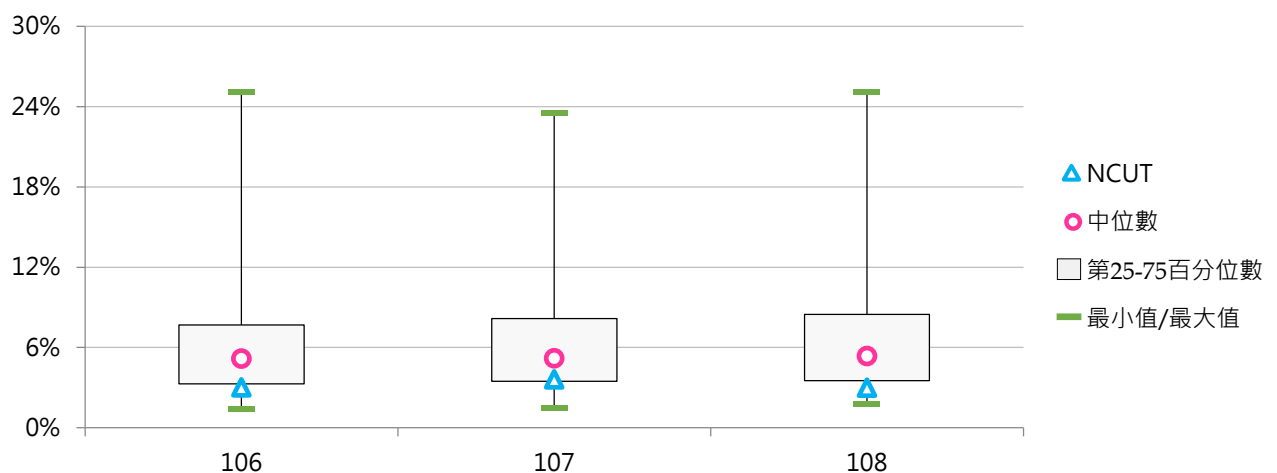
3. 106 ~ 108學年度學士班(日間)退學學生占比 - 不同區域學校

學年度	全國學校	北部區域	中部區域	南部區域	其他區域	NCUT
106	6.05%	5.96%	5.49%	6.15%	8.71%	3.01%
107	6.27%	6.14%	5.34%	6.71%	9.02%	3.61%
108	6.80%	6.93%	5.66%	7.11%	8.70%	3.00%



4. 106 ~ 108學年度學士班(日間)退學學生占比 - 排序百分位數

學年度	最小值	第25百分位數	中位數	第75百分位數	最大值	NCUT
106	1.44%	3.28%	5.16%	7.69%	25.07%	3.01%
107	1.46%	3.47%	5.18%	8.16%	23.56%	3.61%
108	1.79%	3.52%	5.35%	8.47%	25.10%	3.00%





(二) 學士班(日間)退學原因百分比

< 學士班(日間)特定原因之退學學生數 / 學士班(日間)退學學生數 >

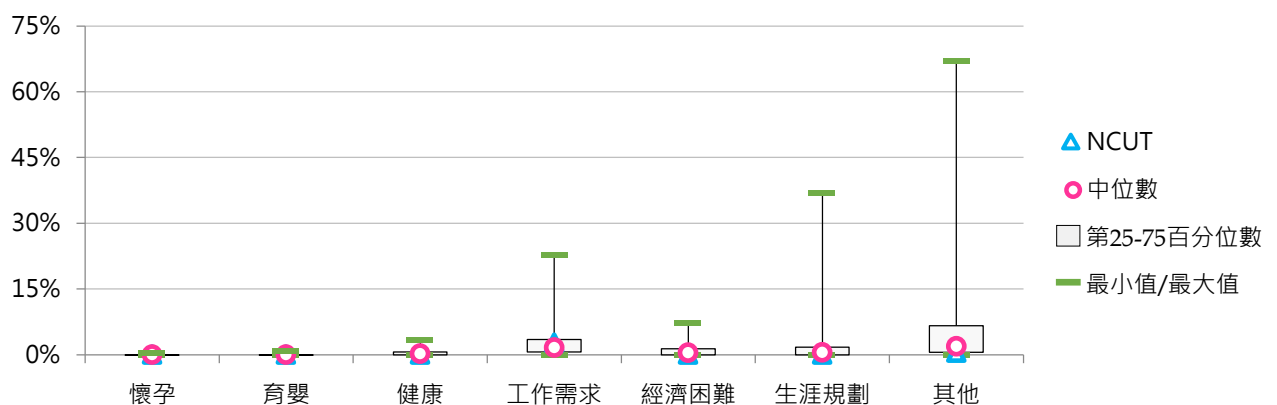
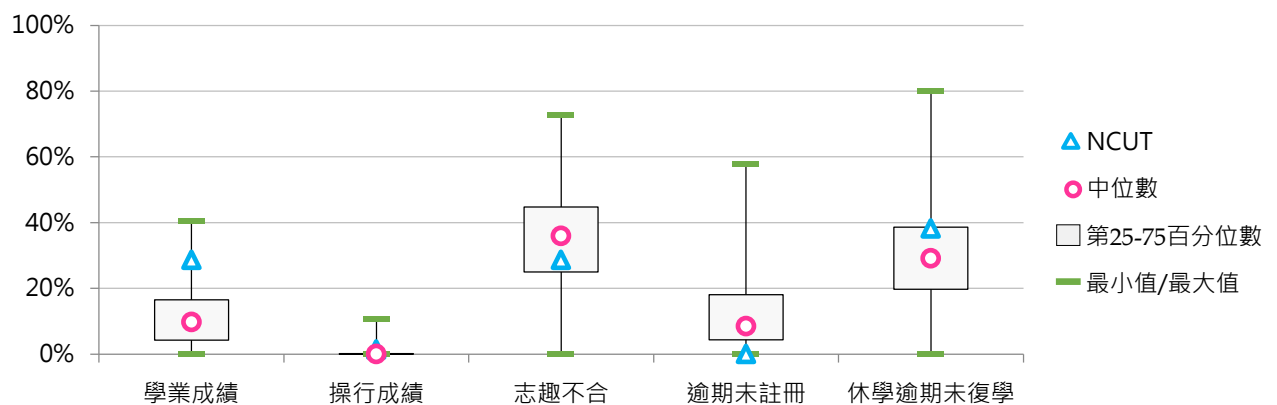
1. 106學年度學士班(日間)退學原因百分比 - 不同類型學校

休學原因	全國學校	公立學校	私立學校	大學校院	技專校院	NCUT
學業成績	11.9%	14.2%	10.8%	12.9%	10.9%	28.6%
操行成績	0.5%	0.3%	0.6%	0.1%	0.9%	1.4%
志趣不合	34.3%	35.5%	33.7%	38.6%	30.0%	28.6%
逾期未註冊	13.2%	10.4%	14.5%	13.9%	12.5%	0.0%
休學逾期未復學	28.7%	25.4%	30.2%	23.7%	33.6%	38.2%
懷孕	0.0%	0.0%	0.0%	0.0%	0.0%	0.0%
育嬰	0.0%	0.0%	0.0%	0.0%	0.0%	0.0%
健康	0.4%	0.5%	0.4%	0.4%	0.4%	0.0%
工作需求	2.5%	2.5%	2.5%	1.9%	3.0%	2.7%
經濟困難	0.9%	0.7%	1.1%	0.7%	1.2%	0.0%
生涯規劃	1.8%	3.3%	1.1%	2.5%	1.1%	0.0%
其他	5.9%	7.3%	5.2%	5.4%	6.3%	0.5%

休學原因	全國學校	公立大學	私立大學	公立技專	私立技專	NCUT
學業成績	11.9%	13.0%	12.8%	17.0%	9.5%	28.6%
操行成績	0.5%	0.0%	0.1%	1.0%	0.9%	1.4%
志趣不合	34.3%	38.2%	38.9%	29.0%	30.3%	28.6%
逾期未註冊	13.2%	11.6%	15.8%	7.4%	13.7%	0.0%
休學逾期未復學	28.7%	22.3%	24.9%	33.0%	33.7%	38.2%
懷孕	0.0%	0.0%	0.0%	0.0%	0.0%	0.0%
育嬰	0.0%	0.0%	0.0%	0.0%	0.0%	0.0%
健康	0.4%	0.4%	0.4%	0.6%	0.4%	0.0%
工作需求	2.5%	2.6%	1.3%	2.2%	3.2%	2.7%
經濟困難	0.9%	0.6%	0.8%	0.9%	1.3%	0.0%
生涯規劃	1.8%	4.0%	1.3%	1.6%	1.0%	0.0%
其他	5.9%	7.3%	3.7%	7.2%	6.1%	0.5%

2. 106學年度學士班(日間)退學原因百分比 - 排序百分位數

休學原因	最小值	第25百分位數	中位數	第75百分位數	最大值	NCUT
學業成績	0.00%	4.24%	9.77%	16.52%	40.63%	28.64%
操行成績	0.00%	0.00%	0.00%	0.12%	10.73%	1.36%
志趣不合	0.00%	24.94%	35.94%	44.71%	72.78%	28.64%
逾期末註冊	0.00%	4.35%	8.48%	18.10%	57.89%	0.00%
休學逾期 未復學	0.00%	19.71%	29.11%	38.64%	80.13%	38.18%
懷孕	0.00%	0.00%	0.00%	0.00%	0.28%	0.00%
育嬰	0.00%	0.00%	0.00%	0.00%	0.85%	0.00%
健康	0.00%	0.00%	0.22%	0.63%	3.45%	0.00%
工作需求	0.00%	0.59%	1.59%	3.45%	22.89%	2.73%
經濟困難	0.00%	0.00%	0.46%	1.36%	7.30%	0.00%
生涯規劃	0.00%	0.00%	0.54%	1.69%	36.93%	0.00%
其他	0.00%	0.58%	1.88%	6.65%	67.09%	0.45%





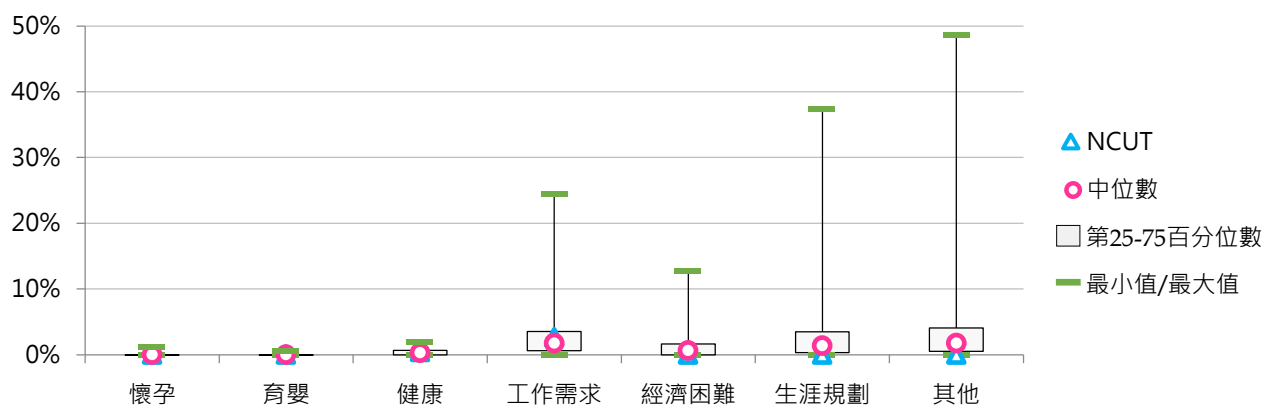
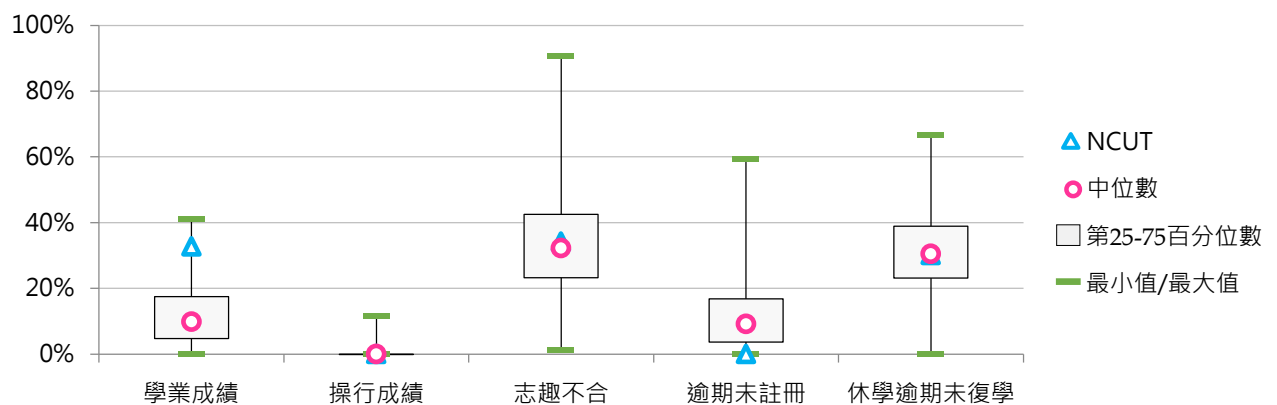
3. 107學年度學士班(日間)退學原因百分比 - 不同類型學校

休學原因	全國學校	公立學校	私立學校	大學校院	技專校院	NCUT
學業成績	11.7%	14.5%	10.3%	11.9%	11.5%	32.7%
操行成績	0.5%	0.1%	0.7%	0.1%	1.0%	0.0%
志趣不合	32.7%	33.4%	32.4%	36.5%	29.0%	34.2%
逾期未註冊	12.6%	10.1%	13.8%	12.8%	12.3%	0.0%
休學逾期未復學	29.7%	27.6%	30.8%	26.4%	33.0%	30.1%
懷孕	0.0%	0.0%	0.0%	0.0%	0.1%	0.0%
育嬰	0.0%	0.0%	0.0%	0.0%	0.0%	0.0%
健康	0.4%	0.4%	0.4%	0.3%	0.4%	0.4%
工作需求	2.8%	2.2%	3.0%	1.9%	3.6%	2.6%
經濟困難	1.3%	0.6%	1.6%	0.8%	1.8%	0.0%
生涯規劃	3.7%	5.8%	2.7%	4.7%	2.8%	0.0%
其他	4.6%	5.3%	4.2%	4.6%	4.5%	0.0%

休學原因	全國學校	公立大學	私立大學	公立技專	私立技專	NCUT
學業成績	11.7%	13.0%	10.9%	18.3%	9.9%	32.7%
操行成績	0.5%	0.0%	0.1%	0.3%	1.1%	0.0%
志趣不合	32.7%	35.6%	37.2%	28.0%	29.2%	34.2%
逾期未註冊	12.6%	11.5%	13.9%	6.4%	13.7%	0.0%
休學逾期未復學	29.7%	24.7%	27.9%	34.6%	32.7%	30.1%
懷孕	0.0%	0.0%	0.0%	0.0%	0.1%	0.0%
育嬰	0.0%	0.0%	0.0%	0.0%	0.0%	0.0%
健康	0.4%	0.3%	0.4%	0.6%	0.4%	0.4%
工作需求	2.8%	2.1%	1.8%	2.5%	3.8%	2.6%
經濟困難	1.3%	0.5%	1.2%	1.0%	2.0%	0.0%
生涯規劃	3.7%	6.5%	3.0%	4.0%	2.5%	0.0%
其他	4.6%	5.7%	3.6%	4.2%	4.6%	0.0%

4. 107學年度學士班(日間)退學原因百分比 - 排序百分位數

休學原因	最小值	第25百分位數	中位數	第75百分位數	最大值	NCUT
學業成績	0.00%	4.73%	9.79%	17.48%	40.99%	32.71%
操行成績	0.00%	0.00%	0.00%	0.00%	11.56%	0.00%
志趣不合	1.16%	23.23%	32.20%	42.47%	90.74%	34.21%
逾期末註冊	0.00%	3.69%	9.13%	16.79%	59.18%	0.00%
休學逾期末復學	0.00%	23.10%	30.48%	38.88%	66.54%	30.08%
懷孕	0.00%	0.00%	0.00%	0.00%	1.15%	0.00%
育嬰	0.00%	0.00%	0.00%	0.00%	0.50%	0.00%
健康	0.00%	0.00%	0.30%	0.65%	2.00%	0.38%
工作需求	0.00%	0.62%	1.73%	3.52%	24.38%	2.63%
經濟困難	0.00%	0.00%	0.64%	1.63%	12.73%	0.00%
生涯規劃	0.00%	0.31%	1.36%	3.50%	37.41%	0.00%
其他	0.00%	0.51%	1.76%	4.07%	48.66%	0.00%





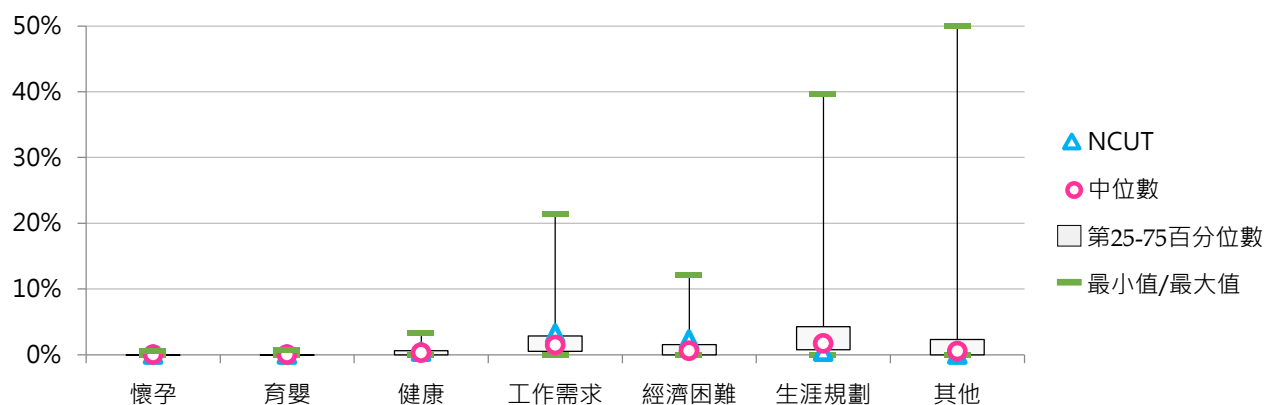
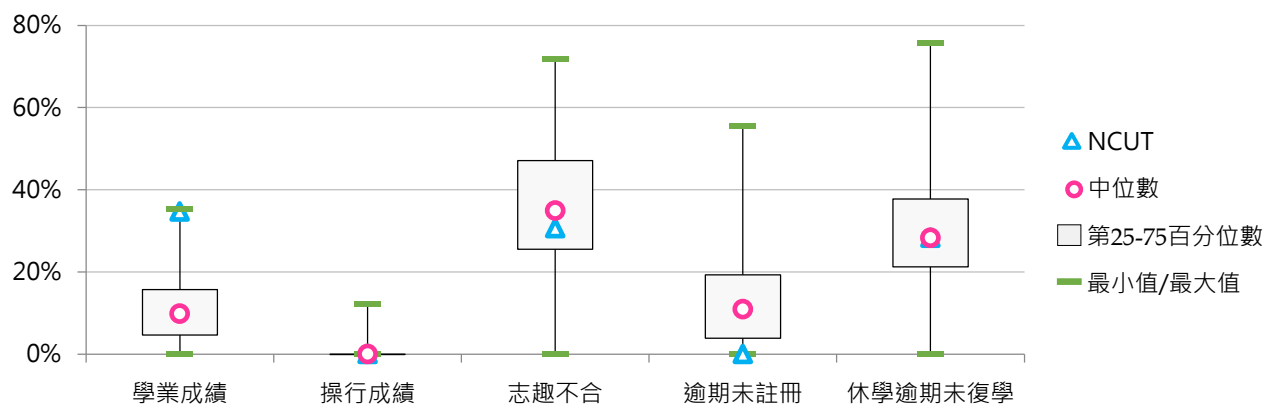
5. 108學年度學士班(日間)退學原因百分比 - 不同類型學校

休學原因	全國學校	公立學校	私立學校	大學校院	技專校院	NCUT
學業成績	11.1%	13.1%	10.1%	9.9%	12.2%	34.7%
操行成績	0.5%	0.2%	0.6%	0.1%	0.9%	0.0%
志趣不合	35.1%	38.8%	33.3%	40.8%	29.5%	30.6%
逾期末註冊	13.8%	10.6%	15.3%	14.3%	13.3%	0.0%
休學逾期 未復學	29.0%	26.1%	30.4%	25.0%	33.0%	28.3%
懷孕	0.0%	0.0%	0.0%	0.0%	0.0%	0.0%
育嬰	0.0%	0.0%	0.0%	0.0%	0.0%	0.0%
健康	0.5%	0.4%	0.5%	0.4%	0.6%	0.5%
工作需求	2.6%	2.3%	2.7%	2.1%	3.1%	3.2%
經濟困難	1.1%	0.6%	1.4%	0.6%	1.7%	2.3%
生涯規劃	3.7%	6.0%	2.6%	4.6%	2.8%	0.5%
其他	2.6%	1.7%	3.0%	2.3%	2.8%	0.0%

休學原因	全國學校	公立大學	私立大學	公立技專	私立技專	NCUT
學業成績	11.1%	10.9%	9.0%	18.6%	10.8%	34.7%
操行成績	0.5%	0.0%	0.1%	0.5%	1.0%	0.0%
志趣不合	35.1%	40.8%	40.8%	34.0%	28.4%	30.6%
逾期末註冊	13.8%	12.0%	16.4%	7.3%	14.7%	0.0%
休學逾期 未復學	29.0%	24.4%	25.4%	30.2%	33.6%	28.3%
懷孕	0.0%	0.0%	0.0%	0.0%	0.0%	0.0%
育嬰	0.0%	0.0%	0.0%	0.0%	0.1%	0.0%
健康	0.5%	0.3%	0.4%	0.7%	0.6%	0.5%
工作需求	2.6%	2.4%	1.8%	2.2%	3.3%	3.2%
經濟困難	1.1%	0.4%	0.7%	1.0%	1.9%	2.3%
生涯規劃	3.7%	7.0%	2.5%	3.5%	2.7%	0.5%
其他	2.6%	1.7%	2.9%	1.9%	3.0%	0.0%

6. 108學年度學士班(日間)退學原因百分比 - 排序百分位數

休學原因	最小值	第25百分位數	中位數	第75百分位數	最大值	NCUT
學業成績	0.00%	4.61%	9.81%	15.74%	35.34%	34.70%
操行成績	0.00%	0.00%	0.00%	0.00%	12.27%	0.00%
志趣不合	0.00%	25.53%	34.94%	47.13%	71.79%	30.59%
逾期末註冊	0.00%	3.84%	10.89%	19.30%	55.67%	0.00%
休學逾期 未復學	0.00%	21.19%	28.31%	37.71%	75.71%	28.31%
懷孕	0.00%	0.00%	0.00%	0.00%	0.49%	0.00%
育嬰	0.00%	0.00%	0.00%	0.00%	0.71%	0.00%
健康	0.00%	0.00%	0.31%	0.62%	3.33%	0.46%
工作需求	0.00%	0.50%	1.49%	2.83%	21.43%	3.20%
經濟困難	0.00%	0.00%	0.58%	1.52%	12.11%	2.28%
生涯規劃	0.00%	0.74%	1.68%	4.25%	39.74%	0.46%
其他	0.00%	0.00%	0.52%	2.32%	50.00%	0.00%





(三) 學士班(進修)退學學生占比

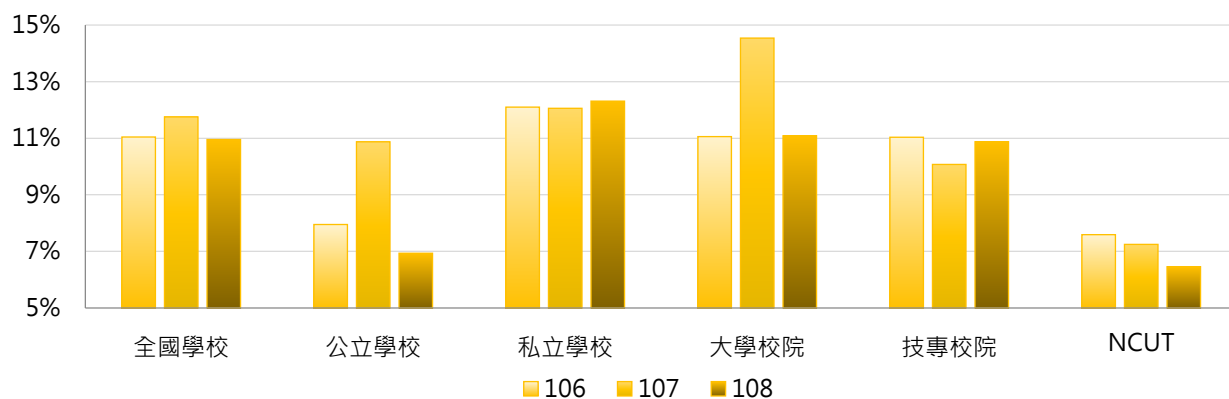
< 學士班(進修)退學學生數 / [學士班(進修)在學學生數 + 休學學生數 + 退學學生數] >

1. 108學年度各類型學校【學士班(進修)退學學生占比】最低前三校

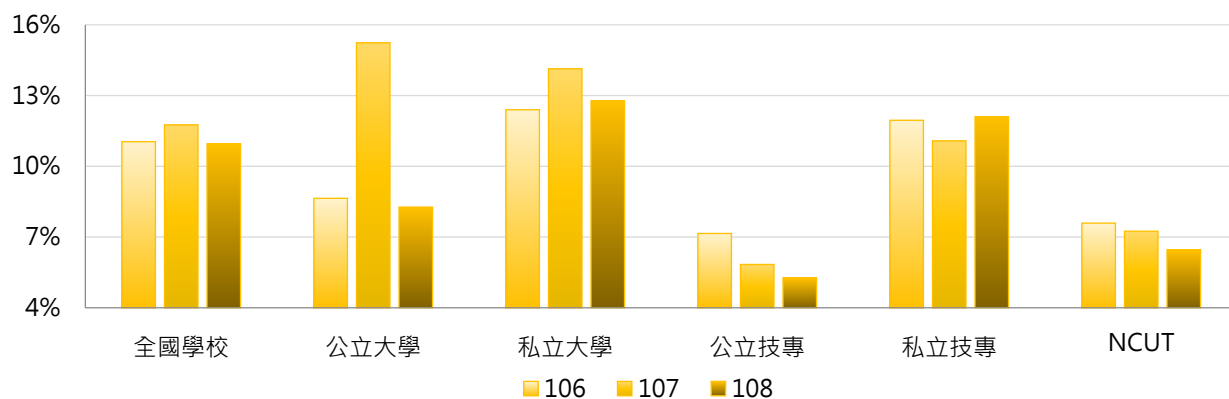
公立大學		私立大學		公立技專		私立技專	
NTU	0.00%	PU	0.00%	TCPA	0.00%	CGUST	2.15%
NTUA	4.78%	KMU	3.85%	NKUHT	1.85%	TPCU	4.66%
NUTN	5.38%	CSMU	7.14%	YUNTECH	2.99%	MCUT	5.94%

2. 106~108學年度學士班(進修)退學學生占比 - 不同類型學校

學年度	全國學校	公立學校	私立學校	大學校院	技專校院	NCUT
106	11.04%	7.95%	12.10%	11.06%	11.03%	7.59%
107	11.75%	10.87%	12.06%	14.54%	10.07%	7.25%
108	10.95%	6.94%	12.31%	11.09%	10.88%	6.46%

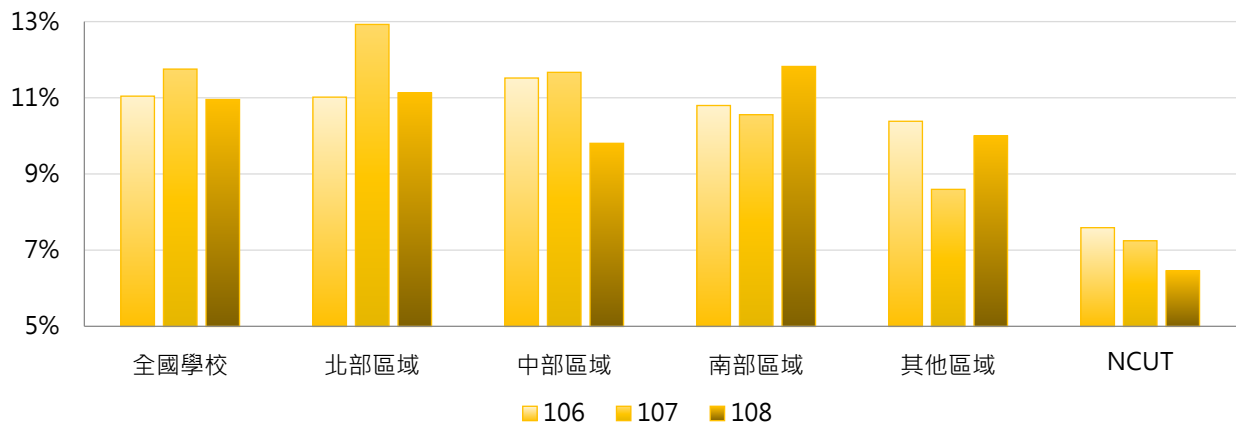


學年度	全國學校	公立大學	私立大學	公立技專	私立技專	NCUT
106	11.04%	8.64%	12.40%	7.15%	11.95%	7.59%
107	11.75%	15.24%	14.14%	5.84%	11.07%	7.25%
108	10.95%	8.27%	12.78%	5.27%	12.10%	6.46%



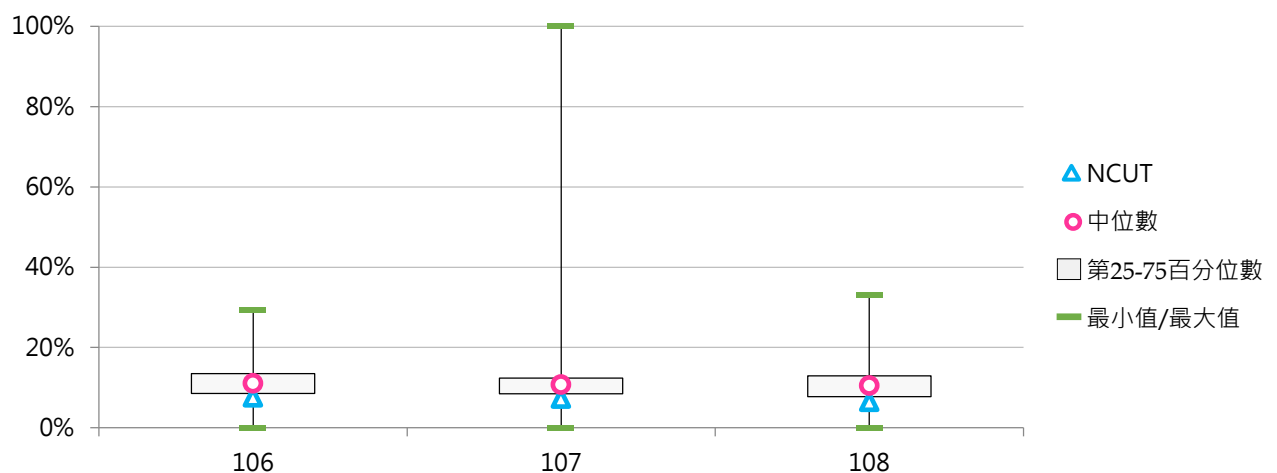
3. 106~108學年度學士班(進修)退學學生占比 - 不同區域學校

學年度	全國學校	北部區域	中部區域	南部區域	其他區域	NCUT
106	11.04%	11.02%	11.52%	10.80%	10.38%	7.59%
107	11.75%	12.92%	11.67%	10.56%	8.60%	7.25%
108	10.95%	11.13%	9.81%	11.82%	10.00%	6.46%



4. 106~108學年度學士班(進修)退學學生占比 - 排序百分位數

學年度	最小值	第25百分位數	中位數	第75百分位數	最大值	NCUT
106	0.00%	8.53%	11.05%	13.54%	29.42%	7.59%
107	0.00%	8.45%	10.76%	12.42%	100.00%	7.25%
108	0.00%	7.73%	10.53%	12.97%	33.07%	6.46%





(四) 學士班(進修)退學原因百分比

< 學士班(進修)特定原因之退學學生數 / 學士班(進修)退學學生數 >

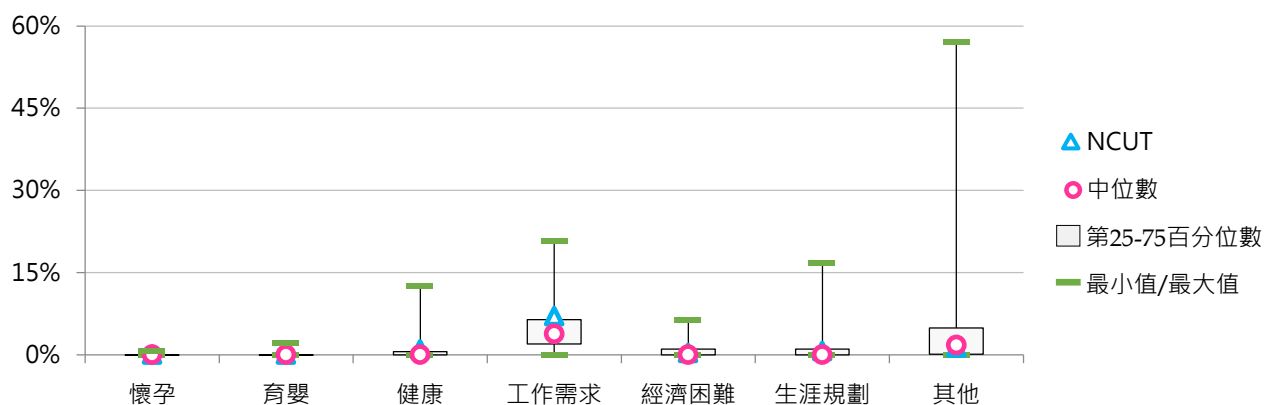
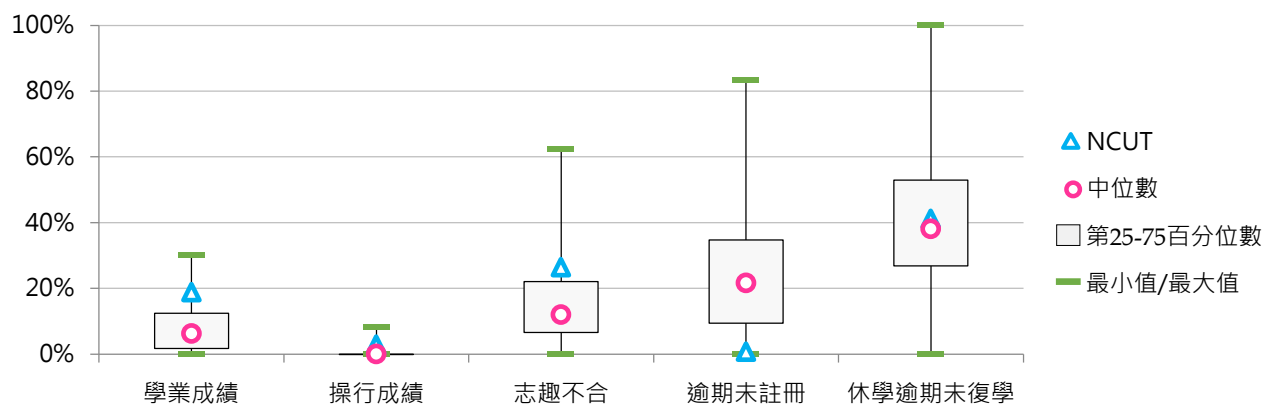
1. 106學年度學士班(進修)退學原因百分比 - 不同類型學校

休學原因	全國學校	公立學校	私立學校	大學校院	技專校院	NCUT
學業成績	7.8%	9.7%	7.2%	8.1%	7.6%	18.8%
操行成績	0.3%	0.2%	0.4%	0.1%	0.4%	2.9%
志趣不合	14.9%	17.1%	14.2%	17.3%	13.5%	26.4%
逾期未註冊	24.2%	18.4%	26.0%	24.6%	23.9%	0.6%
休學逾期 未復學	40.7%	40.4%	40.9%	38.6%	42.0%	41.1%
懷孕	0.0%	0.0%	0.0%	0.0%	0.0%	0.0%
育嬰	0.0%	0.2%	0.0%	0.1%	0.0%	0.0%
健康	0.5%	1.3%	0.3%	0.5%	0.5%	1.0%
工作需求	4.9%	6.7%	4.3%	5.4%	4.6%	7.0%
經濟困難	0.7%	0.6%	0.7%	0.7%	0.7%	0.3%
生涯規劃	1.2%	1.0%	1.3%	1.1%	1.3%	0.6%
其他	4.7%	4.7%	4.6%	3.4%	5.4%	1.3%

休學原因	全國學校	公立大學	私立大學	公立技專	私立技專	NCUT
學業成績	7.8%	8.3%	8.0%	11.2%	6.8%	18.8%
操行成績	0.3%	0.1%	0.2%	0.3%	0.4%	2.9%
志趣不合	14.9%	17.9%	17.0%	16.1%	12.9%	26.4%
逾期未註冊	24.2%	21.4%	26.4%	14.8%	25.9%	0.6%
休學逾期 未復學	40.7%	37.7%	39.1%	43.5%	41.6%	41.1%
懷孕	0.0%	0.0%	0.0%	0.0%	0.0%	0.0%
育嬰	0.0%	0.3%	0.0%	0.0%	0.0%	0.0%
健康	0.5%	1.2%	0.2%	1.4%	0.3%	1.0%
工作需求	4.9%	7.8%	4.1%	5.3%	4.4%	7.0%
經濟困難	0.7%	0.8%	0.6%	0.3%	0.8%	0.3%
生涯規劃	1.2%	0.5%	1.3%	1.4%	1.3%	0.6%
其他	4.7%	3.9%	3.1%	5.7%	5.4%	1.3%

2. 106學年度學士班(進修)退學原因百分比 - 排序百分位數

休學原因	最小值	第25百分位數	中位數	第75百分位數	最大值	NCUT
學業成績	0.00%	1.72%	6.27%	12.38%	30.00%	18.79%
操行成績	0.00%	0.00%	0.00%	0.00%	8.15%	2.87%
志趣不合	0.00%	6.56%	11.97%	22.11%	62.50%	26.43%
逾期末註冊	0.00%	9.40%	21.66%	34.68%	83.33%	0.64%
休學逾期 未復學	0.00%	26.82%	38.10%	52.92%	100.00%	41.08%
懷孕	0.00%	0.00%	0.00%	0.00%	0.59%	0.00%
育嬰	0.00%	0.00%	0.00%	0.00%	2.04%	0.00%
健康	0.00%	0.00%	0.00%	0.55%	12.50%	0.96%
工作需求	0.00%	1.93%	3.79%	6.40%	20.69%	7.01%
經濟困難	0.00%	0.00%	0.00%	1.04%	6.38%	0.32%
生涯規劃	0.00%	0.00%	0.00%	1.02%	16.67%	0.64%
其他	0.00%	0.07%	1.75%	4.91%	57.05%	1.27%





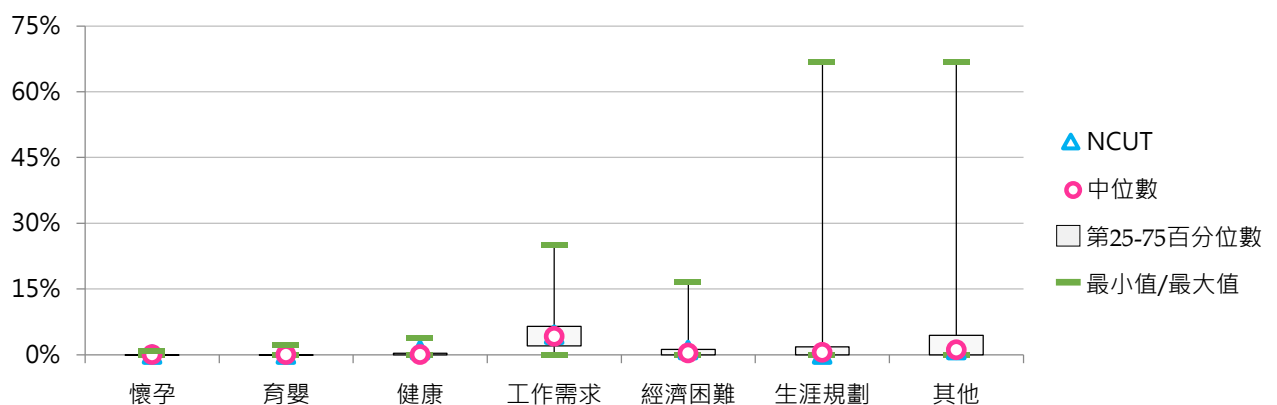
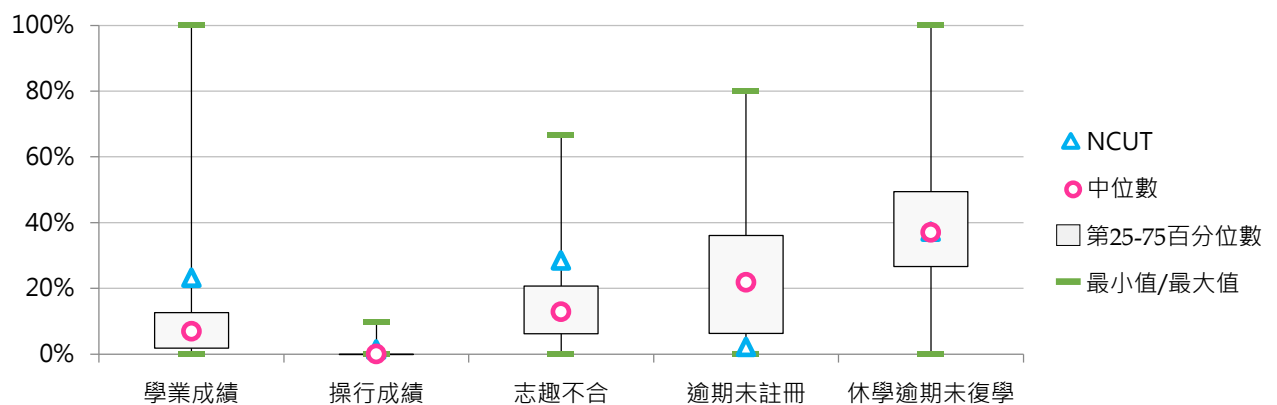
3. 107學年度學士班(進修)退學原因百分比 - 不同類型學校

休學原因	全國學校	公立學校	私立學校	大學校院	技專校院	NCUT
學業成績	9.4%	14.0%	7.8%	11.9%	7.8%	23.2%
操行成績	0.3%	0.1%	0.4%	0.1%	0.4%	1.4%
志趣不合	15.0%	19.6%	13.4%	16.2%	14.3%	28.4%
逾期未註冊	23.9%	16.7%	26.3%	22.7%	24.7%	2.1%
休學逾期未復學	38.2%	31.2%	40.6%	35.9%	39.6%	37.2%
懷孕	0.0%	0.0%	0.0%	0.0%	0.0%	0.0%
育嬰	0.1%	0.0%	0.1%	0.1%	0.1%	0.0%
健康	0.3%	0.3%	0.3%	0.3%	0.3%	1.1%
工作需求	5.1%	5.4%	5.0%	5.5%	4.9%	4.6%
經濟困難	1.1%	1.9%	0.9%	1.0%	1.2%	1.1%
生涯規劃	2.1%	4.6%	1.2%	2.8%	1.6%	0.0%
其他	4.5%	6.2%	3.9%	3.5%	5.1%	1.1%

休學原因	全國學校	公立大學	私立大學	公立技專	私立技專	NCUT
學業成績	9.4%	16.0%	9.5%	11.5%	7.0%	23.2%
操行成績	0.3%	0.0%	0.2%	0.1%	0.5%	1.4%
志趣不合	15.0%	17.1%	15.6%	22.7%	12.4%	28.4%
逾期未註冊	23.9%	17.9%	25.5%	15.1%	26.7%	2.1%
休學逾期未復學	38.2%	33.0%	37.7%	28.9%	42.0%	37.2%
懷孕	0.0%	0.0%	0.0%	0.0%	0.1%	0.0%
育嬰	0.1%	0.0%	0.2%	0.1%	0.1%	0.0%
健康	0.3%	0.2%	0.4%	0.4%	0.2%	1.1%
工作需求	5.1%	5.7%	5.4%	5.1%	4.9%	4.6%
經濟困難	1.1%	1.1%	0.9%	2.8%	0.8%	1.1%
生涯規劃	2.1%	5.5%	1.2%	3.6%	1.2%	0.0%
其他	4.5%	3.5%	3.4%	9.6%	4.1%	1.1%

4. 107學年度學士班(進修)退學原因百分比 - 排序百分位數

休學原因	最小值	第25百分位數	中位數	第75百分位數	最大值	NCUT
學業成績	0.00%	1.77%	6.88%	12.61%	100.00%	23.16%
操行成績	0.00%	0.00%	0.00%	0.00%	9.76%	1.40%
志趣不合	0.00%	6.20%	12.82%	20.73%	66.67%	28.42%
逾期末註冊	0.00%	6.30%	21.82%	36.06%	80.00%	2.11%
休學逾期 未復學	0.00%	26.63%	37.04%	49.43%	100.00%	37.19%
懷孕	0.00%	0.00%	0.00%	0.00%	0.91%	0.00%
育嬰	0.00%	0.00%	0.00%	0.00%	2.15%	0.00%
健康	0.00%	0.00%	0.00%	0.31%	3.70%	1.05%
工作需求	0.00%	2.03%	4.20%	6.48%	25.00%	4.56%
經濟困難	0.00%	0.00%	0.39%	1.22%	16.67%	1.05%
生涯規劃	0.00%	0.00%	0.48%	1.77%	66.67%	0.00%
其他	0.00%	0.00%	1.08%	4.39%	66.67%	1.05%





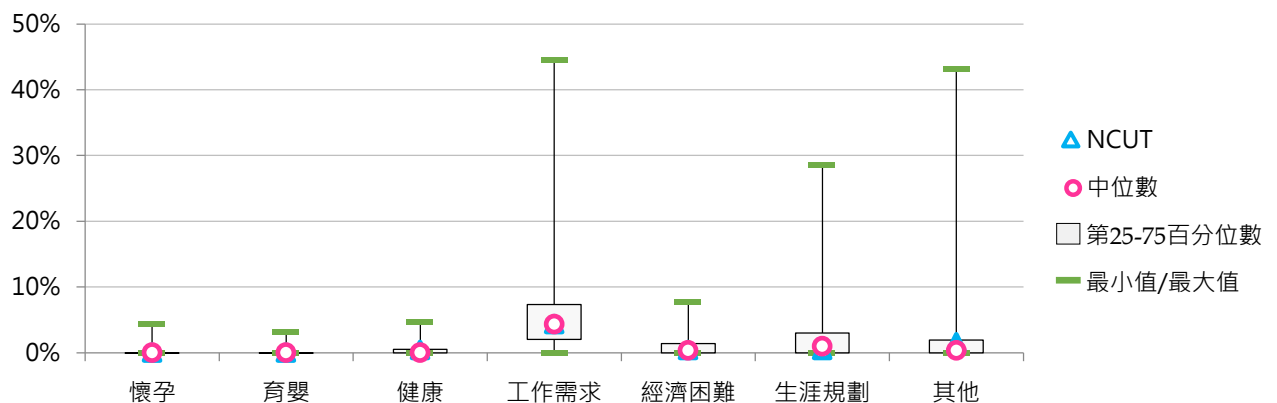
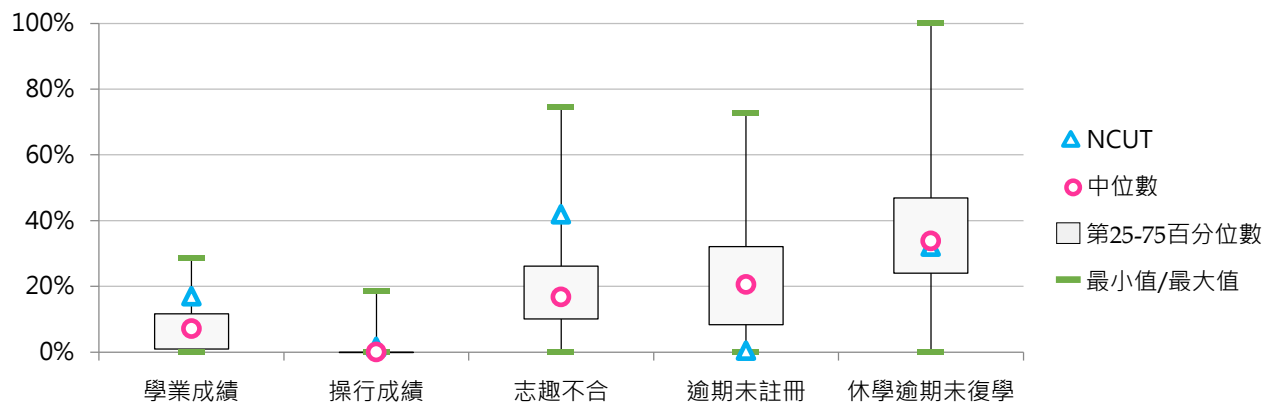
5. 108學年度學士班(進修)退學原因百分比 - 不同類型學校

休學原因	全國學校	公立學校	私立學校	大學校院	技專校院	NCUT
學業成績	7.9%	10.5%	7.1%	7.4%	8.2%	17.0%
操行成績	0.6%	0.1%	0.8%	0.1%	0.9%	1.6%
志趣不合	19.3%	23.3%	18.0%	22.2%	17.6%	41.9%
逾期末註冊	22.3%	19.3%	23.3%	21.7%	22.6%	0.4%
休學逾期 未復學	37.8%	32.7%	39.4%	36.7%	38.5%	32.0%
懷孕	0.1%	0.0%	0.1%	0.0%	0.1%	0.0%
育嬰	0.0%	0.1%	0.0%	0.0%	0.1%	0.0%
健康	0.4%	0.6%	0.4%	0.3%	0.5%	0.4%
工作需求	6.0%	7.6%	5.5%	6.2%	5.9%	4.3%
經濟困難	1.1%	0.7%	1.2%	0.8%	1.2%	0.4%
生涯規劃	2.2%	3.6%	1.8%	2.3%	2.1%	0.4%
其他	2.1%	1.4%	2.4%	2.2%	2.1%	1.6%

休學原因	全國學校	公立大學	私立大學	公立技專	私立技專	NCUT
學業成績	7.9%	9.5%	6.2%	11.7%	7.6%	17.0%
操行成績	0.6%	0.0%	0.1%	0.3%	1.1%	1.6%
志趣不合	19.3%	20.7%	23.1%	26.7%	15.8%	41.9%
逾期末註冊	22.3%	20.6%	22.4%	17.6%	23.6%	0.4%
休學逾期 未復學	37.8%	34.3%	38.1%	30.7%	40.0%	32.0%
懷孕	0.1%	0.0%	0.0%	0.0%	0.1%	0.0%
育嬰	0.0%	0.0%	0.0%	0.3%	0.0%	0.0%
健康	0.4%	0.3%	0.3%	1.0%	0.4%	0.4%
工作需求	6.0%	8.8%	4.7%	5.9%	5.9%	4.3%
經濟困難	1.1%	0.3%	1.1%	1.3%	1.2%	0.4%
生涯規劃	2.2%	4.3%	1.2%	2.8%	2.0%	0.4%
其他	2.1%	1.2%	2.8%	1.7%	2.2%	1.6%

6. 108學年度學士班(進修)退學原因百分比 - 排序百分位數

休學原因	最小值	第25百分位數	中位數	第75百分位數	最大值	NCUT
學業成績	0.00%	0.90%	7.16%	11.61%	28.57%	17.00%
操行成績	0.00%	0.00%	0.00%	0.00%	18.67%	1.58%
志趣不合	0.00%	10.04%	16.75%	26.19%	74.51%	41.90%
逾期末註冊	0.00%	8.29%	20.52%	32.11%	72.73%	0.40%
休學逾期 未復學	0.00%	24.03%	33.83%	46.89%	100.00%	32.02%
懷孕	0.00%	0.00%	0.00%	0.00%	4.35%	0.00%
育嬰	0.00%	0.00%	0.00%	0.00%	3.13%	0.00%
健康	0.00%	0.00%	0.00%	0.49%	4.69%	0.40%
工作需求	0.00%	2.00%	4.35%	7.33%	44.44%	4.35%
經濟困難	0.00%	0.00%	0.34%	1.39%	7.69%	0.40%
生涯規劃	0.00%	0.00%	0.96%	2.98%	28.57%	0.40%
其他	0.00%	0.00%	0.35%	1.92%	43.07%	1.58%



三、碩士班退學學生

(一) 碩士班(日間)退學學生占比

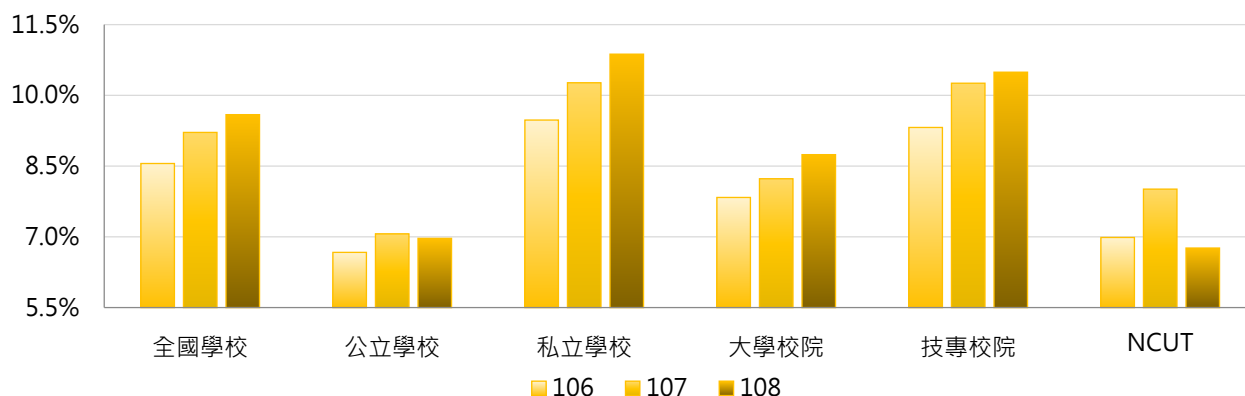
< 碩士班(日間)退學學生數 / [碩士班(日間)在學學生數 + 休學學生數 + 退學學生數] >

1. 108學年度各類型學校【碩士班(日間)退學學生占比】最低前三校

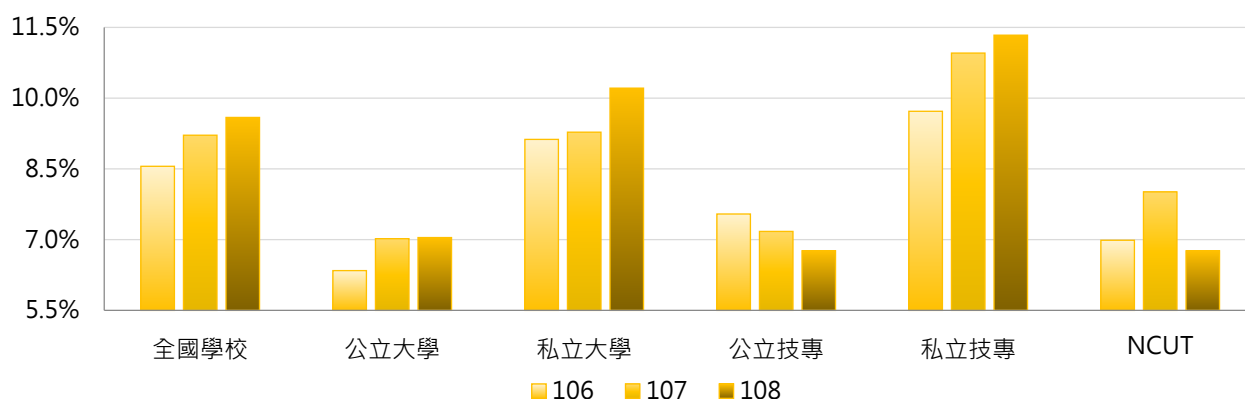
公立大學		私立大學		公立技專		私立技專	
NCKU	3.44%	KMU	4.13%	NTUST	3.52%	TCUST	2.17%
NYCU	3.51%	SCU	5.30%	NFU	4.18%	VNU	2.92%
NTHU	3.72%	TMU	6.16%	NTUT	4.23%	CUST	3.65%

2. 106~108學年度碩士班(日間)退學學生占比 - 不同類型學校

學年度	全國學校	公立學校	私立學校	大學校院	技專校院	NCUT
106	8.55%	6.67%	9.48%	7.84%	9.32%	6.99%
107	9.21%	7.06%	10.27%	8.23%	10.26%	8.01%
108	9.59%	6.97%	10.87%	8.74%	10.49%	6.76%

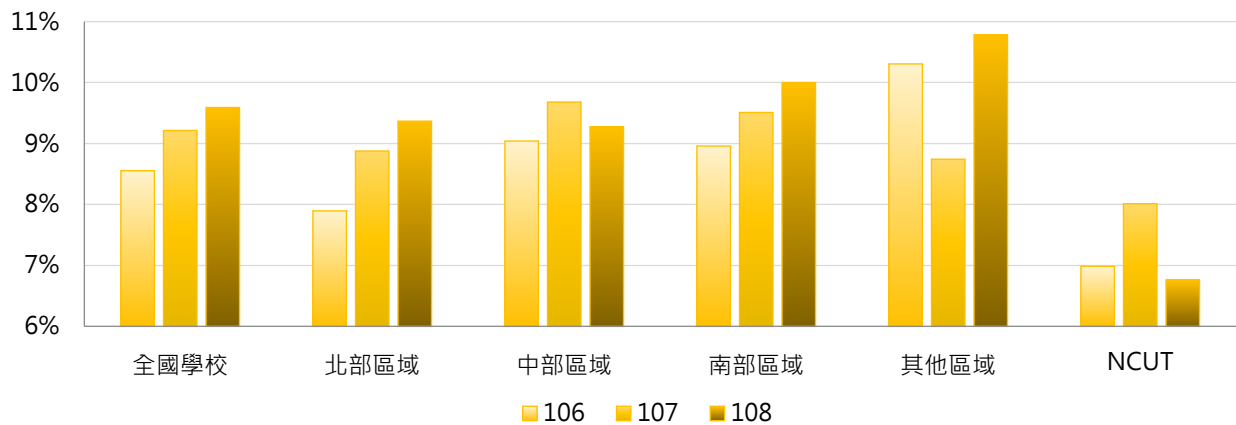


學年度	全國學校	公立大學	私立大學	公立技專	私立技專	NCUT
106	8.55%	6.34%	9.13%	7.54%	9.72%	6.99%
107	9.21%	7.02%	9.28%	7.17%	10.96%	8.01%
108	9.59%	7.04%	10.21%	6.76%	11.33%	6.76%



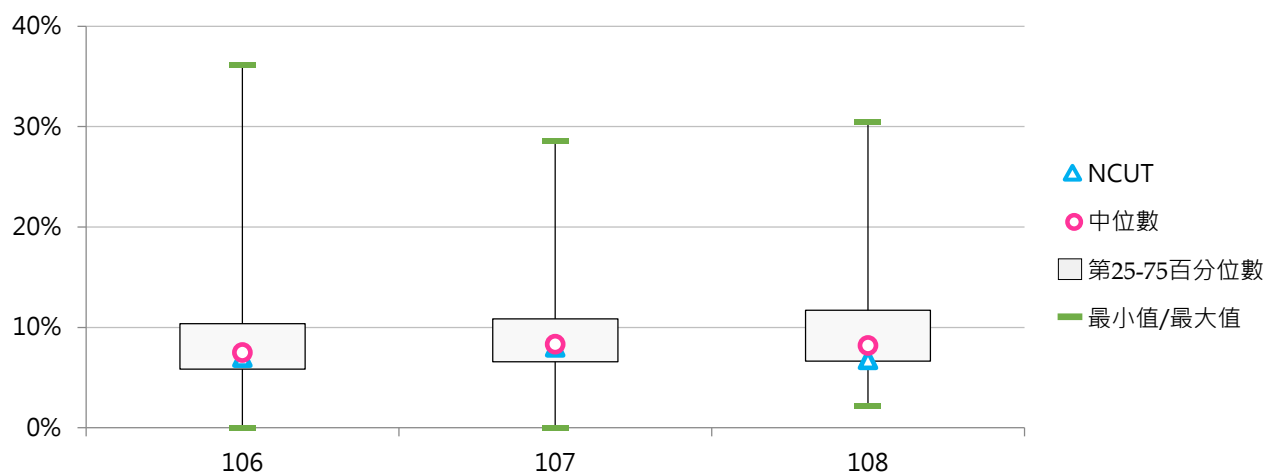
3. 106 ~ 108學年度碩士班(日間)退學學生占比 - 不同區域學校

學年度	全國學校	北部區域	中部區域	南部區域	其他區域	NCUT
106	8.55%	7.90%	9.04%	8.96%	10.31%	6.99%
107	9.21%	8.88%	9.68%	9.51%	8.74%	8.01%
108	9.59%	9.37%	9.27%	10.00%	10.78%	6.76%



4. 106 ~ 108學年度碩士班(日間)退學學生占比 - 排序百分位數

學年度	最小值	第25百分位數	中位數	第75百分位數	最大值	NCUT
106	0.00%	5.84%	7.49%	10.36%	36.11%	6.99%
107	0.00%	6.58%	8.31%	10.85%	28.57%	8.01%
108	2.17%	6.65%	8.19%	11.70%	30.43%	6.76%





(二) 碩士班(日間)退學原因百分比

< 碩士班(日間)特定原因之退學學生數 / 碩士班(日間)退學學生數 >

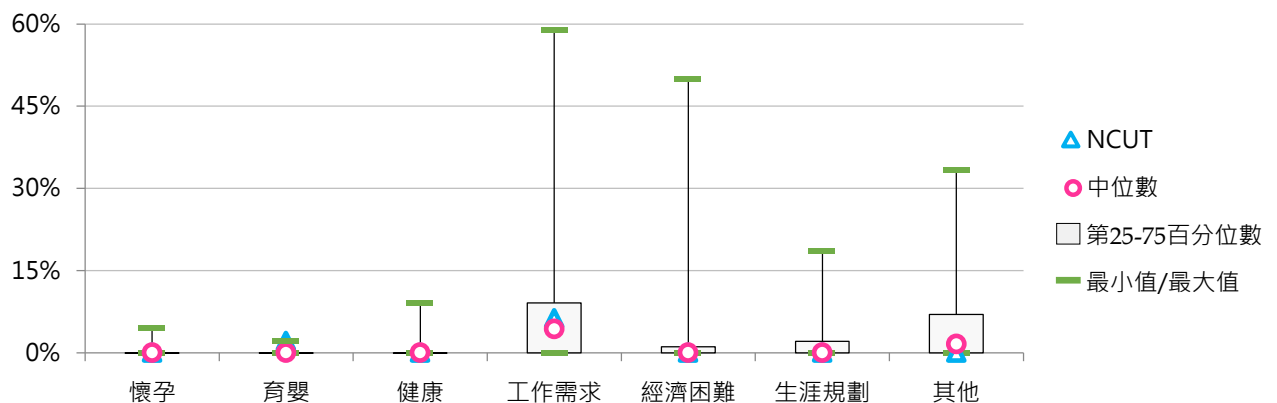
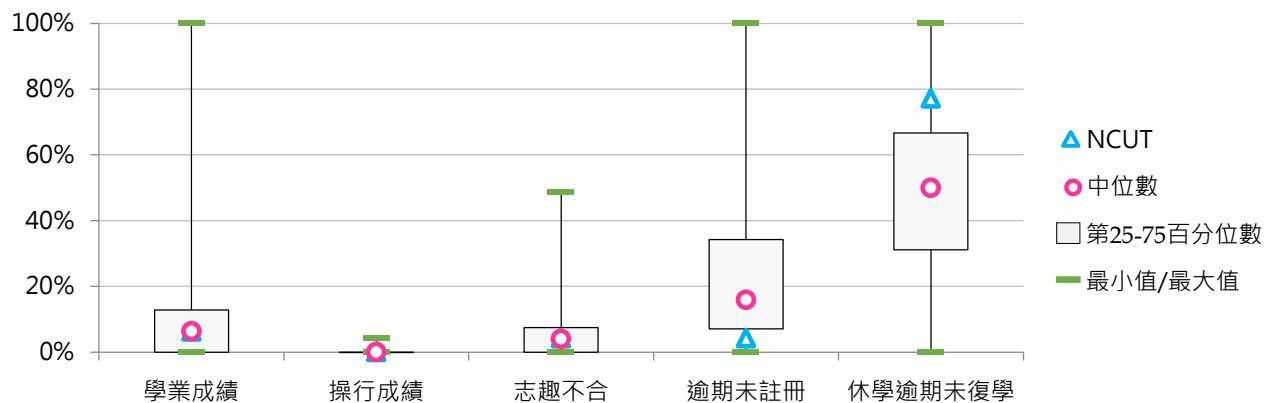
1. 106學年度碩士班(日間)退學原因百分比 - 不同類型學校

休學原因	全國學校	公立學校	私立學校	大學校院	技專校院	NCUT
學業成績	10.0%	6.9%	11.6%	11.0%	9.0%	6.3%
操行成績	0.0%	0.1%	0.0%	0.0%	0.1%	0.0%
志趣不合	5.3%	6.2%	4.8%	5.8%	4.7%	4.2%
逾期未註冊	22.4%	20.0%	23.6%	22.1%	22.8%	4.2%
休學逾期 未復學	46.7%	46.4%	46.9%	44.1%	49.6%	77.1%
懷孕	0.1%	0.0%	0.1%	0.0%	0.1%	0.0%
育嬰	0.1%	0.1%	0.0%	0.1%	0.0%	2.1%
健康	0.5%	0.3%	0.5%	0.5%	0.4%	0.0%
工作需求	6.9%	9.7%	5.5%	7.8%	5.8%	6.3%
經濟困難	1.5%	1.4%	1.6%	1.2%	1.8%	0.0%
生涯規劃	1.8%	3.2%	1.0%	2.6%	0.8%	0.0%
其他	4.8%	5.7%	4.4%	4.8%	4.8%	0.0%

休學原因	全國學校	公立大學	私立大學	公立技專	私立技專	NCUT
學業成績	10.0%	8.0%	13.5%	3.7%	10.3%	6.3%
操行成績	0.0%	0.0%	0.0%	0.3%	0.0%	0.0%
志趣不合	5.3%	6.9%	4.9%	4.5%	4.8%	4.2%
逾期未註冊	22.4%	20.2%	23.7%	19.5%	23.6%	4.2%
休學逾期 未復學	46.7%	43.1%	45.0%	55.2%	48.3%	77.1%
懷孕	0.1%	0.0%	0.0%	0.0%	0.1%	0.0%
育嬰	0.1%	0.1%	0.0%	0.2%	0.0%	2.1%
健康	0.5%	0.3%	0.7%	0.2%	0.4%	0.0%
工作需求	6.9%	10.0%	5.9%	8.8%	5.1%	6.3%
經濟困難	1.5%	1.5%	0.9%	1.0%	2.0%	0.0%
生涯規劃	1.8%	3.8%	1.7%	1.8%	0.6%	0.0%
其他	4.8%	6.1%	3.7%	4.8%	4.9%	0.0%

2. 106學年度碩士班(日間)退學原因百分比 - 排序百分位數

休學原因	最小值	第25百分位數	中位數	第75百分位數	最大值	NCUT
學業成績	0.00%	0.00%	6.31%	12.78%	100.00%	6.25%
操行成績	0.00%	0.00%	0.00%	0.00%	4.17%	0.00%
志趣不合	0.00%	0.00%	3.96%	7.48%	48.57%	4.17%
逾期末註冊	0.00%	7.02%	15.86%	34.25%	100.00%	4.17%
休學逾期 未復學	0.00%	31.13%	50.00%	66.67%	100.00%	77.08%
懷孕	0.00%	0.00%	0.00%	0.00%	4.55%	0.00%
育嬰	0.00%	0.00%	0.00%	0.00%	2.08%	2.08%
健康	0.00%	0.00%	0.00%	0.00%	9.09%	0.00%
工作需求	0.00%	0.00%	4.30%	9.09%	58.82%	6.25%
經濟困難	0.00%	0.00%	0.00%	1.07%	50.00%	0.00%
生涯規劃	0.00%	0.00%	0.00%	2.07%	18.52%	0.00%
其他	0.00%	0.00%	1.60%	6.98%	33.33%	0.00%





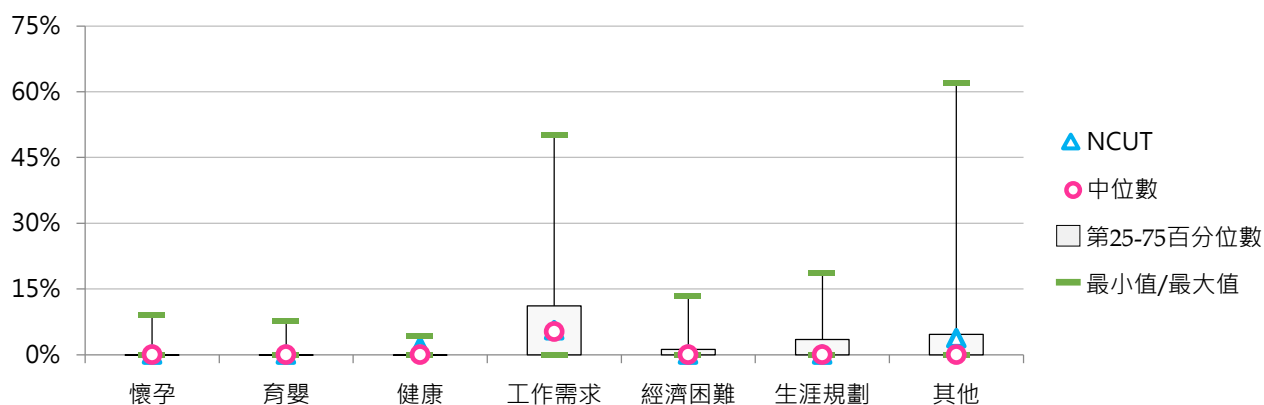
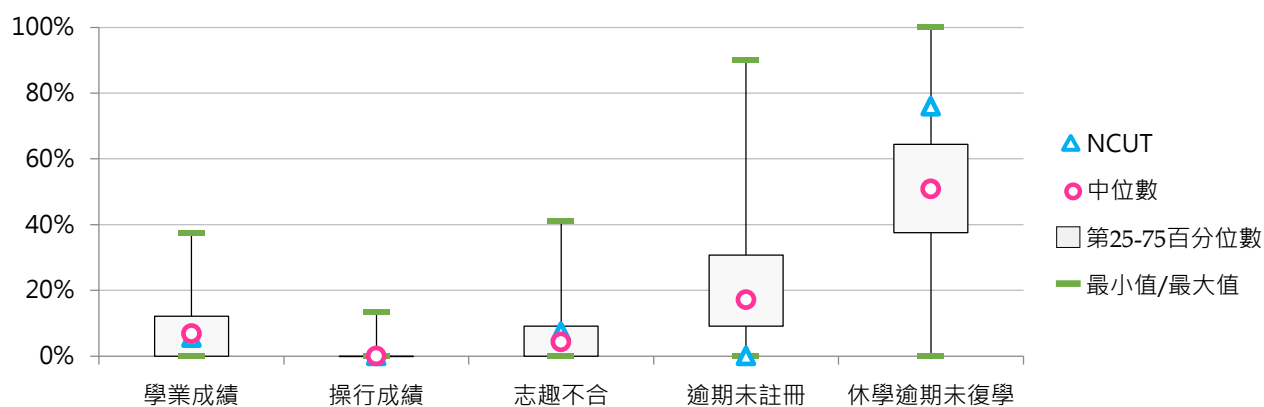
3. 107學年度碩士班(日間)退學原因百分比 - 不同類型學校

休學原因	全國學校	公立學校	私立學校	大學校院	技專校院	NCUT
學業成績	8.0%	7.4%	8.3%	10.8%	5.0%	5.6%
操行成績	0.1%	0.0%	0.2%	0.0%	0.2%	0.0%
志趣不合	5.8%	6.3%	5.5%	5.7%	5.9%	7.4%
逾期末註冊	22.4%	18.6%	24.3%	22.4%	22.4%	0.0%
休學逾期 未復學	48.2%	46.7%	49.0%	44.5%	52.2%	75.9%
懷孕	0.1%	0.0%	0.1%	0.0%	0.1%	0.0%
育嬰	0.1%	0.1%	0.1%	0.1%	0.1%	0.0%
健康	0.4%	0.6%	0.4%	0.6%	0.3%	1.9%
工作需求	7.9%	9.8%	6.9%	7.3%	8.5%	5.6%
經濟困難	1.0%	1.5%	0.7%	1.1%	0.8%	0.0%
生涯規劃	2.3%	4.1%	1.5%	2.9%	1.7%	0.0%
其他	3.7%	4.9%	3.1%	4.6%	2.8%	3.7%

休學原因	全國學校	公立大學	私立大學	公立技專	私立技專	NCUT
學業成績	8.0%	8.3%	12.9%	5.0%	5.1%	5.6%
操行成績	0.1%	0.0%	0.0%	0.0%	0.3%	0.0%
志趣不合	5.8%	6.8%	4.7%	5.1%	6.0%	7.4%
逾期末註冊	22.4%	19.9%	24.6%	15.2%	24.0%	0.0%
休學逾期 未復學	48.2%	42.4%	46.4%	58.0%	50.8%	75.9%
懷孕	0.1%	0.0%	0.0%	0.0%	0.2%	0.0%
育嬰	0.1%	0.1%	0.1%	0.1%	0.1%	0.0%
健康	0.4%	0.6%	0.6%	0.5%	0.2%	1.9%
工作需求	7.9%	10.6%	4.4%	7.6%	8.7%	5.6%
經濟困難	1.0%	1.4%	0.8%	1.6%	0.6%	0.0%
生涯規劃	2.3%	4.3%	1.8%	3.6%	1.3%	0.0%
其他	3.7%	5.5%	3.8%	3.3%	2.7%	3.7%

4. 107學年度碩士班(日間)退學原因百分比 - 排序百分位數

休學原因	最小值	第25百分位數	中位數	第75百分位數	最大值	NCUT
學業成績	0.00%	0.00%	6.78%	12.10%	37.50%	5.56%
操行成績	0.00%	0.00%	0.00%	0.00%	13.33%	0.00%
志趣不合	0.00%	0.00%	4.26%	9.09%	41.03%	7.41%
逾期末註冊	0.00%	9.09%	17.14%	30.77%	90.00%	0.00%
休學逾期 未復學	0.00%	37.50%	50.82%	64.41%	100.00%	75.93%
懷孕	0.00%	0.00%	0.00%	0.00%	9.09%	0.00%
育嬰	0.00%	0.00%	0.00%	0.00%	7.69%	0.00%
健康	0.00%	0.00%	0.00%	0.00%	4.17%	1.85%
工作需求	0.00%	0.00%	5.26%	11.11%	50.00%	5.56%
經濟困難	0.00%	0.00%	0.00%	1.19%	13.33%	0.00%
生涯規劃	0.00%	0.00%	0.00%	3.45%	18.70%	0.00%
其他	0.00%	0.00%	0.00%	4.65%	61.90%	3.70%





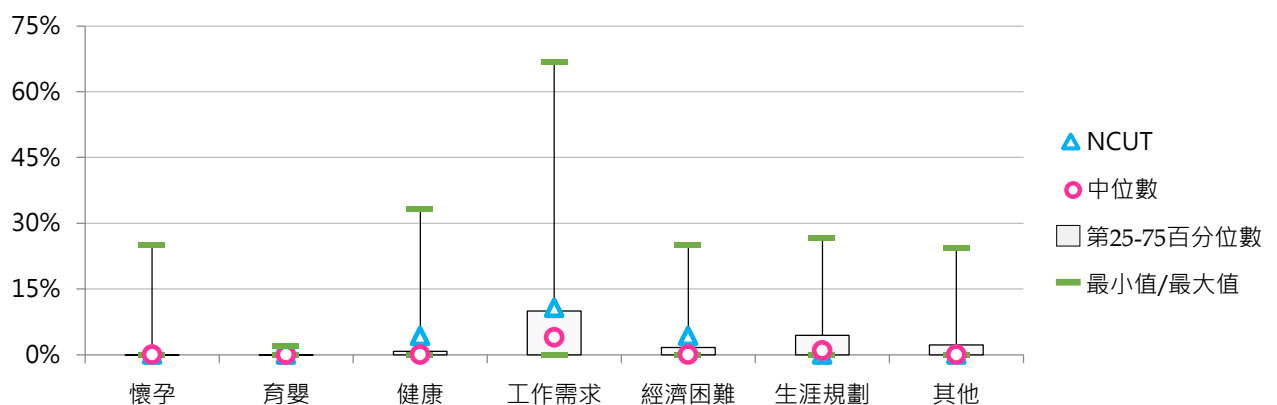
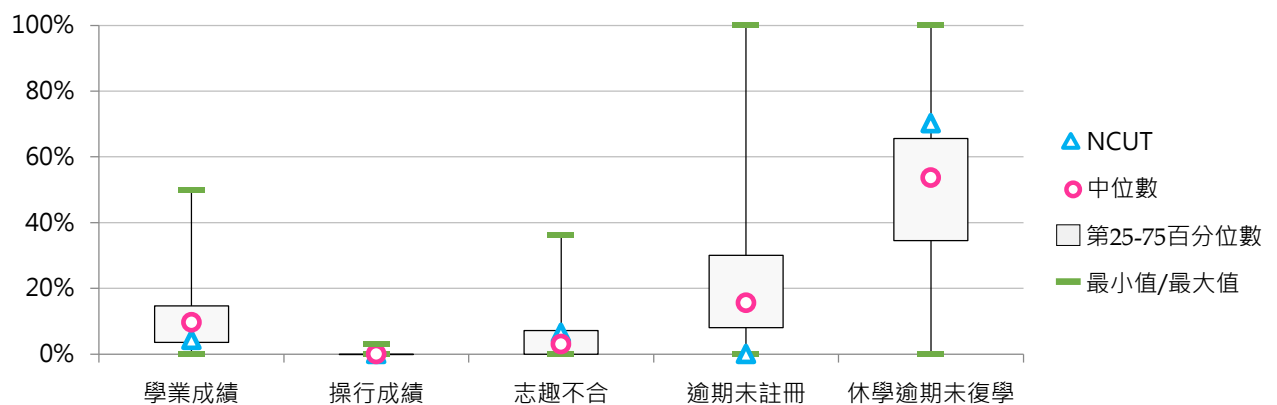
5. 108學年度碩士班(日間)退學原因百分比 - 不同類型學校

休學原因	全國學校	公立學校	私立學校	大學校院	技專校院	NCUT
學業成績	10.4%	9.5%	10.9%	11.9%	8.9%	4.3%
操行成績	0.0%	0.0%	0.0%	0.1%	0.0%	0.0%
志趣不合	4.8%	5.9%	4.2%	5.4%	4.1%	6.4%
逾期末註冊	21.4%	17.1%	23.4%	21.6%	21.1%	0.0%
休學逾期 未復學	48.7%	48.0%	49.0%	45.2%	52.3%	70.2%
懷孕	0.2%	0.0%	0.3%	0.0%	0.4%	0.0%
育嬰	0.1%	0.1%	0.0%	0.1%	0.0%	0.0%
健康	1.0%	0.8%	1.1%	0.7%	1.3%	4.3%
工作需求	7.1%	10.3%	5.6%	7.5%	6.8%	10.6%
經濟困難	1.4%	1.2%	1.4%	1.0%	1.7%	4.3%
生涯規劃	3.1%	5.0%	2.1%	4.2%	1.9%	0.0%
其他	1.9%	2.0%	1.8%	2.3%	1.4%	0.0%

休學原因	全國學校	公立大學	私立大學	公立技專	私立技專	NCUT
學業成績	10.4%	10.6%	13.0%	6.6%	9.4%	4.3%
操行成績	0.0%	0.0%	0.1%	0.0%	0.0%	0.0%
志趣不合	4.8%	6.0%	5.0%	5.8%	3.7%	6.4%
逾期末註冊	21.4%	20.0%	23.1%	9.6%	23.7%	0.0%
休學逾期 未復學	48.7%	43.2%	46.9%	60.6%	50.5%	70.2%
懷孕	0.2%	0.0%	0.0%	0.1%	0.5%	0.0%
育嬰	0.1%	0.2%	0.0%	0.0%	0.0%	0.0%
健康	1.0%	0.6%	0.8%	1.2%	1.3%	4.3%
工作需求	7.1%	11.1%	4.4%	8.1%	6.5%	10.6%
經濟困難	1.4%	0.9%	1.2%	2.3%	1.6%	4.3%
生涯規劃	3.1%	5.3%	3.2%	4.3%	1.4%	0.0%
其他	1.9%	2.3%	2.4%	1.4%	1.4%	0.0%

6. 108學年度碩士班(日間)退學原因百分比 - 排序百分位數

休學原因	最小值	第25百分位數	中位數	第75百分位數	最大值	NCUT
學業成績	0.00%	3.60%	9.69%	14.68%	50.00%	4.26%
操行成績	0.00%	0.00%	0.00%	0.00%	3.13%	0.00%
志趣不合	0.00%	0.00%	3.05%	7.12%	36.36%	6.38%
逾期末註冊	0.00%	8.06%	15.59%	30.05%	100.00%	0.00%
休學逾期 未復學	0.00%	34.53%	53.62%	65.61%	100.00%	70.21%
懷孕	0.00%	0.00%	0.00%	0.00%	25.00%	0.00%
育嬰	0.00%	0.00%	0.00%	0.00%	1.98%	0.00%
健康	0.00%	0.00%	0.00%	0.77%	33.33%	4.26%
工作需求	0.00%	0.00%	3.98%	10.00%	66.67%	10.64%
經濟困難	0.00%	0.00%	0.00%	1.62%	25.00%	4.26%
生涯規劃	0.00%	0.00%	0.92%	4.42%	26.73%	0.00%
其他	0.00%	0.00%	0.00%	2.22%	24.24%	0.00%





(三) 碩士在職專班退學學生占比

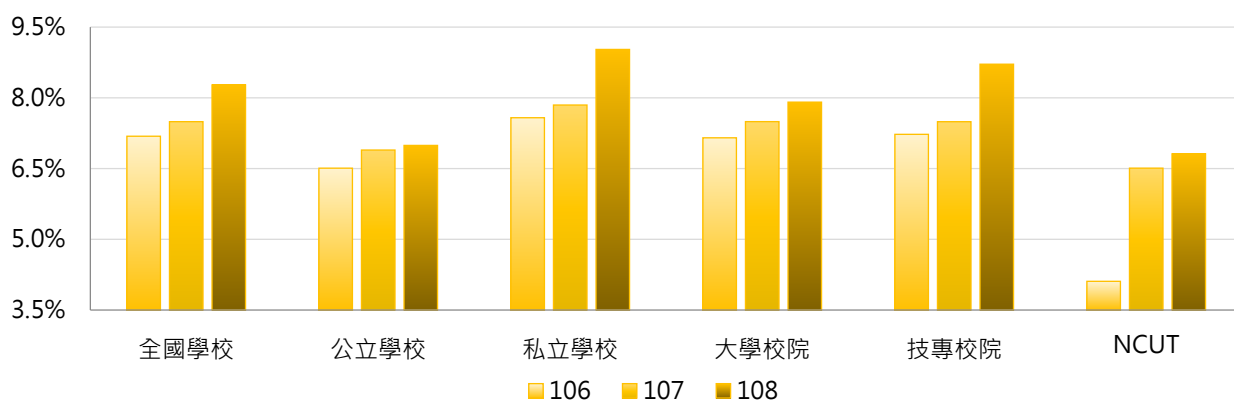
< 碩士在職專班退學學生數 / [碩士在職專班在學學生數 + 休學學生數 + 退學學生數] >

1. 108學年度各類型學校【碩士在職專班退學學生占比】最低前三校

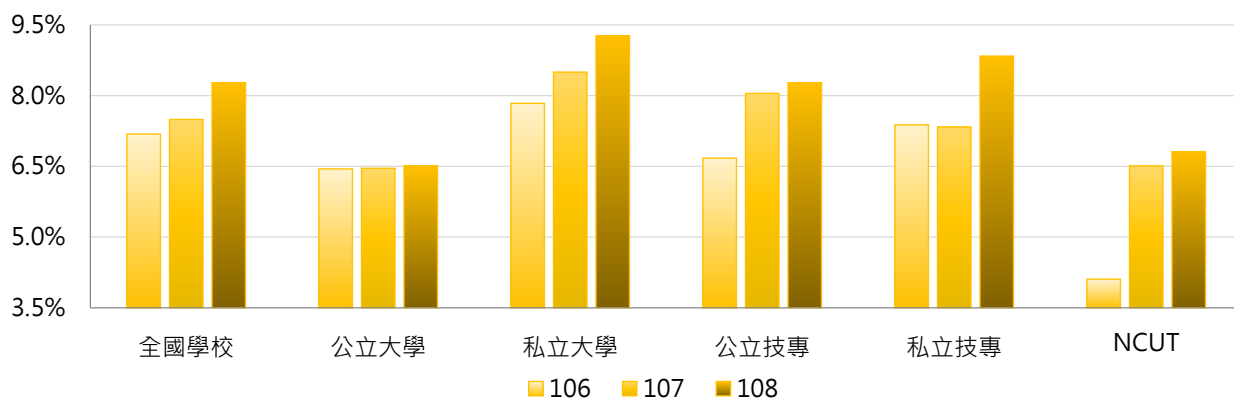
公立大學		私立大學		公立技專		私立技專	
NTSU	3.79%	CSMU	4.26%	NTUST	5.80%	OCU	0.00%
NTU	3.83%	PCCU	4.84%	NTCUST	6.58%	CGUST	2.70%
NKNU	3.89%	ASIA	4.88%	NCUT	6.81%	FY	3.03%
						HWAI	3.03%

2. 106~108學年度碩士在職專班退學學生占比 - 不同類型學校

學年度	全國學校	公立學校	私立學校	大學校院	技專校院	NCUT
106	7.19%	6.51%	7.58%	7.15%	7.23%	4.11%
107	7.49%	6.89%	7.85%	7.50%	7.49%	6.51%
108	8.27%	6.99%	9.03%	7.91%	8.71%	6.81%

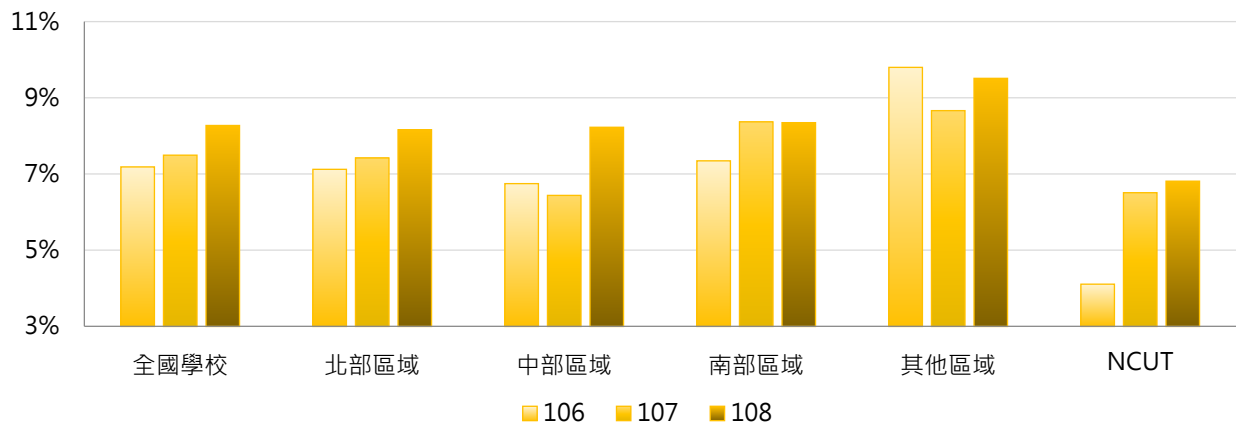


學年度	全國學校	公立大學	私立大學	公立技專	私立技專	NCUT
106	7.19%	6.45%	7.84%	6.68%	7.38%	4.11%
107	7.49%	6.46%	8.50%	8.05%	7.33%	6.51%
108	8.27%	6.51%	9.26%	8.27%	8.84%	6.81%



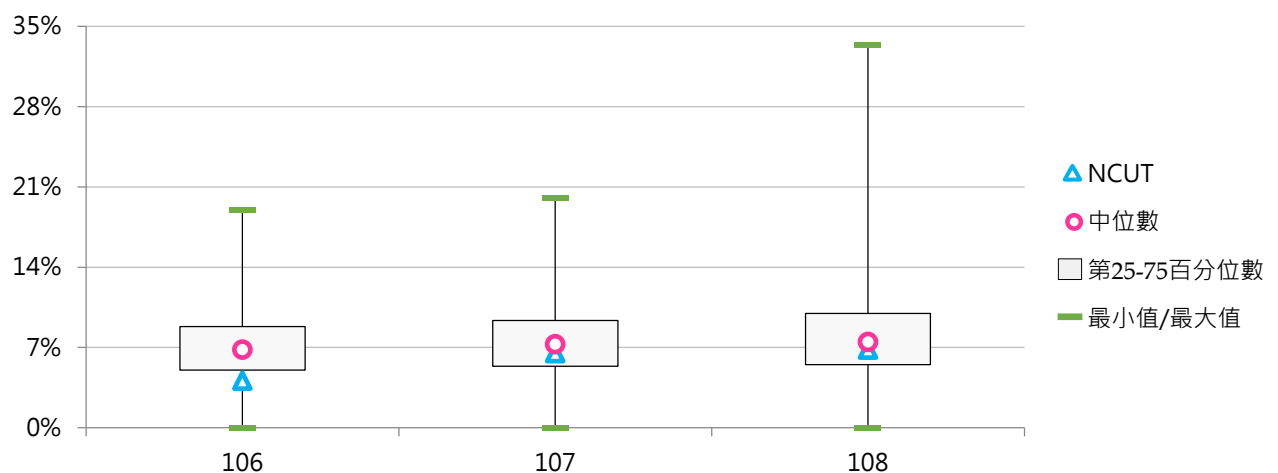
3. 106~108學年度碩士在職專班退學學生占比 - 不同區域學校

學年度	全國學校	北部區域	中部區域	南部區域	其他區域	NCUT
106	7.19%	7.12%	6.75%	7.35%	9.80%	4.11%
107	7.49%	7.42%	6.44%	8.37%	8.66%	6.51%
108	8.27%	8.16%	8.23%	8.35%	9.51%	6.81%



4. 106~108學年度碩士在職專班退學學生占比 - 排序百分位數



















































學年度	最小值	第25百分位數	中位數	第75百分位數	最大值	NCUT
106	0.00%	5.03%	6.81%	8.83%	18.97%	4.11%
107	0.00%	5.37%	7.27%	9.35%	20.00%	6.51%
108	0.00%	5.51%	7.47%	9.97%	33.33%	6.81%




















































(四) 碩士在職專班退學原因百分比

< 碩士在職專班特定原因之退學學生數 / 碩士在職專班退學學生數 >

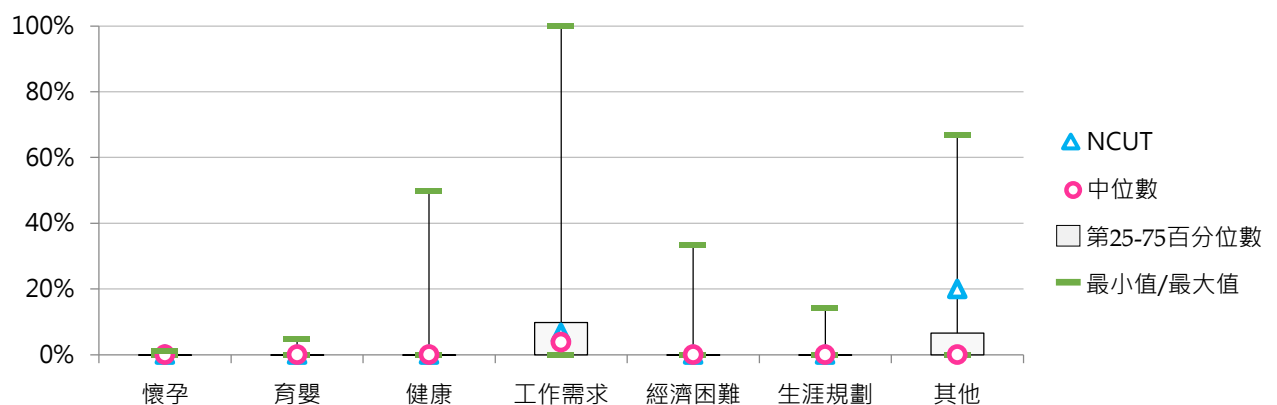
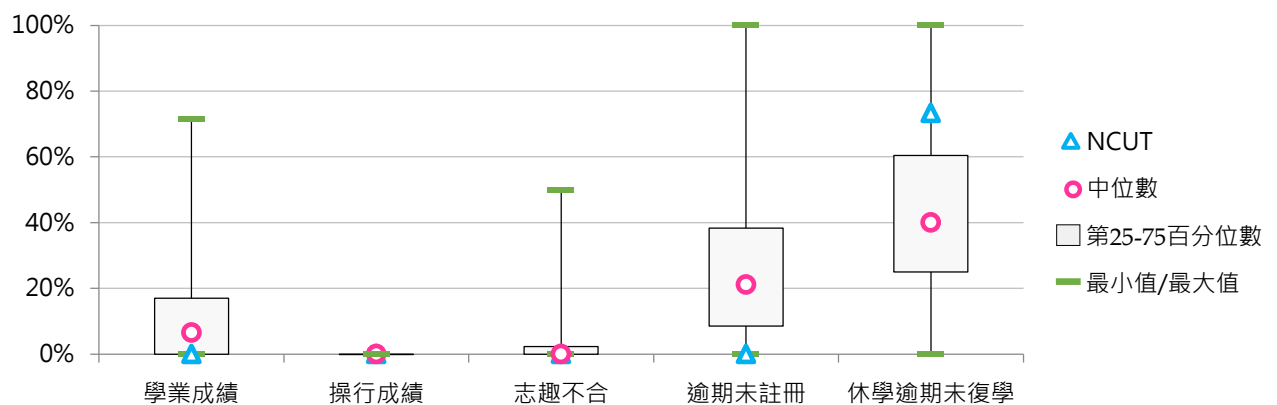
1. 106學年度碩士在職專班退學原因百分比 - 不同類型學校

休學原因	全國學校	公立學校	私立學校	大學校院	技專校院	NCUT
學業成績	11.8% 	8.9% 	13.5% 	12.6% 	10.8% 	0.0%
操行成績	0.0%	0.0%	0.0%	0.0%	0.0%	0.0%
志趣不合	2.4% 	2.0% 	2.7% 	2.5% 	2.4% 	0.0%
逾期未註冊	27.2% 	26.2% 	27.7% 	29.1% 	24.8% 	0.0%
休學逾期 未復學	42.6% 	40.4% 	43.9% 	39.4% 	46.7% 	73.3% 
懷孕	0.0%	0.0%	0.0%	0.0%	0.0%	0.0%
育嬰	0.1%	0.3% 	0.0%	0.2% 	0.0%	0.0%
健康	1.2% 	1.4% 	1.0% 	0.7% 	1.8% 	0.0%
工作需求	7.6% 	9.4% 	6.6% 	7.5% 	7.8% 	6.7% 
經濟困難	0.9% 	1.3% 	0.7% 	0.7% 	1.2% 	0.0%
生涯規劃	1.1% 	1.2% 	1.0% 	1.4% 	0.8% 	0.0%
其他	5.0% 	8.8% 	2.8% 	6.0% 	3.8% 	20.0% 

休學原因	全國學校	公立大學	私立大學	公立技專	私立技專	NCUT
學業成績	11.8% 	9.1% 	15.8% 	8.2% 	11.6% 	0.0%
操行成績	0.0%	0.0%	0.0%	0.0%	0.0%	0.0%
志趣不合	2.4% 	2.6% 	2.3% 	0.2% 	3.1% 	0.0%
逾期未註冊	27.2% 	26.7% 	31.4% 	25.1% 	24.7% 	0.0%
休學逾期 未復學	42.6% 	37.2% 	41.4% 	48.8% 	46.0% 	73.3% 
懷孕	0.0%	0.0%	0.0%	0.0%	0.0%	0.0%
育嬰	0.1%	0.4% 	0.0%	0.0%	0.0%	0.0%
健康	1.2% 	0.9% 	0.5% 	2.9% 	1.5% 	0.0%
工作需求	7.6% 	11.4% 	3.9% 	4.1% 	8.9% 	6.7% 
經濟困難	0.9% 	0.5% 	0.8% 	3.2% 	0.6% 	0.0%
生涯規劃	1.1% 	1.5% 	1.3% 	0.5% 	0.9% 	0.0%
其他	5.0% 	9.5% 	2.6% 	7.1% 	2.9% 	20.0% 

2. 106學年度碩士在職專班退學原因百分比 - 排序百分位數

休學原因	最小值	第25百分位數	中位數	第75百分位數	最大值	NCUT
學業成績	0.00%	0.00%	6.55%	17.01%	71.43%	0.00%
操行成績	0.00%	0.00%	0.00%	0.00%	0.00%	0.00%
志趣不合	0.00%	0.00%	0.00%	2.26%	50.00%	0.00%
逾期末註冊	0.00%	8.49%	21.11%	38.29%	100.00%	0.00%
休學逾期 未復學	0.00%	25.00%	40.00%	60.44%	100.00%	73.33%
懷孕	0.00%	0.00%	0.00%	0.00%	1.06%	0.00%
育嬰	0.00%	0.00%	0.00%	0.00%	4.76%	0.00%
健康	0.00%	0.00%	0.00%	0.00%	50.00%	0.00%
工作需求	0.00%	0.00%	3.76%	9.82%	100.00%	6.67%
經濟困難	0.00%	0.00%	0.00%	0.00%	33.33%	0.00%
生涯規劃	0.00%	0.00%	0.00%	0.00%	14.29%	0.00%
其他	0.00%	0.00%	0.00%	6.56%	66.67%	20.00%





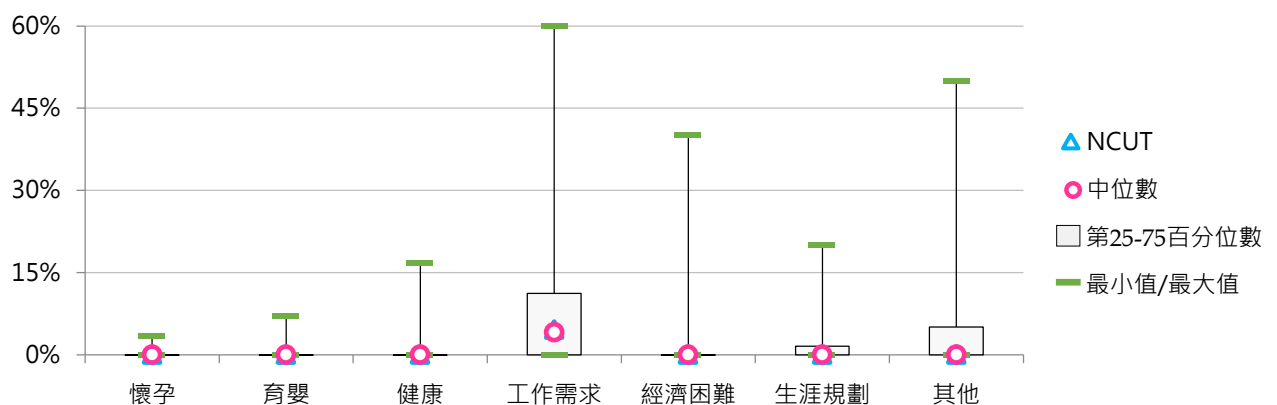
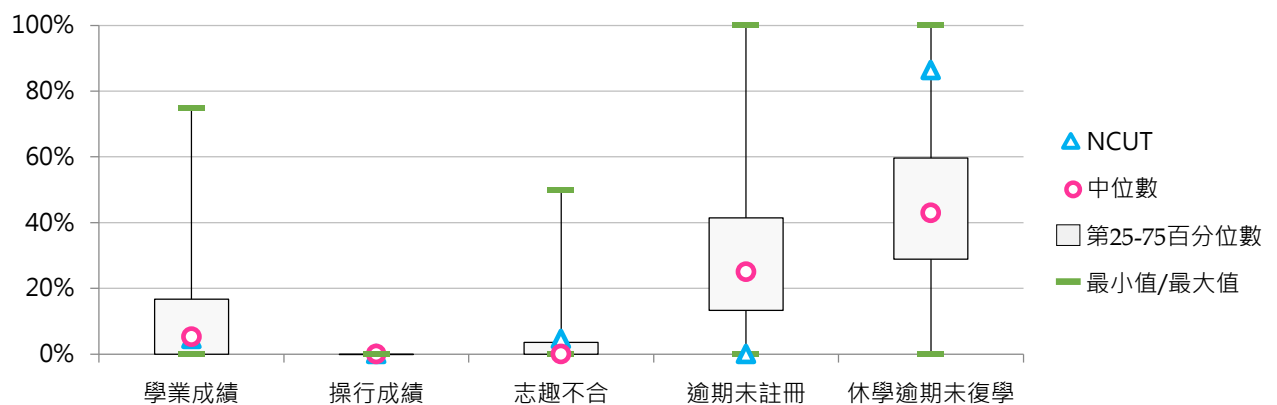
3. 107學年度碩士在職專班退學原因百分比 - 不同類型學校

休學原因	全國學校	公立學校	私立學校	大學校院	技專校院	NCUT
學業成績	10.1%	10.7%	9.7%	11.9%	7.8%	4.5%
操行成績	0.0%	0.0%	0.0%	0.0%	0.0%	0.0%
志趣不合	2.7%	3.0%	2.5%	2.6%	2.8%	4.5%
逾期未註冊	28.0%	27.1%	28.5%	27.9%	28.1%	0.0%
休學逾期未復學	43.4%	36.9%	47.2%	40.1%	47.5%	86.4%
懷孕	0.0%	0.0%	0.0%	0.1%	0.0%	0.0%
育嬰	0.2%	0.4%	0.0%	0.3%	0.0%	0.0%
健康	1.0%	1.1%	1.0%	0.7%	1.4%	0.0%
工作需求	8.3%	12.2%	6.0%	9.5%	6.8%	4.5%
經濟困難	0.9%	0.8%	0.9%	1.3%	0.4%	0.0%
生涯規劃	1.7%	3.1%	0.9%	1.8%	1.6%	0.0%
其他	3.8%	4.6%	3.4%	4.0%	3.6%	0.0%

休學原因	全國學校	公立大學	私立大學	公立技專	私立技專	NCUT
學業成績	10.1%	10.1%	13.6%	12.2%	6.4%	4.5%
操行成績	0.0%	0.0%	0.0%	0.0%	0.0%	0.0%
志趣不合	2.7%	3.4%	1.8%	2.0%	3.0%	4.5%
逾期未註冊	28.0%	27.3%	28.4%	26.7%	28.5%	0.0%
休學逾期未復學	43.4%	36.1%	43.8%	38.8%	50.1%	86.4%
懷孕	0.0%	0.0%	0.1%	0.0%	0.0%	0.0%
育嬰	0.2%	0.5%	0.0%	0.1%	0.0%	0.0%
健康	1.0%	0.9%	0.5%	1.5%	1.4%	0.0%
工作需求	8.3%	12.8%	6.4%	10.6%	5.7%	4.5%
經濟困難	0.9%	0.8%	1.7%	0.9%	0.2%	0.0%
生涯規劃	1.7%	2.8%	0.7%	3.9%	1.0%	0.0%
其他	3.8%	5.2%	2.9%	3.2%	3.8%	0.0%

4. 107學年度碩士在職專班退學原因百分比 - 排序百分位數

休學原因	最小值	第25百分位數	中位數	第75百分位數	最大值	NCUT
學業成績	0.00%	0.00%	5.26%	16.67%	75.00%	4.55%
操行成績	0.00%	0.00%	0.00%	0.00%	0.00%	0.00%
志趣不合	0.00%	0.00%	0.00%	3.51%	50.00%	4.55%
逾期末註冊	0.00%	13.26%	25.00%	41.40%	100.00%	0.00%
休學逾期 未復學	0.00%	28.88%	42.97%	59.70%	100.00%	86.36%
懷孕	0.00%	0.00%	0.00%	0.00%	3.45%	0.00%
育嬰	0.00%	0.00%	0.00%	0.00%	7.06%	0.00%
健康	0.00%	0.00%	0.00%	0.00%	16.67%	0.00%
工作需求	0.00%	0.00%	4.08%	11.19%	60.00%	4.55%
經濟困難	0.00%	0.00%	0.00%	0.00%	40.00%	0.00%
生涯規劃	0.00%	0.00%	0.00%	1.57%	20.00%	0.00%
其他	0.00%	0.00%	0.00%	5.07%	50.00%	0.00%





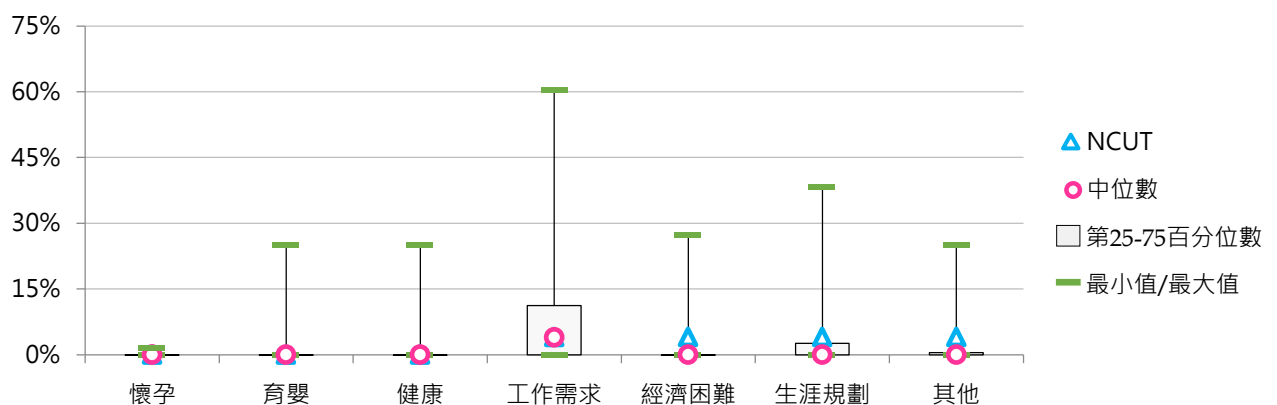
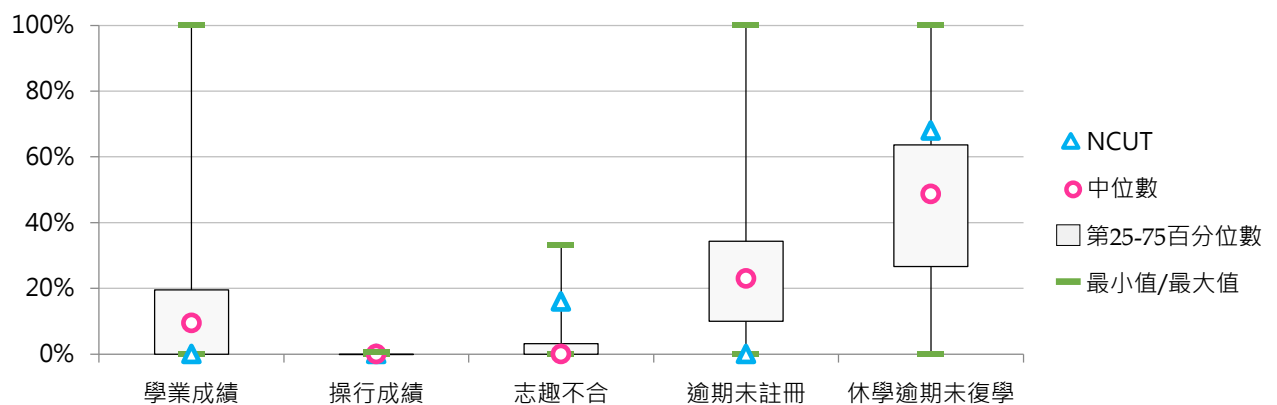
5. 108學年度碩士在職專班退學原因百分比 - 不同類型學校

休學原因	全國學校	公立學校	私立學校	大學校院	技專校院	NCUT
學業成績	12.9%	10.2%	14.4%	12.8%	13.0%	0.0%
操行成績	0.0%	0.0%	0.0%	0.0%	0.0%	0.0%
志趣不合	2.7%	2.5%	2.8%	1.8%	3.8%	16.0%
逾期末註冊	25.3%	27.3%	24.1%	28.7%	21.2%	0.0%
休學逾期 未復學	45.6%	41.0%	48.4%	42.0%	50.1%	68.0%
懷孕	0.0%	0.0%	0.0%	0.0%	0.0%	0.0%
育嬰	0.5%	0.3%	0.6%	0.4%	0.7%	0.0%
健康	0.9%	0.9%	0.8%	1.0%	0.7%	0.0%
工作需求	7.8%	12.1%	5.2%	8.7%	6.7%	4.0%
經濟困難	0.6%	0.4%	0.8%	0.3%	1.1%	4.0%
生涯規劃	2.2%	3.3%	1.6%	2.7%	1.7%	4.0%
其他	1.5%	2.1%	1.1%	1.8%	1.1%	4.0%

休學原因	全國學校	公立大學	私立大學	公立技專	私立技專	NCUT
學業成績	12.9%	10.9%	14.6%	8.3%	14.3%	0.0%
操行成績	0.0%	0.0%	0.0%	0.0%	0.0%	0.0%
志趣不合	2.7%	2.4%	1.2%	2.8%	4.1%	16.0%
逾期末註冊	25.3%	28.3%	29.1%	24.8%	20.1%	0.0%
休學逾期 未復學	45.6%	37.0%	46.9%	51.7%	49.6%	68.0%
懷孕	0.0%	0.1%	0.0%	0.0%	0.0%	0.0%
育嬰	0.5%	0.4%	0.3%	0.1%	0.8%	0.0%
健康	0.9%	1.0%	0.9%	0.3%	0.8%	0.0%
工作需求	7.8%	13.3%	4.1%	8.6%	6.1%	4.0%
經濟困難	0.6%	0.2%	0.3%	0.8%	1.2%	4.0%
生涯規劃	2.2%	3.7%	1.7%	2.2%	1.5%	4.0%
其他	1.5%	2.7%	0.9%	0.4%	1.3%	4.0%

6. 108學年度碩士在職專班退學原因百分比 - 排序百分位數

休學原因	最小值	第25百分位數	中位數	第75百分位數	最大值	NCUT
學業成績	0.00%	0.00%	9.46%	19.55%	100.00%	0.00%
操行成績	0.00%	0.00%	0.00%	0.00%	0.77%	0.00%
志趣不合	0.00%	0.00%	0.00%	3.20%	33.33%	16.00%
逾期末註冊	0.00%	10.00%	23.00%	34.29%	100.00%	0.00%
休學逾期 未復學	0.00%	26.59%	48.73%	63.64%	100.00%	68.00%
懷孕	0.00%	0.00%	0.00%	0.00%	1.64%	0.00%
育嬰	0.00%	0.00%	0.00%	0.00%	25.00%	0.00%
健康	0.00%	0.00%	0.00%	0.00%	25.00%	0.00%
工作需求	0.00%	0.00%	3.92%	11.20%	60.42%	4.00%
經濟困難	0.00%	0.00%	0.00%	0.00%	27.27%	4.00%
生涯規劃	0.00%	0.00%	0.00%	2.63%	38.24%	4.00%
其他	0.00%	0.00%	0.00%	0.47%	25.00%	4.00%



四、博士班退學學生

(一) 博士班退學學生占比

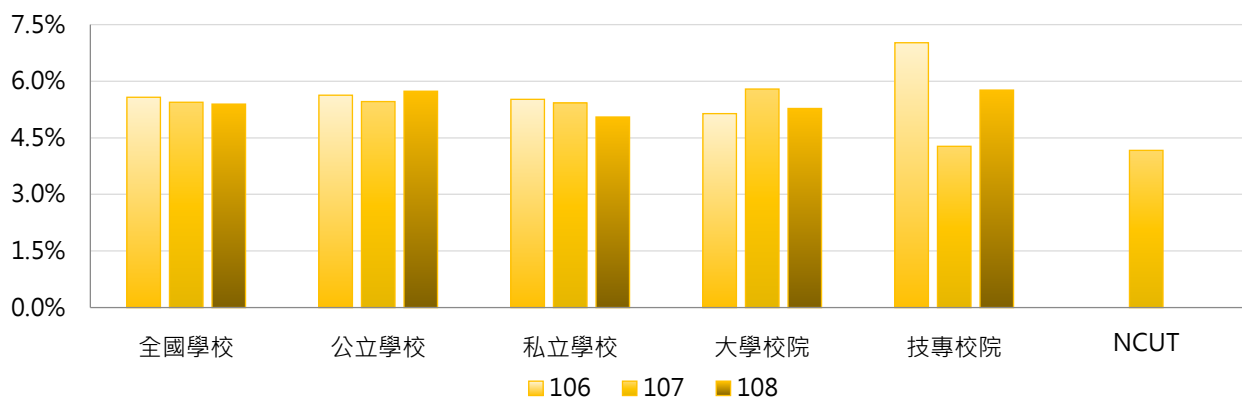
< 博士班退學學生數 / [博士班在學學生數 + 休學學生數 + 退學學生數] >

1. 108學年度各類型學校【博士班退學學生占比】最低前三校

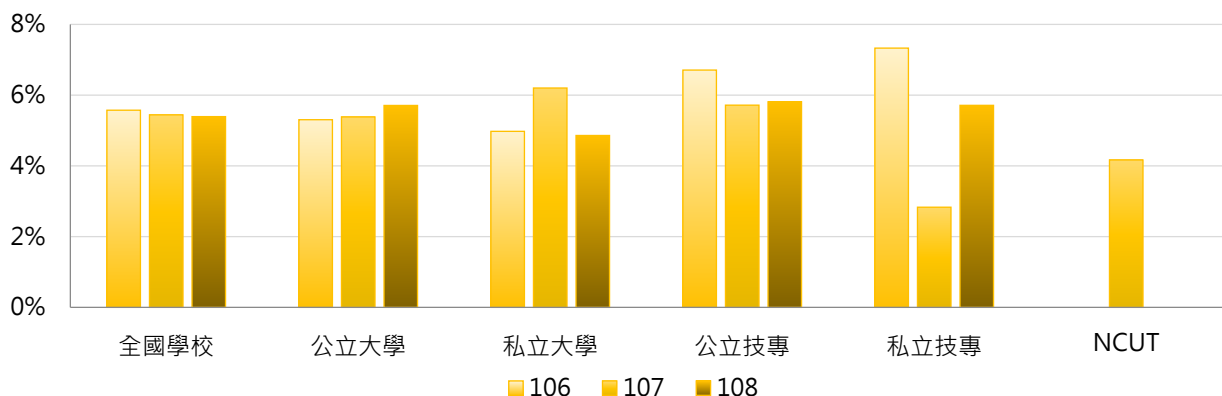
公立大學		私立大學		公立技專		私立技專	
TNNUA	1.82%	HCU	0.00%	NCUT	0.00%	CSU	0.00%
NTSU	2.63%	MMC	0.00%	NTUB	0.00%	CTUST	0.00%
TNUA	2.96%	CJCU	2.13%	NKUHT	5.17%	HK	0.00%

2. 106~108學年度博士班退學學生占比 - 不同類型學校

學年度	全國學校	公立學校	私立學校	大學校院	技專校院	NCUT
106	5.57%	5.63%	5.52%	5.14%	7.02%	0.00%
107	5.44%	5.46%	5.42%	5.79%	4.27%	4.17%
108	5.39%	5.73%	5.05%	5.28%	5.76%	0.00%

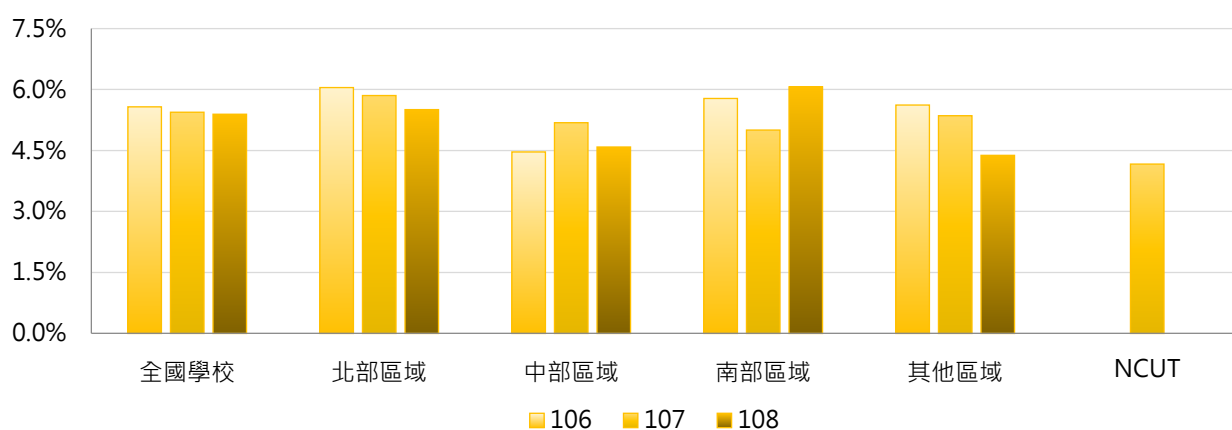


學年度	全國學校	公立大學	私立大學	公立技專	私立技專	NCUT
106	5.57%	5.30%	4.98%	6.71%	7.33%	0.00%
107	5.44%	5.38%	6.20%	5.72%	2.83%	4.17%
108	5.39%	5.71%	4.86%	5.81%	5.71%	0.00%



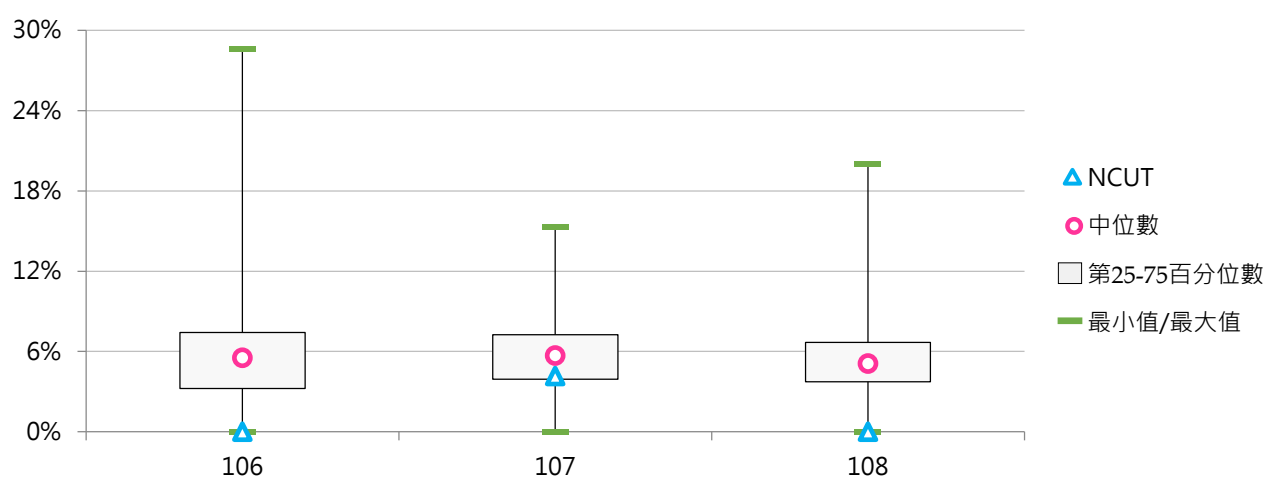
3. 106~108學年度博士班退學學生占比 - 不同區域學校

學年度	全國學校	北部區域	中部區域	南部區域	其他區域	NCUT
106	5.57%	6.05%	4.46%	5.78%	5.62%	0.00%
107	5.44%	5.85%	5.18%	5.00%	5.36%	4.17%
108	5.39%	5.51%	4.59%	6.07%	4.38%	0.00%



4. 106~108學年度博士班退學學生占比 - 排序百分位數



















































學年度	最小值	第25百分位數	中位數	第75百分位數	最大值	NCUT
106	0.00%	3.23%	5.52%	7.42%	28.57%	0.00%
107	0.00%	3.93%	5.69%	7.26%	15.28%	4.17%
108	0.00%	3.75%	5.09%	6.68%	20.00%	0.00%
















































(二) 博士班退學原因百分比

< 博士班特定原因之退學學生數 / 博士班退學學生數 >

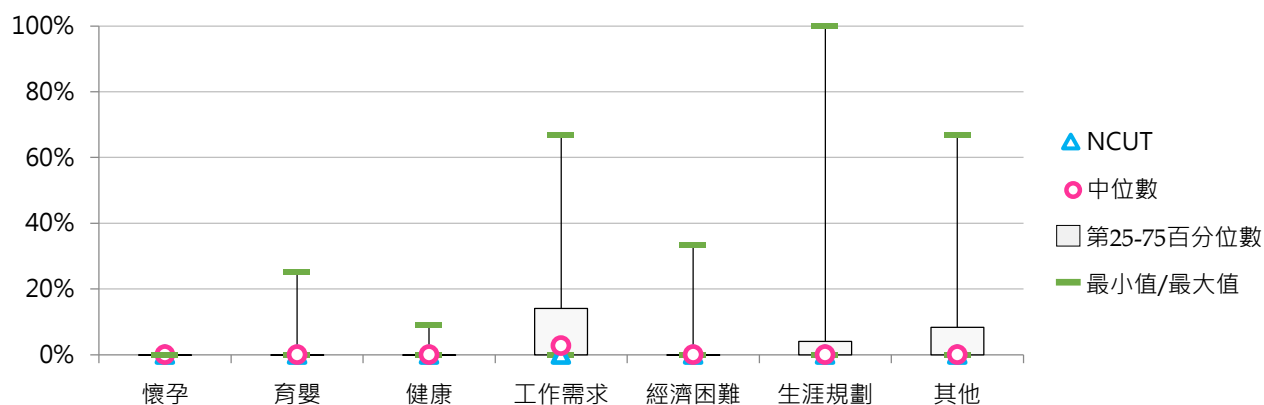
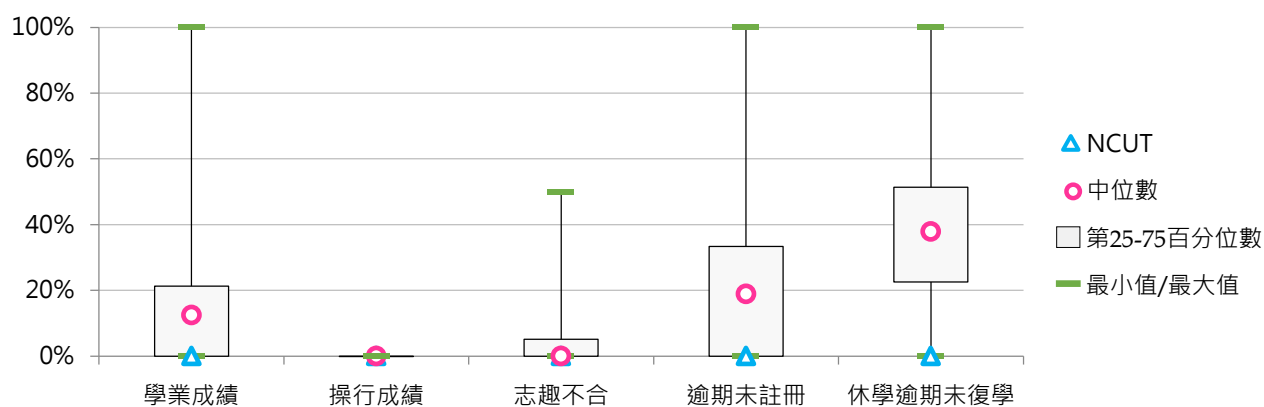
1. 106學年度博士班退學原因百分比 - 不同類型學校

休學原因	全國學校	公立學校	私立學校	大學校院	技專校院	NCUT
學業成績	14.4% 	12.2% 	16.7% 	15.4% 	10.8% 	--
操行成績	0.0%	0.0%	0.0%	0.0%	0.0%	--
志趣不合	3.7% 	3.4% 	4.1% 	4.4% 	1.1% 	--
逾期未註冊	22.1% 	25.8% 	18.1% 	20.5% 	28.3% 	--
休學逾期 未復學	38.0% 	32.1% 	44.4% 	38.4% 	36.5% 	--
懷孕	0.0%	0.0%	0.0%	0.0%	0.0%	--
育嬰	0.5% 	0.7% 	0.2% 	0.1% 	1.7% 	--
健康	0.5% 	0.6% 	0.3% 	0.6% 	0.1% 	--
工作需求	8.6% 	8.4% 	8.8% 	8.5% 	8.8% 	--
經濟困難	1.4% 	1.4% 	1.4% 	1.7% 	0.2% 	--
生涯規劃	3.8% 	5.6% 	2.0% 	4.5% 	1.6% 	--
其他	7.0% 	9.8% 	4.0% 	5.9% 	11.0% 	--

休學原因	全國學校	公立大學	私立大學	公立技專	私立技專	NCUT
學業成績	14.4% 	13.3% 	17.5% 	8.2% 	13.7% 	--
操行成績	0.0%	0.0%	0.0%	0.0%	0.0%	--
志趣不合	3.7% 	3.7% 	5.2% 	2.1% 	0.0%	--
逾期未註冊	22.1% 	23.0% 	17.8% 	36.2% 	19.2% 	--
休學逾期 未復學	38.0% 	32.4% 	44.8% 	30.9% 	42.9% 	--
懷孕	0.0%	0.0%	0.0%	0.0%	0.0%	--
育嬰	0.5% 	0.0%	0.3% 	3.1% 	0.0%	--
健康	0.5% 	0.8% 	0.3% 	0.2% 	0.0%	--
工作需求	8.6% 	9.8% 	7.2% 	3.1% 	15.3% 	--
經濟困難	1.4% 	1.7% 	1.8% 	0.3% 	0.0%	--
生涯規劃	3.8% 	6.7% 	2.0% 	1.4% 	1.8% 	--
其他	7.0% 	8.5% 	3.2% 	14.4% 	7.1% 	--

2. 106學年度博士班退學原因百分比 - 排序百分位數

休學原因	最小值	第25百分位數	中位數	第75百分位數	最大值	NCUT
學業成績	0.00%	0.00%	12.50%	21.27%	100.00%	--
操行成績	0.00%	0.00%	0.00%	0.00%	0.00%	--
志趣不合	0.00%	0.00%	0.00%	5.10%	50.00%	--
逾期末註冊	0.00%	0.00%	18.92%	33.33%	100.00%	--
休學逾期 未復學	0.00%	22.50%	37.84%	51.38%	100.00%	--
懷孕	0.00%	0.00%	0.00%	0.00%	0.00%	--
育嬰	0.00%	0.00%	0.00%	0.00%	25.00%	--
健康	0.00%	0.00%	0.00%	0.00%	9.09%	--
工作需求	0.00%	0.00%	2.78%	14.09%	66.67%	--
經濟困難	0.00%	0.00%	0.00%	0.00%	33.33%	--
生涯規劃	0.00%	0.00%	0.00%	4.08%	100.00%	--
其他	0.00%	0.00%	0.00%	8.33%	66.67%	--





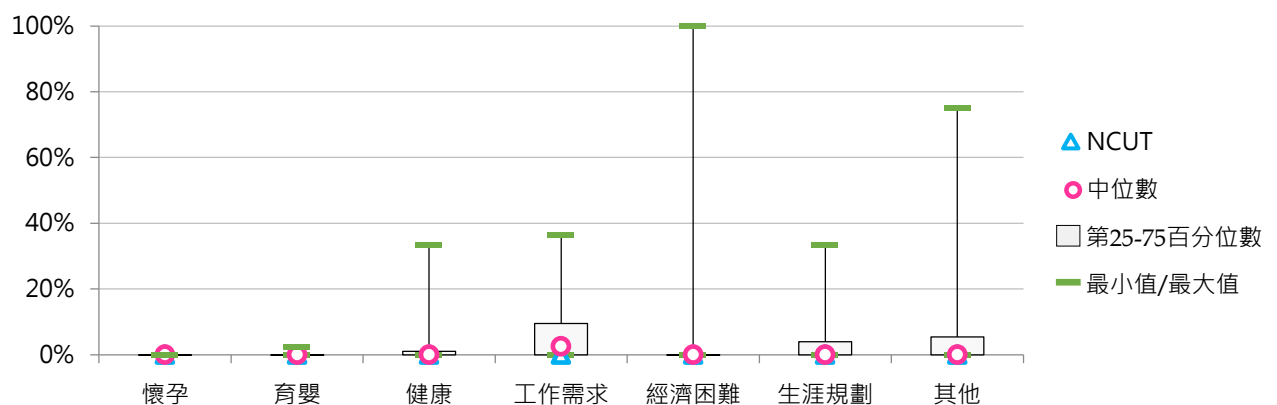
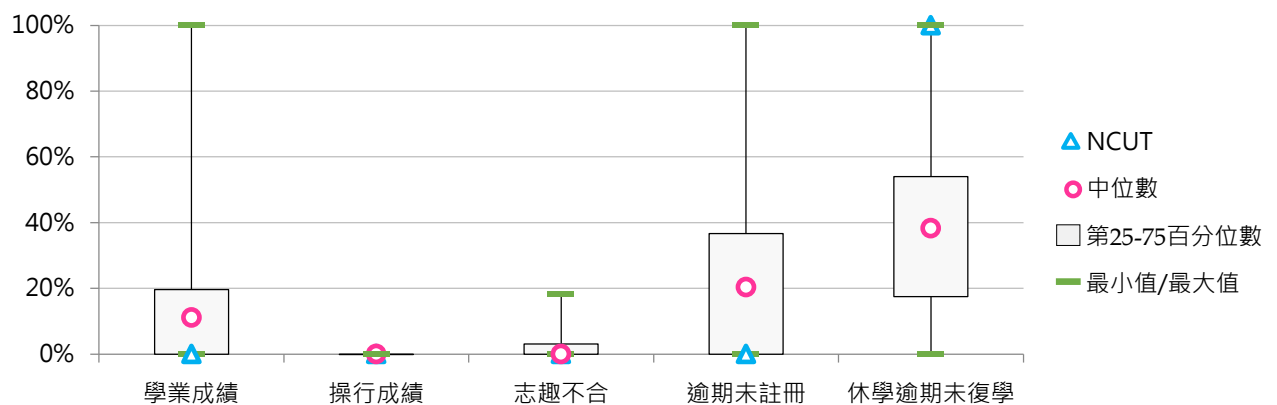
3. 107學年度博士班退學原因百分比 - 不同類型學校

休學原因	全國學校	公立學校	私立學校	大學校院	技專校院	NCUT
學業成績	15.2%	10.5%	20.9%	15.6%	13.9%	0.0%
操行成績	0.0%	0.0%	0.0%	0.0%	0.0%	0.0%
志趣不合	2.1%	2.8%	1.3%	2.4%	1.0%	0.0%
逾期末註冊	23.9%	21.5%	26.8%	23.8%	24.5%	0.0%
休學逾期 未復學	40.4%	44.0%	36.1%	40.1%	41.4%	100.0%
懷孕	0.0%	0.0%	0.0%	0.0%	0.0%	0.0%
育嬰	0.0%	0.1%	0.0%	0.0%	0.2%	0.0%
健康	1.9%	1.9%	1.9%	2.3%	0.2%	0.0%
工作需求	6.5%	7.8%	5.0%	6.9%	4.9%	0.0%
經濟困難	1.9%	0.4%	3.7%	0.6%	7.4%	0.0%
生涯規劃	3.3%	4.9%	1.3%	2.9%	4.6%	0.0%
其他	4.7%	6.1%	3.0%	5.4%	1.9%	0.0%

休學原因	全國學校	公立大學	私立大學	公立技專	私立技專	NCUT
學業成績	15.2%	12.3%	19.1%	4.5%	30.8%	0.0%
操行成績	0.0%	0.0%	0.0%	0.0%	0.0%	0.0%
志趣不合	2.1%	3.2%	1.5%	1.6%	0.0%	0.0%
逾期末註冊	23.9%	19.4%	28.5%	28.4%	17.5%	0.0%
休學逾期 未復學	40.4%	42.4%	37.7%	49.5%	26.7%	100.0%
懷孕	0.0%	0.0%	0.0%	0.0%	0.0%	0.0%
育嬰	0.0%	0.0%	0.0%	0.2%	0.0%	0.0%
健康	1.9%	2.3%	2.2%	0.3%	0.0%	0.0%
工作需求	6.5%	8.7%	5.0%	4.8%	5.0%	0.0%
經濟困難	1.9%	0.5%	0.8%	0.4%	20.0%	0.0%
生涯規劃	3.3%	4.2%	1.5%	7.2%	0.0%	0.0%
其他	4.7%	7.0%	3.6%	3.0%	0.0%	0.0%

4. 107學年度博士班退學原因百分比 - 排序百分位數

休學原因	最小值	第25百分位數	中位數	第75百分位數	最大值	NCUT
學業成績	0.00%	0.00%	11.11%	19.62%	100.00%	0.00%
操行成績	0.00%	0.00%	0.00%	0.00%	0.00%	0.00%
志趣不合	0.00%	0.00%	0.00%	3.03%	18.18%	0.00%
逾期末註冊	0.00%	0.00%	20.38%	36.65%	100.00%	0.00%
休學逾期 未復學	0.00%	17.48%	38.28%	54.02%	100.00%	100.00%
懷孕	0.00%	0.00%	0.00%	0.00%	0.00%	0.00%
育嬰	0.00%	0.00%	0.00%	0.00%	2.22%	0.00%
健康	0.00%	0.00%	0.00%	1.04%	33.33%	0.00%
工作需求	0.00%	0.00%	2.51%	9.45%	36.36%	0.00%
經濟困難	0.00%	0.00%	0.00%	0.00%	100.00%	0.00%
生涯規劃	0.00%	0.00%	0.00%	3.95%	33.33%	0.00%
其他	0.00%	0.00%	0.00%	5.44%	75.00%	0.00%





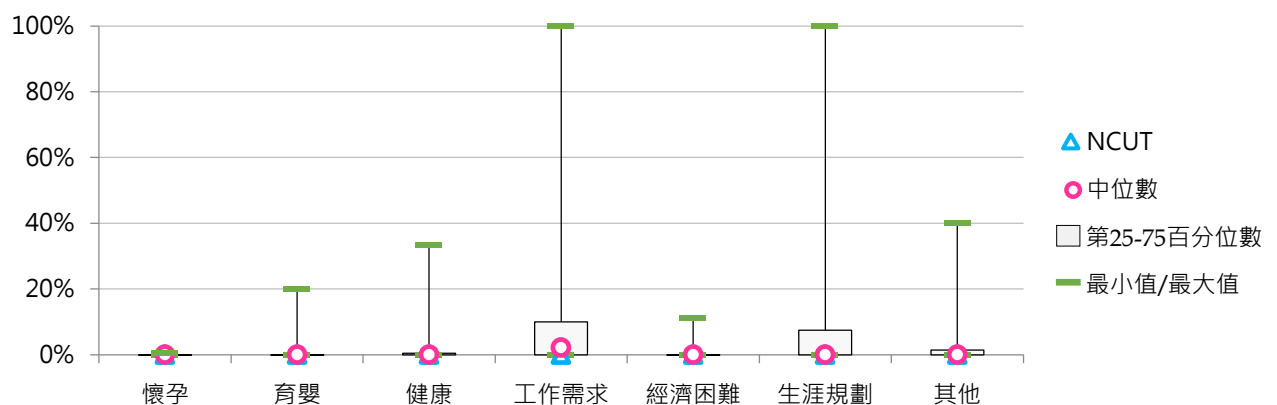
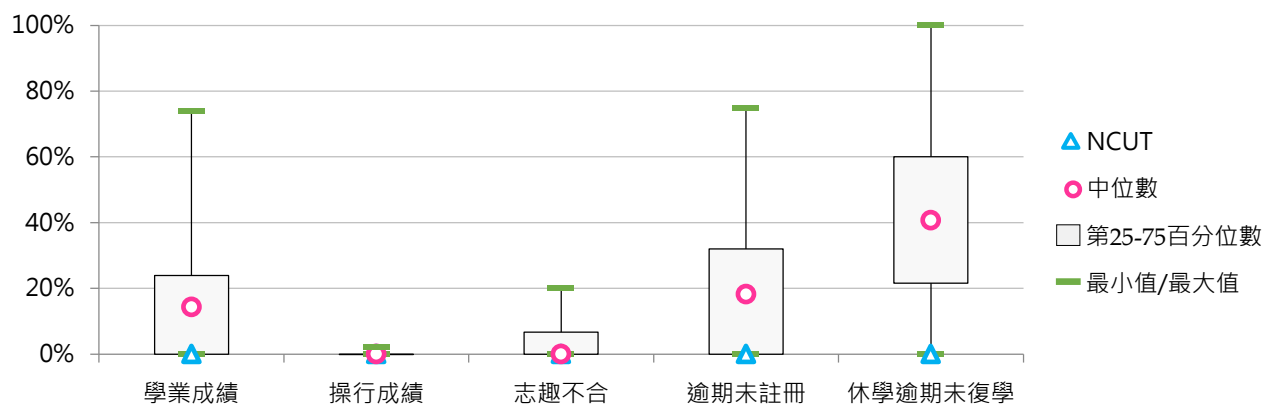
5. 108學年度博士班退學原因百分比 - 不同類型學校

休學原因	全國學校	公立學校	私立學校	大學校院	技專校院	NCUT
學業成績	17.1%	14.7%	19.6%	17.6%	15.1%	--
操行成績	0.0%	0.1%	0.0%	0.0%	0.0%	--
志趣不合	3.4%	4.0%	2.7%	3.2%	3.9%	--
逾期末註冊	19.7%	22.0%	17.3%	18.1%	26.5%	--
休學逾期未復學	39.7%	37.3%	42.4%	39.7%	39.6%	--
懷孕	0.0%	0.0%	0.0%	0.0%	0.0%	--
育嬰	0.4%	0.6%	0.1%	0.1%	1.6%	--
健康	2.0%	2.4%	1.5%	2.3%	0.8%	--
工作需求	7.7%	6.5%	9.0%	8.2%	5.5%	--
經濟困難	0.5%	0.8%	0.2%	0.5%	0.4%	--
生涯規劃	7.0%	8.6%	5.3%	7.8%	3.6%	--
其他	2.5%	3.0%	2.0%	2.4%	3.1%	--

休學原因	全國學校	公立大學	私立大學	公立技專	私立技專	NCUT
學業成績	17.1%	13.8%	21.4%	18.2%	10.9%	--
操行成績	0.0%	0.1%	0.0%	0.0%	0.0%	--
志趣不合	3.4%	3.8%	2.6%	4.7%	2.8%	--
逾期末註冊	19.7%	22.4%	13.7%	20.5%	34.4%	--
休學逾期未復學	39.7%	37.0%	42.6%	38.4%	41.3%	--
懷孕	0.0%	0.0%	0.0%	0.0%	0.0%	--
育嬰	0.4%	0.1%	0.1%	2.7%	0.0%	--
健康	2.0%	3.0%	1.5%	0.1%	1.7%	--
工作需求	7.7%	7.2%	9.3%	4.2%	7.2%	--
經濟困難	0.5%	0.8%	0.2%	0.7%	0.0%	--
生涯規劃	7.0%	9.5%	6.1%	5.1%	1.7%	--
其他	2.5%	2.4%	2.4%	5.4%	0.0%	--

6. 108學年度博士班退學原因百分比 - 排序百分位數

休學原因	最小值	第25百分位數	中位數	第75百分位數	最大值	NCUT
學業成績	0.00%	0.00%	14.29%	23.94%	74.07%	--
操行成績	0.00%	0.00%	0.00%	0.00%	2.04%	--
志趣不合	0.00%	0.00%	0.00%	6.67%	20.00%	--
逾期末註冊	0.00%	0.00%	18.26%	32.00%	75.00%	--
休學逾期 未復學	0.00%	21.59%	40.66%	60.00%	100.00%	--
懷孕	0.00%	0.00%	0.00%	0.00%	0.51%	--
育嬰	0.00%	0.00%	0.00%	0.00%	20.00%	--
健康	0.00%	0.00%	0.00%	0.41%	33.33%	--
工作需求	0.00%	0.00%	2.17%	10.00%	100.00%	--
經濟困難	0.00%	0.00%	0.00%	0.00%	11.11%	--
生涯規劃	0.00%	0.00%	0.00%	7.48%	100.00%	--
其他	0.00%	0.00%	0.00%	1.41%	40.00%	--



五、專科部退學學生

(一) 五專退學學生占比

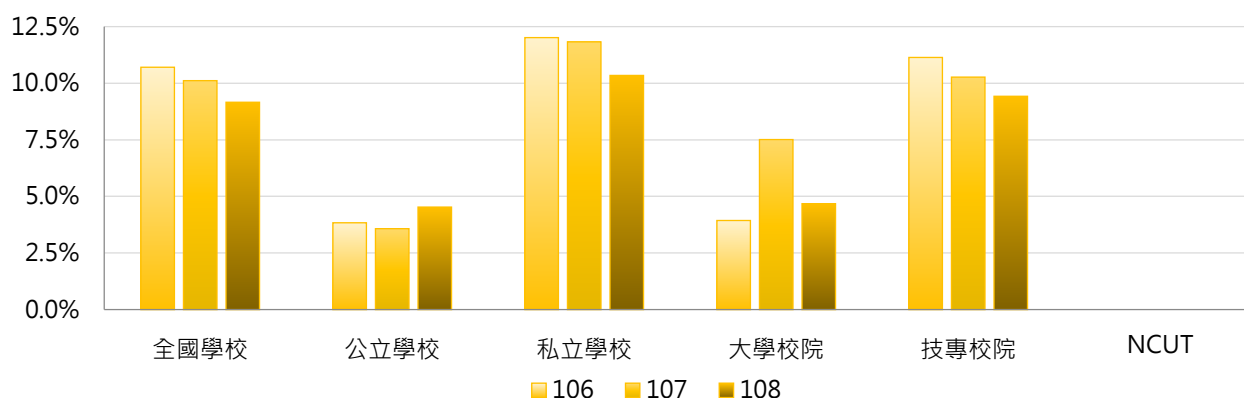
< 五專退學學生數 / [五專在學學生數 + 休學學生數 + 退學學生數] >

1. 108學年度各類型學校【五專退學學生占比】最低前三校

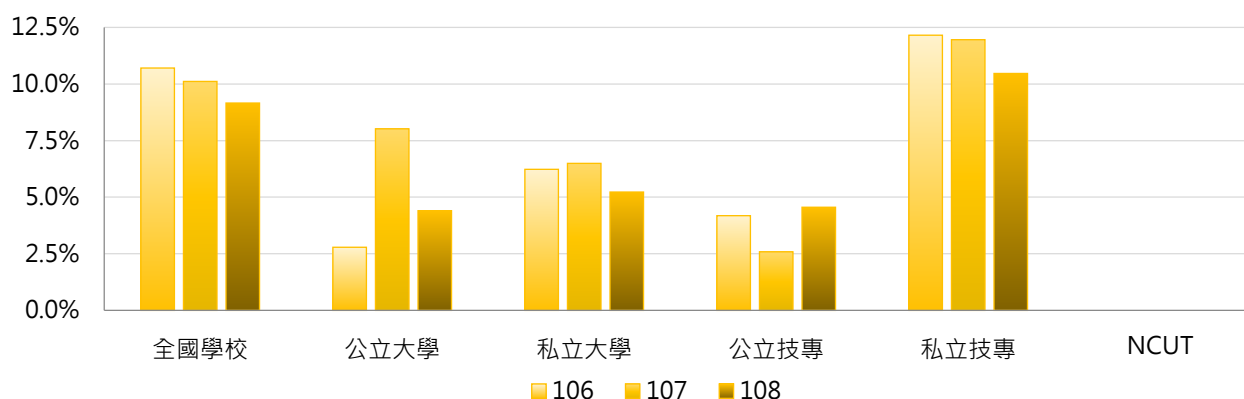
公立大學		私立大學		公立技專		私立技專	
TNUA	3.75%	UKN	5.23%	NFU	0.00%	WFU	0.00%
TNNUA	5.06%	--	--	NTIN	1.19%	HK	0.76%
--	--	--	--	NTUT	1.54%	CGUST	1.63%

2. 106~108學年度五專退學學生占比 - 不同類型學校

學年度	全國學校	公立學校	私立學校	大學校院	技專校院	NCUT
106	10.70%	3.83%	12.01%	3.94%	11.14%	--
107	10.11%	3.57%	11.83%	7.51%	10.27%	--
108	9.16%	4.53%	10.34%	4.68%	9.42%	--

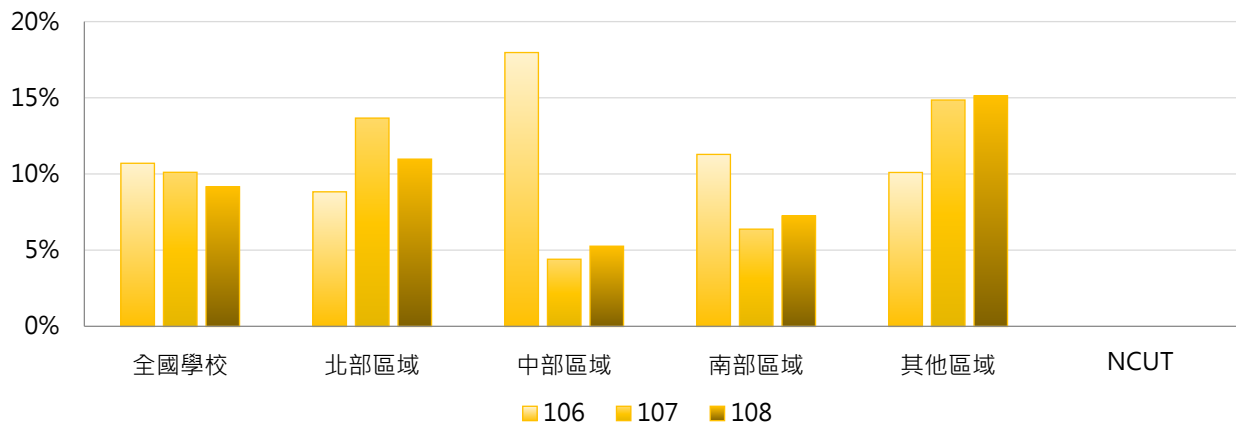


學年度	全國學校	公立大學	私立大學	公立技專	私立技專	NCUT
106	10.70%	2.79%	6.23%	4.18%	12.15%	--
107	10.11%	8.02%	6.49%	2.59%	11.96%	--
108	9.16%	4.40%	5.23%	4.56%	10.46%	--



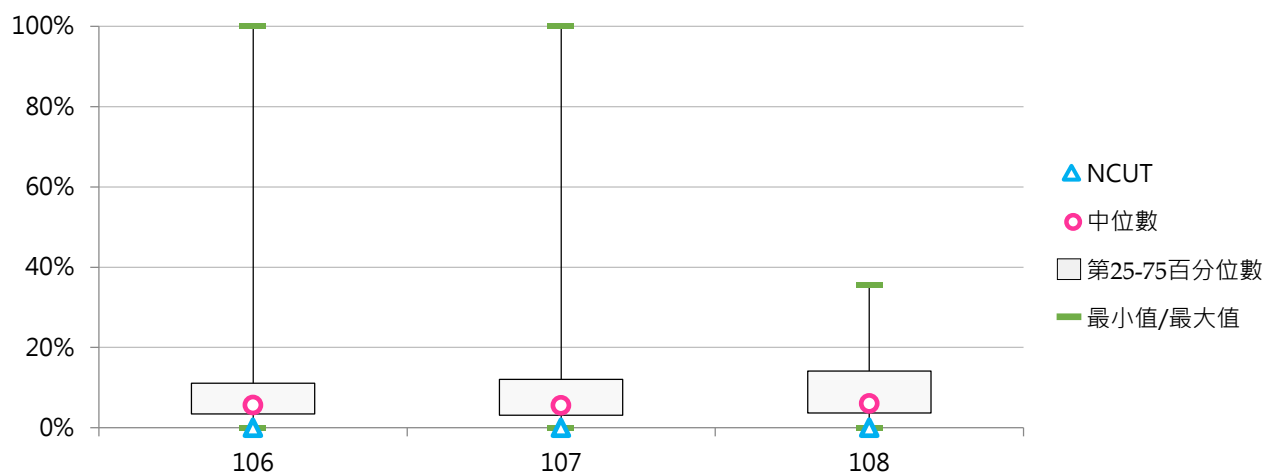
3. 106 ~ 108學年度五專退學學生占比 - 不同區域學校

學年度	全國學校	北部區域	中部區域	南部區域	其他區域	NCUT
106	10.70%	8.83%	17.97%	11.29%	10.10%	--
107	10.11%	13.67%	4.41%	6.38%	14.85%	--
108	9.16%	10.98%	5.26%	7.25%	15.12%	--



4. 106 ~ 108學年度五專退學學生占比 - 排序百分位數

學年度	最小值	第25百分位數	中位數	第75百分位數	最大值	NCUT
106	0.00%	3.48%	5.66%	11.14%	100.00%	--
107	0.00%	3.14%	5.54%	12.10%	100.00%	--
108	0.00%	3.74%	6.08%	14.12%	35.51%	--





(二) 五專退學原因百分比

< 五專特定原因之退學學生數 / 五專退學學生數 >

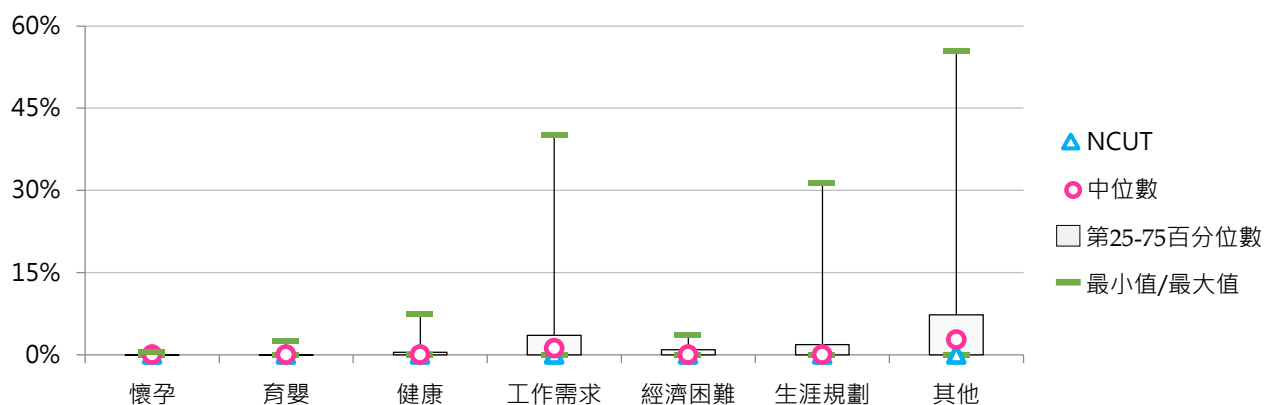
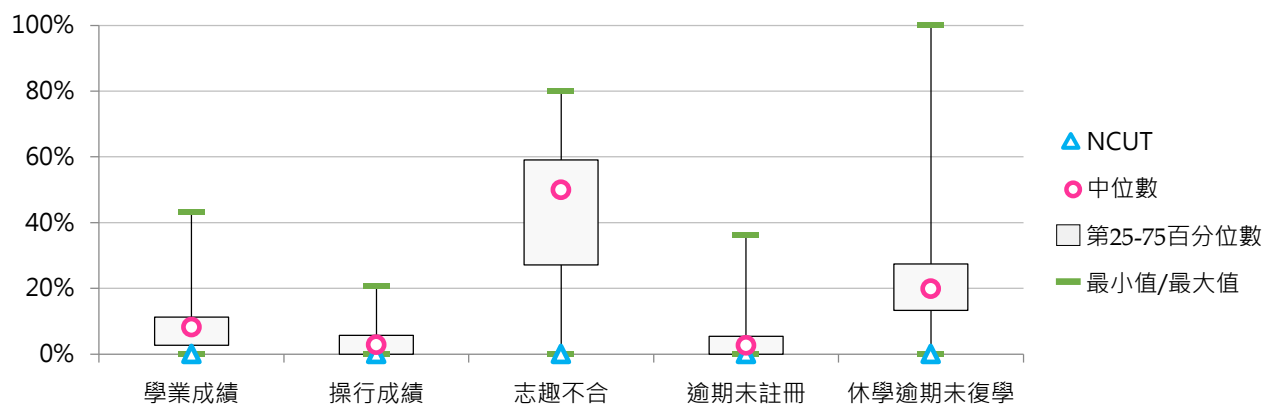
1. 106學年度五專退學原因百分比 - 不同類型學校

休學原因	全國學校	公立學校	私立學校	大學校院	技專校院	NCUT
學業成績	8.9%	8.6%	8.9%	11.1%	8.7%	--
操行成績	4.2%	0.6%	4.9%	6.9%	4.0%	--
志趣不合	43.9%	49.2%	42.8%	57.9%	43.0%	--
逾期未註冊	5.0%	3.4%	5.3%	0.0%	5.3%	--
休學逾期 未復學	23.6%	18.1%	24.7%	2.9%	25.0%	--
懷孕	0.0%	0.0%	0.0%	0.0%	0.0%	--
育嬰	0.1%	0.0%	0.1%	0.0%	0.1%	--
健康	0.6%	0.1%	0.7%	0.2%	0.6%	--
工作需求	2.8%	2.3%	2.9%	1.2%	2.9%	--
經濟困難	0.6%	0.3%	0.6%	0.2%	0.6%	--
生涯規劃	2.5%	3.2%	2.3%	2.2%	2.5%	--
其他	7.9%	14.2%	6.6%	17.5%	7.3%	--


















































休學原因	全國學校	公立大學	私立大學	公立技專	私立技專	NCUT
學業成績	8.9%	16.7%	0.0%	5.9%	9.2%	--
操行成績	4.2%	0.0%	20.7%	0.8%	4.5%	--
志趣不合	43.9%	58.3%	57.1%	46.2%	42.5%	--
逾期未註冊	5.0%	0.0%	0.0%	4.6%	5.4%	--
休學逾期 未復學	23.6%	0.0%	8.6%	24.2%	25.2%	--
懷孕	0.0%	0.0%	0.0%	0.0%	0.0%	--
育嬰	0.1%	0.0%	0.0%	0.0%	0.1%	--
健康	0.6%	0.0%	0.5%	0.1%	0.7%	--
工作需求	2.8%	0.0%	3.5%	3.0%	2.9%	--
經濟困難	0.6%	0.0%	0.5%	0.4%	0.6%	--
生涯規劃	2.5%	0.0%	6.6%	4.2%	2.2%	--
其他	7.9%	25.0%	2.5%	10.6%	6.8%	--











































2. 106學年度五專退學原因百分比 - 排序百分位數

休學原因	最小值	第25百分位數	中位數	第75百分位數	最大值	NCUT
學業成績	0.00%	2.67%	8.19%	11.25%	43.10%	--
操行成績	0.00%	0.00%	2.87%	5.72%	20.71%	--
志趣不合	0.00%	27.11%	50.00%	59.04%	80.00%	--
逾期末註冊	0.00%	0.00%	2.61%	5.45%	36.26%	--
休學逾期 未復學	0.00%	13.32%	19.82%	27.42%	100.00%	--
懷孕	0.00%	0.00%	0.00%	0.00%	0.49%	--
育嬰	0.00%	0.00%	0.00%	0.00%	2.50%	--
健康	0.00%	0.00%	0.00%	0.44%	7.50%	--
工作需求	0.00%	0.00%	1.18%	3.54%	40.00%	--
經濟困難	0.00%	0.00%	0.00%	0.91%	3.61%	--
生涯規劃	0.00%	0.00%	0.00%	1.84%	31.33%	--
其他	0.00%	0.00%	2.74%	7.26%	55.40%	--



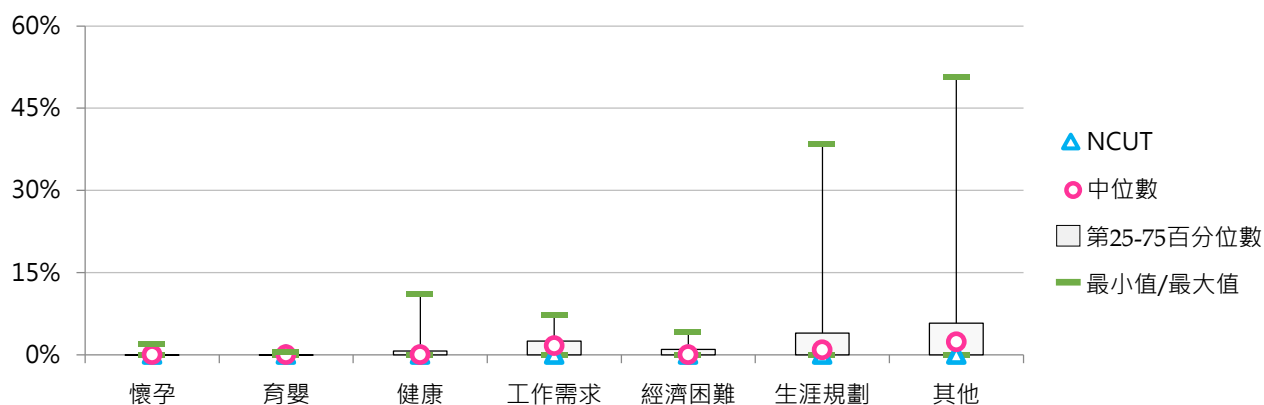
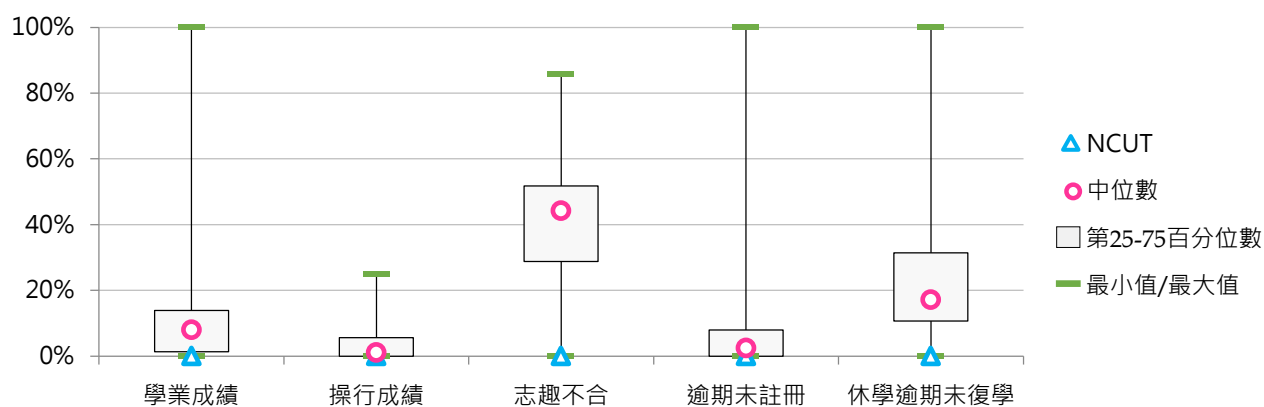
3. 107學年度五專退學原因百分比 - 不同類型學校

休學原因	全國學校	公立學校	私立學校	大學校院	技專校院	NCUT
學業成績	11.4% 	9.1% 	11.8% 	0.3% 	12.1% 	--
操行成績	3.5% 	0.9% 	4.1% 	8.3% 	3.2% 	--
志趣不合	40.8% 	44.0% 	40.2% 	39.2% 	40.9% 	--
逾期末註冊	7.1% 	2.7% 	7.9% 	0.0% 	7.6% 	--
休學逾期未復學	22.3% 	27.2% 	21.4% 	6.4% 	23.3% 	--
懷孕	0.0%	0.0%	0.0%	0.0%	0.0%	--
育嬰	0.0%	0.0%	0.0%	0.0%	0.0%	--
健康	0.6% 	0.2% 	0.7% 	0.0%	0.7% 	--
工作需求	1.9% 	1.2% 	2.0% 	0.8% 	1.9% 	--
經濟困難	0.6% 	0.5% 	0.7% 	0.3% 	0.6% 	--
生涯規劃	5.5% 	9.6% 	4.8% 	35.2% 	3.6% 	--
其他	6.0% 	4.6% 	6.3% 	9.3% 	5.8% 	--

休學原因	全國學校	公立大學	私立大學	公立技專	私立技專	NCUT
學業成績	11.4% 	0.0%	1.0% 	12.1% 	12.1% 	--
操行成績	3.5% 	0.0%	24.9% 	1.2% 	3.5% 	--
志趣不合	40.8% 	44.2% 	29.3% 	43.9% 	40.5% 	--
逾期末註冊	7.1% 	0.0%	0.0%	3.6% 	8.1% 	--
休學逾期未復學	22.3% 	6.3% 	6.8% 	34.1% 	21.8% 	--
懷孕	0.0%	0.0%	0.0%	0.0%	0.0%	--
育嬰	0.0%	0.0%	0.0%	0.0%	0.0%	--
健康	0.6% 	0.0%	0.0%	0.3% 	0.7% 	--
工作需求	1.9% 	0.0%	2.4% 	1.6% 	2.0% 	--
經濟困難	0.6% 	0.0%	1.0% 	0.6% 	0.6% 	--
生涯規劃	5.5% 	38.0% 	29.8% 	0.2% 	4.1% 	--
其他	6.0% 	11.5% 	4.9% 	2.3% 	6.3% 	--

4. 107學年度五專退學原因百分比 - 排序百分位數

休學原因	最小值	第25百分位數	中位數	第75百分位數	最大值	NCUT
學業成績	0.00%	1.34%	7.94%	13.87%	100.00%	--
操行成績	0.00%	0.00%	1.04%	5.56%	24.88%	--
志趣不合	0.00%	28.79%	44.24%	51.72%	85.71%	--
逾期末註冊	0.00%	0.00%	2.46%	7.93%	100.00%	--
休學逾期末復學	0.00%	10.69%	17.14%	31.41%	100.00%	--
懷孕	0.00%	0.00%	0.00%	0.00%	1.92%	--
育嬰	0.00%	0.00%	0.00%	0.00%	0.52%	--
健康	0.00%	0.00%	0.00%	0.66%	11.11%	--
工作需求	0.00%	0.00%	1.64%	2.48%	7.27%	--
經濟困難	0.00%	0.00%	0.00%	0.94%	4.16%	--
生涯規劃	0.00%	0.00%	0.86%	3.95%	38.46%	--
其他	0.00%	0.00%	2.35%	5.77%	50.64%	--





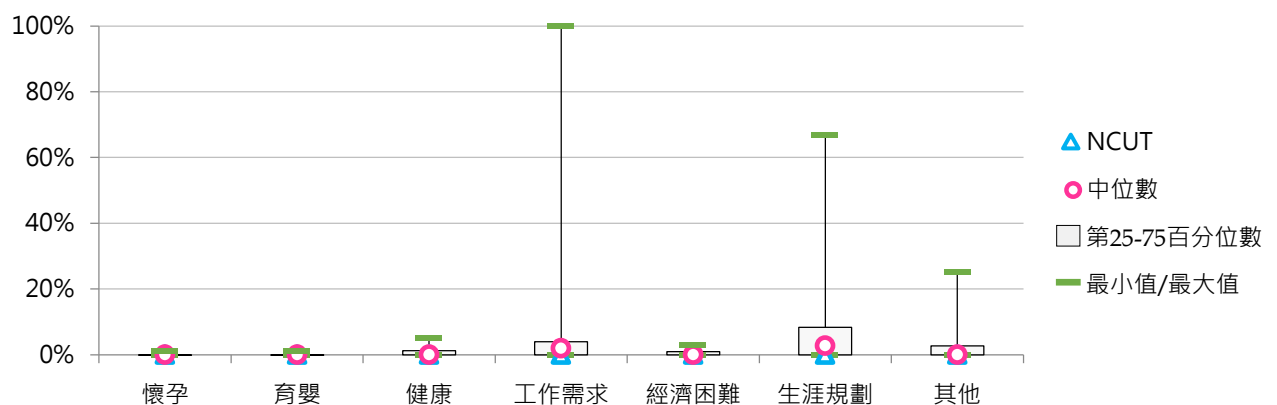
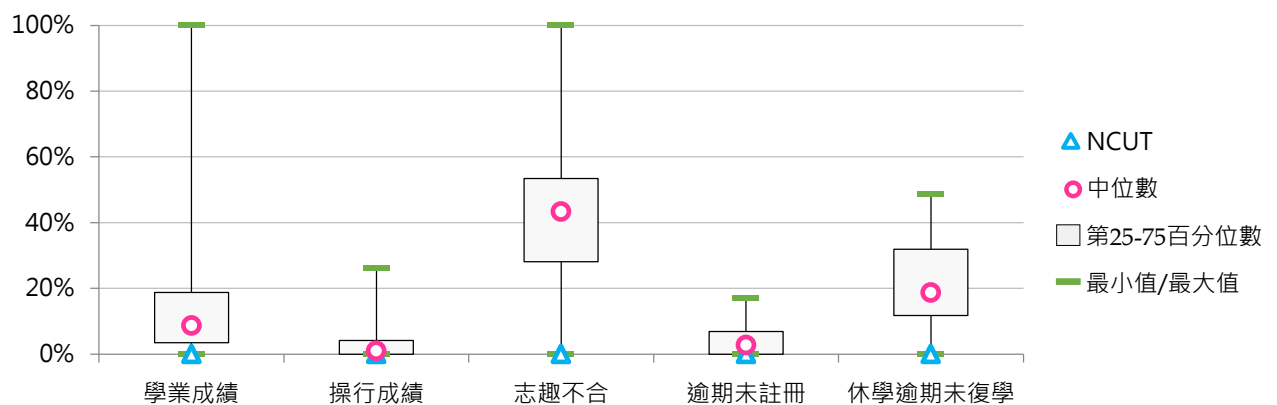
5. 108學年度五專退學原因百分比 - 不同類型學校

休學原因	全國學校	公立學校	私立學校	大學校院	技專校院	NCUT
學業成績	13.6%	14.2%	13.4%	1.2%	14.3%	--
操行成績	3.3%	0.5%	4.0%	8.7%	3.0%	--
志趣不合	42.6%	50.0%	40.8%	35.7%	43.0%	--
逾期末註冊	3.9%	1.2%	4.5%	0.0%	4.1%	--
休學逾期 未復學	20.2%	18.1%	20.8%	7.8%	21.0%	--
懷孕	0.0%	0.0%	0.0%	0.0%	0.0%	--
育嬰	0.1%	0.0%	0.1%	0.0%	0.1%	--
健康	0.7%	0.1%	0.9%	0.4%	0.7%	--
工作需求	4.8%	1.1%	5.6%	0.8%	5.0%	--
經濟困難	0.5%	0.0%	0.6%	0.0%	0.5%	--
生涯規劃	7.8%	12.8%	6.6%	44.3%	5.5%	--
其他	2.6%	2.1%	2.7%	1.0%	2.7%	--

休學原因	全國學校	公立大學	私立大學	公立技專	私立技專	NCUT
學業成績	13.6%	0.0%	3.7%	17.7%	13.7%	--
操行成績	3.3%	0.0%	26.1%	0.6%	3.4%	--
志趣不合	42.6%	38.9%	29.2%	52.8%	41.1%	--
逾期末註冊	3.9%	0.0%	0.0%	1.4%	4.6%	--
休學逾期 未復學	20.2%	5.6%	12.4%	21.2%	21.0%	--
懷孕	0.0%	0.0%	0.0%	0.0%	0.0%	--
育嬰	0.1%	0.0%	0.0%	0.0%	0.1%	--
健康	0.7%	0.0%	1.2%	0.1%	0.9%	--
工作需求	4.8%	0.0%	2.5%	1.4%	5.7%	--
經濟困難	0.5%	0.0%	0.0%	0.0%	0.6%	--
生涯規劃	7.8%	55.6%	21.7%	2.1%	6.2%	--
其他	2.6%	0.0%	3.1%	2.6%	2.7%	--

6. 108學年度五專退學原因百分比 - 排序百分位數

休學原因	最小值	第25百分位數	中位數	第75百分位數	最大值	NCUT
學業成績	0.00%	3.49%	8.67%	18.77%	100.00%	--
操行成績	0.00%	0.00%	0.93%	4.15%	26.09%	--
志趣不合	0.00%	28.09%	43.34%	53.45%	100.00%	--
逾期末註冊	0.00%	0.00%	2.70%	6.88%	17.17%	--
休學逾期 未復學	0.00%	11.78%	18.70%	31.85%	48.62%	--
懷孕	0.00%	0.00%	0.00%	0.00%	1.19%	--
育嬰	0.00%	0.00%	0.00%	0.00%	1.27%	--
健康	0.00%	0.00%	0.00%	1.26%	5.08%	--
工作需求	0.00%	0.00%	1.98%	3.93%	100.00%	--
經濟困難	0.00%	0.00%	0.00%	0.93%	3.02%	--
生涯規劃	0.00%	0.00%	2.71%	8.33%	66.67%	--
其他	0.00%	0.00%	0.00%	2.73%	25.00%	--



(三) 二專(日間)退學學生占比

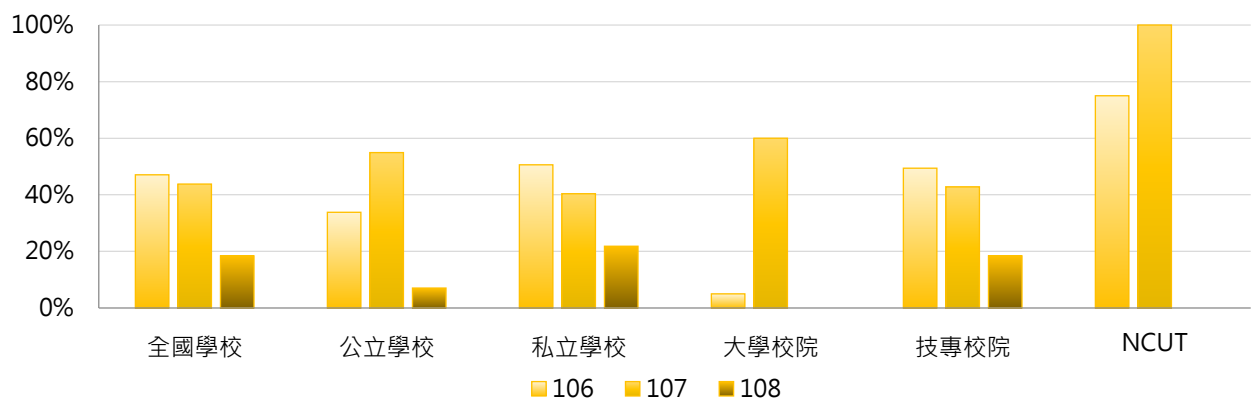
< 二專(日間)退學學生數 / [二專(日間)在學學生數 + 休學學生數 + 退學學生數] >

1. 108學年度各類型學校【二專(日間)退學學生占比】最低前三校

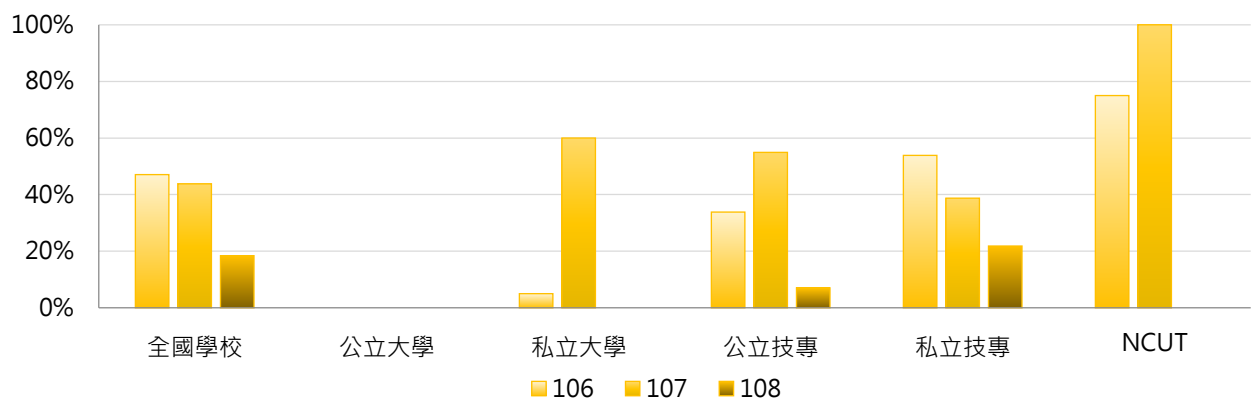
公立大學		私立大學		公立技專		私立技專	
--	--	--	--	NFU	0.00%	MUST	2.78%
--	--	--	--	NTIN	6.87%	SMC	4.35%
--	--	--	--	NTC	14.29%	TZUHUI	6.02%

2. 106~108學年度二專(日間)退學學生占比 - 不同類型學校

學年度	全國學校	公立學校	私立學校	大學校院	技專校院	NCUT
106	47.07%	33.83%	50.60%	5.00%	49.41%	75.00%
107	43.80%	54.92%	40.38%	60.00%	42.79%	100.00%
108	18.42%	7.05%	21.83%	--	18.42%	--

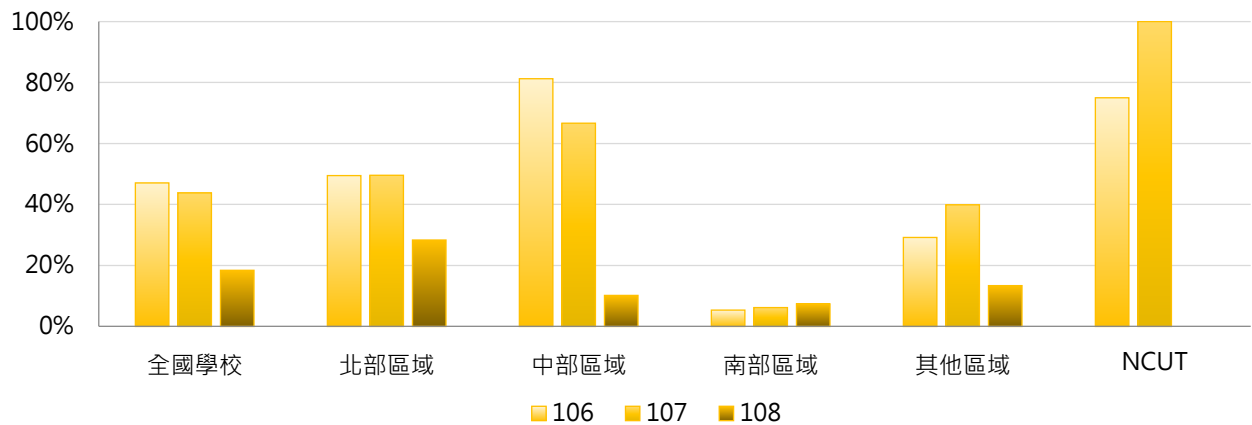


學年度	全國學校	公立大學	私立大學	公立技專	私立技專	NCUT
106	47.07%	--	5.00%	33.83%	53.86%	75.00%
107	43.80%	--	60.00%	54.92%	38.75%	100.00%
108	18.42%	--	--	7.05%	21.83%	--



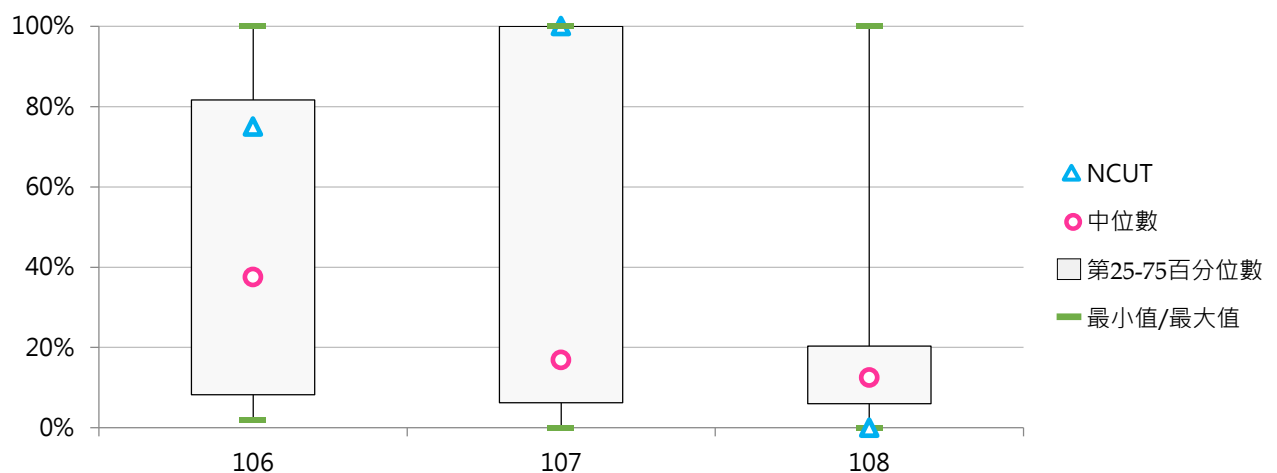
3. 106~108學年度二專(日間)退學學生占比 - 不同區域學校

學年度	全國學校	北部區域	中部區域	南部區域	其他區域	NCUT
106	47.07%	49.48%	81.25%	5.37%	29.19%	75.00%
107	43.80%	49.58%	66.67%	6.19%	39.90%	100.00%
108	18.42%	28.35%	10.19%	7.40%	13.39%	--



4. 106~108學年度二專(日間)退學學生占比 - 排序百分位數

學年度	最小值	第25百分位數	中位數	第75百分位數	最大值	NCUT
106	1.92%	8.27%	37.50%	81.62%	100.00%	75.00%
107	0.00%	6.25%	16.92%	100.00%	100.00%	100.00%
108	0.00%	6.02%	12.50%	20.37%	100.00%	--





(四) 二專(日間)退學原因百分比

< 二專(日間)特定原因之退學學生數 / 二專(日間)退學學生數 >

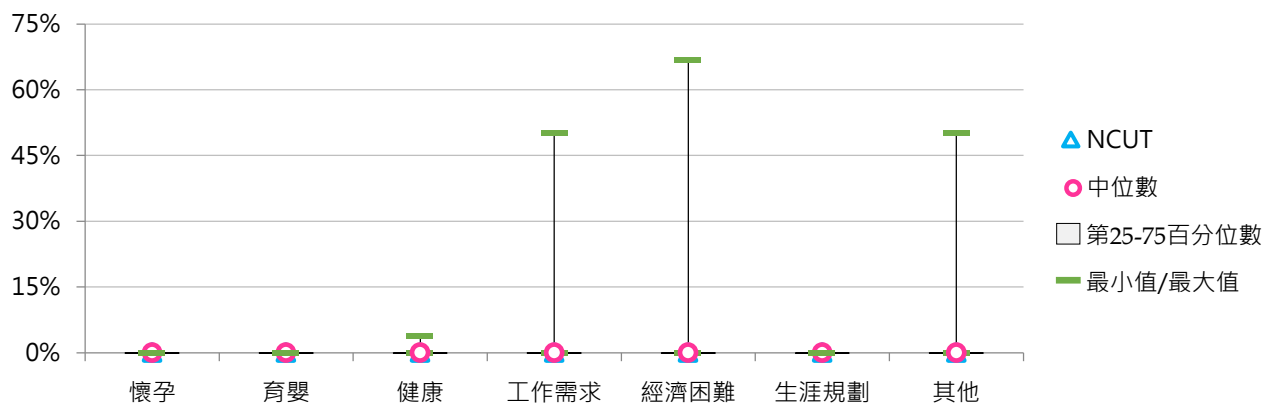
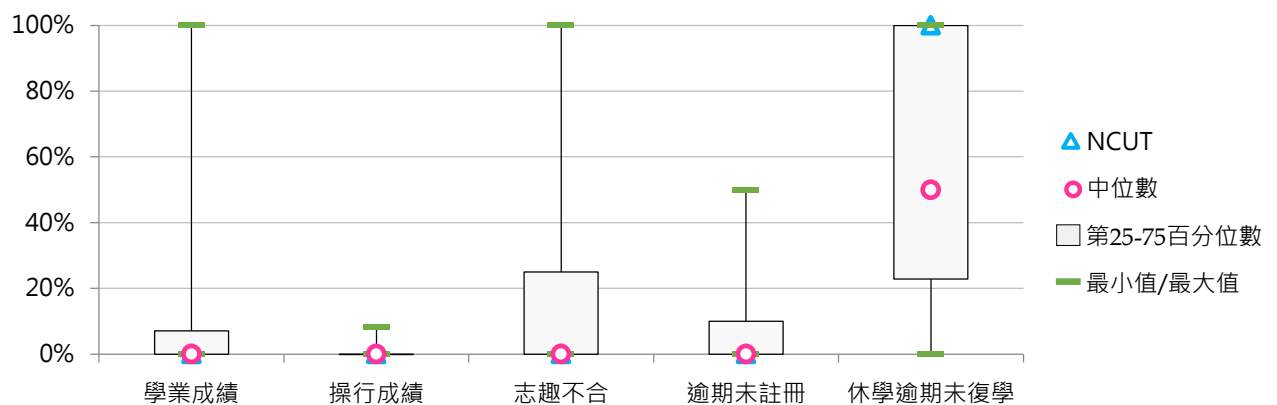
1. 106學年度二專(日間)退學原因百分比 - 不同類型學校

休學原因	全國學校	公立學校	私立學校	大學校院	技專校院	NCUT
學業成績	10.4%	14.7%	9.3%	0.0%	11.0%	0.0%
操行成績	0.8%	1.7%	0.6%	0.0%	0.8%	0.0%
志趣不合	15.8%	7.8%	17.9%	100.0%	11.1%	0.0%
逾期未註冊	8.2%	19.0%	5.3%	0.0%	8.6%	0.0%
休學逾期未復學	54.7%	55.2%	54.6%	0.0%	57.8%	100.0%
懷孕	0.0%	0.0%	0.0%	0.0%	0.0%	0.0%
育嬰	0.0%	0.0%	0.0%	0.0%	0.0%	0.0%
健康	0.2%	0.0%	0.2%	0.0%	0.2%	0.0%
工作需求	2.6%	0.0%	3.3%	0.0%	2.8%	0.0%
經濟困難	4.3%	0.0%	5.4%	0.0%	4.5%	0.0%
生涯規劃	0.0%	0.0%	0.0%	0.0%	0.0%	0.0%
其他	3.0%	1.7%	3.3%	0.0%	3.2%	0.0%

休學原因	全國學校	公立大學	私立大學	公立技專	私立技專	NCUT
學業成績	10.4%	--	0.0%	14.7%	9.9%	0.0%
操行成績	0.8%	--	0.0%	1.7%	0.6%	0.0%
志趣不合	15.8%	--	100.0%	7.8%	12.0%	0.0%
逾期未註冊	8.2%	--	0.0%	19.0%	5.7%	0.0%
休學逾期未復學	54.7%	--	0.0%	55.2%	58.5%	100.0%
懷孕	0.0%	--	0.0%	0.0%	0.0%	0.0%
育嬰	0.0%	--	0.0%	0.0%	0.0%	0.0%
健康	0.2%	--	0.0%	0.0%	0.3%	0.0%
工作需求	2.6%	--	0.0%	0.0%	3.6%	0.0%
經濟困難	4.3%	--	0.0%	0.0%	5.8%	0.0%
生涯規劃	0.0%	--	0.0%	0.0%	0.0%	0.0%
其他	3.0%	--	0.0%	1.7%	3.6%	0.0%

2. 106學年度二專(日間)退學原因百分比 - 排序百分位數

休學原因	最小值	第25百分位數	中位數	第75百分位數	最大值	NCUT
學業成績	0.00%	0.00%	0.00%	7.04%	100.00%	0.00%
操行成績	0.00%	0.00%	0.00%	0.00%	8.33%	0.00%
志趣不合	0.00%	0.00%	0.00%	25.00%	100.00%	0.00%
逾期末註冊	0.00%	0.00%	0.00%	10.00%	50.00%	0.00%
休學逾期 未復學	0.00%	22.84%	50.00%	100.00%	100.00%	100.00%
懷孕	0.00%	0.00%	0.00%	0.00%	0.00%	0.00%
育嬰	0.00%	0.00%	0.00%	0.00%	0.00%	0.00%
健康	0.00%	0.00%	0.00%	0.00%	3.70%	0.00%
工作需求	0.00%	0.00%	0.00%	0.00%	50.00%	0.00%
經濟困難	0.00%	0.00%	0.00%	0.00%	66.67%	0.00%
生涯規劃	0.00%	0.00%	0.00%	0.00%	0.00%	0.00%
其他	0.00%	0.00%	0.00%	0.00%	50.00%	0.00%





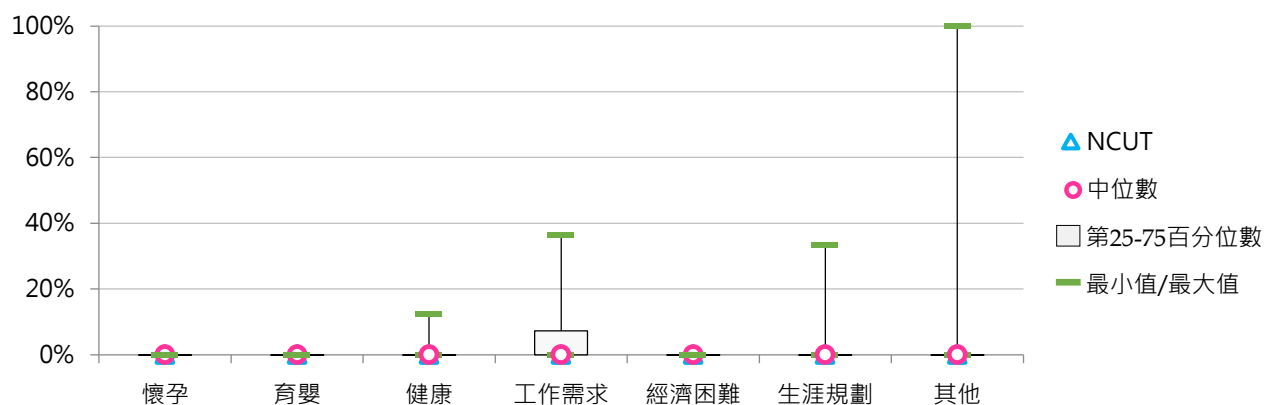
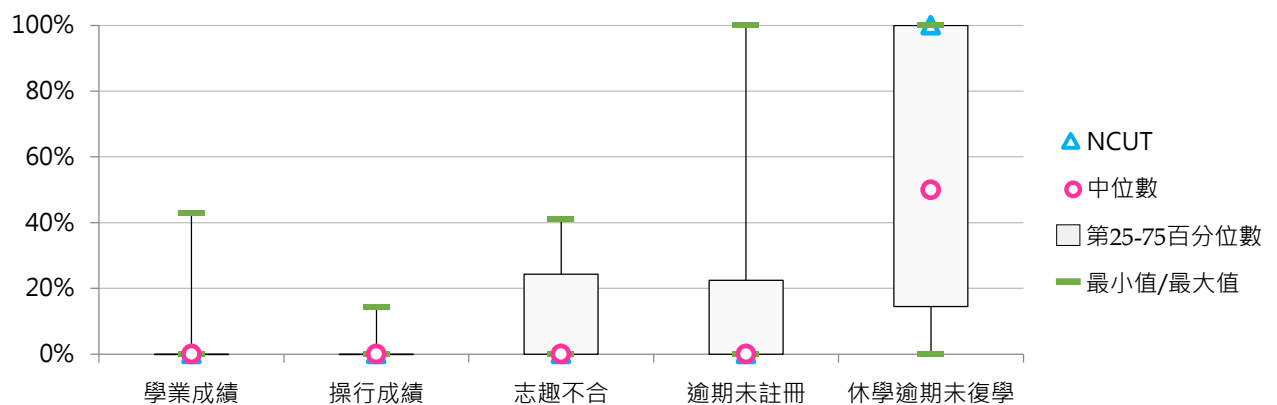
3. 107學年度二專(日間)退學原因百分比 - 不同類型學校

休學原因	全國學校	公立學校	私立學校	大學校院	技專校院	NCUT
學業成績	3.3%	1.5%	3.9%	0.0%	3.5%	0.0%
操行成績	1.8%	0.8%	2.1%	0.0%	1.9%	0.0%
志趣不合	10.0%	16.6%	7.6%	33.3%	8.4%	0.0%
逾期未註冊	15.9%	28.9%	11.2%	0.0%	17.1%	0.0%
休學逾期未復學	51.4%	44.7%	53.8%	33.3%	52.7%	100.0%
懷孕	0.0%	0.0%	0.0%	0.0%	0.0%	0.0%
育嬰	0.0%	0.0%	0.0%	0.0%	0.0%	0.0%
健康	0.8%	3.1%	0.0%	0.0%	0.9%	0.0%
工作需求	5.5%	3.6%	6.1%	0.0%	5.8%	0.0%
經濟困難	0.0%	0.0%	0.0%	0.0%	0.0%	0.0%
生涯規劃	2.2%	0.0%	3.0%	33.3%	0.0%	0.0%
其他	9.1%	0.8%	12.1%	0.0%	9.7%	0.0%





































休學原因	全國學校	公立大學	私立大學	公立技專	私立技專	NCUT
學業成績	3.3%	--	0.0%	1.5%	4.3%	0.0%
操行成績	1.8%	--	0.0%	0.8%	2.3%	0.0%
志趣不合	10.0%	--	33.3%	16.6%	5.1%	0.0%
逾期未註冊	15.9%	--	0.0%	28.9%	12.3%	0.0%
休學逾期未復學	51.4%	--	33.3%	44.7%	55.9%	100.0%
懷孕	0.0%	--	0.0%	0.0%	0.0%	0.0%
育嬰	0.0%	--	0.0%	0.0%	0.0%	0.0%
健康	0.8%	--	0.0%	3.1%	0.0%	0.0%
工作需求	5.5%	--	0.0%	3.6%	6.7%	0.0%
經濟困難	0.0%	--	0.0%	0.0%	0.0%	0.0%
生涯規劃	2.2%	--	33.3%	0.0%	0.0%	0.0%
其他	9.1%	--	0.0%	0.8%	13.3%	0.0%



























4. 107學年度二專(日間)退學原因百分比 - 排序百分位數

休學原因	最小值	第25百分位數	中位數	第75百分位數	最大值	NCUT
學業成績	0.00%	0.00%	0.00%	0.00%	42.86%	0.00%
操行成績	0.00%	0.00%	0.00%	0.00%	14.29%	0.00%
志趣不合	0.00%	0.00%	0.00%	24.26%	41.24%	0.00%
逾期末註冊	0.00%	0.00%	0.00%	22.46%	100.00%	0.00%
休學逾期 未復學	0.00%	14.43%	50.00%	100.00%	100.00%	100.00%
懷孕	0.00%	0.00%	0.00%	0.00%	0.00%	0.00%
育嬰	0.00%	0.00%	0.00%	0.00%	0.00%	0.00%
健康	0.00%	0.00%	0.00%	0.00%	12.50%	0.00%
工作需求	0.00%	0.00%	0.00%	7.28%	36.36%	0.00%
經濟困難	0.00%	0.00%	0.00%	0.00%	0.00%	0.00%
生涯規劃	0.00%	0.00%	0.00%	0.00%	33.33%	0.00%
其他	0.00%	0.00%	0.00%	0.00%	100.00%	0.00%



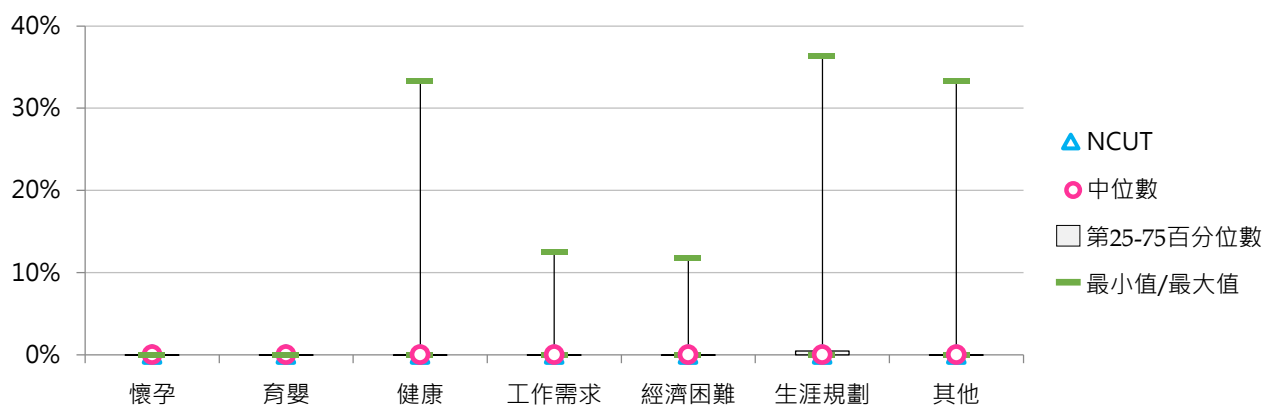
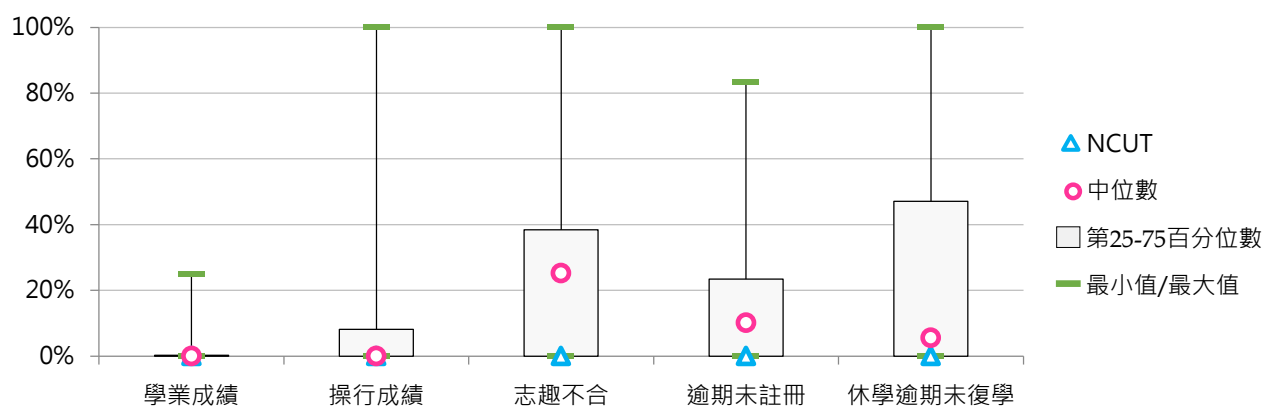
5. 108學年度二專(日間)退學原因百分比 - 不同類型學校

休學原因	全國學校	公立學校	私立學校	大學校院	技專校院	NCUT
學業成績	2.9% 	0.5% 	3.4% 	--	2.9% 	--
操行成績	12.2% 	12.0% 	12.2% 	--	12.2% 	--
志趣不合	26.9% 	40.4% 	24.2% 	--	26.9% 	--
逾期末註冊	17.8% 	16.8% 	18.1% 	--	17.8% 	--
休學逾期 未復學	27.6% 	22.8% 	28.5% 	--	27.6% 	--
懷孕	0.0%	0.0%	0.0%	--	0.0%	--
育嬰	0.0%	0.0%	0.0%	--	0.0%	--
健康	2.8% 	0.0%	3.3% 	--	2.8% 	--
工作需求	1.2% 	0.9% 	1.3% 	--	1.2% 	--
經濟困難	1.0% 	0.0%	1.2% 	--	1.0% 	--
生涯規劃	4.1% 	6.5% 	3.6% 	--	4.1% 	--
其他	3.5% 	0.0%	4.2% 	--	3.5% 	--

休學原因	全國學校	公立大學	私立大學	公立技專	私立技專	NCUT
學業成績	2.9% 	--	--	0.5% 	3.4% 	--
操行成績	12.2% 	--	--	12.0% 	12.2% 	--
志趣不合	26.9% 	--	--	40.4% 	24.2% 	--
逾期末註冊	17.8% 	--	--	16.8% 	18.1% 	--
休學逾期 未復學	27.6% 	--	--	22.8% 	28.5% 	--
懷孕	0.0%	--	--	0.0%	0.0%	--
育嬰	0.0%	--	--	0.0%	0.0%	--
健康	2.8% 	--	--	0.0%	3.3% 	--
工作需求	1.2% 	--	--	0.9% 	1.3% 	--
經濟困難	1.0% 	--	--	0.0%	1.2% 	--
生涯規劃	4.1% 	--	--	6.5% 	3.6% 	--
其他	3.5% 	--	--	0.0%	4.2% 	--

6. 108學年度二專(日間)退學原因百分比 - 排序百分位數

休學原因	最小值	第25百分位數	中位數	第75百分位數	最大值	NCUT
學業成績	0.00%	0.00%	0.00%	0.23%	25.00%	--
操行成績	0.00%	0.00%	0.00%	8.11%	100.00%	--
志趣不合	0.00%	0.00%	25.23%	38.45%	100.00%	--
逾期末註冊	0.00%	0.00%	10.10%	23.40%	83.33%	--
休學逾期 未復學	0.00%	0.00%	5.56%	47.14%	100.00%	--
懷孕	0.00%	0.00%	0.00%	0.00%	0.00%	--
育嬰	0.00%	0.00%	0.00%	0.00%	0.00%	--
健康	0.00%	0.00%	0.00%	0.00%	33.33%	--
工作需求	0.00%	0.00%	0.00%	0.00%	12.50%	--
經濟困難	0.00%	0.00%	0.00%	0.00%	11.76%	--
生涯規劃	0.00%	0.00%	0.00%	0.47%	36.36%	--
其他	0.00%	0.00%	0.00%	0.00%	33.33%	--



(五) 二專(進修)退學學生占比

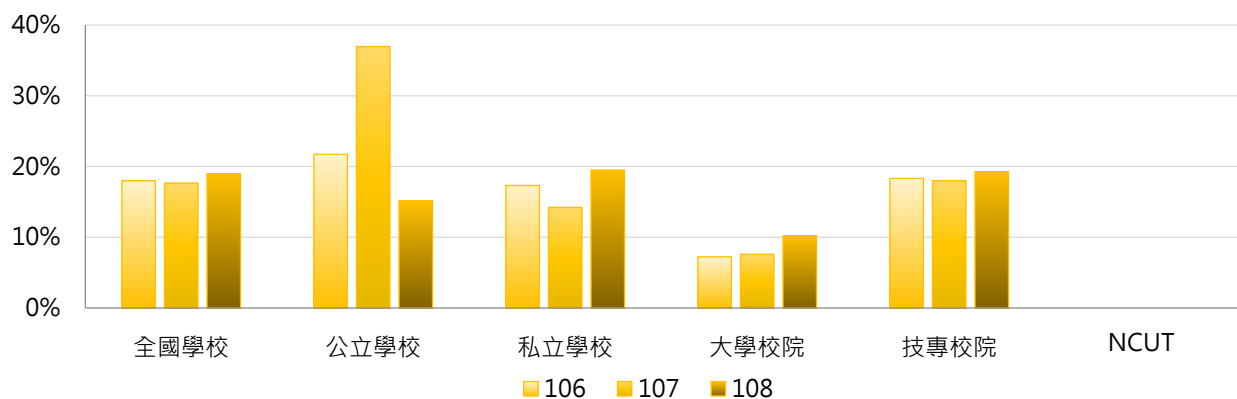
< 二專(進修)退學學生數 / [二專(進修)在學學生數 + 休學學生數 + 退學學生數] >

1. 108學年度各類型學校【二專(進修)退學學生占比】最低前三校

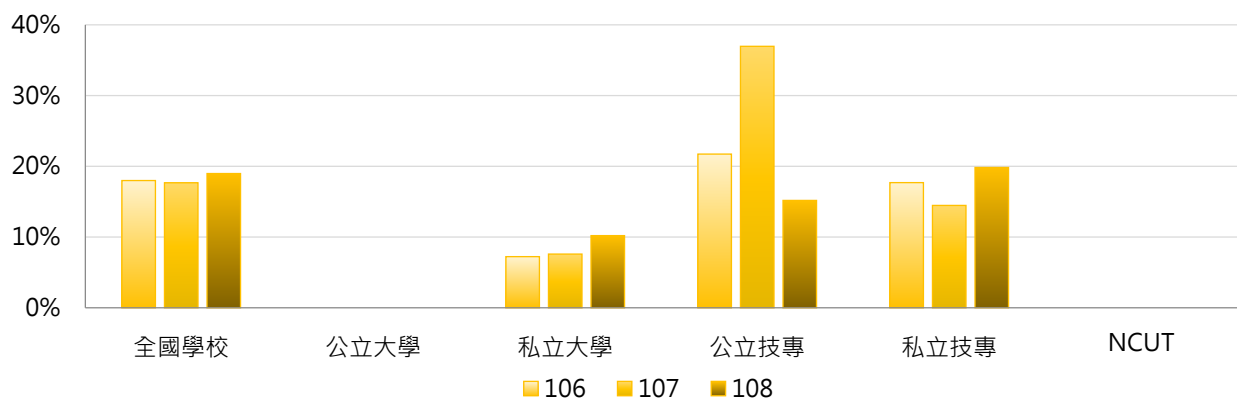
公立大學		私立大學		公立技專		私立技專	
--	--	UKN	10.20%	NTCUST	0.00%	MEIHO	0.00%
--	--	--	--	NTIN	10.71%	OCU	0.00%
--	--	--	--	NTC	16.67%	TTC	0.00%

2. 106~108學年度二專(進修)退學學生占比 - 不同類型學校

學年度	全國學校	公立學校	私立學校	大學校院	技專校院	NCUT
106	17.99%	21.73%	17.32%	7.23%	18.32%	--
107	17.67%	36.96%	14.23%	7.59%	17.98%	--
108	18.98%	15.18%	19.50%	10.20%	19.25%	--

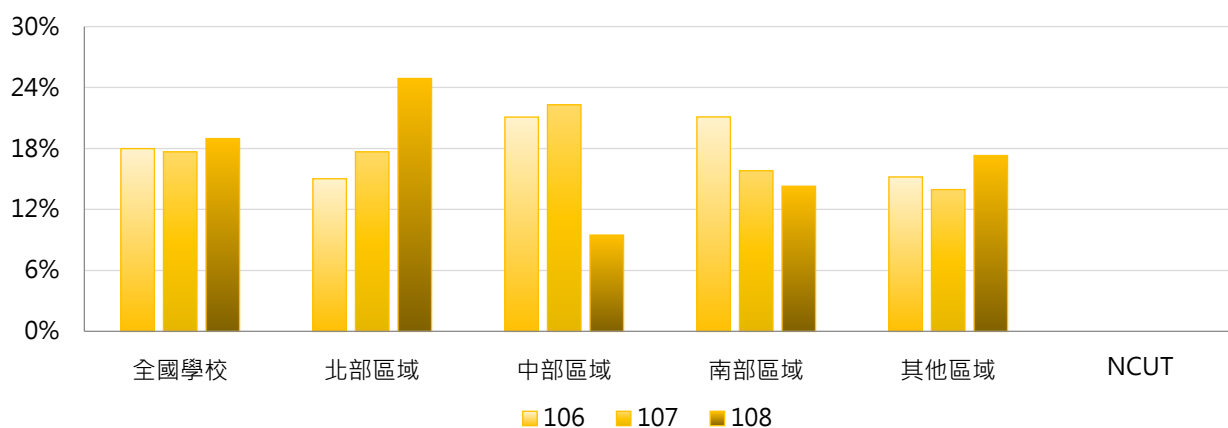


學年度	全國學校	公立大學	私立大學	公立技專	私立技專	NCUT
106	17.99%	--	7.23%	21.73%	17.69%	--
107	17.67%	--	7.59%	36.96%	14.47%	--
108	18.98%	--	10.20%	15.18%	19.83%	--



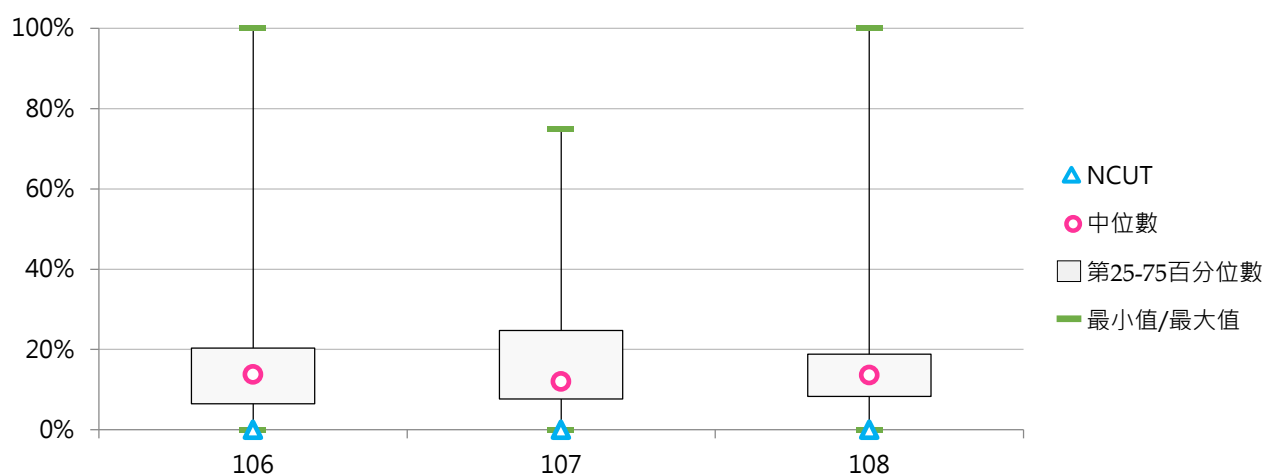
3. 106~108學年度二專(進修)退學學生占比 - 不同區域學校

學年度	全國學校	北部區域	中部區域	南部區域	其他區域	NCUT
106	17.99%	15.03%	21.09%	21.11%	15.20%	--
107	17.67%	17.67%	22.30%	15.82%	13.96%	--
108	18.98%	24.90%	9.48%	14.29%	17.31%	--



4. 106~108學年度二專(進修)退學學生占比 - 排序百分位數

學年度	最小值	第25百分位數	中位數	第75百分位數	最大值	NCUT
106	0.00%	6.53%	13.75%	20.38%	100.00%	--
107	0.00%	7.69%	12.03%	24.73%	75.00%	--
108	0.00%	8.33%	13.64%	18.82%	100.00%	--





(六) 二專(進修)退學原因百分比

< 二專(進修)特定原因之退學學生數 / 二專(進修)退學學生數 >

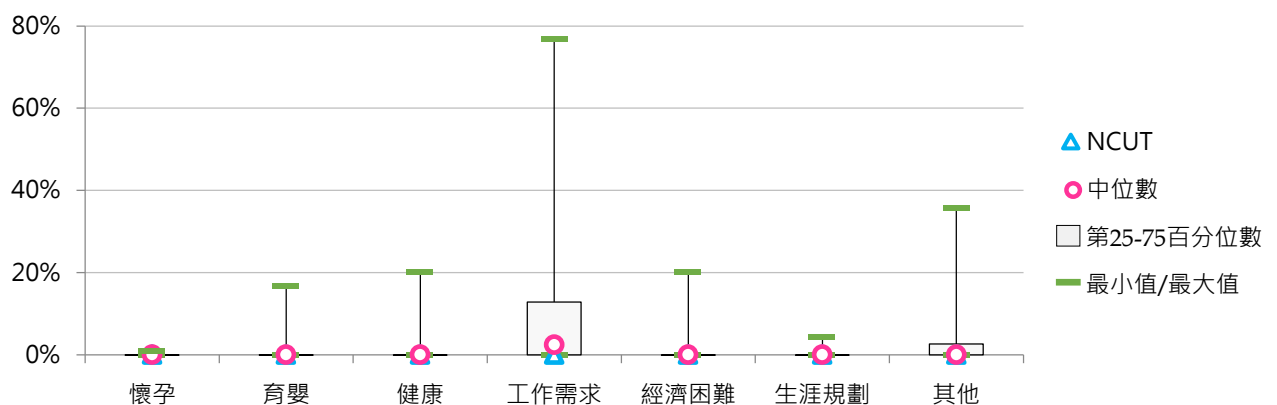
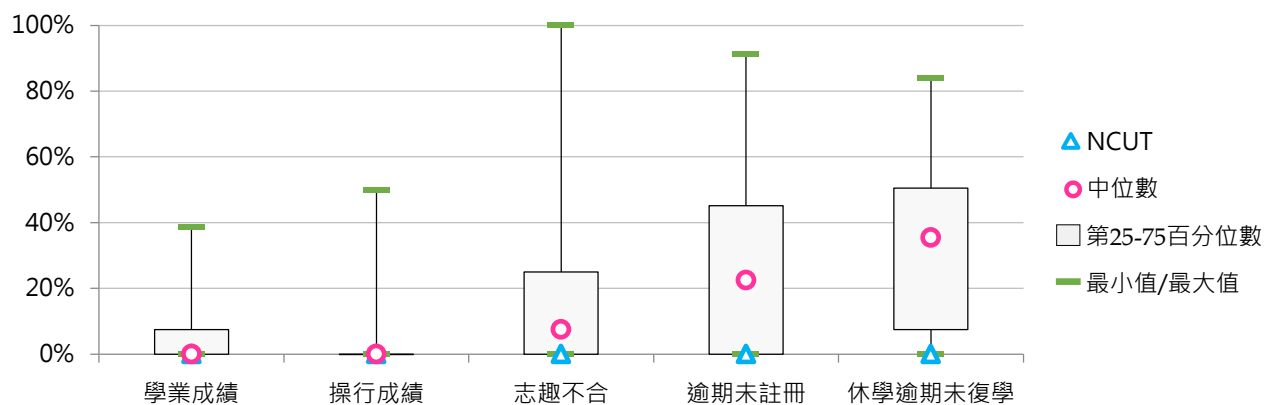
1. 106學年度二專(進修)退學原因百分比 - 不同類型學校

休學原因	全國學校	公立學校	私立學校	大學校院	技專校院	NCUT
學業成績	5.6%	4.0%	5.8%	0.0%	5.7%	--
操行成績	2.1%	0.0%	2.5%	13.8%	1.7%	--
志趣不合	15.0%	10.7%	15.8%	0.0%	15.5%	--
逾期未註冊	28.7%	17.6%	30.8%	0.0%	29.7%	--
休學逾期 未復學	31.9%	52.3%	28.1%	55.2%	31.1%	--
懷孕	0.0%	0.0%	0.0%	0.0%	0.0%	--
育嬰	0.5%	0.0%	0.6%	0.0%	0.5%	--
健康	1.3%	1.8%	1.3%	13.8%	0.9%	--
工作需求	8.6%	6.5%	9.0%	13.8%	8.4%	--
經濟困難	0.9%	0.0%	1.1%	0.0%	1.0%	--
生涯規劃	0.2%	0.0%	0.2%	0.0%	0.2%	--
其他	5.1%	7.1%	4.7%	3.4%	5.2%	--

休學原因	全國學校	公立大學	私立大學	公立技專	私立技專	NCUT
學業成績	5.6%	--	0.0%	4.0%	6.1%	--
操行成績	2.1%	--	13.8%	0.0%	2.1%	--
志趣不合	15.0%	--	0.0%	10.7%	16.4%	--
逾期未註冊	28.7%	--	0.0%	17.6%	32.0%	--
休學逾期 未復學	31.9%	--	55.2%	52.3%	27.1%	--
懷孕	0.0%	--	0.0%	0.0%	0.0%	--
育嬰	0.5%	--	0.0%	0.0%	0.6%	--
健康	1.3%	--	13.8%	1.8%	0.8%	--
工作需求	8.6%	--	13.8%	6.5%	8.8%	--
經濟困難	0.9%	--	0.0%	0.0%	1.1%	--
生涯規劃	0.2%	--	0.0%	0.0%	0.2%	--
其他	5.1%	--	3.4%	7.1%	4.8%	--

2. 106學年度二專(進修)退學原因百分比 - 排序百分位數

休學原因	最小值	第25百分位數	中位數	第75百分位數	最大值	NCUT
學業成績	0.00%	0.00%	0.00%	7.41%	38.71%	--
操行成績	0.00%	0.00%	0.00%	0.00%	50.00%	--
志趣不合	0.00%	0.00%	7.48%	25.00%	100.00%	--
逾期末註冊	0.00%	0.00%	22.50%	45.14%	91.30%	--
休學逾期 未復學	0.00%	7.48%	35.42%	50.50%	84.00%	--
懷孕	0.00%	0.00%	0.00%	0.00%	0.81%	--
育嬰	0.00%	0.00%	0.00%	0.00%	16.67%	--
健康	0.00%	0.00%	0.00%	0.00%	20.00%	--
工作需求	0.00%	0.00%	2.43%	12.82%	76.92%	--
經濟困難	0.00%	0.00%	0.00%	0.00%	20.00%	--
生涯規劃	0.00%	0.00%	0.00%	0.00%	4.35%	--
其他	0.00%	0.00%	0.00%	2.61%	35.71%	--





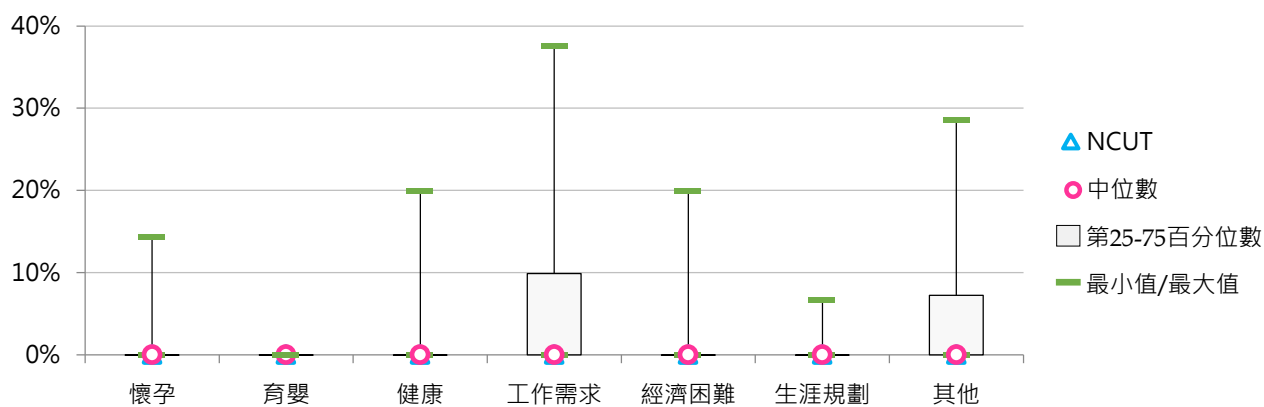
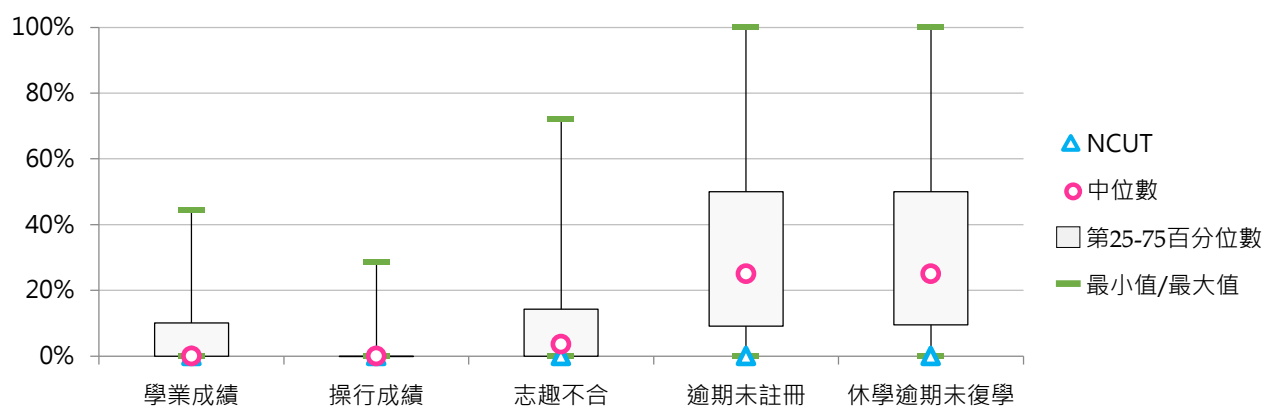
3. 107學年度二專(進修)退學原因百分比 - 不同類型學校

休學原因	全國學校	公立學校	私立學校	大學校院	技專校院	NCUT
學業成績	7.4%	10.3%	6.8%	0.0%	7.6%	--
操行成績	1.6%	3.6%	1.3%	4.2%	1.6%	--
志趣不合	10.6%	6.7%	11.3%	4.2%	10.8%	--
逾期末註冊	31.8%	20.1%	34.1%	0.0%	32.9%	--
休學逾期 未復學	32.9%	41.7%	31.2%	87.5%	31.1%	--
懷孕	0.5%	0.0%	0.5%	0.0%	0.5%	--
育嬰	0.0%	0.0%	0.0%	0.0%	0.0%	--
健康	1.8%	0.0%	2.1%	0.0%	1.9%	--
工作需求	5.8%	8.5%	5.3%	0.0%	6.0%	--
經濟困難	1.3%	4.0%	0.8%	0.0%	1.4%	--
生涯規劃	0.4%	0.0%	0.5%	0.0%	0.4%	--
其他	5.8%	5.0%	6.0%	4.2%	5.9%	--

休學原因	全國學校	公立大學	私立大學	公立技專	私立技專	NCUT
學業成績	7.4%	--	0.0%	10.3%	7.1%	--
操行成績	1.6%	--	4.2%	3.6%	1.1%	--
志趣不合	10.6%	--	4.2%	6.7%	11.6%	--
逾期末註冊	31.8%	--	0.0%	20.1%	35.4%	--
休學逾期 未復學	32.9%	--	87.5%	41.7%	29.0%	--
懷孕	0.5%	--	0.0%	0.0%	0.6%	--
育嬰	0.0%	--	0.0%	0.0%	0.0%	--
健康	1.8%	--	0.0%	0.0%	2.2%	--
工作需求	5.8%	--	0.0%	8.5%	5.5%	--
經濟困難	1.3%	--	0.0%	4.0%	0.8%	--
生涯規劃	0.4%	--	0.0%	0.0%	0.5%	--
其他	5.8%	--	4.2%	5.0%	6.1%	--

4. 107學年度二專(進修)退學原因百分比 - 排序百分位數

休學原因	最小值	第25百分位數	中位數	第75百分位數	最大值	NCUT
學業成績	0.00%	0.00%	0.00%	10.07%	44.44%	--
操行成績	0.00%	0.00%	0.00%	0.00%	28.57%	--
志趣不合	0.00%	0.00%	3.57%	14.29%	72.22%	--
逾期末註冊	0.00%	9.13%	25.00%	50.00%	100.00%	--
休學逾期 未復學	0.00%	9.55%	25.00%	50.00%	100.00%	--
懷孕	0.00%	0.00%	0.00%	0.00%	14.29%	--
育嬰	0.00%	0.00%	0.00%	0.00%	0.00%	--
健康	0.00%	0.00%	0.00%	0.00%	20.00%	--
工作需求	0.00%	0.00%	0.00%	9.87%	37.50%	--
經濟困難	0.00%	0.00%	0.00%	0.00%	20.00%	--
生涯規劃	0.00%	0.00%	0.00%	0.00%	6.67%	--
其他	0.00%	0.00%	0.00%	7.22%	28.57%	--





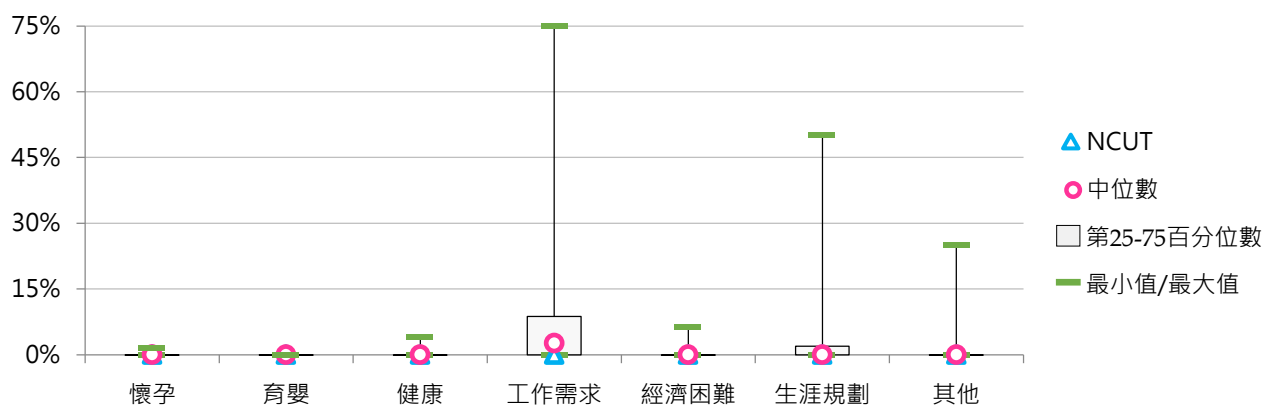
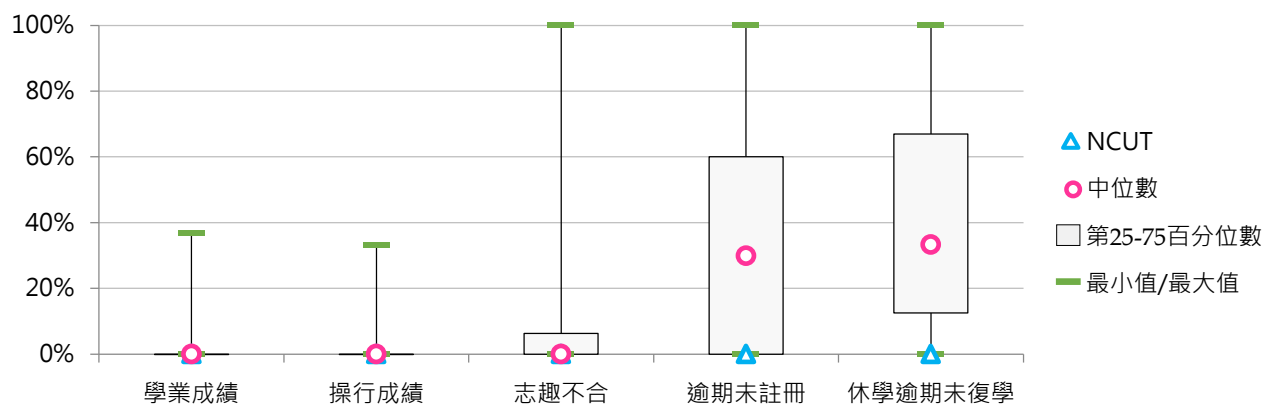
5. 108學年度二專(進修)退學原因百分比 - 不同類型學校

休學原因	全國學校	公立學校	私立學校	大學校院	技專校院	NCUT
學業成績	4.2%	4.9%	4.1%	0.0%	4.4%	--
操行成績	2.7%	3.7%	2.6%	12.0%	2.4%	--
志趣不合	8.6%	0.0%	9.6%	4.0%	8.8%	--
逾期末註冊	32.6%	27.2%	33.2%	0.0%	33.8%	--
休學逾期 未復學	39.0%	59.3%	36.7%	68.0%	38.0%	--
懷孕	0.1%	0.0%	0.1%	0.0%	0.1%	--
育嬰	0.0%	0.0%	0.0%	0.0%	0.0%	--
健康	0.1%	0.0%	0.2%	4.0%	0.0%	--
工作需求	7.2%	4.9%	7.5%	4.0%	7.3%	--
經濟困難	0.4%	0.0%	0.5%	4.0%	0.3%	--
生涯規劃	3.2%	0.0%	3.6%	4.0%	3.2%	--
其他	1.8%	0.0%	2.0%	0.0%	1.8%	--

休學原因	全國學校	公立大學	私立大學	公立技專	私立技專	NCUT
學業成績	4.2%	--	0.0%	4.9%	4.3%	--
操行成績	2.7%	--	12.0%	3.7%	2.2%	--
志趣不合	8.6%	--	4.0%	0.0%	9.8%	--
逾期末註冊	32.6%	--	0.0%	27.2%	34.6%	--
休學逾期 未復學	39.0%	--	68.0%	59.3%	35.5%	--
懷孕	0.1%	--	0.0%	0.0%	0.1%	--
育嬰	0.0%	--	0.0%	0.0%	0.0%	--
健康	0.1%	--	4.0%	0.0%	0.0%	--
工作需求	7.2%	--	4.0%	4.9%	7.6%	--
經濟困難	0.4%	--	4.0%	0.0%	0.3%	--
生涯規劃	3.2%	--	4.0%	0.0%	3.6%	--
其他	1.8%	--	0.0%	0.0%	2.0%	--

6. 108學年度二專(進修)退學原因百分比 - 排序百分位數

休學原因	最小值	第25百分位數	中位數	第75百分位數	最大值	NCUT
學業成績	0.00%	0.00%	0.00%	0.00%	36.73%	--
操行成績	0.00%	0.00%	0.00%	0.00%	33.33%	--
志趣不合	0.00%	0.00%	0.00%	6.25%	100.00%	--
逾期末註冊	0.00%	0.00%	29.87%	60.00%	100.00%	--
休學逾期 未復學	0.00%	12.50%	33.33%	66.99%	100.00%	--
懷孕	0.00%	0.00%	0.00%	0.00%	1.61%	--
育嬰	0.00%	0.00%	0.00%	0.00%	0.00%	--
健康	0.00%	0.00%	0.00%	0.00%	4.00%	--
工作需求	0.00%	0.00%	2.60%	8.74%	75.00%	--
經濟困難	0.00%	0.00%	0.00%	0.00%	6.25%	--
生涯規劃	0.00%	0.00%	0.00%	1.94%	50.00%	--
其他	0.00%	0.00%	0.00%	0.00%	25.00%	--



肆 延修學生

統計說明



【統計對象】

全國151所公私立大專校院，包含教育大學，但不包括宗教研修學院、空中大學及軍警校院。其中國立交通大學、國立陽明大學於110年2月1日合併成為國立陽明交通大學，其數據係以二校整併統計整理。

【區域劃分】

北部區域：基隆市、臺北市、新北市、桃園市、新竹市、新竹縣、宜蘭縣
中部區域：苗栗縣、臺中市、彰化縣、南投縣、雲林縣
南部區域：嘉義市、嘉義縣、臺南市、高雄市、屏東縣、澎湖縣
其他區域：花蓮縣、臺東縣、金門縣、連江縣

【延修學生數】

係指【申請延長修業年限之學生數】，為具正式學籍在學學生人數經學校依校內學則與相關教務章則規定核准得超過「一般修業期限」之延長修業年限生，列計為延修學生數。

【延修原因】

- (1) 畢業學分未修滿，包括轉學生、轉系生、因休學而復學者。
- (2) 未通過畢業門檻：係指學生已修讀完畢業學分，但因畢業論文或畢業門檻之語文檢測或證照考試或實習或服務學習等未完成，而申請延長修業年限。
- (3) 修讀雙主修：係指學生因修讀雙主修其他學系。
- (4) 修讀輔系：係指學生因修讀輔系其他學系。
- (5) 修讀跨校學位：係指學生因修讀國內跨校學位。
- (6) 出國學習：係指學生因出國當交換學生、交流訪問及雙聯學制等因素。
- (7) 修讀學程：係指學生因修讀教育學程或其他學分學程等因素。
- (8) 其他：因病、因個人因素或非屬上述原因者歸之。

【學制班別】

包括五專、學士班(日間)等學制班別；其中學士班(日間)包含大學四年制(或四技)、大學二年制(或二技)及學士後第二專長學位學程。

【資料來源】

110年7月31日整理自教育部大專校院校務資訊公開平臺：資料由【教育部高教司大學校院校務資料庫】之「學26.日間學制學士班(含副學士)學生延長修業年限統計表」、【教育部技職司技專校院校務資料庫】之「表4-4-2.學生延長修業年限統計表」提供，並以每年10月15日為統計基準日。

一、學士班(日間)延修學生

(一) 學士班(日間)延修學生占比

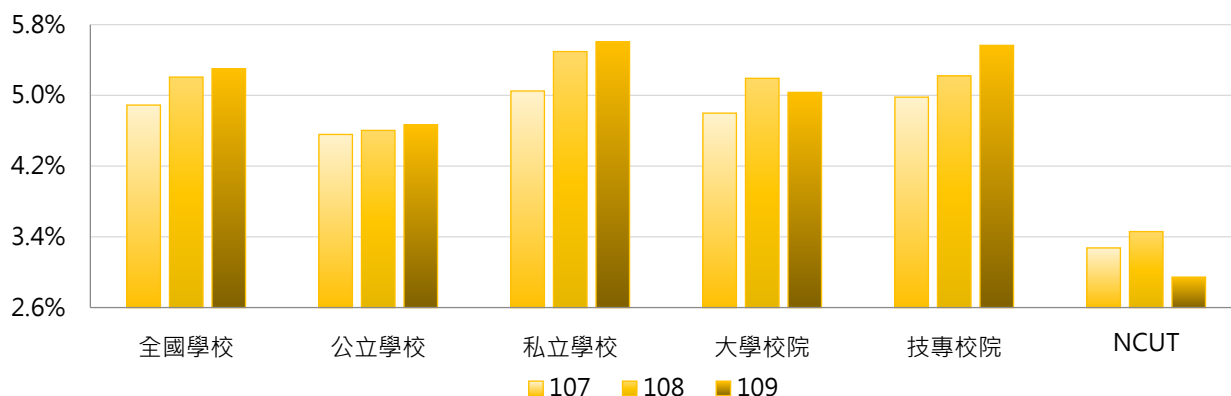
< 學士班(日間)延修學生數 / 學士班(日間)在學學生數 >

1. 109學年度各類型學校【學士班(日間)延修學生】最低前三校

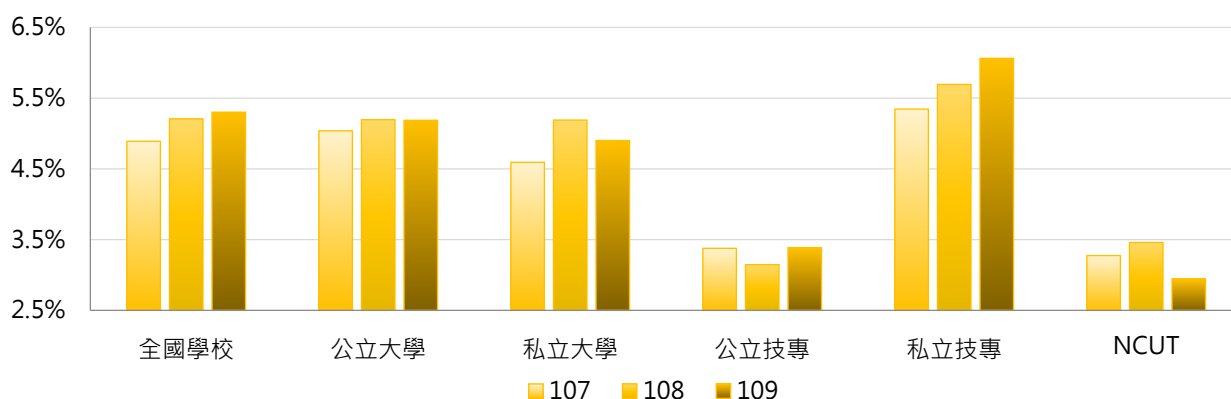
公立大學		私立大學		公立技專		私立技專	
NTCU	2.94%	CTBC	1.59%	NKUHT	0.76%	KYU	0.00%
NCYU	2.98%	DILA	1.96%	NTUB	2.41%	CGUST	0.46%
CCU	2.99%	CMU	2.12%	NTUNHS	2.86%	OCU	2.11%

2. 107~109學年度學士班(日間)延修學生 - 不同類型學校

學年度	全國學校	公立學校	私立學校	大學校院	技專校院	NCUT
107	4.89%	4.56%	5.05%	4.80%	4.98%	3.27%
108	5.21%	4.60%	5.50%	5.19%	5.22%	3.46%
109	5.30%	4.67%	5.61%	5.03%	5.57%	2.94%

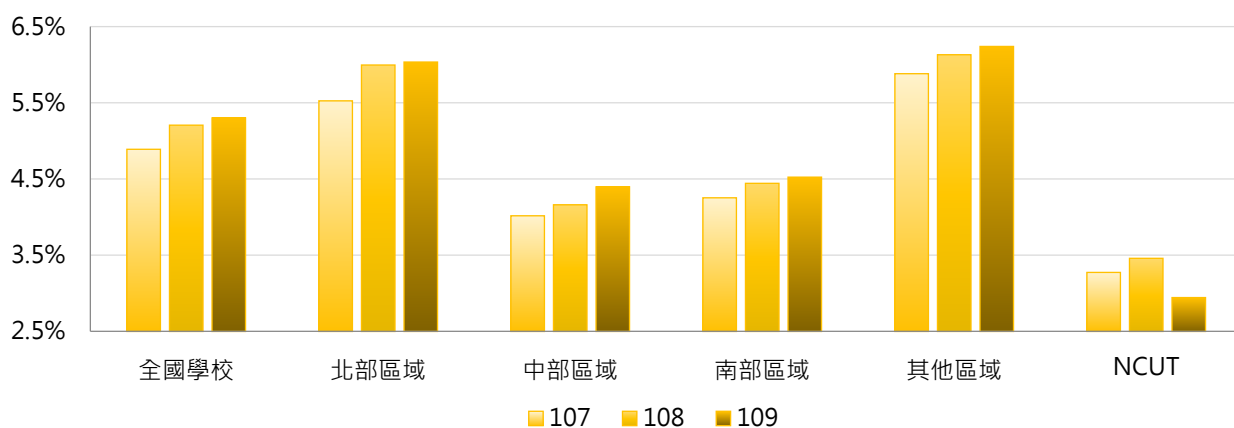


學年度	全國學校	公立大學	私立大學	公立技專	私立技專	NCUT
107	4.89%	5.04%	4.59%	3.38%	5.35%	3.27%
108	5.21%	5.20%	5.19%	3.15%	5.69%	3.46%
109	5.30%	5.19%	4.90%	3.39%	6.06%	2.94%



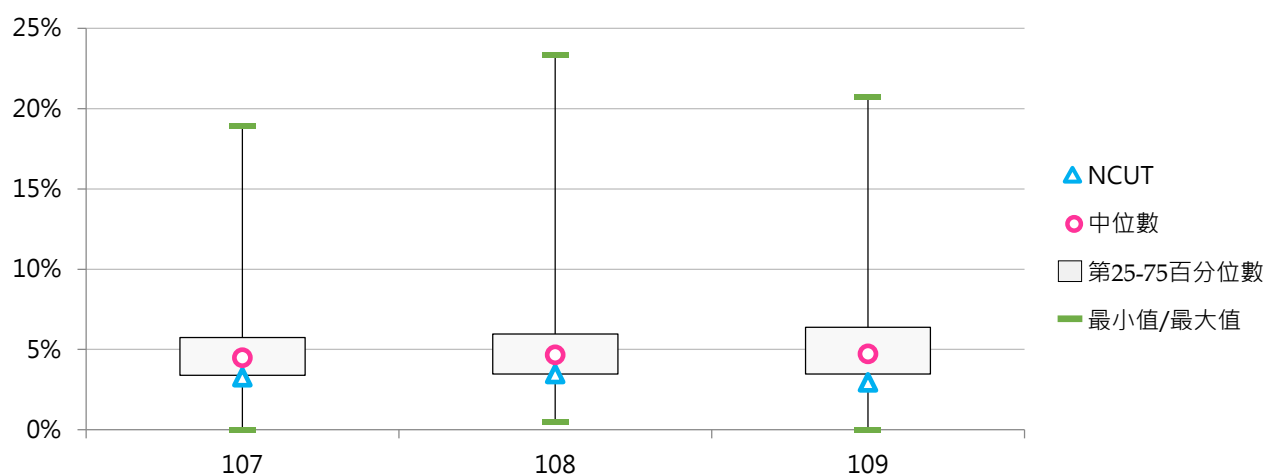
3. 107 ~ 109學年度學士班(日間)延修學生 - 不同區域學校

學年度	全國學校	北部區域	中部區域	南部區域	其他區域	NCUT
107	4.89%	5.53%	4.02%	4.25%	5.88%	3.27%
108	5.21%	6.00%	4.16%	4.44%	6.13%	3.46%
109	5.30%	6.03%	4.40%	4.52%	6.24%	2.94%



4. 107 ~ 109學年度學士班(日間)延修學生 - 排序百分位數

學年度	最小值	第25百分位數	中位數	第75百分位數	最大值	NCUT
107	0.00%	3.40%	4.49%	5.75%	18.92%	3.27%
108	0.52%	3.47%	4.66%	5.97%	23.33%	3.46%
109	0.00%	3.48%	4.73%	6.38%	20.75%	2.94%





(二) 學士班(日間)延修原因百分比

< 學士班(日間)特定原因之延修學生數 / 學士班(日間)延修學生數 >

1. 107學年度學士班(日間)延修原因百分比 - 不同類型學校

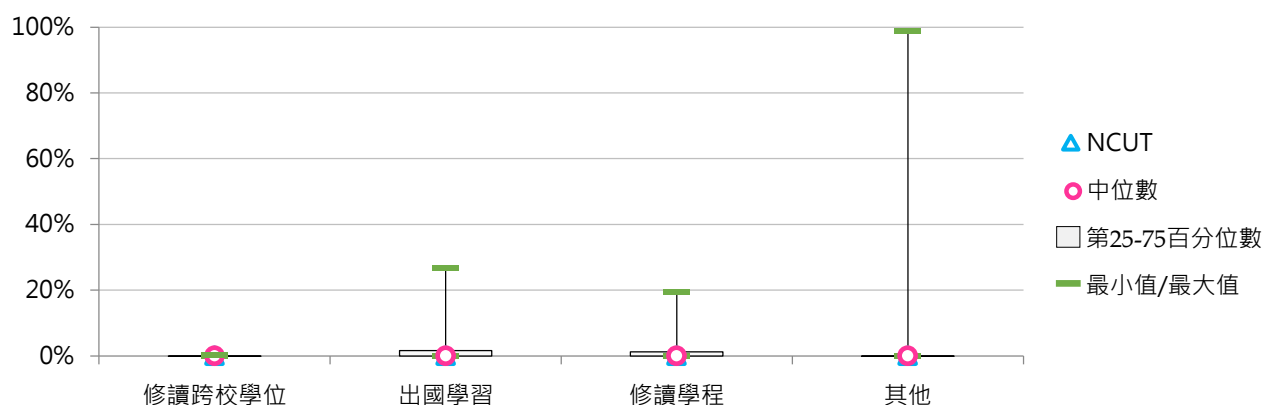
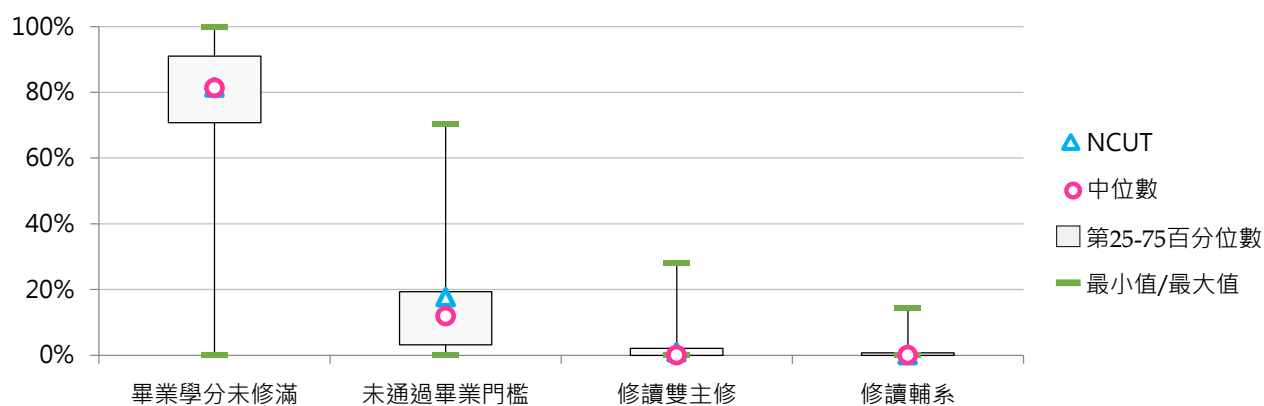
休學原因	全國學校	公立學校	私立學校	大學校院	技專校院	NCUT
畢業學分未修滿	78.3%	69.2%	82.7%	76.0%	80.4%	81.4%
未通過畢業門檻	14.3%	15.2%	13.9%	12.0%	16.5%	17.6%
修讀雙主修	2.1%	3.2%	1.6%	3.9%	0.4%	0.9%
修讀輔系	0.8%	1.6%	0.4%	1.6%	0.1%	0.0%
修讀跨校學位	0.0%	0.0%	0.0%	0.0%	0.0%	0.0%
出國學習	1.8%	4.2%	0.7%	3.2%	0.5%	0.0%
修讀學程	1.2%	2.5%	0.6%	2.1%	0.3%	0.0%
其他	1.5%	4.2%	0.2%	1.3%	1.6%	0.0%

休學原因	全國學校	公立大學	私立大學	公立技專	私立技專	NCUT
畢業學分未修滿	78.3%	70.6%	80.9%	65.7%	83.8%	81.4%
未通過畢業門檻	14.3%	12.2%	11.7%	22.4%	15.2%	17.6%
修讀雙主修	2.1%	4.3%	3.5%	0.5%	0.4%	0.9%
修讀輔系	0.8%	2.1%	1.1%	0.4%	0.1%	0.0%
修讀跨校學位	0.0%	0.0%	0.0%	0.0%	0.0%	0.0%
出國學習	1.8%	5.1%	1.3%	1.7%	0.3%	0.0%
修讀學程	1.2%	3.2%	1.1%	0.5%	0.3%	0.0%
其他	1.5%	2.4%	0.4%	8.8%	0.0%	0.0%



2. 107學年度學士班(日間)延修原因百分比 - 排序百分位數

休學原因	最小值	第25百分位數	中位數	第75百分位數	最大值	NCUT
畢業學分未修滿	0.00%	70.76%	81.28%	91.04%	100.00%	81.45%
未通過畢業門檻	0.00%	3.13%	11.86%	19.29%	70.27%	17.65%
修讀雙主修	0.00%	0.00%	0.00%	2.12%	27.92%	0.90%
修讀輔系	0.00%	0.00%	0.00%	0.73%	14.32%	0.00%
修讀跨校學位	0.00%	0.00%	0.00%	0.00%	0.39%	0.00%
出國學習	0.00%	0.00%	0.00%	1.65%	26.87%	0.00%
修讀學程	0.00%	0.00%	0.00%	1.22%	19.35%	0.00%
其他	0.00%	0.00%	0.00%	0.00%	98.92%	0.00%





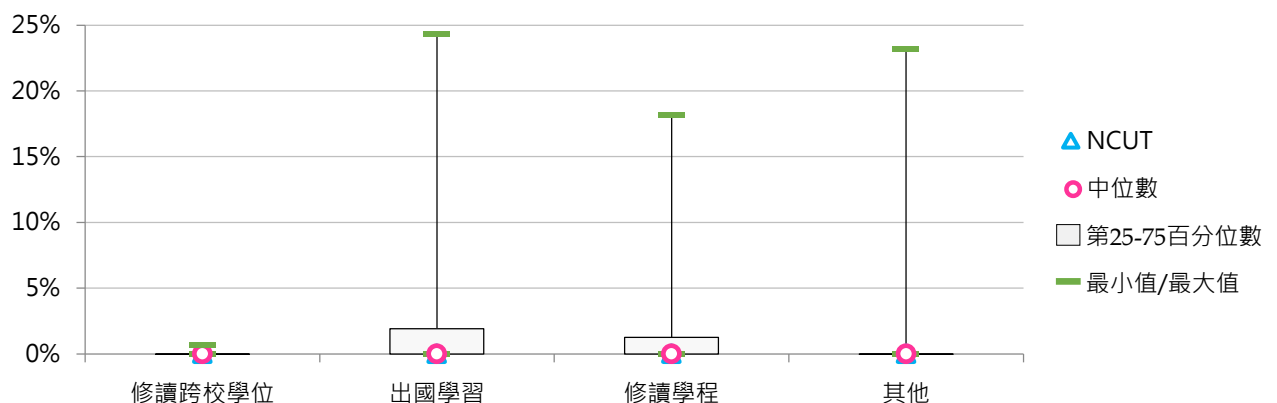
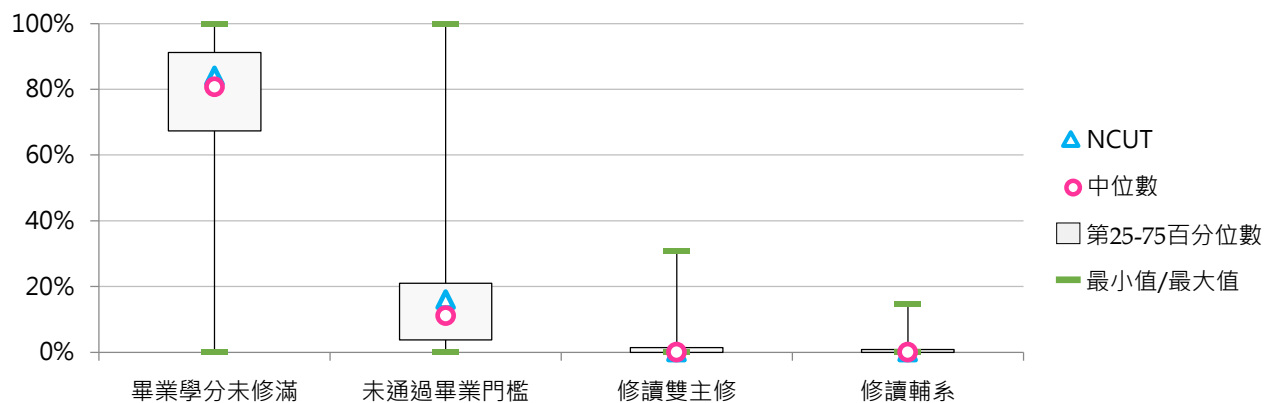
3. 108學年度學士班(日間)延修原因百分比 - 不同類型學校

休學原因	全國學校	公立學校	私立學校	大學校院	技專校院	NCUT
畢業學分未修滿	78.0%	71.3%	81.2%	76.2%	79.8%	84.1%
未通過畢業門檻	14.9%	14.1%	15.2%	11.7%	18.0%	15.9%
修讀雙主修	2.2%	3.7%	1.5%	3.9%	0.5%	0.0%
修讀輔系	0.9%	1.7%	0.5%	1.7%	0.1%	0.0%
修讀跨校學位	0.0%	0.0%	0.0%	0.0%	0.0%	0.0%
出國學習	2.0%	4.7%	0.8%	3.2%	0.9%	0.0%
修讀學程	1.5%	3.2%	0.7%	2.4%	0.6%	0.0%
其他	0.5%	1.3%	0.1%	0.9%	0.1%	0.0%

休學原因	全國學校	公立大學	私立大學	公立技專	私立技專	NCUT
畢業學分未修滿	78.0%	70.6%	81.0%	73.1%	81.4%	84.1%
未通過畢業門檻	14.9%	11.6%	11.8%	20.5%	17.5%	15.9%
修讀雙主修	2.2%	4.9%	3.1%	0.5%	0.5%	0.0%
修讀輔系	0.9%	2.4%	1.1%	0.2%	0.1%	0.0%
修讀跨校學位	0.0%	0.0%	0.0%	0.0%	0.0%	0.0%
出國學習	2.0%	5.0%	1.6%	3.8%	0.3%	0.0%
修讀學程	1.5%	3.7%	1.2%	1.7%	0.3%	0.0%
其他	0.5%	1.8%	0.2%	0.3%	0.1%	0.0%

4. 108學年度學士班(日間)延修原因百分比 - 排序百分位數

休學原因	最小值	第25百分位數	中位數	第75百分位數	最大值	NCUT
畢業學分未修滿	0.00%	67.37%	80.77%	91.24%	100.00%	84.05%
未通過畢業門檻	0.00%	3.73%	11.06%	20.97%	100.00%	15.95%
修讀雙主修	0.00%	0.00%	0.00%	1.39%	30.85%	0.00%
修讀輔系	0.00%	0.00%	0.00%	0.87%	14.58%	0.00%
修讀跨校學位	0.00%	0.00%	0.00%	0.00%	0.68%	0.00%
出國學習	0.00%	0.00%	0.00%	1.91%	24.32%	0.00%
修讀學程	0.00%	0.00%	0.00%	1.26%	18.18%	0.00%
其他	0.00%	0.00%	0.00%	0.00%	23.21%	0.00%





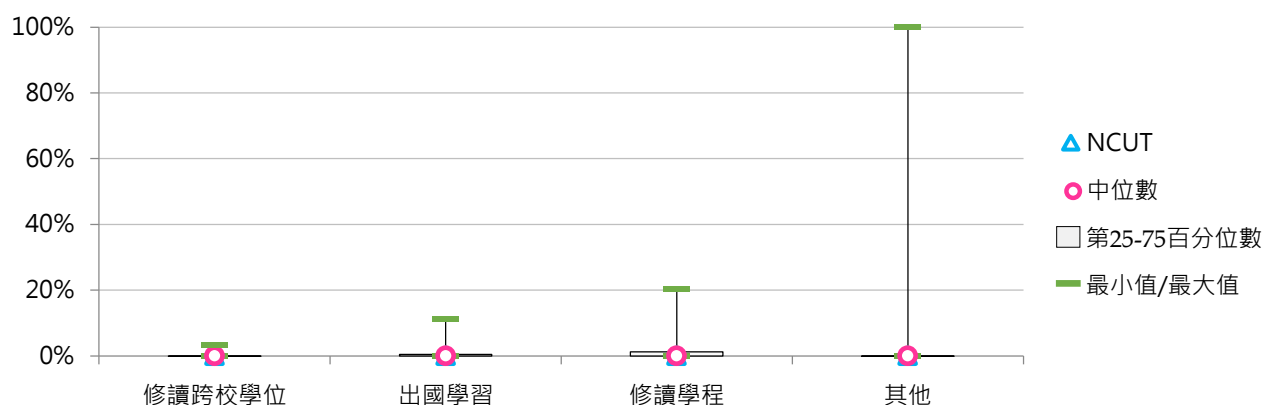
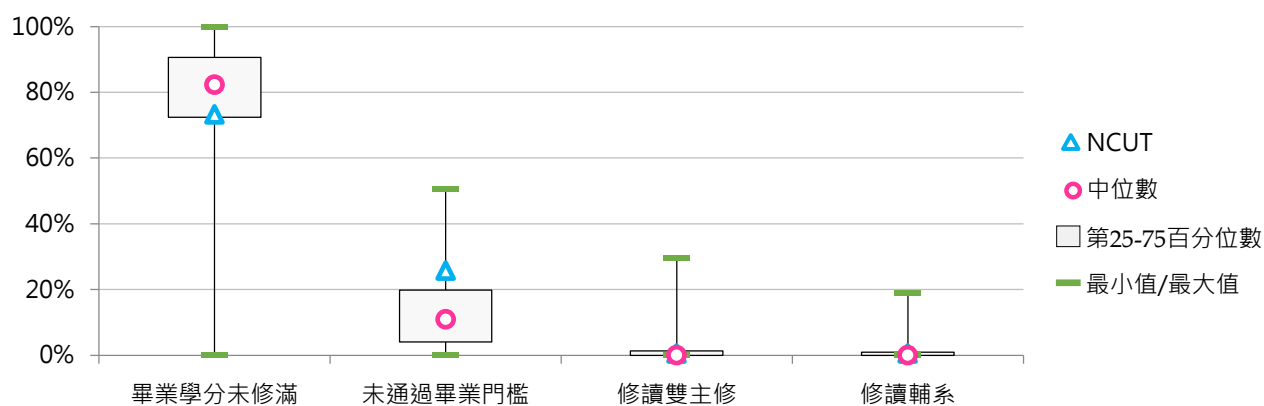
5. 109學年度學士班(日間)延修原因百分比 - 不同類型學校

休學原因	全國學校	公立學校	私立學校	大學校院	技專校院	NCUT
畢業學分未修滿	80.1%	75.0%	82.6%	77.6%	82.6%	73.2%
未通過畢業門檻	13.2%	13.3%	13.2%	10.4%	16.0%	25.8%
修讀雙主修	2.2%	3.9%	1.4%	4.0%	0.4%	0.5%
修讀輔系	1.0%	1.9%	0.5%	1.8%	0.1%	0.5%
修讀跨校學位	0.0%	0.1%	0.0%	0.1%	0.0%	0.0%
出國學習	0.8%	1.4%	0.5%	1.3%	0.3%	0.0%
修讀學程	1.5%	3.3%	0.7%	2.6%	0.5%	0.0%
其他	1.2%	1.1%	1.2%	2.3%	0.0%	0.0%

休學原因	全國學校	公立大學	私立大學	公立技專	私立技專	NCUT
畢業學分未修滿	80.1%	74.3%	80.5%	76.5%	84.0%	73.2%
未通過畢業門檻	13.2%	10.5%	10.3%	20.2%	15.1%	25.8%
修讀雙主修	2.2%	5.3%	2.8%	0.4%	0.4%	0.5%
修讀輔系	1.0%	2.5%	1.2%	0.5%	0.0%	0.5%
修讀跨校學位	0.0%	0.1%	0.0%	0.0%	0.0%	0.0%
出國學習	0.8%	1.6%	1.1%	1.0%	0.2%	0.0%
修讀學程	1.5%	4.2%	1.2%	1.2%	0.3%	0.0%
其他	1.2%	1.5%	3.0%	0.2%	0.0%	0.0%

6. 109學年度學士班(日間)延修原因百分比 - 排序百分位數

休學原因	最小值	第25百分位數	中位數	第75百分位數	最大值	NCUT
畢業學分未修滿	0.00%	72.46%	82.24%	90.59%	100.00%	73.23%
未通過畢業門檻	0.00%	4.00%	10.90%	19.79%	50.50%	25.76%
修讀雙主修	0.00%	0.00%	0.00%	1.35%	29.70%	0.51%
修讀輔系	0.00%	0.00%	0.00%	0.91%	18.80%	0.51%
修讀跨校學位	0.00%	0.00%	0.00%	0.00%	3.41%	0.00%
出國學習	0.00%	0.00%	0.00%	0.46%	11.32%	0.00%
修讀學程	0.00%	0.00%	0.00%	1.24%	20.22%	0.00%
其他	0.00%	0.00%	0.00%	0.00%	100.00%	0.00%



二、五專延修學生

(一) 五專延修學生占比

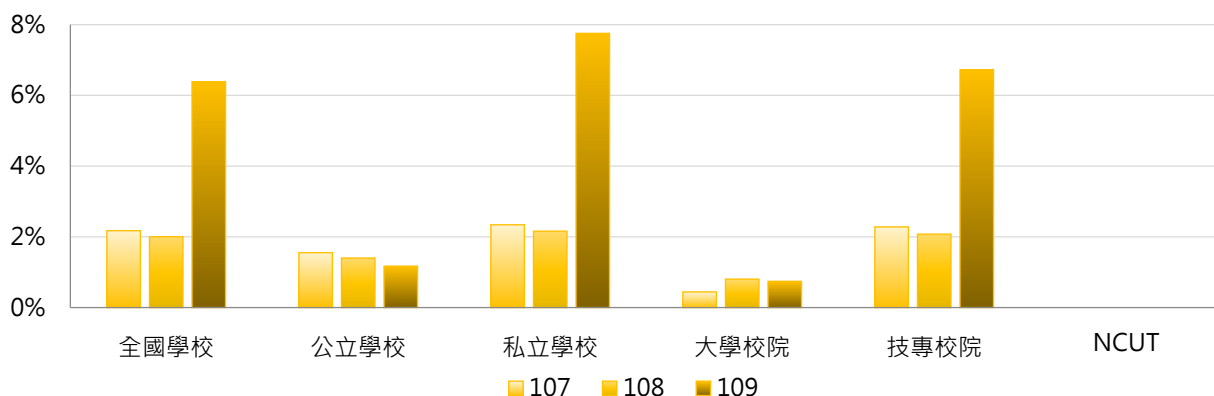
< 五專延修學生數 / 五專在學學生數 >

1. 109學年度各類型學校【五專延修學生占比】最低前三校

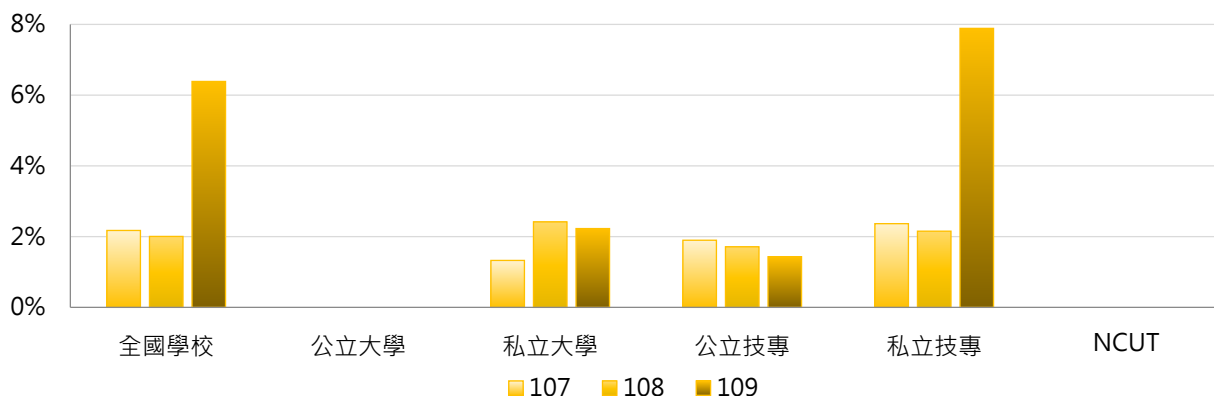
公立大學		私立大學		公立技專		私立技專	
TNUA	0.00%	UKN	2.23%	NTUT	0.00%	CSU	0.00%
TNNUA	0.00%	--	--	NFU	0.00%	TUT	0.00%
--	--	--	--	NPU	0.00%	CNU	0.00%

2. 107 ~ 109學年度五專延修學生占比 - 不同類型學校

學年度	全國學校	公立學校	私立學校	大學校院	技專校院	NCUT
107	2.17%	1.55%	2.34%	0.44%	2.28%	--
108	2.01%	1.40%	2.16%	0.81%	2.08%	--
109	6.39%	1.17%	7.75%	0.74%	6.73%	--

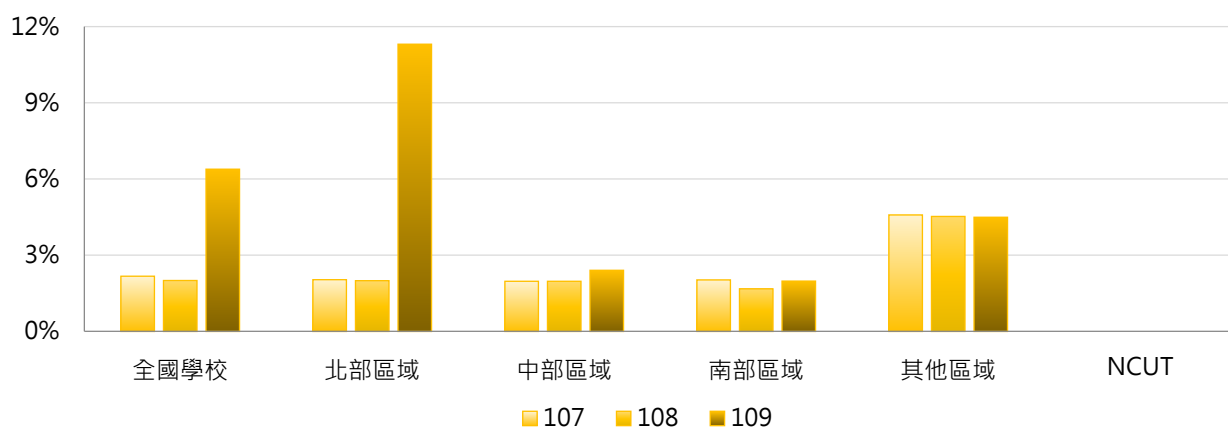


學年度	全國學校	公立大學	私立大學	公立技專	私立技專	NCUT
107	2.17%	0.00%	1.33%	1.90%	2.37%	--
108	2.01%	0.00%	2.42%	1.71%	2.15%	--
109	6.39%	0.00%	2.23%	1.43%	7.89%	--



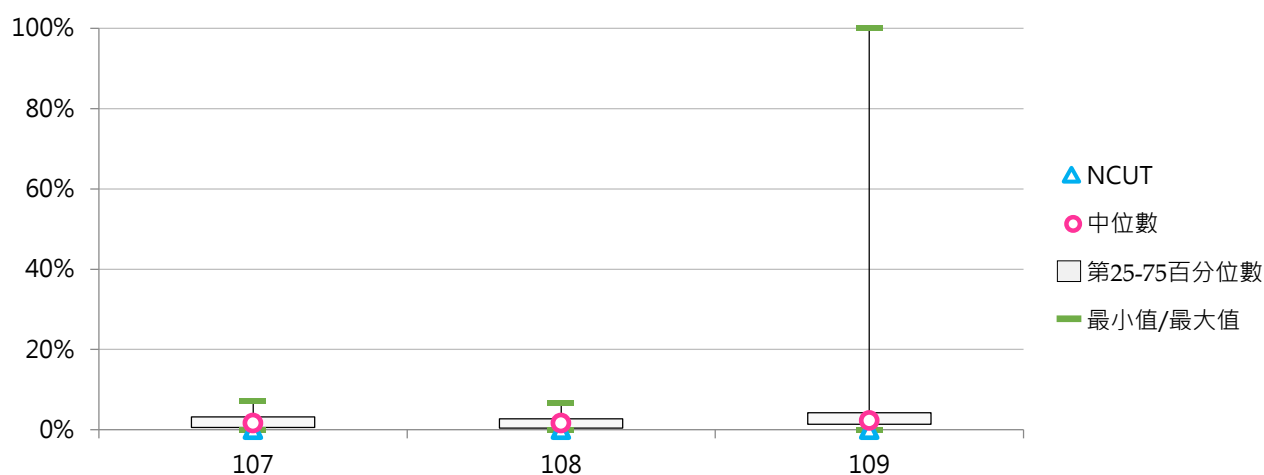
3. 107 ~ 109學年度五專延修學生占比 - 不同區域學校

學年度	全國學校	北部區域	中部區域	南部區域	其他區域	NCUT
107	2.17%	2.04%	1.97%	2.03%	4.58%	--
108	2.01%	2.00%	1.97%	1.68%	4.53%	--
109	6.39%	11.31%	2.41%	1.98%	4.49%	--



4. 107 ~ 109學年度五專延修學生占比 - 排序百分位數

學年度	最小值	第25百分位數	中位數	第75百分位數	最大值	NCUT
107	0.00%	0.59%	1.66%	3.26%	7.10%	--
108	0.00%	0.42%	1.67%	2.74%	6.72%	--
109	0.00%	1.38%	2.31%	4.26%	100.00%	--





(二) 五專延修原因百分比

< 五專特定原因之延修學生數 / 五專延修學生數 >

1. 107學年度五專延修原因百分比 - 不同類型學校

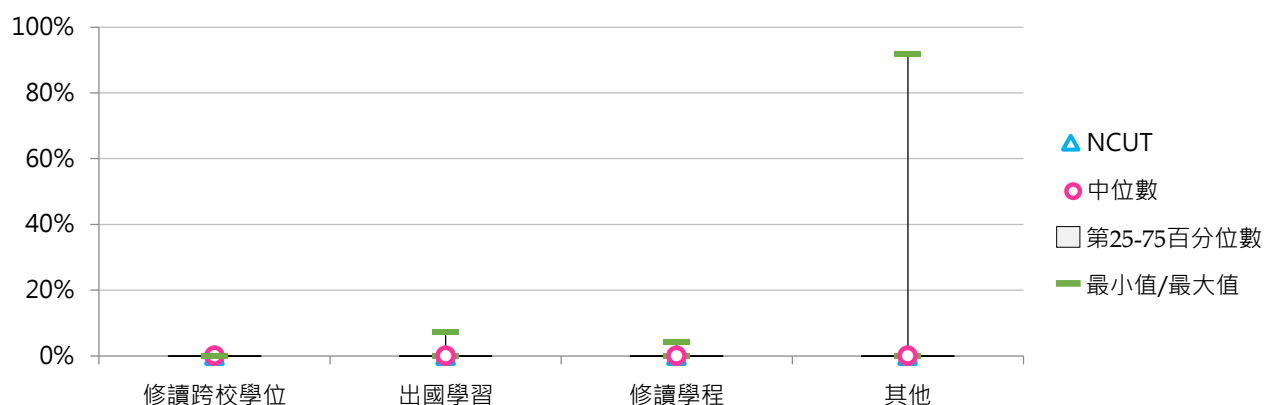
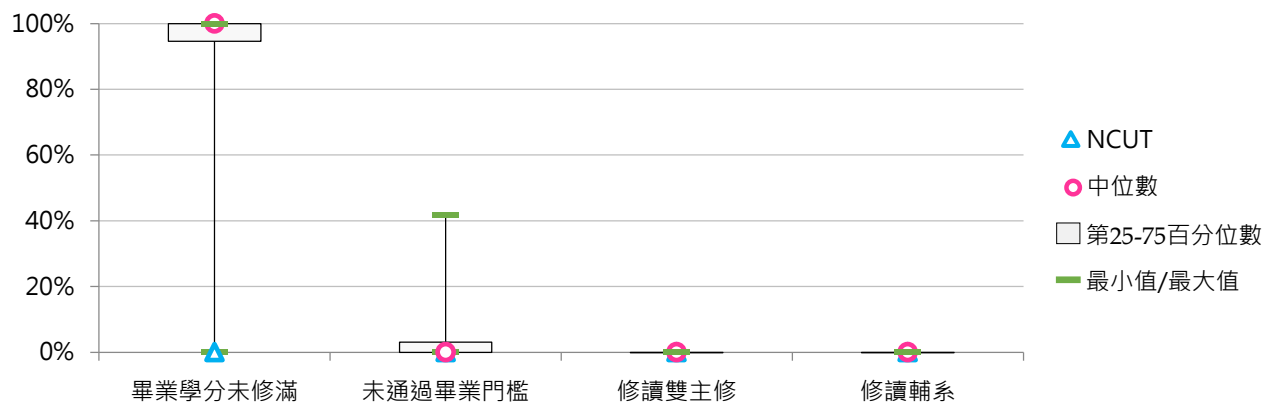
休學原因	全國學校	公立學校	私立學校	大學校院	技專校院	NCUT
畢業學分未修滿	91.8%	76.2%	94.5%	100.0%	91.6%	--
未通過畢業門檻	5.1%	6.8%	4.8%	0.0%	5.2%	--
修讀雙主修	0.0%	0.0%	0.0%	0.0%	0.0%	--
修讀輔系	0.0%	0.0%	0.0%	0.0%	0.0%	--
修讀跨校學位	0.0%	0.0%	0.0%	0.0%	0.0%	--
出國學習	0.4%	1.0%	0.3%	0.0%	0.4%	--
修讀學程	0.1%	0.7%	0.0%	0.0%	0.1%	--
其他	2.6%	15.3%	0.4%	0.0%	2.7%	--

休學原因	全國學校	公立大學	私立大學	公立技專	私立技專	NCUT
畢業學分未修滿	91.8%	--	100.0%	76.2%	94.4%	--
未通過畢業門檻	5.1%	--	0.0%	6.8%	4.9%	--
修讀雙主修	0.0%	--	0.0%	0.0%	0.0%	--
修讀輔系	0.0%	--	0.0%	0.0%	0.0%	--
修讀跨校學位	0.0%	--	0.0%	0.0%	0.0%	--
出國學習	0.4%	--	0.0%	1.0%	0.3%	--
修讀學程	0.1%	--	0.0%	0.7%	0.0%	--
其他	2.6%	--	0.0%	15.3%	0.4%	--



2. 107學年度五專延修原因百分比 - 排序百分位數

休學原因	最小值	第25百分位數	中位數	第75百分位數	最大值	NCUT
畢業學分未修滿	0.00%	94.58%	100.00%	100.00%	100.00%	--
未通過畢業門檻	0.00%	0.00%	0.00%	3.11%	41.67%	--
修讀雙主修	0.00%	0.00%	0.00%	0.00%	0.00%	--
修讀輔系	0.00%	0.00%	0.00%	0.00%	0.00%	--
修讀跨校學位	0.00%	0.00%	0.00%	0.00%	0.00%	--
出國學習	0.00%	0.00%	0.00%	0.00%	7.41%	--
修讀學程	0.00%	0.00%	0.00%	0.00%	4.08%	--
其他	0.00%	0.00%	0.00%	0.00%	91.84%	--





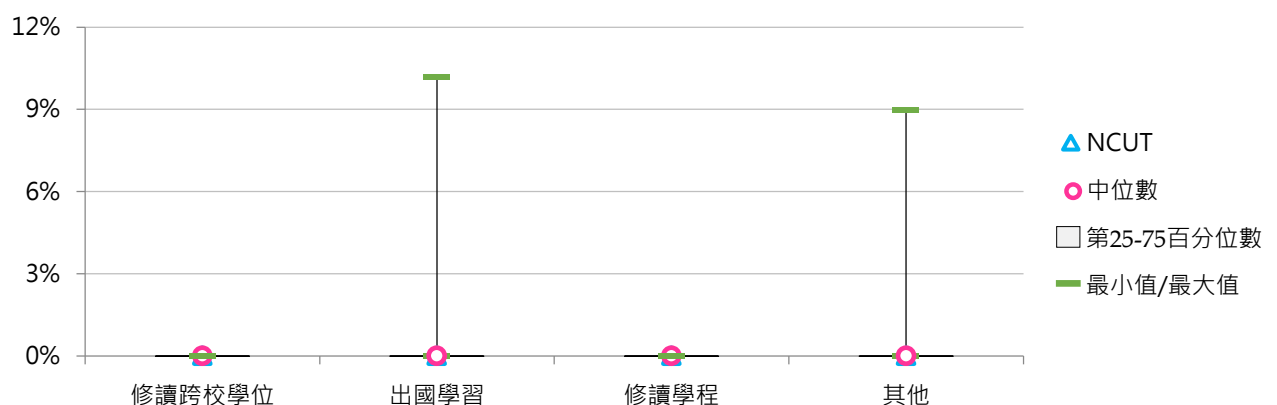
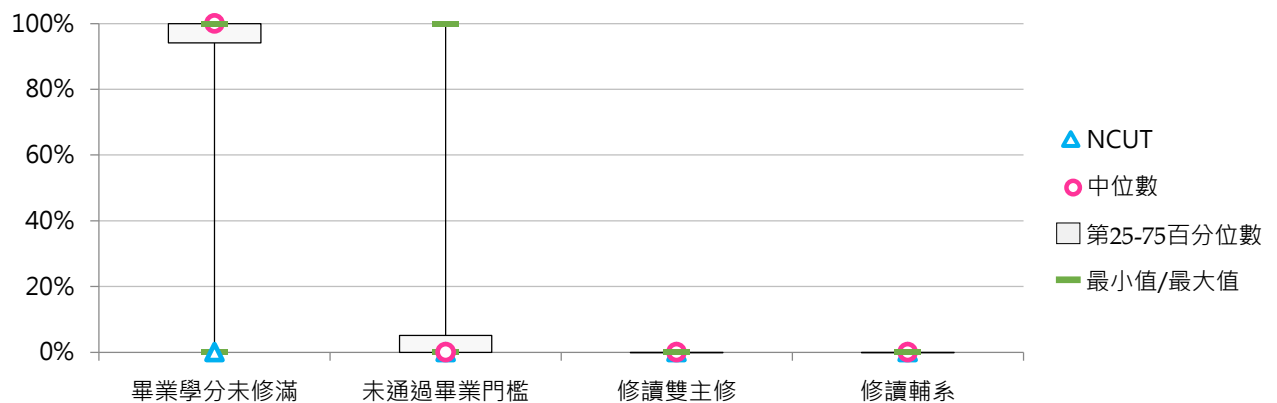
3. 108學年度五專延修原因百分比 - 不同類型學校

休學原因	全國學校	公立學校	私立學校	大學校院	技專校院	NCUT
畢業學分未修滿	92.4%	87.6%	93.2%	100.0%	92.2%	--
未通過畢業門檻	7.1%	10.7%	6.5%	0.0%	7.3%	--
修讀雙主修	0.0%	0.0%	0.0%	0.0%	0.0%	--
修讀輔系	0.0%	0.0%	0.0%	0.0%	0.0%	--
修讀跨校學位	0.0%	0.0%	0.0%	0.0%	0.0%	--
出國學習	0.2%	1.7%	0.0%	0.0%	0.3%	--
修讀學程	0.0%	0.0%	0.0%	0.0%	0.0%	--
其他	0.2%	0.0%	0.3%	0.0%	0.2%	--

休學原因	全國學校	公立大學	私立大學	公立技專	私立技專	NCUT
畢業學分未修滿	92.4%	--	100.0%	87.6%	93.0%	--
未通過畢業門檻	7.1%	--	0.0%	10.7%	6.7%	--
修讀雙主修	0.0%	--	0.0%	0.0%	0.0%	--
修讀輔系	0.0%	--	0.0%	0.0%	0.0%	--
修讀跨校學位	0.0%	--	0.0%	0.0%	0.0%	--
出國學習	0.2%	--	0.0%	1.7%	0.0%	--
修讀學程	0.0%	--	0.0%	0.0%	0.0%	--
其他	0.2%	--	0.0%	0.0%	0.3%	--

4. 108學年度五專延修原因百分比 - 排序百分位數

休學原因	最小值	第25百分位數	中位數	第75百分位數	最大值	NCUT
畢業學分未修滿	0.00%	94.12%	100.00%	100.00%	100.00%	--
未通過畢業門檻	0.00%	0.00%	0.00%	5.13%	100.00%	--
修讀雙主修	0.00%	0.00%	0.00%	0.00%	0.00%	--
修讀輔系	0.00%	0.00%	0.00%	0.00%	0.00%	--
修讀跨校學位	0.00%	0.00%	0.00%	0.00%	0.00%	--
出國學習	0.00%	0.00%	0.00%	0.00%	10.17%	--
修讀學程	0.00%	0.00%	0.00%	0.00%	0.00%	--
其他	0.00%	0.00%	0.00%	0.00%	8.97%	--





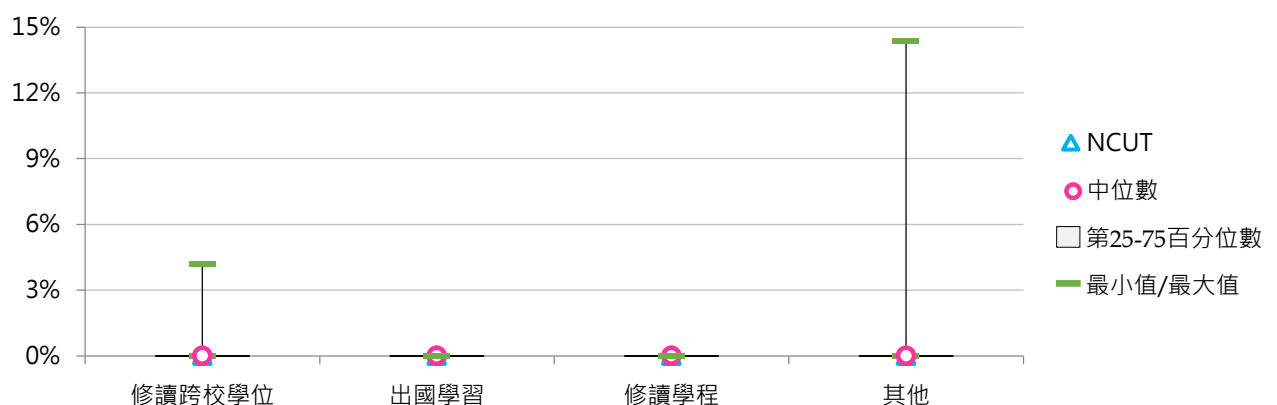
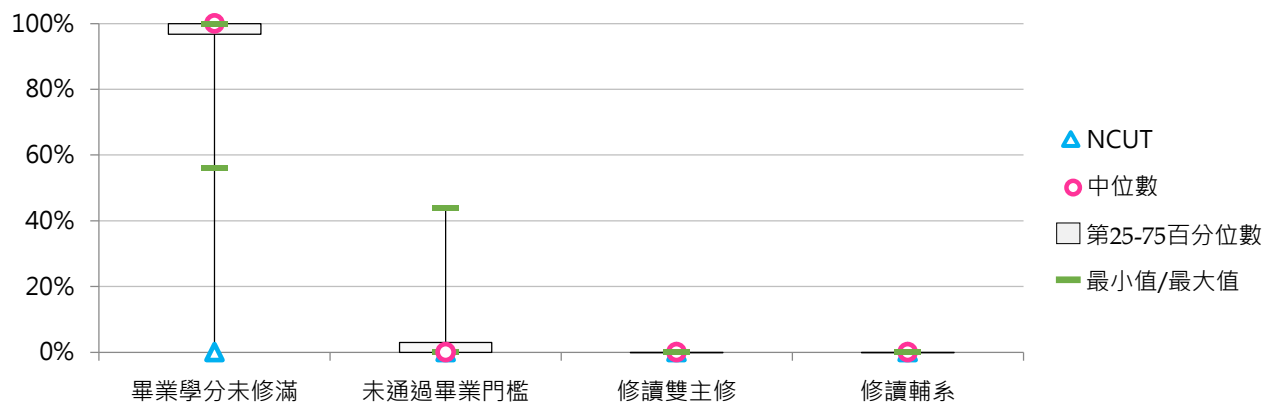
5. 109學年度五專延修原因百分比 - 不同類型學校

休學原因	全國學校	公立學校	私立學校	大學校院	技專校院	NCUT
畢業學分未修滿	95.5%	90.8%	96.2%	100.0%	95.4%	--
未通過畢業門檻	4.1%	9.2%	3.3%	0.0%	4.1%	--
修讀雙主修	0.0%	0.0%	0.0%	0.0%	0.0%	--
修讀輔系	0.0%	0.0%	0.0%	0.0%	0.0%	--
修讀跨校學位	0.1%	0.0%	0.1%	0.0%	0.1%	--
出國學習	0.0%	0.0%	0.0%	0.0%	0.0%	--
修讀學程	0.0%	0.0%	0.0%	0.0%	0.0%	--
其他	0.3%	0.0%	0.4%	0.0%	0.4%	--

休學原因	全國學校	公立大學	私立大學	公立技專	私立技專	NCUT
畢業學分未修滿	95.5%	--	100.0%	90.8%	96.1%	--
未通過畢業門檻	4.1%	--	0.0%	9.2%	3.4%	--
修讀雙主修	0.0%	--	0.0%	0.0%	0.0%	--
修讀輔系	0.0%	--	0.0%	0.0%	0.0%	--
修讀跨校學位	0.1%	--	0.0%	0.0%	0.1%	--
出國學習	0.0%	--	0.0%	0.0%	0.0%	--
修讀學程	0.0%	--	0.0%	0.0%	0.0%	--
其他	0.3%	--	0.0%	0.0%	0.4%	--

6. 109學年度五專延修原因百分比 - 排序百分位數

休學原因	最小值	第25百分位數	中位數	第75百分位數	最大值	NCUT
畢業學分未修滿	56.00%	96.77%	100.00%	100.00%	100.00%	--
未通過畢業門檻	0.00%	0.00%	0.00%	2.99%	44.00%	--
修讀雙主修	0.00%	0.00%	0.00%	0.00%	0.00%	--
修讀輔系	0.00%	0.00%	0.00%	0.00%	0.00%	--
修讀跨校學位	0.00%	0.00%	0.00%	0.00%	4.21%	--
出國學習	0.00%	0.00%	0.00%	0.00%	0.00%	--
修讀學程	0.00%	0.00%	0.00%	0.00%	0.00%	--
其他	0.00%	0.00%	0.00%	0.00%	14.36%	--



伍 新生註冊率

統計說明



【統計對象】

全國151所公私立大專校院，包含教育大學，但不包括宗教研修學院、空中大學及軍警校院。其中國立交通大學、國立陽明大學於110年2月1日合併成為國立陽明交通大學，其數據係以二校整併統計整理。

【區域劃分】

北部區域：基隆市、臺北市、新北市、桃園市、新竹市、新竹縣、宜蘭縣
中部區域：苗栗縣、臺中市、彰化縣、南投縣、雲林縣
南部區域：嘉義市、嘉義縣、臺南市、高雄市、屏東縣、澎湖縣
其他區域：花蓮縣、臺東縣、金門縣、連江縣

【新生註冊率】

107~108學年度係指學校【新生實際註冊人數(不含各類外加名額人數、保留入學資格者及退學者)+境外生實際註冊人數 / 核定招生名額(不含各類外加名額人數、保留入學資格人數)+境外生實際註冊人數】

109學年度係指學校【新生實際註冊人數(含資通訊擴充，不含各類外加名額人數、保留入學資格者及退學者)+境外生實際註冊人數 / 核定招生名額(不含各類外加名額人數、保留入學資格人數)+境外生實際註冊人數】。

當學年度總量內核定新生招生名額(A)：係指經教育部總量內核定當學年度「新生招生名額」，不包括各類外加名額及各類擴充名額。

當學年度新生保留入學資格人數(B)：係指當學年度應入學就讀新生，可能因服兵役或其他...等特殊情況向學校申請「保留入學資格者」；惟學生若屬於前學年度申請保留入學資格者，則不採計。

當學年度總量內新生招生核定名額之實際註冊人數(C)：係指學校每年10月15日填報教育部總量內核定當學年度新生招生名額之「完成實際註冊程序之人數」，包括完成註冊之新生休學人數，但不包括各類外加名額人數、退學學生、當學年度新生保留入學資格者及前學年度新生保留入學資格之復學者。

「實際註冊人數(C)」應≤「總量內核定當學年度新生招生名額(A)」，惟實際註冊人數若有經教育部核定「增額錄取」時，該校「實際註冊人數(C)」得>「總量內核定當學年度新生招生名額(A)」。

當學年度境外新生實際註冊人數(D)：係指學校當學年度依相關就學辦法來臺就學，且於每年10月15日完成實際註冊之正式學籍「外國學生、僑生、港澳生、大陸地區學生」境外新生人數；不包括以「一般升學管道」就學之境外學生，因其名額屬「總量內新生招生名額」者。

當學年度新生註冊率指標公式 = $[(C+D)/(A-B+D)] \times 100\%$ ；若學校因「增額錄取」或「資通訊擴充」等因素造成實際註冊人數高於核定招生名額，其註冊率將超過100%。

【學制班別】

包括五專、二專、二年制大學(二技)、學士班(含四技)、碩士班、博士班、附設進院。

【資料來源】

110年7月31日整理自教育部大專校院校務資訊公開平臺：資料由【教育部高教司大學校院校務資料庫】之「學24-1.大學各學制核定招生名額『總量內新生註冊率』統計表」、【教育部技職司技專校院校務資料庫】之「表2-1-3-2.技專校院各學制核定招生名額總量內新生註冊率統計表」產出，並由【教育部統計處】彙整提供，以每年10月15日為統計基準日。



一、全校新生註冊率

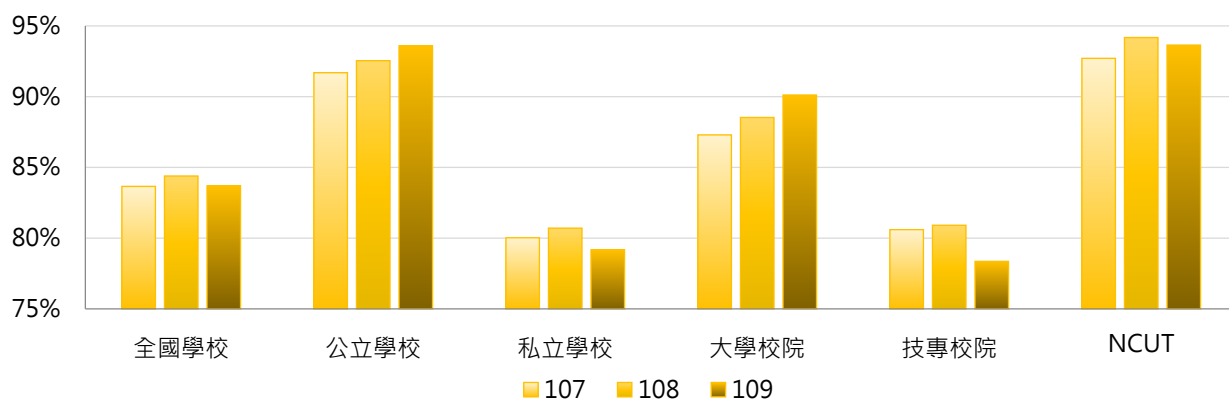
< 全部學制班別實際註冊人數(含境外新生) / [全部學制班別核定新生招生名額 - 全部學制班別新生保留入學資格人數 + 全部學制班別境外新生實際註冊人數] >

1. 109學年度各類型學校【全校新生註冊率】最高前三校

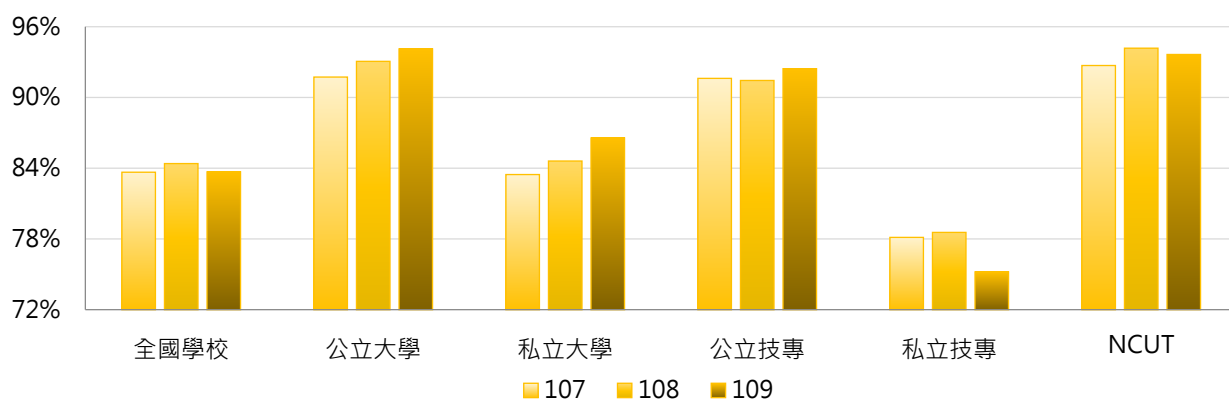
公立大學		私立大學		公立技專		私立技專	
NTHU	99.04%	NHU	97.23%	NTUB	100.14%	YUHING	100.00%
NTUPES	98.52%	CYCU	96.82%	NTUT	99.62%	SZMC	98.82%
NTPU	97.67%	TMU	96.22%	NTUST	98.85%	CGUST	98.61%

2. 107 ~ 109學年度全校新生註冊率 - 不同類型學校

學年度	全國學校	公立學校	私立學校	大學校院	技專校院	NCUT
107	83.66%	91.69%	80.03%	87.30%	80.60%	92.71%
108	84.39%	92.54%	80.71%	88.53%	80.91%	94.18%
109	83.69%	93.58%	79.18%	90.12%	78.36%	93.64%

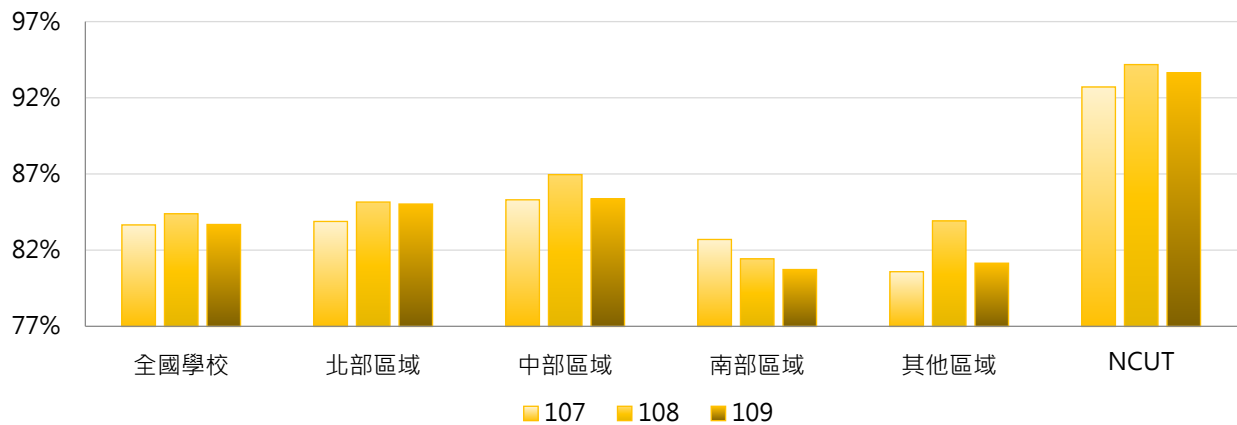


學年度	全國學校	公立大學	私立大學	公立技專	私立技專	NCUT
107	83.66%	91.73%	83.46%	91.62%	78.13%	92.71%
108	84.39%	93.06%	84.61%	91.44%	78.56%	94.18%
109	83.69%	94.12%	86.56%	92.44%	75.21%	93.64%



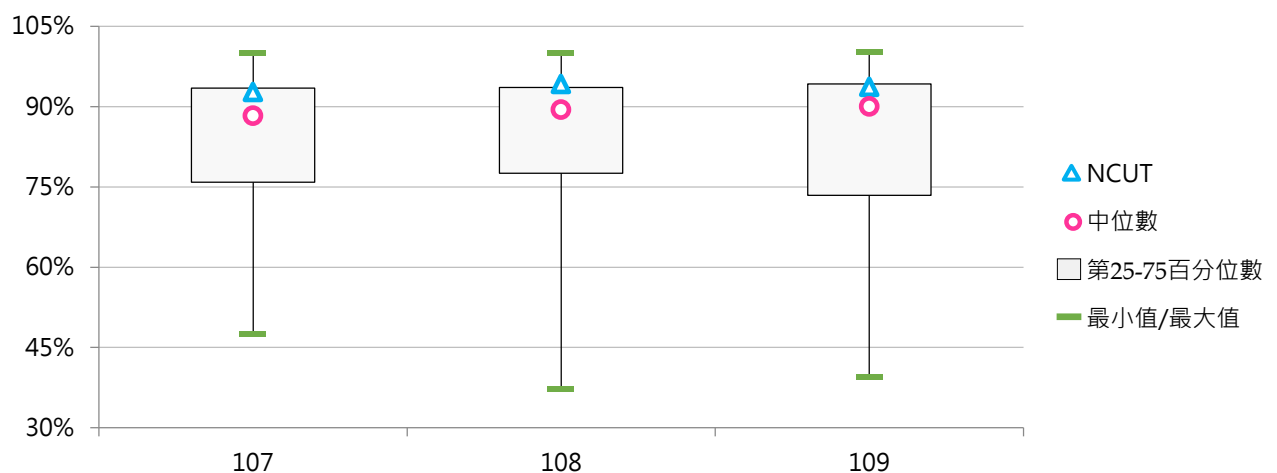
3. 107 ~ 109學年度全校新生註冊率 - 不同區域學校

學年度	全國學校	北部區域	中部區域	南部區域	其他區域	NCUT
107	83.66%	83.89%	85.31%	82.71%	80.59%	92.71%
108	84.39%	85.16%	86.96%	81.44%	83.92%	94.18%
109	83.69%	85.03%	85.37%	80.73%	81.15%	93.64%



4. 107 ~ 109學年度全校新生註冊率 - 排序百分位數

學年度	最小值	第25百分位數	中位數	第75百分位數	最大值	NCUT
107	47.46%	75.86%	88.26%	93.42%	100.00%	92.71%
108	37.23%	77.52%	89.42%	93.58%	100.00%	94.18%
109	39.47%	73.43%	90.00%	94.20%	100.14%	93.64%





二、學士班新生註冊率

(一) 學士班(含四技)日間新生註冊率

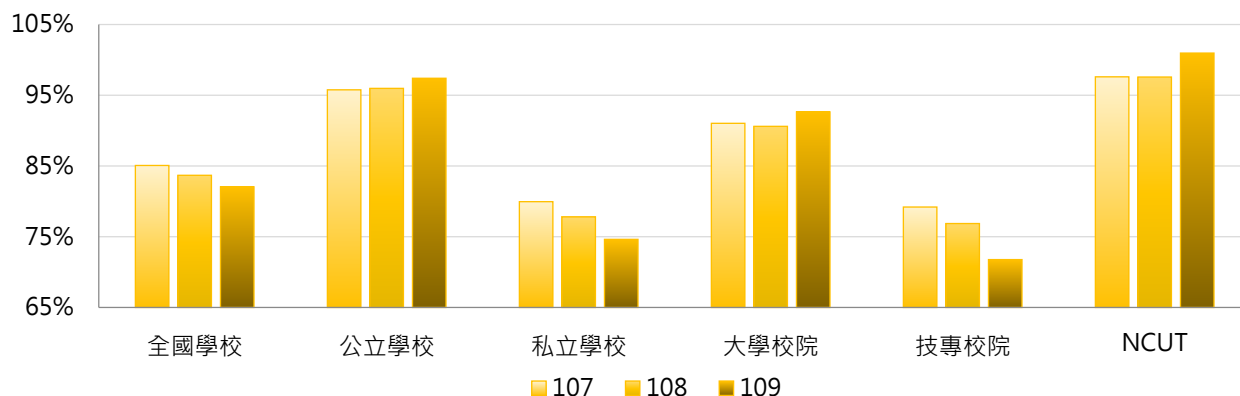
< 學士班(含四技)日間實際註冊人數(含境外新生) / [學士班(含四技)日間核定新生招生名額 - 學士班(含四技)日間新生保留入學資格人數 + 學士班(含四技)日間境外新生實際註冊人數] >

1. 109學年度各類型學校【學士班(含四技)日間新生註冊率】最高前三校

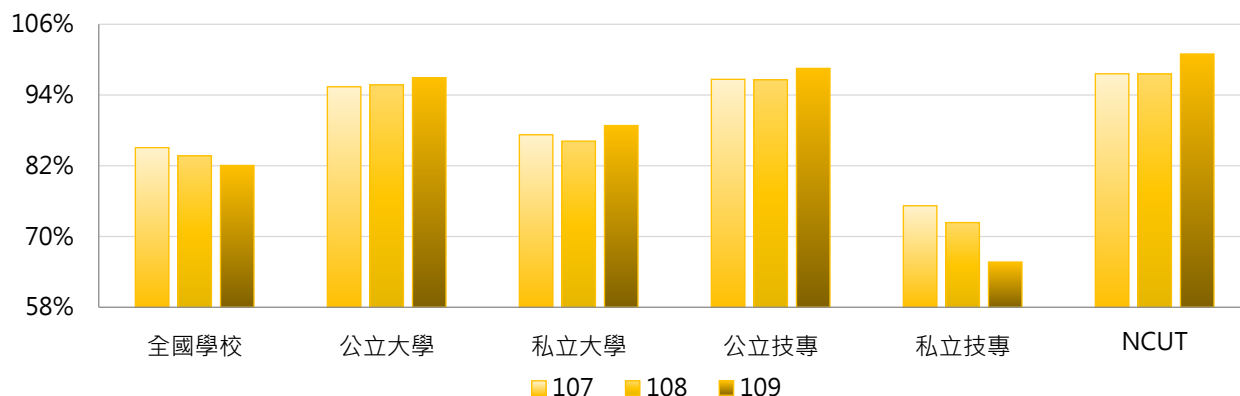
公立大學		私立大學		公立技專		私立技專	
NCU	99.22%	YZU	100.75%	NTUST	104.05%	CGUST	96.89%
NTHU	98.96%	FCU	100.42%	NTUT	103.33%	MCUT	95.93%
NSYSU	98.83%	CYCU	100.22%	NCUT	100.96%	DAHAN	95.83%

2. 107~109學年度學士班(含四技)日間新生註冊率 - 不同類型學校

學年度	全國學校	公立學校	私立學校	大學校院	技專校院	NCUT
107	85.07%	95.76%	79.95%	91.03%	79.20%	97.60%
108	83.68%	95.97%	77.80%	90.60%	76.86%	97.57%
109	82.05%	97.40%	74.63%	92.64%	71.77%	100.96%

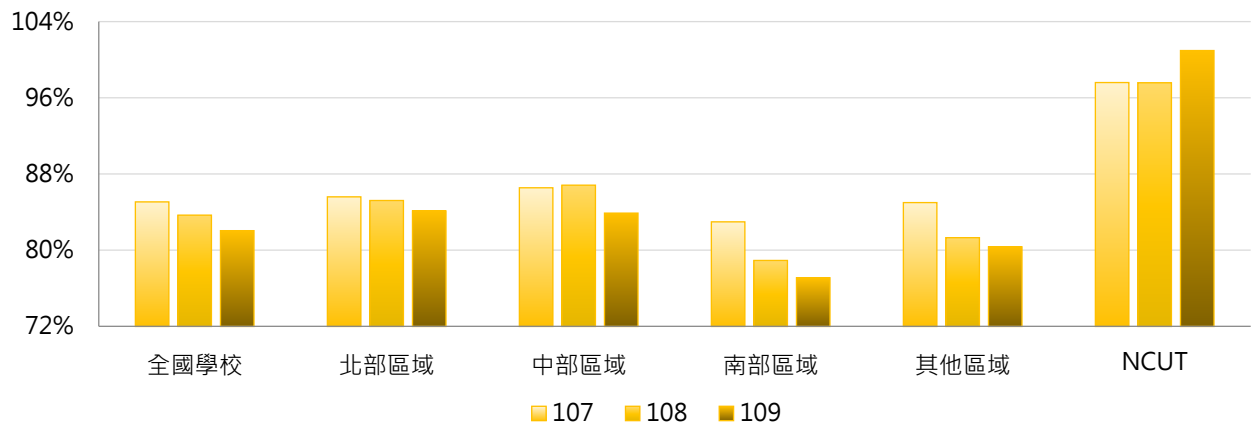


學年度	全國學校	公立大學	私立大學	公立技專	私立技專	NCUT
107	85.07%	95.39%	87.25%	96.66%	75.21%	97.60%
108	83.68%	95.72%	86.18%	96.59%	72.37%	97.57%
109	82.05%	96.94%	88.82%	98.52%	65.67%	100.96%



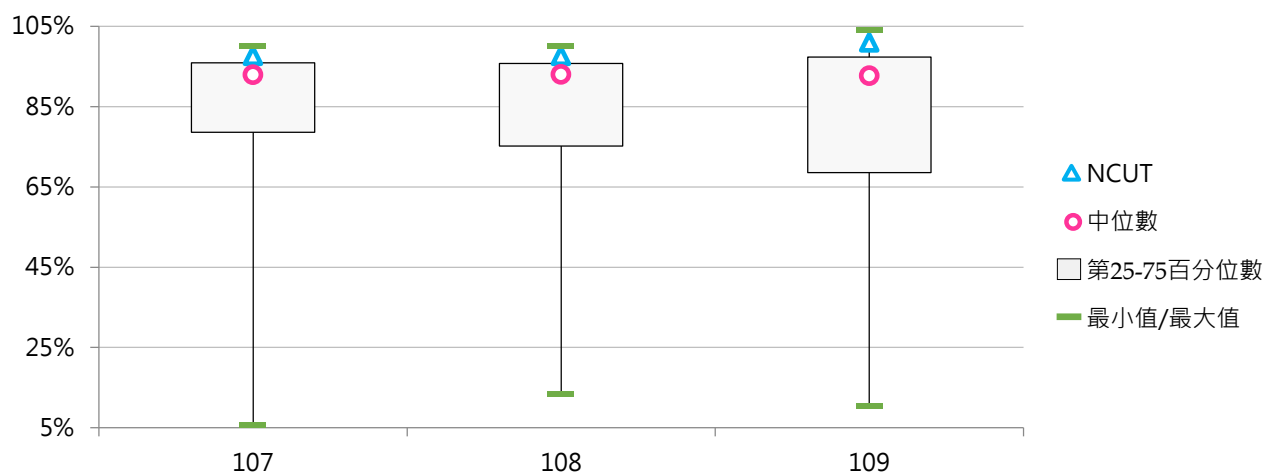
3. 107 ~ 109學年度學士班(含四技)日間新生註冊率 - 不同區域學校

學年度	全國學校	北部區域	中部區域	南部區域	其他區域	NCUT
107	85.07%	85.60%	86.55%	82.98%	85.00%	97.60%
108	83.68%	85.22%	86.83%	78.93%	81.32%	97.57%
109	82.05%	84.12%	83.90%	77.11%	80.36%	100.96%



4. 107 ~ 109學年度學士班(含四技)日間新生註冊率 - 排序百分位數

學年度	最小值	第25百分位數	中位數	第75百分位數	最大值	NCUT
107	5.79%	78.57%	92.90%	95.87%	100.00%	97.60%
108	13.40%	75.15%	92.98%	95.72%	100.00%	97.57%
109	10.45%	68.57%	92.68%	97.34%	104.05%	100.96%





(二) 學士班(含四技)在職新生註冊率

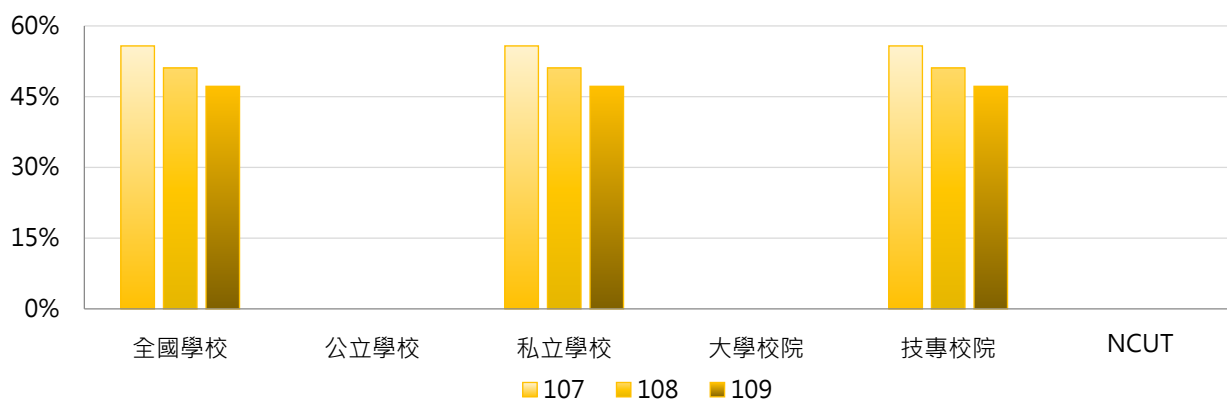
< 學士班(含四技)在職實際註冊人數(含境外新生) / [學士班(含四技)在職核定新生招生名額 - 學士班(含四技)在職新生保留入學資格人數 + 學士班(含四技)在職境外新生實際註冊人數] >

1. 109學年度各類型學校【學士班(含四技)在職新生註冊率】最高前三校

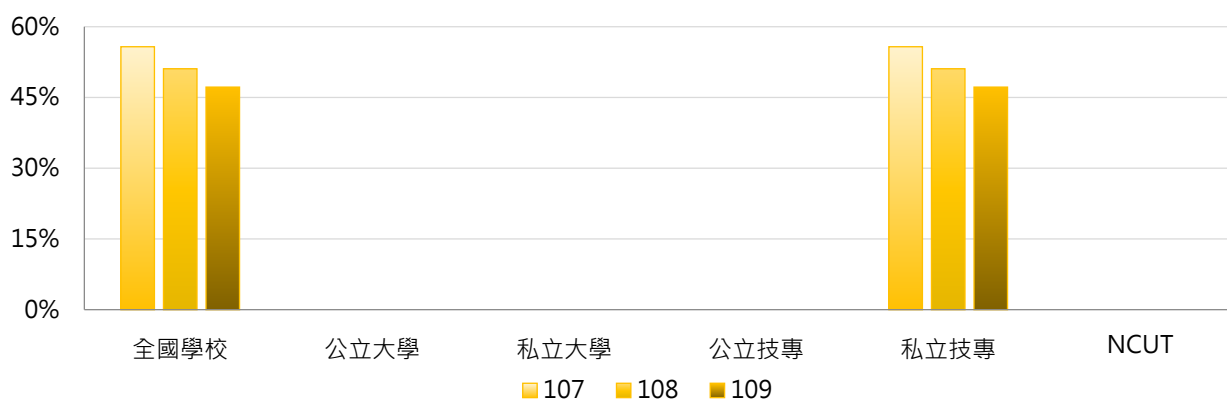
公立大學		私立大學		公立技專		私立技專	
--	--	--	--	--	--	KSU	100.00%
--	--	--	--	--	--	KYU	100.00%
--	--	--	--	--	--	TWU	18.57%

2. 107~109學年度學士班(含四技)在職新生註冊率 - 不同類型學校

學年度	全國學校	公立學校	私立學校	大學校院	技專校院	NCUT
107	55.75%	--	55.75%	--	55.75%	--
108	51.08%	--	51.08%	--	51.08%	--
109	47.19%	--	47.19%	--	47.19%	--

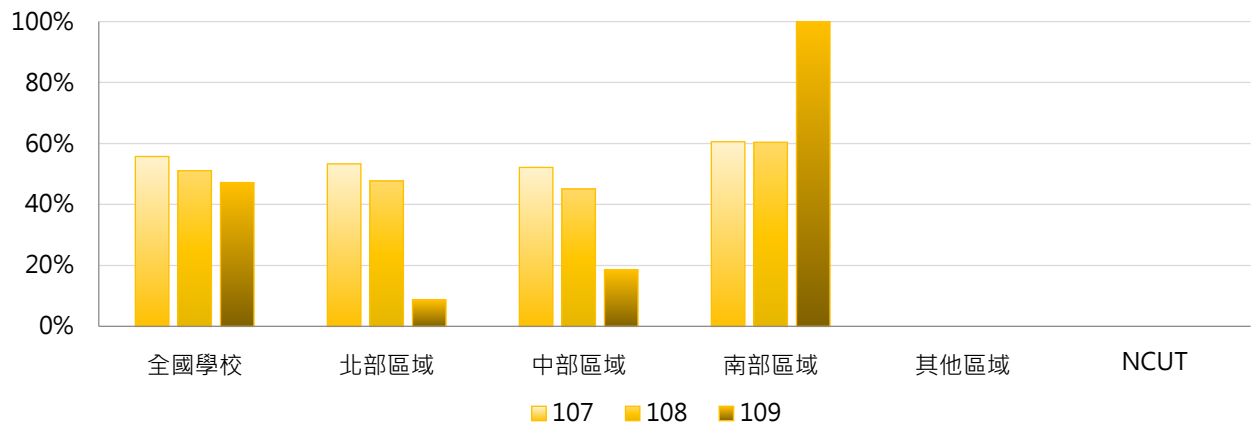


學年度	全國學校	公立大學	私立大學	公立技專	私立技專	NCUT
107	55.75%	--	--	--	55.75%	--
108	51.08%	--	--	--	51.08%	--
109	47.19%	--	--	--	47.19%	--



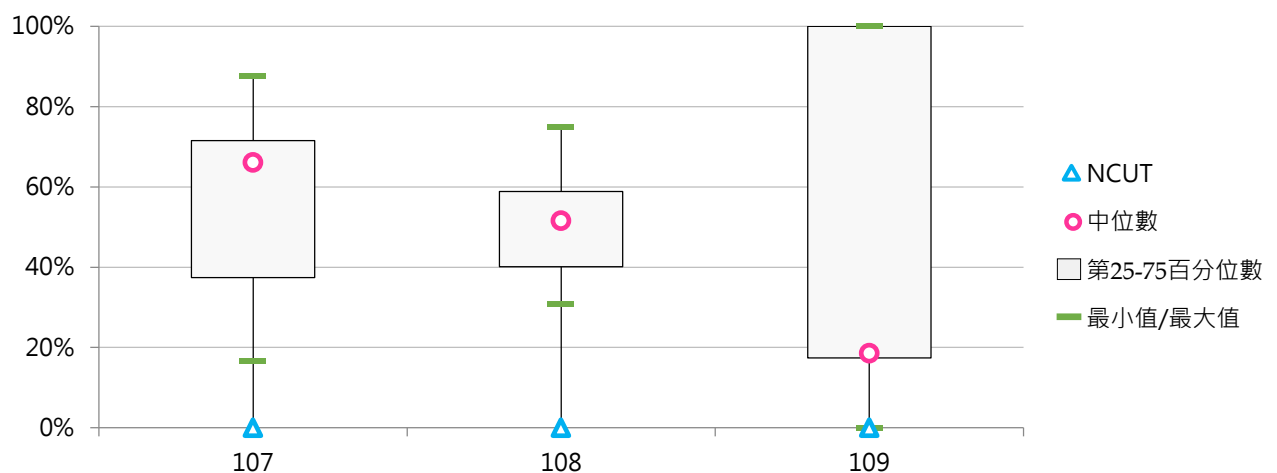
3. 107 ~ 109學年度學士班(含四技)在職新生註冊率 - 不同區域學校

學年度	全國學校	北部區域	中部區域	南部區域	其他區域	NCUT
107	55.75%	53.32%	52.15%	60.58%	--	--
108	51.08%	47.72%	45.09%	60.42%	--	--
109	47.19%	8.70%	18.57%	100.00%	--	--



4. 107 ~ 109學年度學士班(含四技)在職新生註冊率 - 排序百分位數

學年度	最小值	第25百分位數	中位數	第75百分位數	最大值	NCUT
107	16.67%	37.41%	66.10%	71.50%	87.50%	--
108	30.77%	40.13%	51.52%	58.86%	75.00%	--
109	0.00%	17.39%	18.57%	100.00%	100.00%	--





(三) 學士班(含四技)進修新生註冊率

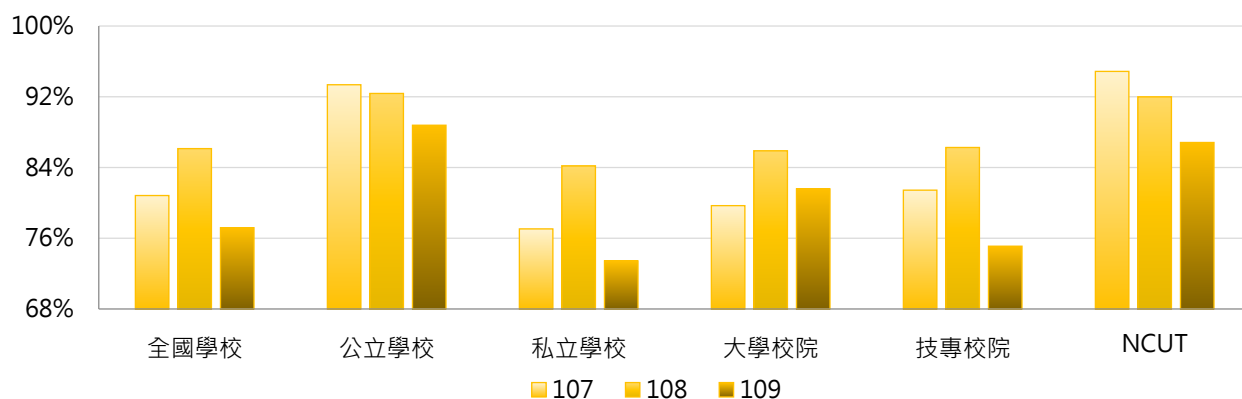
< 學士班(含四技)進修實際註冊人數(含境外新生) / [學士班(含四技)進修核定新生招生名額 - 學士班(含四技)進修新生保留入學資格人數 + 學士班(含四技)進修境外新生實際註冊人數] >

1. 109學年度各類型學校【學士班(含四技)進修新生註冊率】最高前三校

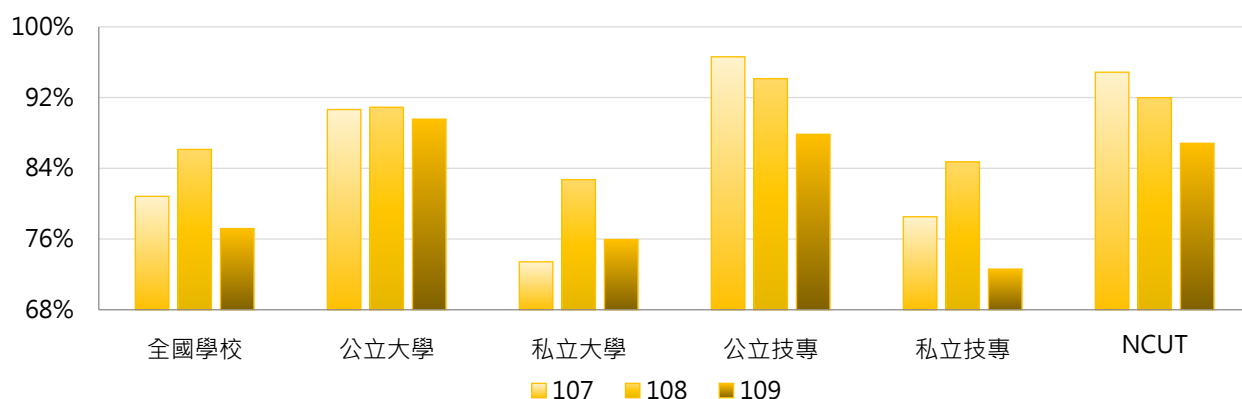
公立大學		私立大學		公立技專		私立技專	
NPTU	100.58%	FCU	100.00%	NTUB	101.53%	LTU	100.00%
NCHU	100.00%	NHU	100.00%	NPU	97.85%	MCUT	100.00%
NTUPES	100.00%	TKU	97.92%	NTCUST	97.51%	MITUST	100.00%
						CHIHLEE	100.00%
						UCH	100.00%

2. 107 ~ 109學年度學士班(含四技)進修新生註冊率 - 不同類型學校

學年度	全國學校	公立學校	私立學校	大專校院	技專校院	NCUT
107	80.83%	93.36%	77.06%	79.69%	81.44%	94.87%
108	86.14%	92.37%	84.18%	85.88%	86.26%	91.98%
109	77.19%	88.78%	73.44%	81.58%	75.10%	86.83%

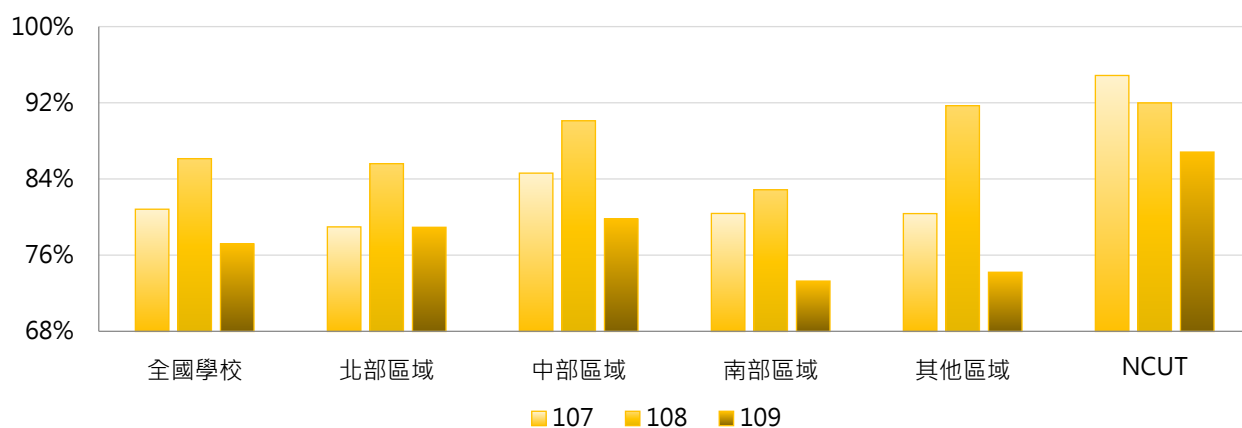


學年度	全國學校	公立大學	私立大學	公立技專	私立技專	NCUT
107	80.83%	90.65%	73.43%	96.61%	78.52%	94.87%
108	86.14%	90.90%	82.71%	94.14%	84.72%	91.98%
109	77.19%	89.56%	75.95%	87.85%	72.60%	86.83%



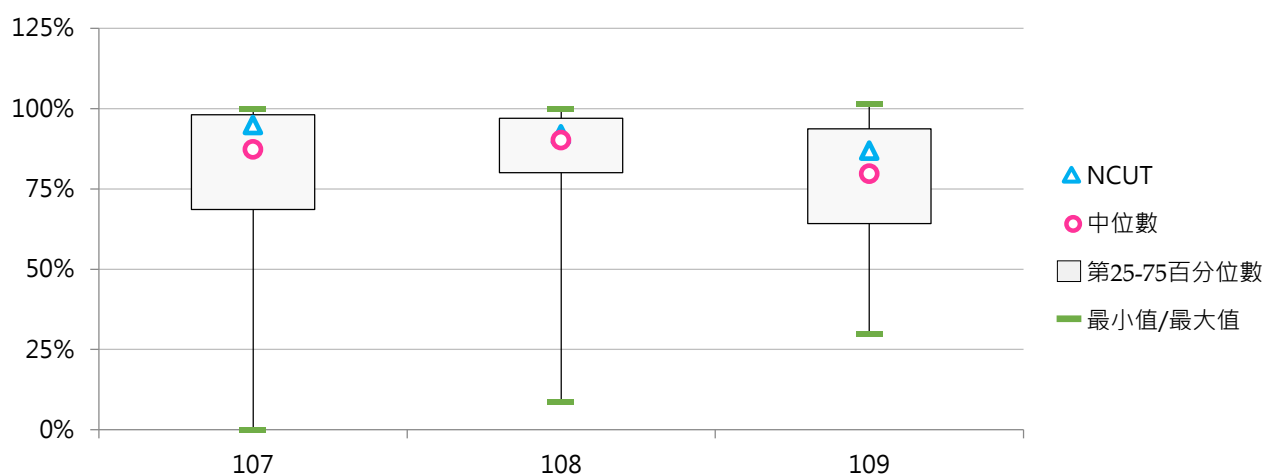
3. 107 ~ 109學年度學士班(含四技)進修新生註冊率 - 不同區域學校

學年度	全國學校	北部區域	中部區域	南部區域	其他區域	NCUT
107	80.83%	78.97%	84.62%	80.39%	80.37%	94.87%
108	86.14%	85.61%	90.11%	82.87%	91.70%	91.98%
109	77.19%	78.93%	79.80%	73.29%	74.21%	86.83%



4. 107 ~ 109學年度學士班(含四技)進修新生註冊率 - 排序百分位數

學年度	最小值	第25百分位數	中位數	第75百分位數	最大值	NCUT
107	0.00%	68.58%	87.23%	98.11%	100.00%	94.87%
108	8.57%	80.05%	90.16%	96.97%	100.00%	91.98%
109	30.00%	64.24%	79.68%	93.69%	101.53%	86.83%





(四) 二年制大學(二技)日間新生註冊率

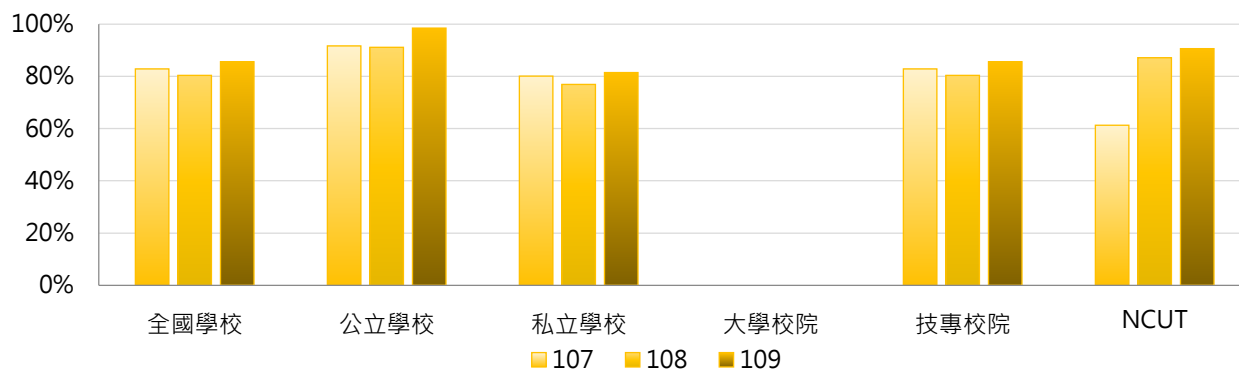
< 二年制大學(二技)日間實際註冊人數(含境外新生) / [二年制大學(二技)日間核定新生招生名額 - 二年制大學(二技)日間新生保留入學資格人數 + 二年制大學(二技)日間境外新生實際註冊人數] >

1. 109學年度各類型學校【二年制大學(二技)日間新生註冊率】最高前三校

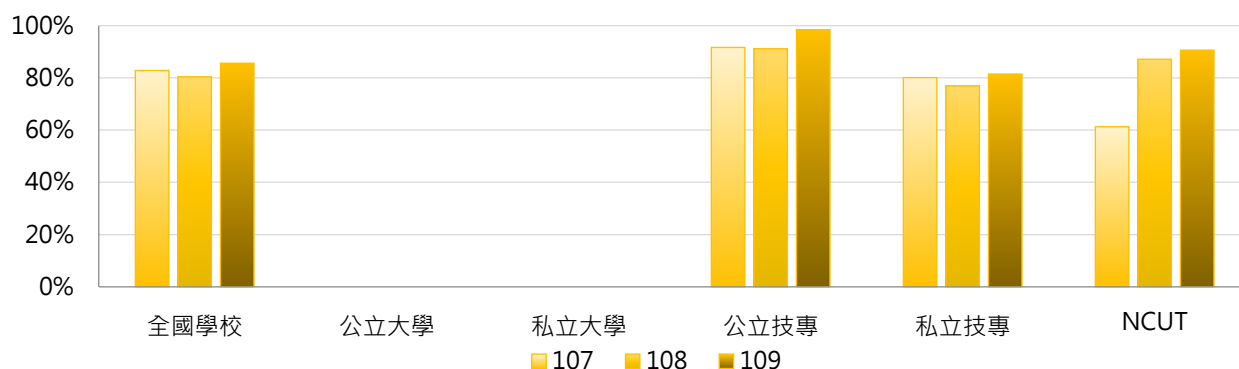
公立大學	私立大學	公立技專	私立技專
-- --	-- --	NFU 109.78%	TPCU 100.00%
-- --	-- --	YUNTECH 108.24%	YUMT 100.00%
-- --	-- --	NTUB 101.71%	LHU 100.00%
			HK 100.00%
			CNU 100.00%
			CHHLEE 100.00%
			STU 100.00%
			JUST 100.00%
			AEUST 100.00%
			CYUT 100.00%
			SJU 100.00%

2. 107~109學年度二年制大學(二技)日間新生註冊率 - 不同類型學校

學年度	全國學校	公立學校	私立學校	大學校院	技專校院	NCUT
107	82.85%	91.66%	80.10%	--	82.85%	61.29%
108	80.39%	91.13%	76.92%	--	80.39%	87.14%
109	85.61%	98.49%	81.47%	--	85.61%	90.63%

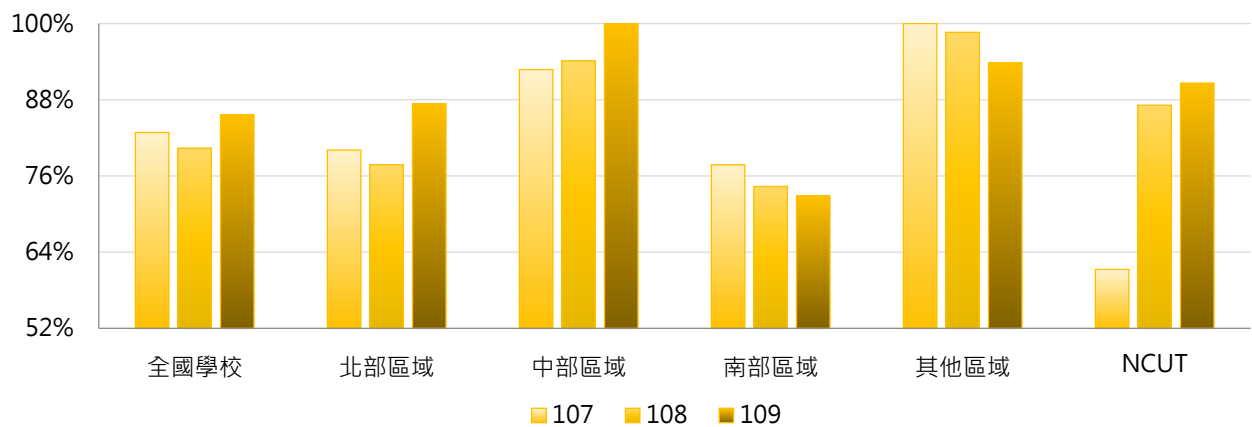


學年度	全國學校	公立大學	私立大學	公立技專	私立技專	NCUT
107	82.85%	--	--	91.66%	80.10%	61.29%
108	80.39%	--	--	91.13%	76.92%	87.14%
109	85.61%	--	--	98.49%	81.47%	90.63%



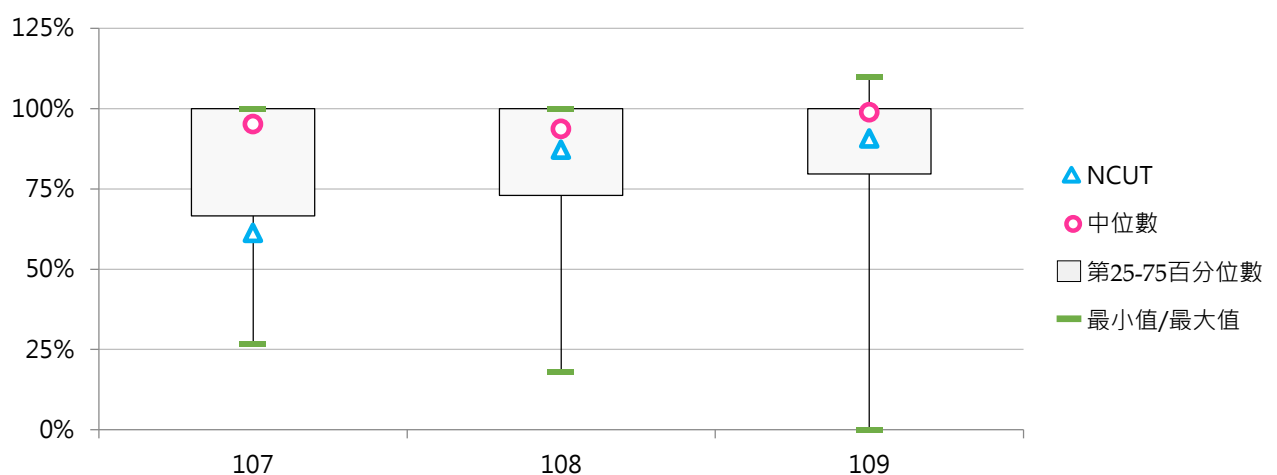
3. 107 ~ 109學年度二年制大學(二技)日間新生註冊率 - 不同區域學校

學年度	全國學校	北部區域	中部區域	南部區域	其他區域	NCUT
107	82.85%	80.08%	92.76%	77.76%	100.00%	61.29%
108	80.39%	77.77%	94.11%	74.36%	98.62%	87.14%
109	85.61%	87.37%	99.95%	72.86%	93.79%	90.63%



4. 107 ~ 109學年度二年制大學(二技)日間新生註冊率 - 排序百分位數

學年度	最小值	第25百分位數	中位數	第75百分位數	最大值	NCUT
107	26.67%	66.57%	95.16%	100.00%	100.00%	61.29%
108	18.03%	73.00%	93.67%	100.00%	100.00%	87.14%
109	0.00%	79.67%	98.84%	100.00%	109.78%	90.63%





(五) 二年制大學(二技)在職新生註冊率

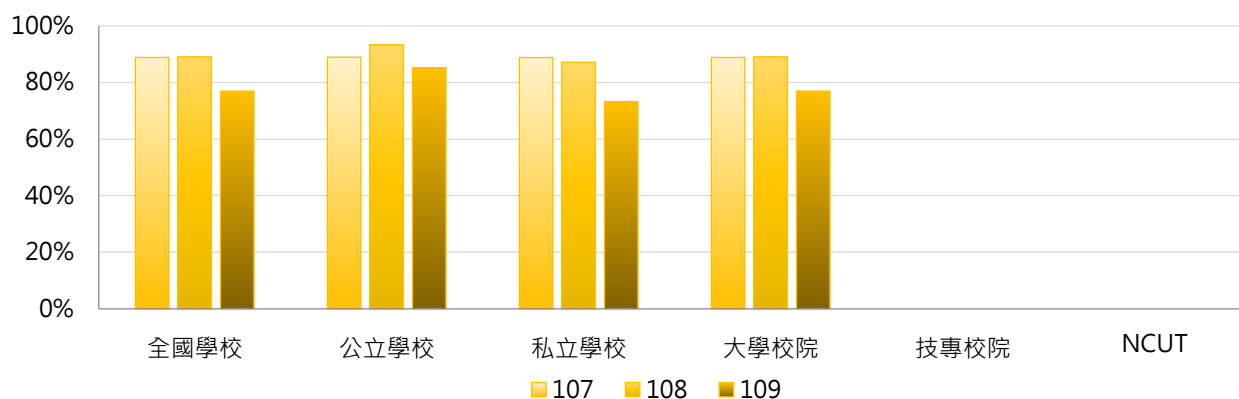
$\text{二年制大學(二技)在職實際註冊人數(含境外新生)} / [\text{二年制大學(二技)在職核定新生招生名額} - \text{二年制大學(二技)在職新生保留入學資格人數} + \text{二年制大學(二技)在職境外新生實際註冊人數}] >$

1. 109學年度各類型學校【二年制大學(二技)在職新生註冊率】最高前三校

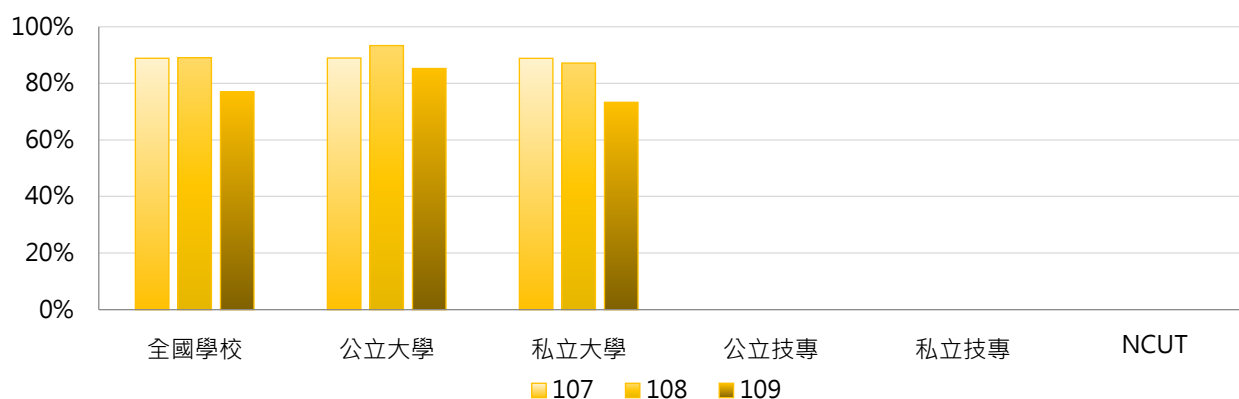
公立大學		私立大學		公立技專		私立技專	
NTUA	95.54%	CSMU	100.00%	--	--	--	--
NUK	87.14%	MMC	100.00%	--	--	--	--
NTSU	86.00%	UKN	98.06%	--	--	--	--

2. 107~109學年度二年制大學(二技)在職新生註冊率 - 不同類型學校

學年度	全國學校	公立學校	私立學校	大學校院	技專校院	NCUT
107	88.85%	88.93%	88.81%	88.85%	--	--
108	89.05%	93.33%	87.15%	89.05%	--	--
109	76.95%	85.23%	73.28%	76.95%	--	--

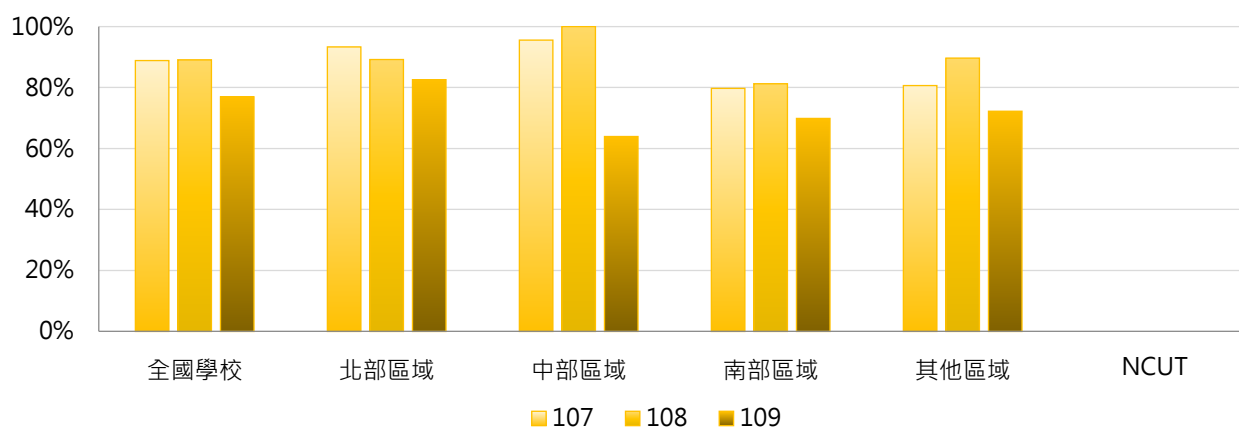


學年度	全國學校	公立大學	私立大學	公立技專	私立技專	NCUT
107	88.85%	88.93%	88.81%	--	--	--
108	89.05%	93.33%	87.15%	--	--	--
109	76.95%	85.23%	73.28%	--	--	--



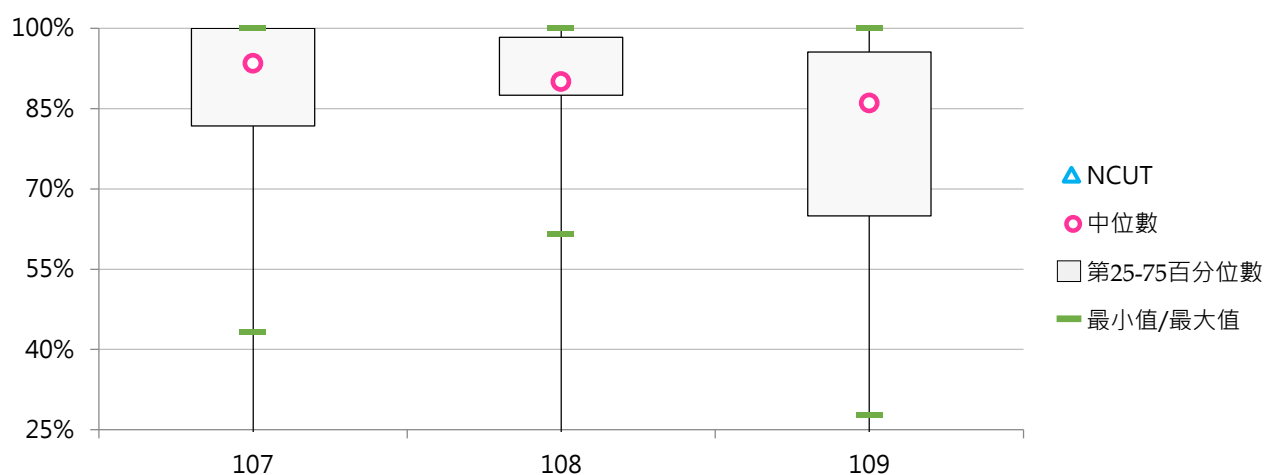
3. 107 ~ 109學年度二年制大學(二技)在職新生註冊率 - 不同區域學校

學年度	全國學校	北部區域	中部區域	南部區域	其他區域	NCUT
107	88.85%	93.31%	95.56%	79.72%	80.65%	--
108	89.05%	89.19%	100.00%	81.23%	89.66%	--
109	76.95%	82.57%	63.93%	69.87%	72.22%	--



4. 107 ~ 109學年度二年制大學(二技)在職新生註冊率 - 排序百分位數

學年度	最小值	第25百分位數	中位數	第75百分位數	最大值	NCUT
107	43.33%	81.73%	93.41%	100.00%	100.00%	--
108	61.54%	87.50%	90.00%	98.33%	100.00%	--
109	27.87%	64.98%	86.00%	95.54%	100.00%	--



(六) 二年制大學(二技)進修新生註冊率

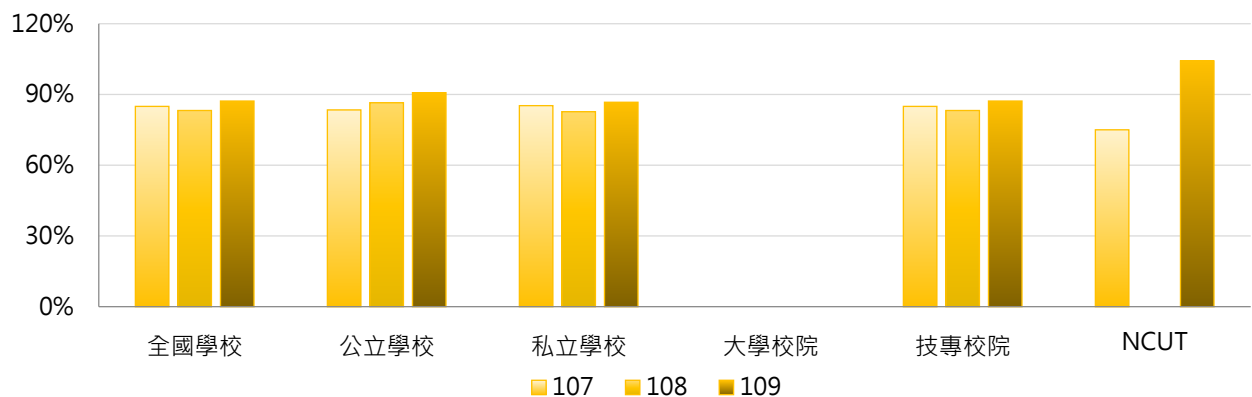
$\text{註冊率} = \frac{\text{二年制大學(二技)進修實際註冊人數(含境外新生)}}{\text{二年制大學(二技)進修核定新生招生名額} - \text{二年制大學(二技)進修新生保留入學資格人數} + \text{二年制大學(二技)進修境外新生實際註冊人數}} \times 100\%$

1. 109學年度各類型學校【二年制大學(二技)進修新生註冊率】最高前三校

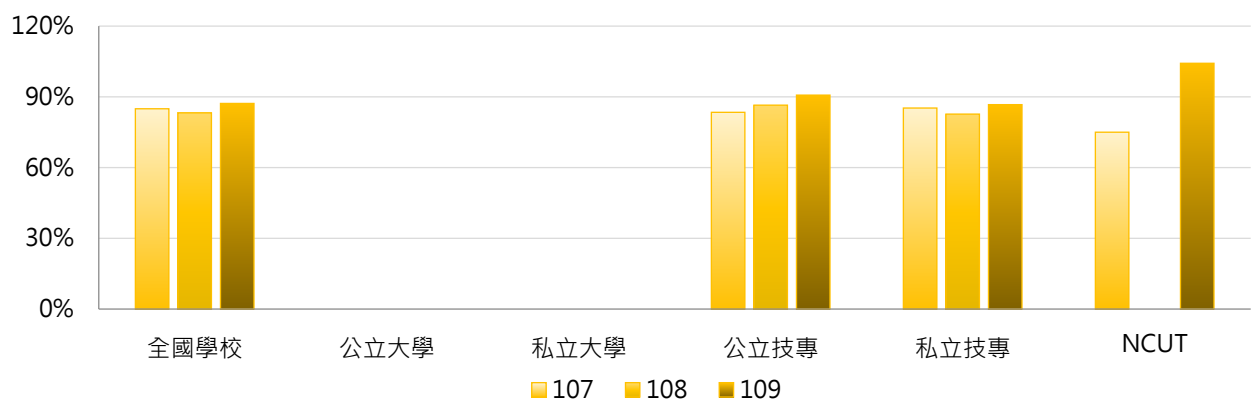
公立大學		私立大學		公立技專		私立技專	
--	--	--	--	NCUT	104.23%	WZU	100.00%
--	--	--	--	NTUB	101.90%	TMUST	100.00%
--	--	--	--	NKUST	96.36%	TPCU	100.00%
						CGUST	100.00%
						AEUST	100.00%
						NKUT	100.00%
						TCUST	100.00%

2. 107~109學年度二年制大學(二技)進修新生註冊率 - 不同類型學校

學年度	全國學校	公立學校	私立學校	大專校院	技專校院	NCUT
107	84.93%	83.43%	85.25%	--	84.93%	75.00%
108	83.20%	86.47%	82.68%	--	83.20%	--
109	87.20%	90.73%	86.69%	--	87.20%	104.23%

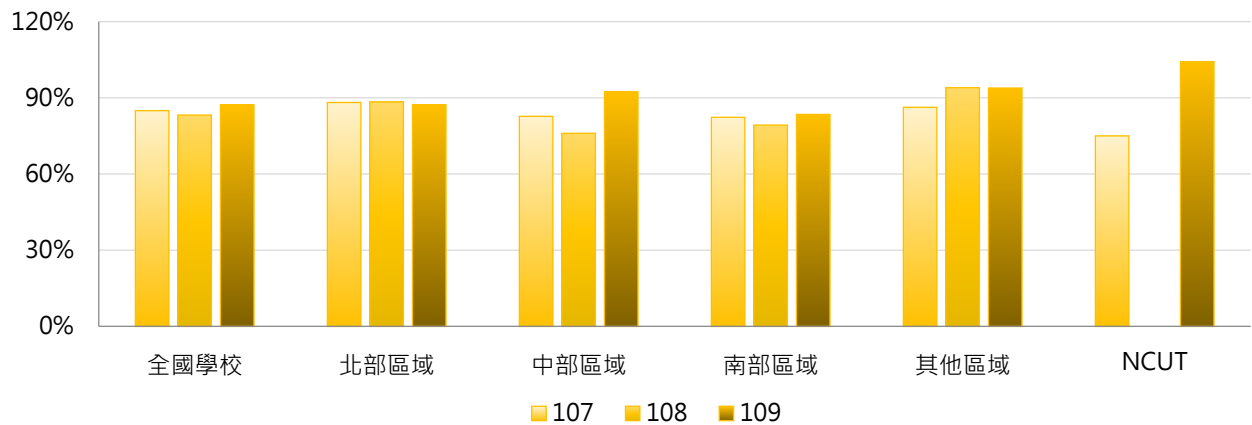


學年度	全國學校	公立大學	私立大學	公立技專	私立技專	NCUT
107	84.93%	--	--	83.43%	85.25%	75.00%
108	83.20%	--	--	86.47%	82.68%	--
109	87.20%	--	--	90.73%	86.69%	104.23%



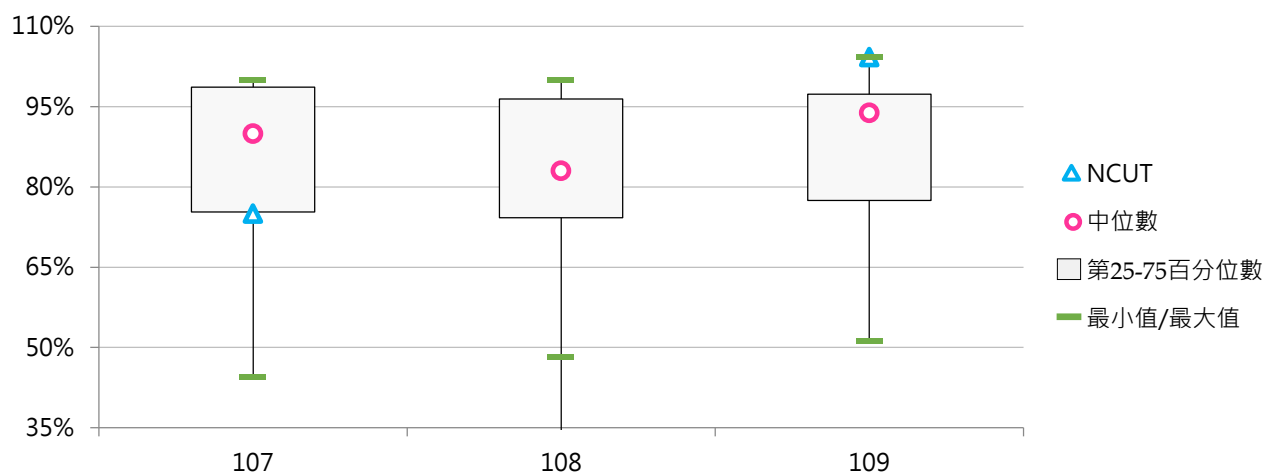
3. 107 ~ 109學年度二年制大學(二技)進修新生註冊率 - 不同區域學校

學年度	全國學校	北部區域	中部區域	南部區域	其他區域	NCUT
107	84.93%	88.15%	82.70%	82.32%	86.25%	75.00%
108	83.20%	88.37%	76.03%	79.26%	93.99%	--
109	87.20%	87.22%	92.29%	83.45%	93.84%	104.23%



4. 107 ~ 109學年度二年制大學(二技)進修新生註冊率 - 排序百分位數

學年度	最小值	第25百分位數	中位數	第75百分位數	最大值	NCUT
107	44.55%	75.34%	89.94%	98.60%	100.00%	75.00%
108	48.21%	74.24%	82.96%	96.44%	100.00%	--
109	51.11%	77.45%	93.83%	97.29%	104.23%	104.23%





三、碩士班新生註冊率

(一) 碩士班(日間)新生註冊率

< 碩士班(日間)實際註冊人數(含境外新生) / [碩士班(日間)核定新生招生名額 - 碩士班(日間)新生保留入學資格人數 + 碩士班(日間)境外新生實際註冊人數] >

1. 109學年度各類型學校【碩士班(日間)新生註冊率】最高前三校

公立大學	
NYCU	101.82%
NTHU	100.34%
NCKU	100.29%

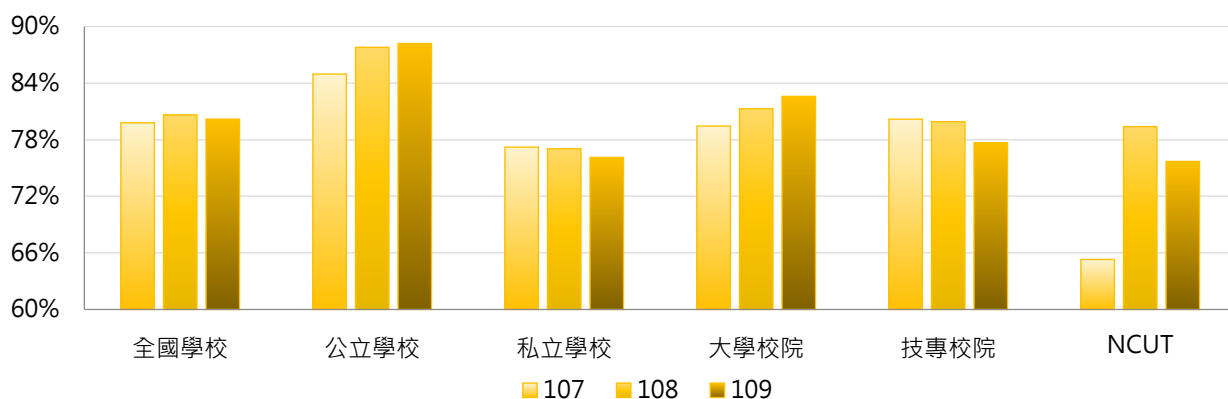
私立大學	
CTBC	100.00%
TMU	97.84%
NHU	95.50%

公立技專	
NTUT	102.70%
NTUB	102.06%
NTUST	97.02%

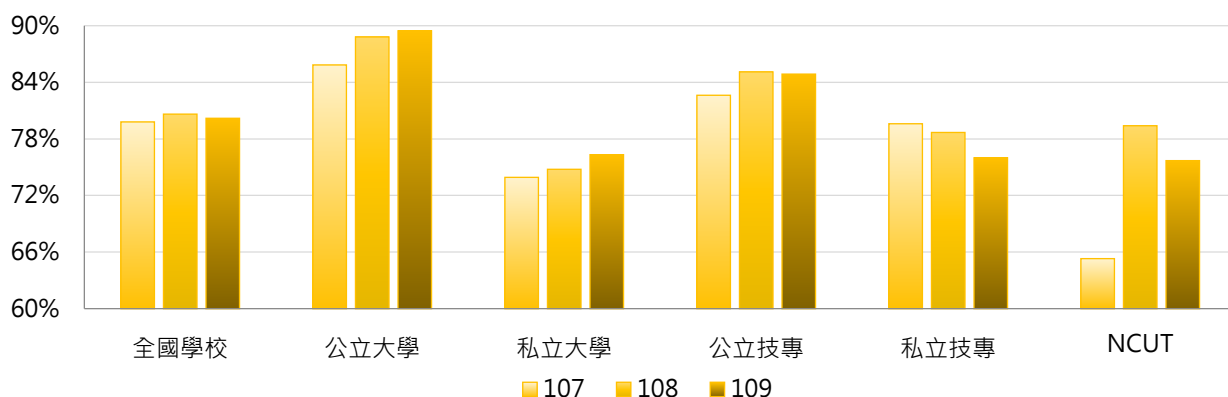
私立技專	
DAHAN	100.00%
OCU	100.00%
CKU	100.00%
CHIHLEE	100.00%
LHU	100.00%
CUFA	100.00%
TCUST	100.00%

2. 107 ~ 109學年度碩士班(日間)新生註冊率 - 不同類型學校

學年度	全國學校	公立學校	私立學校	大學校院	技專校院	NCUT
107	79.80%	84.96%	77.21%	79.45%	80.18%	65.31%
108	80.62%	87.79%	77.04%	81.28%	79.90%	79.39%
109	80.18%	88.20%	76.13%	82.60%	77.66%	75.69%

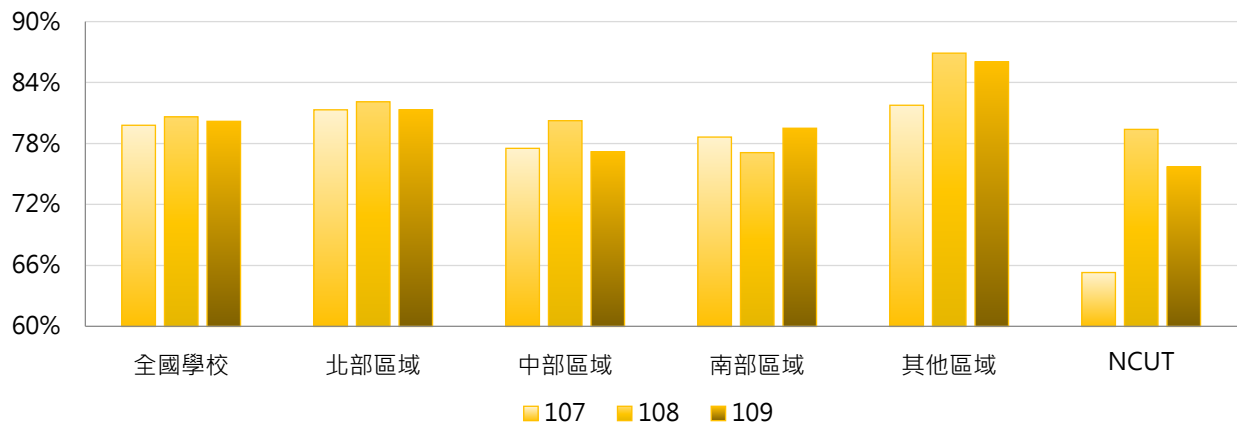


學年度	全國學校	公立大學	私立大學	公立技專	私立技專	NCUT
107	79.80%	85.84%	73.92%	82.62%	79.60%	65.31%
108	80.62%	88.81%	74.78%	85.10%	78.68%	79.39%
109	80.18%	89.46%	76.33%	84.87%	75.99%	75.69%



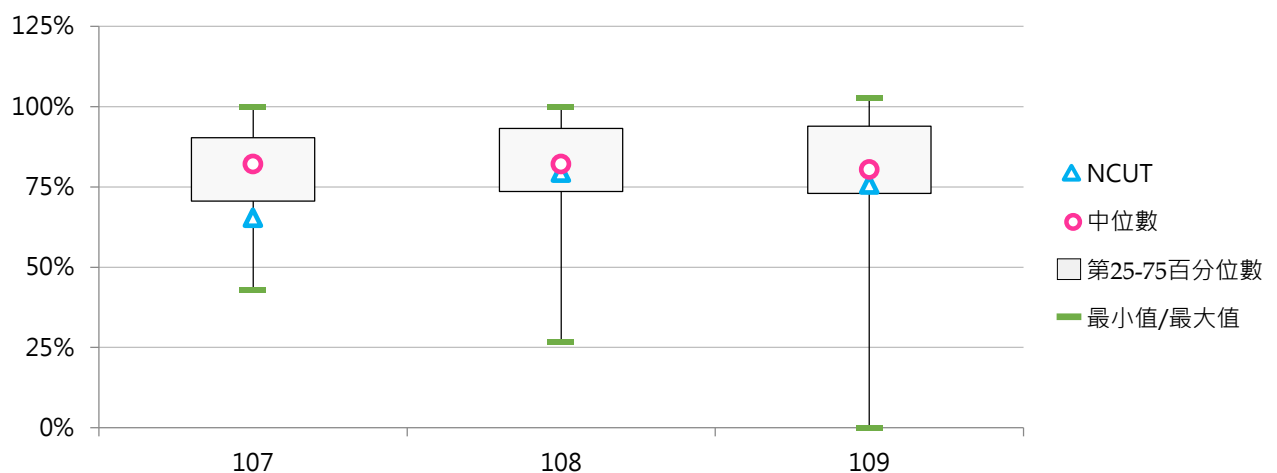
3. 107 ~ 109學年度碩士班(日間)新生註冊率 - 不同區域學校

學年度	全國學校	北部區域	中部區域	南部區域	其他區域	NCUT
107	79.80%	81.32%	77.53%	78.63%	81.76%	65.31%
108	80.62%	82.10%	80.25%	77.10%	86.89%	79.39%
109	80.18%	81.32%	77.19%	79.50%	86.03%	75.69%



4. 107 ~ 109學年度碩士班(日間)新生註冊率 - 排序百分位數

學年度	最小值	第25百分位數	中位數	第75百分位數	最大值	NCUT
107	43.02%	70.61%	82.08%	90.27%	100.00%	65.31%
108	26.76%	73.54%	82.03%	93.16%	100.00%	79.39%
109	0.00%	72.92%	80.37%	93.90%	102.70%	75.69%





(二) 碩士在職專班新生註冊率

< 碩士在職專班實際註冊人數(含境外新生) / [碩士在職專班核定新生招生名額 - 碩士在職專班新生保留入學資格人數 + 碩士在職專班境外新生實際註冊人數] >

1. 109學年度各類型學校【碩士在職專班新生註冊率】最高前三校

公立大學	
NIU	105.66%
NUU	100.00%
NQU	100.00%

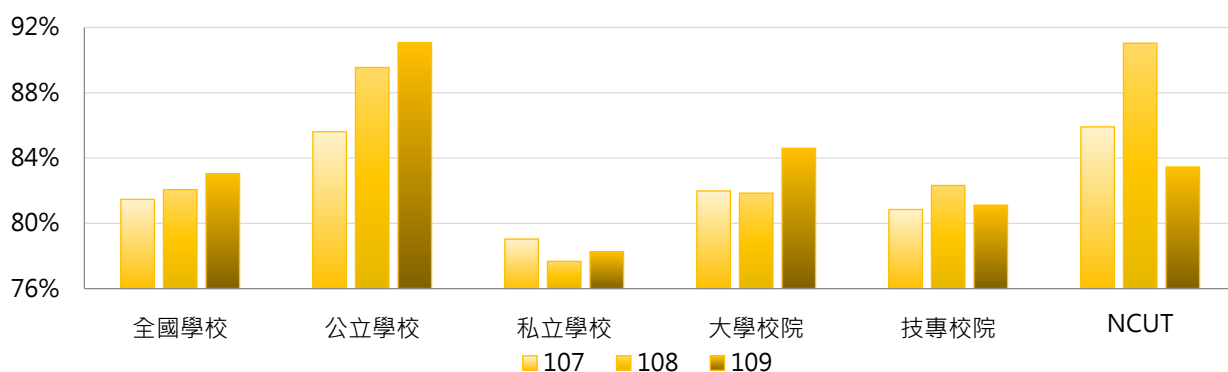
私立大學	
MMC	100.00%
CTBC	100.00%
NHU	98.45%

公立技專	
NTUT	101.40%
NTUNHS	100.00%
NTUB	100.00%

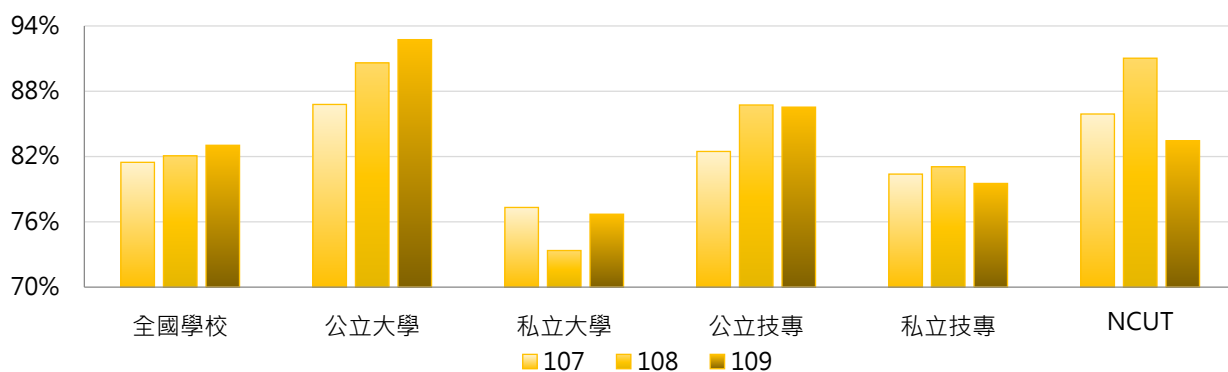
私立技專	
FY	100.00%
HWAI	100.00%
LTU	100.00%
TF	100.00%
CKU	100.00%
CGUST	100.00%
LHU	100.00%
CHIHLEE	100.00%
TWU	100.00%
HUST	100.00%
HWH	100.00%

2. 107 ~ 109學年度碩士在職專班新生註冊率 - 不同類型學校

學年度	全國學校	公立學校	私立學校	大學校院	技專校院	NCUT
107	81.46%	85.61%	79.03%	81.98%	80.84%	85.91%
108	82.06%	89.55%	77.67%	81.85%	82.32%	91.03%
109	83.03%	91.05%	78.26%	84.59%	81.11%	83.45%

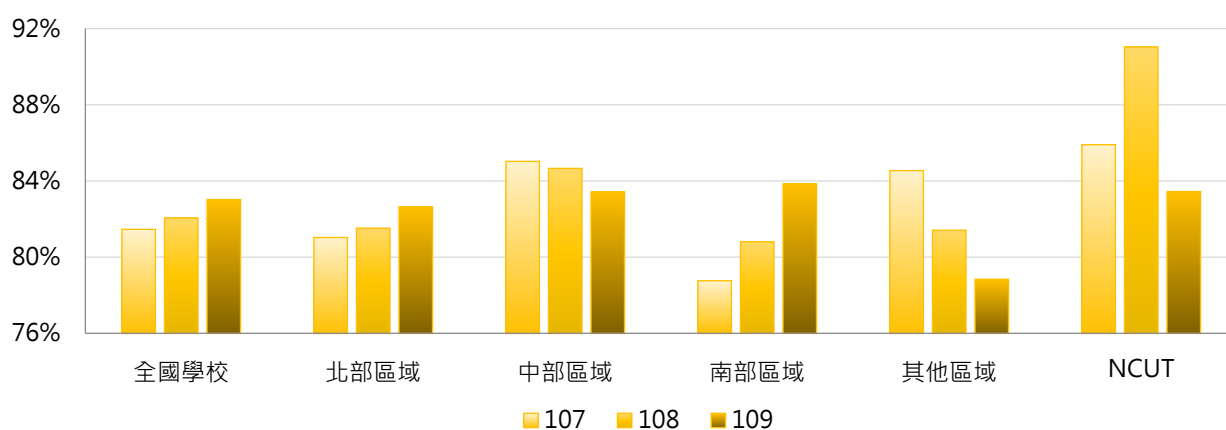


學年度	全國學校	公立大學	私立大學	公立技專	私立技專	NCUT
107	81.46%	86.78%	77.32%	82.46%	80.38%	85.91%
108	82.06%	90.60%	73.36%	86.73%	81.06%	91.03%
109	83.03%	92.74%	76.70%	86.54%	79.52%	83.45%



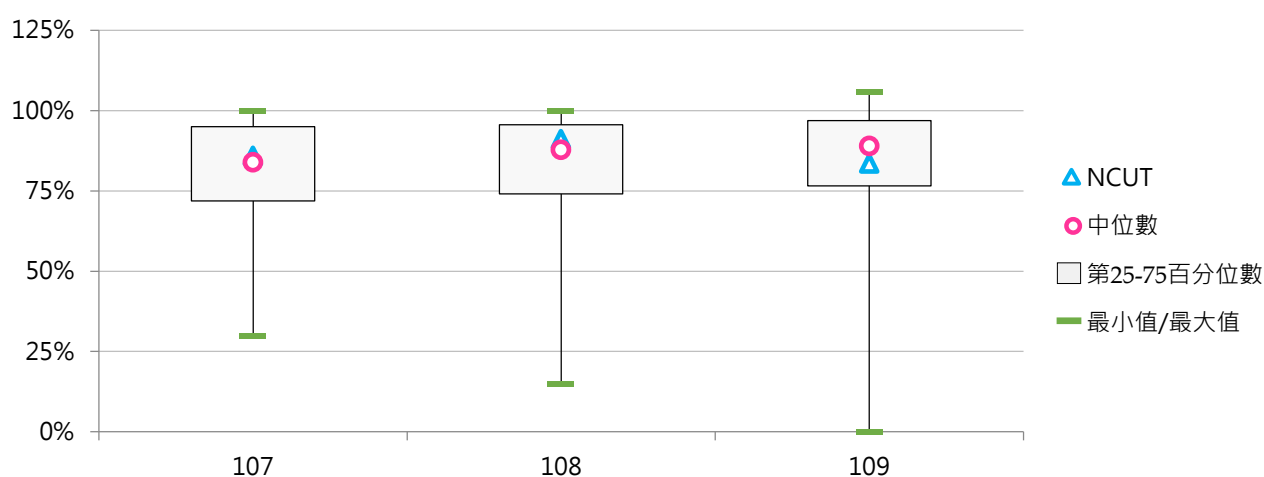
3. 107 ~ 109學年度碩士在職專班新生註冊率 - 不同區域學校

學年度	全國學校	北部區域	中部區域	南部區域	其他區域	NCUT
107	81.46%	81.04%	85.03%	78.77%	84.54%	85.91%
108	82.06%	81.52%	84.66%	80.81%	81.42%	91.03%
109	83.03%	82.64%	83.43%	83.85%	78.85%	83.45%



4. 107 ~ 109學年度碩士在職專班新生註冊率 - 排序百分位數

學年度	最小值	第25百分位數	中位數	第75百分位數	最大值	NCUT
107	30.00%	71.85%	83.92%	95.02%	100.00%	85.91%
108	15.00%	74.09%	87.79%	95.61%	100.00%	91.03%
109	0.00%	76.50%	88.99%	96.92%	105.66%	83.45%





四、博士班新生註冊率

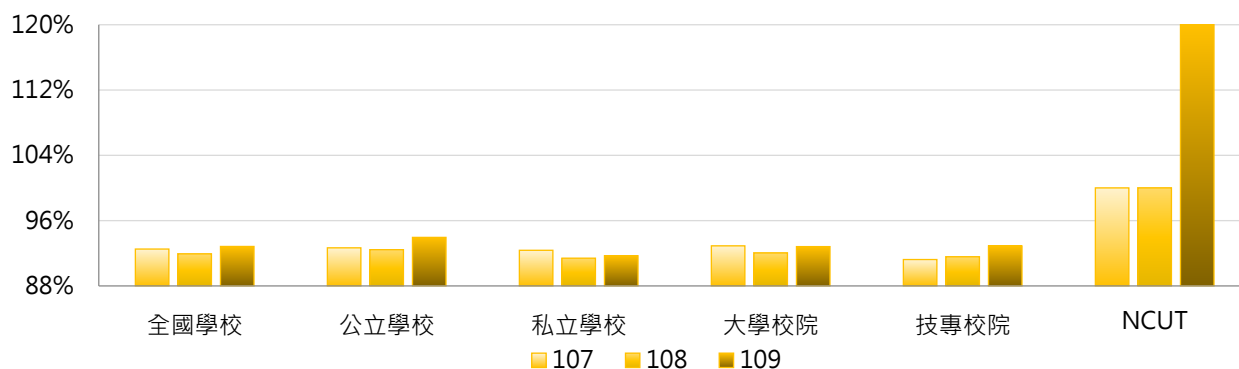
< 博士班實際註冊人數(含境外新生) / [博士班核定新生招生名額 - 博士班新生保留入學資格人數 + 博士班境外新生實際註冊人數] >

1. 109學年度各類型學校【博士班新生註冊率】最高前三校

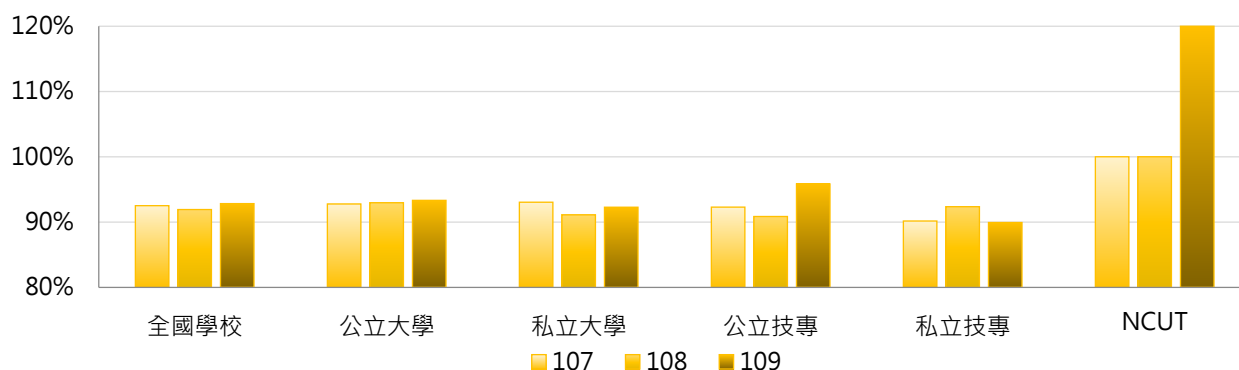
公立大學		私立大學		公立技專		私立技專	
NUTN	112.50%	ISU	106.25%	NCUT	120.00%	STUST	108.33%
NCUE	102.47%	USC	100.00%	NTUNHS	100.00%	KSU	100.00%
NTSU	100.00%	NHU	100.00%	NTUB	100.00%	YUMT	100.00%
NTUPES	100.00%	CSMU	100.00%	NKUHT	100.00%	HK	100.00%
NPTU	100.00%	ASIA	100.00%	NKUST	100.00%	STU	100.00%
NTUA	100.00%	SHU	100.00%			CSU	100.00%
NTCU	100.00%	MMC	100.00%			TF	100.00%
NUU	100.00%	MDU	100.00%				
NTTU	100.00%	MCU	100.00%				
UTAIPEI	100.00%	DILA	100.00%				
NIU	100.00%	CJCU	100.00%				
TNNUA	100.00%						

2. 107~109學年度博士班新生註冊率 - 不同類型學校

學年度	全國學校	公立學校	私立學校	大學校院	技專校院	NCUT
107	92.51%	92.66%	92.36%	92.90%	91.22%	100.00%
108	91.92%	92.43%	91.39%	92.03%	91.56%	100.00%
109	92.82%	93.94%	91.69%	92.81%	92.88%	120.00%

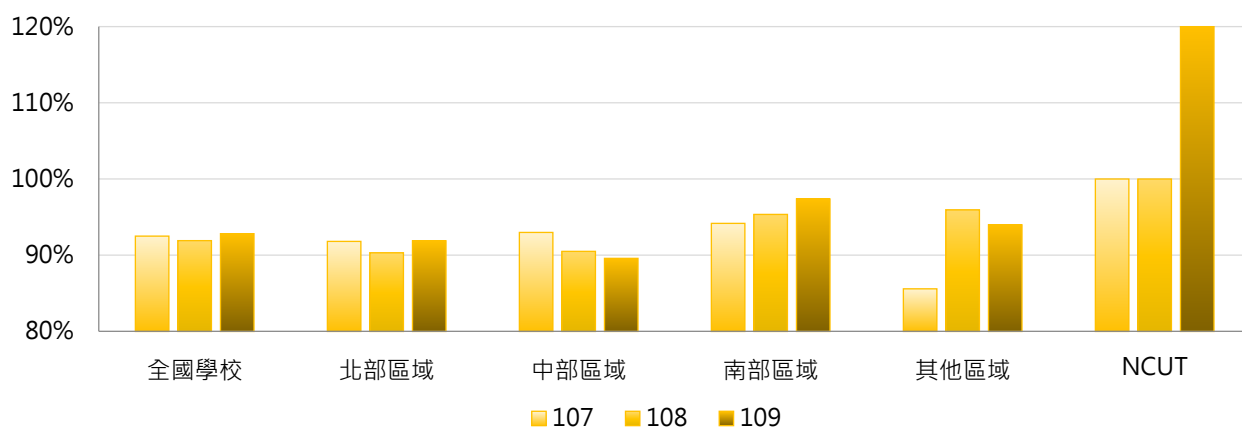


學年度	全國學校	公立大學	私立大學	公立技專	私立技專	NCUT
107	92.51%	92.77%	93.04%	92.29%	90.16%	100.00%
108	91.92%	92.95%	91.10%	90.85%	92.35%	100.00%
109	92.82%	93.32%	92.27%	95.84%	89.93%	120.00%



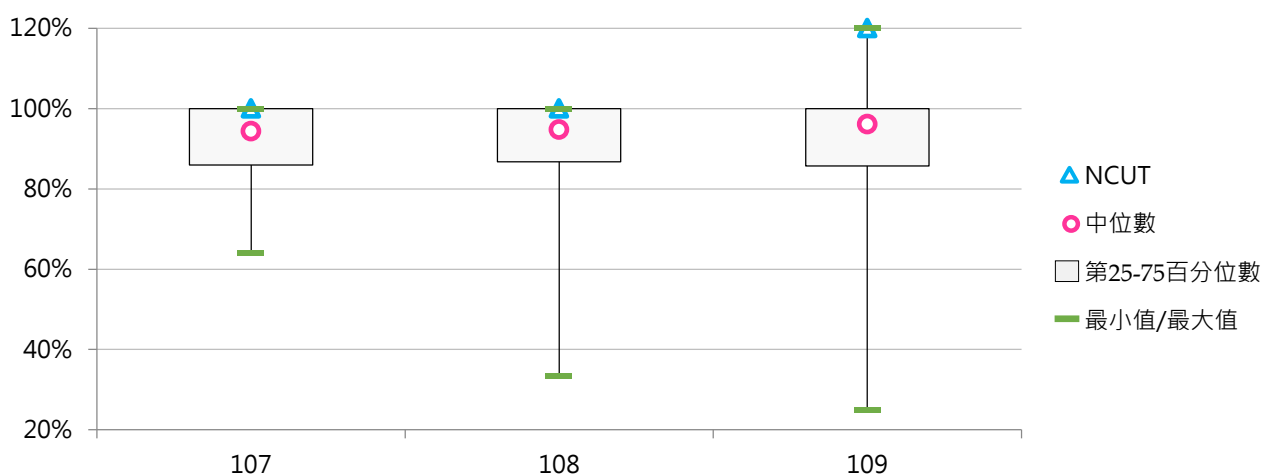
3. 107 ~ 109學年度博士班新生註冊率 - 不同區域學校

學年度	全國學校	北部區域	中部區域	南部區域	其他區域	NCUT
107	92.51%	91.81%	92.99%	94.18%	85.59%	100.00%
108	91.92%	90.32%	90.51%	95.36%	95.94%	100.00%
109	92.82%	91.89%	89.59%	97.38%	93.99%	120.00%



4. 107 ~ 109學年度博士班新生註冊率 - 排序百分位數

學年度	最小值	第25百分位數	中位數	第75百分位數	最大值	NCUT
107	64.00%	85.96%	94.37%	100.00%	100.00%	100.00%
108	33.33%	86.78%	94.74%	100.00%	100.00%	100.00%
109	25.00%	85.71%	96.13%	100.00%	120.00%	120.00%



五、專科部新生註冊率

(一) 五專新生註冊率

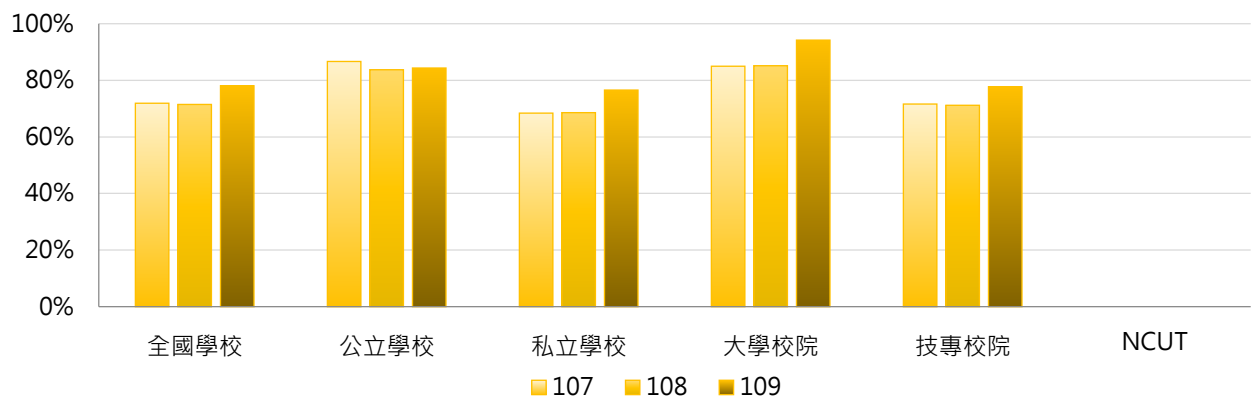
< 五專實際註冊人數(含境外新生) / [五專核定新生招生名額 - 五專新生保留入學資格人數 + 五專境外新生實際註冊人數] >

1. 109學年度各類型學校【五專新生註冊率】最高前三校

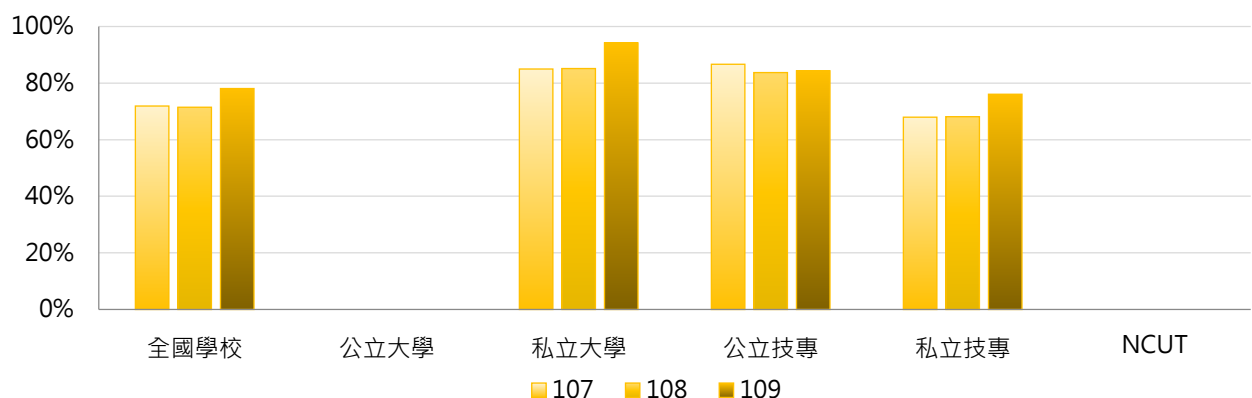
公立大學		私立大學		公立技專		私立技專	
--	--	UKN	94.19%	NFU	101.25%	CHIHLEE	100.00%
--	--	--	--	NTIN	100.00%	WZU	100.00%
--	--	--	--	NTUT	100.00%	FY	100.00%
						HK	100.00%
						YUHING	100.00%

2. 107 ~ 109學年度五專新生註冊率 - 不同類型學校

學年度	全國學校	公立學校	私立學校	大學校院	技專校院	NCUT
107	71.89%	86.65%	68.40%	84.97%	71.61%	--
108	71.46%	83.71%	68.56%	85.14%	71.17%	--
109	78.07%	84.33%	76.55%	94.19%	77.71%	--

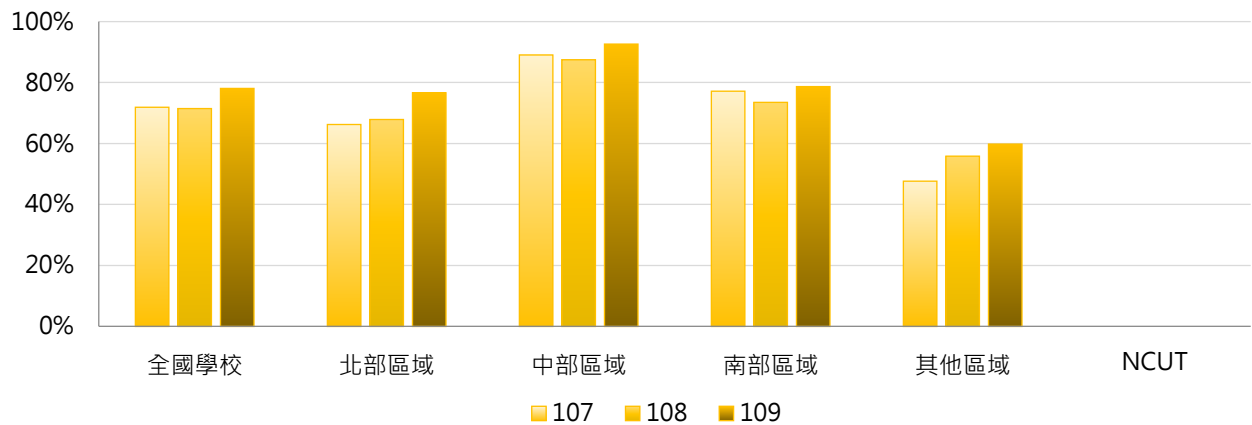


學年度	全國學校	公立大學	私立大學	公立技專	私立技專	NCUT
107	71.89%	--	84.97%	86.65%	67.95%	--
108	71.46%	--	85.14%	83.71%	68.12%	--
109	78.07%	--	94.19%	84.33%	76.05%	--



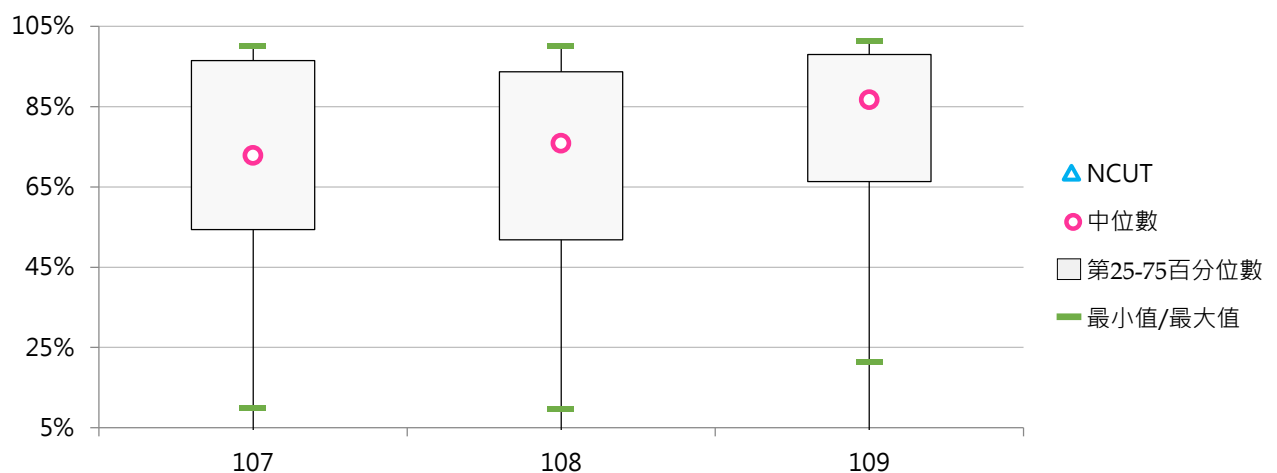
3. 107 ~ 109學年度五專新生註冊率 - 不同區域學校

學年度	全國學校	北部區域	中部區域	南部區域	其他區域	NCUT
107	71.89%	66.24%	89.03%	77.16%	47.65%	--
108	71.46%	67.88%	87.46%	73.50%	55.85%	--
109	78.07%	76.63%	92.61%	78.67%	59.82%	--



4. 107 ~ 109學年度五專新生註冊率 - 排序百分位數

學年度	最小值	第25百分位數	中位數	第75百分位數	最大值	NCUT
107	10.00%	54.36%	72.82%	96.41%	100.00%	--
108	9.62%	51.80%	75.83%	93.64%	100.00%	--
109	21.43%	66.35%	86.70%	97.97%	101.25%	--



(二) 二專(日間)新生註冊率

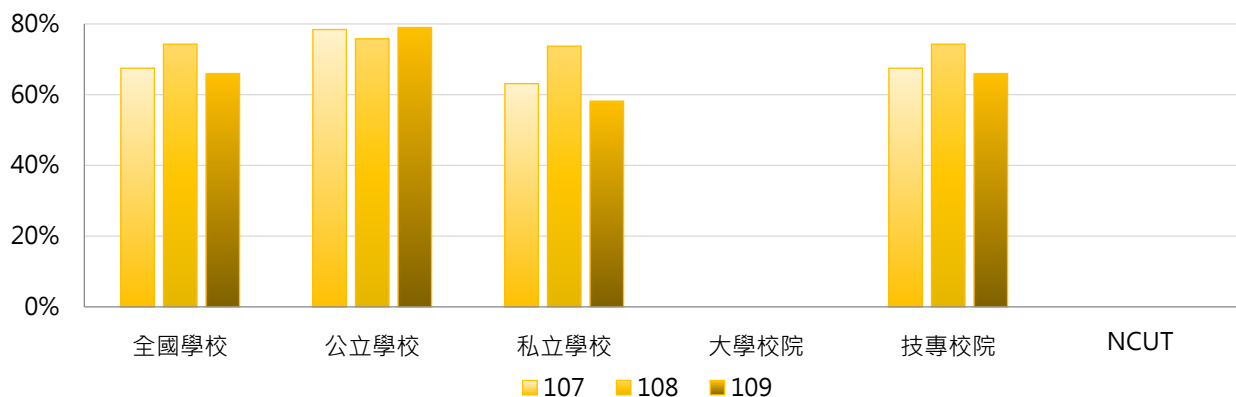
< 二專(日間)實際註冊人數(含境外新生) / [二專(日間)核定新生招生名額 - 二專(日間)新生保留入學資格人數 + 二專(日間)境外新生實際註冊人數] >

1. 109學年度各類型學校【二專(日間)新生註冊率】最高前三校

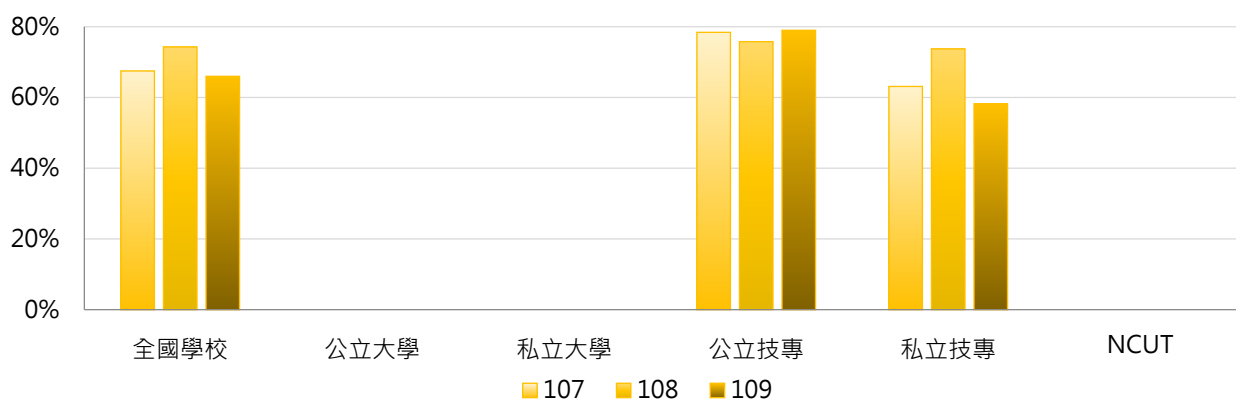
公立大學		私立大學		公立技專		私立技專	
--	--	--	--	NFU	86.67%	TCUST	100.00%
--	--	--	--	NTIN	75.71%	TZUHUI	55.56%
--	--	--	--	NTC	74.56%	SMC	51.43%

2. 107~109學年度二專(日間)新生註冊率 - 不同類型學校

學年度	全國學校	公立學校	私立學校	大學校院	技專校院	NCUT
107	67.48%	78.40%	63.11%	--	67.48%	--
108	74.28%	75.77%	73.72%	--	74.28%	--
109	65.97%	78.98%	58.16%	--	65.97%	--

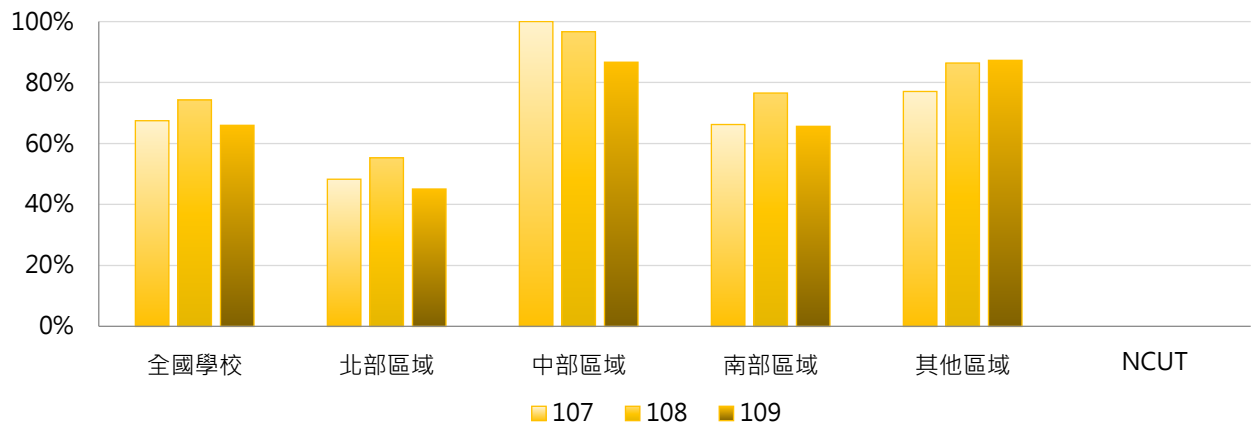


學年度	全國學校	公立大學	私立大學	公立技專	私立技專	NCUT
107	67.48%	--	--	78.40%	63.11%	--
108	74.28%	--	--	75.77%	73.72%	--
109	65.97%	--	--	78.98%	58.16%	--



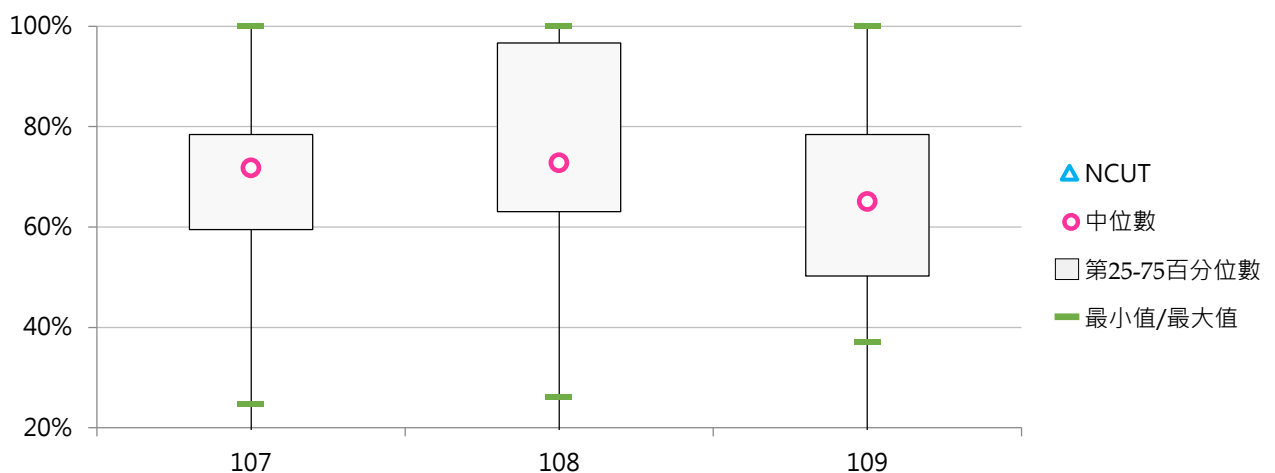
3. 107 ~ 109學年度二專(日間)新生註冊率 - 不同區域學校

學年度	全國學校	北部區域	中部區域	南部區域	其他區域	NCUT
107	67.48%	48.29%	100.00%	66.23%	77.07%	--
108	74.28%	55.31%	96.67%	76.56%	86.40%	--
109	65.97%	45.08%	86.67%	65.63%	87.28%	--



4. 107 ~ 109學年度二專(日間)新生註冊率 - 排序百分位數

學年度	最小值	第25百分位數	中位數	第75百分位數	最大值	NCUT
107	24.79%	59.48%	71.79%	78.40%	100.00%	--
108	26.25%	63.09%	72.80%	96.67%	100.00%	--
109	37.14%	50.24%	65.06%	78.45%	100.00%	--





(三) 二專(在職)新生註冊率

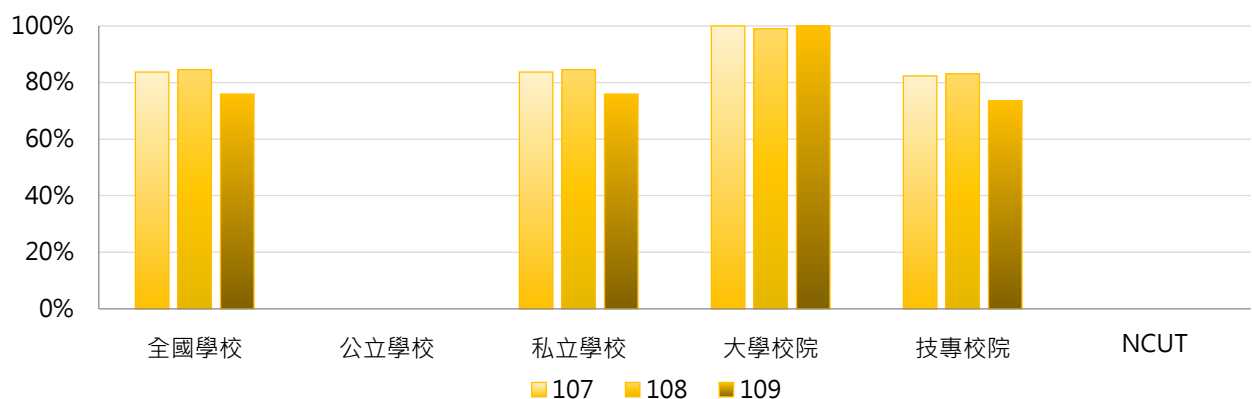
< 二專(在職)實際註冊人數(含境外新生) / [二專(在職)核定新生招生名額 - 二專(在職)新生保留入學資格人數 + 二專(在職)境外新生實際註冊人數] >

1. 109學年度各類型學校【二專(在職)新生註冊率】最高前三校

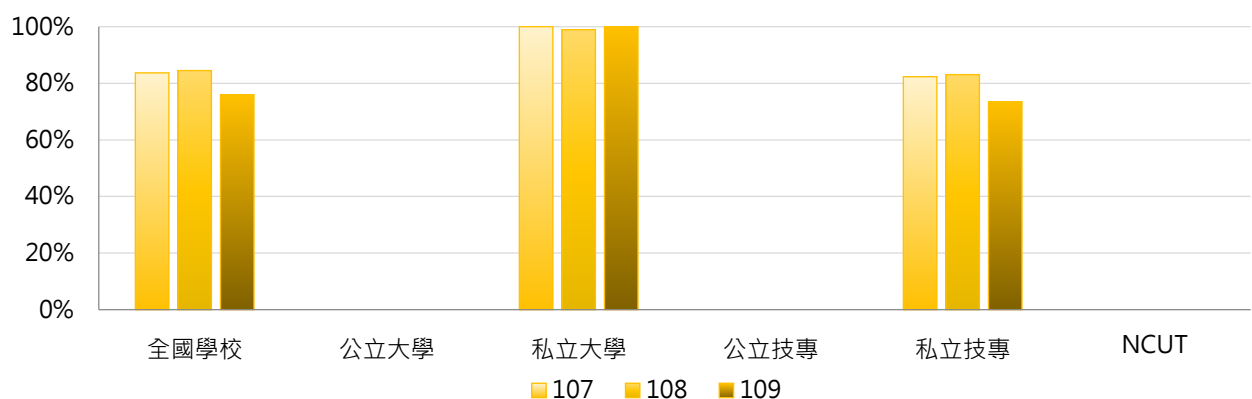
公立大學		私立大學		公立技專		私立技專	
--	--	UKN	100.00%	--	--	HSC	100.00%
--	--	--	--	--	--	MKC	98.33%
--	--	--	--	--	--	SZMC	95.00%

2. 107~109學年度二專(在職)新生註冊率 - 不同類型學校

學年度	全國學校	公立學校	私立學校	大學校院	技專校院	NCUT
107	83.68%	--	83.68%	100.00%	82.32%	--
108	84.50%	--	84.50%	98.95%	83.06%	--
109	75.90%	--	75.90%	100.00%	73.49%	--

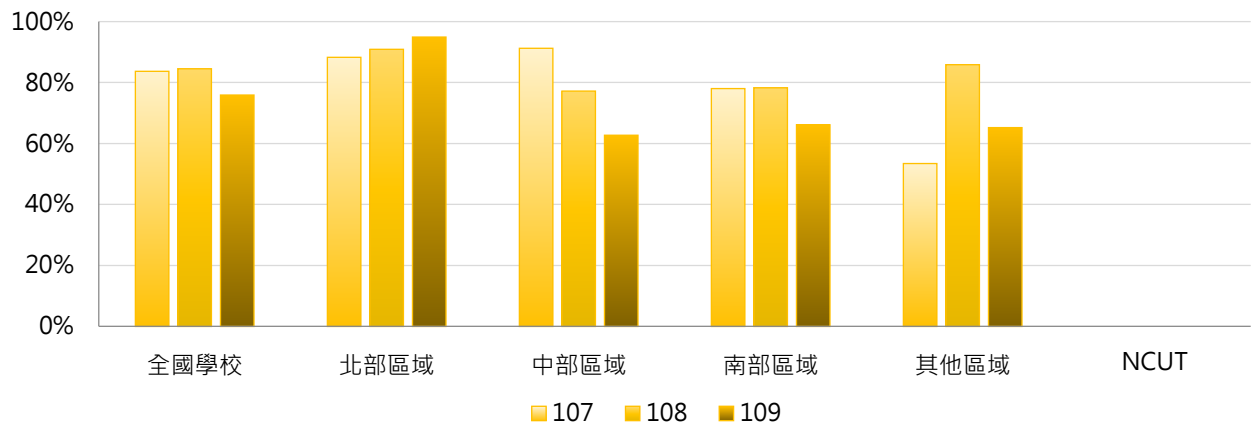


學年度	全國學校	公立大學	私立大學	公立技專	私立技專	NCUT
107	83.68%	--	100.00%	--	82.32%	--
108	84.50%	--	98.95%	--	83.06%	--
109	75.90%	--	100.00%	--	73.49%	--



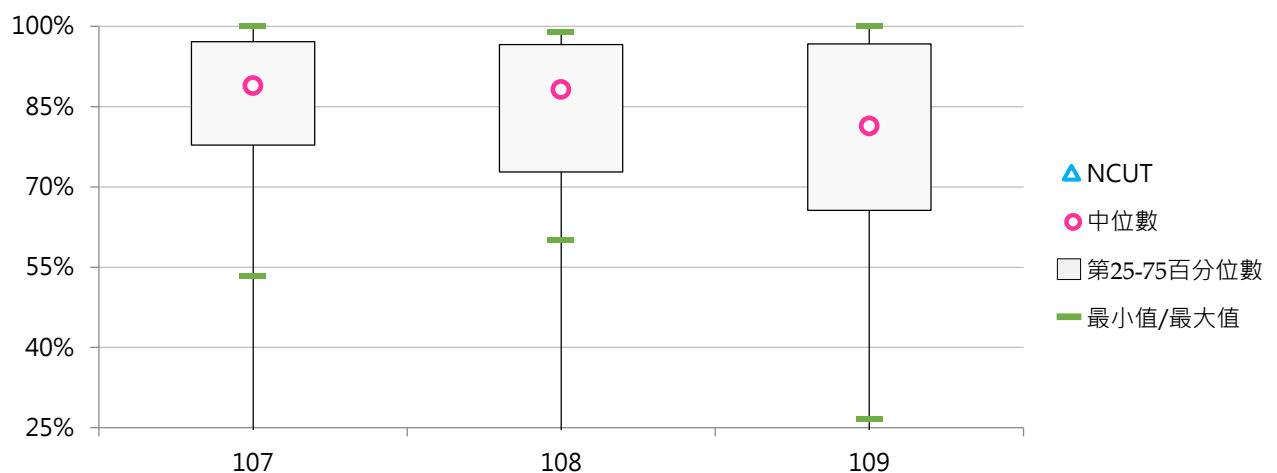
3. 107~109學年度二專(在職)新生註冊率 - 不同區域學校

學年度	全國學校	北部區域	中部區域	南部區域	其他區域	NCUT
107	83.68%	88.27%	91.23%	78.02%	53.44%	--
108	84.50%	90.90%	77.20%	78.27%	85.85%	--
109	75.90%	94.92%	62.72%	66.15%	65.22%	--



4. 107~109學年度二專(在職)新生註冊率 - 排序百分位數

學年度	最小值	第25百分位數	中位數	第75百分位數	最大值	NCUT
107	53.44%	77.78%	88.89%	97.08%	100.00%	--
108	60.00%	72.77%	88.18%	96.59%	98.95%	--
109	26.67%	65.61%	81.33%	96.67%	100.00%	--





(四) 二專(進修)新生註冊率

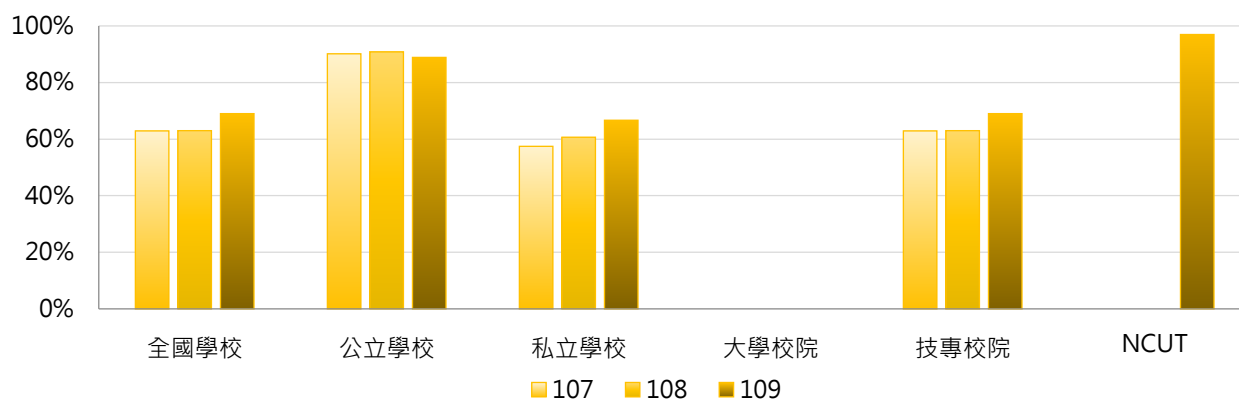
< 二專(進修)實際註冊人數(含境外新生) / [二專(進修)核定新生招生名額 - 二專(進修)新生保留入學資格人數 + 二專(進修)境外新生實際註冊人數] >

1. 109學年度各類型學校【二專(進修)新生註冊率】最高前三校

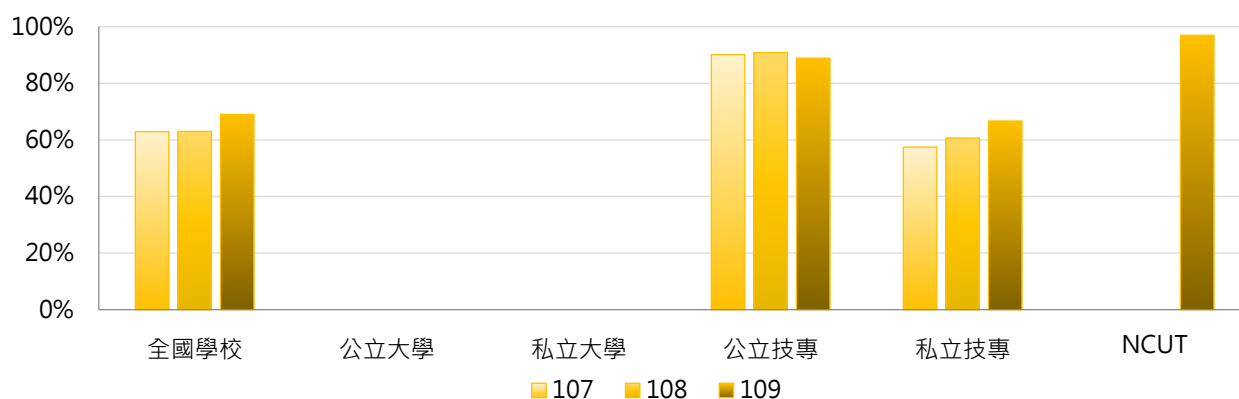
公立大學		私立大學		公立技專		私立技專	
--	--	--	--	NTUB	100.00%	KYU	100.00%
--	--	--	--	NCUT	96.96%	NKUT	100.00%
--	--	--	--	NTCUST	89.54%	HWAI	89.58%

2. 107~109學年度二專(進修)新生註冊率 - 不同類型學校

學年度	全國學校	公立學校	私立學校	大學校院	技專校院	NCUT
107	62.89%	90.14%	57.45%	--	62.89%	--
108	62.99%	90.80%	60.67%	--	62.99%	--
109	69.00%	88.87%	66.66%	--	69.00%	96.96%

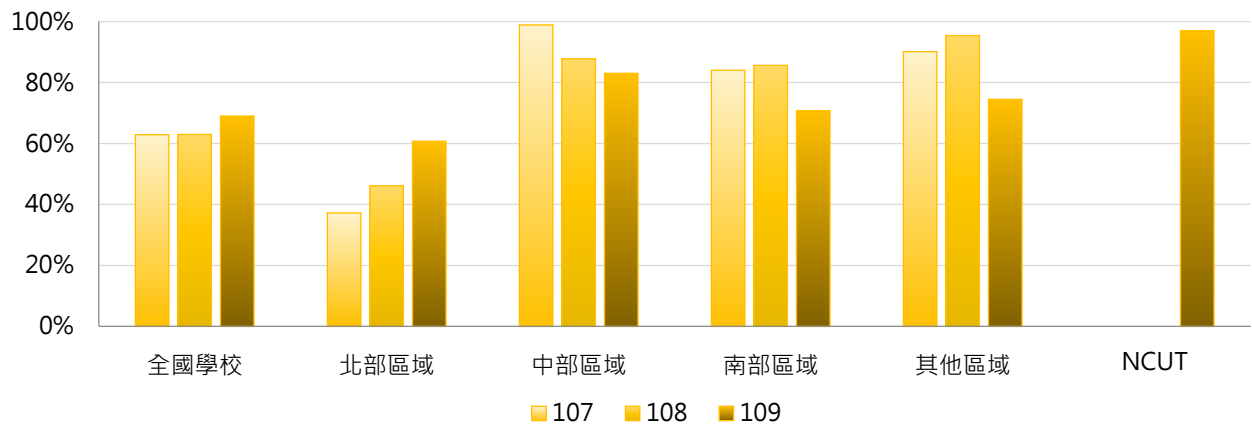


學年度	全國學校	公立大學	私立大學	公立技專	私立技專	NCUT
107	62.89%	--	--	90.14%	57.45%	--
108	62.99%	--	--	90.80%	60.67%	--
109	69.00%	--	--	88.87%	66.66%	96.96%



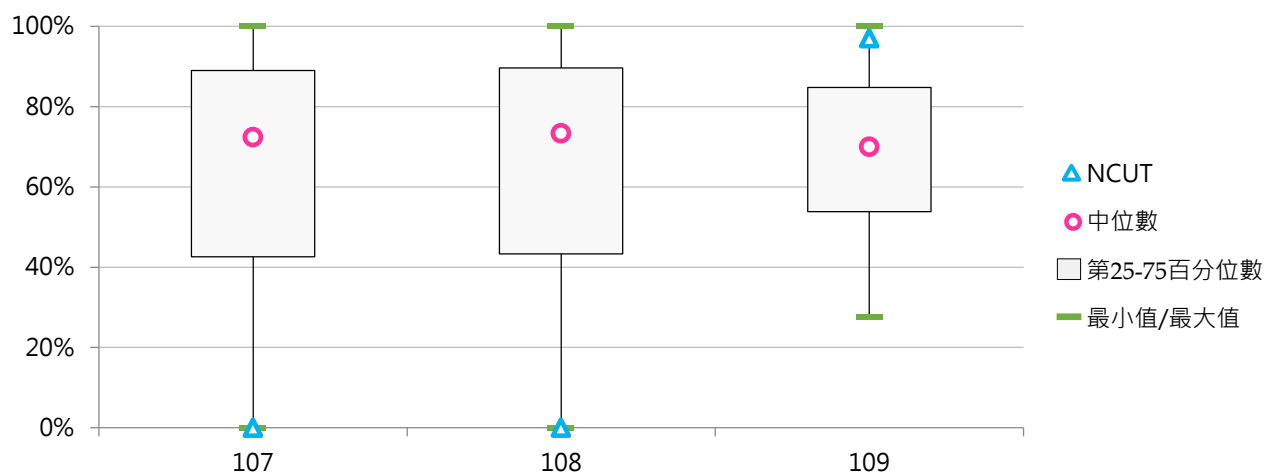
3. 107 ~ 109學年度二專(進修)新生註冊率 - 不同區域學校

學年度	全國學校	北部區域	中部區域	南部區域	其他區域	NCUT
107	62.89%	37.24%	98.89%	84.04%	90.14%	--
108	62.99%	46.12%	87.78%	85.63%	95.40%	--
109	69.00%	60.75%	83.02%	70.77%	74.48%	96.96%



4. 107 ~ 109學年度二專(進修)新生註冊率 - 排序百分位數

學年度	最小值	第25百分位數	中位數	第75百分位數	最大值	NCUT
107	0.00%	42.56%	72.36%	89.01%	100.00%	--
108	0.00%	43.33%	73.33%	89.58%	100.00%	--
109	27.50%	53.85%	69.97%	84.71%	100.00%	96.96%





六、附設進院新生註冊率

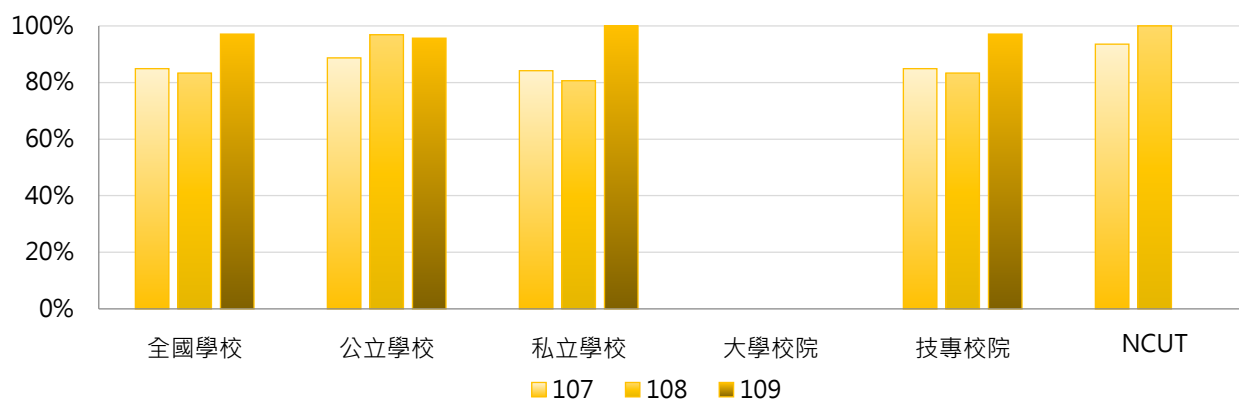
< 附設進院實際註冊人數(含境外新生) / [附設進院核定新生招生名額 - 附設進院新生保留入學資格人數 + 附設進院境外新生實際註冊人數] >

1. 109學年度各類型學校【附設進院新生註冊率】最高前三校

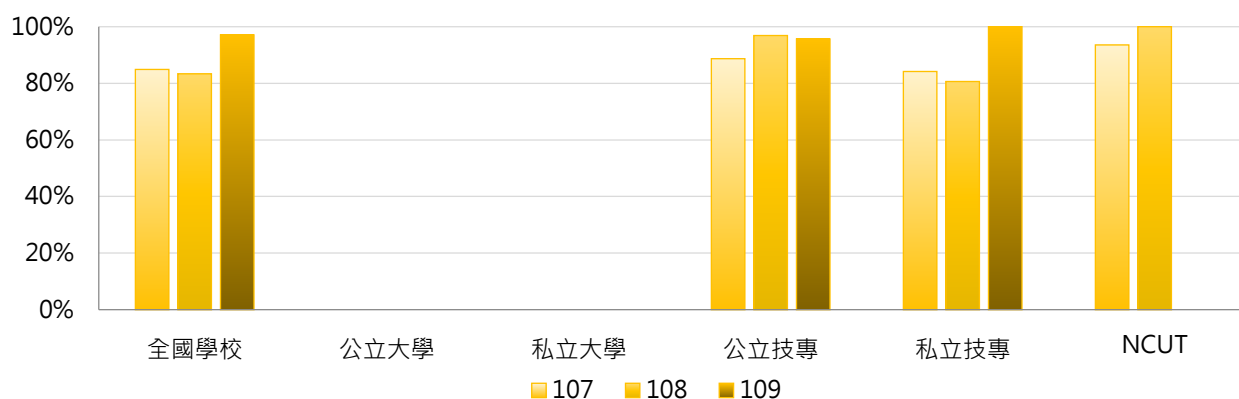
公立大學		私立大學		公立技專		私立技專	
--	--	--	--	NFU	100.00%	HUST	100.00%
--	--	--	--	NKUST	91.32%	--	--
--	--	--	--	--	--	--	--

2. 107~109學年度附設進院新生註冊率 - 不同類型學校

學年度	全國學校	公立學校	私立學校	大學校院	技專校院	NCUT
107	84.89%	88.69%	84.17%	--	84.89%	93.55%
108	83.34%	96.88%	80.63%	--	83.34%	100.00%
109	97.11%	95.66%	100.00%	--	97.11%	--

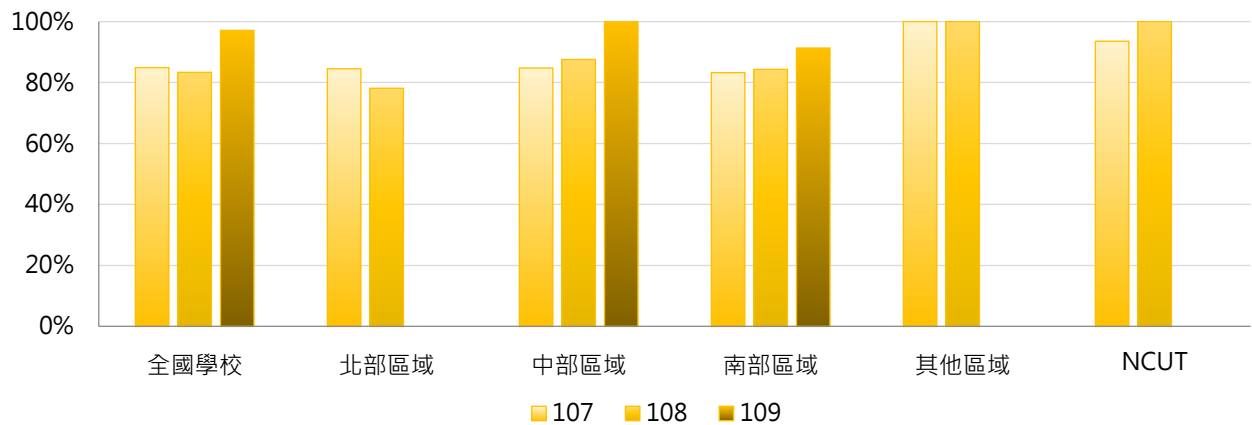


學年度	全國學校	公立大學	私立大學	公立技專	私立技專	NCUT
107	84.89%	--	--	88.69%	84.17%	93.55%
108	83.34%	--	--	96.88%	80.63%	100.00%
109	97.11%	--	--	95.66%	100.00%	--



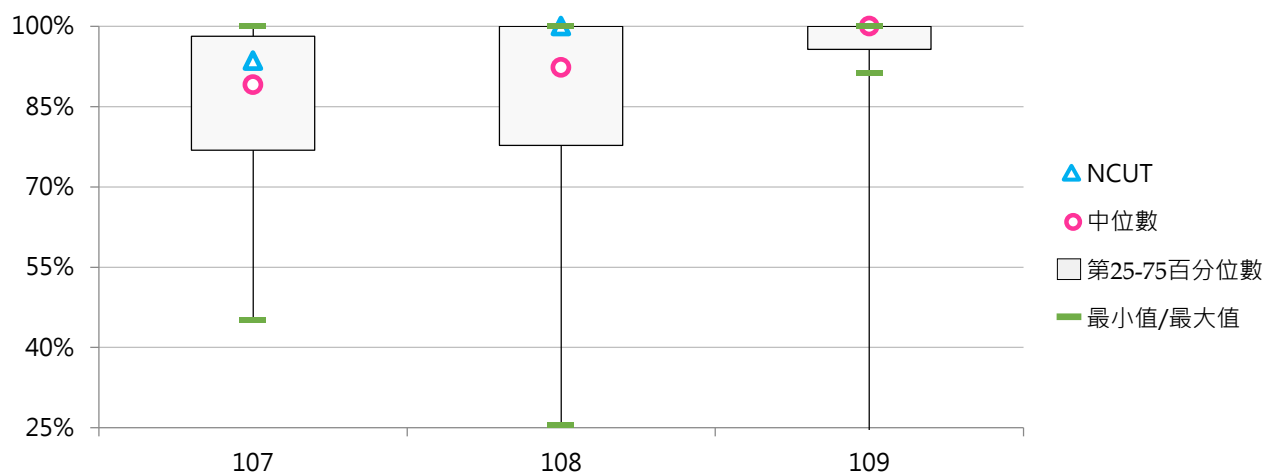
3. 107 ~ 109學年度附設進院新生註冊率 - 不同區域學校

學年度	全國學校	北部區域	中部區域	南部區域	其他區域	NCUT
107	84.89%	84.50%	84.76%	83.25%	100.00%	93.55%
108	83.34%	78.12%	87.57%	84.33%	100.00%	100.00%
109	97.11%	--	100.00%	91.32%	--	--



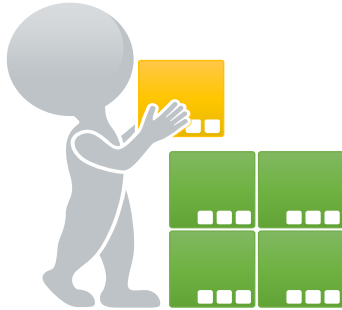
4. 107 ~ 109學年度附設進院新生註冊率 - 排序百分位數

學年度	最小值	第25百分位數	中位數	第75百分位數	最大值	NCUT
107	45.09%	76.88%	89.08%	98.13%	100.00%	93.55%
108	25.45%	77.72%	92.29%	100.00%	100.00%	100.00%
109	91.32%	95.66%	100.00%	100.00%	100.00%	--



陸 多元學習

統計說明



【統計對象】

全國151所公私立大專校院，包含教育大學，但不包括宗教研修學院、空中大學及軍警校院。其中國立交通大學、國立陽明大學於110年2月1日合併成為國立陽明交通大學，其數據係以二校整併統計整理。

【區域劃分】

北部區域：基隆市、臺北市、新北市、桃園市、新竹市、新竹縣、宜蘭縣
中部區域：苗栗縣、臺中市、彰化縣、南投縣、雲林縣
南部區域：嘉義市、嘉義縣、臺南市、高雄市、屏東縣、澎湖縣
其他區域：花蓮縣、臺東縣、金門縣、連江縣

【校際選課學生人次】

以當學年度上、下學期「校際選課學生人次」之加總數呈現，係指在學學生參與校際選課(跨校選修)之實際修課學生人次，並以課程為計算人次，惟選修之課程需為具學分之正式課程。

【修讀輔系人次】

以當學年度下學期「修讀輔系人次」呈現，係指學生經行政單位或系所登記確認為具修讀輔系之身分者，包括在學學生以前申請通過者(未達修業期滿)及新申請通過者之人次，但不包括中途放棄及已取得資格者。

【修讀雙主修人次】

以當學年度下學期「修讀雙主修人次」呈現，係指學生經行政單位或系所登記確認為具修讀雙主修之身分者，包括在學學生以前申請通過者(未達修業期滿)及新申請通過者之人次，但不包括中途放棄及已取得資格者。

【學制班別】

包括二專(日間)、二專(進修)、五專、學士班(日間)、學士班(進修)、碩士班(日間)、碩士在職專班、博士班；其中學士班(日間)及學士班(進修)包含大學四年制(或四技)、大學二年制(或二技)及學士後第二專長學位學程。

【資料來源】

110年7月31日整理自教育部大專校院校務資訊公開平臺：資料由【教育部高教司大學校院校務資料庫】之「學9.校際選課、輔系、雙主修及學分學程學生統計表」、【教育部技職司技專校院校務資料庫】之「表4-6.在學學生修輔系、雙主修、修學程及修校際選課人次資料表」提供，每年3月及10月統計前一學期資料。

一、校際選課

(一) 全校校際選課學生人次

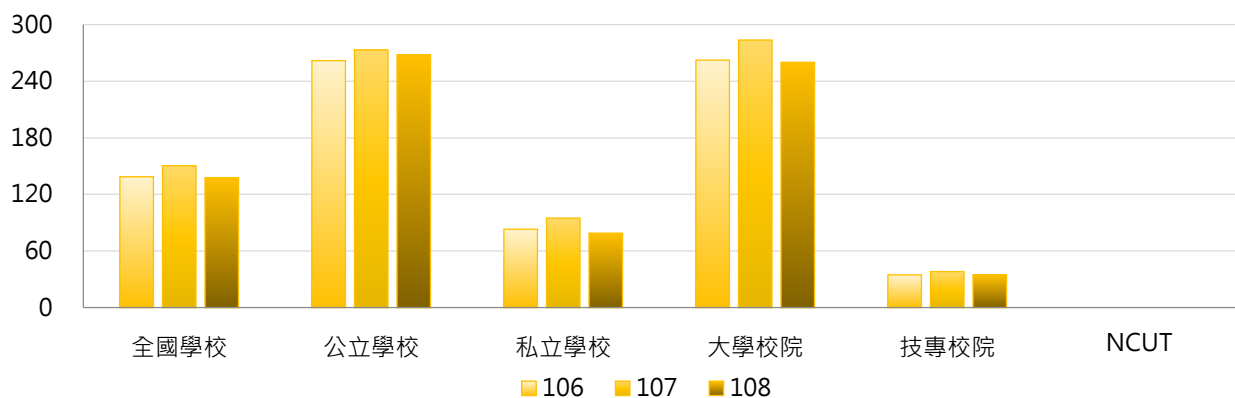
< 全部學制班別在學學生參與校際選課(跨校選修)之實際修課學生人次 >

1. 108學年度各類型學校【全校校際選課學生人次】最高前三校

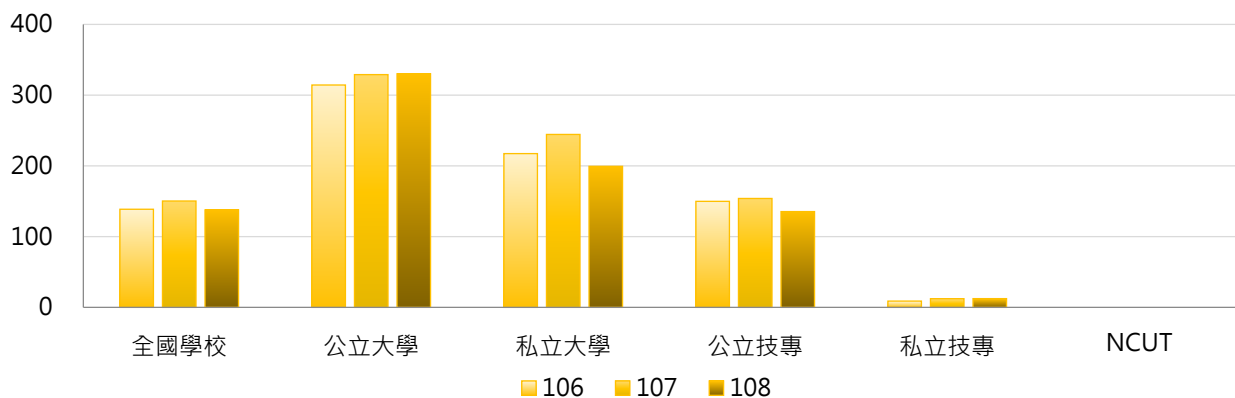
公立大學		私立大學		公立技專		私立技專	
NTNU	2,573	FCU	2,278	NTUST	1,449	CGUST	418
NTU	1,922	SCU	1,104	NKUST	185	STU	77
NYCU	885	MCU	702	NTUT	116	TUT	39

2. 106~108學年度全校校際選課學生人次 - 不同類型學校

學年度	全國學校	公立學校	私立學校	大學校院	技專校院	NCUT
106	139	262	83	262	35	0
107	150	273	95	284	38	0
108	138	268	79	260	35	0

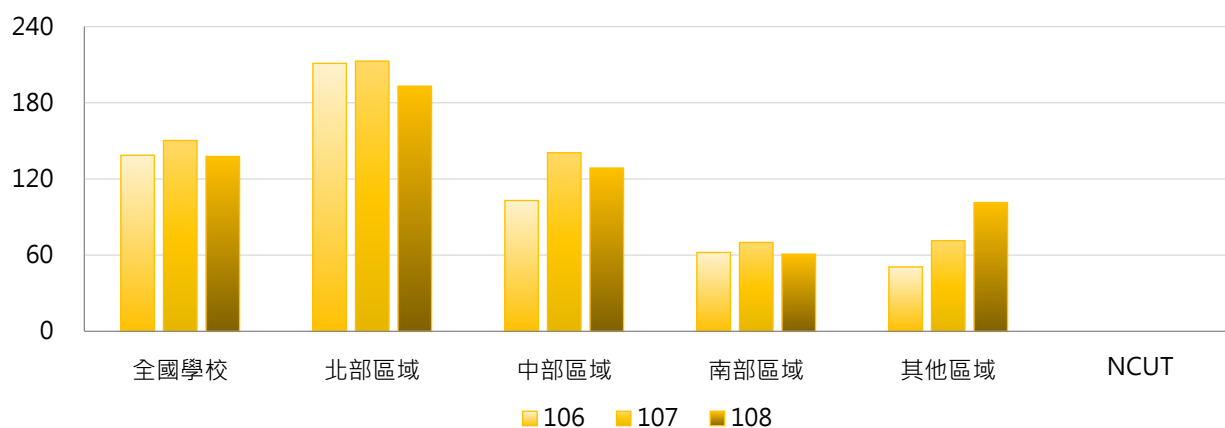


學年度	全國學校	公立大學	私立大學	公立技專	私立技專	NCUT
106	139	314	217	150	9	0
107	150	329	244	154	12	0
108	138	330	199	135	12	0



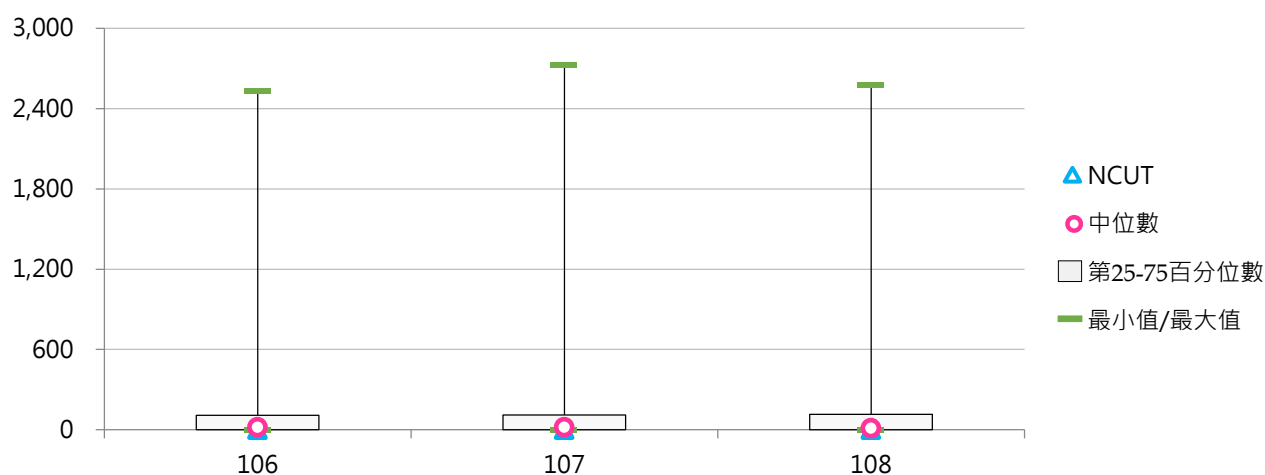
3. 106~108學年度全校校際選課學生人次 - 不同區域學校

學年度	全國學校	北部區域	中部區域	南部區域	其他區域	NCUT
106	139	211	103	62	51	0
107	150	213	141	70	72	0
108	138	193	129	61	102	0



4. 106~108學年度全校校際選課學生人次 - 排序百分位數

學年度	最小值	第25百分位數	中位數	第75百分位數	最大值	NCUT
106	0	1	20	109	2,529	0
107	0	0	18	112	2,722	0
108	0	0	13	115	2,573	0



(二) 全校校際選課學生占比

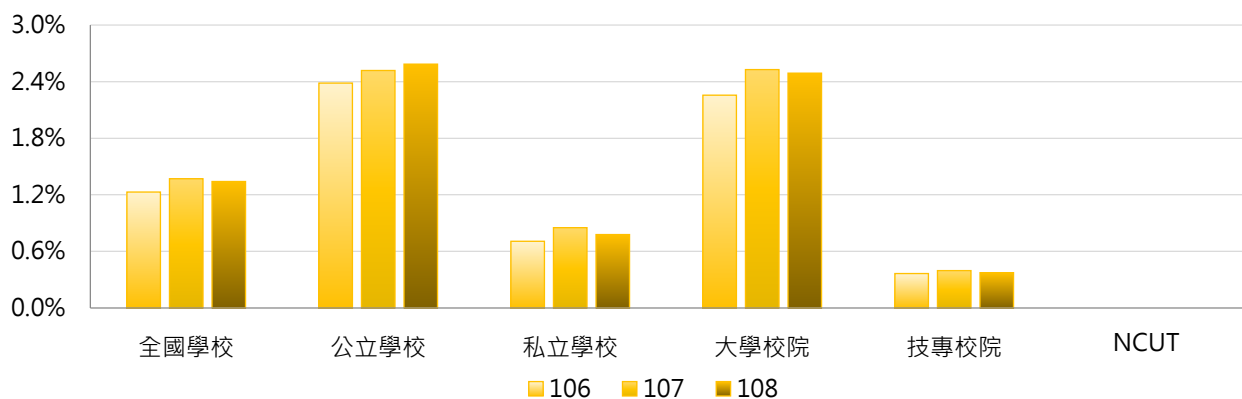
< 全部學制班別校際選課學生人次 / 全部學制班別在學學生數 >

1. 108學年度各類型學校【全校校際選課學生占比】最高前三校

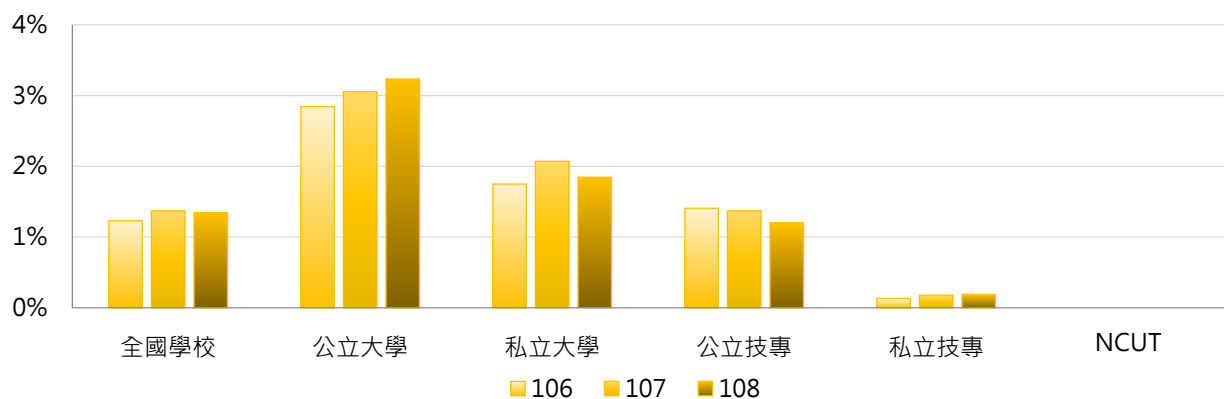
公立大學		私立大學		公立技專		私立技專	
NTNU	16.37%	TCU	14.73%	NTUST	12.85%	CGUST	6.49%
NTUPES	14.84%	FCU	11.09%	NTUNHS	1.21%	THT	0.82%
TNNUA	12.57%	SCU	7.15%	NTUT	0.86%	STU	0.70%

2. 106~108學年度全校校際選課學生占比 - 不同類型學校

學年度	全國學校	公立學校	私立學校	大學校院	技專校院	NCUT
106	1.23%	2.38%	0.71%	2.26%	0.37%	0.00%
107	1.37%	2.52%	0.85%	2.53%	0.40%	0.00%
108	1.34%	2.59%	0.78%	2.49%	0.37%	0.00%



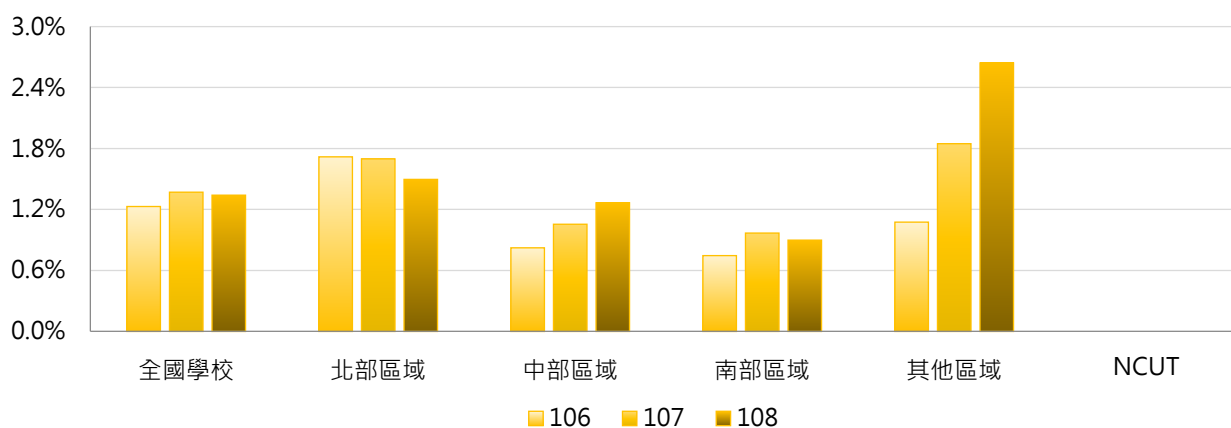
學年度	全國學校	公立大學	私立大學	公立技專	私立技專	NCUT
106	1.23%	2.84%	1.75%	1.41%	0.13%	0.00%
107	1.37%	3.06%	2.07%	1.37%	0.18%	0.00%
108	1.34%	3.23%	1.85%	1.20%	0.19%	0.00%





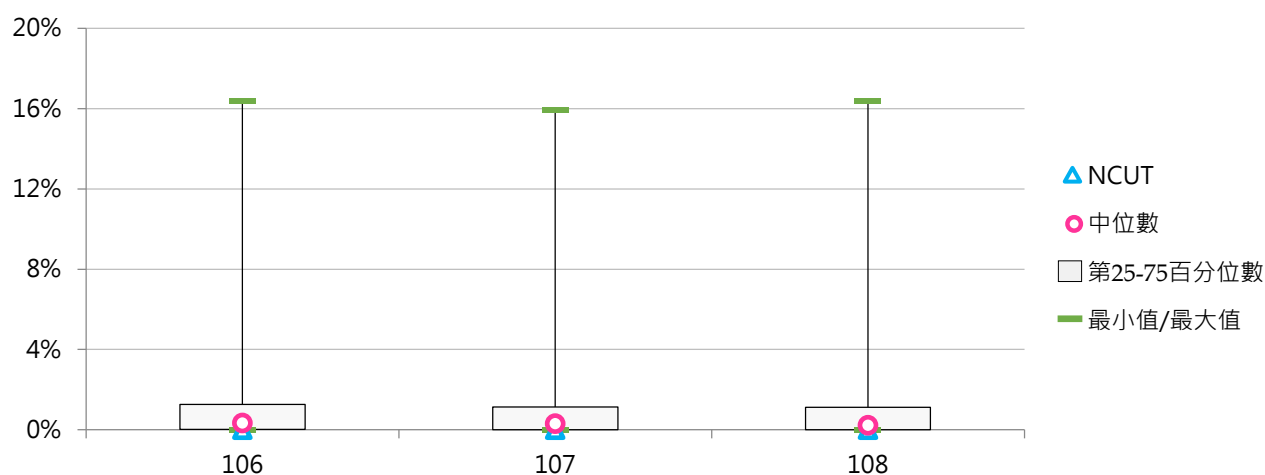
3. 106~108學年度全校校際選課學生占比 - 不同區域學校

學年度	全國學校	北部區域	中部區域	南部區域	其他區域	NCUT
106	1.23%	1.72%	0.82%	0.75%	1.08%	0.00%
107	1.37%	1.70%	1.05%	0.97%	1.85%	0.00%
108	1.34%	1.50%	1.27%	0.90%	2.64%	0.00%



4. 106~108學年度全校校際選課學生占比 - 排序百分位數

學年度	最小值	第25百分位數	中位數	第75百分位數	最大值	NCUT
106	0.00%	0.02%	0.33%	1.26%	16.39%	0.00%
107	0.00%	0.00%	0.30%	1.14%	15.92%	0.00%
108	0.00%	0.00%	0.22%	1.12%	16.37%	0.00%





(三) 學士班(日間)校際選課學生人次

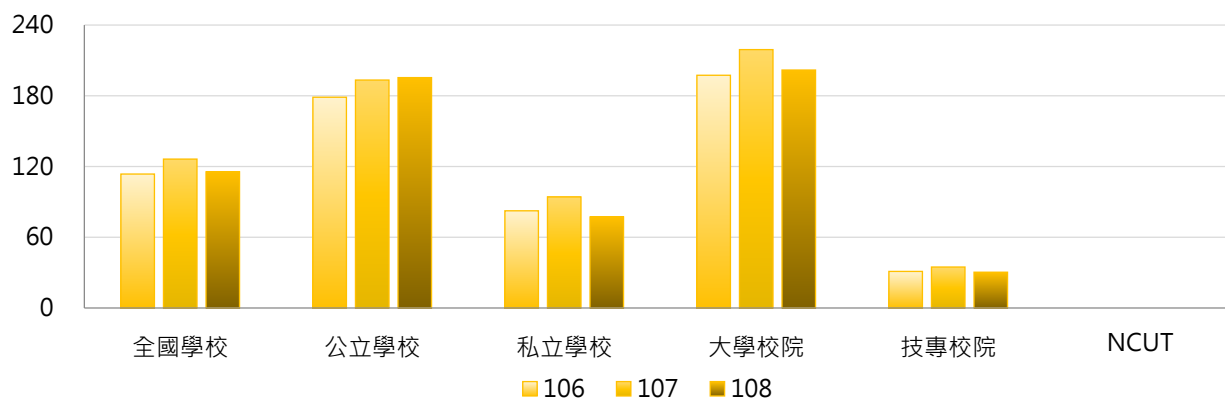
< 學士班(日間)在學學生參與校際選課(跨校選修)之實際修課學生人次 >

1. 108學年度各類型學校【學士班(日間)校際選課學生人次】最高前三校

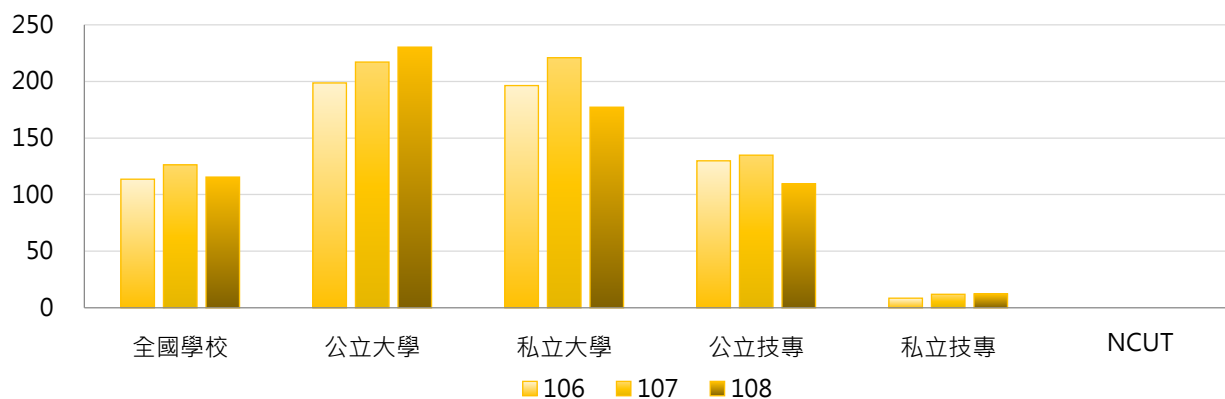
公立大學		私立大學		公立技專		私立技專	
NTNU	2,112	FCU	2,225	NTUST	1,058	CGUST	411
NTU	1,263	SCU	981	NKUST	135	STU	75
NYCU	517	MCU	676	NTUT	71	TUT	27

2. 106~108學年度學士班(日間)校際選課學生人次 - 不同類型學校

學年度	全國學校	公立學校	私立學校	大學校院	技專校院	NCUT
106	114	179	82	197	31	0
107	126	193	94	219	35	0
108	115	195	77	202	30	0

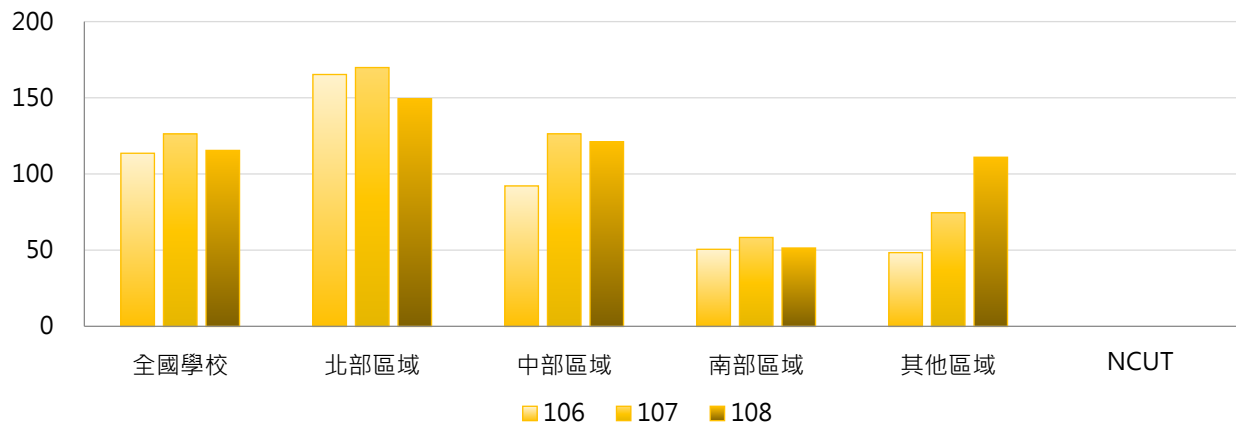


學年度	全國學校	公立大學	私立大學	公立技專	私立技專	NCUT
106	114	199	196	130	9	0
107	126	217	221	135	12	0
108	115	230	177	110	12	0



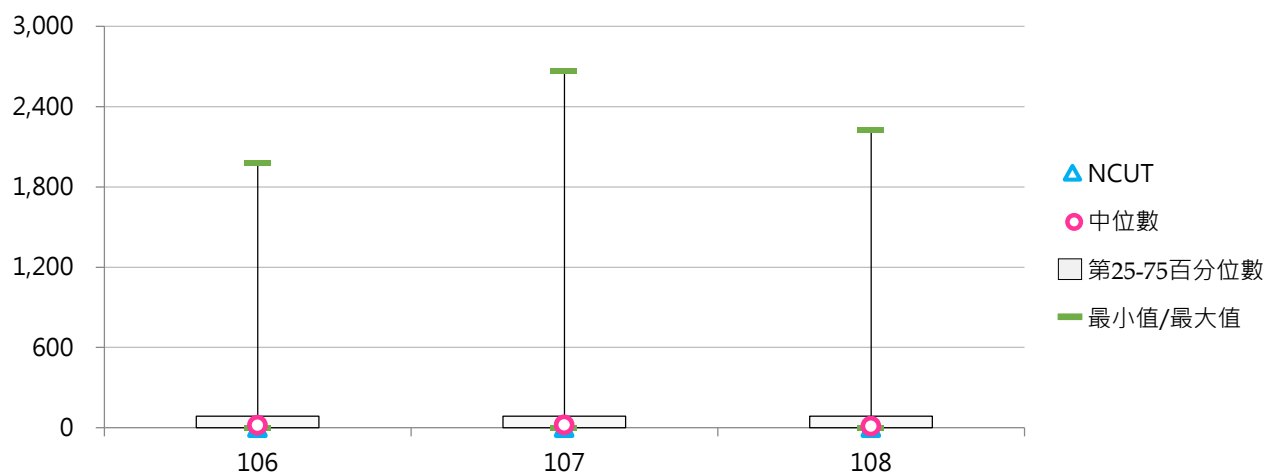
3. 106~108學年度學士班(日間)校際選課學生人次 - 不同區域學校

學年度	全國學校	北部區域	中部區域	南部區域	其他區域	NCUT
106	114	165	92	51	48	0
107	126	170	126	58	75	0
108	115	149	121	51	111	0



4. 106~108學年度學士班(日間)校際選課學生人次 - 排序百分位數

學年度	最小值	第25百分位數	中位數	第75百分位數	最大值	NCUT
106	0	1	18	86	1,977	0
107	0	0	22	87	2,667	0
108	0	1	13	86	2,225	0



(四) 學士班(日間)校際選課學生占比

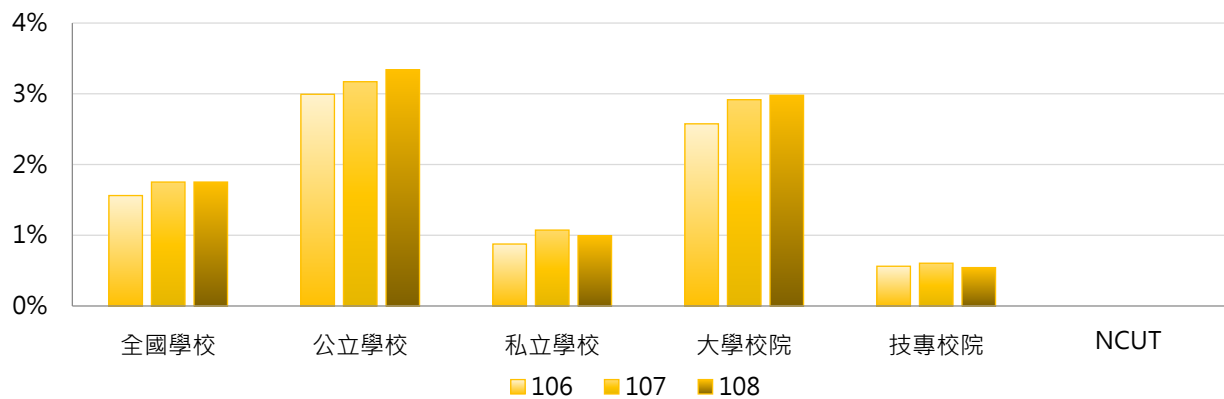
< 學士班(日間)校際選課學生人次 / 學士班(日間)在學學生數 >

1. 108學年度各類型學校【學士班(日間)校際選課學生占比】最高前三校

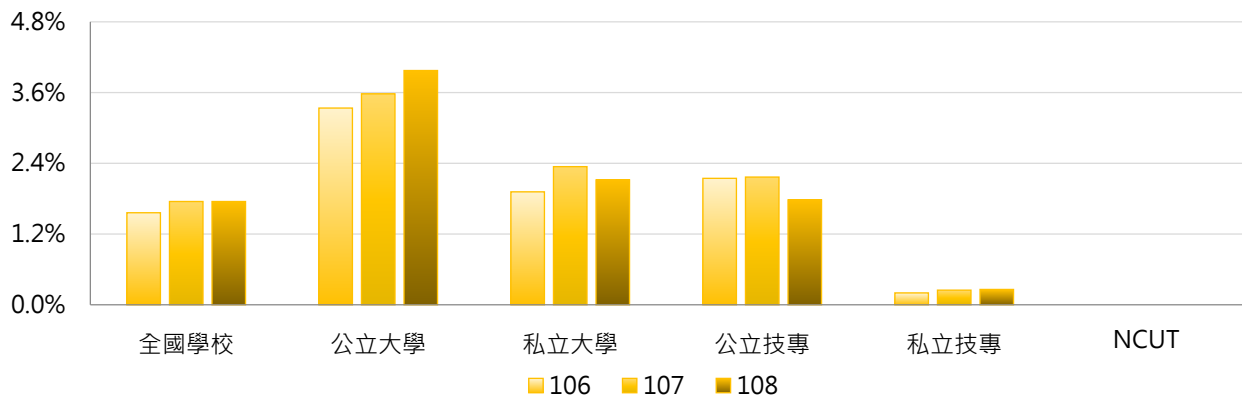
公立大學		私立大學		公立技專		私立技專	
NTNU	26.06%	TCU	16.99%	NTUST	18.22%	CGUST	8.27%
NTUPES	19.19%	FCU	13.28%	NTUNHS	1.32%	THT	1.14%
TNNUA	11.28%	SCU	8.31%	NTUT	1.14%	STU	0.98%

2. 106~108學年度學士班(日間)校際選課學生占比 - 不同類型學校

學年度	全國學校	公立學校	私立學校	大學校院	技專校院	NCUT
106	1.56%	2.99%	0.88%	2.58%	0.56%	0.00%
107	1.75%	3.17%	1.07%	2.92%	0.61%	0.00%
108	1.75%	3.34%	0.99%	2.98%	0.54%	0.00%

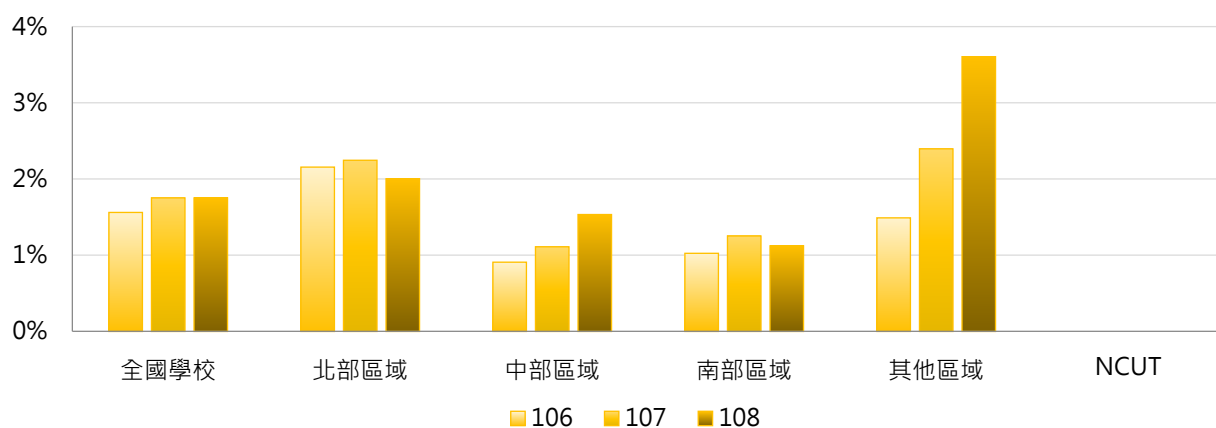


學年度	全國學校	公立大學	私立大學	公立技專	私立技專	NCUT
106	1.56%	3.34%	1.92%	2.15%	0.20%	0.00%
107	1.75%	3.58%	2.34%	2.17%	0.25%	0.00%
108	1.75%	3.97%	2.12%	1.78%	0.26%	0.00%



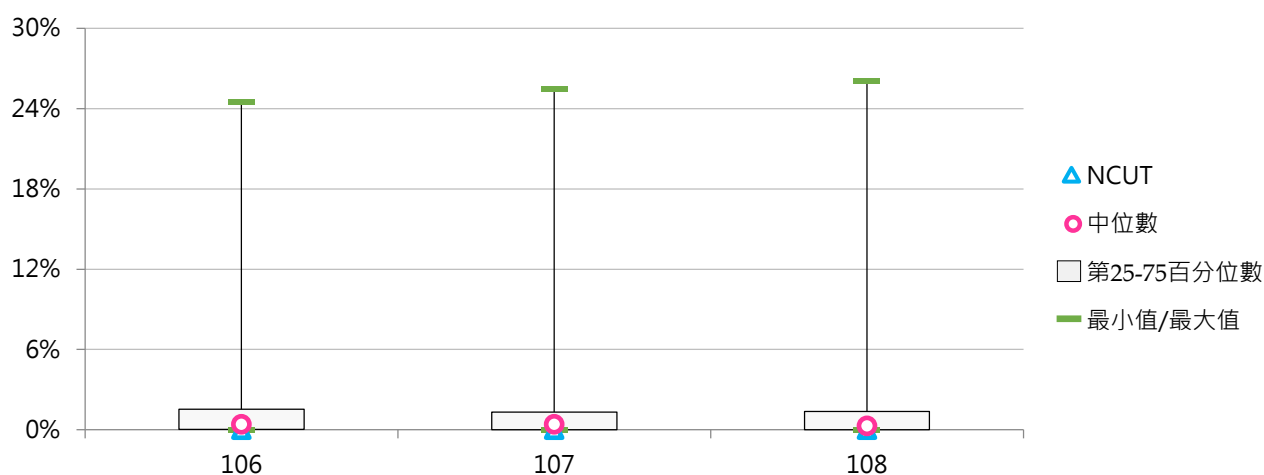
3. 106 ~ 108學年度學士班(日間)校際選課學生占比 - 不同區域學校

學年度	全國學校	北部區域	中部區域	南部區域	其他區域	NCUT
106	1.56%	2.16%	0.91%	1.03%	1.49%	0.00%
107	1.75%	2.25%	1.11%	1.25%	2.40%	0.00%
108	1.75%	2.00%	1.53%	1.12%	3.60%	0.00%



4. 106 ~ 108學年度學士班(日間)校際選課學生占比 - 排序百分位數

學年度	最小值	第25百分位數	中位數	第75百分位數	最大值	NCUT
106	0.00%	0.03%	0.41%	1.55%	24.45%	0.00%
107	0.00%	0.00%	0.40%	1.33%	25.49%	0.00%
108	0.00%	0.01%	0.28%	1.36%	26.06%	0.00%



(五) 學士班(進修)校際選課學生人次

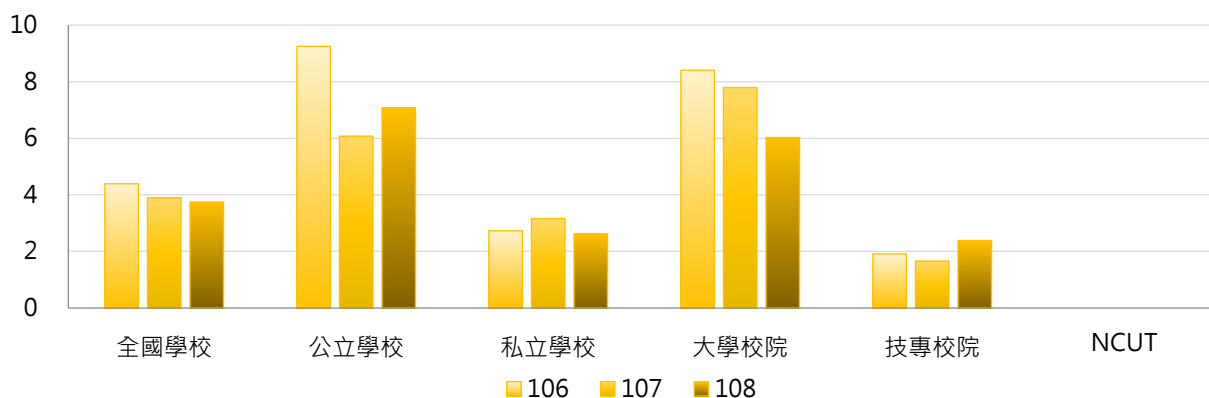
< 學士班(進修)在學學生參與校際選課(跨校選修)之實際修課學生人次 >

1. 108學年度各類型學校【學士班(進修)校際選課學生人次】最高前三校

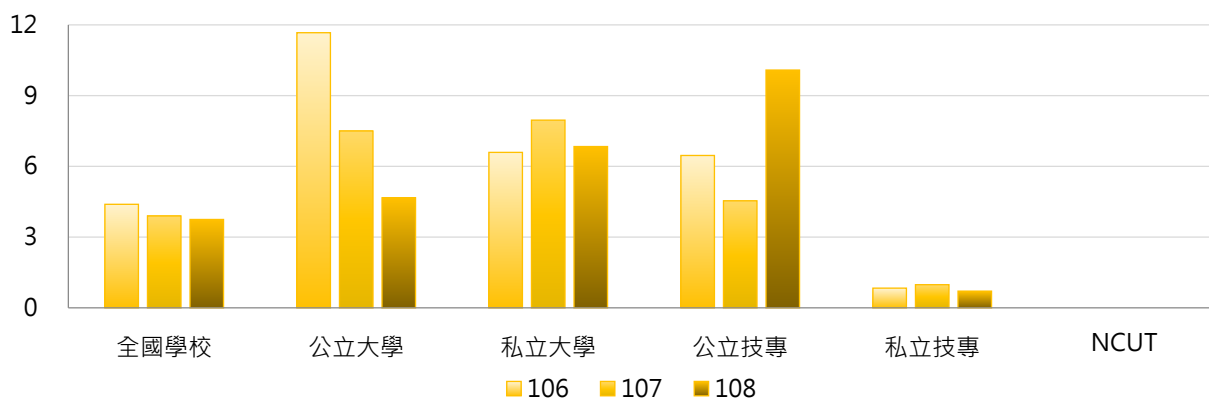
公立大學		私立大學		公立技專		私立技專	
NCYU	27	SCU	52	NPUST	36	CNU	7
NTPU	20	FJU	33	NKUST	33	HK	6
NTUA	13	ISU	19	NTUB	22	TUT	5
						CGUST	5

2. 106~108學年度學士班(進修)校際選課學生人次 - 不同類型學校

學年度	全國學校	公立學校	私立學校	大學校院	技專校院	NCUT
106	4.39	9.25	2.73	8.40	1.91	0
107	3.90	6.07	3.16	7.79	1.66	0
108	3.75	7.07	2.63	6.03	2.39	0

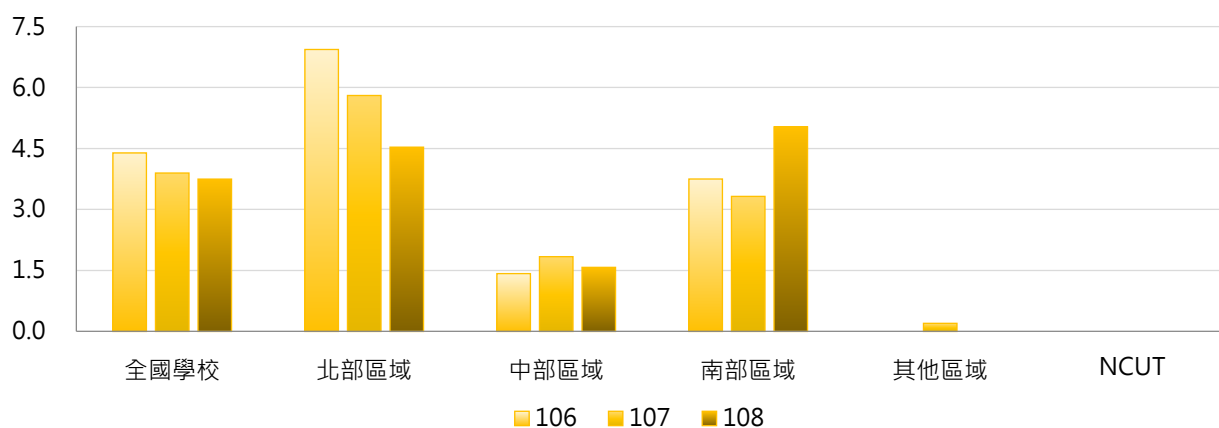


學年度	全國學校	公立大學	私立大學	公立技專	私立技專	NCUT
106	4.39	11.67	6.59	6.46	0.84	0
107	3.90	7.50	7.96	4.54	0.98	0
108	3.75	4.67	6.84	10.08	0.71	0



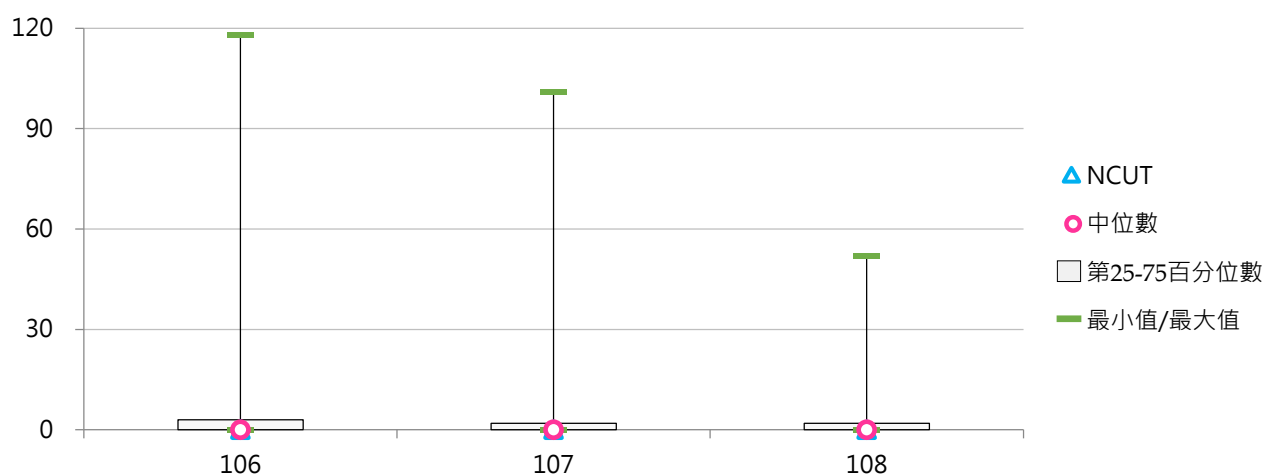
3. 106~108學年度學士班(進修)校際選課學生人次 - 不同區域學校

學年度	全國學校	北部區域	中部區域	南部區域	其他區域	NCUT
106	4.39	6.94	1.42	3.75	0.00	0
107	3.90	5.80	1.84	3.32	0.20	0
108	3.75	4.53	1.58	5.03	0.00	0



4. 106~108學年度學士班(進修)校際選課學生人次 - 排序百分位數

學年度	最小值	第25百分位數	中位數	第75百分位數	最大值	NCUT
106	0	0	0	3	118	0
107	0	0	0	2	101	0
108	0	0	0	2	52	0



(六) 學士班(進修)校際選課學生占比

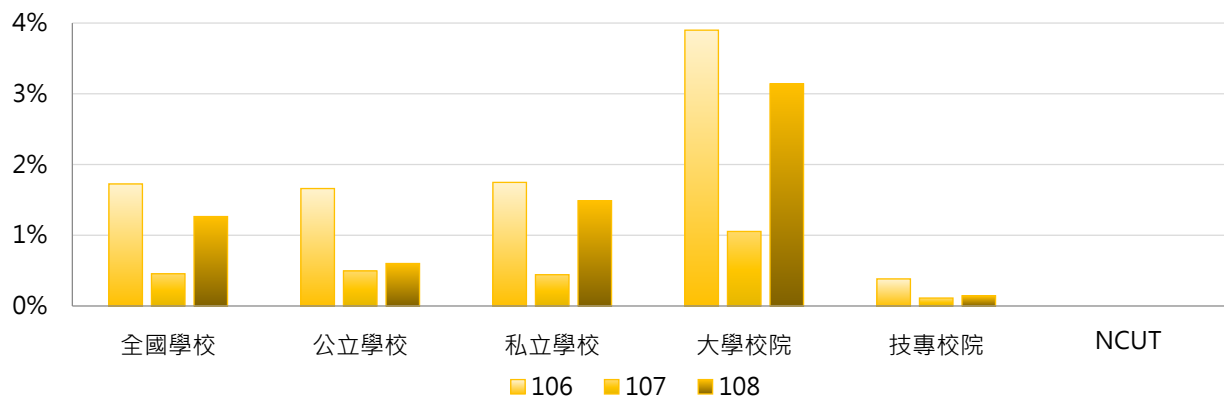
< 學士班(進修)校際選課學生人次 / 學士班(進修)在學學生數 >

1. 108學年度各類型學校【學士班(進修)校際選課學生占比】最高前三校

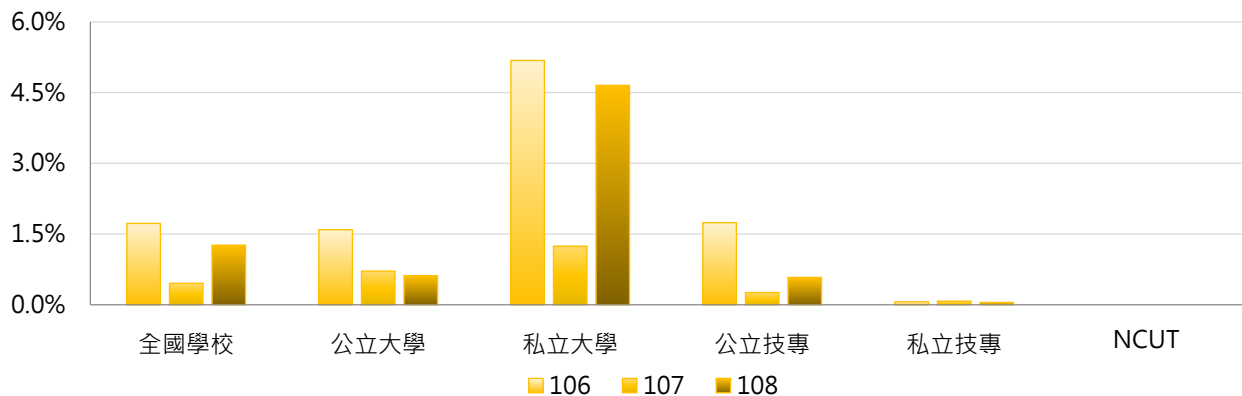
公立大學		私立大學		公立技專		私立技專	
NTSU	2.30%	PU	100.00%	NPUST	2.49%	TTC	0.89%
NUK	1.80%	SCU	4.88%	NTUB	1.57%	CGUST	0.43%
NUTN	1.79%	UKN	2.29%	NKUST	0.86%	CNU	0.28%

2. 106~108學年度學士班(進修)校際選課學生占比 - 不同類型學校

學年度	全國學校	公立學校	私立學校	大學校院	技專校院	NCUT
106	1.73%	1.66%	1.75%	3.90%	0.38%	0.00%
107	0.46%	0.50%	0.44%	1.05%	0.11%	0.00%
108	1.26%	0.60%	1.49%	3.14%	0.14%	0.00%

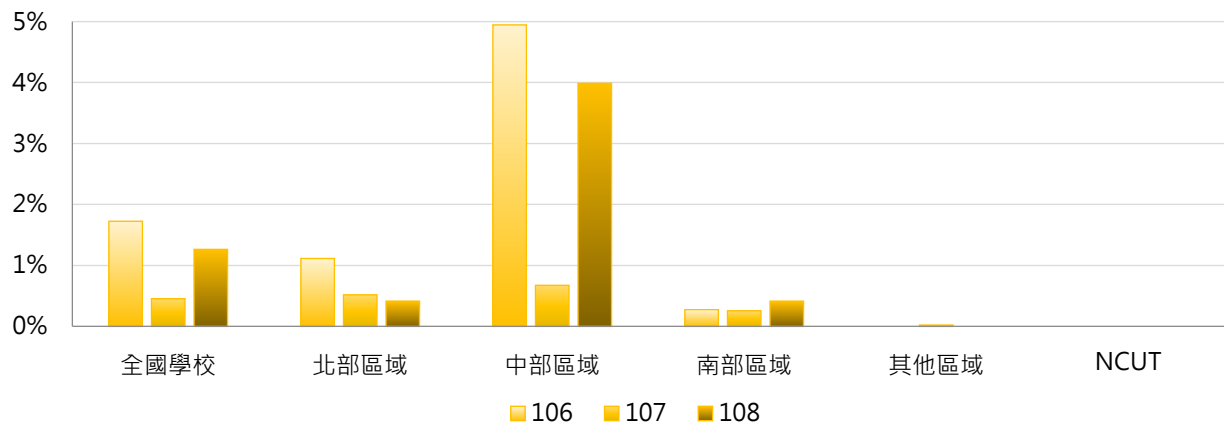


學年度	全國學校	公立大學	私立大學	公立技專	私立技專	NCUT
106	1.73%	1.59%	5.18%	1.74%	0.06%	0.00%
107	0.46%	0.71%	1.24%	0.26%	0.08%	0.00%
108	1.26%	0.62%	4.65%	0.58%	0.05%	0.00%



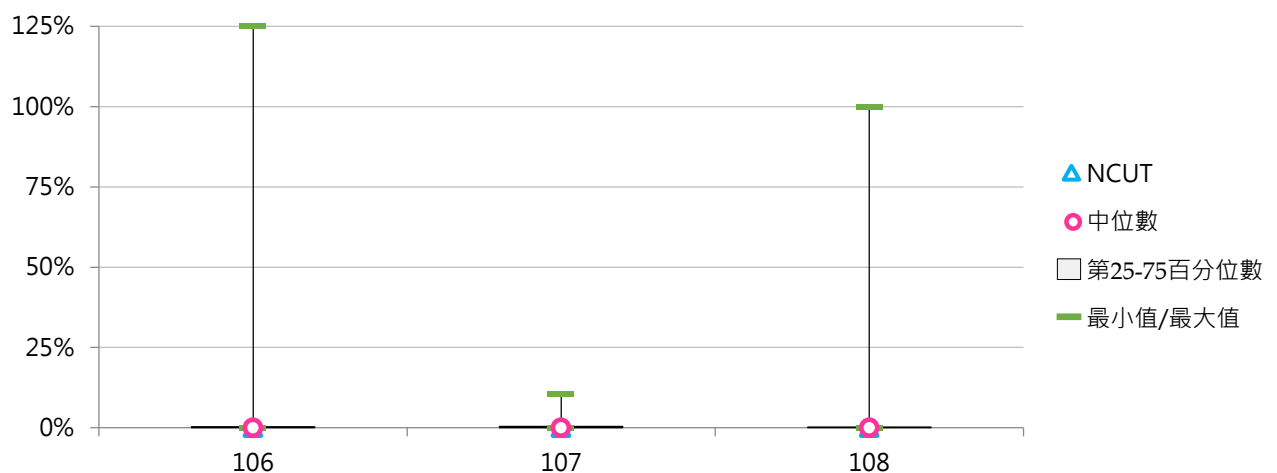
3. 106 ~ 108學年度學士班(進修)校際選課學生占比 - 不同區域學校

學年度	全國學校	北部區域	中部區域	南部區域	其他區域	NCUT
106	1.73%	1.11%	4.94%	0.28%	0.00%	0.00%
107	0.46%	0.52%	0.68%	0.26%	0.02%	0.00%
108	1.26%	0.42%	3.99%	0.42%	0.00%	0.00%



4. 106 ~ 108學年度學士班(進修)校際選課學生占比 - 排序百分位數

學年度	最小值	第25百分位數	中位數	第75百分位數	最大值	NCUT
106	0.00%	0.00%	0.00%	0.32%	125.00%	0.00%
107	0.00%	0.00%	0.00%	0.46%	10.53%	0.00%
108	0.00%	0.00%	0.00%	0.25%	100.00%	0.00%



(七) 碩士班(日間)校際選課學生人次

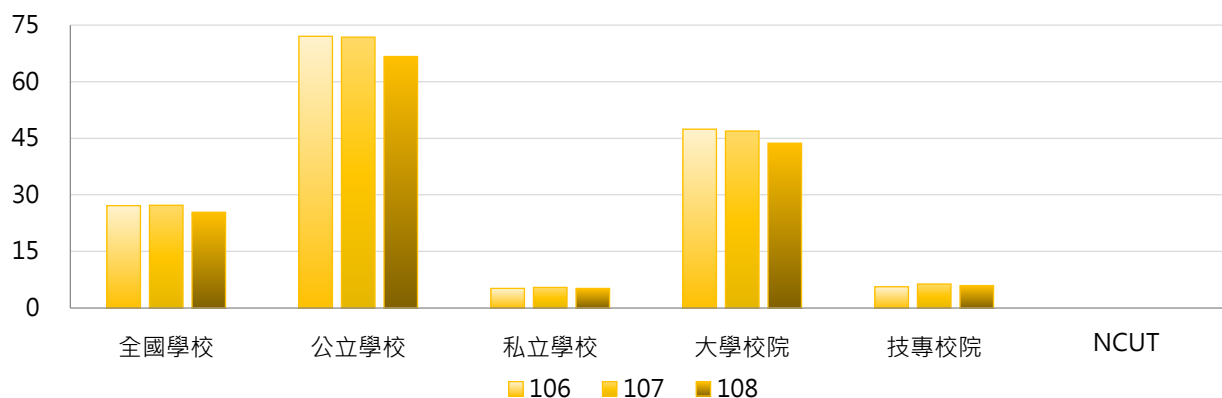
< 碩士班(日間)在學學生參與校際選課(跨校選修)之實際修課學生人次 >

1. 108學年度各類型學校【碩士班(日間)校際選課學生人次】最高前三校

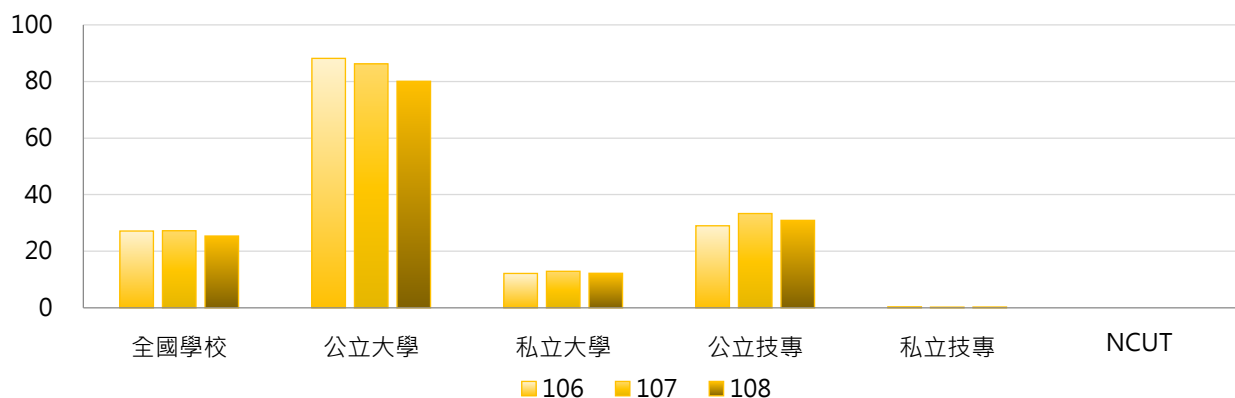
公立大學		私立大學		公立技專		私立技專	
NTU	561	TKU	77	NTUST	311	TUT	6
NTHU	493	SCU	69	NTUT	22	CYUT	3
NTNU	408	PCCU	51	NKUST	15	AEUST	2
						CGUST	2

2. 106~108學年度碩士班(日間)校際選課學生人次 - 不同類型學校

學年度	全國學校	公立學校	私立學校	大學校院	技專校院	NCUT
106	27.15	72.02	5.21	47.41	5.65	0
107	27.25	71.80	5.47	46.91	6.37	0
108	25.38	66.66	5.20	43.68	5.95	0

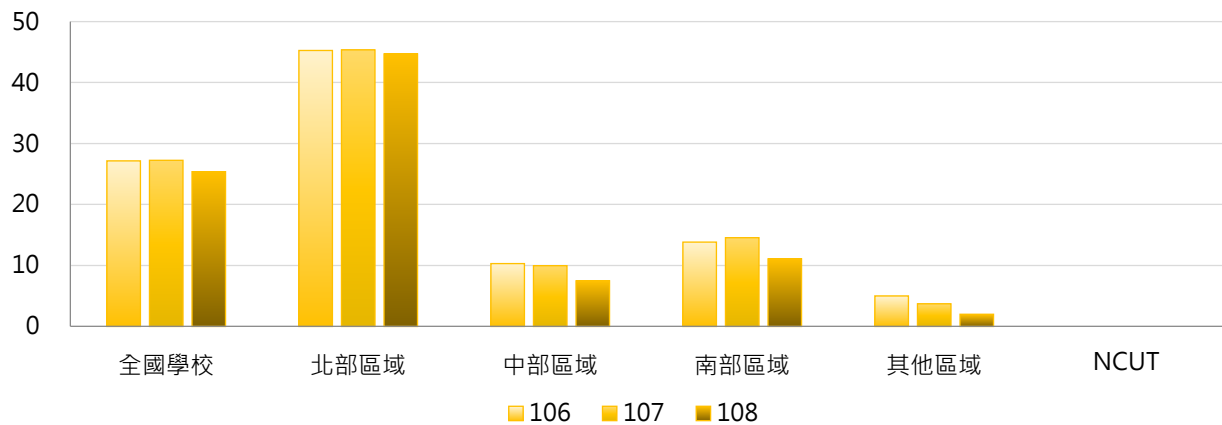


學年度	全國學校	公立大學	私立大學	公立技專	私立技專	NCUT
106	27.15	88.16	12.16	29.00	0.36	0
107	27.25	86.22	12.92	33.33	0.26	0
108	25.38	80.06	12.22	30.92	0.30	0



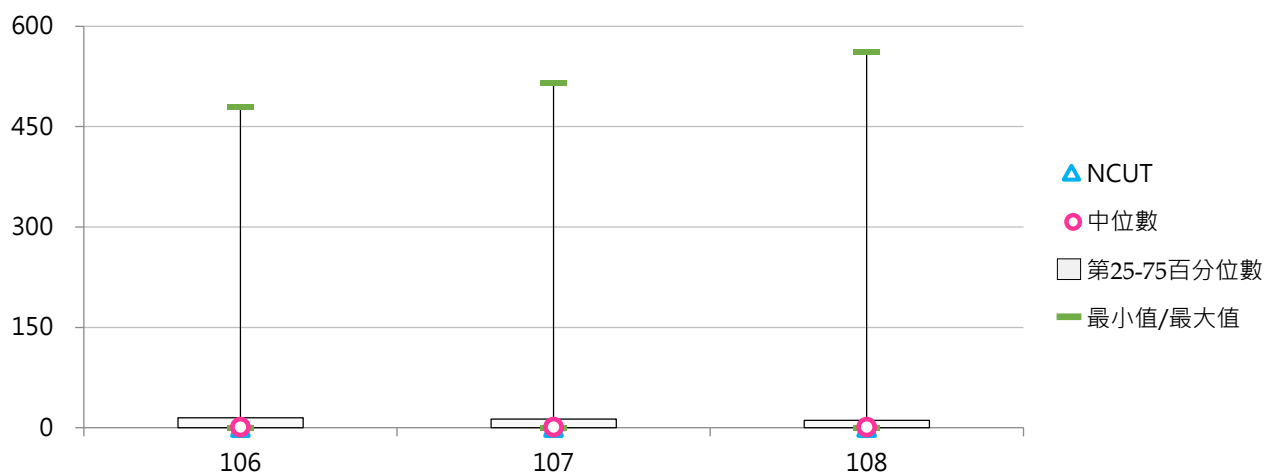
3. 106~108學年度碩士班(日間)校際選課學生人次 - 不同區域學校

學年度	全國學校	北部區域	中部區域	南部區域	其他區域	NCUT
106	27.15	45.26	10.31	13.83	5.00	0
107	27.25	45.35	9.97	14.56	3.71	0
108	25.38	44.69	7.48	11.08	2.00	0



4. 106~108學年度碩士班(日間)校際選課學生人次 - 排序百分位數

學年度	最小值	第25百分位數	中位數	第75百分位數	最大值	NCUT
106	0	0	1	15	480	0
107	0	0	1	13	515	0
108	0	0	1	11	561	0



(八) 碩士班(日間)校際選課學生占比

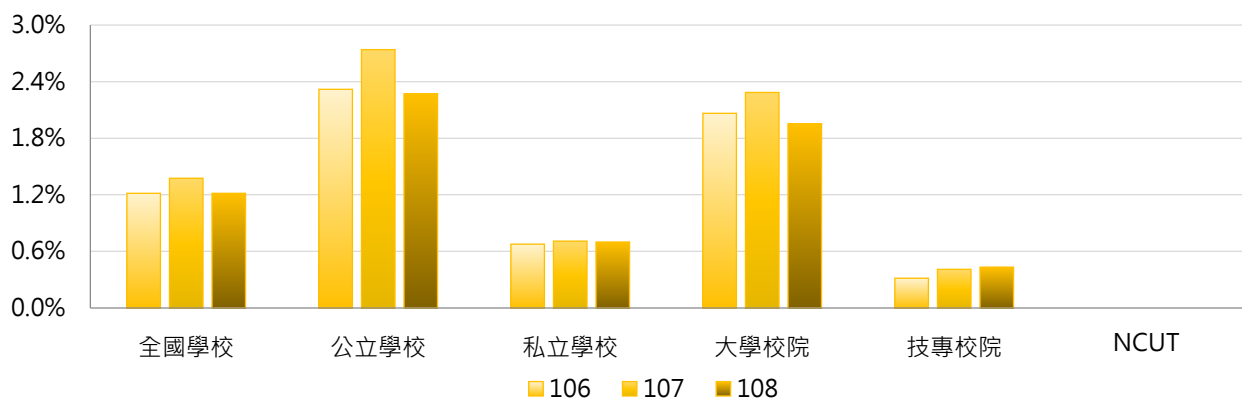
< 碩士班(日間)校際選課學生人次 / 碩士班(日間)在學學生數 >

1. 108學年度各類型學校【碩士班(日間)校際選課學生占比】最高前三校

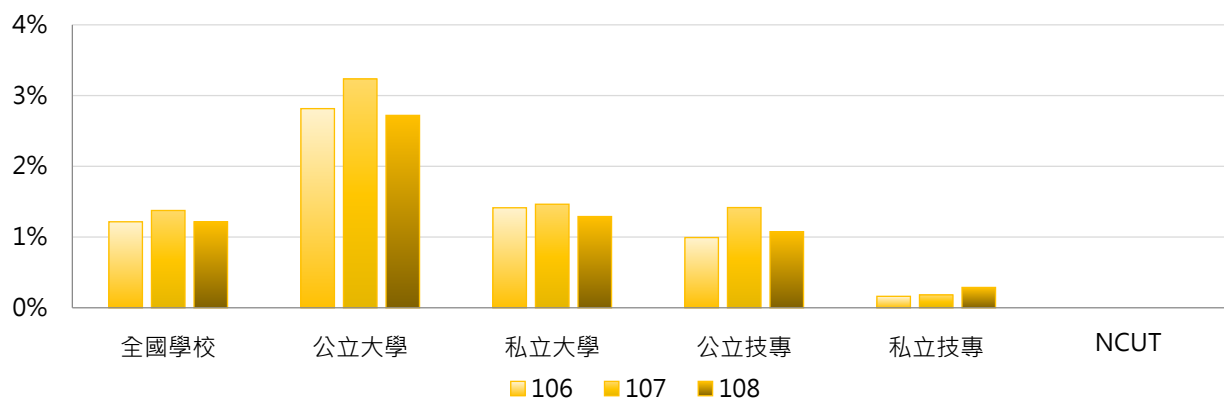
公立大學		私立大學		公立技專		私立技專	
TNNUA	16.43%	ASIA	6.25%	NTUST	8.56%	TUT	6.06%
NTNU	9.72%	SCU	5.51%	NTUNHS	1.86%	AEUST	4.44%
NTHU	9.50%	TKU	4.61%	NTUT	0.75%	CGUST	3.39%

2. 106~108學年度碩士班(日間)校際選課學生占比 - 不同類型學校

學年度	全國學校	公立學校	私立學校	大學校院	技專校院	NCUT
106	1.22%	2.32%	0.68%	2.06%	0.32%	0.00%
107	1.38%	2.74%	0.71%	2.29%	0.41%	0.00%
108	1.22%	2.27%	0.70%	1.95%	0.43%	0.00%

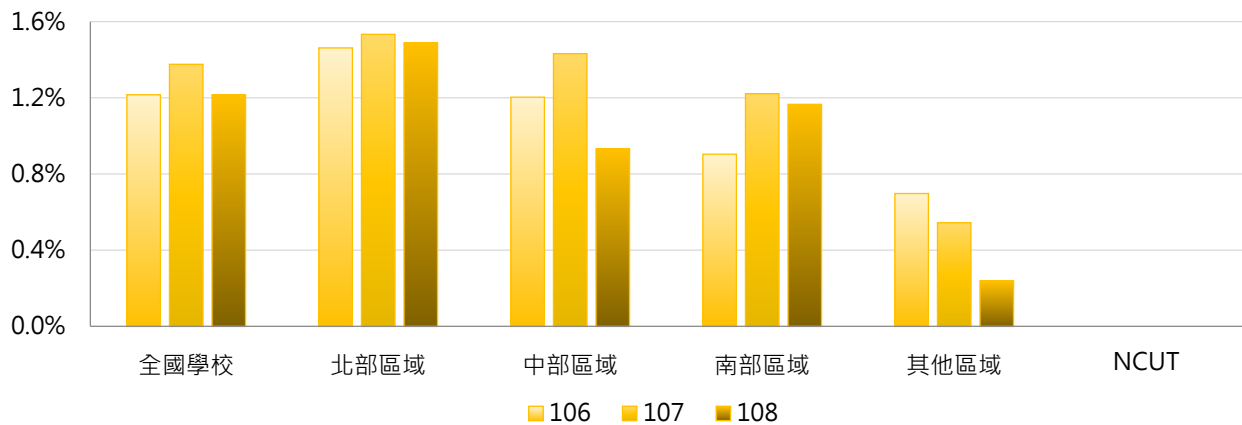


學年度	全國學校	公立大學	私立大學	公立技專	私立技專	NCUT
106	1.22%	2.82%	1.41%	0.99%	0.16%	0.00%
107	1.38%	3.23%	1.46%	1.42%	0.18%	0.00%
108	1.22%	2.72%	1.29%	1.08%	0.29%	0.00%



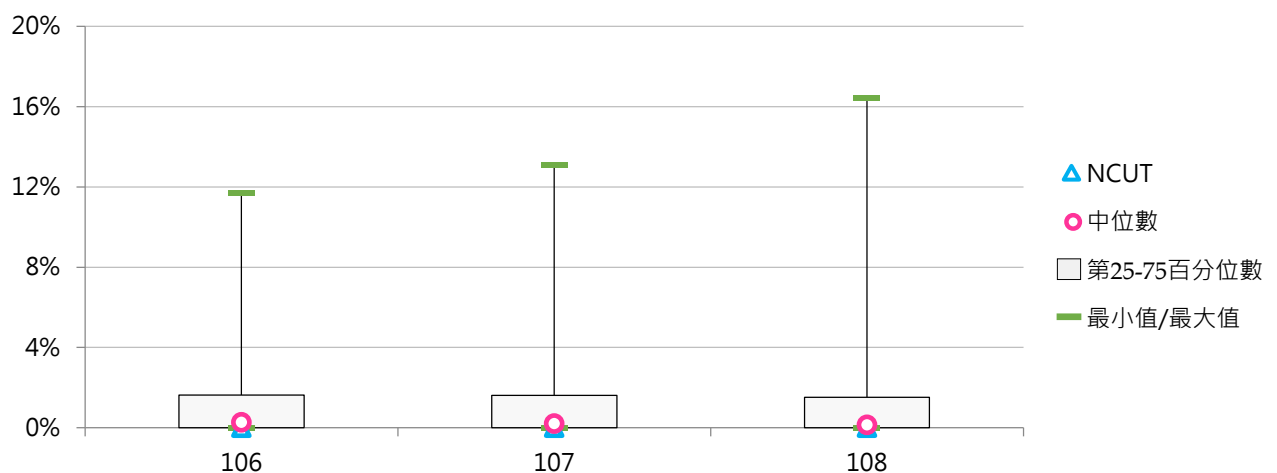
3. 106~108學年度碩士班(日間)校際選課學生占比 - 不同區域學校

學年度	全國學校	北部區域	中部區域	南部區域	其他區域	NCUT
106	1.22%	1.46%	1.20%	0.90%	0.70%	0.00%
107	1.38%	1.53%	1.43%	1.22%	0.54%	0.00%
108	1.22%	1.49%	0.93%	1.17%	0.24%	0.00%



4. 106~108學年度碩士班(日間)校際選課學生占比 - 排序百分位數

學年度	最小值	第25百分位數	中位數	第75百分位數	最大值	NCUT
106	0.00%	0.00%	0.27%	1.63%	11.68%	0.00%
107	0.00%	0.00%	0.20%	1.61%	13.08%	0.00%
108	0.00%	0.00%	0.14%	1.52%	16.43%	0.00%



(九) 碩士在職專班校際選課學生人次

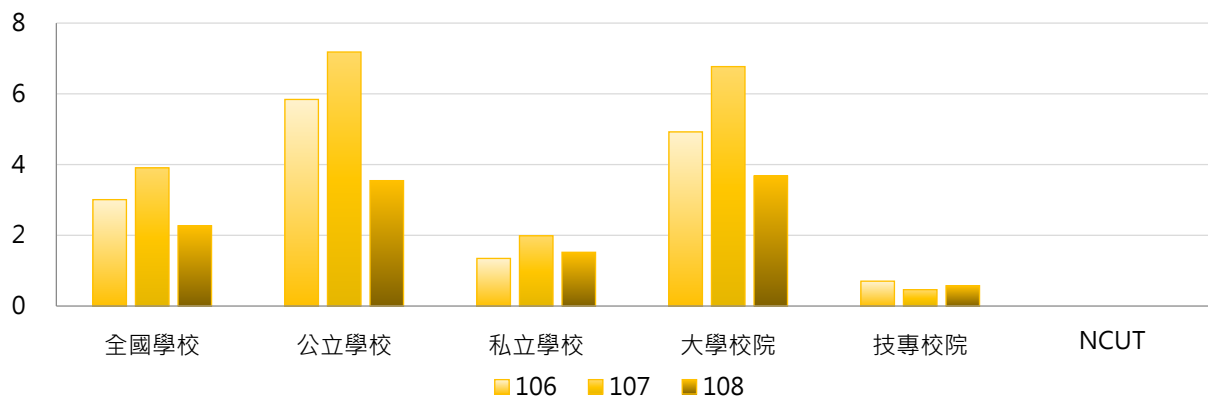
< 碩士在職專班在學學生參與校際選課(跨校選修)之實際修課學生人次 >

1. 108學年度各類型學校【碩士在職專班校際選課學生人次】最高前三校

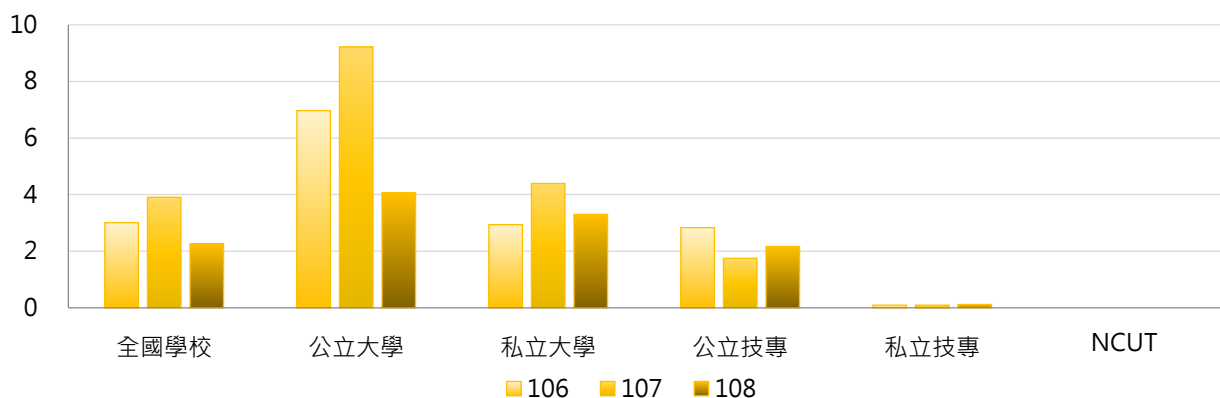
公立大學		私立大學		公立技專		私立技專	
CCU	28	TKU	39	YUNTECH	14	WZU	2
NSYSU	21	FJU	38	NTUST	8	CYUT	1
TNNUA	21	PCCU	9	NKUHT	2	STU	1
		CYCU	9			TUT	1

2. 106~108學年度碩士在職專班校際選課學生人次 - 不同類型學校

學年度	全國學校	公立學校	私立學校	大學校院	技專校院	NCUT
106	3.01	5.84	1.35	4.92	0.70	0
107	3.91	7.18	1.99	6.77	0.46	0
108	2.27	3.55	1.52	3.68	0.57	0

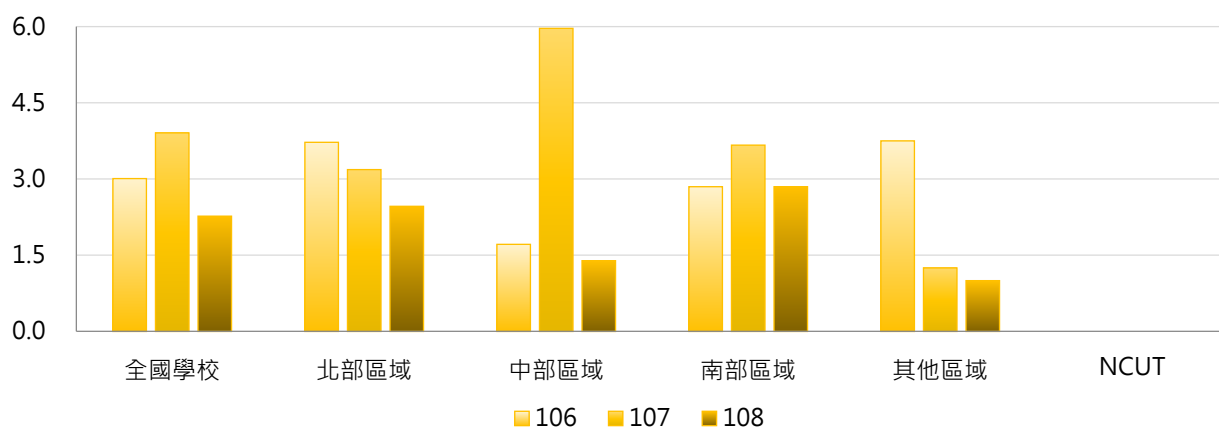


學年度	全國學校	公立大學	私立大學	公立技專	私立技專	NCUT
106	3.01	6.97	2.94	2.83	0.10	0
107	3.91	9.22	4.39	1.75	0.10	0
108	2.27	4.06	3.30	2.17	0.12	0



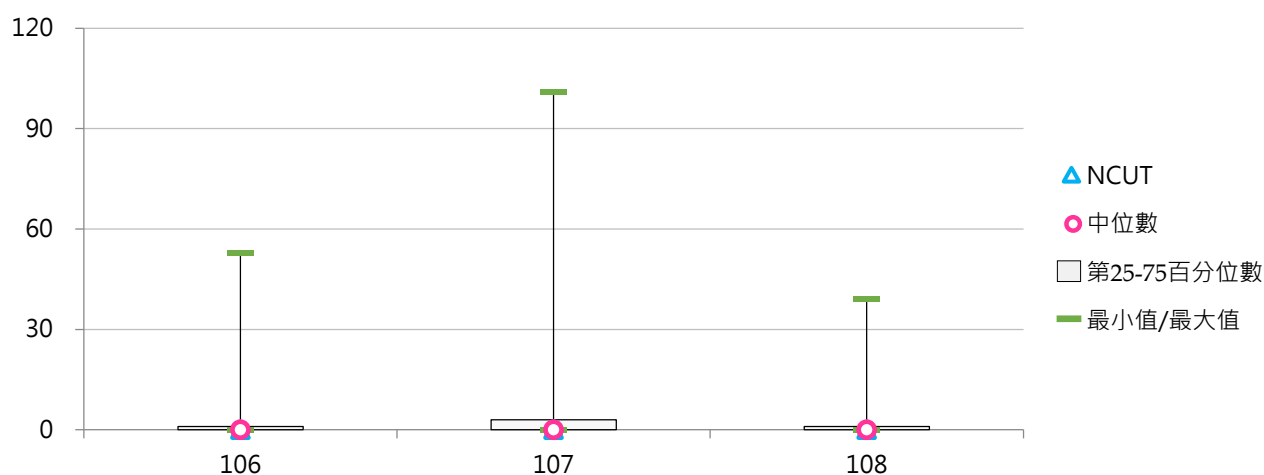
3. 106~108學年度碩士在職專班校際選課學生人次 - 不同區域學校

學年度	全國學校	北部區域	中部區域	南部區域	其他區域	NCUT
106	3.01	3.72	1.71	2.85	3.75	0
107	3.91	3.19	5.96	3.67	1.25	0
108	2.27	2.46	1.39	2.85	1.00	0



4. 106~108學年度碩士在職專班校際選課學生人次 - 排序百分位數

學年度	最小值	第25百分位數	中位數	第75百分位數	最大值	NCUT
106	0	0	0	1	53	0
107	0	0	0	3	101	0
108	0	0	0	1	39	0



(十) 碩士在職專班校際選課學生占比

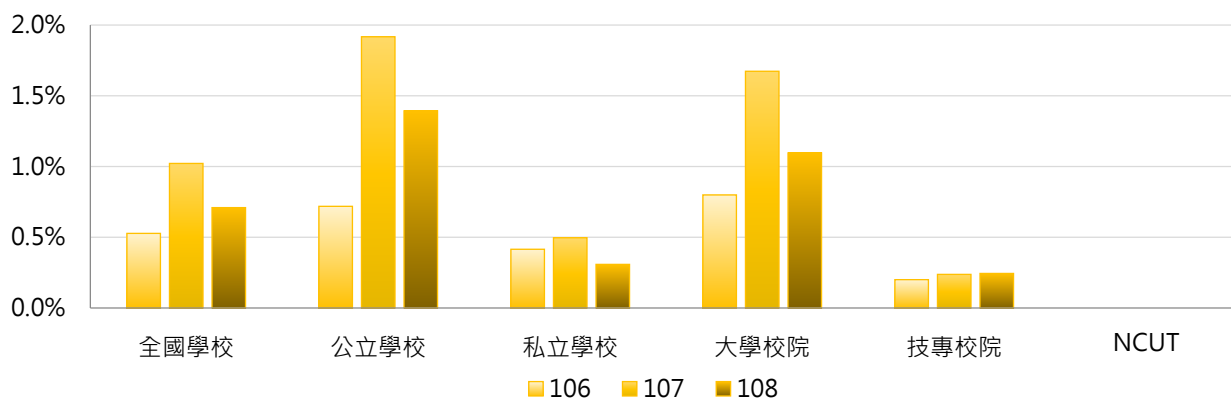
< 碩士在職專班校際選課學生人次 / 碩士在職專班在學學生數 >

1. 108學年度各類型學校【碩士在職專班校際選課學生占比】最高前三校

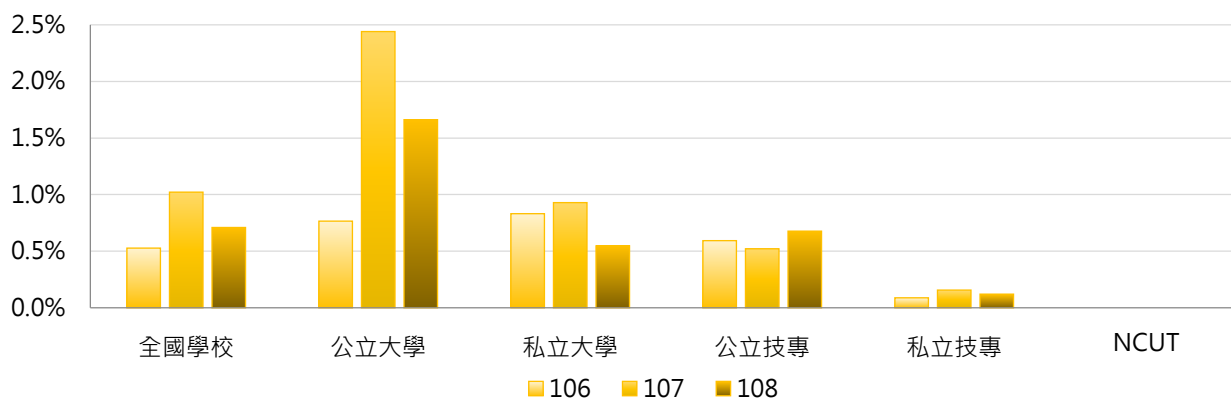
公立大學		私立大學		公立技專		私立技專	
TNNUA	39.62%	TCU	5.13%	NKUHT	4.65%	WZU	3.70%
NTSU	3.43%	TKU	4.59%	YUNTECH	1.88%	TUT	0.87%
CCU	2.05%	FJU	2.69%	NTUST	1.00%	CYUT	0.27%

2. 106~108學年度碩士在職專班校際選課學生占比 - 不同類型學校

學年度	全國學校	公立學校	私立學校	大學校院	技專校院	NCUT
106	0.53%	0.72%	0.42%	0.80%	0.20%	0.00%
107	1.02%	1.92%	0.50%	1.67%	0.24%	0.00%
108	0.71%	1.39%	0.31%	1.10%	0.24%	0.00%

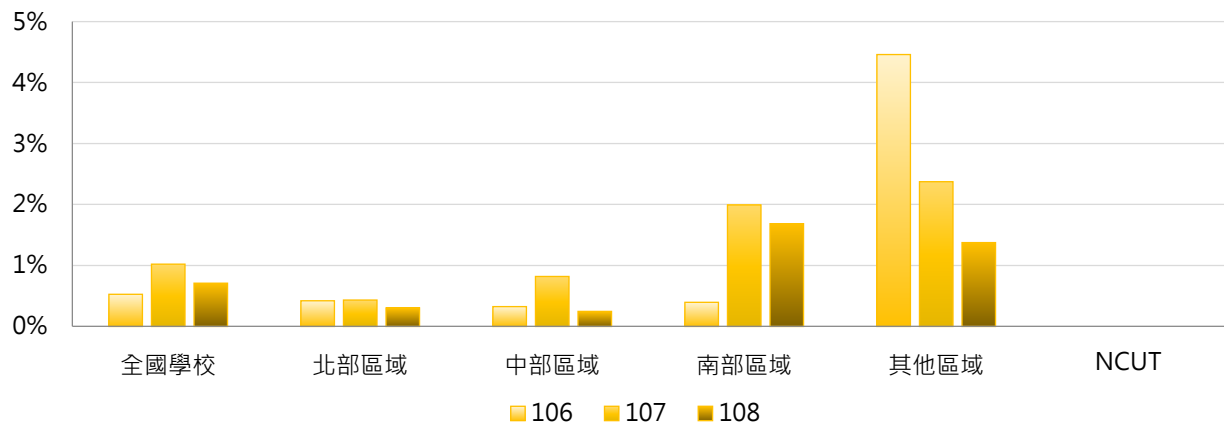


學年度	全國學校	公立大學	私立大學	公立技專	私立技專	NCUT
106	0.53%	0.77%	0.83%	0.59%	0.09%	0.00%
107	1.02%	2.44%	0.93%	0.52%	0.16%	0.00%
108	0.71%	1.66%	0.55%	0.68%	0.12%	0.00%



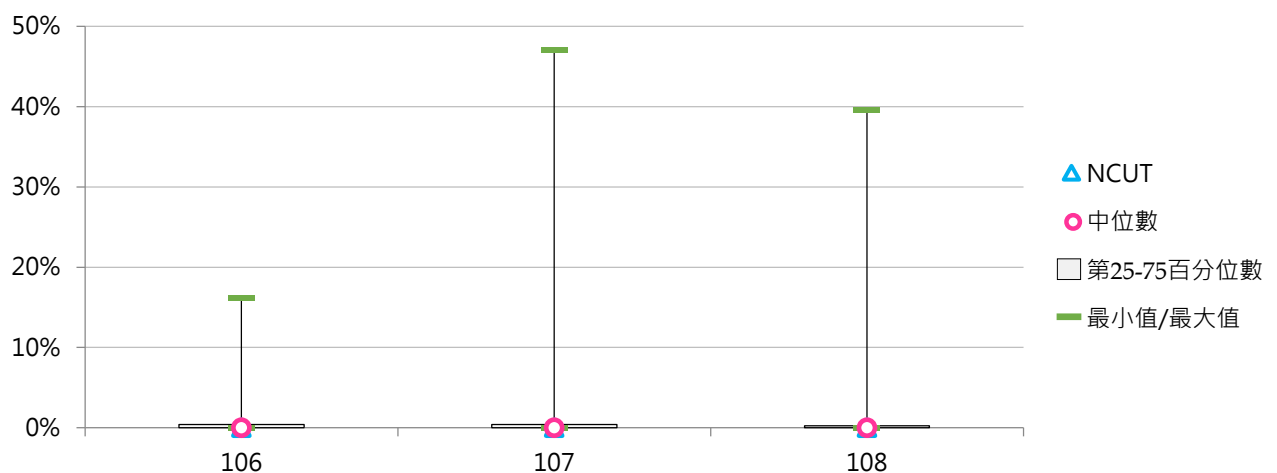
3. 106~108學年度碩士在職專班校際選課學生占比 - 不同區域學校

學年度	全國學校	北部區域	中部區域	南部區域	其他區域	NCUT
106	0.53%	0.42%	0.33%	0.40%	4.46%	0.00%
107	1.02%	0.43%	0.82%	1.99%	2.37%	0.00%
108	0.71%	0.30%	0.25%	1.69%	1.38%	0.00%



4. 106~108學年度碩士在職專班校際選課學生占比 - 排序百分位數

學年度	最小值	第25百分位數	中位數	第75百分位數	最大值	NCUT
106	0.00%	0.00%	0.00%	0.40%	16.22%	0.00%
107	0.00%	0.00%	0.00%	0.40%	47.06%	0.00%
108	0.00%	0.00%	0.00%	0.27%	39.62%	0.00%



(十一) 博士班校際選課學生人次

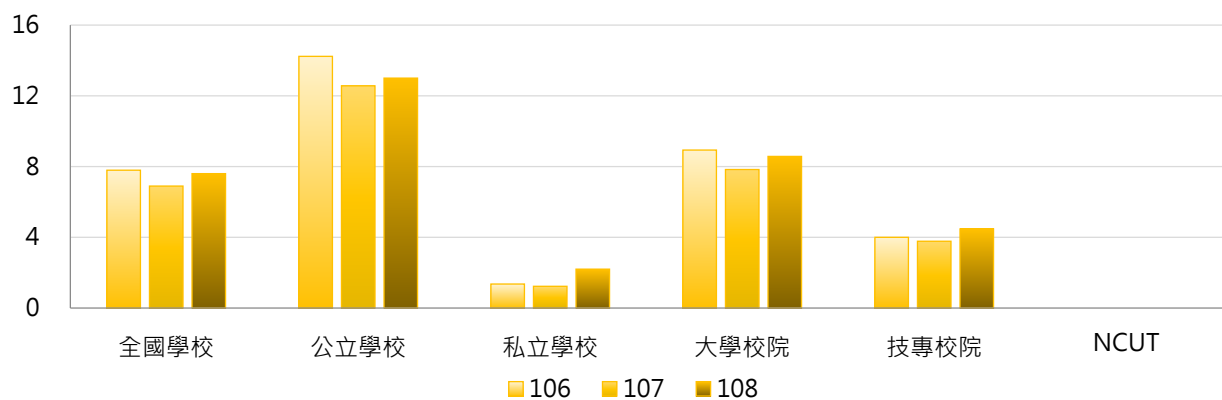
< 博士班在學學生參與校際選課(跨校選修)之實際修課學生人次 >

1. 108學年度各類型學校【博士班校際選課學生人次】最高前三校

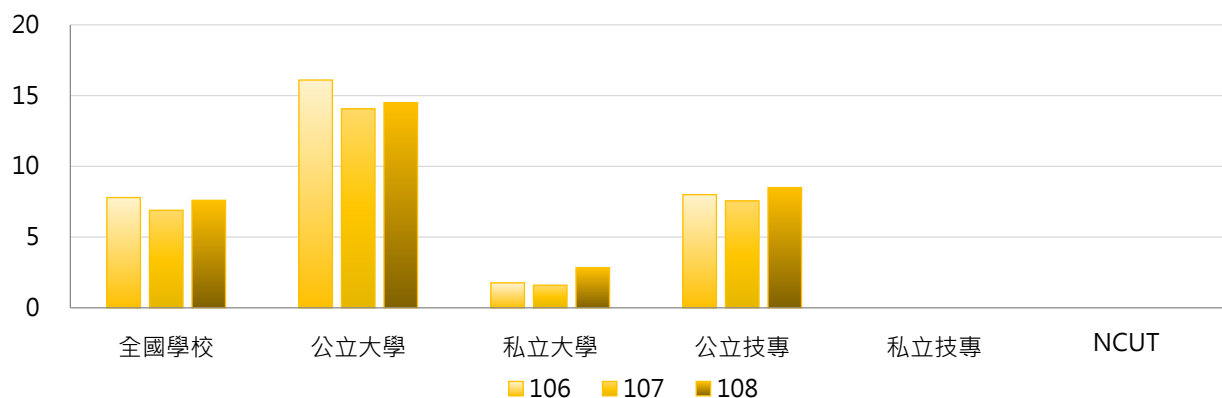
公立大學		私立大學		公立技專		私立技專	
NTU	98	TKU	49	NTUST	72	--	--
NYCU	62	PCCU	8	NTUT	9	--	--
NTNU	51	THU	7	YUNTECH	3	--	--
NTHU	51						

2. 106~108學年度博士班校際選課學生人次 - 不同類型學校

學年度	全國學校	公立學校	私立學校	大學校院	技專校院	NCUT
106	7.79	14.23	1.36	8.93	4.00	0
107	6.90	12.56	1.23	7.83	3.78	0
108	7.60	13.00	2.20	8.57	4.47	0

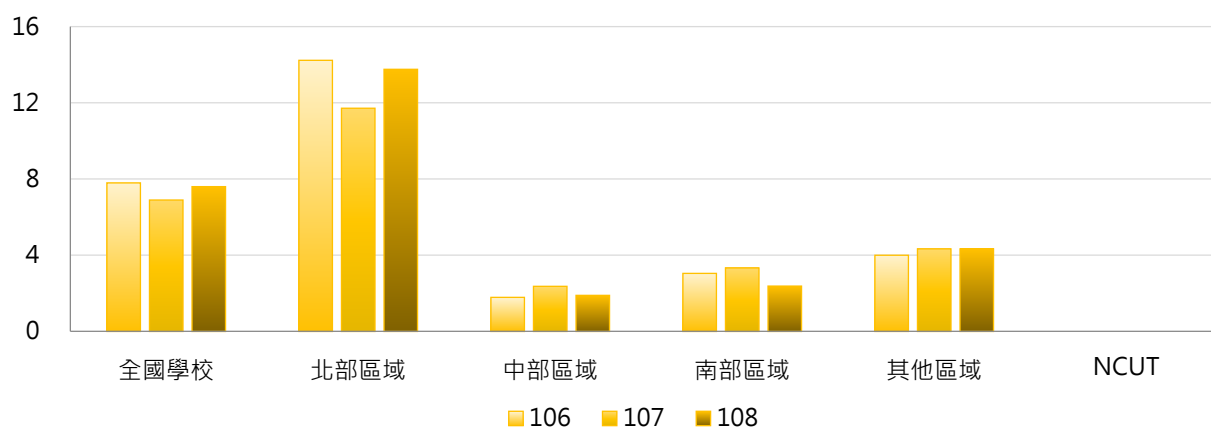


學年度	全國學校	公立大學	私立大學	公立技專	私立技專	NCUT
106	7.79	16.10	1.77	8.00	0.00	0
107	6.90	14.07	1.60	7.56	0.00	0
108	7.60	14.50	2.84	8.50	0.00	0



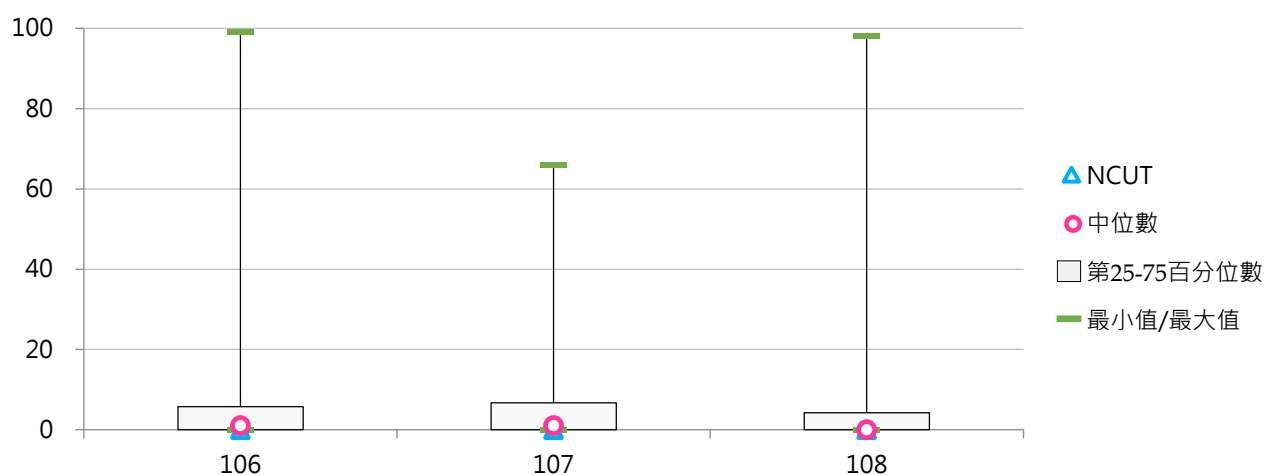
3. 106~108學年度博士班校際選課學生人次 - 不同區域學校

學年度	全國學校	北部區域	中部區域	南部區域	其他區域	NCUT
106	7.79	14.23	1.79	3.05	4.00	0
107	6.90	11.71	2.37	3.33	4.33	0
108	7.60	13.76	1.89	2.38	4.33	0



4. 106~108學年度博士班校際選課學生人次 - 排序百分位數

學年度	最小值	第25百分位數	中位數	第75百分位數	最大值	NCUT
106	0	0	1	6	99	0
107	0	0	1	7	66	0
108	0	0	0	4	98	0



(十二) 博士班校際選課學生占比

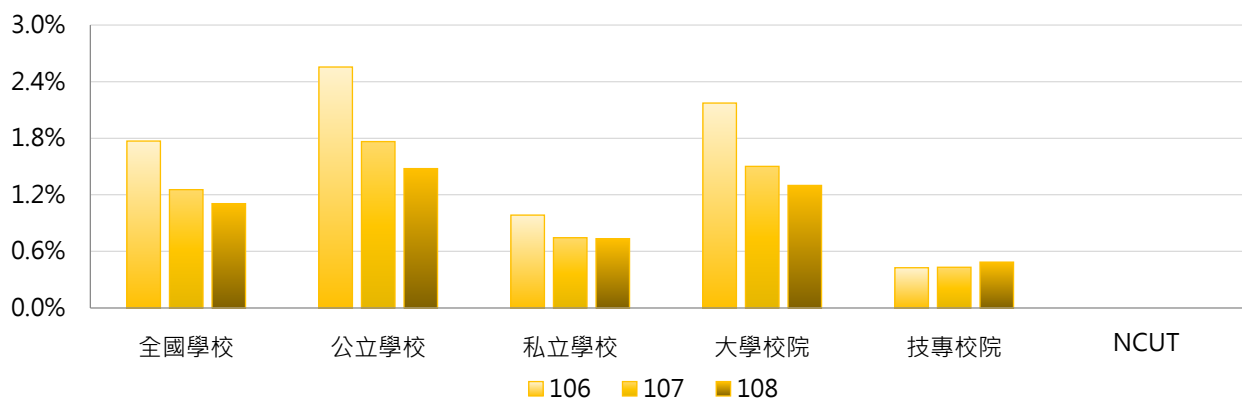
< 博士班校際選課學生人次 / 博士班在學學生數 >

1. 108學年度各類型學校【博士班校際選課學生占比】最高前三校

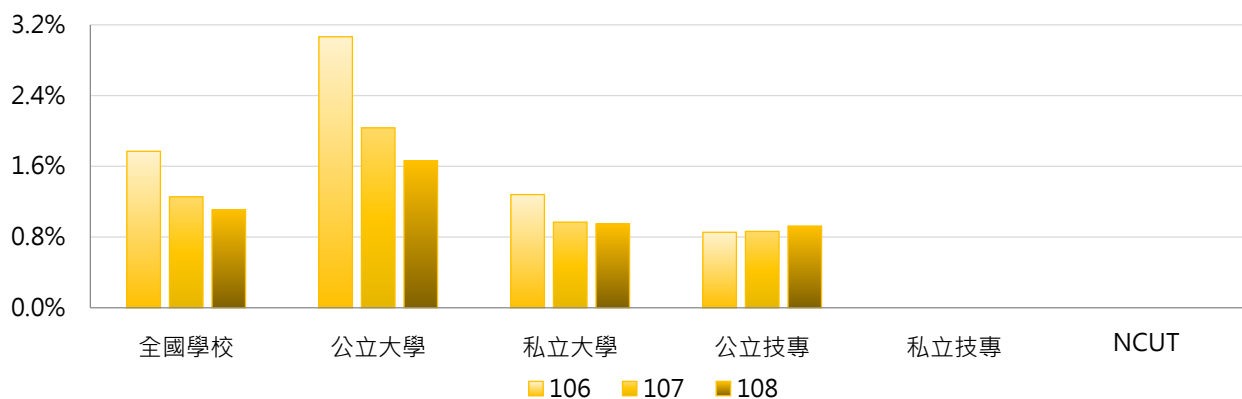
公立大學		私立大學		公立技專		私立技專	
NTUE	6.12%	TKU	11.86%	NTUST	6.94%	--	--
UTAIEI	5.13%	USC	4.00%	NTUT	1.18%	--	--
NCCU	4.72%	HFU	2.90%	YUNTECH	0.74%	--	--

2. 106~108學年度博士班校際選課學生占比 - 不同類型學校

學年度	全國學校	公立學校	私立學校	大學校院	技專校院	NCUT
106	1.77%	2.55%	0.98%	2.17%	0.43%	0.00%
107	1.25%	1.76%	0.75%	1.50%	0.43%	0.00%
108	1.11%	1.48%	0.73%	1.30%	0.49%	0.00%

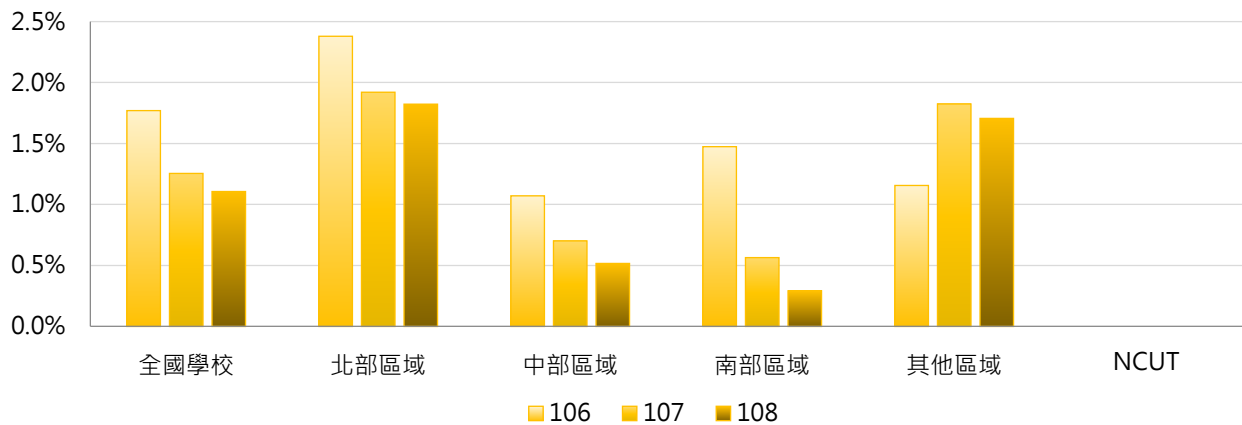


學年度	全國學校	公立大學	私立大學	公立技專	私立技專	NCUT
106	1.77%	3.07%	1.28%	0.85%	0.00%	0.00%
107	1.25%	2.03%	0.97%	0.86%	0.00%	0.00%
108	1.11%	1.66%	0.95%	0.92%	0.00%	0.00%



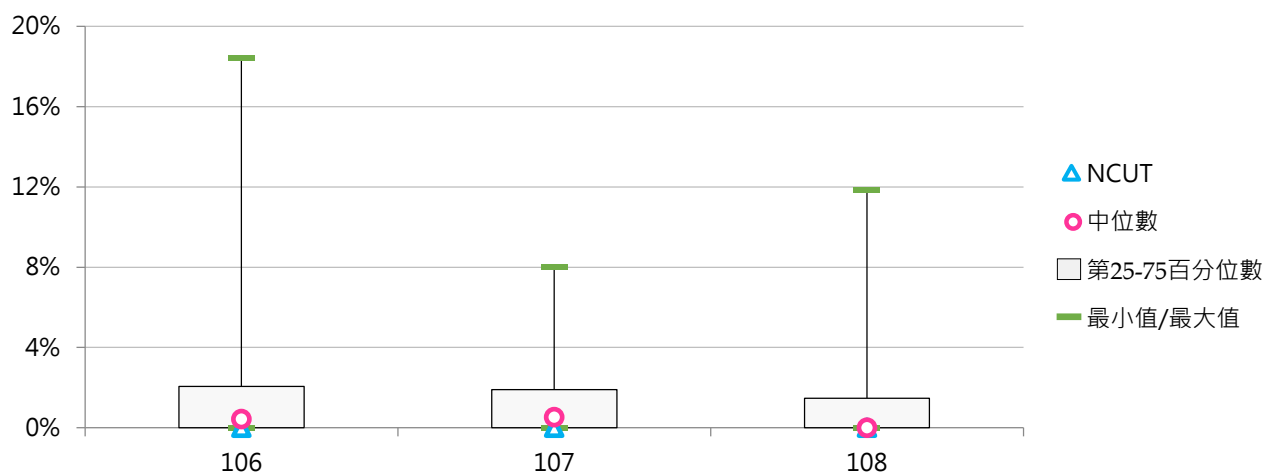
3. 106~108學年度博士班校際選課學生占比 - 不同區域學校

學年度	全國學校	北部區域	中部區域	南部區域	其他區域	NCUT
106	1.77%	2.38%	1.07%	1.47%	1.16%	0.00%
107	1.25%	1.92%	0.70%	0.56%	1.82%	0.00%
108	1.11%	1.82%	0.52%	0.29%	1.71%	0.00%



4. 106~108學年度博士班校際選課學生占比 - 排序百分位數

學年度	最小值	第25百分位數	中位數	第75百分位數	最大值	NCUT
106	0.00%	0.00%	0.43%	2.06%	18.42%	0.00%
107	0.00%	0.00%	0.53%	1.91%	8.00%	0.00%
108	0.00%	0.00%	0.00%	1.47%	11.86%	0.00%



(十三) 五專校際選課學生人次

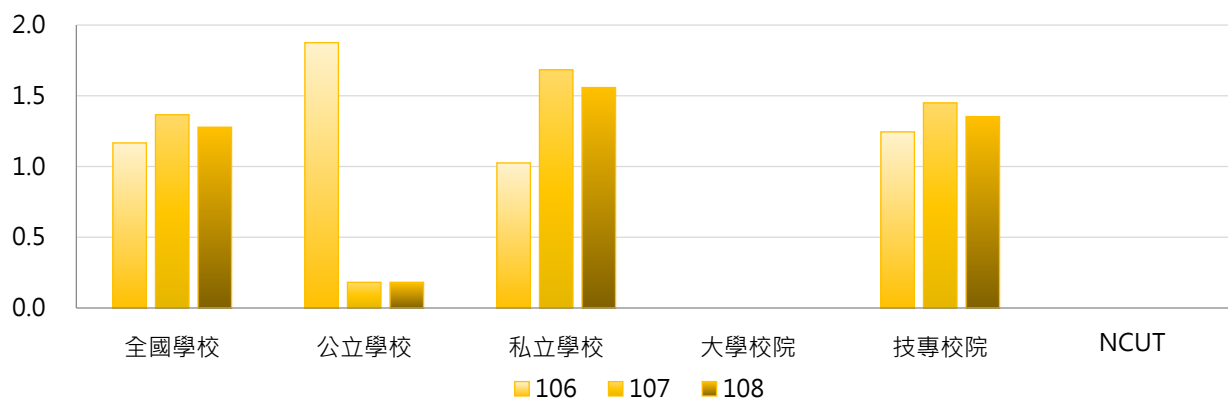
< 五專在學學生參與校際選課(跨校選修)之實際修課學生人次 >

1. 108學年度各類型學校【五專校際選課學生人次】最高前三校

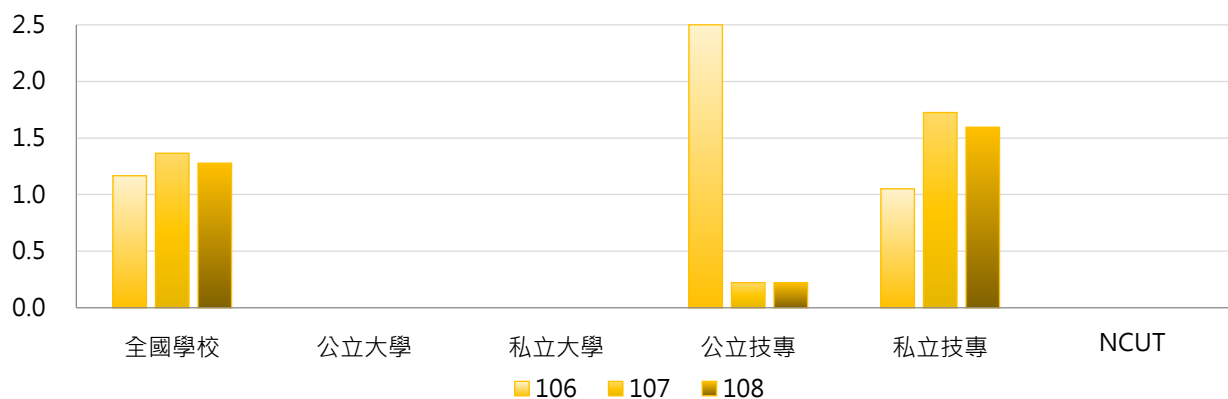
公立大學		私立大學		公立技專		私立技專	
--	--	--	--	NKUHT	1	HSC	34
--	--	--	--	NKUST	1	NKUT	12
--	--	--	--	--	--	FY	7

2. 106~108學年度五專校際選課學生人次 - 不同類型學校

學年度	全國學校	公立學校	私立學校	大學校院	技專校院	NCUT
106	1.17	1.88	1.03	0.00	1.24	--
107	1.37	0.18	1.68	0.00	1.45	--
108	1.28	0.18	1.56	0.00	1.35	--

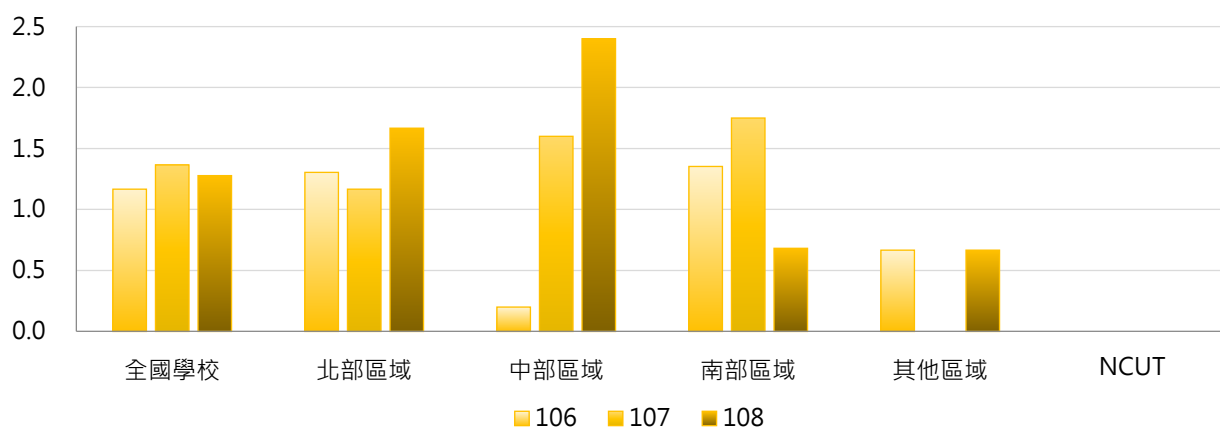


學年度	全國學校	公立大學	私立大學	公立技專	私立技專	NCUT
106	1.17	0.00	0.00	2.50	1.05	--
107	1.37	0.00	0.00	0.22	1.73	--
108	1.28	0.00	0.00	0.22	1.60	--



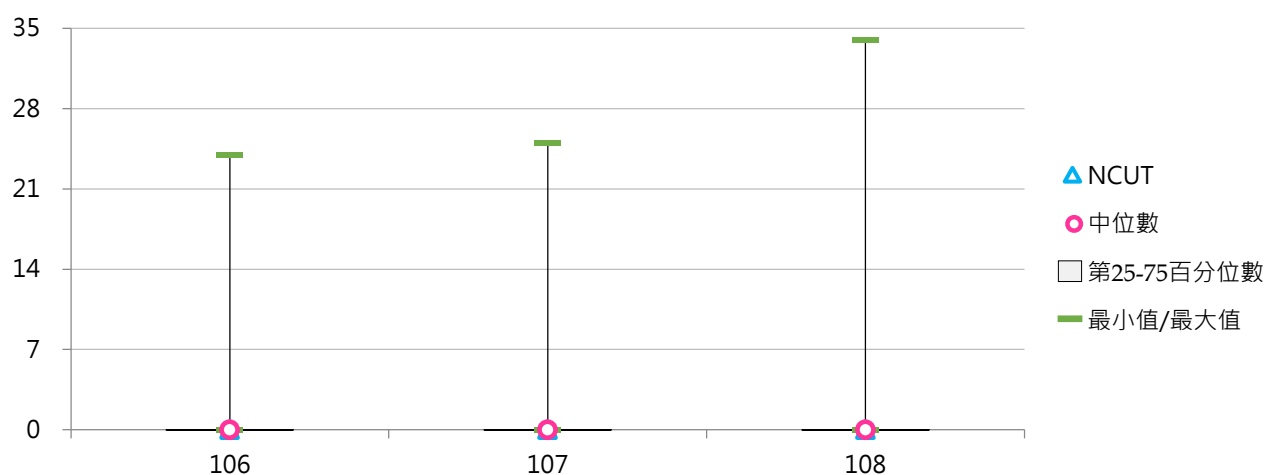
3. 106~108學年度五專校際選課學生人次 - 不同區域學校

學年度	全國學校	北部區域	中部區域	南部區域	其他區域	NCUT
106	1.17	1.30	0.20	1.35	0.67	--
107	1.37	1.17	1.60	1.75	0.00	--
108	1.28	1.67	2.40	0.68	0.67	--



4. 106~108學年度五專校際選課學生人次 - 排序百分位數

學年度	最小值	第25百分位數	中位數	第75百分位數	最大值	NCUT
106	0	0	0	0	24	--
107	0	0	0	0	25	--
108	0	0	0	0	34	--



(十四) 五專校際選課學生占比

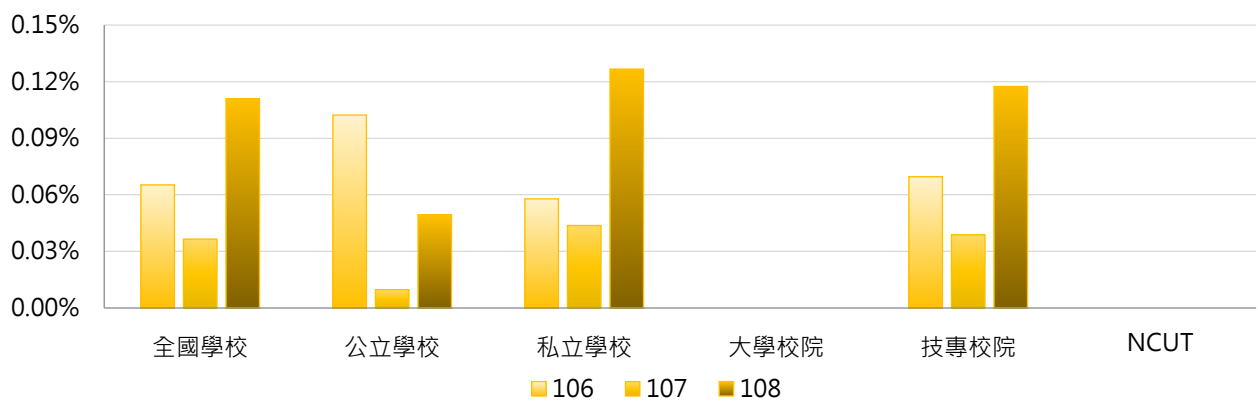
< 五專校際選課學生人次 / 五專在學學生數 >

1. 108學年度各類型學校【五專校際選課學生占比】最高前三校

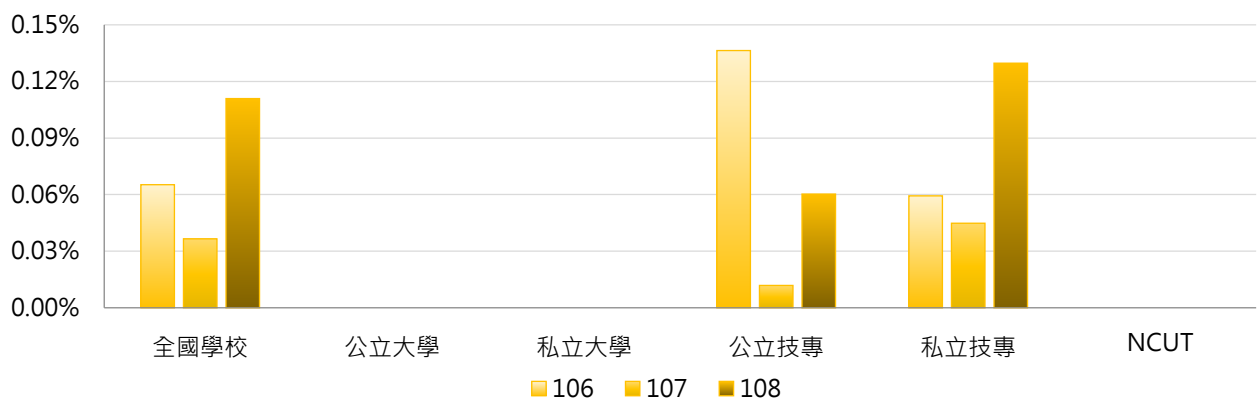
公立大學		私立大學		公立技專		私立技專	
--	--	--	--	NKUHT	0.40%	THT	2.30%
--	--	--	--	NKUST	0.14%	NKUT	1.68%
--	--	--	--	--	--	HSC	0.57%

2. 106~108學年度五專校際選課學生占比 - 不同類型學校

學年度	全國學校	公立學校	私立學校	大學校院	技專校院	NCUT
106	0.07%	0.10%	0.06%	0.00%	0.07%	--
107	0.04%	0.01%	0.04%	0.00%	0.04%	--
108	0.11%	0.05%	0.13%	0.00%	0.12%	--



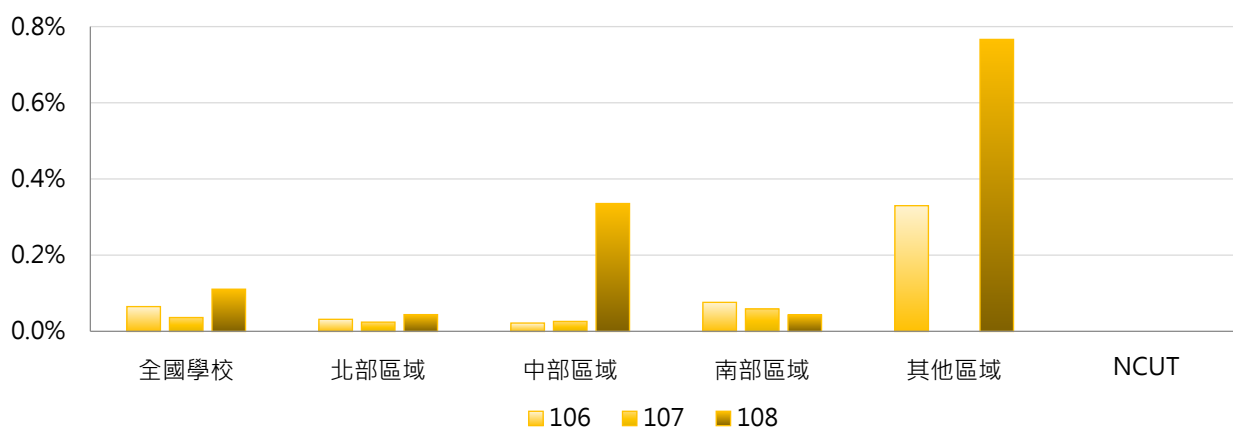
學年度	全國學校	公立大學	私立大學	公立技專	私立技專	NCUT
106	0.07%	0.00%	0.00%	0.14%	0.06%	--
107	0.04%	0.00%	0.00%	0.01%	0.04%	--
108	0.11%	0.00%	0.00%	0.06%	0.13%	--





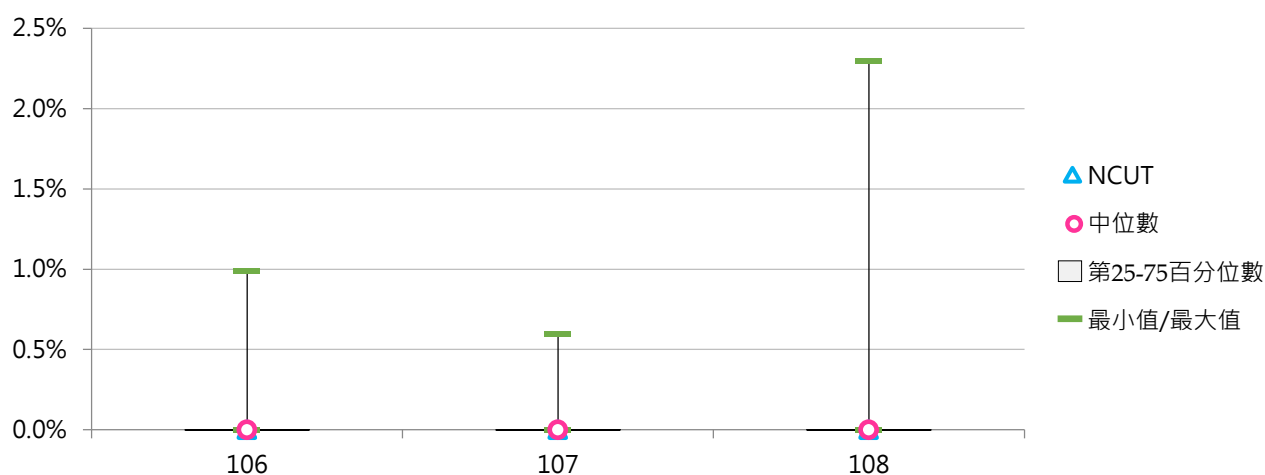
3. 106~108學年度五專校際選課學生占比 - 不同區域學校

學年度	全國學校	北部區域	中部區域	南部區域	其他區域	NCUT
106	0.07%	0.03%	0.02%	0.08%	0.33%	--
107	0.04%	0.02%	0.03%	0.06%	0.00%	--
108	0.11%	0.04%	0.34%	0.04%	0.77%	--



4. 106~108學年度五專校際選課學生占比 - 排序百分位數

學年度	最小值	第25百分位數	中位數	第75百分位數	最大值	NCUT
106	0.00%	0.00%	0.00%	0.00%	0.99%	--
107	0.00%	0.00%	0.00%	0.00%	0.59%	--
108	0.00%	0.00%	0.00%	0.00%	2.30%	--



二、修讀輔系

(一) 全校修讀輔系學生人次

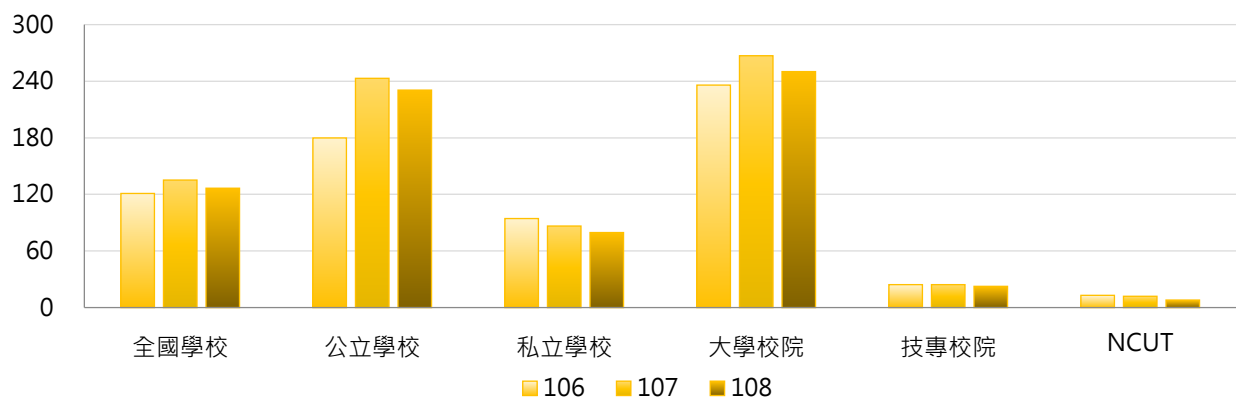
< 全部學制班別經行政單位或系所登記確認為具修讀輔系身分之學生人次 >

1. 108學年度各類型學校【全校修讀輔系學生人次】最高前三校

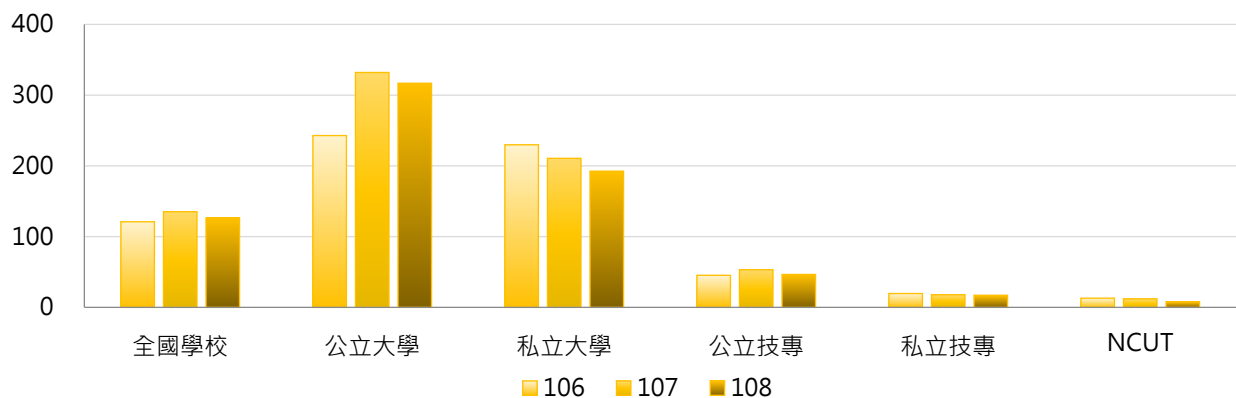
公立大學		私立大學		公立技專		私立技專	
NCCU	3,377	FJU	1,573	NTUST	299	CYUT	187
NTU	1,707	CYCU	1,315	NKUST	133	WZU	135
NDHU	1,641	TKU	812	NTCUST	127	STUST	122

2. 106~108學年度全校修讀輔系學生人次 - 不同類型學校

學年度	全國學校	公立學校	私立學校	大學校院	技專校院	NCUT
106	121	180	94	236	24	13
107	135	243	86	267	24	12
108	127	231	80	250	23	8



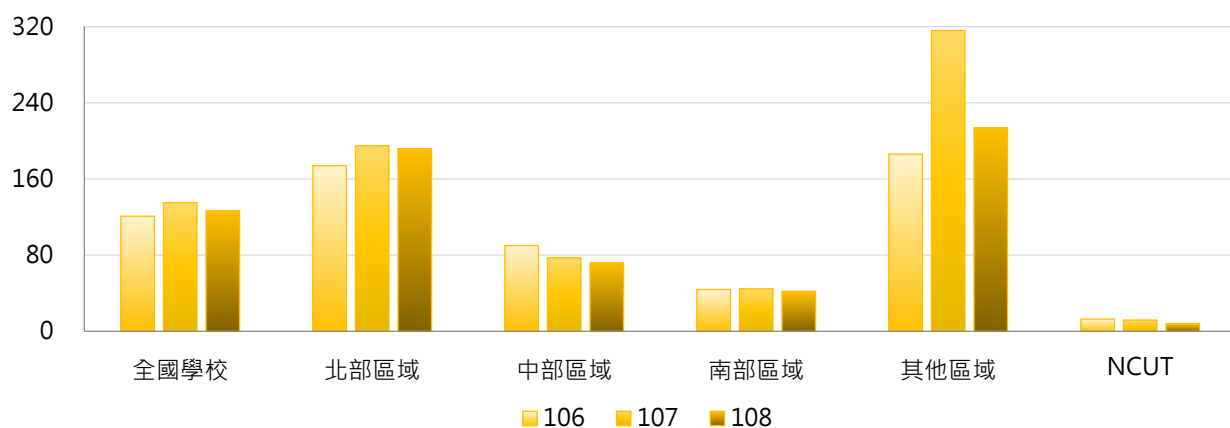
學年度	全國學校	公立大學	私立大學	公立技專	私立技專	NCUT
106	121	243	230	45	20	13
107	135	332	211	53	18	12
108	127	317	193	47	17	8





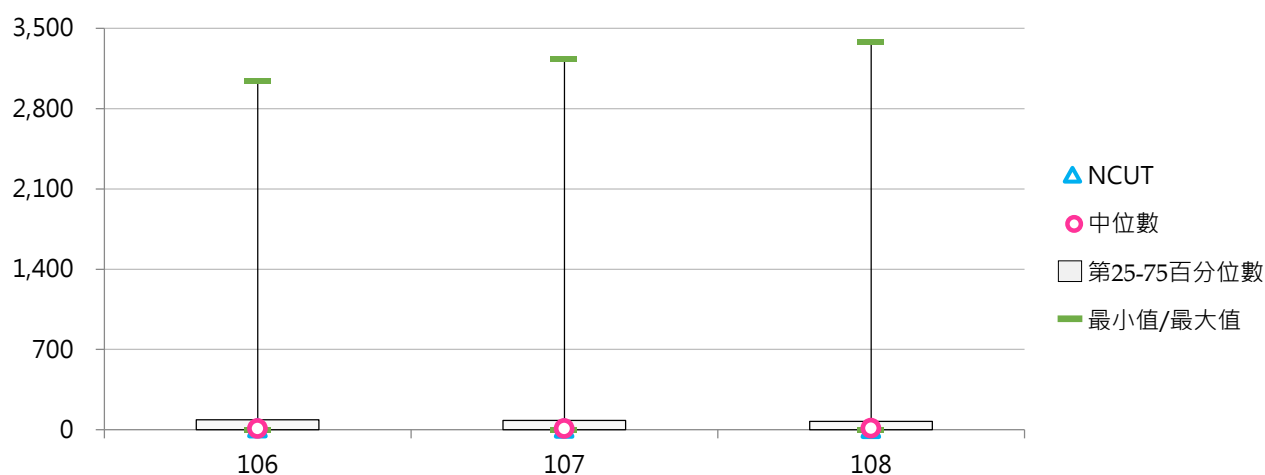
3. 106~108學年度全校修讀輔系學生人次 - 不同區域學校

學年度	全國學校	北部區域	中部區域	南部區域	其他區域	NCUT
106	121	174	90	44	186	13
107	135	195	77	45	316	12
108	127	192	72	42	214	8



4. 106~108學年度全校修讀輔系學生人次 - 排序百分位數

學年度	最小值	第25百分位數	中位數	第75百分位數	最大值	NCUT
106	0	0	12	88	3,042	13
107	0	1	11	82	3,235	12
108	0	0	14	75	3,377	8



(二) 全校修讀輔系學生占比

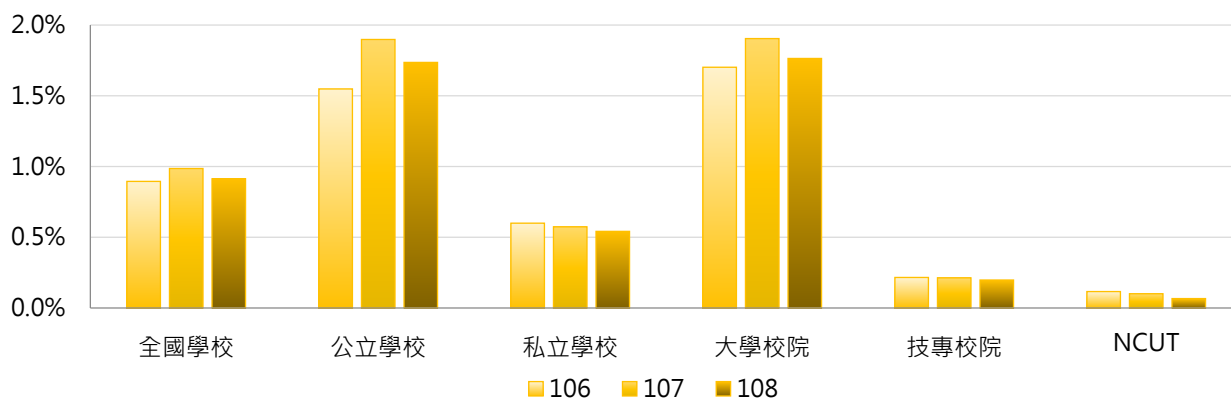
< 全部學制班別修讀輔系學生人次 / 全部學制班別在學學生數 >

1. 108學年度各類型學校【全校修讀輔系學生占比】最高前三校

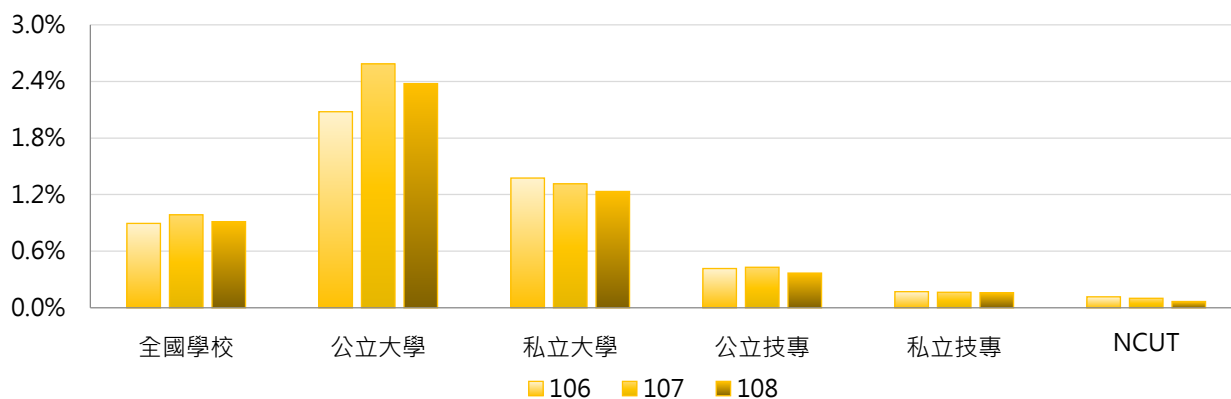
公立大學		私立大學		公立技專		私立技專	
NCCU	20.60%	CYCU	8.11%	NTUST	2.65%	WZU	1.45%
NDHU	16.56%	FJU	6.12%	NTCUST	0.79%	CYUT	1.22%
NTU	5.34%	SHU	3.86%	NKUST	0.47%	LTU	0.93%

2. 106~108學年度全校修讀輔系學生占比 - 不同類型學校

學年度	全國學校	公立學校	私立學校	大學校院	技專校院	NCUT
106	0.89%	1.55%	0.60%	1.70%	0.22%	0.12%
107	0.99%	1.90%	0.57%	1.90%	0.21%	0.10%
108	0.91%	1.74%	0.54%	1.76%	0.20%	0.07%

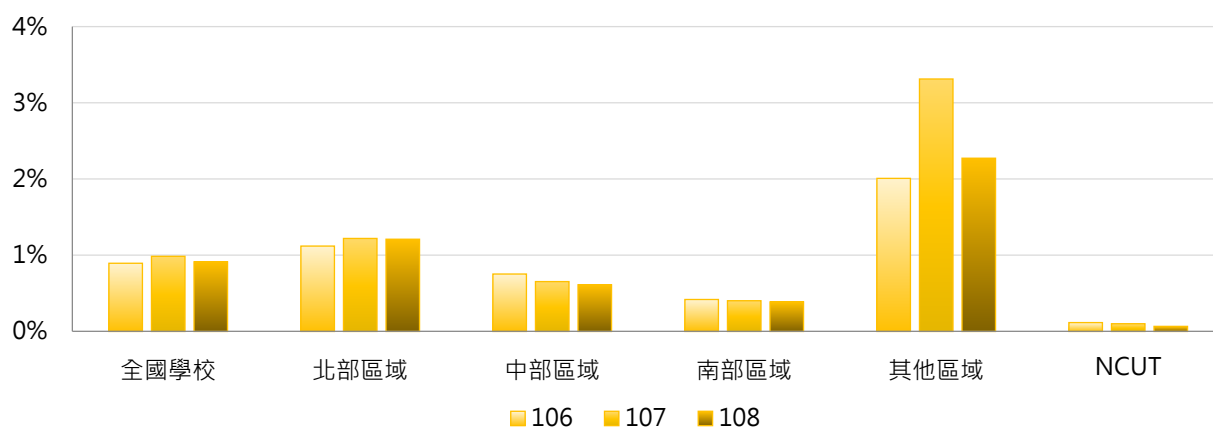


學年度	全國學校	公立大學	私立大學	公立技專	私立技專	NCUT
106	0.89%	2.08%	1.38%	0.42%	0.17%	0.12%
107	0.99%	2.59%	1.31%	0.43%	0.16%	0.10%
108	0.91%	2.38%	1.23%	0.37%	0.16%	0.07%



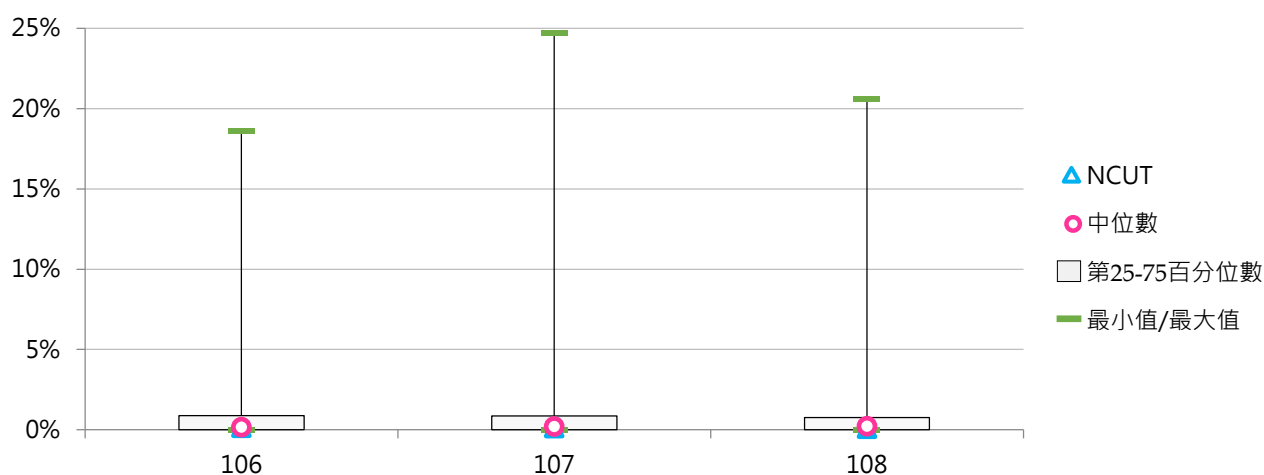
3. 106~108學年度全校修讀輔系學生占比 - 不同區域學校

學年度	全國學校	北部區域	中部區域	南部區域	其他區域	NCUT
106	0.89%	1.12%	0.75%	0.42%	2.01%	0.12%
107	0.99%	1.22%	0.65%	0.40%	3.31%	0.10%
108	0.91%	1.21%	0.61%	0.39%	2.27%	0.07%



4. 106~108學年度全校修讀輔系學生占比 - 排序百分位數

學年度	最小值	第25百分位數	中位數	第75百分位數	最大值	NCUT
106	0.00%	0.00%	0.16%	0.89%	18.60%	0.12%
107	0.00%	0.02%	0.20%	0.87%	24.69%	0.10%
108	0.00%	0.00%	0.22%	0.76%	20.60%	0.07%





(三) 學士班(日間)修讀輔系學生人次

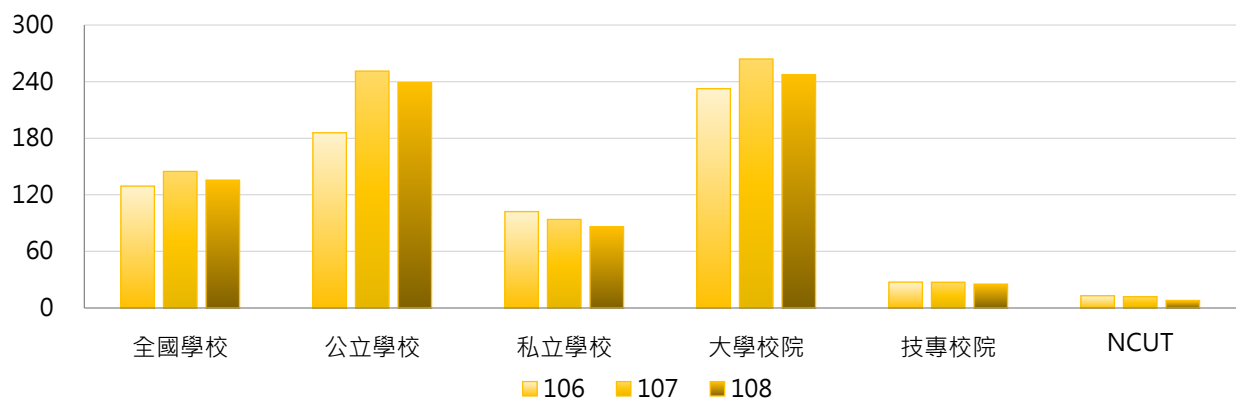
<學士班(日間)經行政單位或系所登記確認為具修讀輔系身分之學生人次>

1. 108學年度各類型學校【學士班(日間)修讀輔系學生人次】最高前三校

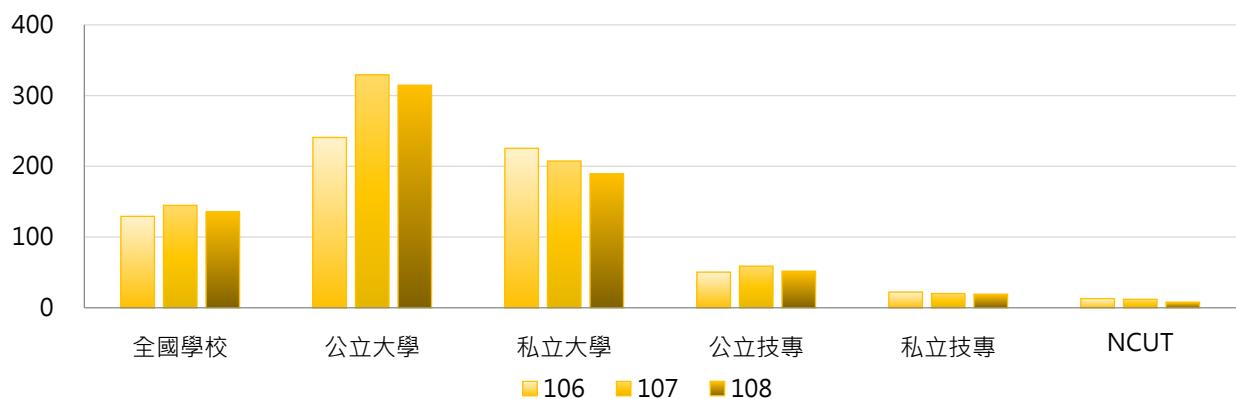
公立大學		私立大學		公立技專		私立技專	
NCCU	3,377	FJU	1,493	NTUST	299	CYUT	175
NTU	1,707	CYCU	1,315	NKUST	133	WZU	125
NDHU	1,639	TKU	811	NTCUST	121	STUST	119

2. 106~108學年度學士班(日間)修讀輔系學生人次 - 不同類型學校

學年度	全國學校	公立學校	私立學校	大學校院	技專校院	NCUT
106	129	186	102	233	27	13
107	145	251	94	264	27	12
108	136	239	86	247	25	8

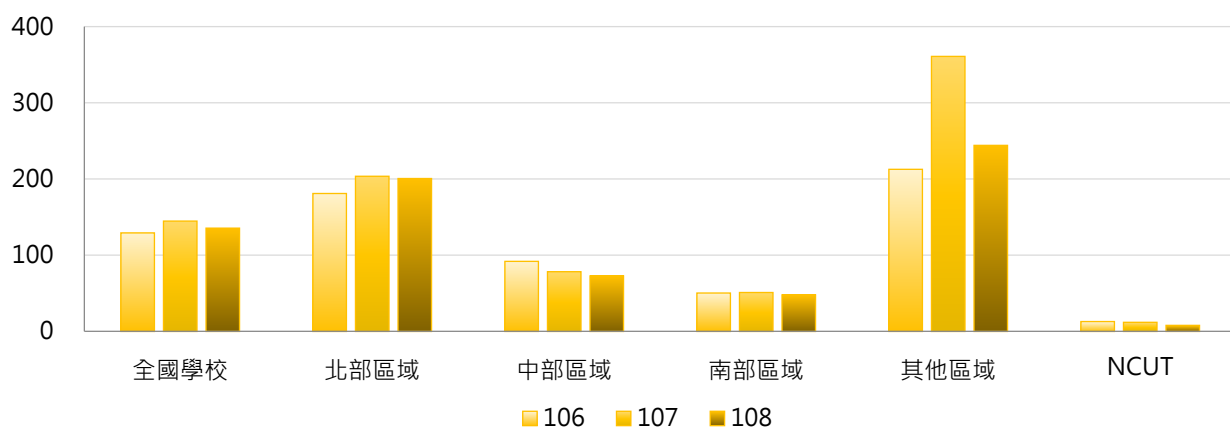


學年度	全國學校	公立大學	私立大學	公立技專	私立技專	NCUT
106	129	241	225	50	22	13
107	145	329	207	59	20	12
108	136	315	189	52	19	8



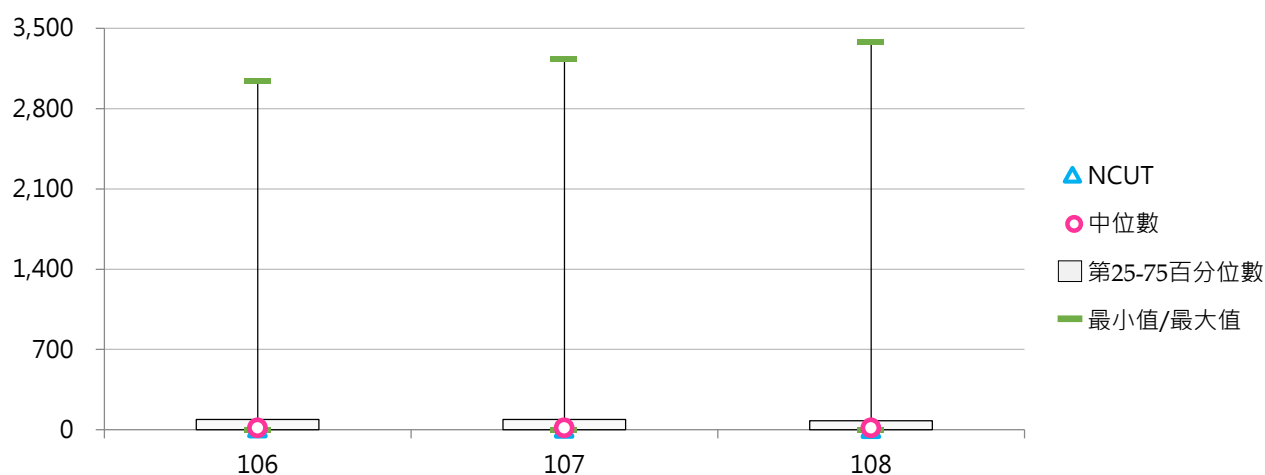
3. 106~108學年度學士班(日間)修讀輔系學生人次 - 不同區域學校

學年度	全國學校	北部區域	中部區域	南部區域	其他區域	NCUT
106	129	181	92	50	213	13
107	145	204	78	51	361	12
108	136	201	73	48	244	8



4. 106~108學年度學士班(日間)修讀輔系學生人次 - 排序百分位數

學年度	最小值	第25百分位數	中位數	第75百分位數	最大值	NCUT
106	0	1	16	91	3,042	13
107	0	2	16	90	3,235	12
108	0	1	17	80	3,377	8





(四) 學士班(日間)修讀輔系學生占比

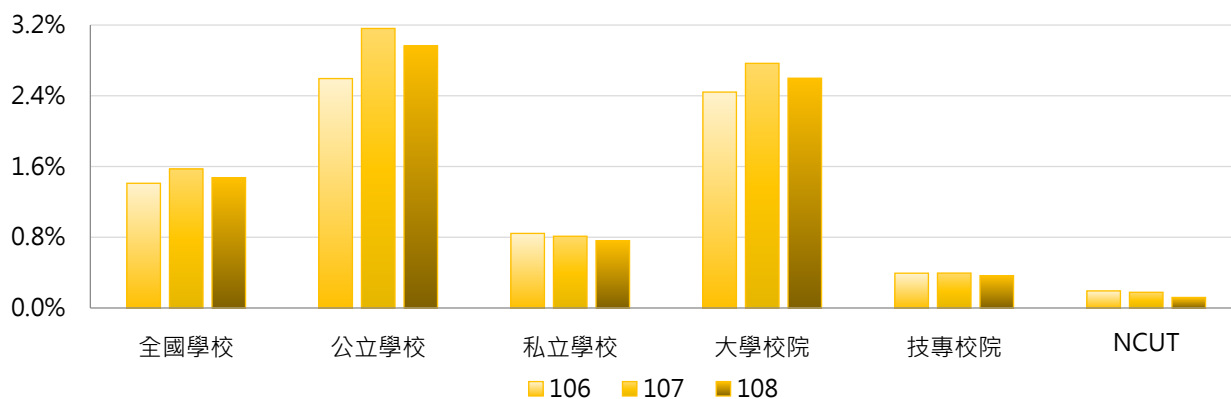
< 學士班(日間)修讀輔系學生人次 / 學士班(日間)在學學生數 >

1. 108學年度各類型學校【學士班(日間)修讀輔系學生占比】最高前三校

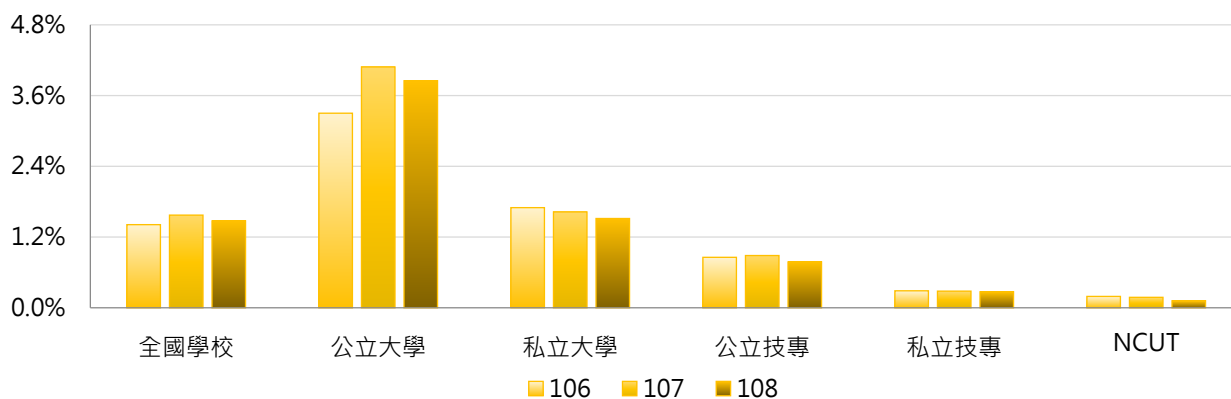
公立大學		私立大學		公立技專		私立技專	
NCCU	35.23%	CYCU	9.80%	NTUST	5.15%	WZU	2.29%
NDHU	21.68%	FJU	8.52%	NTCUST	1.78%	CYUT	1.54%
NTU	10.27%	SHU	4.61%	NKUST	0.75%	LTU	1.32%

2. 106~108學年度學士班(日間)修讀輔系學生占比 - 不同類型學校

學年度	全國學校	公立學校	私立學校	大學校院	技專校院	NCUT
106	1.41%	2.59%	0.84%	2.44%	0.39%	0.19%
107	1.57%	3.16%	0.81%	2.77%	0.39%	0.18%
108	1.47%	2.96%	0.76%	2.60%	0.37%	0.12%

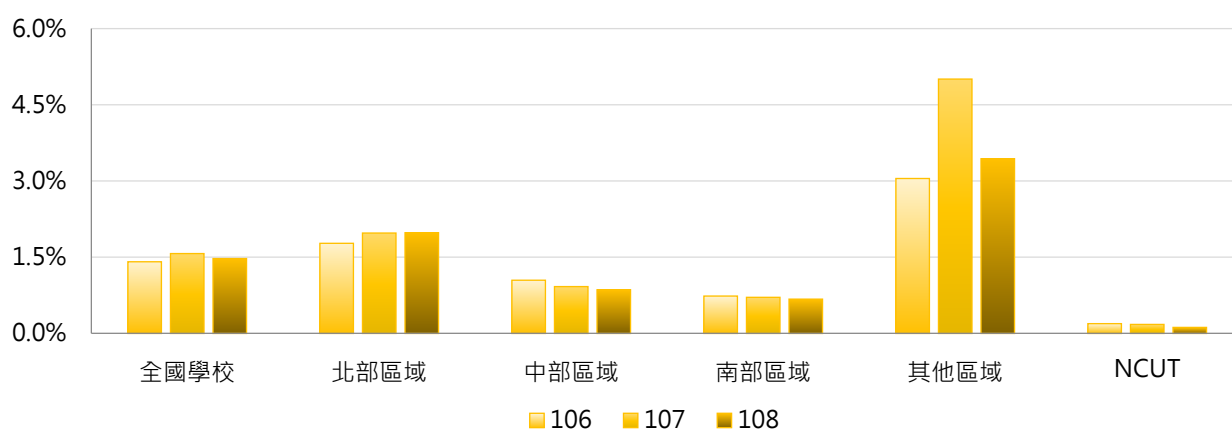


學年度	全國學校	公立大學	私立大學	公立技專	私立技專	NCUT
106	1.41%	3.30%	1.70%	0.86%	0.29%	0.19%
107	1.57%	4.09%	1.63%	0.89%	0.28%	0.18%
108	1.47%	3.85%	1.51%	0.78%	0.27%	0.12%



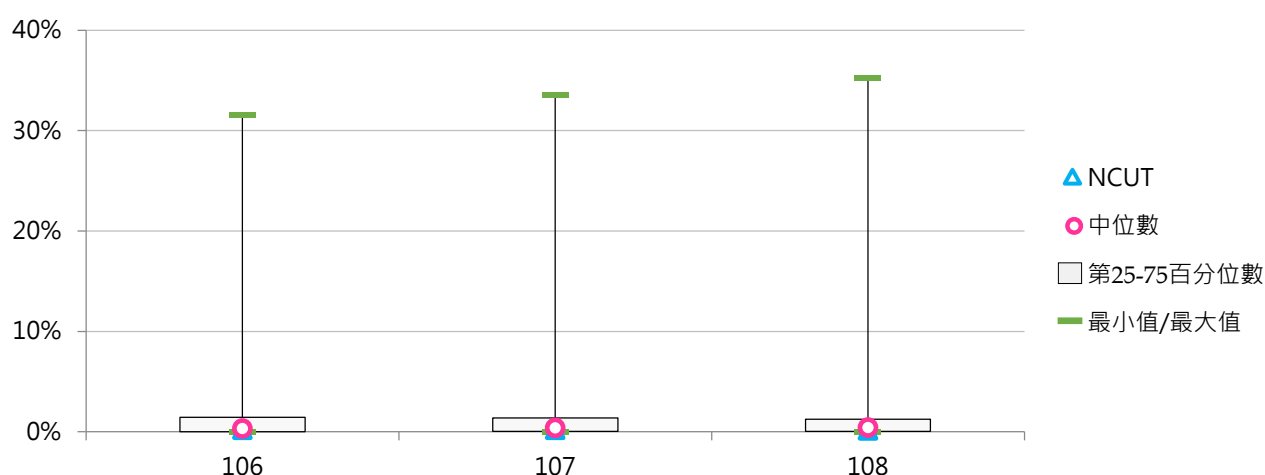
3. 106 ~ 108學年度學士班(日間)修讀輔系學生占比 - 不同區域學校

學年度	全國學校	北部區域	中部區域	南部區域	其他區域	NCUT
106	1.41%	1.77%	1.05%	0.74%	3.05%	0.19%
107	1.57%	1.98%	0.92%	0.71%	5.01%	0.18%
108	1.47%	1.98%	0.86%	0.68%	3.44%	0.12%



4. 106 ~ 108學年度學士班(日間)修讀輔系學生占比 - 排序百分位數

學年度	最小值	第25百分位數	中位數	第75百分位數	最大值	NCUT
106	0.00%	0.03%	0.32%	1.46%	31.58%	0.19%
107	0.00%	0.06%	0.39%	1.38%	33.59%	0.18%
108	0.00%	0.04%	0.41%	1.26%	35.23%	0.12%



(五) 學士班(進修)修讀輔系學生人次

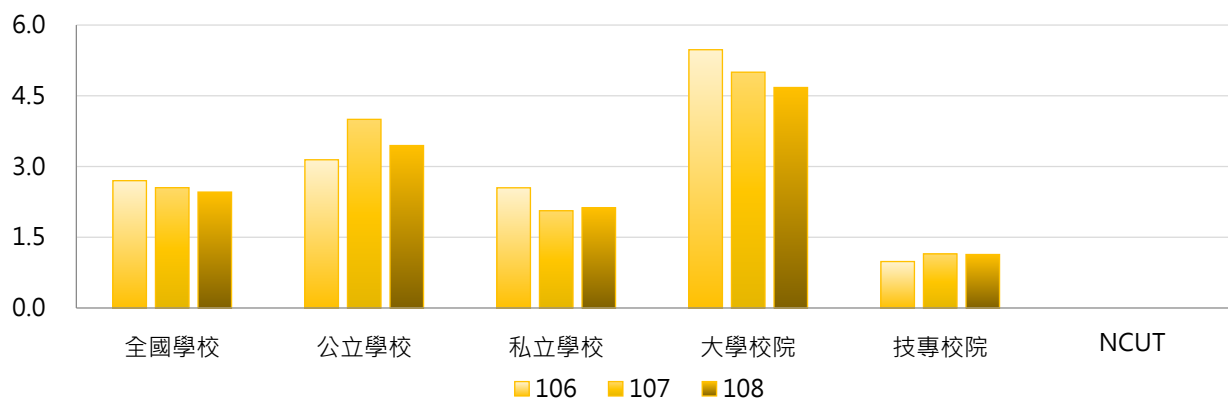
<學士班(進修)經行政單位或系所登記確認為具修讀輔系身分之學生人次>

1. 108學年度各類型學校【學士班(進修)修讀輔系學生人次】最高前三校

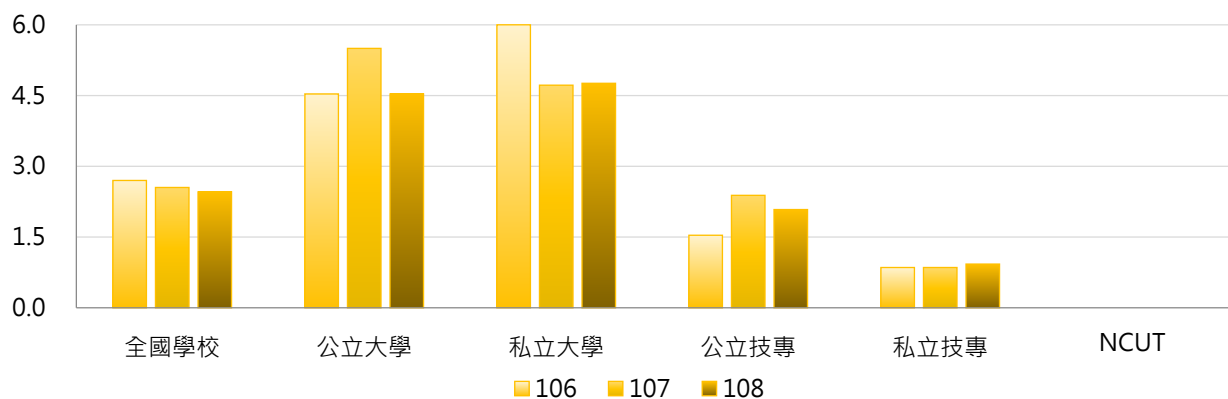
公立大學		私立大學		公立技專		私立技專	
NTPU	43	FJU	80	NTUT	19	CYUT	12
NTUA	13	NHU	18	NTCUST	6	WZU	10
NCHU	9	THU	6	--	--	UCH	7

2. 106~108學年度學士班(進修)修讀輔系學生人次 - 不同類型學校

學年度	全國學校	公立學校	私立學校	大學校院	技專校院	NCUT
106	2.70	3.14	2.55	5.48	0.99	0
107	2.55	4.00	2.06	5.00	1.15	0
108	2.46	3.44	2.13	4.68	1.13	0

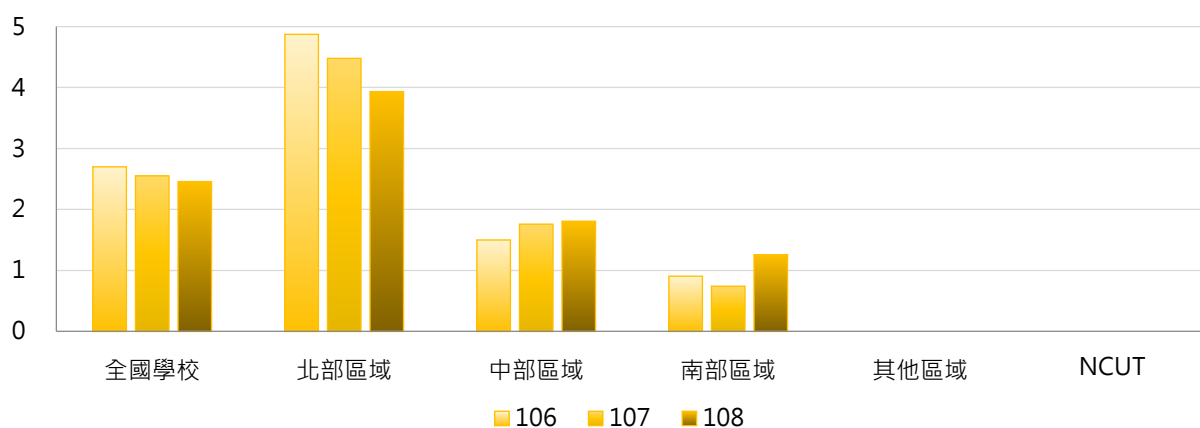


學年度	全國學校	公立大學	私立大學	公立技專	私立技專	NCUT
106	2.70	4.53	6.00	1.54	0.85	0
107	2.55	5.50	4.72	2.38	0.85	0
108	2.46	4.53	4.76	2.08	0.93	0



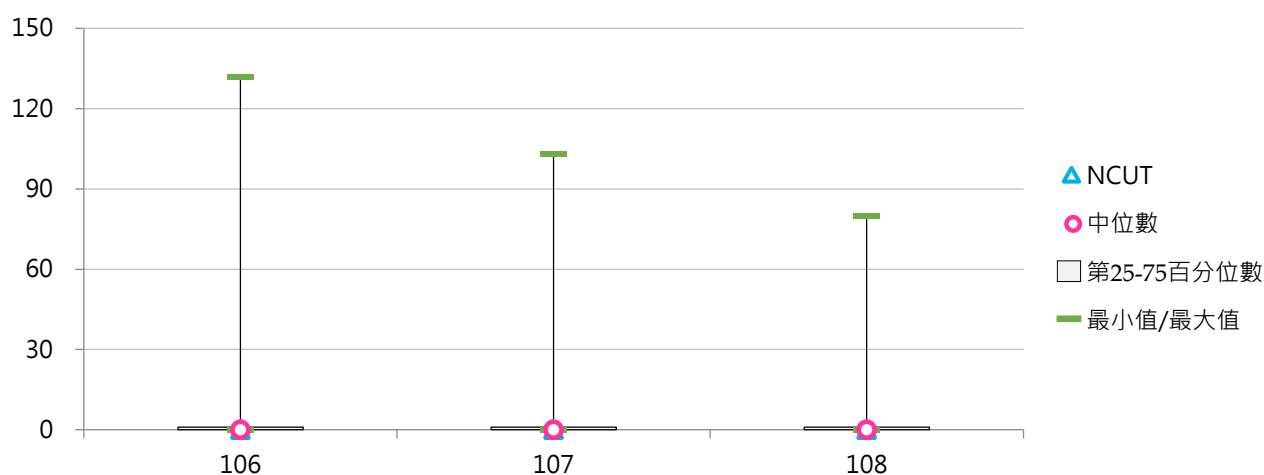
3. 106~108學年度學士班(進修)修讀輔系學生人次 - 不同區域學校

學年度	全國學校	北部區域	中部區域	南部區域	其他區域	NCUT
106	2.70	4.87	1.50	0.91	0.00	0
107	2.55	4.48	1.76	0.74	0.00	0
108	2.46	3.93	1.81	1.26	0.00	0



4. 106~108學年度學士班(進修)修讀輔系學生人次 - 排序百分位數

學年度	最小值	第25百分位數	中位數	第75百分位數	最大值	NCUT
106	0	0	0	1	132	0
107	0	0	0	1	103	0
108	0	0	0	1	80	0



(六) 學士班(進修)修讀輔系學生占比

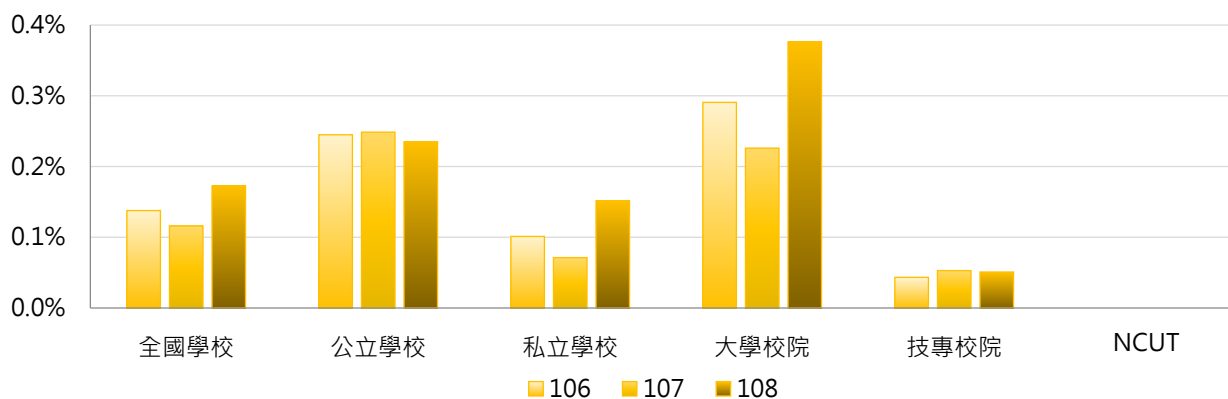
< 學士班(進修)修讀輔系學生人次 / 學士班(進修)在學學生數 >

1. 108學年度各類型學校【學士班(進修)修讀輔系學生占比】最高前三校

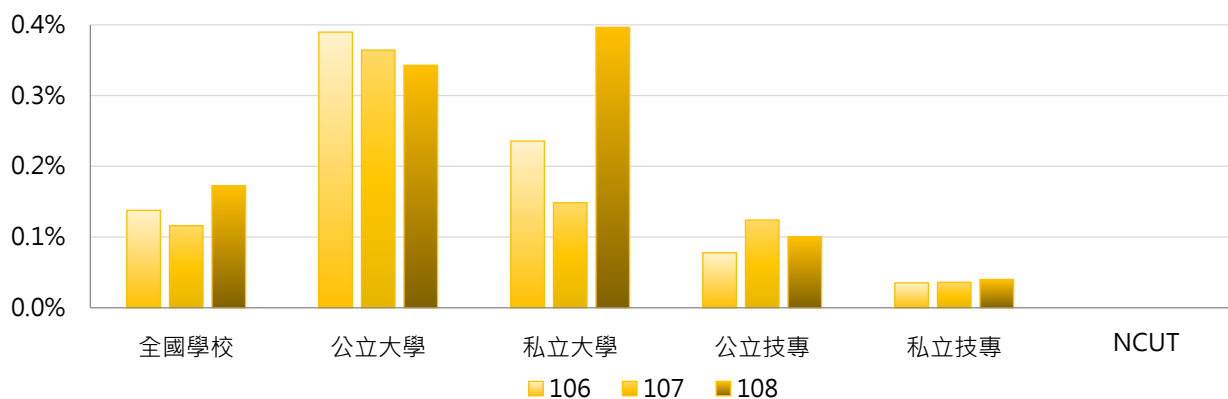
公立大學		私立大學		公立技專		私立技專	
NTPU	2.10%	NHU	5.45%	NTUT	0.97%	WZU	0.49%
NCHU	0.95%	FJU	1.85%	NTCUST	0.24%	CYUT	0.42%
NUTN	0.89%	THU	1.16%	--	--	TTC	0.22%

2. 106~108學年度學士班(進修)修讀輔系學生占比 - 不同類型學校

學年度	全國學校	公立學校	私立學校	大學校院	技專校院	NCUT
106	0.14%	0.24%	0.10%	0.29%	0.04%	0.00%
107	0.12%	0.25%	0.07%	0.23%	0.05%	0.00%
108	0.17%	0.24%	0.15%	0.38%	0.05%	0.00%

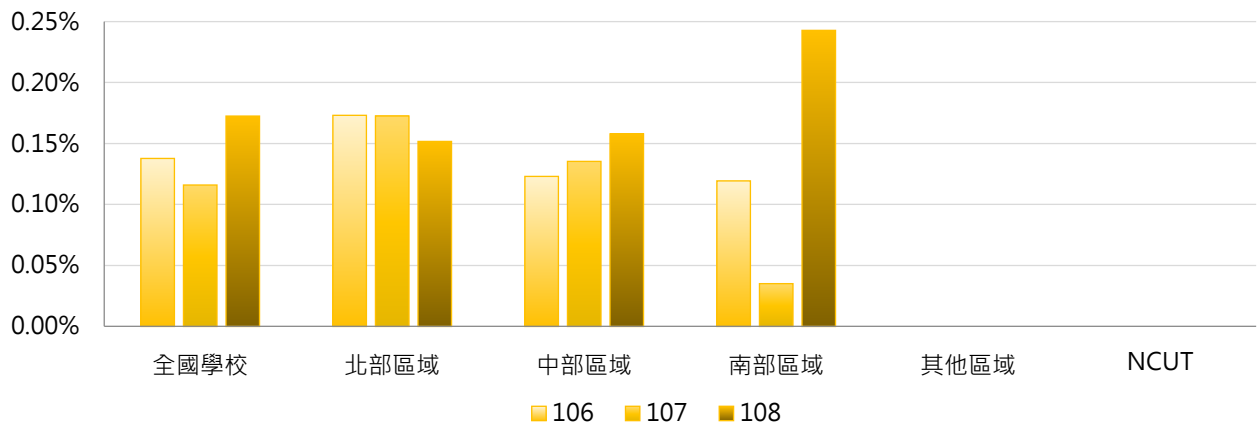


學年度	全國學校	公立大學	私立大學	公立技專	私立技專	NCUT
106	0.14%	0.39%	0.24%	0.08%	0.04%	0.00%
107	0.12%	0.36%	0.15%	0.12%	0.04%	0.00%
108	0.17%	0.34%	0.40%	0.10%	0.04%	0.00%



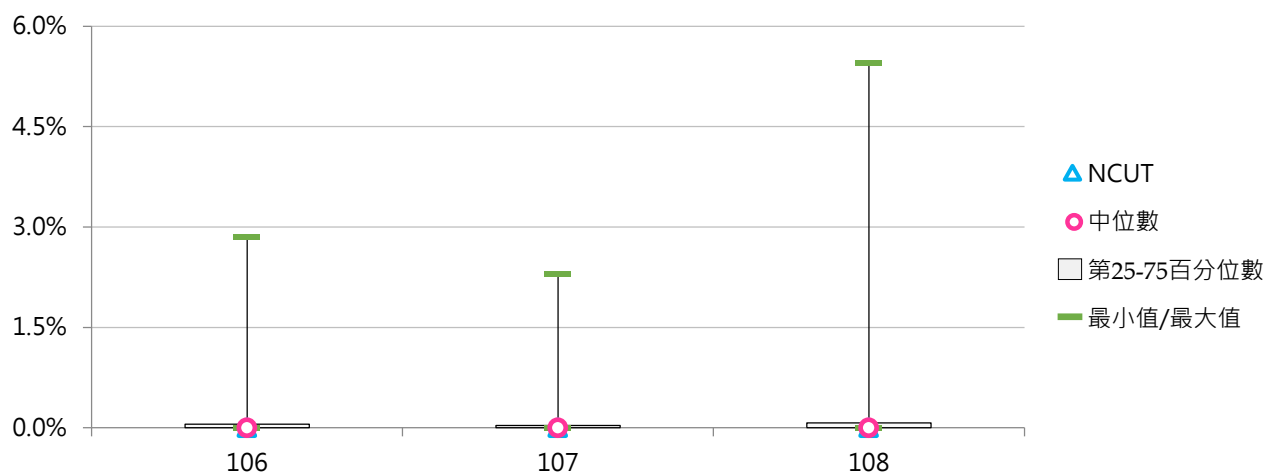
3. 106~108學年度學士班(進修)修讀輔系學生占比 - 不同區域學校

學年度	全國學校	北部區域	中部區域	南部區域	其他區域	NCUT
106	0.14%	0.17%	0.12%	0.12%	0.00%	0.00%
107	0.12%	0.17%	0.14%	0.04%	0.00%	0.00%
108	0.17%	0.15%	0.16%	0.24%	0.00%	0.00%



4. 106~108學年度學士班(進修)修讀輔系學生占比 - 排序百分位數

學年度	最小值	第25百分位數	中位數	第75百分位數	最大值	NCUT
106	0.00%	0.00%	0.00%	0.05%	2.85%	0.00%
107	0.00%	0.00%	0.00%	0.04%	2.30%	0.00%
108	0.00%	0.00%	0.00%	0.08%	5.45%	0.00%



三、修讀雙主修

(一) 全校修讀雙主修學生人次

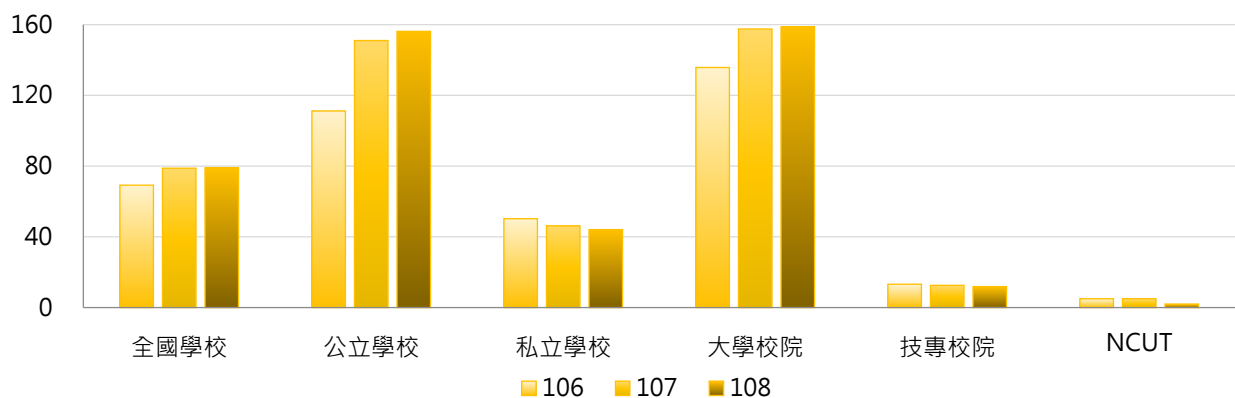
< 全部學制班別經行政單位或系所登記確認為具修讀雙主修身分之學生人次 >

1. 108學年度各類型學校【全校修讀雙主修學生人次】最高前三校

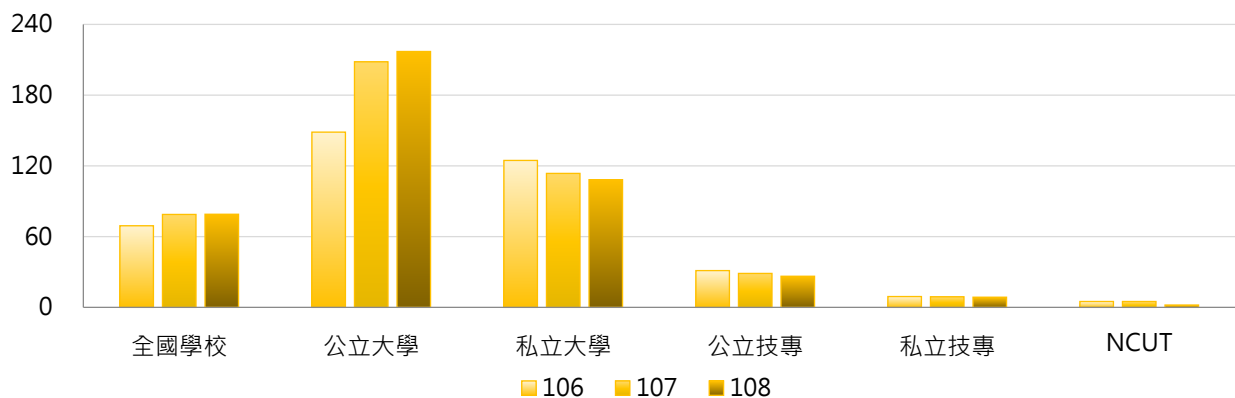
公立大學		私立大學		公立技專		私立技專	
NCCU	1,631	SCU	701	NTUST	298	FY	174
NTU	1,537	FJU	559	NKUST	61	WZU	83
NTPU	652	CMU	392	NTUT	10	LTU	42

2. 106~108學年度全校修讀雙主修學生人次 - 不同類型學校

學年度	全國學校	公立學校	私立學校	大學校院	技專校院	NCUT
106	69	111	50	136	13	5
107	79	151	46	158	13	5
108	79	156	44	159	12	2

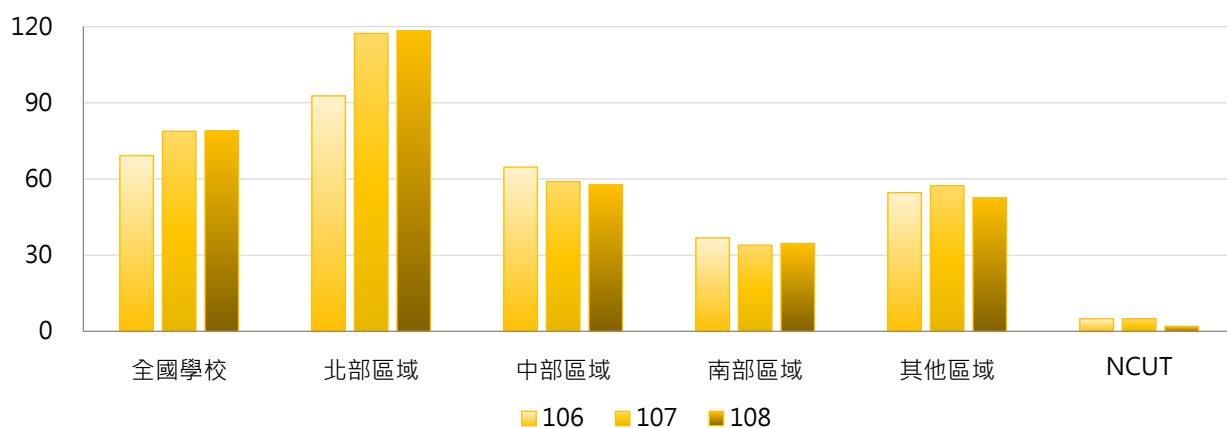


學年度	全國學校	公立大學	私立大學	公立技專	私立技專	NCUT
106	69	149	125	31	9	5
107	79	208	114	29	9	5
108	79	217	108	26	9	2



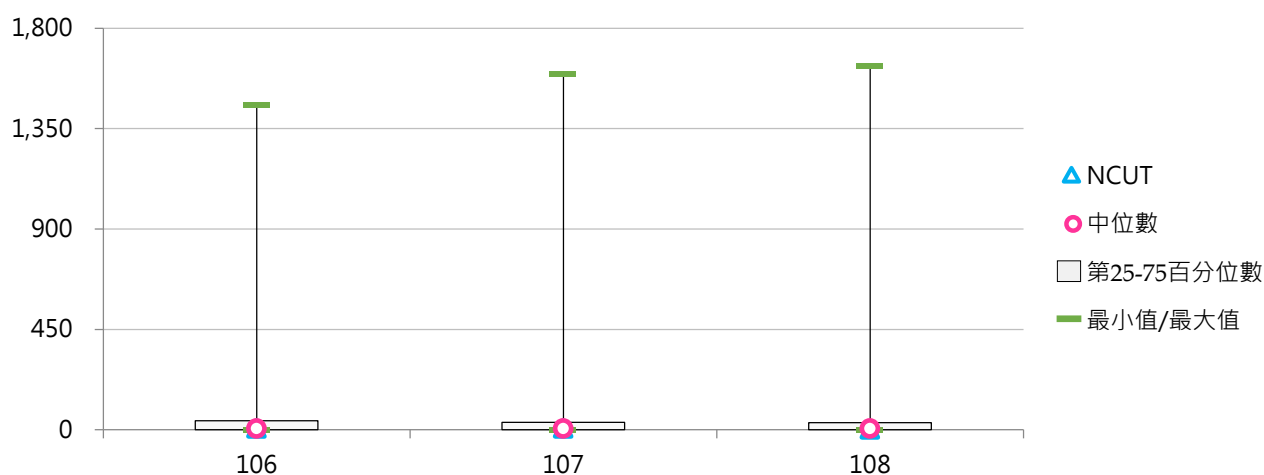
3. 106~108學年度全校修讀雙主修學生人次 - 不同區域學校

學年度	全國學校	北部區域	中部區域	南部區域	其他區域	NCUT
106	69	93	65	37	55	5
107	79	117	59	34	57	5
108	79	118	58	35	53	2



4. 106~108學年度全校修讀雙主修學生人次 - 排序百分位數

學年度	最小值	第25百分位數	中位數	第75百分位數	最大值	NCUT
106	0	0	6	41	1,455	5
107	0	0	5	34	1,594	5
108	0	0	5	32	1,631	2



(二) 全校修讀雙主修學生占比

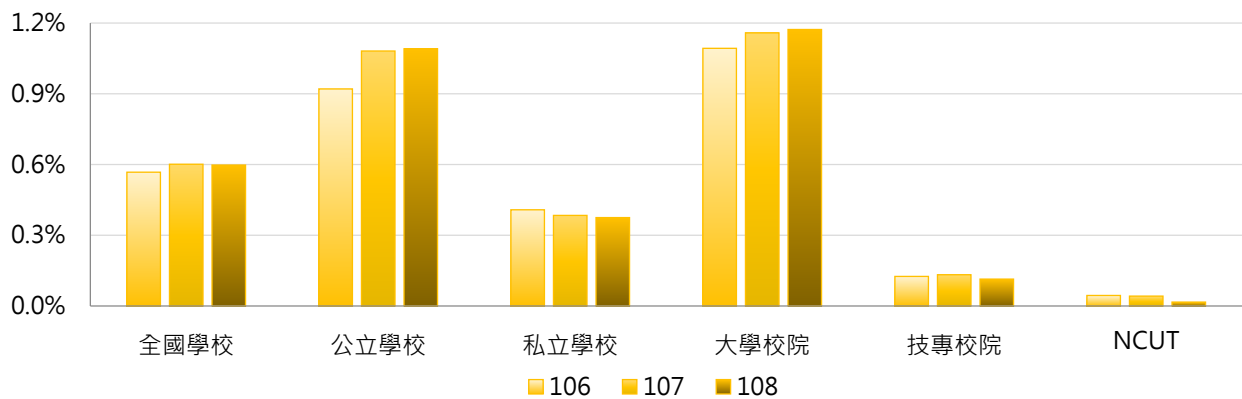
< 全部學制班別修讀雙主修學生人次 / 全部學制班別在學學生數 >

1. 108學年度各類型學校【全校修讀雙主修學生占比】最高前三校

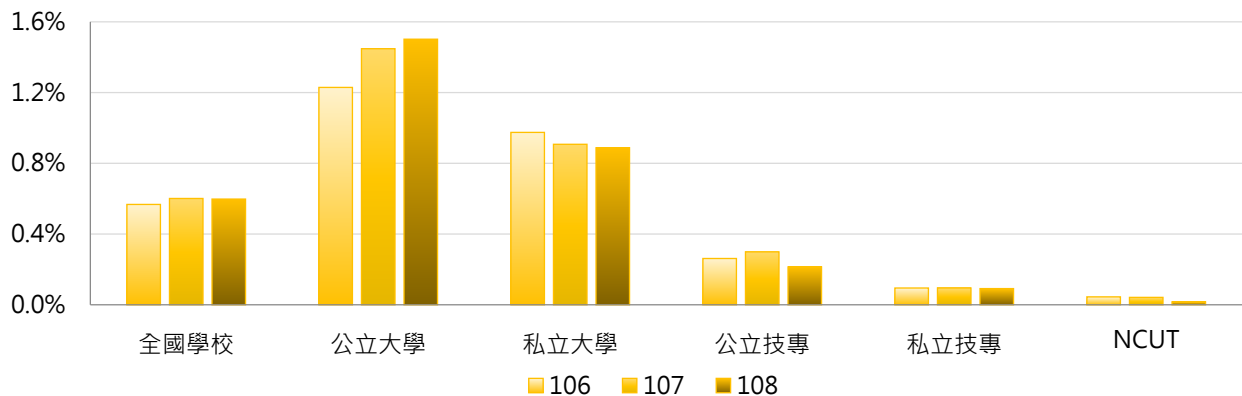
公立大學		私立大學		公立技專		私立技專	
NCCU	9.95%	CMU	5.44%	NTUST	2.64%	FY	1.83%
NTPU	6.55%	CGU	5.22%	NKUST	0.22%	WZU	0.89%
NTU	4.81%	SCU	4.54%	NTUB	0.08%	LTU	0.40%

2. 106~108學年度全校修讀雙主修學生占比 - 不同類型學校

學年度	全國學校	公立學校	私立學校	大學校院	技專校院	NCUT
106	0.57%	0.92%	0.41%	1.09%	0.13%	0.04%
107	0.60%	1.08%	0.38%	1.16%	0.13%	0.04%
108	0.60%	1.09%	0.37%	1.17%	0.11%	0.02%

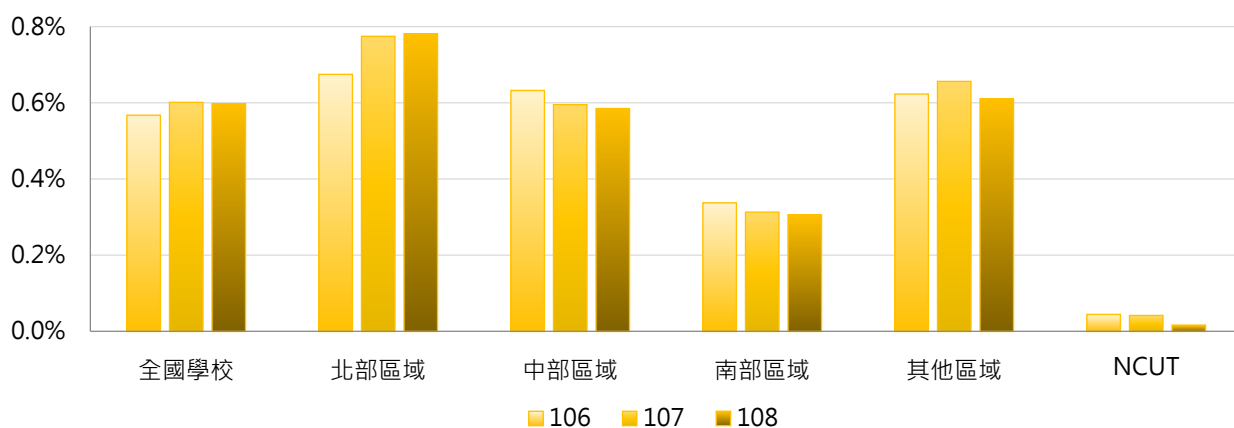


學年度	全國學校	公立大學	私立大學	公立技專	私立技專	NCUT
106	0.57%	1.23%	0.97%	0.26%	0.10%	0.04%
107	0.60%	1.45%	0.91%	0.30%	0.10%	0.04%
108	0.60%	1.50%	0.89%	0.21%	0.09%	0.02%



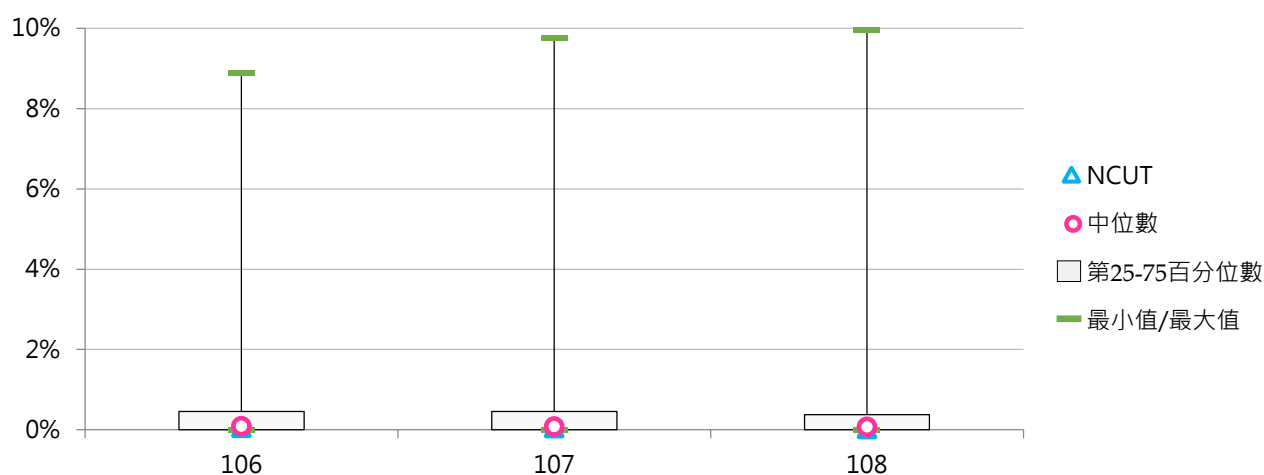
3. 106 ~ 108學年度全校修讀雙主修學生占比 - 不同區域學校

學年度	全國學校	北部區域	中部區域	南部區域	其他區域	NCUT
106	0.57%	0.67%	0.63%	0.34%	0.62%	0.04%
107	0.60%	0.77%	0.60%	0.31%	0.66%	0.04%
108	0.60%	0.78%	0.58%	0.31%	0.61%	0.02%



4. 106 ~ 108學年度全校修讀雙主修學生占比 - 排序百分位數

學年度	最小值	第25百分位數	中位數	第75百分位數	最大值	NCUT
106	0.00%	0.00%	0.08%	0.46%	8.90%	0.04%
107	0.00%	0.00%	0.08%	0.46%	9.75%	0.04%
108	0.00%	0.00%	0.07%	0.38%	9.95%	0.02%



(三) 學士班(日間)修讀雙主修學生人次

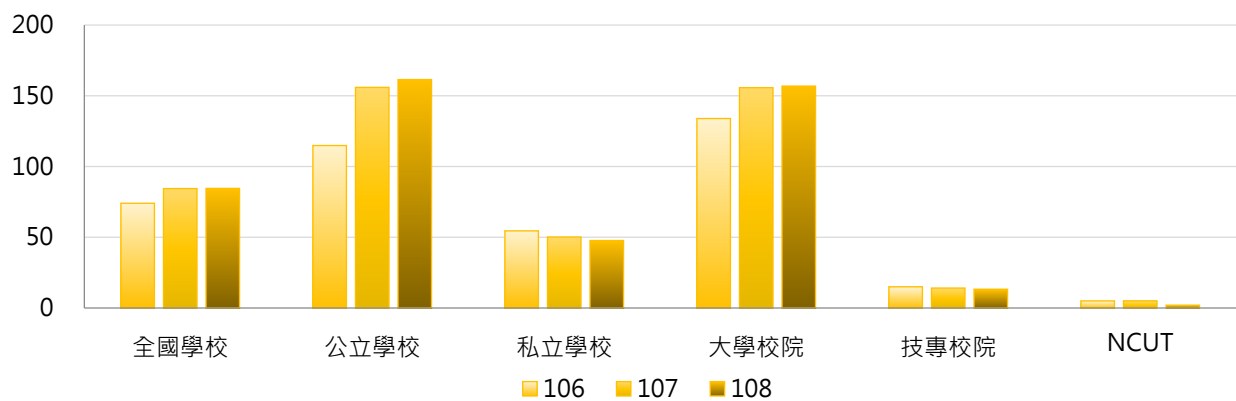
< 學士班(日間)經行政單位或系所登記確認為具修讀雙主修身分之學生人次 >

1. 108學年度各類型學校【學士班(日間)修讀雙主修學生人次】最高前三校

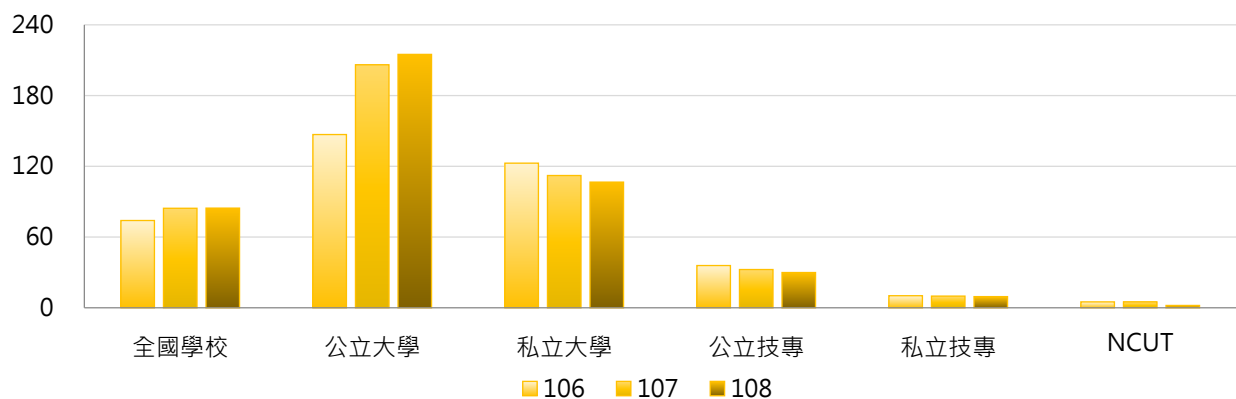
公立大學		私立大學		公立技專		私立技專	
NCCU	1,631	SCU	699	NTUST	298	FY	168
NTU	1,536	FJU	531	NKUST	59	WZU	67
NTPU	609	CMU	392	NTUT	8	LTU	42

2. 106~108學年度學士班(日間)修讀雙主修學生人次 - 不同類型學校

學年度	全國學校	公立學校	私立學校	大專校院	技專校院	NCUT
106	74	115	55	134	15	5
107	84	156	50	156	14	5
108	85	161	48	157	13	2

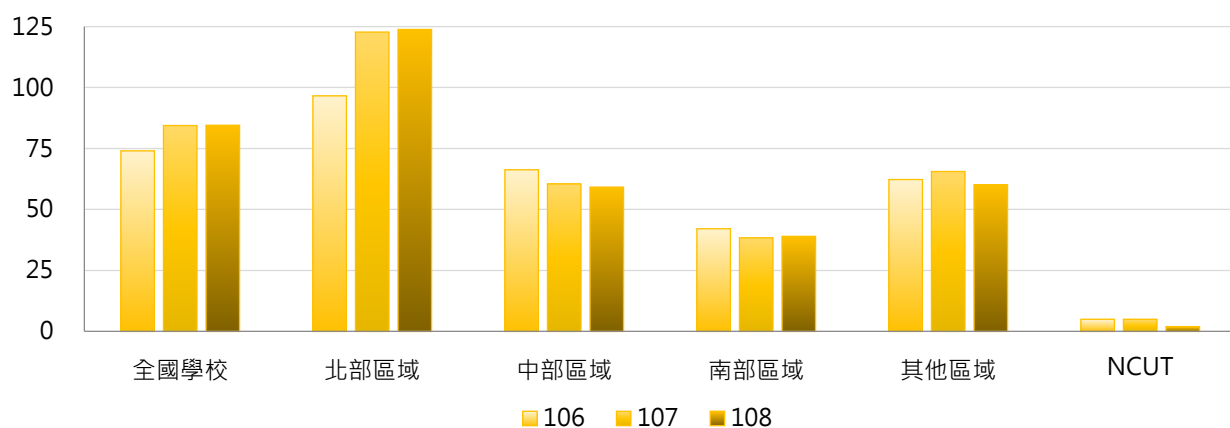


學年度	全國學校	公立大學	私立大學	公立技專	私立技專	NCUT
106	74	147	123	36	10	5
107	84	206	112	32	10	5
108	85	215	107	30	9	2



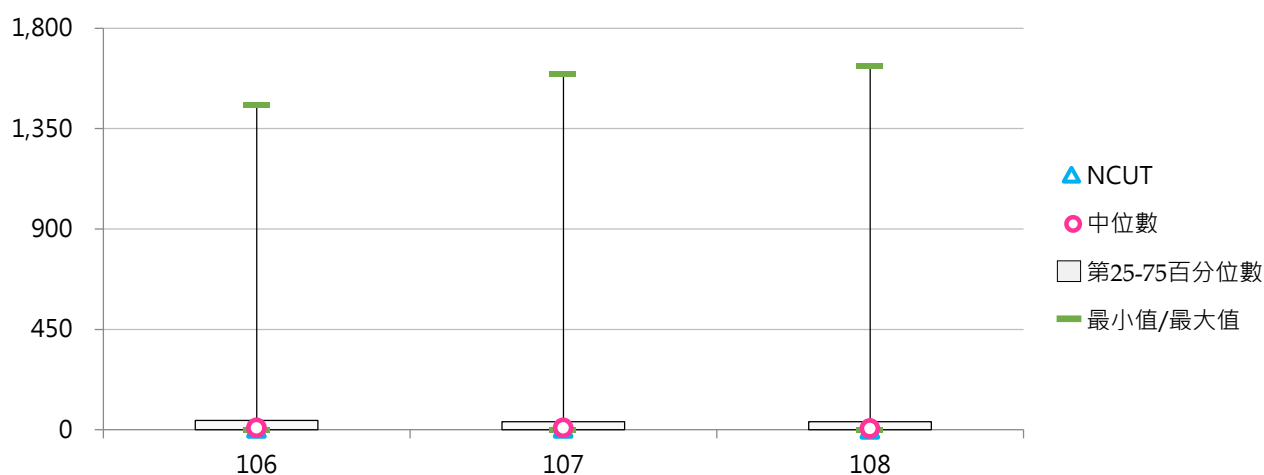
3. 106~108學年度學士班(日間)修讀雙主修學生人次 - 不同區域學校

學年度	全國學校	北部區域	中部區域	南部區域	其他區域	NCUT
106	74	97	66	42	62	5
107	84	123	60	38	66	5
108	85	124	59	39	60	2



4. 106~108學年度學士班(日間)修讀雙主修學生人次 - 排序百分位數

學年度	最小值	第25百分位數	中位數	第75百分位數	最大值	NCUT
106	0	0	9	43	1,455	5
107	0	1	9	37	1,594	5
108	0	1	6	37	1,631	2



(四) 學士班(日間)修讀雙主修學生占比

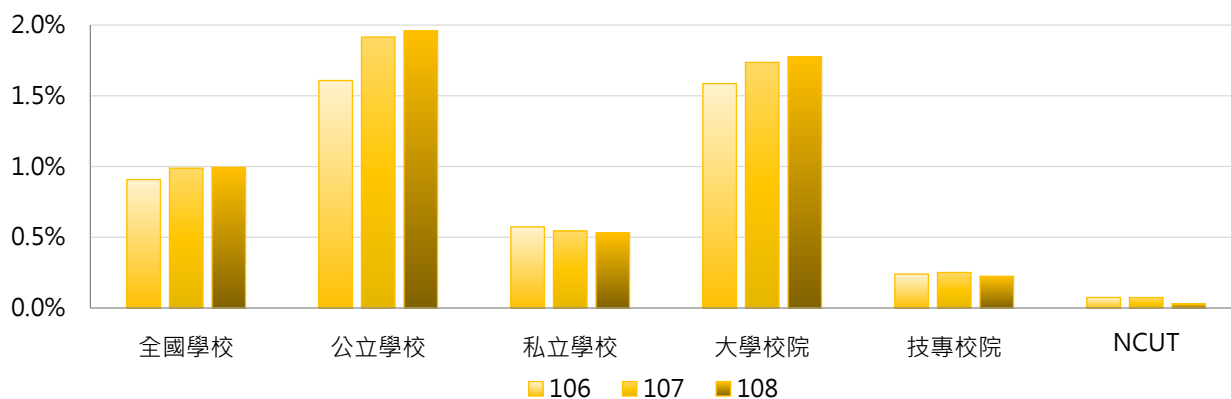
< 學士班(日間)修讀雙主修學生人次 / 學士班(日間)在學學生數 >

1. 108學年度各類型學校【學士班(日間)修讀雙主修學生占比】最高前三校

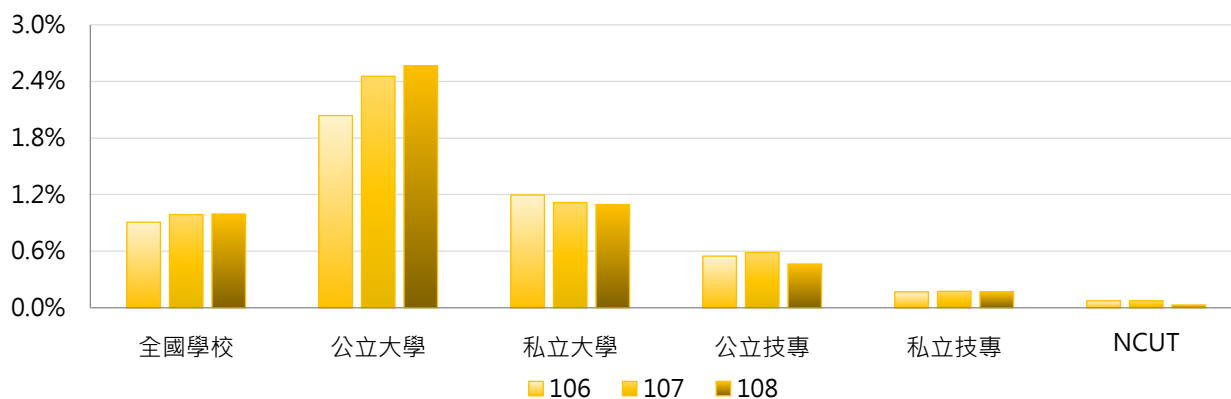
公立大學		私立大學		公立技專		私立技專	
NCCU	17.02%	CGU	7.01%	NTUST	5.13%	FY	3.21%
NTPU	10.47%	CMU	6.29%	NKUST	0.33%	WZU	1.23%
NTU	9.25%	SCU	5.92%	NTUT	0.13%	HWAI	0.70%

2. 106~108學年度學士班(日間)修讀雙主修學生占比 - 不同類型學校

學年度	全國學校	公立學校	私立學校	大學校院	技專校院	NCUT
106	0.91%	1.61%	0.57%	1.59%	0.24%	0.07%
107	0.99%	1.92%	0.54%	1.74%	0.25%	0.07%
108	0.99%	1.96%	0.53%	1.78%	0.22%	0.03%

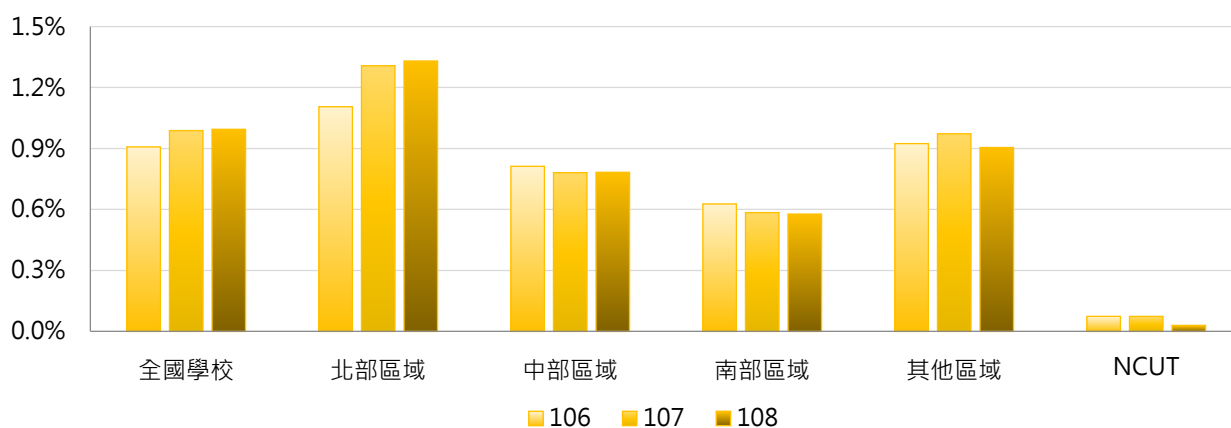


學年度	全國學校	公立大學	私立大學	公立技專	私立技專	NCUT
106	0.91%	2.04%	1.20%	0.55%	0.17%	0.07%
107	0.99%	2.45%	1.11%	0.59%	0.17%	0.07%
108	0.99%	2.57%	1.09%	0.46%	0.17%	0.03%



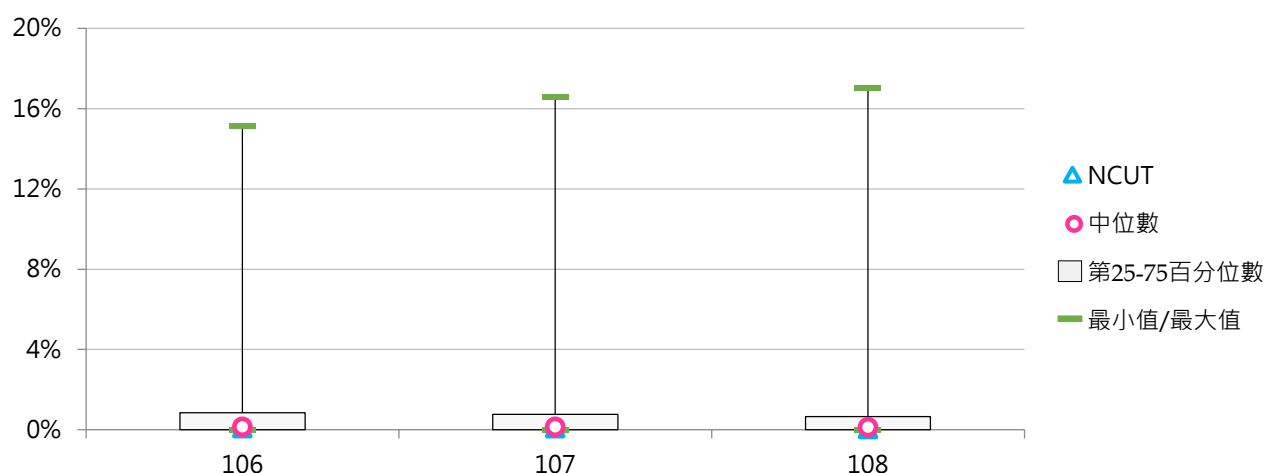
3. 106 ~ 108學年度學士班(日間)修讀雙主修學生占比 - 不同區域學校

學年度	全國學校	北部區域	中部區域	南部區域	其他區域	NCUT
106	0.91%	1.11%	0.81%	0.63%	0.92%	0.07%
107	0.99%	1.31%	0.78%	0.58%	0.97%	0.07%
108	0.99%	1.33%	0.78%	0.58%	0.90%	0.03%



4. 106 ~ 108學年度學士班(日間)修讀雙主修學生占比 - 排序百分位數

學年度	最小值	第25百分位數	中位數	第75百分位數	最大值	NCUT
106	0.00%	0.00%	0.15%	0.85%	15.11%	0.07%
107	0.00%	0.01%	0.15%	0.78%	16.55%	0.07%
108	0.00%	0.01%	0.13%	0.67%	17.02%	0.03%



(五) 學士班(進修)修讀雙主修學生人次

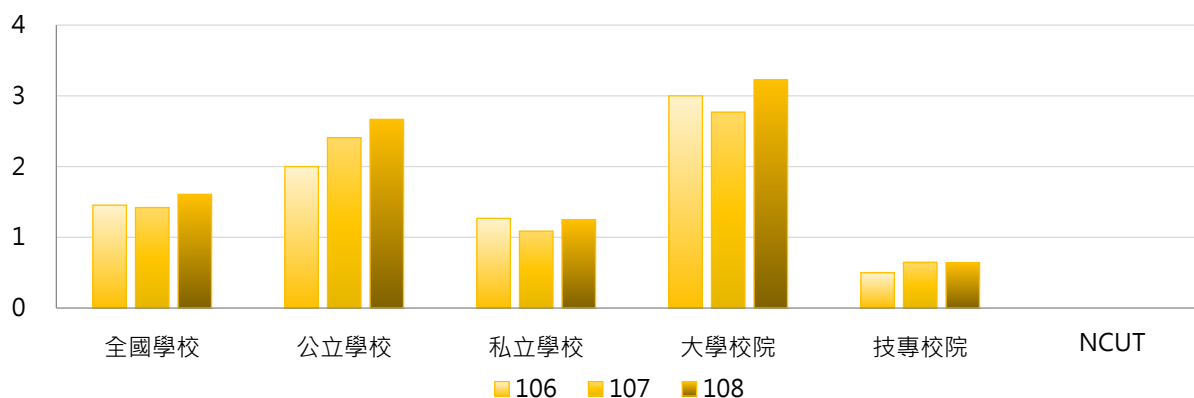
<學士班(進修)經行政單位或系所登記確認為具修讀雙主修身分之學生人次>

1. 108學年度各類型學校【學士班(進修)修讀雙主修學生人次】最高前三校

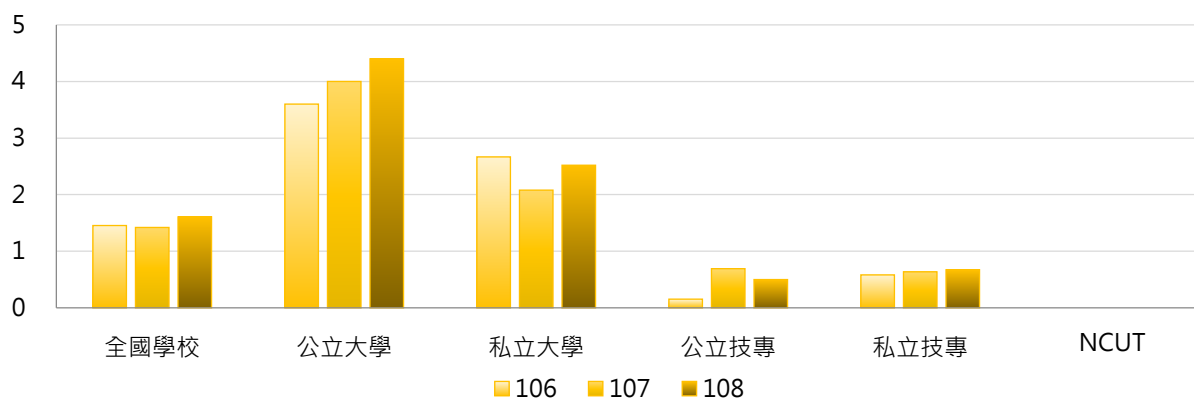
公立大學		私立大學		公立技專		私立技專	
NTPU	43	FJU	28	NTUT	2	WZU	16
NTUA	18	NHU	15	NKUST	2	FY	6
NUU	2	FCU	6	NTUB	1	CYUT	3
NIU	2			NTCUST	1	CHHLEE	3

2. 106~108學年度學士班(進修)修讀雙主修學生人次 - 不同類型學校

學年度	全國學校	公立學校	私立學校	大學校院	技專校院	NCUT
106	1.45	2.00	1.27	3.00	0.50	0
107	1.42	2.41	1.09	2.77	0.65	0
108	1.61	2.67	1.25	3.23	0.64	0

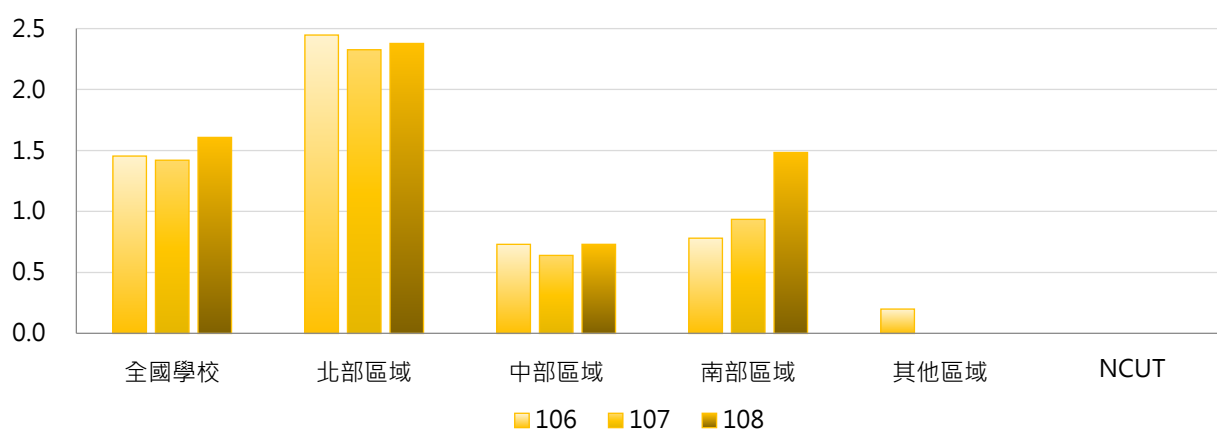


學年度	全國學校	公立大學	私立大學	公立技專	私立技專	NCUT
106	1.45	3.60	2.67	0.15	0.58	0
107	1.42	4.00	2.08	0.69	0.64	0
108	1.61	4.40	2.52	0.50	0.67	0



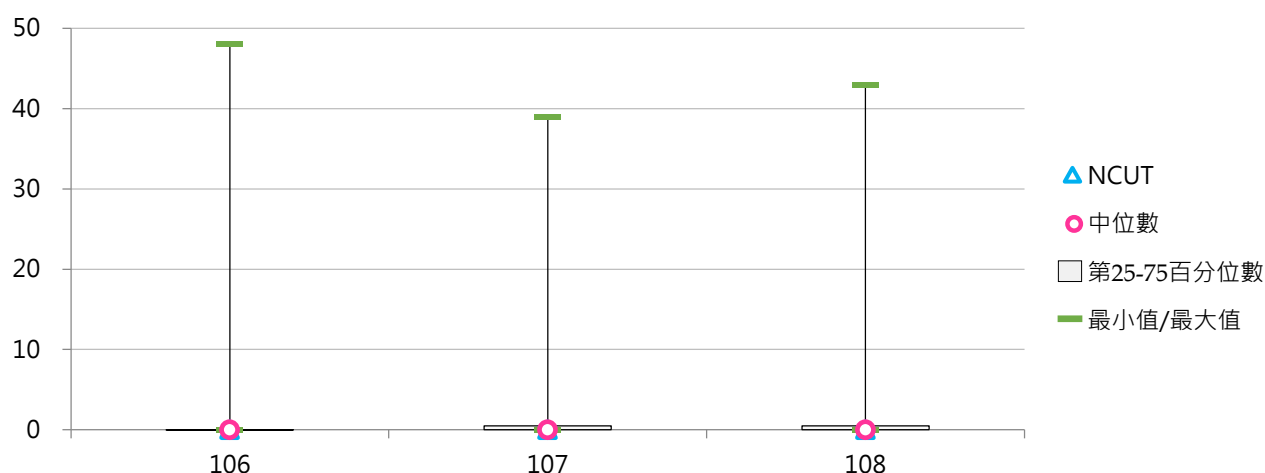
3. 106~108學年度學士班(進修)修讀雙主修學生人次 - 不同區域學校

學年度	全國學校	北部區域	中部區域	南部區域	其他區域	NCUT
106	1.45	2.45	0.73	0.78	0.20	0
107	1.42	2.33	0.64	0.94	0.00	0
108	1.61	2.38	0.73	1.48	0.00	0



4. 106~108學年度學士班(進修)修讀雙主修學生人次 - 排序百分位數

學年度	最小值	第25百分位數	中位數	第75百分位數	最大值	NCUT
106	0	0	0	0	48	0
107	0	0	0	1	39	0
108	0	0	0	1	43	0



(六) 學士班(進修)修讀雙主修學生占比

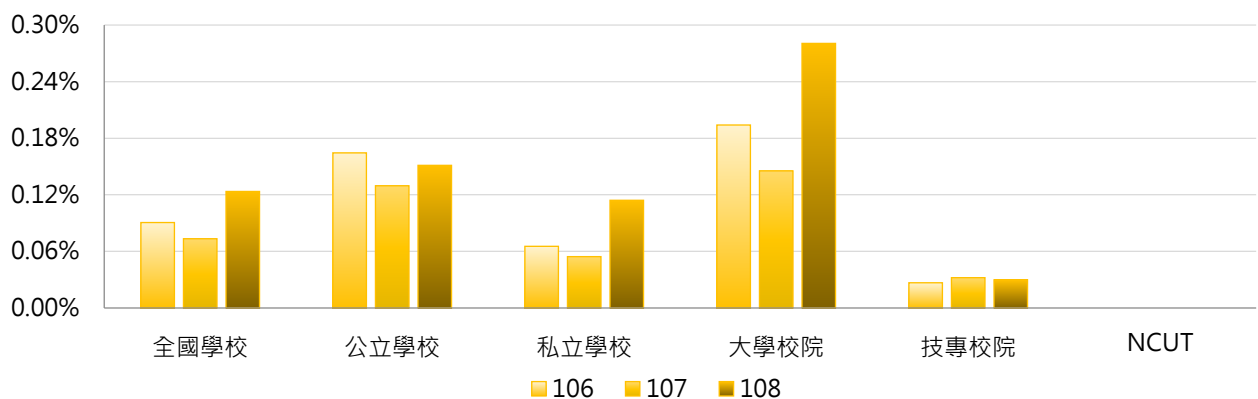
< 學士班(進修)修讀雙主修學生人次 / 學士班(進修)在學學生數 >

1. 108學年度各類型學校【學士班(進修)修讀雙主修學生占比】最高前三校

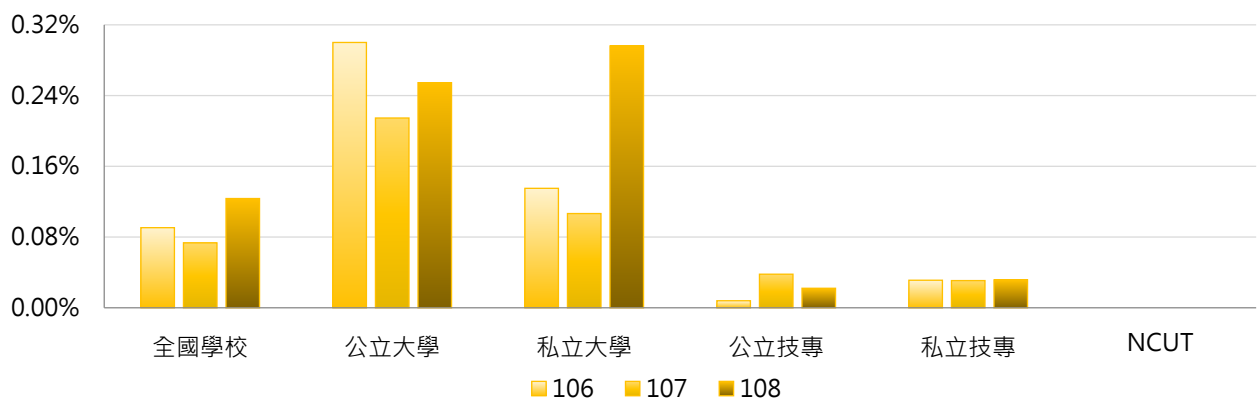
公立大學		私立大學		公立技專		私立技專	
NTPU	2.10%	NHU	4.55%	NTUT	0.10%	WZU	0.79%
NTUA	0.92%	THU	0.77%	NTUB	0.07%	FY	0.43%
NIU	0.52%	FCU	0.72%	NKUST	0.05%	CYUT	0.10%

2. 106~108學年度學士班(進修)修讀雙主修學生占比 - 不同類型學校

學年度	全國學校	公立學校	私立學校	大學校院	技專校院	NCUT
106	0.09%	0.16%	0.07%	0.19%	0.03%	0.00%
107	0.07%	0.13%	0.05%	0.15%	0.03%	0.00%
108	0.12%	0.15%	0.11%	0.28%	0.03%	0.00%

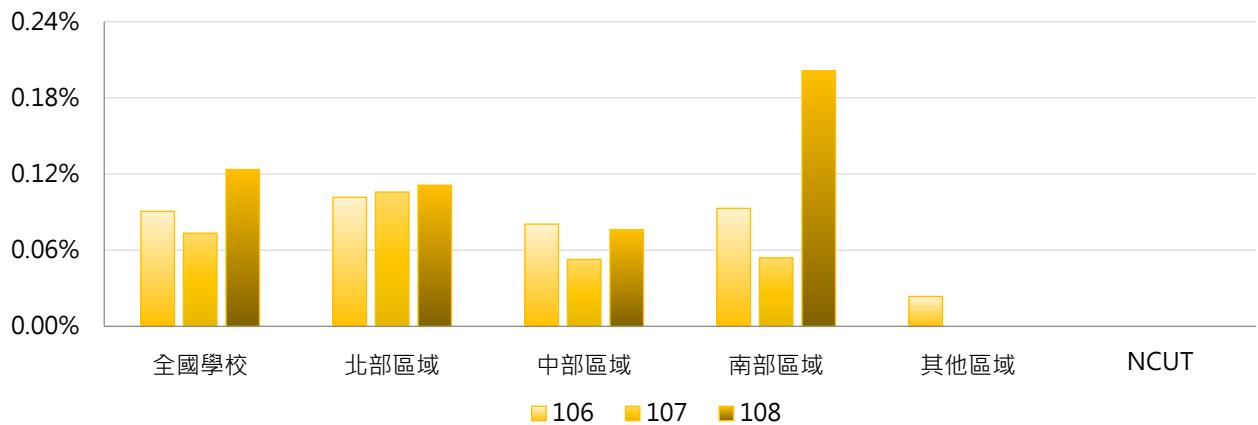


學年度	全國學校	公立大學	私立大學	公立技專	私立技專	NCUT
106	0.09%	0.30%	0.14%	0.01%	0.03%	0.00%
107	0.07%	0.21%	0.11%	0.04%	0.03%	0.00%
108	0.12%	0.25%	0.30%	0.02%	0.03%	0.00%



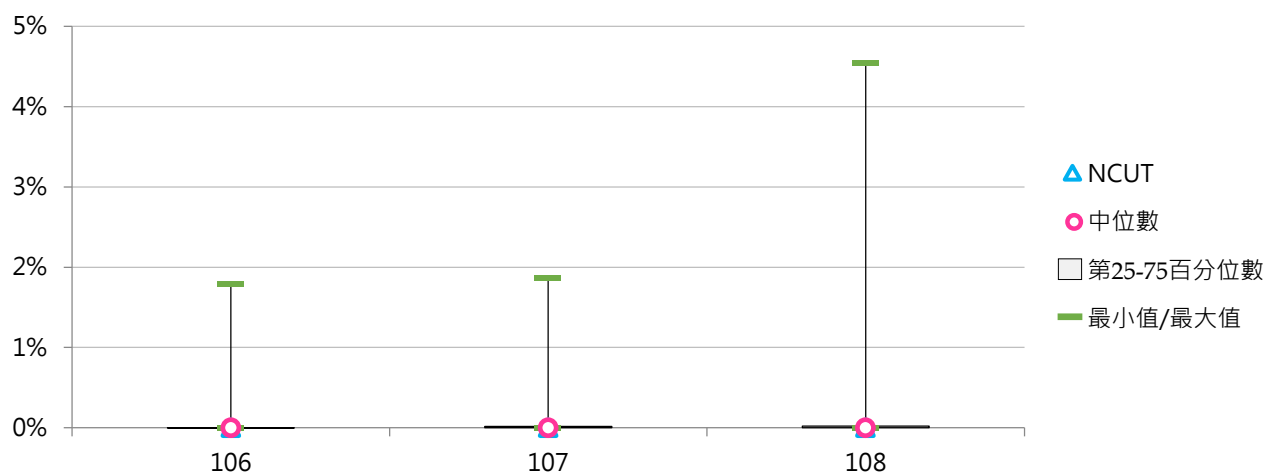
3. 106~108學年度學士班(進修)修讀雙主修學生占比 - 不同區域學校

學年度	全國學校	北部區域	中部區域	南部區域	其他區域	NCUT
106	0.09%	0.10%	0.08%	0.09%	0.02%	0.00%
107	0.07%	0.11%	0.05%	0.05%	0.00%	0.00%
108	0.12%	0.11%	0.08%	0.20%	0.00%	0.00%



4. 106~108學年度學士班(進修)修讀雙主修學生占比 - 排序百分位數

學年度	最小值	第25百分位數	中位數	第75百分位數	最大值	NCUT
106	0.00%	0.00%	0.00%	0.00%	1.79%	0.00%
107	0.00%	0.00%	0.00%	0.02%	1.87%	0.00%
108	0.00%	0.00%	0.00%	0.02%	4.55%	0.00%



柒 學習表現

統計說明



【統計對象】

全國151所公私立大專校院，包含教育大學，但不包括宗教研修學院、空中大學及軍警校院。其中國立交通大學、國立陽明大學於110年2月1日合併成為國立陽明交通大學，其數據係以二校整併統計整理。

【區域劃分】

北部區域：基隆市、臺北市、新北市、桃園市、新竹市、新竹縣、宜蘭縣
中部區域：苗栗縣、臺中市、彰化縣、南投縣、雲林縣
南部區域：嘉義市、嘉義縣、臺南市、高雄市、屏東縣、澎湖縣
其他區域：花蓮縣、臺東縣、金門縣、連江縣

【參與競賽獲獎學生人次】

係指在學學生以學校名義參加主辦方【臺灣地區(含臺澎金馬)；大陸、港、澳地區；其他地區】等競賽之獲獎人次，每場競賽至少3間學校(含)以上參與，並以獲獎日期落於統計時間內為計算基準。

【學生論文出版及展演活動】

係指在學學生論文以專書出版或出版在具匿名審查制度之期刊、研討會發表(壁報)論文篇數及人次或校外展演活動數及人次，並以出版日期或實際展演日期落於統計時間內為計算基準，不包含學位論文、畢業展覽、系所自辦之研究生論文研討會。

【學制班別】

包括二專(日間)、二專(進修)、五專、學士班(日間)、學士班(進修)、碩士班(日間)、碩士在職專班、博士班；其中學士班(日間)及學士班(進修)包含大學四年制(或四技)、大學二年制(或二技)及學士後第二專長學位學程。

【資料來源】

110年7月31日整理自教育部大專校院校務資訊公開平臺：資料由【教育部高教司大學校院校務資料庫】之「學19.學生參與競賽、論文出版等成效統計表」、【教育部技職司技專校院校務資料庫】之「表4-8-4.學生參與競賽、論文出版等成效統計表」提供，每年10月統計前一學年度資料。

一、參與競賽獲獎

(一) 全校參與競賽獲獎學生人次

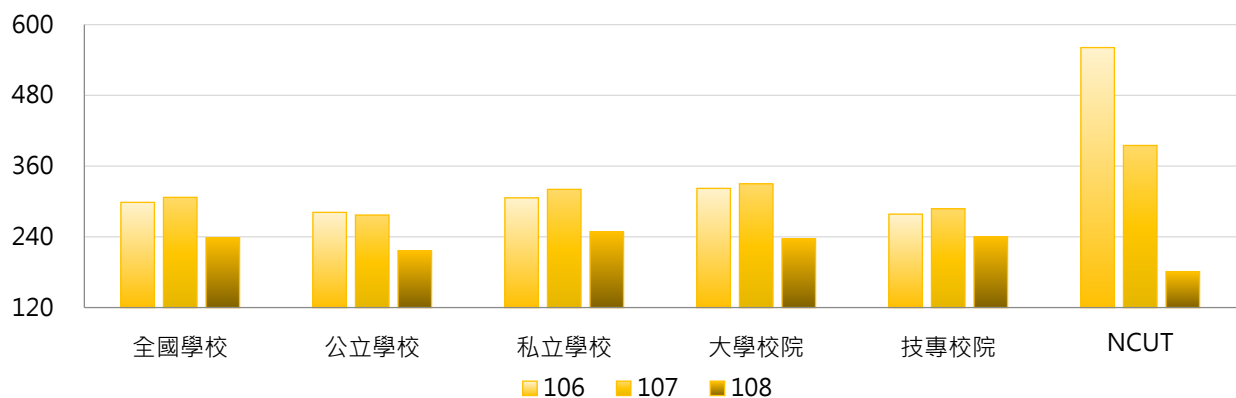
< 全部學制班別在學學生以學校名義參加競賽之獲獎人次 >

1. 108學年度各類型學校【全校參與競賽獲獎學生人次】最高前三校

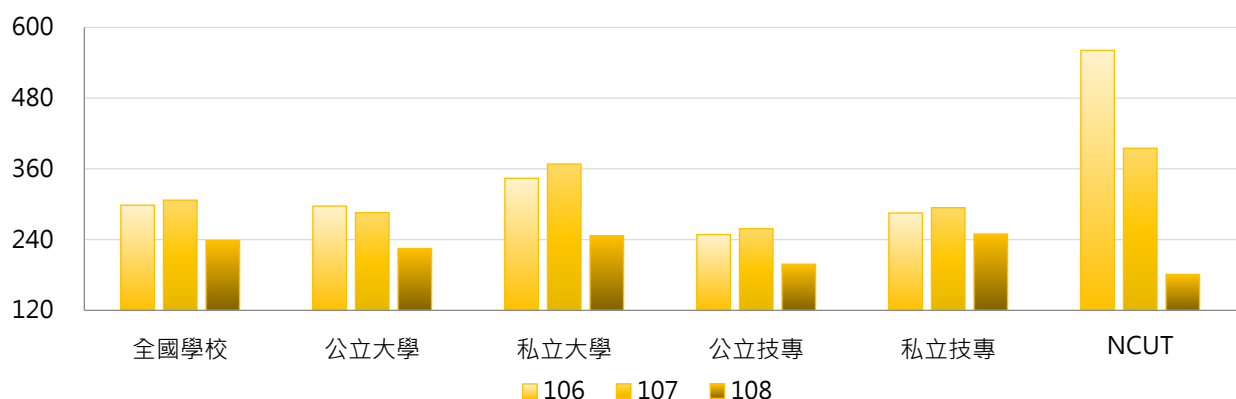
公立大學		私立大學		公立技專		私立技專	
NTSU	535	MCU	1,162	NKUST	769	STUST	2,188
NCKU	506	FJU	1,100	NPUST	495	CHIHLEE	1,336
NTHU	476	SHU	689	YUNTECH	355	CYUT	804

2. 106~108學年度全校參與競賽獲獎學生人次 - 不同類型學校

學年度	全國學校	公立學校	私立學校	大學校院	技專校院	NCUT
106	298	281	306	322	279	561
107	307	277	321	330	288	395
108	238	216	248	237	240	181

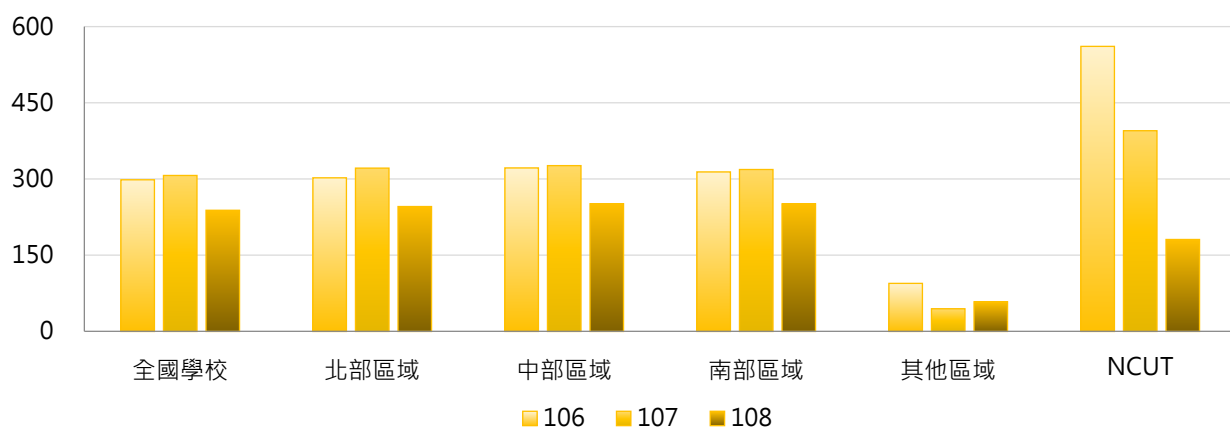


學年度	全國學校	公立大學	私立大學	公立技專	私立技專	NCUT
106	298	297	344	249	285	561
107	307	286	368	258	294	395
108	238	225	247	198	249	181



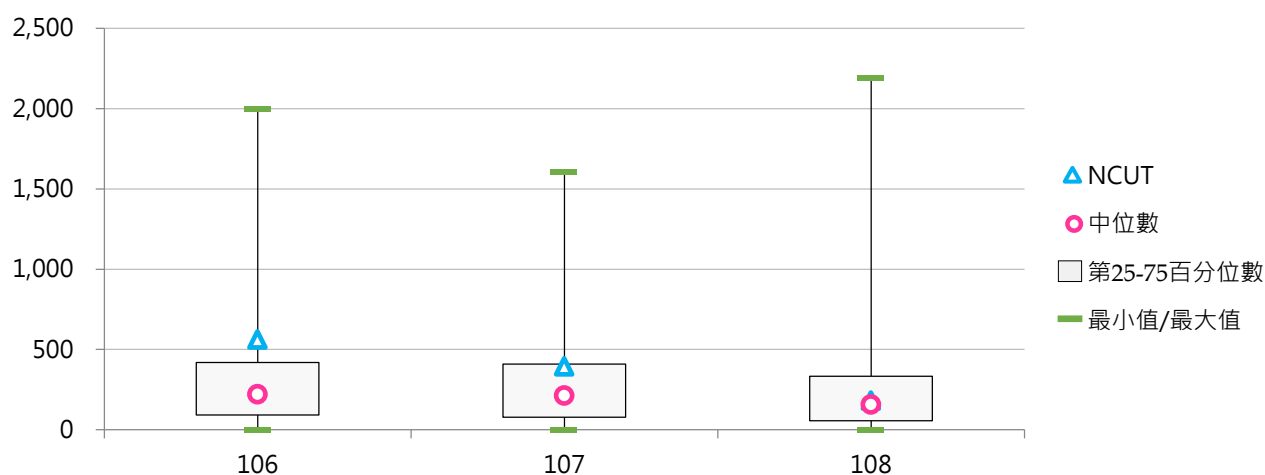
3. 106~108學年度全校參與競賽獲獎學生人次 - 不同區域學校

學年度	全國學校	北部區域	中部區域	南部區域	其他區域	NCUT
106	298	302	322	314	95	561
107	307	321	326	319	45	395
108	238	246	251	251	58	181



4. 106~108學年度全校參與競賽獲獎學生人次 - 排序百分位數

學年度	最小值	第25百分位數	中位數	第75百分位數	最大值	NCUT
106	0	93	222	419	1,998	561
107	0	80	214	409	1,604	395
108	0	58	157	334	2,188	181





(二) 全校參與競賽獲獎學生占比

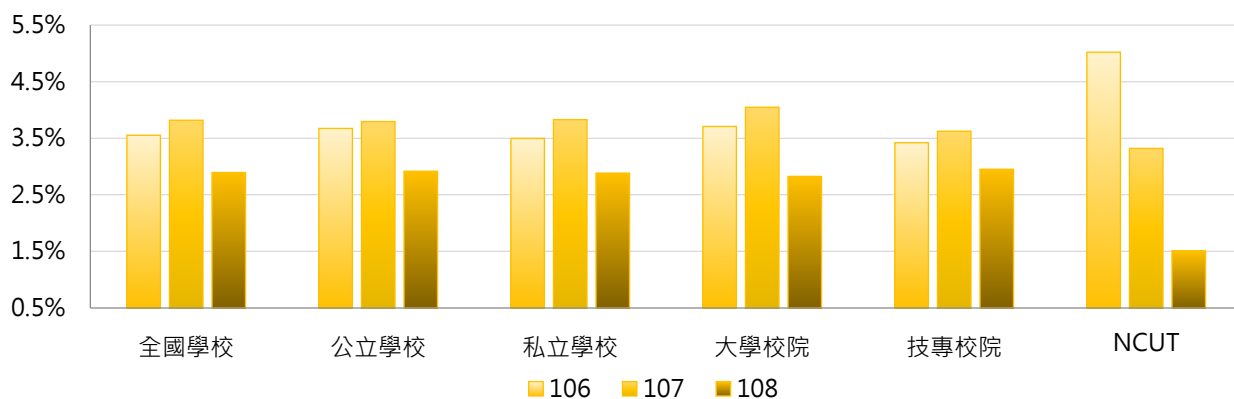
< 全部學制班別參與競賽獲獎學生人次 / 全部學制班別在學學生數 >

1. 108學年度各類型學校【全校參與競賽獲獎學生占比】最高前三校

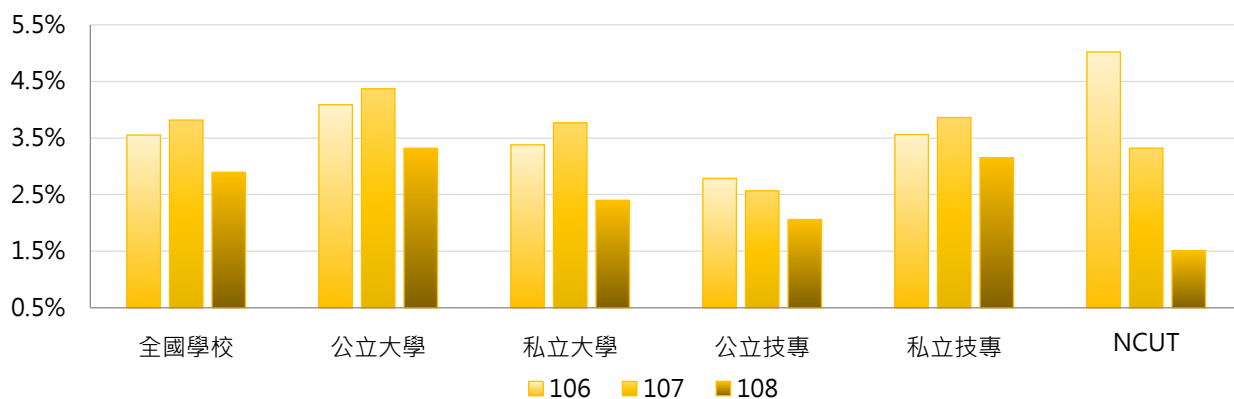
公立大學		私立大學		公立技專		私立技專	
NTSU	21.19%	HCU	6.51%	NTIN	4.95%	STUST	11.79%
NTUPES	13.13%	MCU	6.18%	NPUST	4.56%	CHIHLEE	11.75%
TNNUA	6.78%	SHU	6.05%	YUNTECH	3.65%	HDUT	10.48%

2. 106~108學年度全校參與競賽獲獎學生占比 - 不同類型學校

學年度	全國學校	公立學校	私立學校	大學校院	技專校院	NCUT
106	3.55%	3.67%	3.50%	3.71%	3.42%	5.02%
107	3.82%	3.79%	3.83%	4.05%	3.62%	3.32%
108	2.89%	2.92%	2.88%	2.83%	2.95%	1.51%

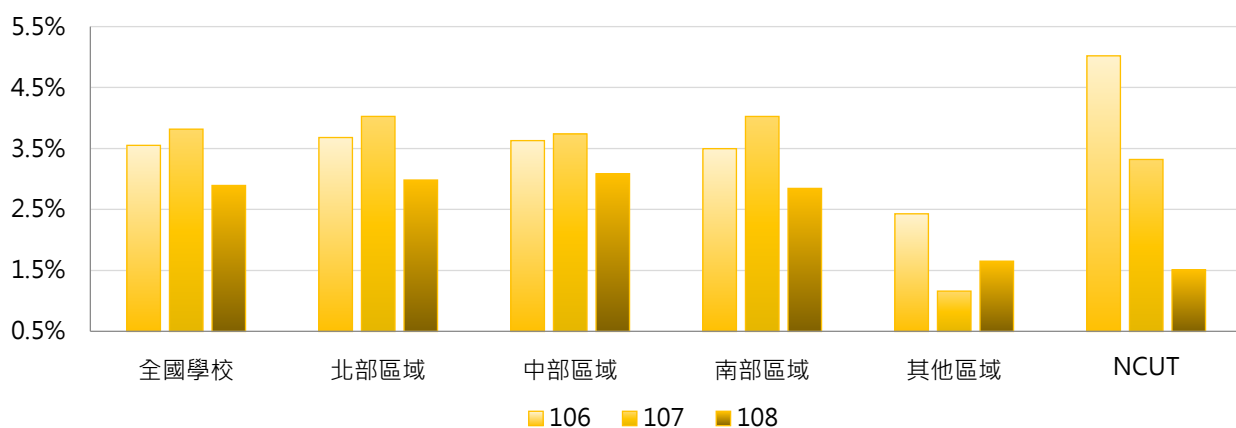


學年度	全國學校	公立大學	私立大學	公立技專	私立技專	NCUT
106	3.55%	4.09%	3.38%	2.79%	3.56%	5.02%
107	3.82%	4.37%	3.77%	2.57%	3.86%	3.32%
108	2.89%	3.32%	2.40%	2.06%	3.15%	1.51%



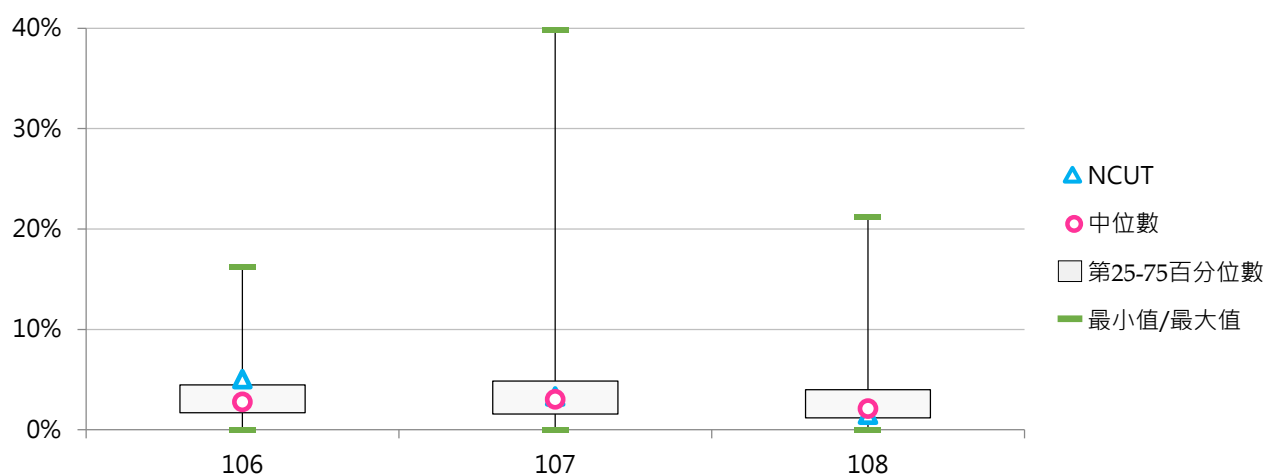
3. 106~108學年度全校參與競賽獲獎學生占比 - 不同區域學校

學年度	全國學校	北部區域	中部區域	南部區域	其他區域	NCUT
106	3.55%	3.68%	3.63%	3.50%	2.43%	5.02%
107	3.82%	4.03%	3.74%	4.03%	1.16%	3.32%
108	2.89%	2.98%	3.09%	2.85%	1.65%	1.51%



4. 106~108學年度全校參與競賽獲獎學生占比 - 排序百分位數

學年度	最小值	第25百分位數	中位數	第75百分位數	最大值	NCUT
106	0.00%	1.71%	2.76%	4.49%	16.20%	5.02%
107	0.00%	1.57%	3.02%	4.86%	39.84%	3.32%
108	0.00%	1.19%	2.10%	4.00%	21.19%	1.51%



(三) 學士班(日間)參與競賽獲獎學生人次

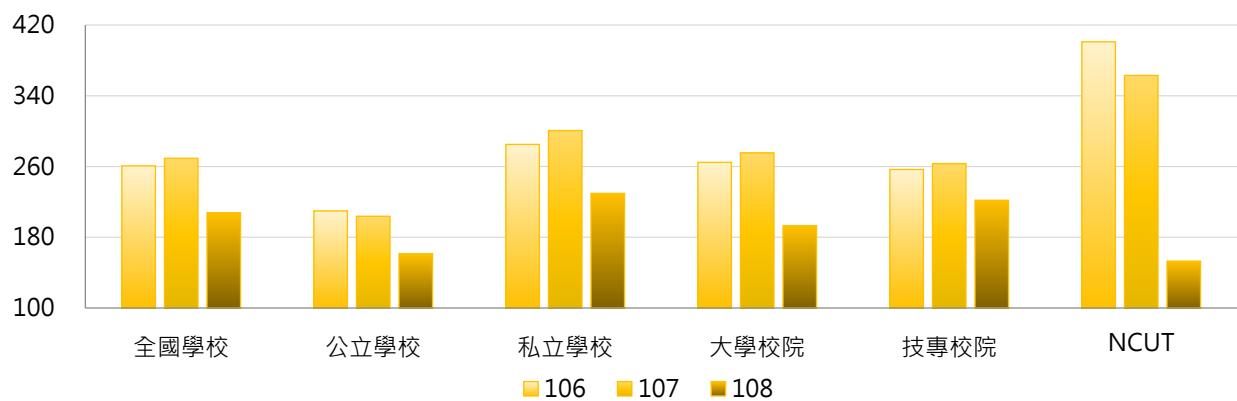
<學士班(日間)在學學生以學校名義參加競賽之獲獎人次>

1. 108學年度各類型學校【學士班(日間)參與競賽獲獎學生人次】最高前三校

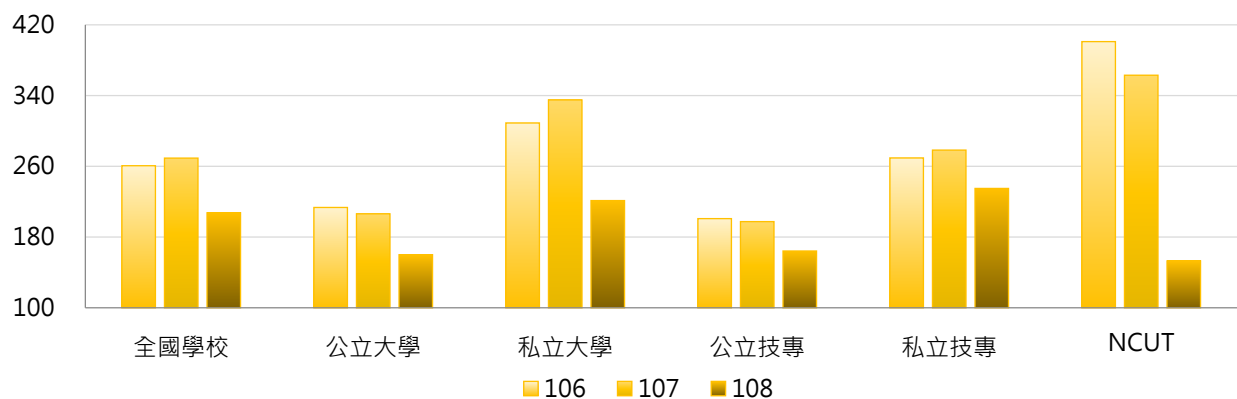
公立大學		私立大學		公立技專		私立技專	
NTSU	507	MCU	1,128	NKUST	657	STUST	2,010
NPTU	385	FJU	1,085	NPUST	337	CHHLEE	1,150
NTUPES	384	SHU	645	YUNTECH	243	CYUT	748

2. 106~108學年度學士班(日間)參與競賽獲獎學生人次 - 不同類型學校

學年度	全國學校	公立學校	私立學校	大學校院	技專校院	NCUT
106	261	210	285	265	257	401
107	269	204	301	275	263	363
108	207	161	230	193	222	153

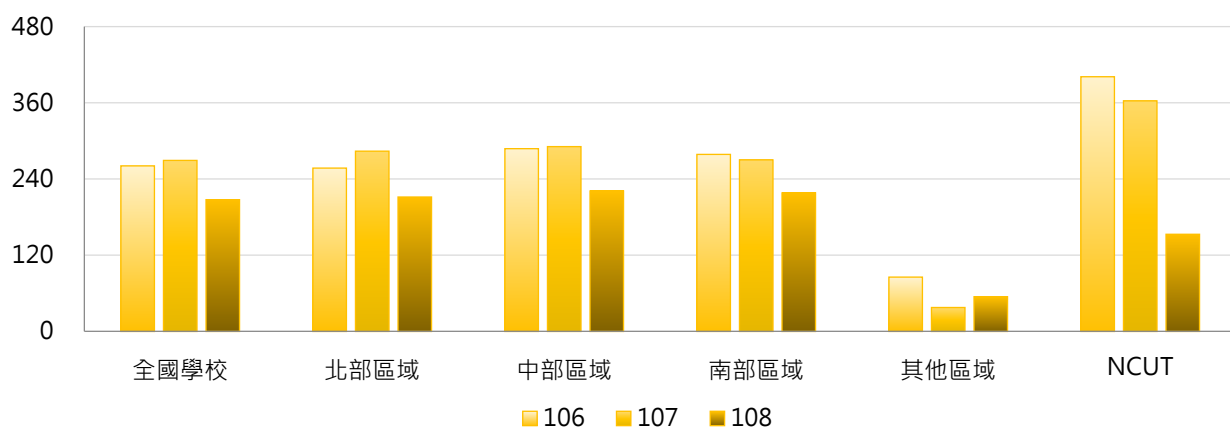


學年度	全國學校	公立大學	私立大學	公立技專	私立技專	NCUT
106	261	213	309	201	269	401
107	269	206	335	197	278	363
108	207	160	221	164	235	153



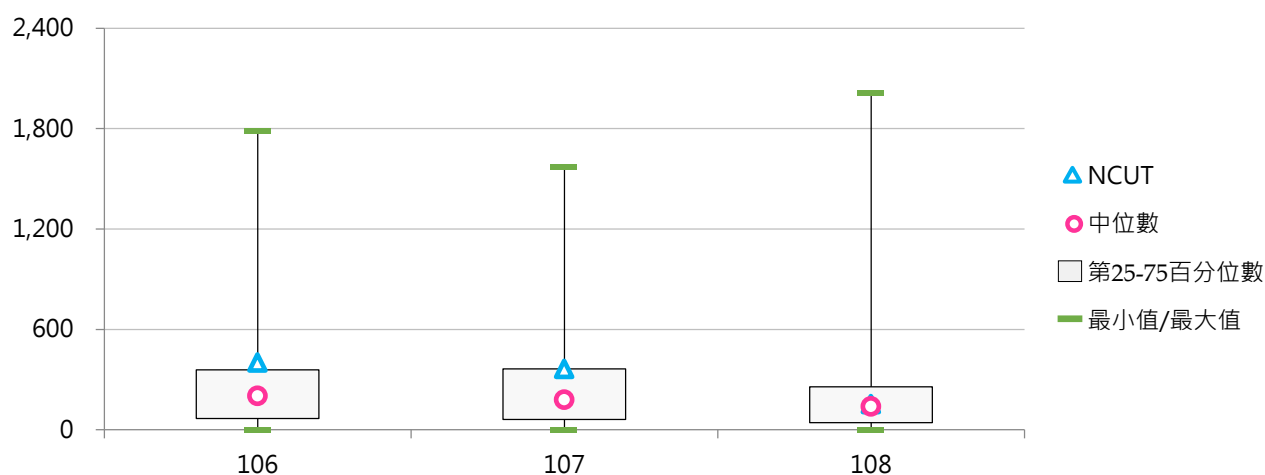
3. 106~108學年度學士班(日間)參與競賽獲獎學生人次 - 不同區域學校

學年度	全國學校	北部區域	中部區域	南部區域	其他區域	NCUT
106	261	257	288	279	86	401
107	269	284	291	270	38	363
108	207	212	221	218	55	153



4. 106~108學年度學士班(日間)參與競賽獲獎學生人次 - 排序百分位數

學年度	最小值	第25百分位數	中位數	第75百分位數	最大值	NCUT
106	0	69	203	358	1,784	401
107	0	63	179	365	1,573	363
108	0	43	139	258	2,010	153



(四) 學士班(日間)參與競賽獲獎學生占比

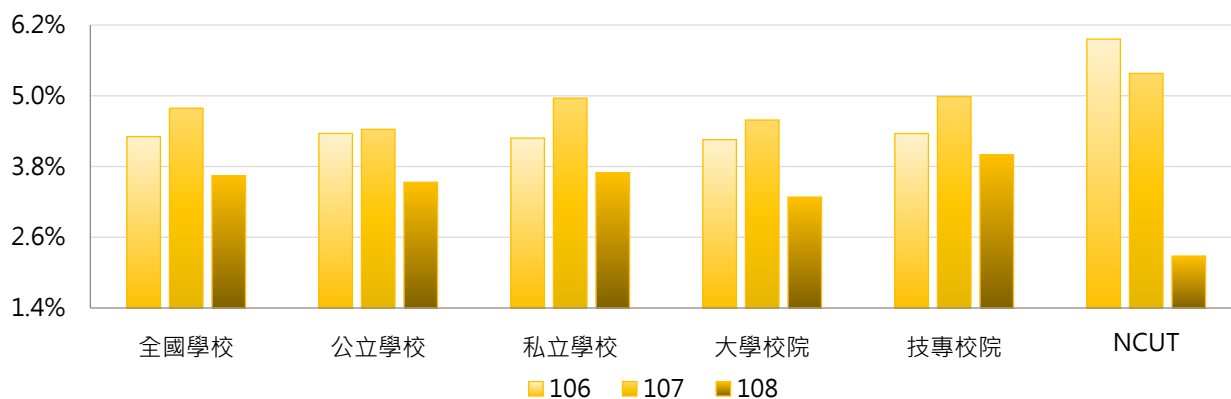
< 學士班(日間)參與競賽獲獎學生人次 / 學士班(日間)在學學生數 >

1. 108學年度各類型學校【學士班(日間)參與競賽獲獎學生占比】最高前三校

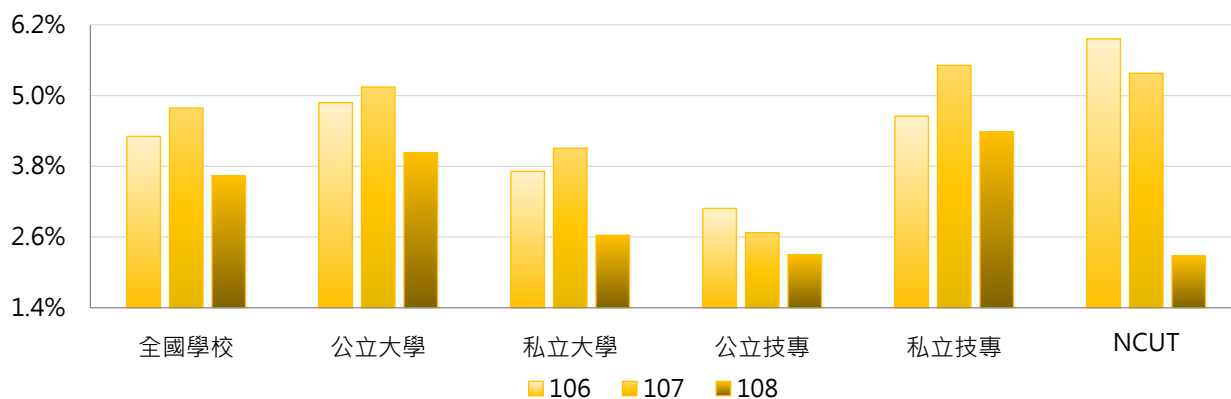
公立大學		私立大學		公立技專		私立技專	
NTSU	29.21%	HCU	7.86%	NPUST	4.36%	HDUT	17.84%
NTUPES	16.20%	SHU	6.76%	YUNTECH	3.74%	CHIHLEE	17.74%
NTTU	7.05%	MCU	6.56%	NKUST	3.71%	STUST	15.65%

2. 106~108學年度學士班(日間)參與競賽獲獎學生占比 - 不同類型學校

學年度	全國學校	公立學校	私立學校	大學校院	技專校院	NCUT
106	4.31%	4.36%	4.28%	4.26%	4.36%	5.96%
107	4.79%	4.43%	4.96%	4.59%	4.99%	5.38%
108	3.64%	3.53%	3.70%	3.28%	4.00%	2.28%

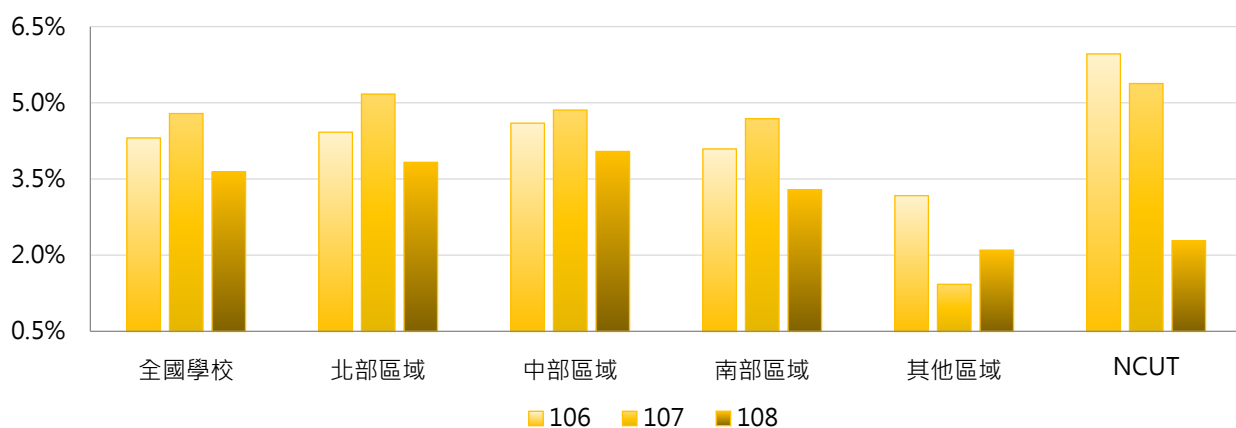


學年度	全國學校	公立大學	私立大學	公立技專	私立技專	NCUT
106	4.31%	4.88%	3.72%	3.09%	4.65%	5.96%
107	4.79%	5.14%	4.11%	2.67%	5.51%	5.38%
108	3.64%	4.03%	2.63%	2.30%	4.39%	2.28%



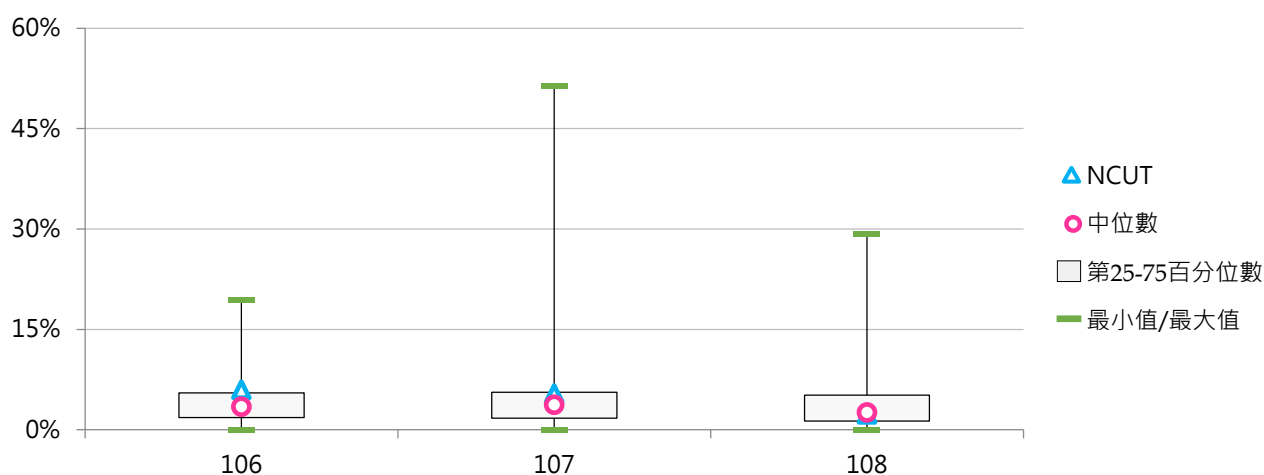
3. 106~108學年度學士班(日間)參與競賽獲獎學生占比 - 不同區域學校

學年度	全國學校	北部區域	中部區域	南部區域	其他區域	NCUT
106	4.31%	4.42%	4.60%	4.09%	3.17%	5.96%
107	4.79%	5.17%	4.86%	4.69%	1.43%	5.38%
108	3.64%	3.83%	4.04%	3.29%	2.10%	2.28%



4. 106~108學年度學士班(日間)參與競賽獲獎學生占比 - 排序百分位數

學年度	最小值	第25百分位數	中位數	第75百分位數	最大值	NCUT
106	0.00%	1.83%	3.45%	5.53%	19.39%	5.96%
107	0.00%	1.75%	3.73%	5.62%	51.34%	5.38%
108	0.00%	1.30%	2.59%	5.20%	29.21%	2.28%





(五) 學士班(進修)參與競賽獲獎學生人次

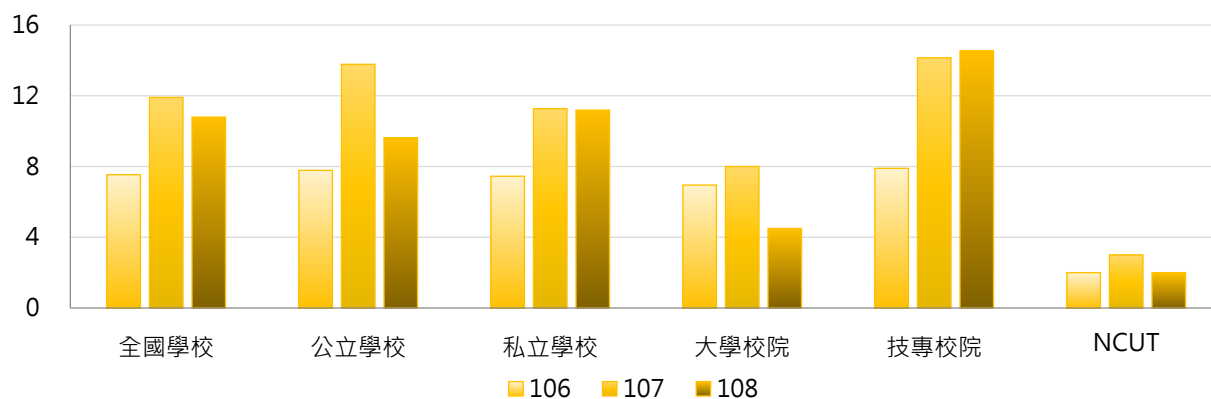
<學士班(進修)在學學生以學校名義參加競賽之獲獎人次>

1. 108學年度各類型學校【學士班(進修)參與競賽獲獎學生人次】最高前三校

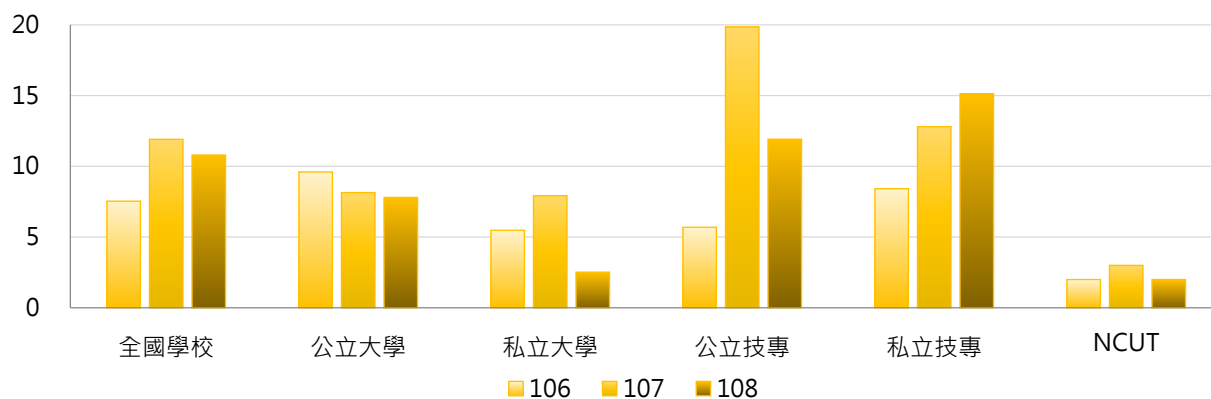
公立大學		私立大學		公立技專		私立技專	
NCYU	61	THU	15	NPUST	90	CNU	117
NTUA	36	DYU	13	NKUHT	24	HDUT	84
NCHU	14	USC	10	NKUST	19	STU	84

2. 106~108學年度學士班(進修)參與競賽獲獎學生人次 - 不同類型學校

學年度	全國學校	公立學校	私立學校	大專校院	技專校院	NCUT
106	8	8	7	7	8	2
107	12	14	11	8	14	3
108	11	10	11	5	15	2

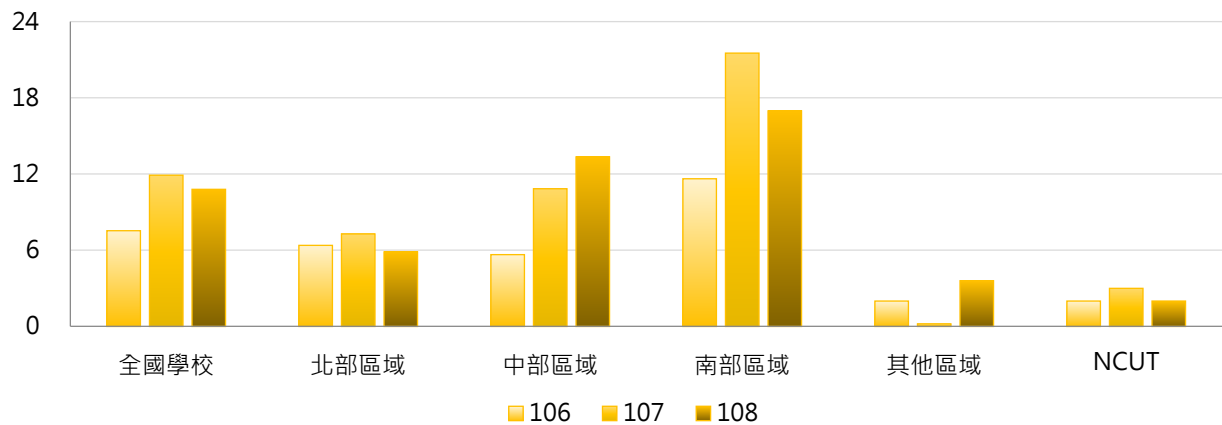


學年度	全國學校	公立大學	私立大學	公立技專	私立技專	NCUT
106	8	10	5	6	8	2
107	12	8	8	20	13	3
108	11	8	3	12	15	2



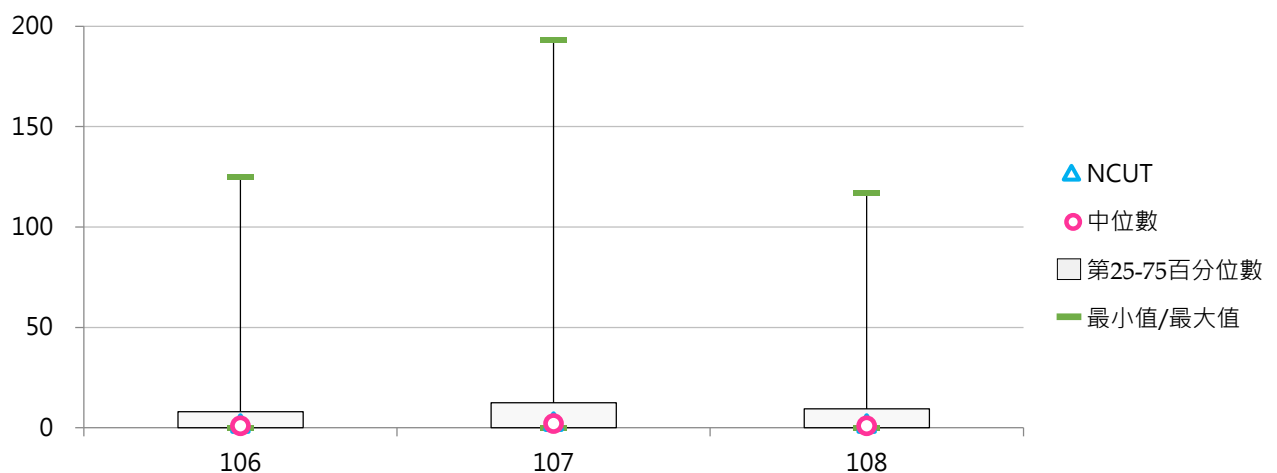
3. 106~108學年度學士班(進修)參與競賽獲獎學生人次 - 不同區域學校

學年度	全國學校	北部區域	中部區域	南部區域	其他區域	NCUT
106	8	6	6	12	2	2
107	12	7	11	22	0	3
108	11	6	13	17	4	2



4. 106~108學年度學士班(進修)參與競賽獲獎學生人次 - 排序百分位數

學年度	最小值	第25百分位數	中位數	第75百分位數	最大值	NCUT
106	0	0	1	8	125	2
107	0	0	2	13	193	3
108	0	0	1	10	117	2



(六) 學士班(進修)參與競賽獲獎學生占比

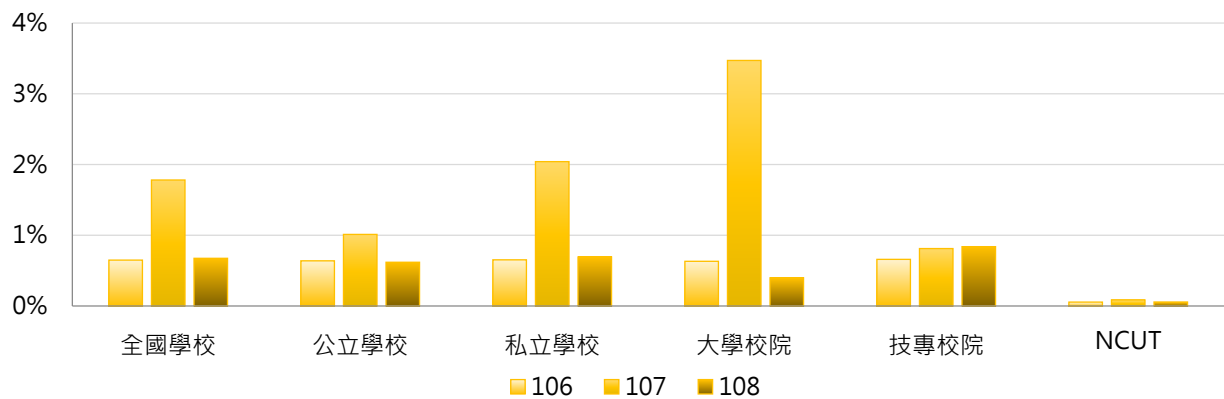
< 學士班(進修)參與競賽獲獎學生人次 / 學士班(進修)在學學生數 >

1. 108學年度各類型學校【學士班(進修)參與競賽獲獎學生占比】最高前三校

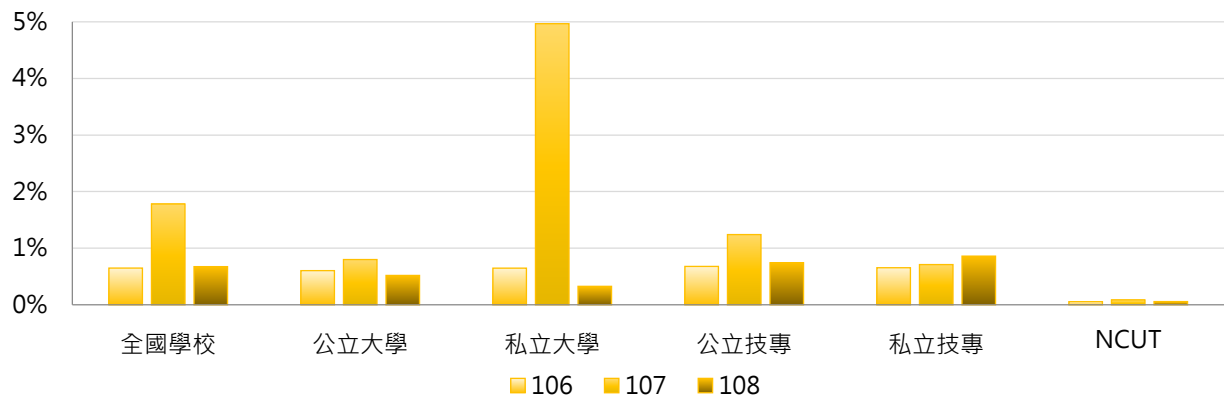
公立大學		私立大學		公立技專		私立技專	
NCYU	3.07%	THU	2.89%	NPUST	6.23%	TUMT	6.16%
NTUA	1.85%	SHU	2.01%	NKUHT	1.78%	MEIHO	5.13%
NCHU	1.48%	DYU	1.39%	NKUST	0.50%	CNU	4.74%

2. 106~108學年度學士班(進修)參與競賽獲獎學生占比 - 不同類型學校

學年度	全國學校	公立學校	私立學校	大學校院	技專校院	NCUT
106	0.65%	0.64%	0.65%	0.63%	0.66%	0.06%
107	1.78%	1.01%	2.04%	3.47%	0.81%	0.09%
108	0.67%	0.62%	0.69%	0.40%	0.84%	0.06%

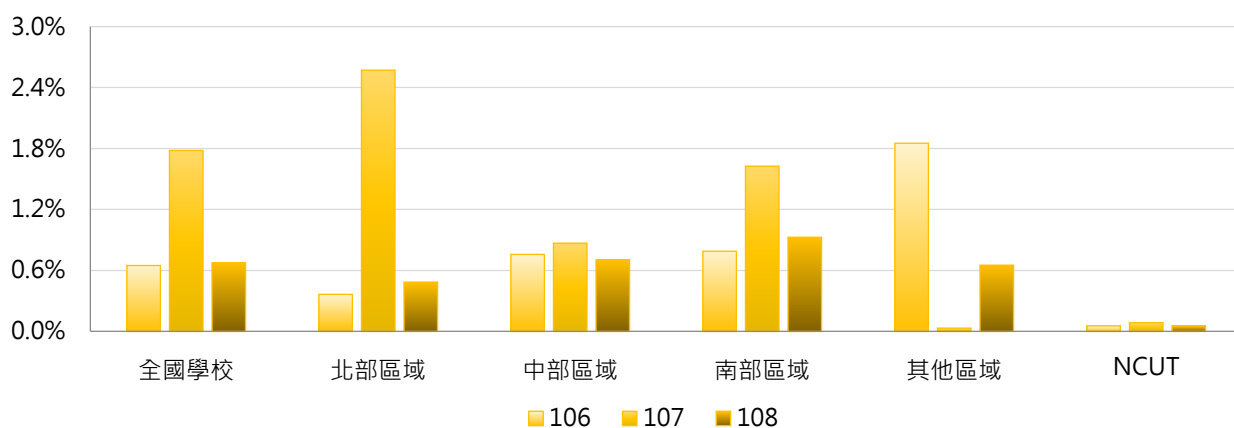


學年度	全國學校	公立大學	私立大學	公立技專	私立技專	NCUT
106	0.65%	0.60%	0.65%	0.68%	0.65%	0.06%
107	1.78%	0.80%	4.97%	1.24%	0.71%	0.09%
108	0.67%	0.52%	0.33%	0.74%	0.86%	0.06%



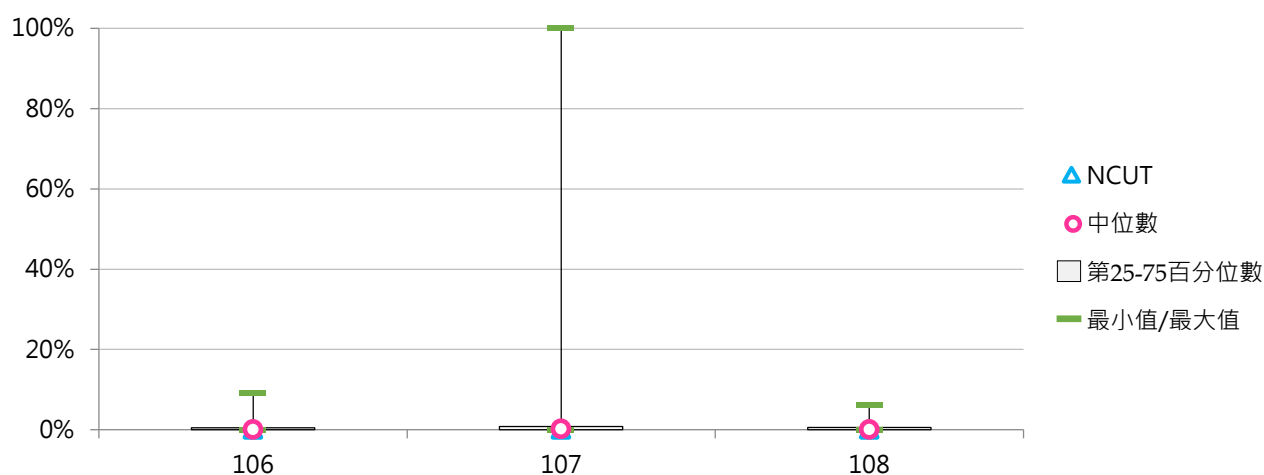
3. 106 ~ 108學年度學士班(進修)參與競賽獲獎學生占比 - 不同區域學校

學年度	全國學校	北部區域	中部區域	南部區域	其他區域	NCUT
106	0.65%	0.36%	0.76%	0.79%	1.85%	0.06%
107	1.78%	2.57%	0.87%	1.63%	0.03%	0.09%
108	0.67%	0.49%	0.70%	0.93%	0.65%	0.06%



4. 106 ~ 108學年度學士班(進修)參與競賽獲獎學生占比 - 排序百分位數

學年度	最小值	第25百分位數	中位數	第75百分位數	最大值	NCUT
106	0.00%	0.00%	0.05%	0.52%	9.26%	0.06%
107	0.00%	0.00%	0.26%	0.82%	100.00%	0.09%
108	0.00%	0.00%	0.05%	0.57%	6.23%	0.06%



(七) 碩士班(日間)參與競賽獲獎學生人次

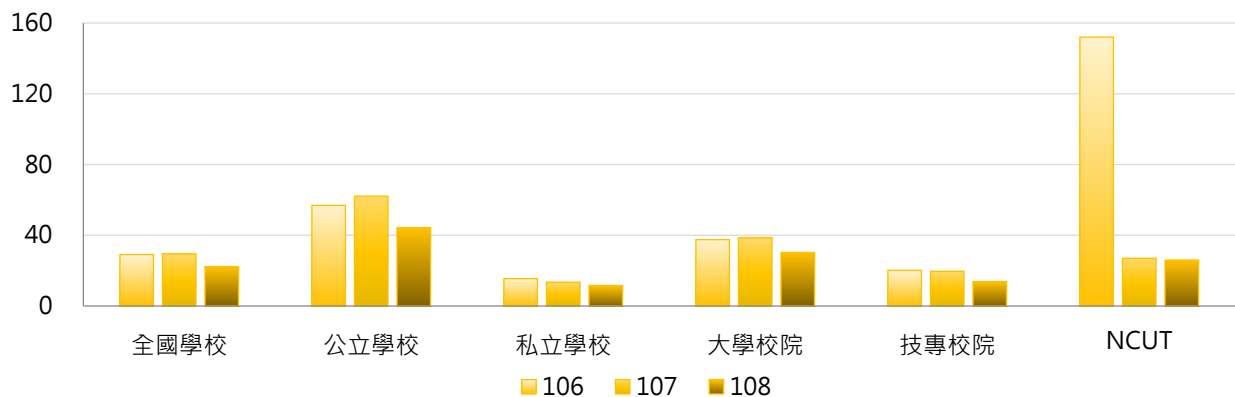
< 碩士班(日間)在學學生以學校名義參加競賽之獲獎人次 >

1. 108學年度各類型學校【碩士班(日間)參與競賽獲獎學生人次】最高前三校

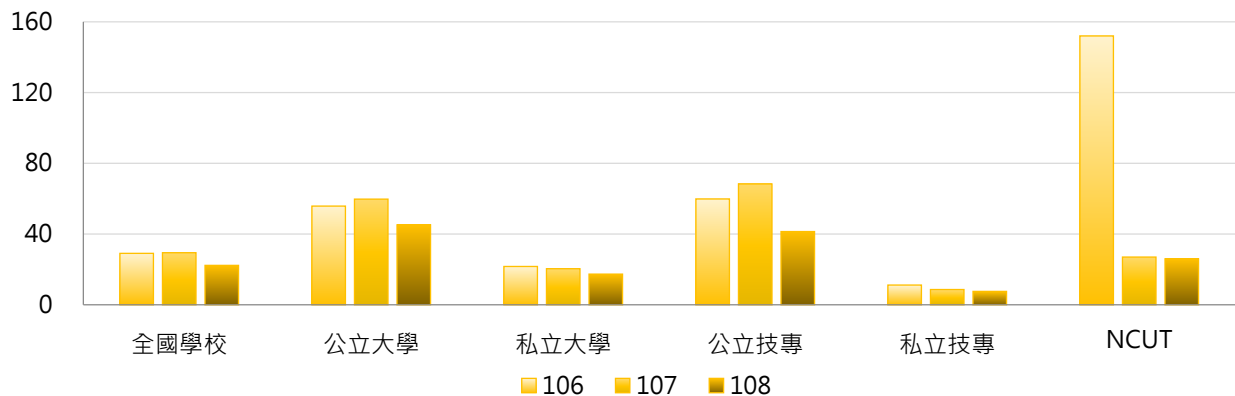
公立大學		私立大學		公立技專		私立技專	
NCKU	198	TKU	106	YUNTECH	106	STUST	145
NTHU	163	THU	79	NTUST	96	KSU	51
NYCU	154	PU	54	NTUT	92	CYUT	32

2. 106~108學年度碩士班(日間)參與競賽獲獎學生人次 - 不同類型學校

學年度	全國學校	公立學校	私立學校	大學校院	技專校院	NCUT
106	29	57	15	38	20	152
107	29	62	13	39	20	27
108	22	44	12	30	14	26

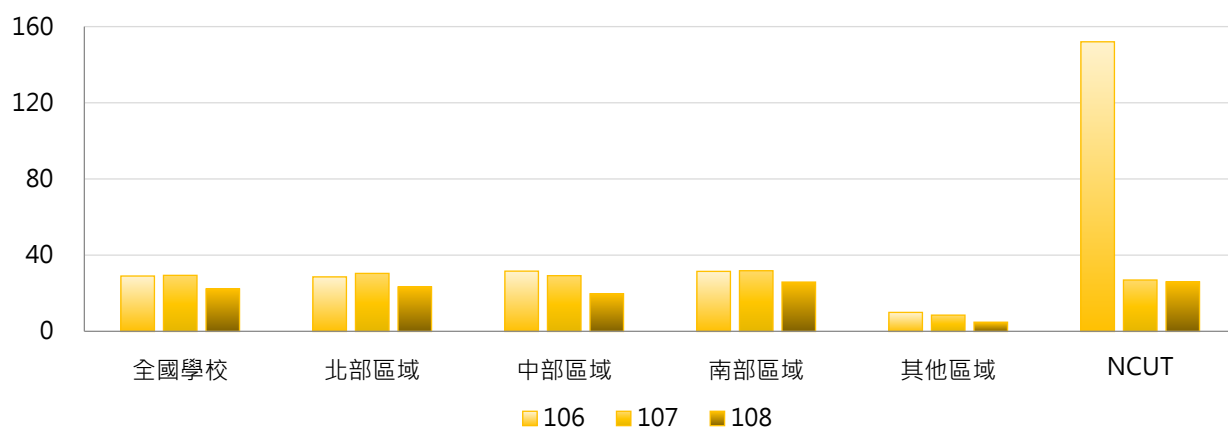


學年度	全國學校	公立大學	私立大學	公立技專	私立技專	NCUT
106	29	56	22	60	11	152
107	29	60	20	68	9	27
108	22	45	17	41	8	26



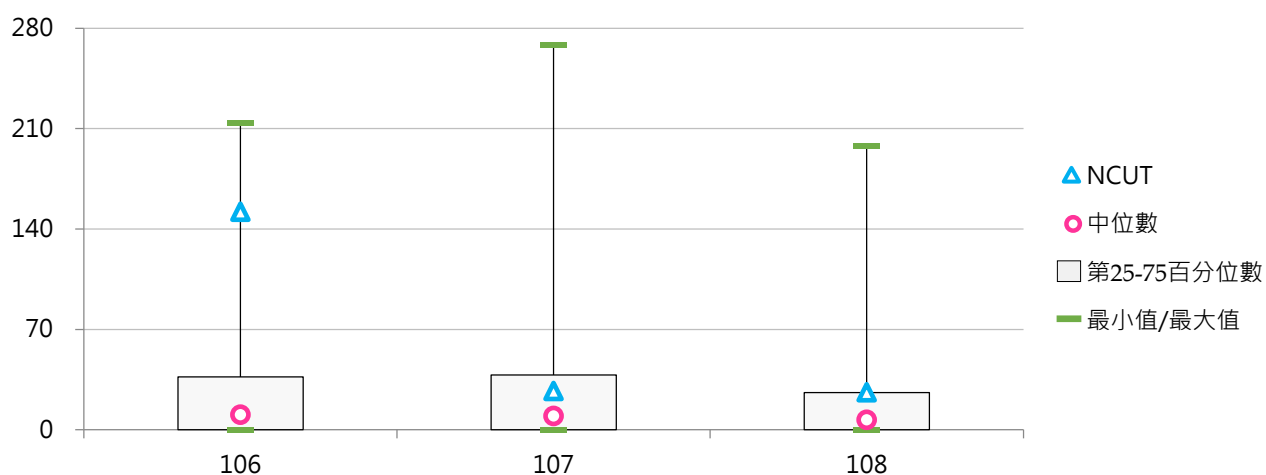
3. 106~108學年度碩士班(日間)參與競賽獲獎學生人次 - 不同區域學校

學年度	全國學校	北部區域	中部區域	南部區域	其他區域	NCUT
106	29	29	32	32	10	152
107	29	30	29	32	9	27
108	22	23	20	26	5	26



4. 106~108學年度碩士班(日間)參與競賽獲獎學生人次 - 排序百分位數

學年度	最小值	第25百分位數	中位數	第75百分位數	最大值	NCUT
106	0	0	11	37	214	152
107	0	0	10	38	268	27
108	0	0	7	26	198	26





(八) 碩士班(日間)參與競賽獲獎學生占比

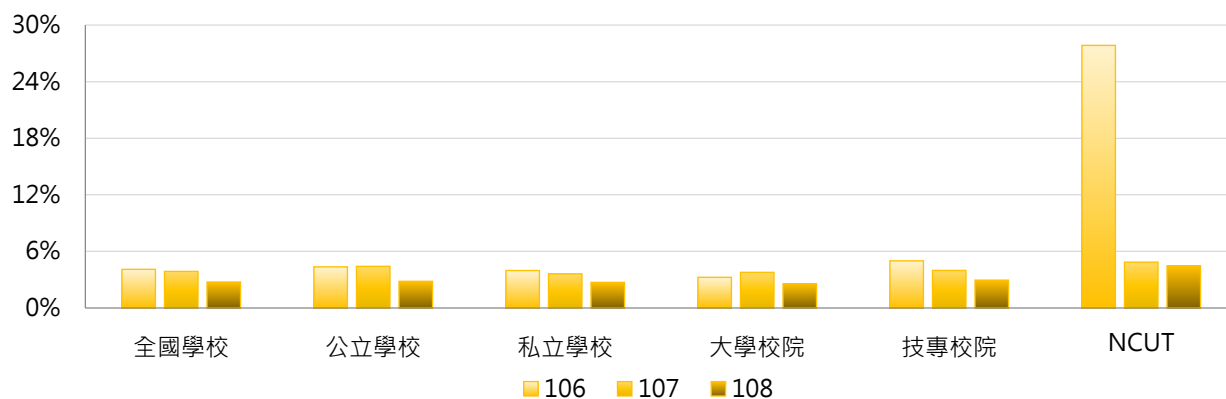
< 碩士班(日間)參與競賽獲獎學生人次 / 碩士班(日間)在學學生數 >

1. 108學年度各類型學校【碩士班(日間)參與競賽獲獎學生占比】最高前三校

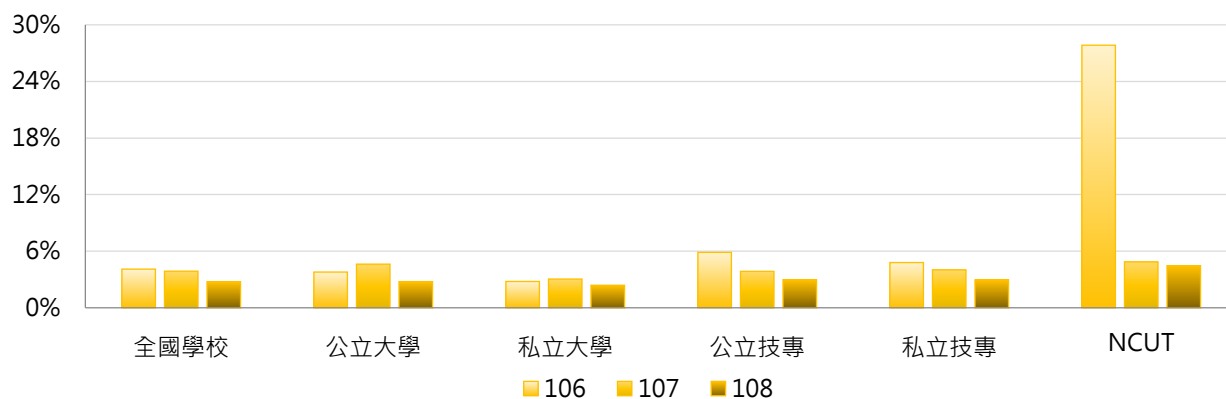
公立大學		私立大學		公立技專		私立技專	
TNNUA	8.57%	TTU	10.03%	NKUHT	7.78%	CHIHLEE	18.37%
NTSU	8.02%	PU	9.38%	YUNTECH	5.48%	HUST	17.24%
NTUPES	7.76%	SHU	6.42%	NPUST	5.32%	STUST	17.12%

2. 106~108學年度碩士班(日間)參與競賽獲獎學生占比 - 不同類型學校

學年度	全國學校	公立學校	私立學校	大學校院	技專校院	NCUT
106	4.10%	4.36%	3.97%	3.26%	5.00%	27.84%
107	3.88%	4.42%	3.62%	3.78%	3.99%	4.86%
108	2.76%	2.83%	2.72%	2.57%	2.96%	4.46%

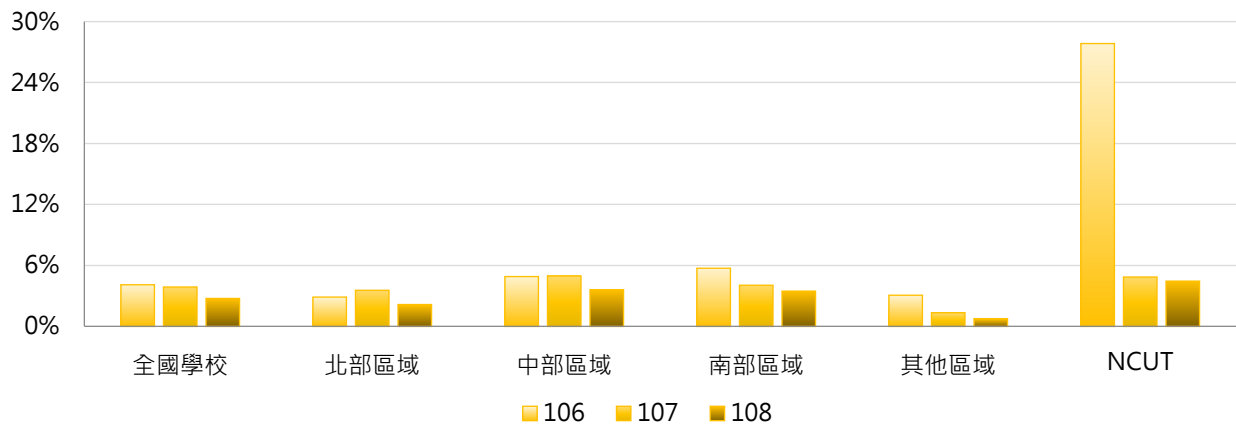


學年度	全國學校	公立大學	私立大學	公立技專	私立技專	NCUT
106	4.10%	3.79%	2.79%	5.88%	4.80%	27.84%
107	3.88%	4.63%	3.05%	3.86%	4.02%	4.86%
108	2.76%	2.78%	2.39%	2.98%	2.95%	4.46%



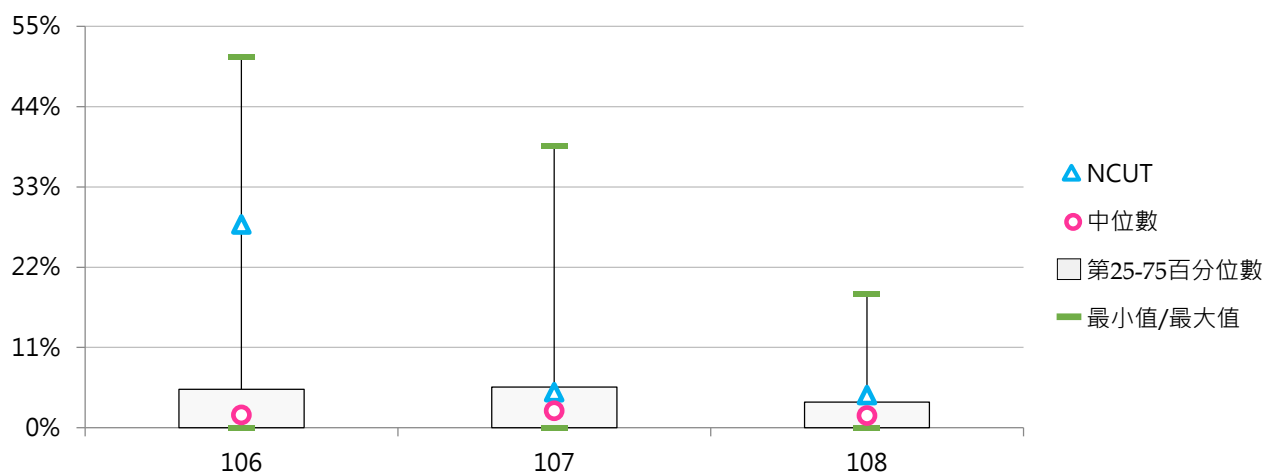
3. 106~108學年度碩士班(日間)參與競賽獲獎學生占比 - 不同區域學校

學年度	全國學校	北部區域	中部區域	南部區域	其他區域	NCUT
106	4.10%	2.89%	4.91%	5.73%	3.08%	27.84%
107	3.88%	3.56%	4.97%	4.06%	1.36%	4.86%
108	2.76%	2.16%	3.62%	3.48%	0.77%	4.46%



4. 106~108學年度碩士班(日間)參與競賽獲獎學生占比 - 排序百分位數

學年度	最小值	第25百分位數	中位數	第75百分位數	最大值	NCUT
106	0.00%	0.00%	1.75%	5.26%	50.79%	27.84%
107	0.00%	0.00%	2.32%	5.58%	38.55%	4.86%
108	0.00%	0.00%	1.67%	3.55%	18.37%	4.46%



(九) 碩士在職專班參與競賽獲獎學生人次

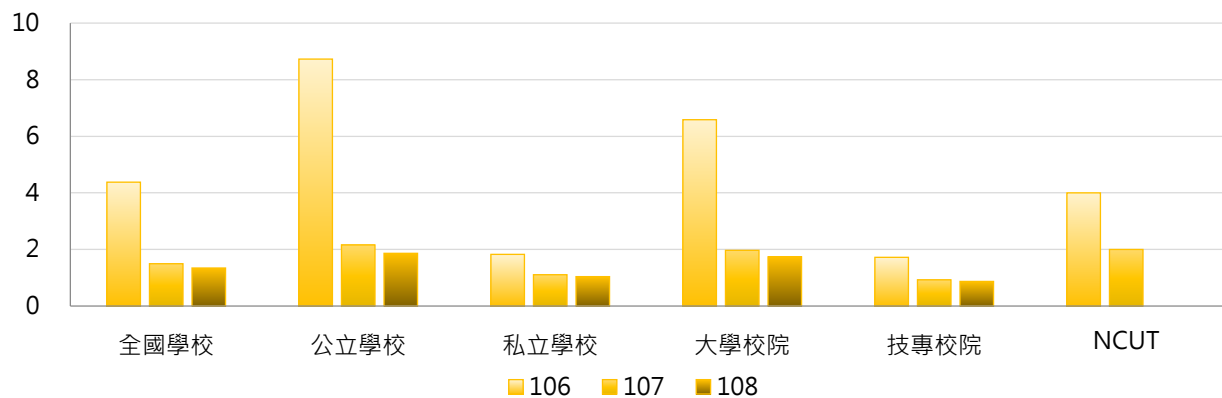
< 碩士在職專班在學學生以學校名義參加競賽之獲獎人次 >

1. 108學年度各類型學校【碩士在職專班參與競賽獲獎學生人次】最高前三校

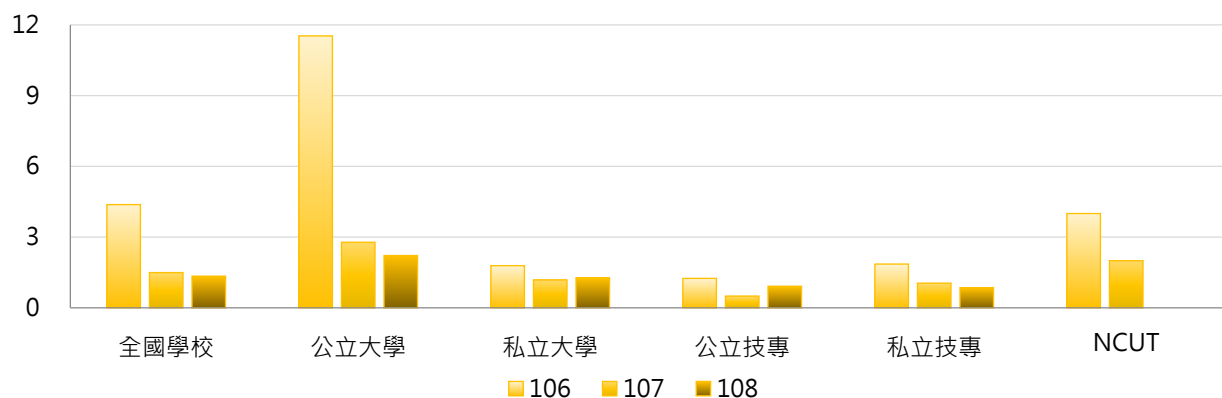
公立大學		私立大學		公立技專		私立技專	
CCU	14	THU	17	NKUHT	3	MUST	18
UTAPEI	12	DYU	9	YUNTECH	3	STU	4
NCKU	11	TCU	8	NPUST	2	TUT	4
				NTCUST	2		

2. 106~108學年度碩士在職專班參與競賽獲獎學生人次 - 不同類型學校

學年度	全國學校	公立學校	私立學校	大專校院	技專校院	NCUT
106	4.38	8.73	1.83	6.58	1.72	4
107	1.50	2.16	1.11	1.97	0.93	2
108	1.34	1.86	1.04	1.74	0.87	0



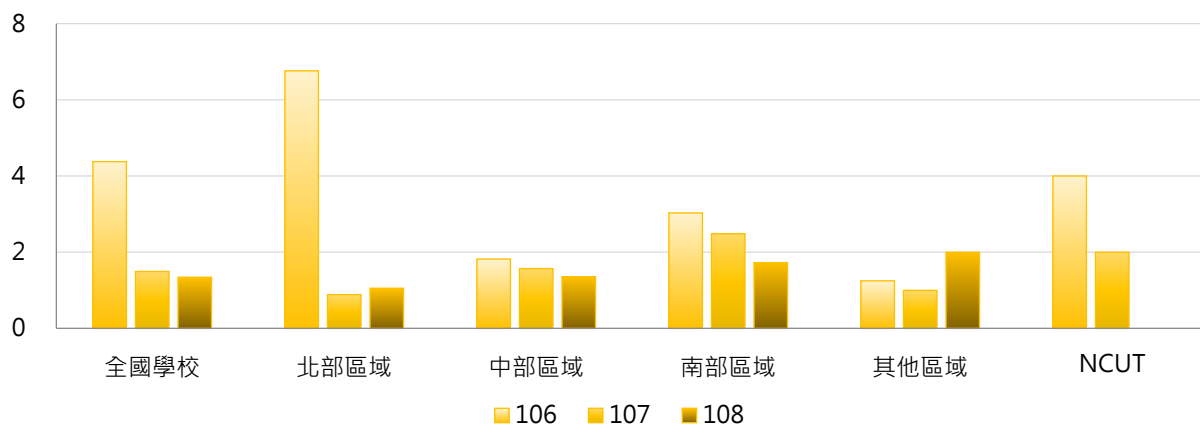
學年度	全國學校	公立大學	私立大學	公立技專	私立技專	NCUT
106	4.38	11.53	1.79	1.25	1.86	4
107	1.50	2.78	1.18	0.50	1.05	2
108	1.34	2.22	1.27	0.92	0.86	0





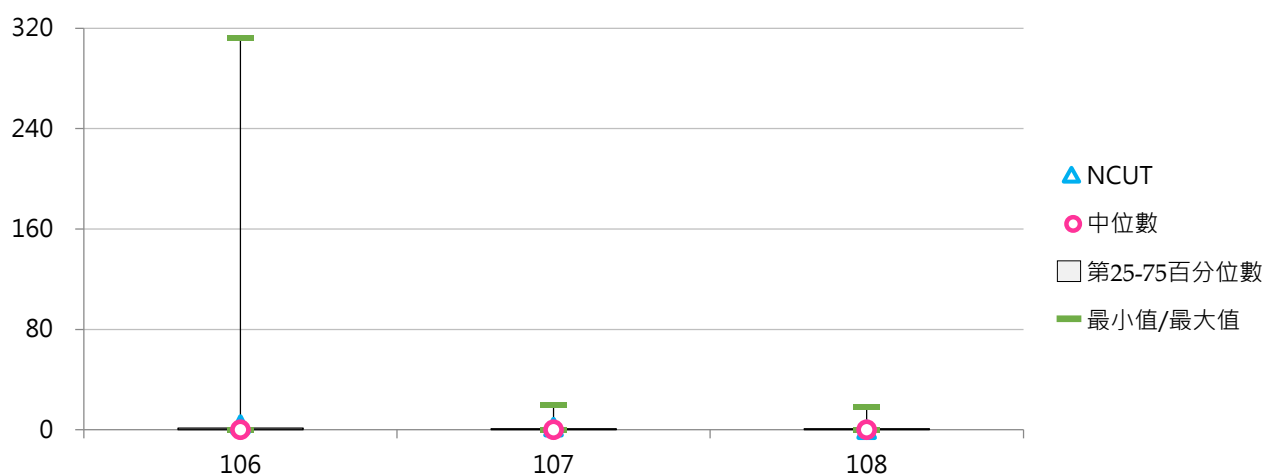
3. 106~108學年度碩士在職專班參與競賽獲獎學生人次 - 不同區域學校

學年度	全國學校	北部區域	中部區域	南部區域	其他區域	NCUT
106	4.38	6.76	1.82	3.03	1.25	4
107	1.50	0.89	1.57	2.48	1.00	2
108	1.34	1.06	1.36	1.73	2.00	0



4. 106~108學年度碩士在職專班參與競賽獲獎學生人次 - 排序百分位數

學年度	最小值	第25百分位數	中位數	第75百分位數	最大值	NCUT
106	0	0	0	2	312	4
107	0	0	0	1	20	2
108	0	0	0	1	18	0



(十) 碩士在職專班參與競賽獲獎學生占比

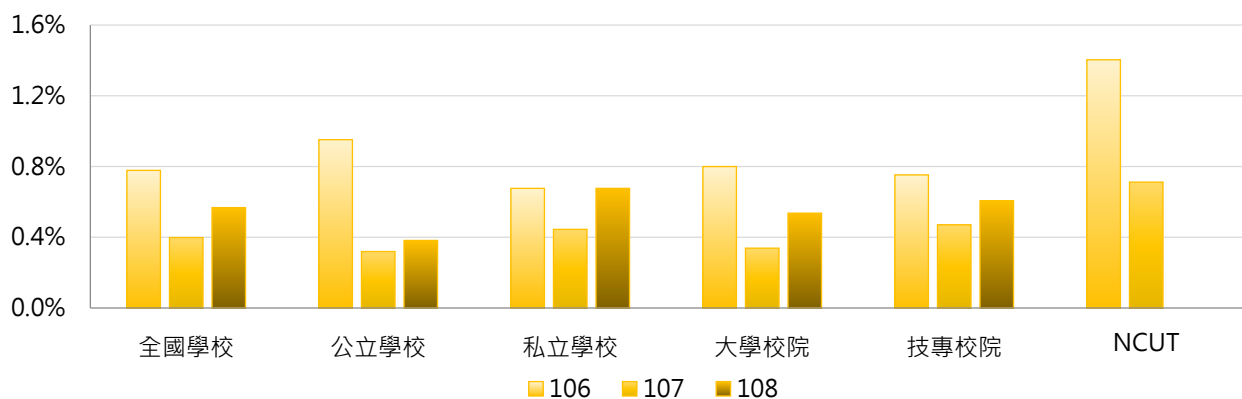
< 碩士在職專班參與競賽獲獎學生人次 / 碩士在職專班在學學生數 >

1. 108學年度各類型學校【碩士在職專班參與競賽獲獎學生占比】最高前三校

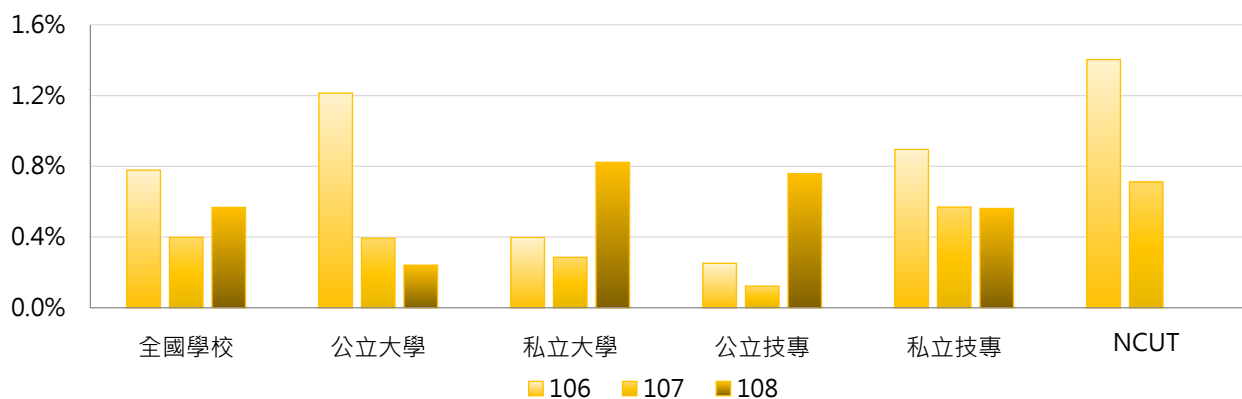
公立大學		私立大學		公立技專		私立技專	
NTUA	2.60%	TCU	20.51%	NKUHT	6.98%	YUMT	6.25%
UTAPEI	1.10%	DYU	2.39%	NTCUST	1.00%	MUST	5.22%
CCU	1.02%	THU	2.29%	NPUST	0.66%	WZU	3.70%

2. 106~108學年度碩士在職專班參與競賽獲獎學生占比 - 不同類型學校

學年度	全國學校	公立學校	私立學校	大學校院	技專校院	NCUT
106	0.78%	0.95%	0.68%	0.80%	0.75%	1.40%
107	0.40%	0.32%	0.44%	0.34%	0.47%	0.71%
108	0.57%	0.38%	0.68%	0.54%	0.61%	0.00%

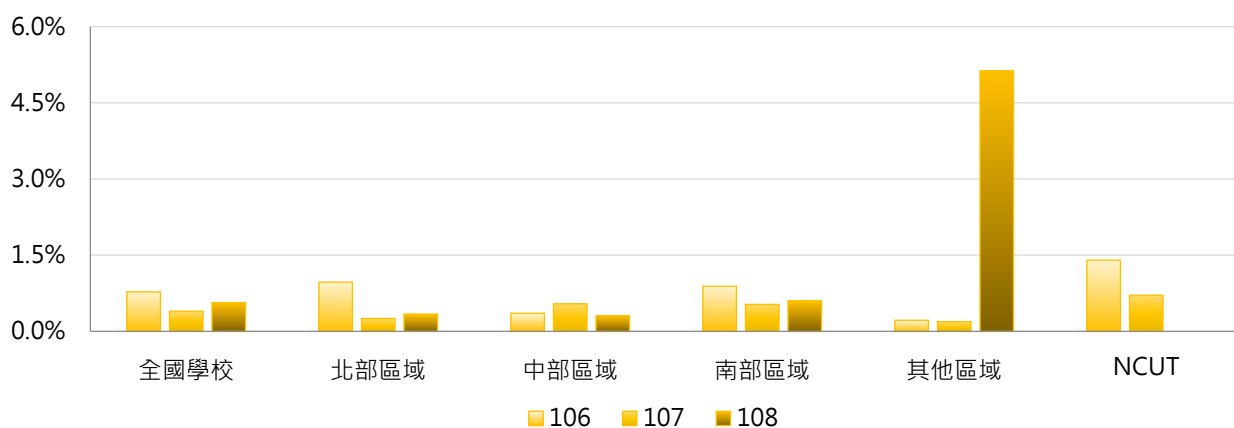


學年度	全國學校	公立大學	私立大學	公立技專	私立技專	NCUT
106	0.78%	1.21%	0.40%	0.25%	0.90%	1.40%
107	0.40%	0.39%	0.29%	0.12%	0.57%	0.71%
108	0.57%	0.24%	0.82%	0.76%	0.56%	0.00%



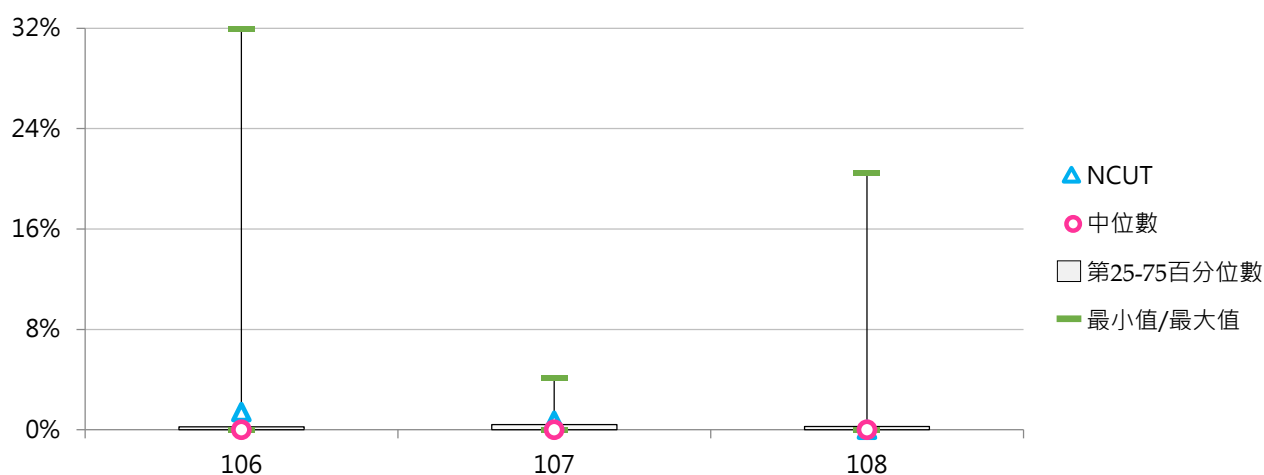
3. 106~108學年度碩士在職專班參與競賽獲獎學生占比 - 不同區域學校

學年度	全國學校	北部區域	中部區域	南部區域	其他區域	NCUT
106	0.78%	0.97%	0.36%	0.89%	0.22%	1.40%
107	0.40%	0.26%	0.54%	0.53%	0.19%	0.71%
108	0.57%	0.34%	0.31%	0.60%	5.13%	0.00%



4. 106~108學年度碩士在職專班參與競賽獲獎學生占比 - 排序百分位數

學年度	最小值	第25百分位數	中位數	第75百分位數	最大值	NCUT
106	0.00%	0.00%	0.00%	0.23%	31.90%	1.40%
107	0.00%	0.00%	0.00%	0.42%	4.11%	0.71%
108	0.00%	0.00%	0.00%	0.25%	20.51%	0.00%



(十一) 博士班參與競賽獲獎學生人次

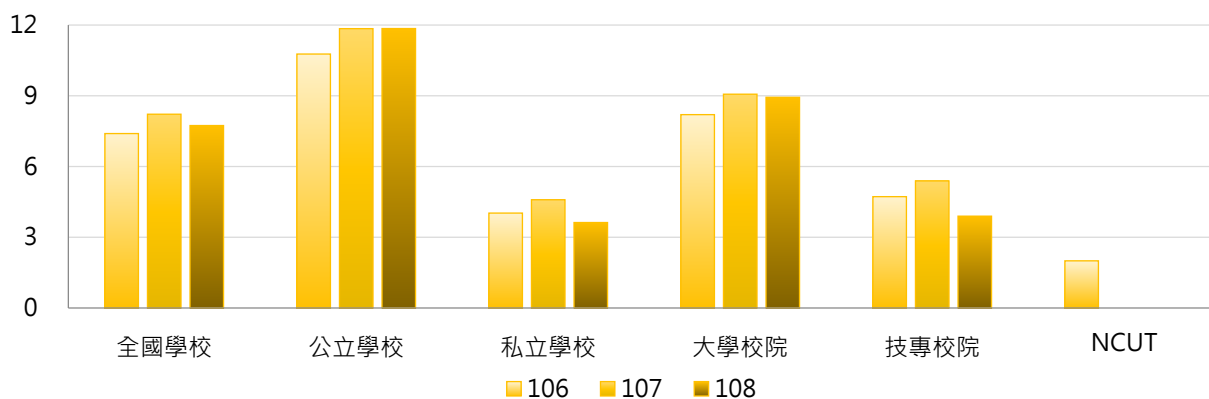
< 博士班在學學生以學校名義參加競賽之獲獎人次 >

1. 108學年度各類型學校【博士班參與競賽獲獎學生人次】最高前三校

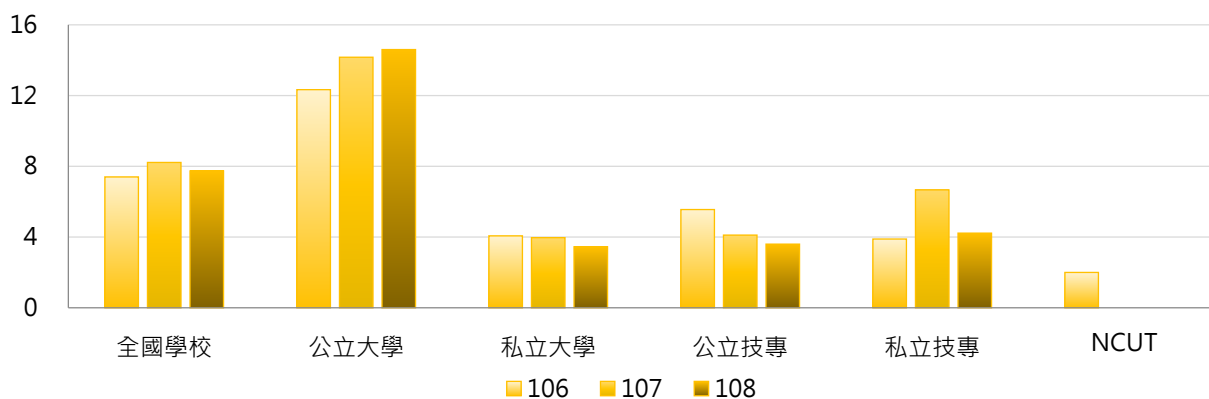
公立大學		私立大學		公立技專		私立技專	
NCU	90	KMU	26	NTUST	16	STUST	22
NTHU	76	TKU	21	NTUT	7	KSU	14
NCKU	69	TMU	12	NPUST	6	CYUT	2

2. 106~108學年度博士班參與競賽獲獎學生人次 - 不同類型學校

學年度	全國學校	公立學校	私立學校	大學校院	技專校院	NCUT
106	7.40	10.77	4.03	8.20	4.72	2
107	8.22	11.85	4.59	9.07	5.39	0
108	7.74	11.85	3.63	8.93	3.89	0

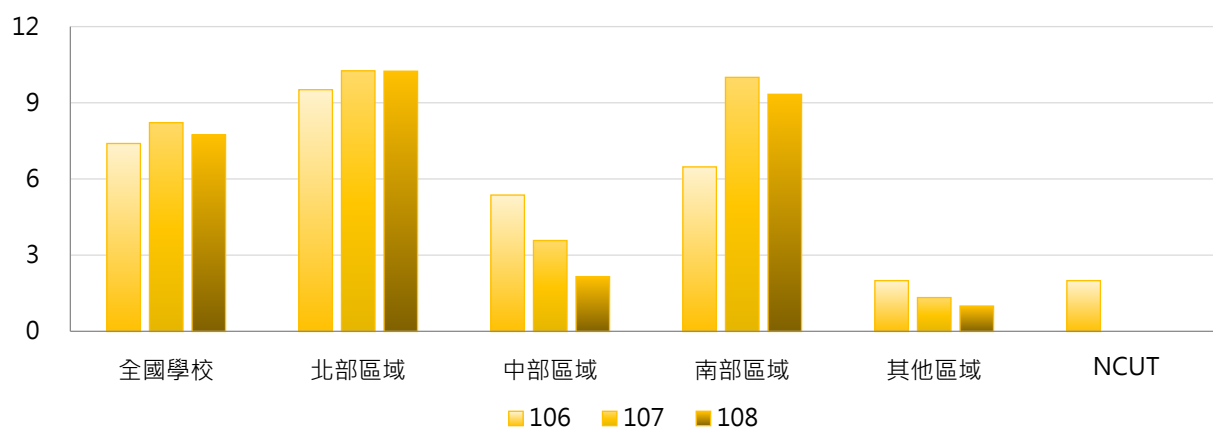


學年度	全國學校	公立大學	私立大學	公立技專	私立技專	NCUT
106	7.40	12.33	4.07	5.56	3.89	2
107	8.22	14.17	3.97	4.11	6.67	0
108	7.74	14.60	3.45	3.60	4.22	0



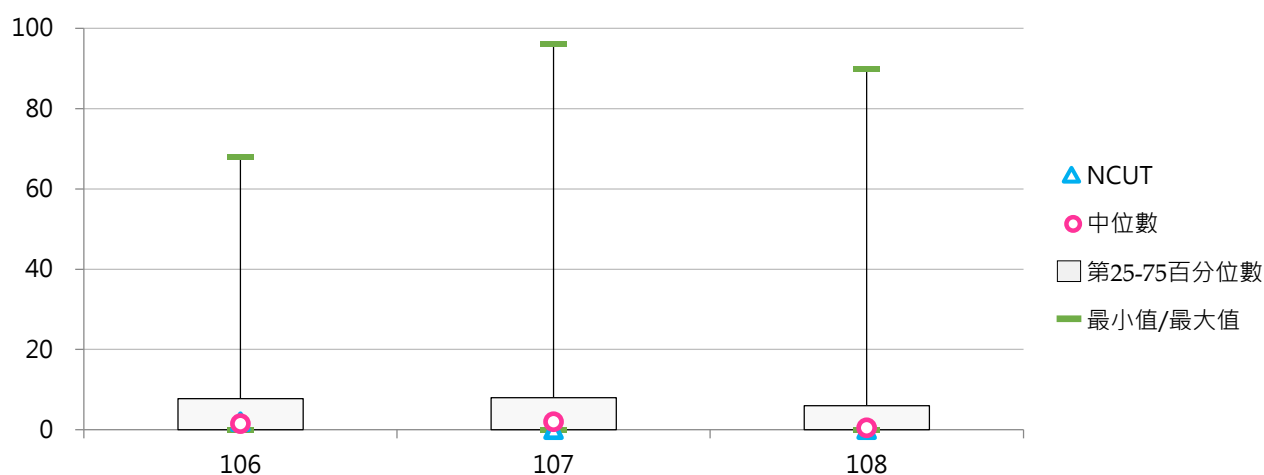
3. 106~108學年度博士班參與競賽獲獎學生人次 - 不同區域學校

學年度	全國學校	北部區域	中部區域	南部區域	其他區域	NCUT
106	7.40	9.51	5.37	6.48	2.00	2
107	8.22	10.26	3.58	10.00	1.33	0
108	7.74	10.24	2.16	9.33	1.00	0



4. 106~108學年度博士班參與競賽獲獎學生人次 - 排序百分位數

學年度	最小值	第25百分位數	中位數	第75百分位數	最大值	NCUT
106	0	0	2	8	68	2
107	0	0	2	8	96	0
108	0	0	1	6	90	0



(十二) 博士班參與競賽獲獎學生占比

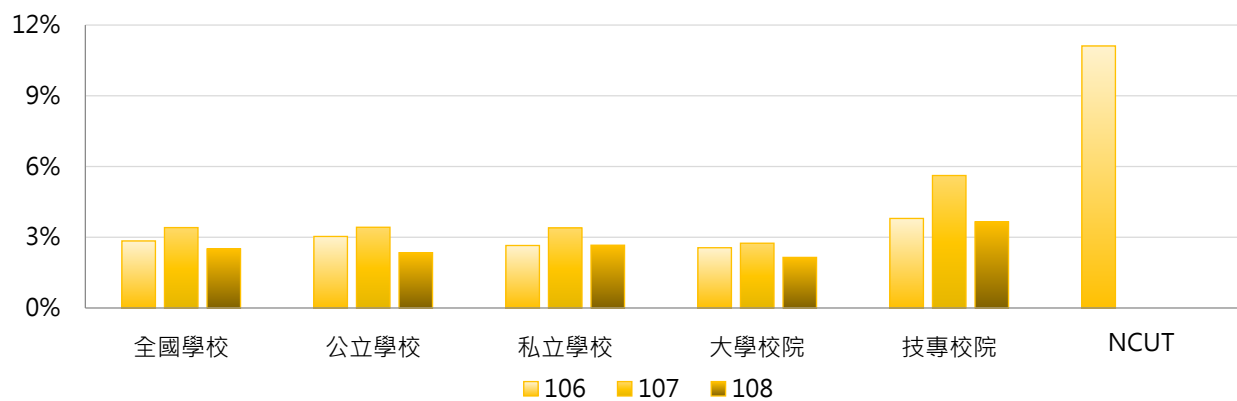
< 博士班參與競賽獲獎學生人次 / 博士班在學學生數 >

1. 108學年度各類型學校【博士班參與競賽獲獎學生占比】最高前三校

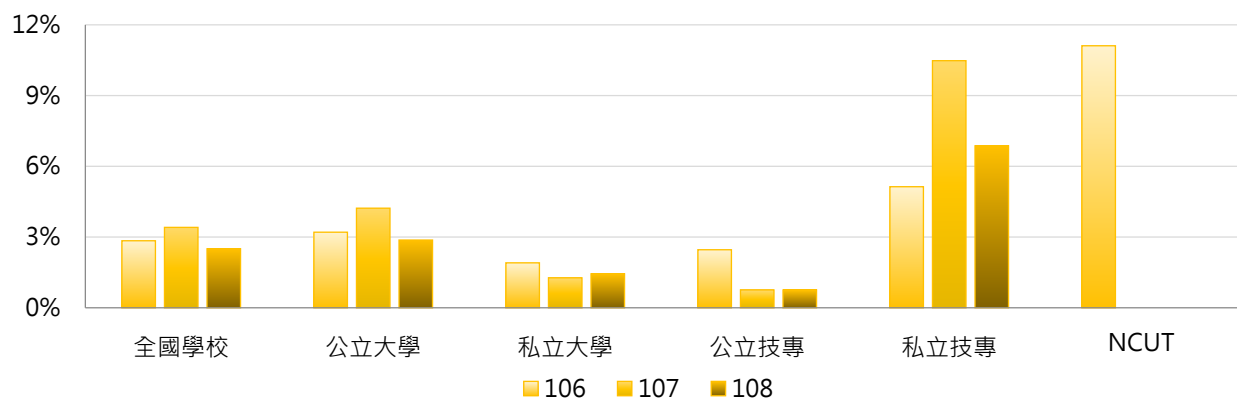
公立大學		私立大學		公立技專		私立技專	
TNNUA	50.00%	KMU	8.10%	NPUST	2.32%	KSU	37.84%
NCU	8.83%	PU	6.25%	NTUST	1.54%	STUST	22.22%
NTHU	4.59%	CHU	5.75%	NTUNHS	1.49%	CYUT	1.77%

2. 106~108學年度博士班參與競賽獲獎學生占比 - 不同類型學校

學年度	全國學校	公立學校	私立學校	大學校院	技專校院	NCUT
106	2.84%	3.03%	2.65%	2.56%	3.80%	11.11%
107	3.41%	3.42%	3.40%	2.75%	5.62%	0.00%
108	2.50%	2.34%	2.66%	2.15%	3.65%	0.00%

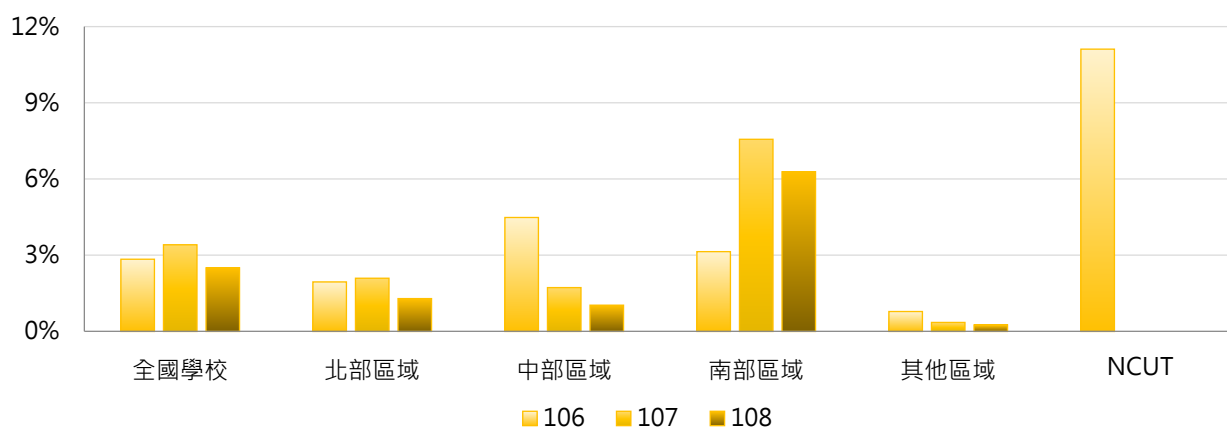


學年度	全國學校	公立大學	私立大學	公立技專	私立技專	NCUT
106	2.84%	3.21%	1.91%	2.46%	5.13%	11.11%
107	3.41%	4.22%	1.27%	0.76%	10.48%	0.00%
108	2.50%	2.87%	1.44%	0.76%	6.87%	0.00%



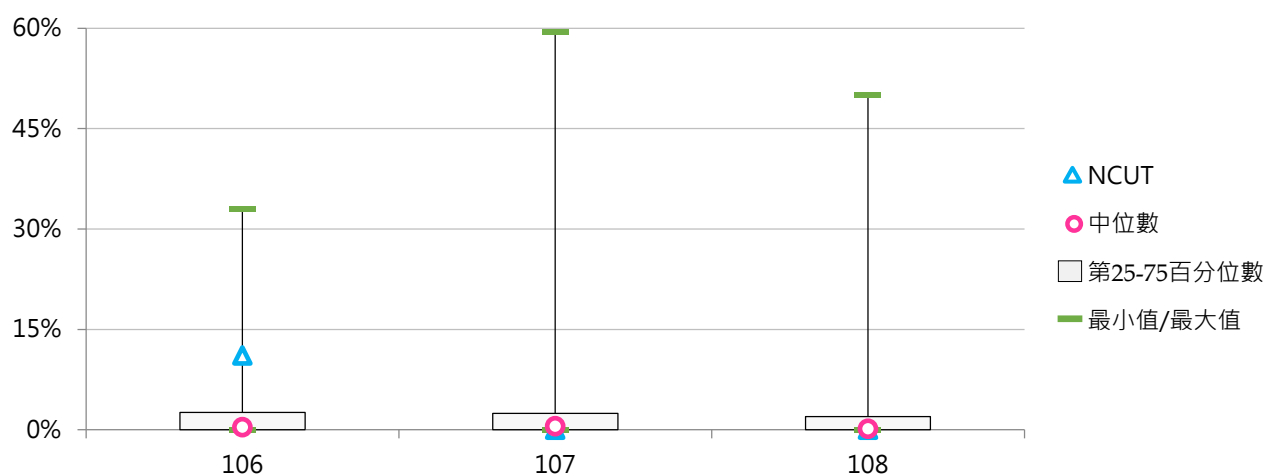
3. 106 ~ 108學年度博士班參與競賽獲獎學生占比 - 不同區域學校

學年度	全國學校	北部區域	中部區域	南部區域	其他區域	NCUT
106	2.84%	1.95%	4.49%	3.14%	0.78%	11.11%
107	3.41%	2.09%	1.73%	7.56%	0.36%	0.00%
108	2.50%	1.29%	1.03%	6.29%	0.26%	0.00%



4. 106 ~ 108學年度博士班參與競賽獲獎學生占比 - 排序百分位數

學年度	最小值	第25百分位數	中位數	第75百分位數	最大值	NCUT
106	0.00%	0.00%	0.39%	2.60%	32.94%	11.11%
107	0.00%	0.00%	0.54%	2.48%	59.46%	0.00%
108	0.00%	0.00%	0.13%	1.99%	50.00%	0.00%



(十三) 五專參與競賽獲獎學生人次

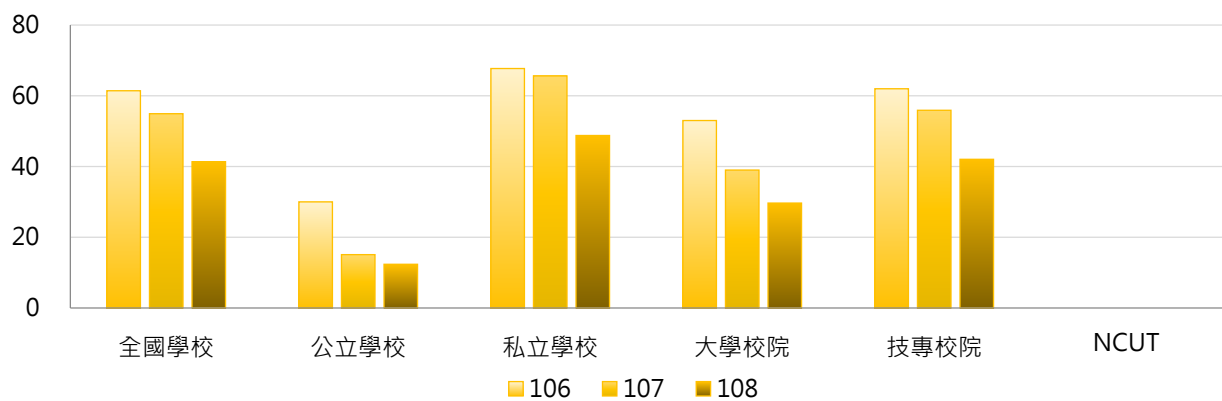
< 五專在學學生以學校名義參加競賽之獲獎人次 >

1. 108學年度各類型學校【五專參與競賽獲獎學生人次】最高前三校

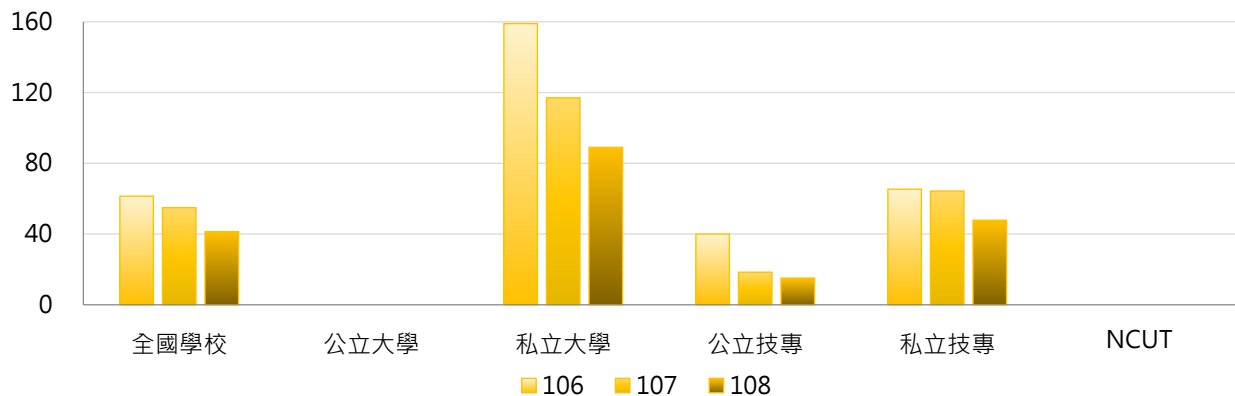
公立大學		私立大學		公立技專		私立技專	
--	--	UKN	89	NTIN	95	CJC	217
--	--	--	--	NTUB	21	MKC	188
--	--	--	--	NTCUST	16	TUMT	178

2. 106~108學年度五專參與競賽獲獎學生人次 - 不同類型學校

學年度	全國學校	公立學校	私立學校	大學校院	技專校院	NCUT
106	61	30	68	53	62	--
107	55	15	66	39	56	--
108	41	12	49	30	42	--

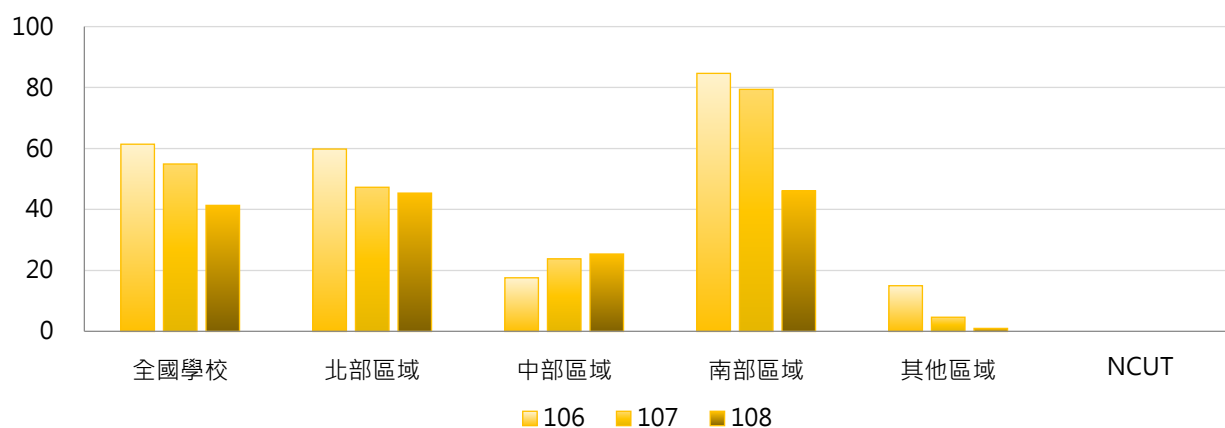


學年度	全國學校	公立大學	私立大學	公立技專	私立技專	NCUT
106	61	0	159	40	65	--
107	55	0	117	18	64	--
108	41	0	89	15	48	--



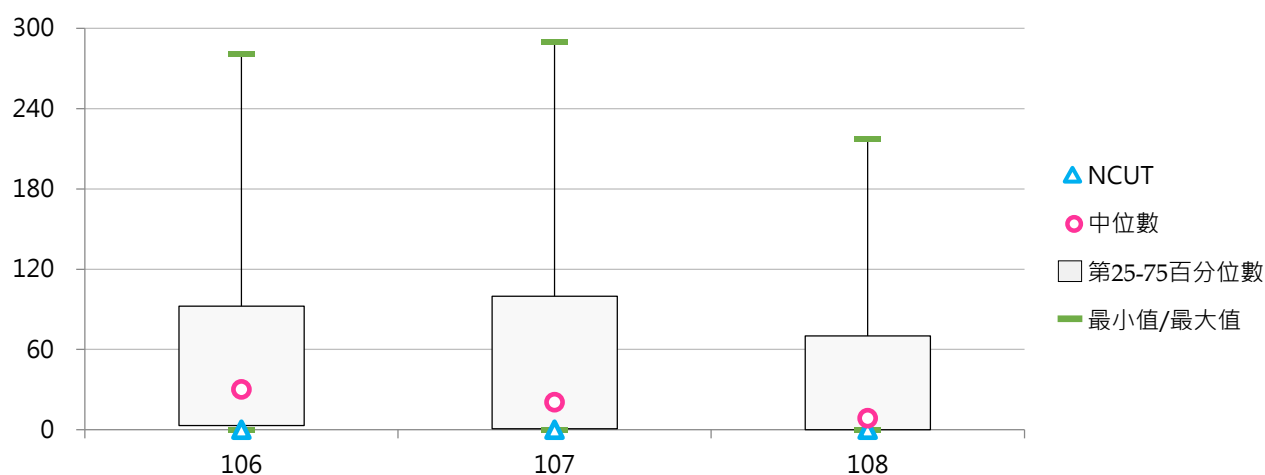
3. 106~108學年度五專參與競賽獲獎學生人次 - 不同區域學校

學年度	全國學校	北部區域	中部區域	南部區域	其他區域	NCUT
106	61	60	18	85	15	--
107	55	47	24	79	5	--
108	41	45	25	46	1	--



4. 106~108學年度五專參與競賽獲獎學生人次 - 排序百分位數

學年度	最小值	第25百分位數	中位數	第75百分位數	最大值	NCUT
106	0	3	30	93	281	--
107	0	1	21	100	290	--
108	0	0	9	70	217	--



(十四) 五專參與競賽獲獎學生占比

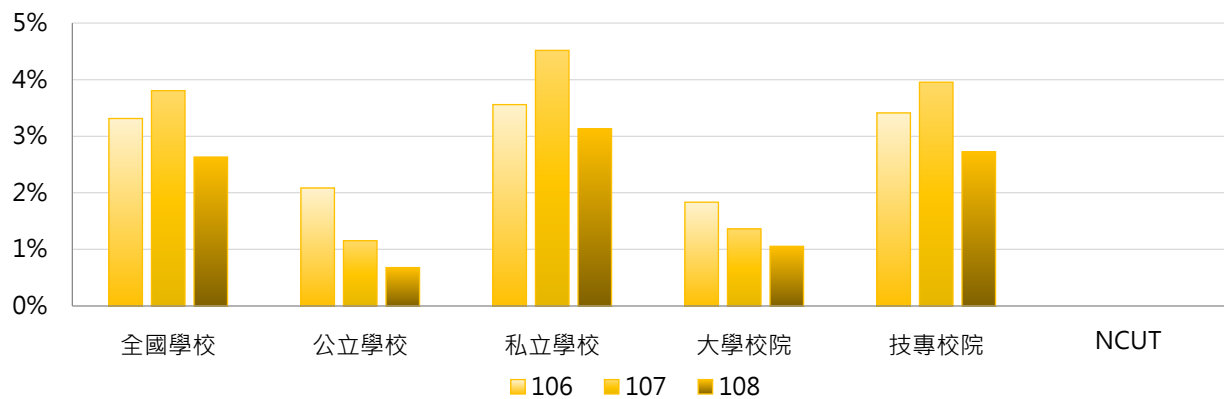
< 五專參與競賽獲獎學生人次 / 五專在學學生數 >

1. 108學年度各類型學校【五專參與競賽獲獎學生占比】最高前三校

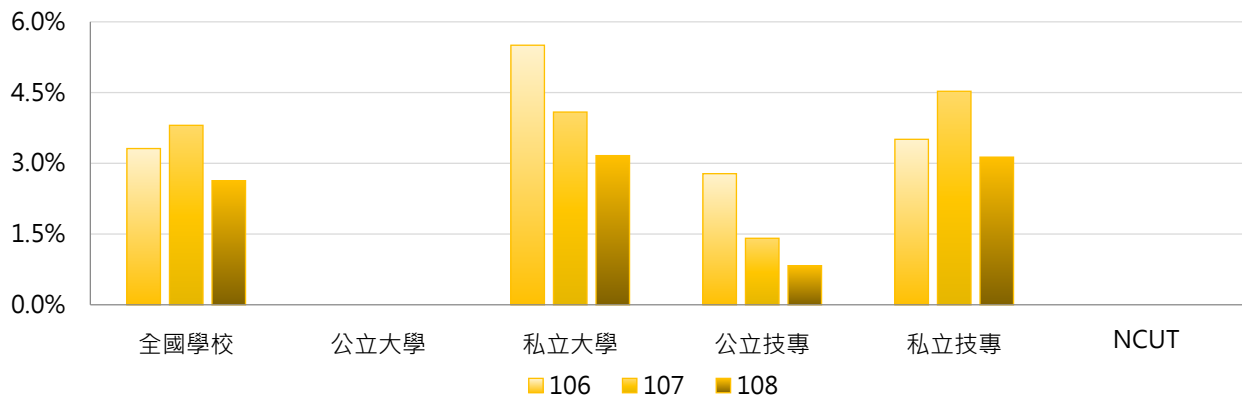
公立大學		私立大學		公立技專		私立技專	
--	--	UKN	3.16%	NTIN	5.29%	TUMT	18.88%
--	--	--	--	NTUB	1.15%	TUT	13.52%
--	--	--	--	NKUST	0.57%	CHHLEE	10.14%

2. 106~108學年度五專參與競賽獲獎學生占比 - 不同類型學校

學年度	全國學校	公立學校	私立學校	大學校院	技專校院	NCUT
106	3.31%	2.09%	3.56%	1.83%	3.41%	--
107	3.81%	1.15%	4.52%	1.36%	3.95%	--
108	2.63%	0.68%	3.13%	1.05%	2.72%	--

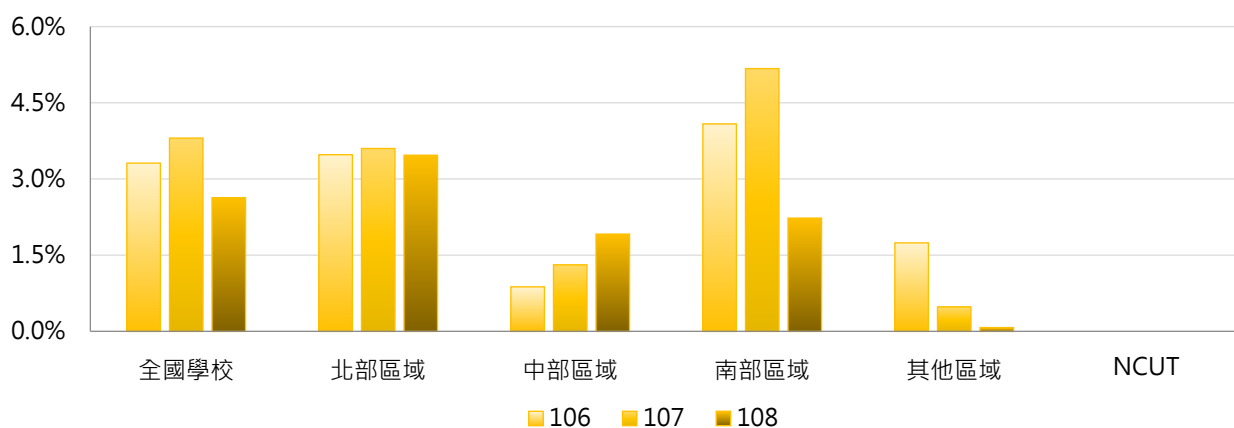


學年度	全國學校	公立大學	私立大學	公立技專	私立技專	NCUT
106	3.31%	0.00%	5.50%	2.78%	3.51%	--
107	3.81%	0.00%	4.09%	1.41%	4.53%	--
108	2.63%	0.00%	3.16%	0.83%	3.13%	--



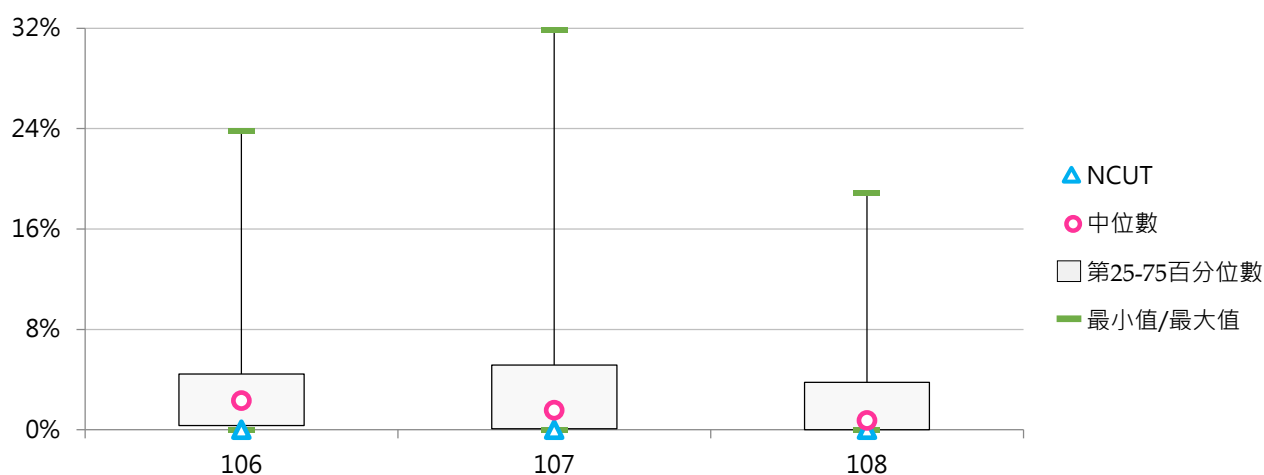
3. 106~108學年度五專參與競賽獲獎學生占比 - 不同區域學校

學年度	全國學校	北部區域	中部區域	南部區域	其他區域	NCUT
106	3.31%	3.48%	0.88%	4.08%	1.74%	--
107	3.81%	3.60%	1.31%	5.17%	0.48%	--
108	2.63%	3.47%	1.92%	2.23%	0.08%	--



4. 106~108學年度五專參與競賽獲獎學生占比 - 排序百分位數

學年度	最小值	第25百分位數	中位數	第75百分位數	最大值	NCUT
106	0.00%	0.34%	2.33%	4.44%	23.79%	--
107	0.00%	0.10%	1.55%	5.16%	31.82%	--
108	0.00%	0.00%	0.75%	3.80%	18.88%	--



二、論文出版及展演活動

(一) 全校論文出版及展演活動學生人次

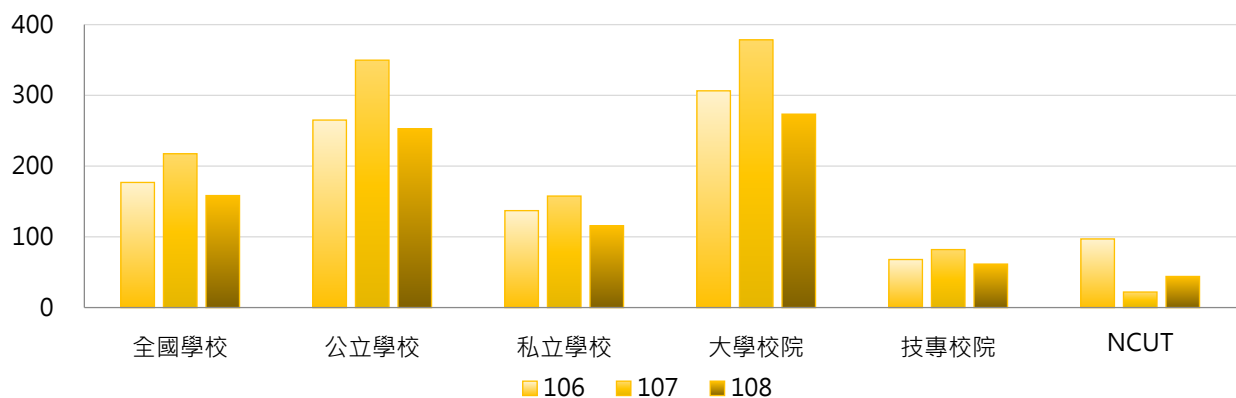
< 全部學制班別在學學生專書出版、論文發表及校外展演人次 >

1. 108學年度各類型學校【全校論文出版及展演活動學生人次】最高前三校

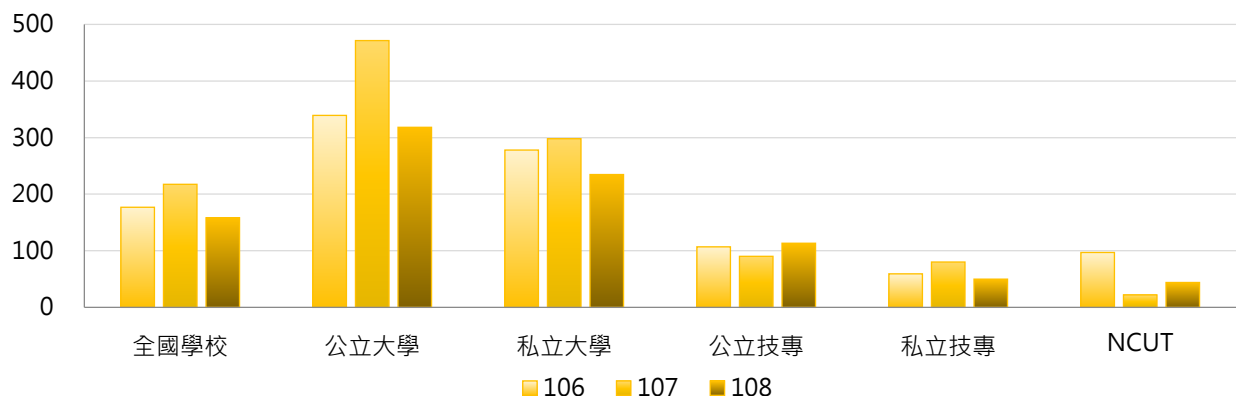
公立大學		私立大學		公立技專		私立技專	
TNUA	1,256	MCU	816	YUNTECH	566	MCUT	1,053
NCKU	898	DYU	732	NTUT	316	TUT	341
NTU	876	THU	716	NKUST	276	CHHLEE	289

2. 106~108學年度全校論文出版及展演活動學生人次 - 不同類型學校

學年度	全國學校	公立學校	私立學校	大學校院	技專校院	NCUT
106	177	265	137	306	68	97
107	217	350	158	378	82	22
108	158	253	116	273	62	44

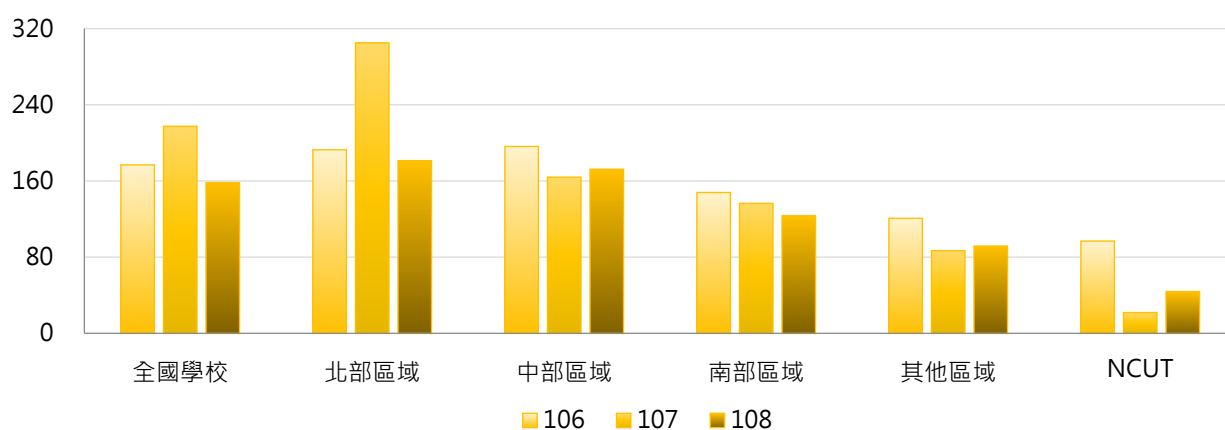


學年度	全國學校	公立大學	私立大學	公立技專	私立技專	NCUT
106	177	339	278	107	59	97
107	217	471	298	90	80	22
108	158	318	235	113	50	44



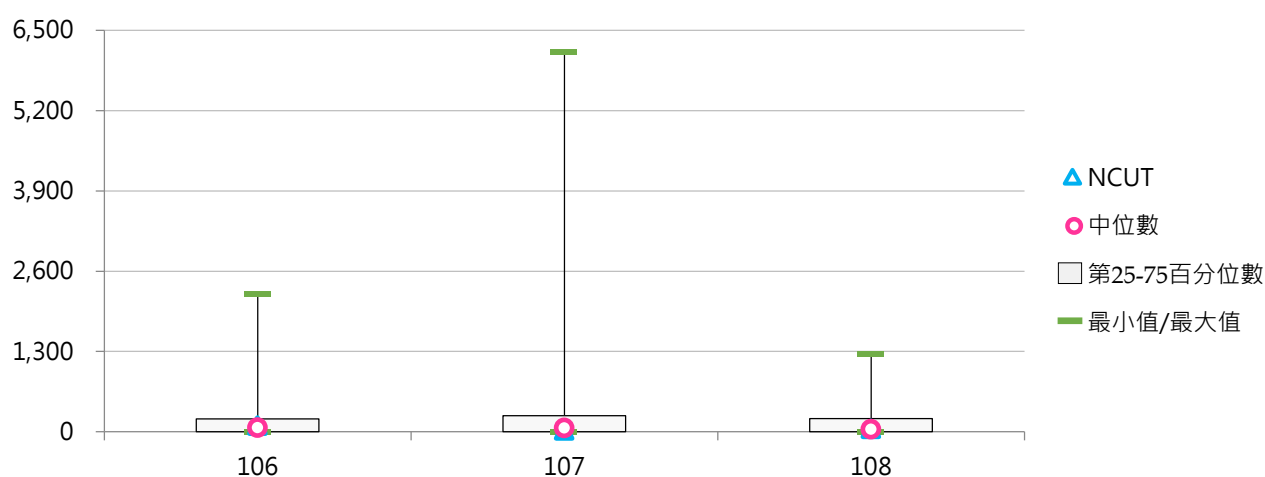
3. 106~108學年度全校論文出版及展演活動學生人次 - 不同區域學校

學年度	全國學校	北部區域	中部區域	南部區域	其他區域	NCUT
106	177	193	196	148	121	97
107	217	305	164	137	87	22
108	158	181	172	123	92	44



4. 106~108學年度全校論文出版及展演活動學生人次 - 排序百分位數

學年度	最小值	第25百分位數	中位數	第75百分位數	最大值	NCUT
106	0	3	69	209	2,230	97
107	0	2	60	260	6,151	22
108	0	4	41	216	1,256	44



(二) 全校論文出版及展演活動學生占比

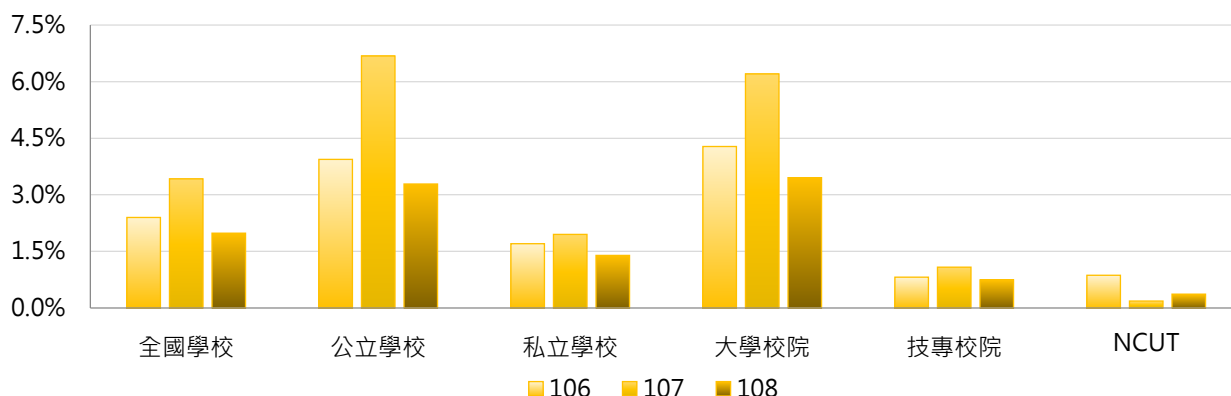
< 全部學制班別論文出版及展演活動學生人次 / 全部學制班別在學學生數 >

1. 108學年度各類型學校【全校論文出版及展演活動學生占比】最高前三校

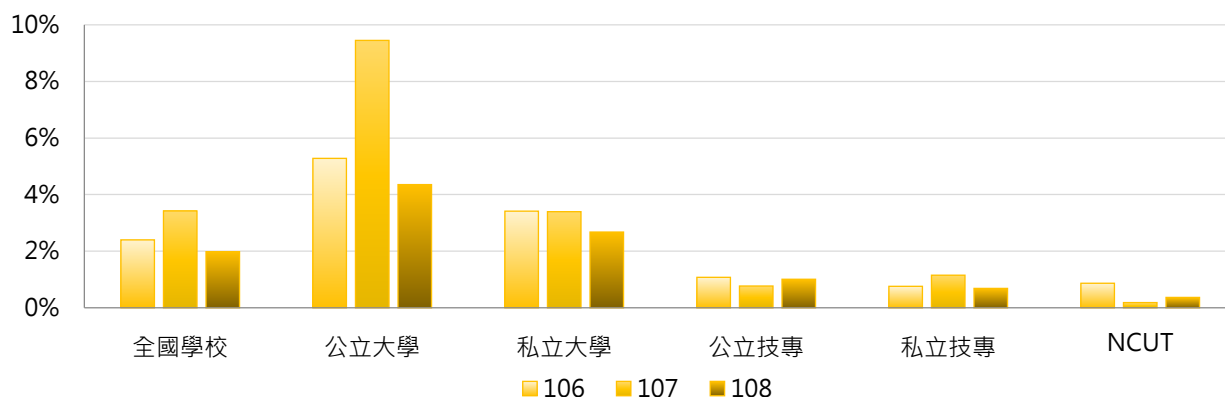
公立大學		私立大學		公立技專		私立技專	
TNUA	40.54%	HFU	12.78%	YUNTECH	5.83%	MCUT	23.03%
TNNUA	11.26%	AU	10.72%	NPUST	2.38%	TUT	2.68%
NTUA	9.25%	DYU	7.99%	NTUT	2.34%	CHHLEE	2.54%

2. 106~108學年度全校論文出版及展演活動學生占比 - 不同類型學校

學年度	全國學校	公立學校	私立學校	大學校院	技專校院	NCUT
106	2.40%	3.94%	1.70%	4.28%	0.82%	0.87%
107	3.42%	6.68%	1.95%	6.20%	1.08%	0.18%
108	1.98%	3.29%	1.39%	3.45%	0.75%	0.37%

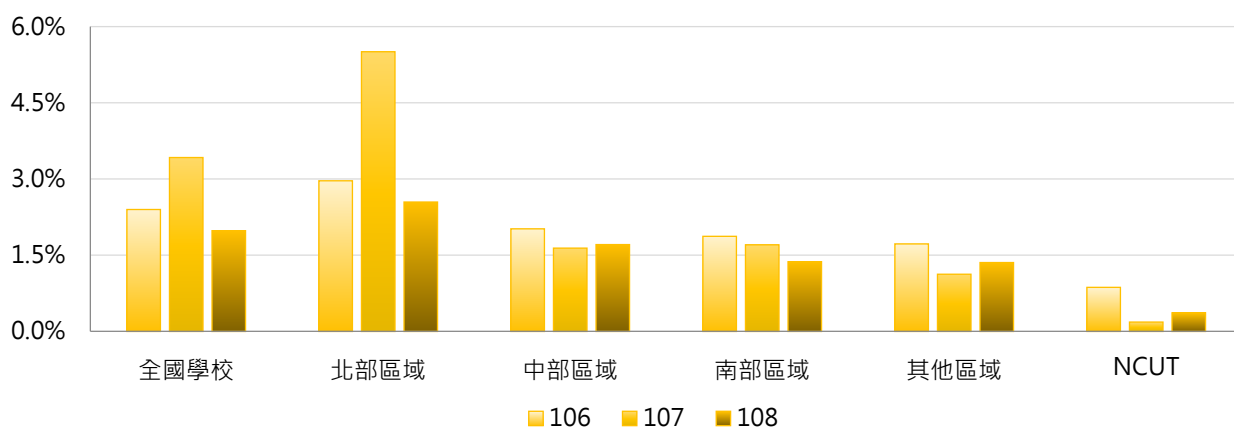


學年度	全國學校	公立大學	私立大學	公立技專	私立技專	NCUT
106	2.40%	5.28%	3.42%	1.08%	0.76%	0.87%
107	3.42%	9.45%	3.40%	0.77%	1.15%	0.18%
108	1.98%	4.35%	2.68%	1.01%	0.69%	0.37%



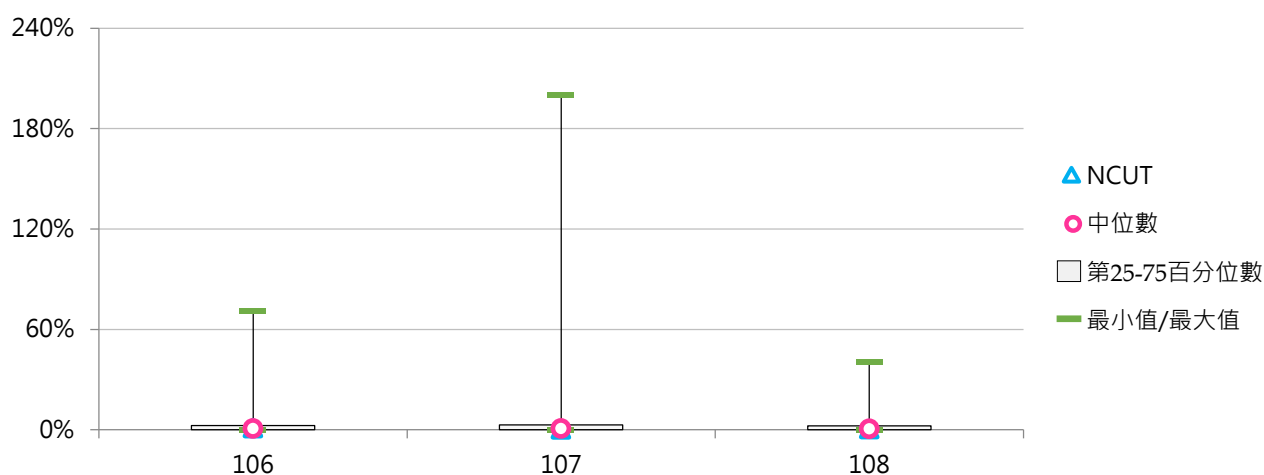
3. 106 ~ 108學年度全校論文出版及展演活動學生占比 - 不同區域學校

學年度	全國學校	北部區域	中部區域	南部區域	其他區域	NCUT
106	2.40%	2.96%	2.02%	1.87%	1.72%	0.87%
107	3.42%	5.50%	1.64%	1.70%	1.13%	0.18%
108	1.98%	2.55%	1.71%	1.37%	1.36%	0.37%



4. 106 ~ 108學年度全校論文出版及展演活動學生占比 - 排序百分位數

學年度	最小值	第25百分位數	中位數	第75百分位數	最大值	NCUT
106	0.00%	0.05%	0.78%	2.51%	71.22%	0.87%
107	0.00%	0.03%	0.81%	3.02%	200.23%	0.18%
108	0.00%	0.04%	0.58%	2.42%	40.54%	0.37%





(三) 全校論文出版及展演活動篇數 / 場數

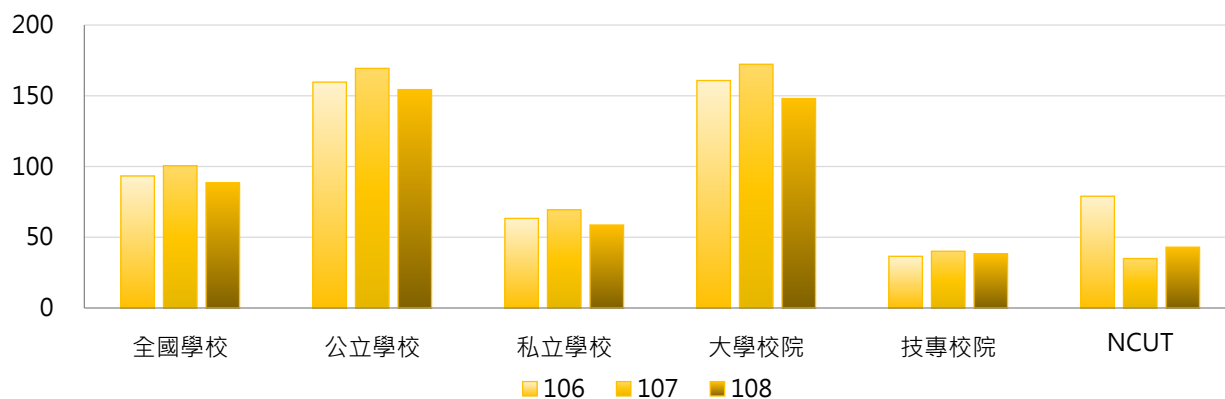
< 全部學制班別在學學生專書出版或論文發表篇數及校外展演活動數 >

1. 108學年度各類型學校【全校論文出版及展演活動篇數 / 場數】最高前三校

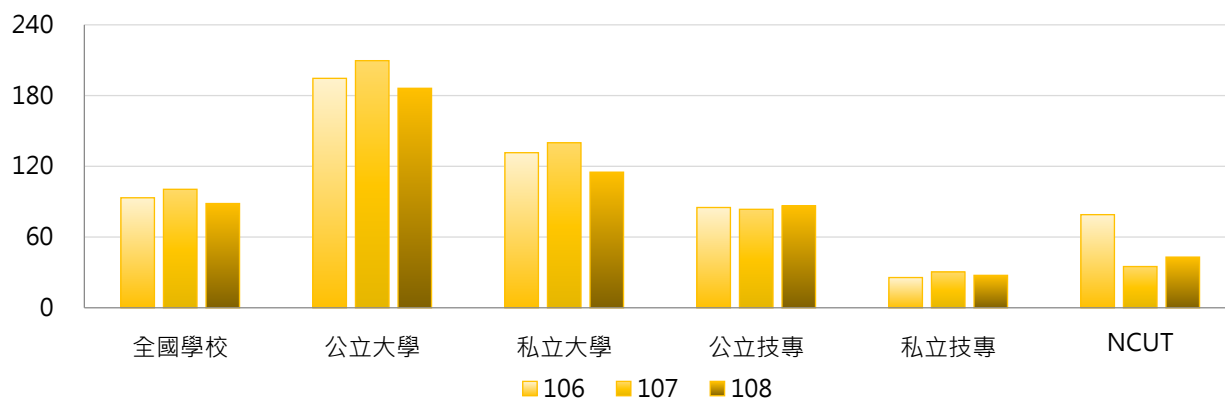
公立大學		私立大學		公立技專		私立技專	
NCKU	790	MCU	451	YUNTECH	405	MCUT	667
NTU	719	FCU	415	NTUT	273	CYUT	161
UTAPEI	432	YZU	323	NPUST	229	CHIHLEE	120

2. 106~108學年度全校論文出版及展演活動篇數 / 場數 - 不同類型學校

學年度	全國學校	公立學校	私立學校	大學校院	技專校院	NCUT
106	93	160	63	161	37	79
107	101	169	69	172	40	35
108	88	154	59	148	38	43

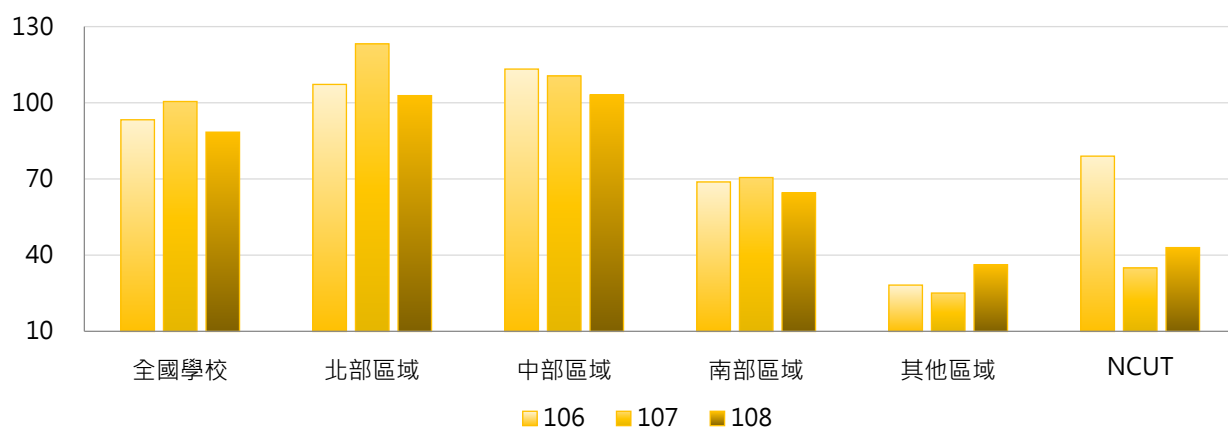


學年度	全國學校	公立大學	私立大學	公立技專	私立技專	NCUT
106	93	195	132	85	26	79
107	101	210	140	84	30	35
108	88	186	115	86	28	43



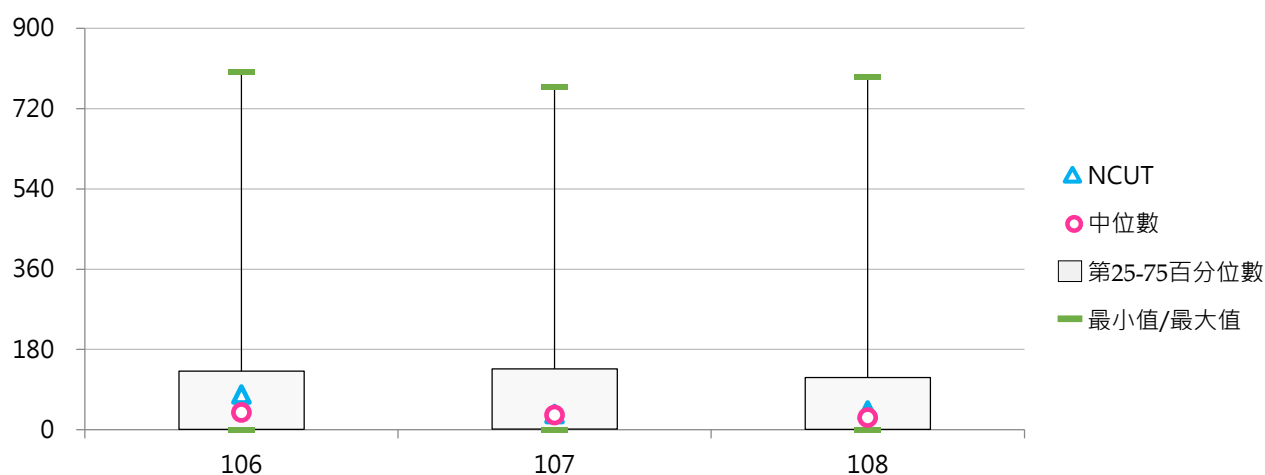
3. 106~108學年度全校論文出版及展演活動篇數 / 場數 - 不同區域學校

學年度	全國學校	北部區域	中部區域	南部區域	其他區域	NCUT
106	93	107	113	69	28	79
107	101	123	111	71	25	35
108	88	103	103	65	36	43



4. 106~108學年度全校論文出版及展演活動篇數 / 場數 - 排序百分位數

學年度	最小值	第25百分位數	中位數	第75百分位數	最大值	NCUT
106	0	1	39	132	802	79
107	0	2	33	137	768	35
108	0	1	27	117	790	43



(四) 學士班(日間)論文出版及展演活動學生人次

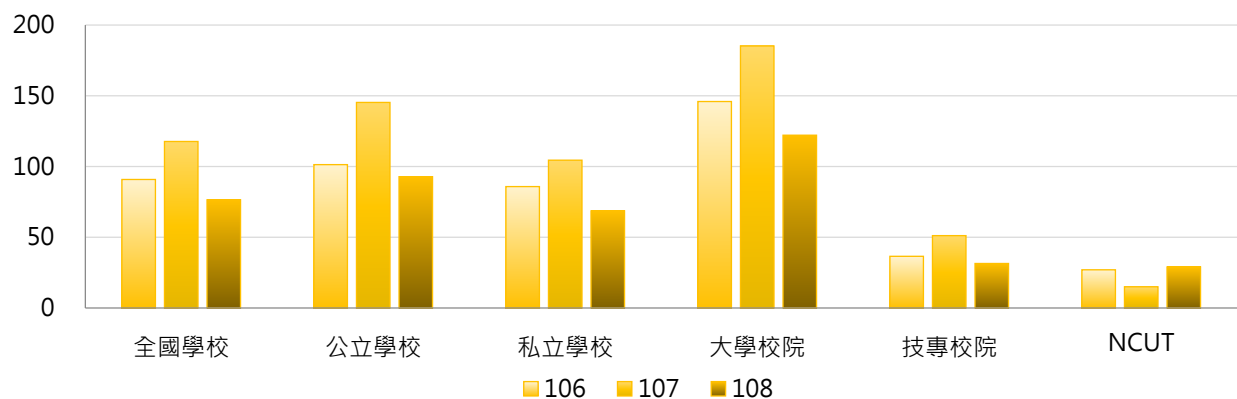
< 學士班(日間)在學學生專書出版、論文發表及校外展演人次 >

1. 108學年度各類型學校【學士班(日間)論文出版及展演活動學生人次】最高前三校

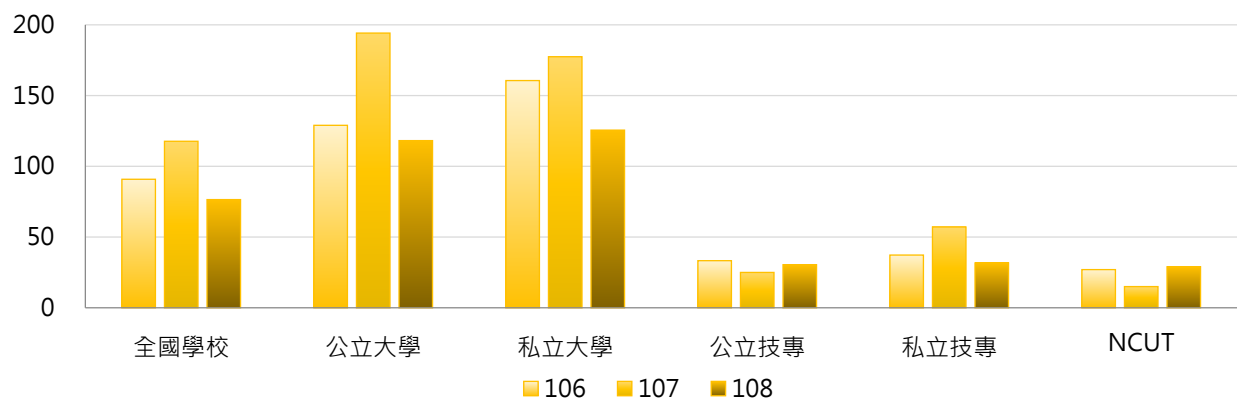
公立大學		私立大學		公立技專		私立技專	
TNUA	908	FJU	626	YUNTECH	113	MCUT	308
NDHU	411	AU	599	NKUST	89	TUT	270
UTAPEI	410	MCU	546	NTUT	68	CHHLEE	250

2. 106~108學年度學士班(日間)論文出版及展演活動學生人次 - 不同類型學校

學年度	全國學校	公立學校	私立學校	大專校院	技專校院	NCUT
106	91	101	86	146	37	27
107	118	145	104	185	51	15
108	76	93	69	122	31	29

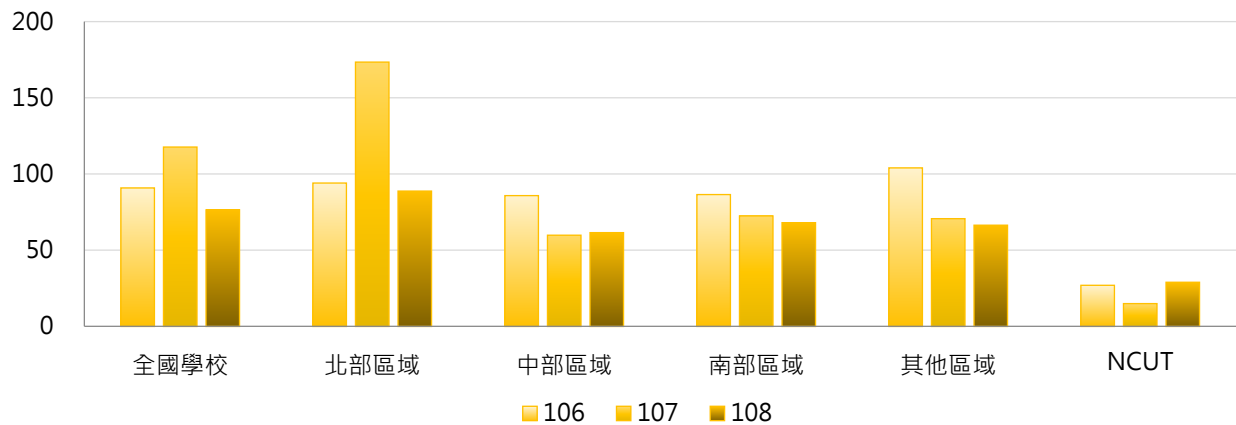


學年度	全國學校	公立大學	私立大學	公立技專	私立技專	NCUT
106	91	129	161	33	37	27
107	118	194	177	25	57	15
108	76	118	126	30	32	29



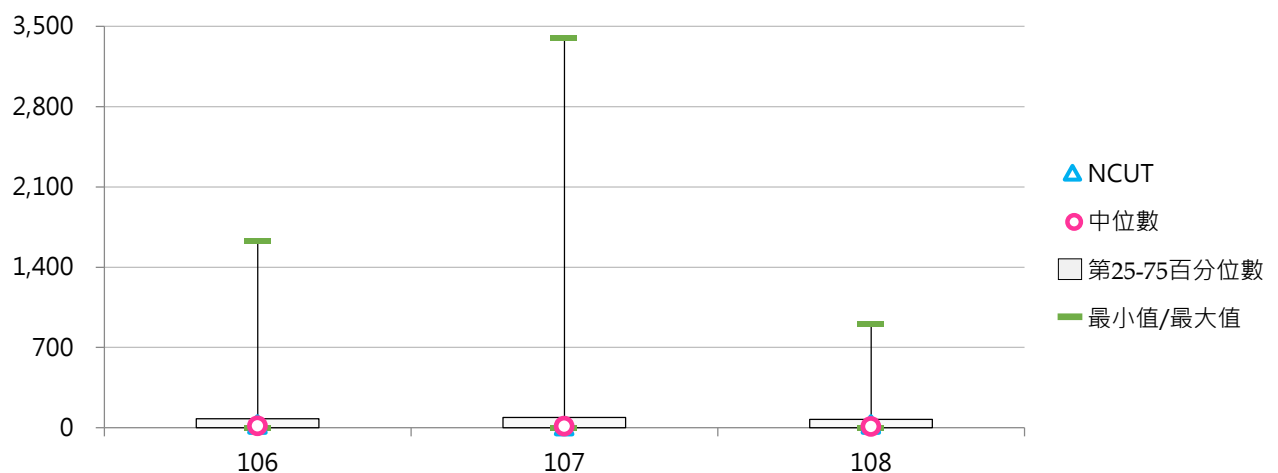
3. 106~108學年度學士班(日間)論文出版及展演活動學生人次 - 不同區域學校

學年度	全國學校	北部區域	中部區域	南部區域	其他區域	NCUT
106	91	94	86	87	104	27
107	118	173	60	73	71	15
108	76	89	62	68	66	29



4. 106~108學年度學士班(日間)論文出版及展演活動學生人次 - 排序百分位數

學年度	最小值	第25百分位數	中位數	第75百分位數	最大值	NCUT
106	0	0	16	81	1,631	27
107	0	0	15	92	3,395	15
108	0	0	11	75	908	29





(五) 學士班(日間)論文出版及展演活動學生占比

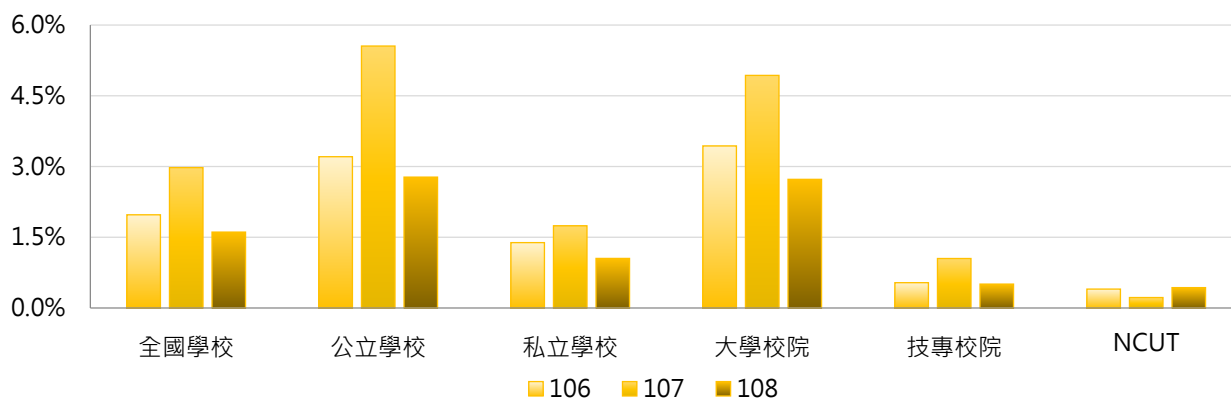
< 學士班(日間)論文出版及展演活動學生人次 / 學士班(日間)在學學生數 >

1. 108學年度各類型學校【學士班(日間)論文出版及展演活動學生占比】最高前三校

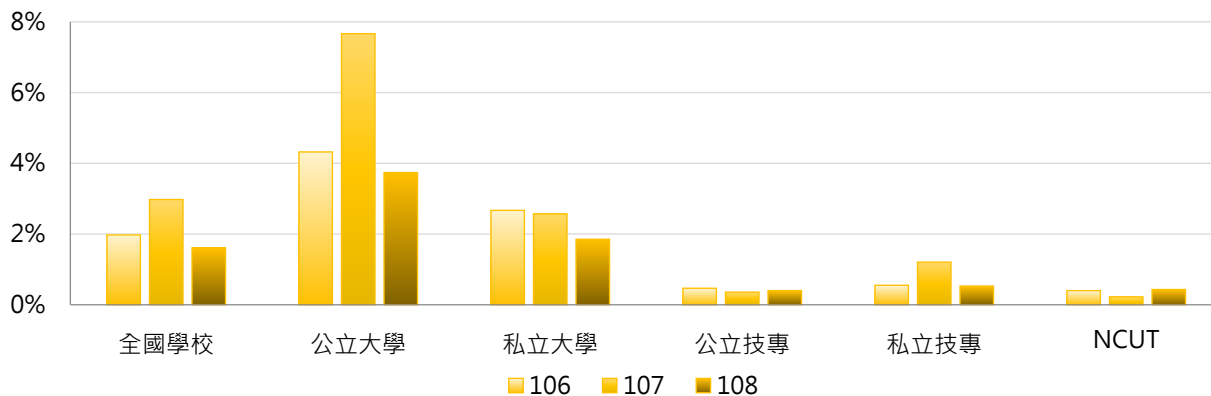
公立大學		私立大學		公立技專		私立技專	
TNUA	51.04%	HFU	16.95%	YUNTECH	1.74%	MCUT	8.62%
NTUA	12.82%	AU	11.21%	NTUT	1.09%	CHIHLEE	3.86%
TNNUA	8.37%	HCU	5.89%	NTCUST	0.62%	TUT	3.16%

2. 106~108學年度學士班(日間)論文出版及展演活動學生占比 - 不同類型學校

學年度	全國學校	公立學校	私立學校	大學校院	技專校院	NCUT
106	1.98%	3.21%	1.39%	3.44%	0.54%	0.40%
107	2.98%	5.55%	1.74%	4.93%	1.05%	0.22%
108	1.61%	2.78%	1.05%	2.73%	0.51%	0.43%

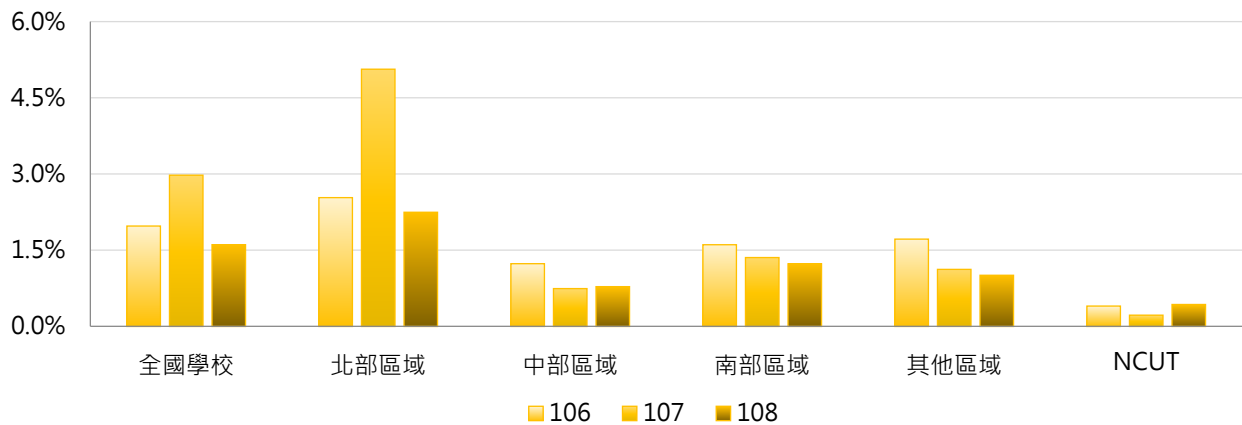


學年度	全國學校	公立大學	私立大學	公立技專	私立技專	NCUT
106	1.98%	4.32%	2.67%	0.47%	0.55%	0.40%
107	2.98%	7.67%	2.57%	0.36%	1.21%	0.22%
108	1.61%	3.74%	1.85%	0.40%	0.53%	0.43%



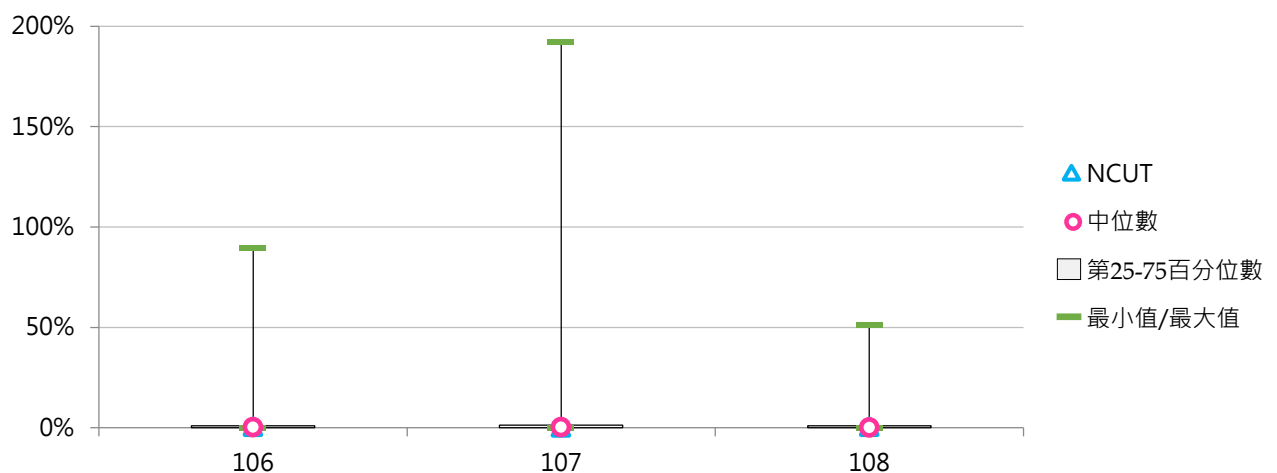
3. 106~108學年度學士班(日間)論文出版及展演活動學生占比 - 不同區域學校

學年度	全國學校	北部區域	中部區域	南部區域	其他區域	NCUT
106	1.98%	2.54%	1.24%	1.61%	1.72%	0.40%
107	2.98%	5.06%	0.75%	1.36%	1.12%	0.22%
108	1.61%	2.25%	0.78%	1.23%	1.01%	0.43%



4. 106~108學年度學士班(日間)論文出版及展演活動學生占比 - 排序百分位數

學年度	最小值	第25百分位數	中位數	第75百分位數	最大值	NCUT
106	0.00%	0.00%	0.32%	1.03%	89.57%	0.40%
107	0.00%	0.00%	0.33%	1.37%	192.24%	0.22%
108	0.00%	0.00%	0.22%	1.09%	51.04%	0.43%





(六) 學士班(日間)論文出版及展演活動篇數 / 場數

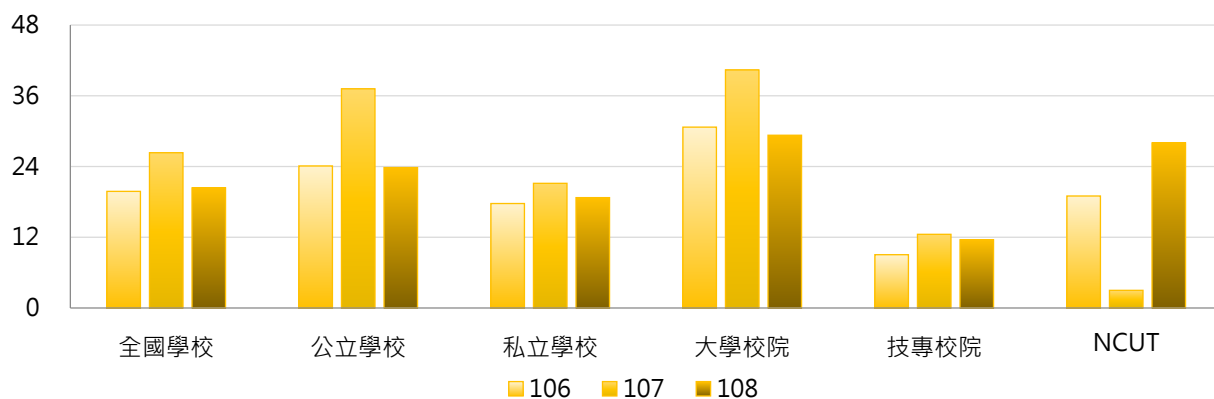
< 學士班(日間)在學學生專書出版或論文發表篇數及校外展演活動數 >

1. 108學年度各類型學校【學士班(日間)論文出版及展演活動篇數 / 場數】最高前三校

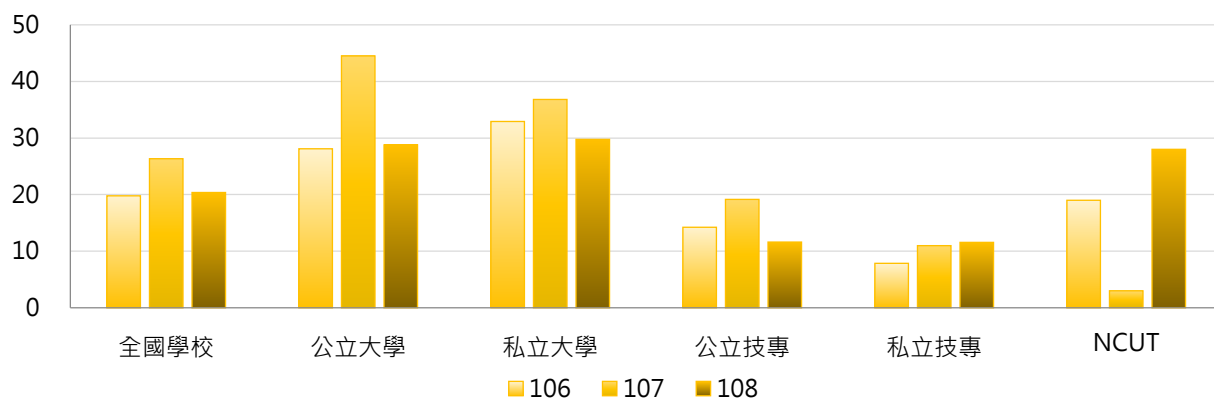
公立大學		私立大學		公立技專		私立技專	
UTAPEI	286	MCU	188	NTUT	44	MCUT	147
TNUA	204	FJU	168	NCUT	28	CHHLEE	82
NUU	66	DYU	110	NKUST	27	LTU	75

2. 106~108學年度學士班(日間)論文出版及展演活動篇數 / 場數 - 不同類型學校

學年度	全國學校	公立學校	私立學校	大專校院	技專校院	NCUT
106	20	24	18	31	9	19
107	26	37	21	40	13	3
108	20	24	19	29	12	28

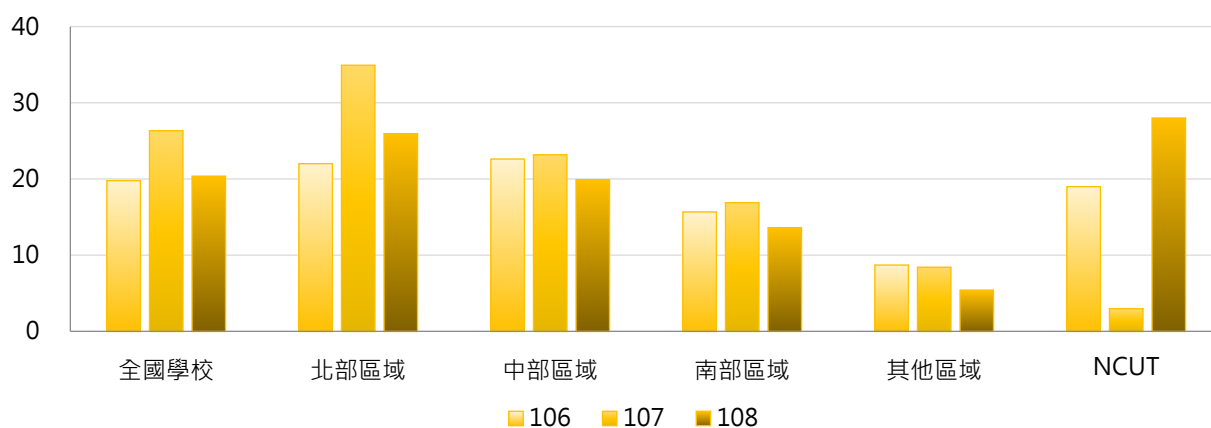


學年度	全國學校	公立大學	私立大學	公立技專	私立技專	NCUT
106	20	28	33	14	8	19
107	26	45	37	19	11	3
108	20	29	30	12	12	28



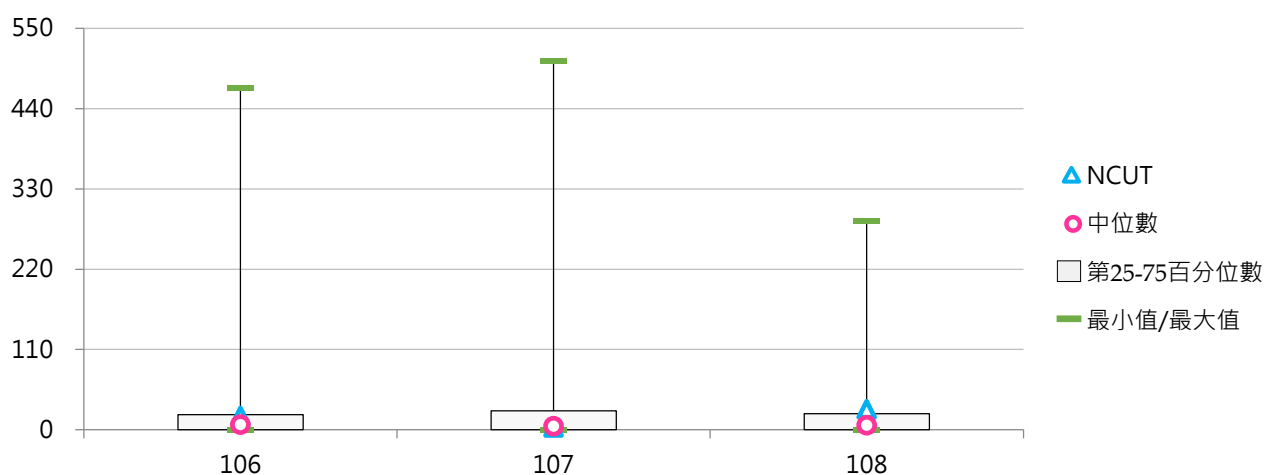
3. 106~108學年度學士班(日間)論文出版及展演活動篇數 / 場數 - 不同區域學校

學年度	全國學校	北部區域	中部區域	南部區域	其他區域	NCUT
106	20	22	23	16	9	19
107	26	35	23	17	8	3
108	20	26	20	14	5	28



4. 106~108學年度學士班(日間)論文出版及展演活動篇數 / 場數 - 排序百分位數

學年度	最小值	第25百分位數	中位數	第75百分位數	最大值	NCUT
106	0	0	7	21	468	19
107	0	0	5	26	506	3
108	0	0	6	22	286	28





(七) 學士班(進修)論文出版及展演活動學生人次

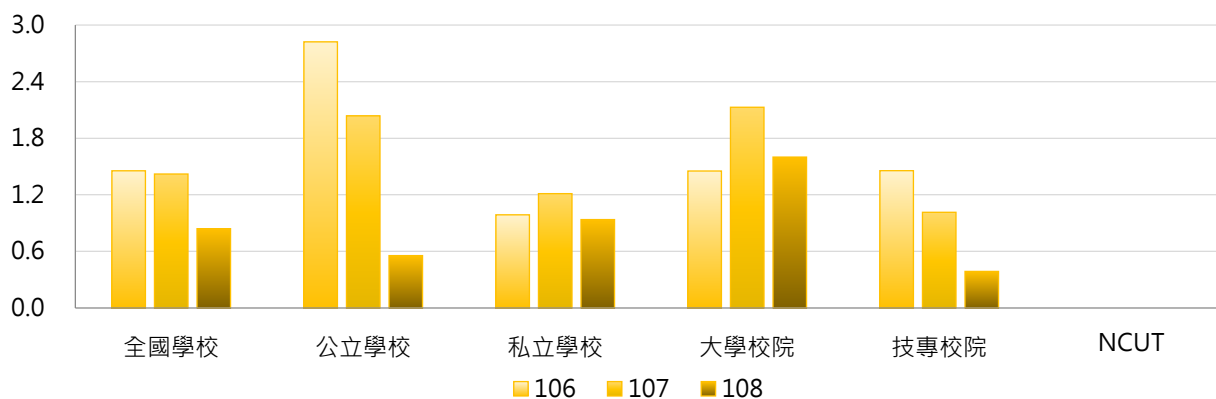
<學士班(進修)在學學生專書出版、論文發表及校外展演人次>

1. 108學年度各類型學校【學士班(進修)論文出版及展演活動學生人次】最高前三校

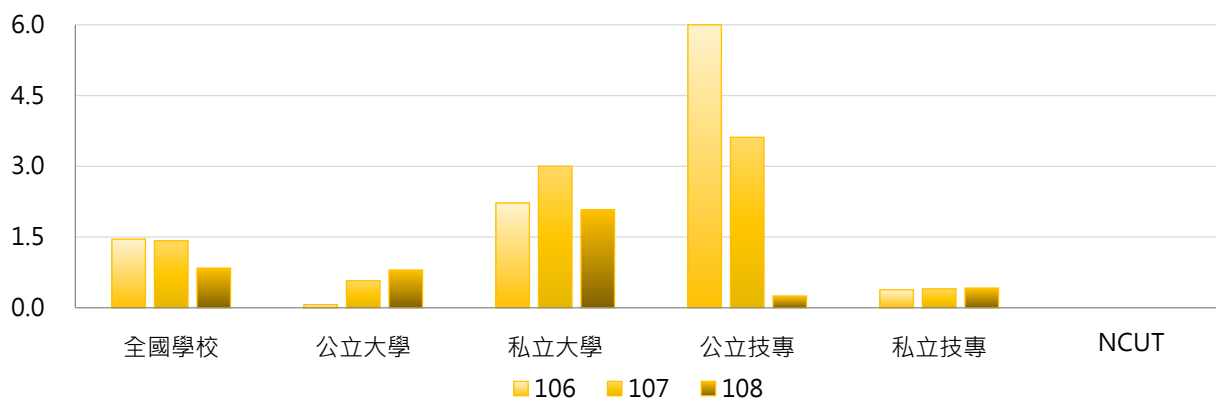
公立大學		私立大學		公立技專		私立技專	
NTUA	6	DYU	32	NKUST	3	STU	11
NCYU	3	THU	16	--	--	TUT	4
NIU	2	ISU	3	--	--	MCUT	4

2. 106~108學年度學士班(進修)論文出版及展演活動學生人次 - 不同類型學校

學年度	全國學校	公立學校	私立學校	大學校院	技專校院	NCUT
106	1.45	2.82	0.99	1.45	1.46	0
107	1.42	2.04	1.21	2.13	1.01	0
108	0.84	0.56	0.94	1.60	0.39	0

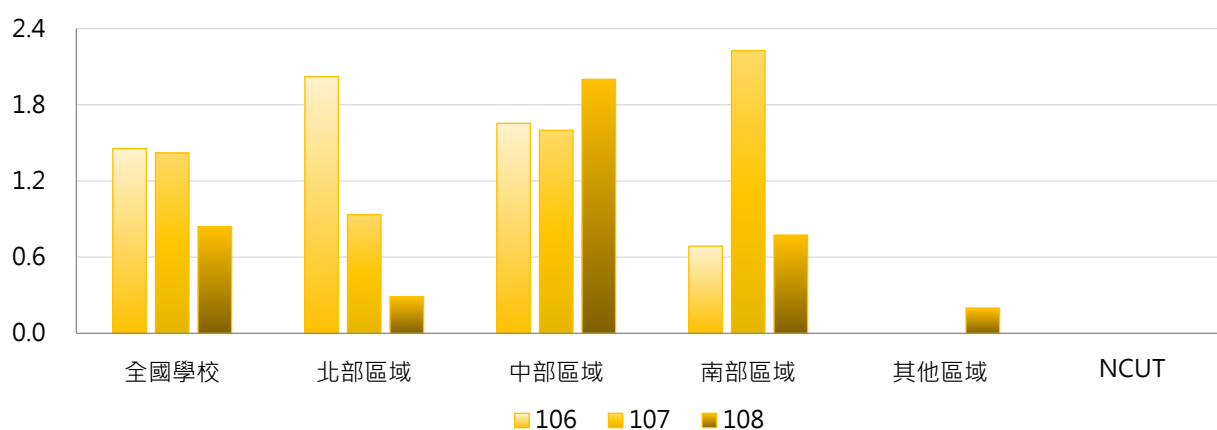


學年度	全國學校	公立大學	私立大學	公立技專	私立技專	NCUT
106	1.45	0.07	2.22	6.00	0.38	0
107	1.42	0.57	3.00	3.62	0.40	0
108	0.84	0.80	2.08	0.25	0.42	0



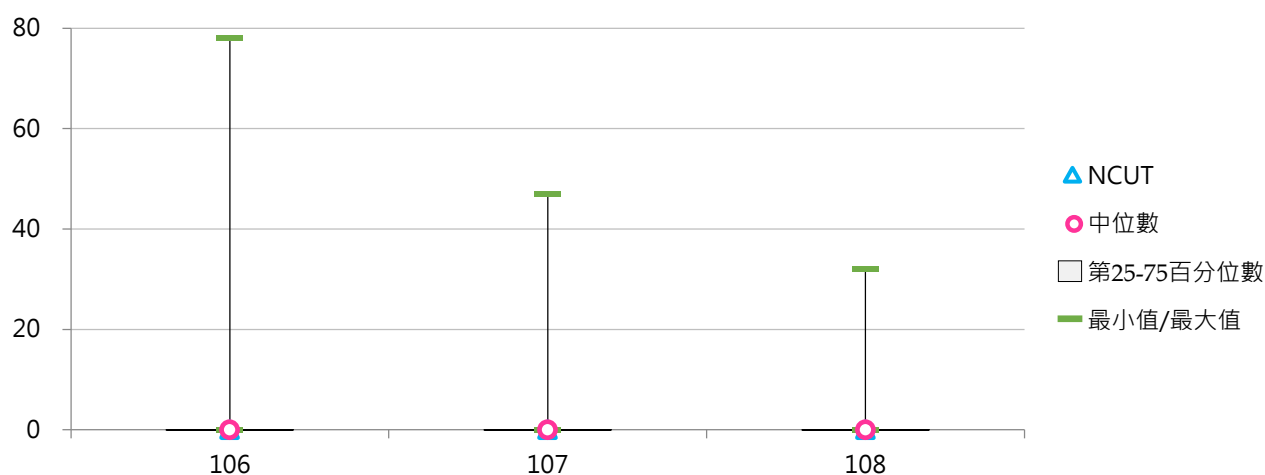
3. 106~108學年度學士班(進修)論文出版及展演活動學生人次 - 不同區域學校

學年度	全國學校	北部區域	中部區域	南部區域	其他區域	NCUT
106	1.45	2.02	1.65	0.69	0.00	0
107	1.42	0.93	1.60	2.23	0.00	0
108	0.84	0.29	2.00	0.77	0.20	0



4. 106~108學年度學士班(進修)論文出版及展演活動學生人次 - 排序百分位數

學年度	最小值	第25百分位數	中位數	第75百分位數	最大值	NCUT
106	0	0	0	0	78	0
107	0	0	0	0	47	0
108	0	0	0	0	32	0



(八) 學士班(進修)論文出版及展演活動學生占比

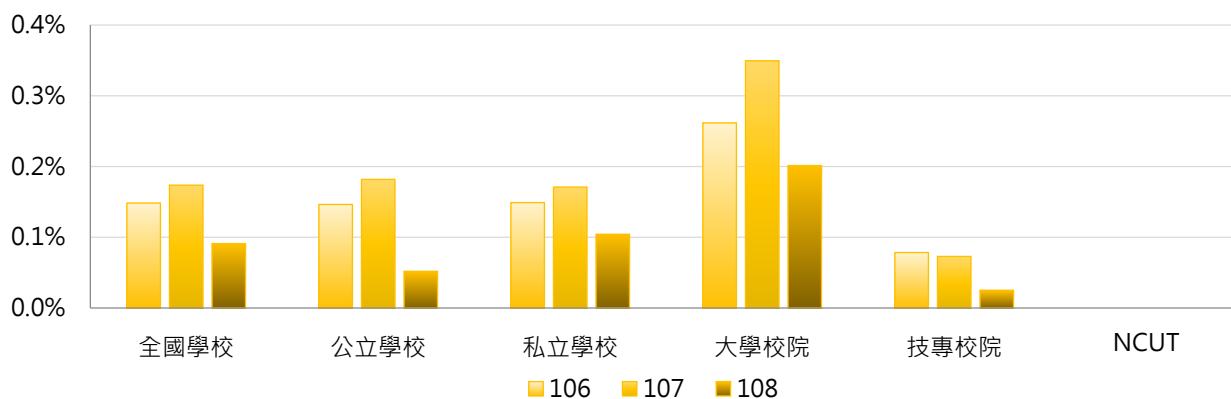
< 學士班(進修)論文出版及展演活動學生人次 / 學士班(進修)在學學生數 >

1. 108學年度各類型學校【學士班(進修)論文出版及展演活動學生占比】最高前三校

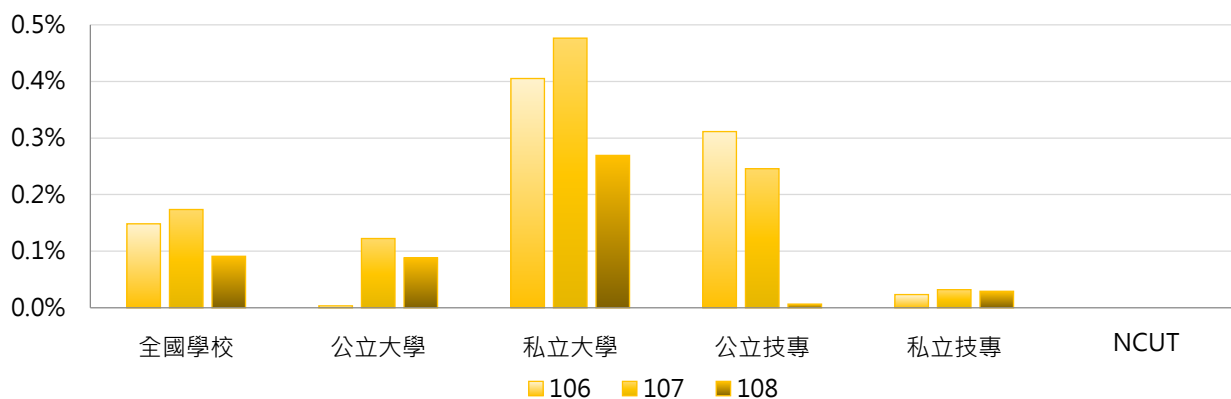
公立大學		私立大學		公立技專		私立技專	
NIU	0.52%	DYU	3.43%	NKUST	0.08%	MCUT	0.82%
NTTU	0.34%	THU	3.08%	--	--	STU	0.53%
NTUA	0.31%	ISU	0.17%	--	--	TUT	0.14%

2. 106~108學年度學士班(進修)論文出版及展演活動學生占比 - 不同類型學校

學年度	全國學校	公立學校	私立學校	大學校院	技專校院	NCUT
106	0.15%	0.15%	0.15%	0.26%	0.08%	0.00%
107	0.17%	0.18%	0.17%	0.35%	0.07%	0.00%
108	0.09%	0.05%	0.10%	0.20%	0.03%	0.00%

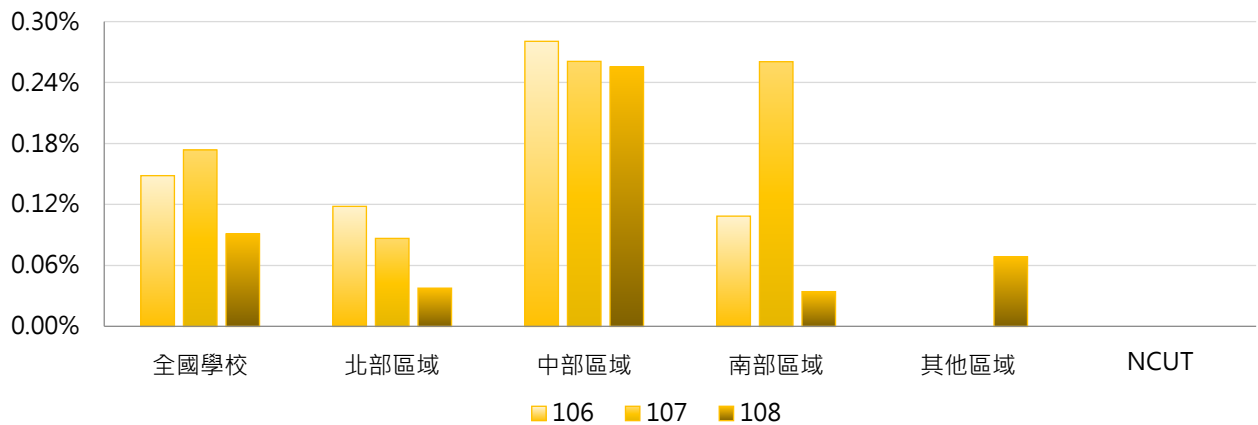


學年度	全國學校	公立大學	私立大學	公立技專	私立技專	NCUT
106	0.15%	0.00%	0.41%	0.31%	0.02%	0.00%
107	0.17%	0.12%	0.48%	0.25%	0.03%	0.00%
108	0.09%	0.09%	0.27%	0.01%	0.03%	0.00%



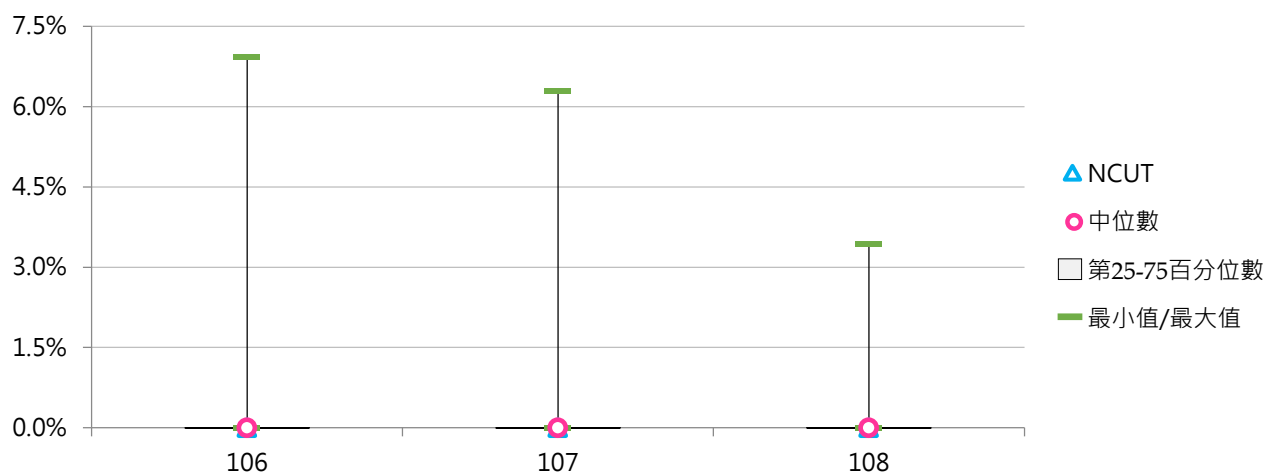
3. 106~108學年度學士班(進修)論文出版及展演活動學生占比 - 不同區域學校

學年度	全國學校	北部區域	中部區域	南部區域	其他區域	NCUT
106	0.15%	0.12%	0.28%	0.11%	0.00%	0.00%
107	0.17%	0.09%	0.26%	0.26%	0.00%	0.00%
108	0.09%	0.04%	0.26%	0.03%	0.07%	0.00%



4. 106~108學年度學士班(進修)論文出版及展演活動學生占比 - 排序百分位數

學年度	最小值	第25百分位數	中位數	第75百分位數	最大值	NCUT
106	0.00%	0.00%	0.00%	0.00%	6.93%	0.00%
107	0.00%	0.00%	0.00%	0.00%	6.29%	0.00%
108	0.00%	0.00%	0.00%	0.00%	3.43%	0.00%



(九) 學士班(進修)論文出版及展演活動篇數 / 場數

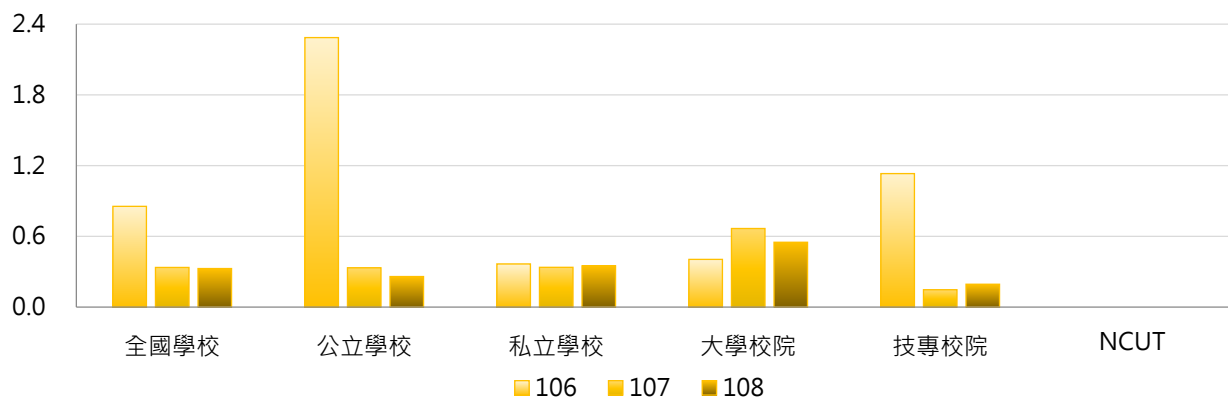
< 學士班(進修)在學學生專書出版或論文發表篇數及校外展演活動數 >

1. 108學年度各類型學校【學士班(進修)論文出版及展演活動篇數 / 場數】最高前三校

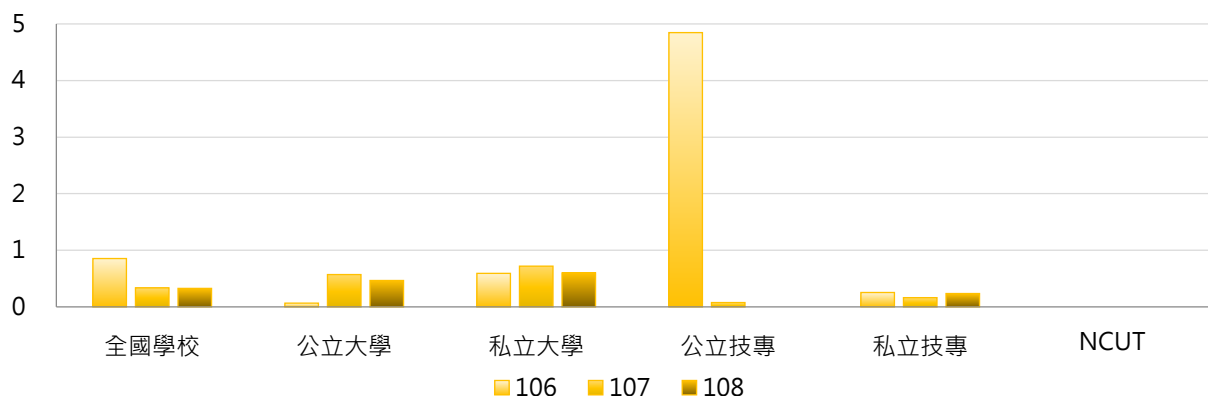
公立大學		私立大學		公立技專		私立技專	
NIU	2	DYU	8	--	--	TUT	4
NTUA	2	ISU	3	--	--	MCUT	3
NCYU	2	THU	3	--	--	HK	2
						LTU	2
						STU	2

2. 106~108學年度學士班(進修)論文出版及展演活動篇數 / 場數 - 不同類型學校

學年度	全國學校	公立學校	私立學校	大學校院	技專校院	NCUT
106	0.85	2.29	0.37	0.40	1.13	0
107	0.34	0.33	0.34	0.67	0.15	0
108	0.33	0.26	0.35	0.55	0.19	0

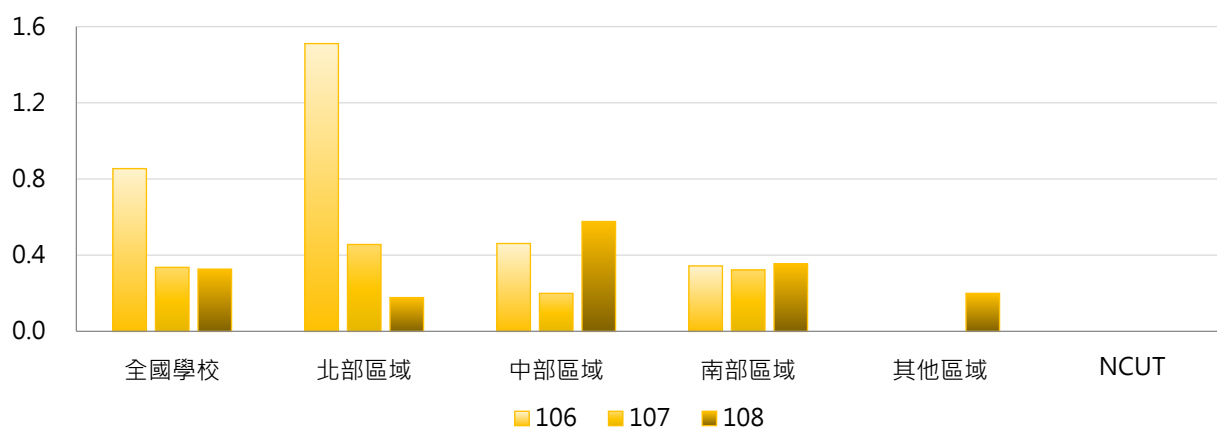


學年度	全國學校	公立大學	私立大學	公立技專	私立技專	NCUT
106	0.85	0.07	0.59	4.85	0.25	0
107	0.34	0.57	0.72	0.08	0.16	0
108	0.33	0.47	0.60	0.00	0.24	0



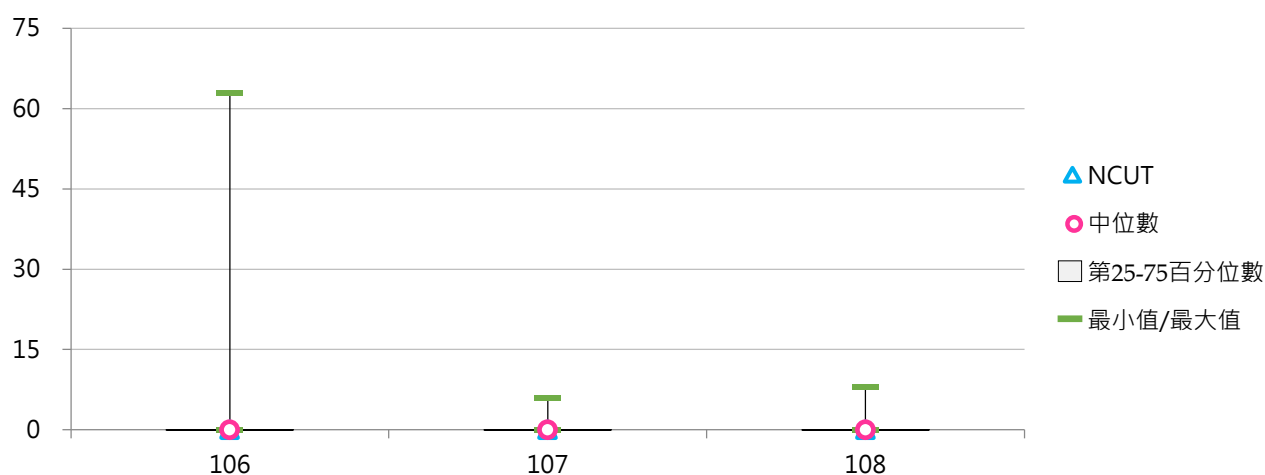
3. 106 ~ 108學年度學士班(進修)論文出版及展演活動篇數 / 場數 - 不同區域學校

學年度	全國學校	北部區域	中部區域	南部區域	其他區域	NCUT
106	0.85	1.51	0.46	0.34	0.00	0
107	0.34	0.46	0.20	0.32	0.00	0
108	0.33	0.18	0.58	0.35	0.20	0



4. 106 ~ 108學年度學士班(進修)論文出版及展演活動篇數 / 場數 - 排序百分位數

學年度	最小值	第25百分位數	中位數	第75百分位數	最大值	NCUT
106	0	0	0	0	63	0
107	0	0	0	0	6	0
108	0	0	0	0	8	0





(十) 碩士班(日間)論文出版及展演活動學生人次

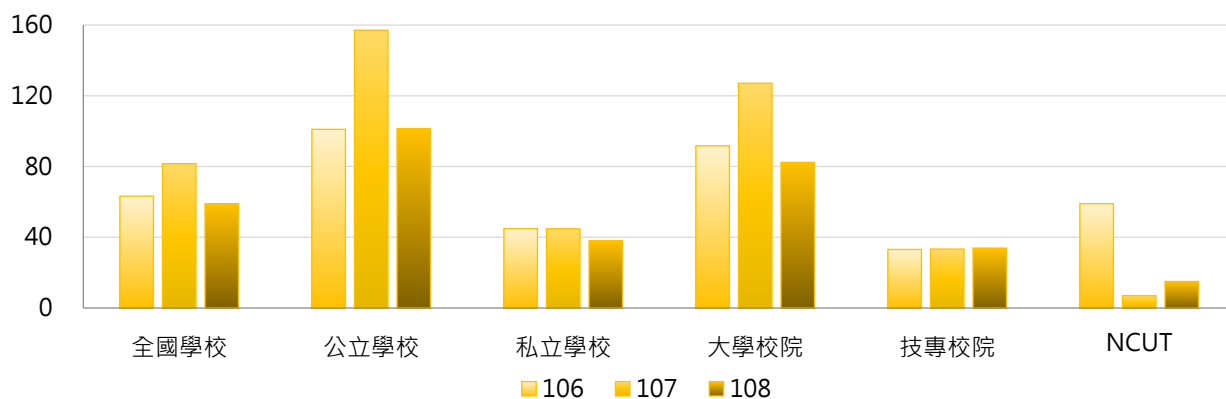
< 碩士班(日間)在學學生專書出版、論文發表及校外展演人次 >

1. 108學年度各類型學校【碩士班(日間)論文出版及展演活動學生人次】最高前三校

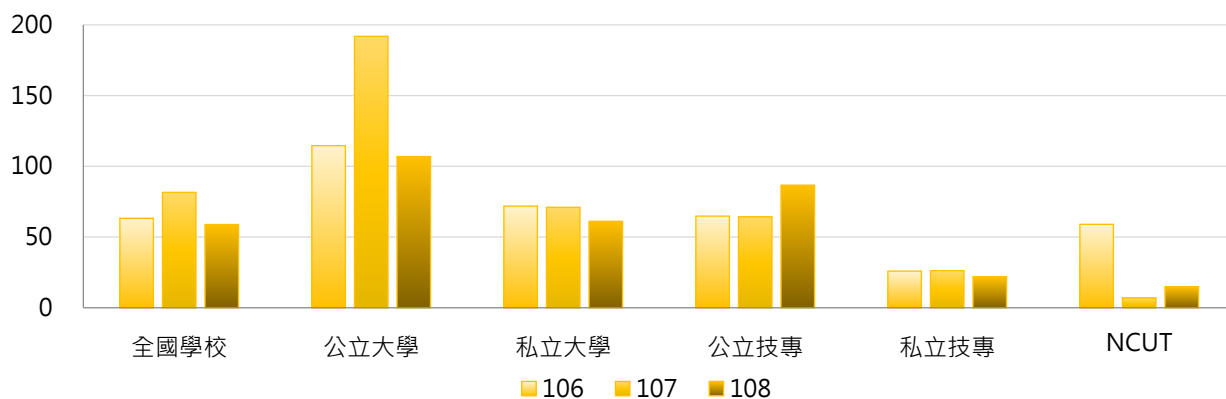
公立大學		私立大學		公立技專		私立技專	
NCKU	388	FCU	330	YUNTECH	363	MCUT	718
NTHU	320	THU	240	NTUT	217	CYUT	87
TNUA	302	DYU	229	NPUST	165	UCH	84

2. 106~108學年度碩士班(日間)論文出版及展演活動學生人次 - 不同類型學校

學年度	全國學校	公立學校	私立學校	大學校院	技專校院	NCUT
106	63	101	45	92	33	59
107	82	157	45	127	33	7
108	59	101	38	82	34	15

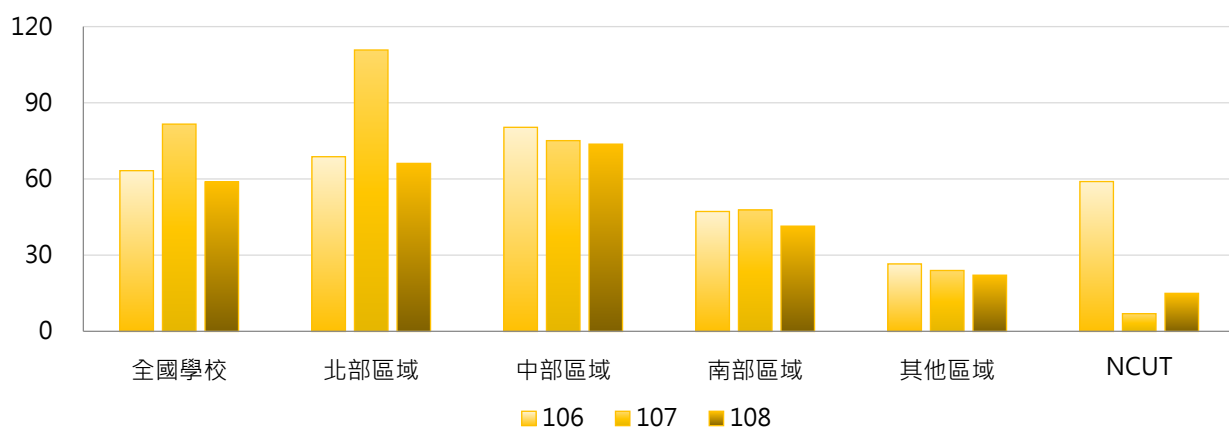


學年度	全國學校	公立大學	私立大學	公立技專	私立技專	NCUT
106	63	115	72	65	26	59
107	82	192	71	64	26	7
108	59	107	61	87	22	15



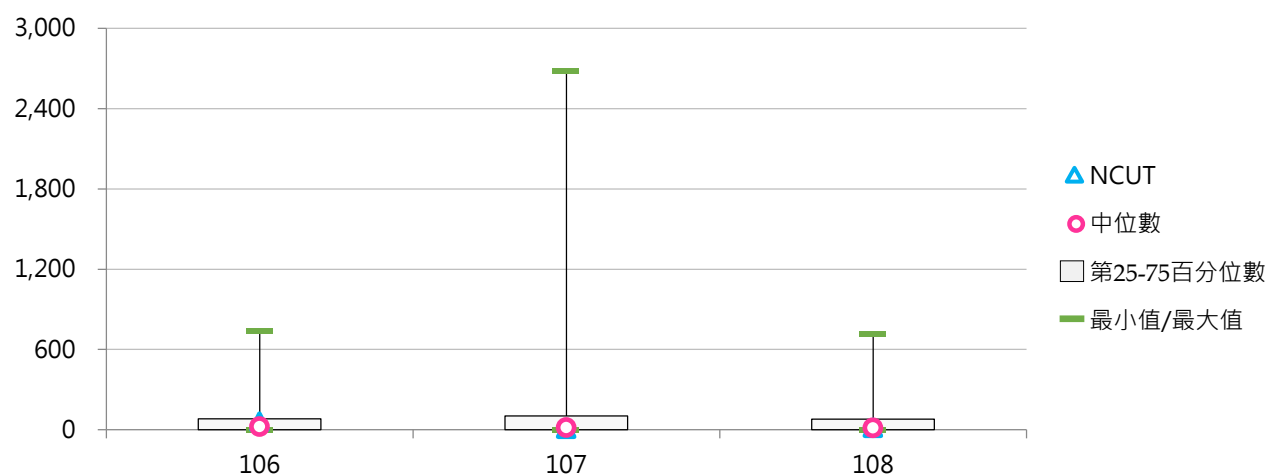
3. 106~108學年度碩士班(日間)論文出版及展演活動學生人次 - 不同區域學校

學年度	全國學校	北部區域	中部區域	南部區域	其他區域	NCUT
106	63	69	80	47	27	59
107	82	111	75	48	24	7
108	59	66	74	41	22	15



4. 106~108學年度碩士班(日間)論文出版及展演活動學生人次 - 排序百分位數

學年度	最小值	第25百分位數	中位數	第75百分位數	最大值	NCUT
106	0	1	23	81	737	59
107	0	1	17	105	2,682	7
108	0	2	15	81	718	15





(十一) 碩士班(日間)論文出版及展演活動學生占比

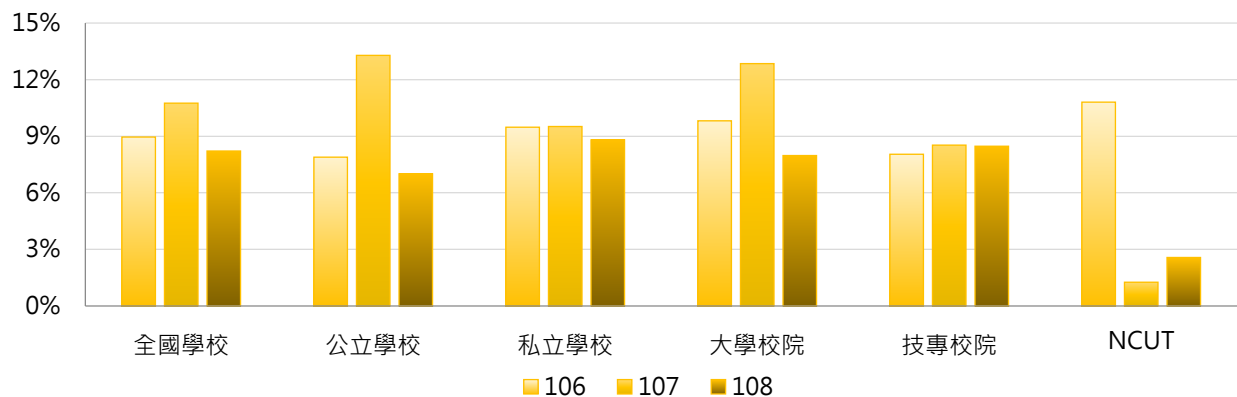
< 碩士班(日間)論文出版及展演活動學生人次 / 碩士班(日間)在學學生數 >

1. 108學年度各類型學校【碩士班(日間)論文出版及展演活動學生占比】最高前三校

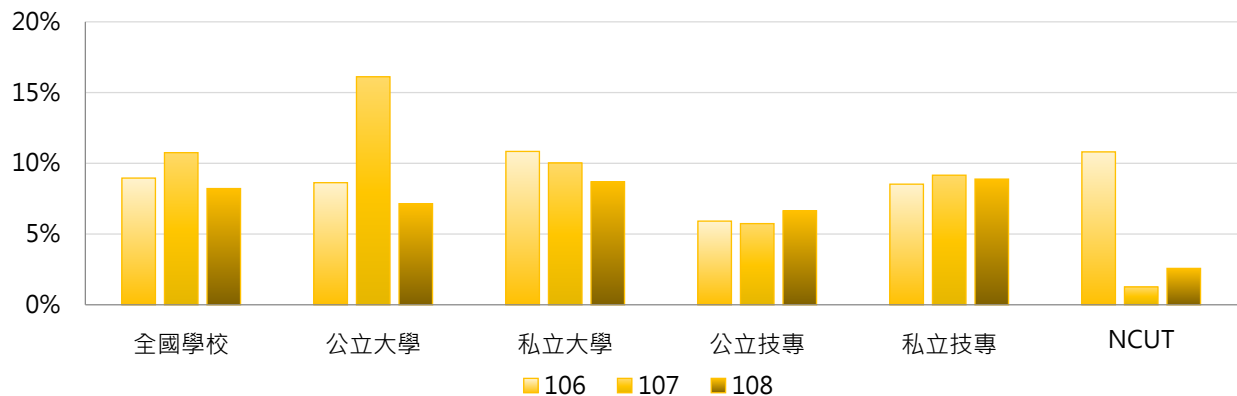
公立大學		私立大學		公立技專		私立技專	
TNUA	30.85%	DYU	37.54%	YUNTECH	18.78%	MCUT	155.08%
NIU	21.15%	MCU	27.71%	NPUST	14.63%	TCUST	48.65%
TNNUA	18.93%	FCU	21.93%	NKUHT	9.58%	HUST	46.55%

2. 106~108學年度碩士班(日間)論文出版及展演活動學生占比 - 不同類型學校

學年度	全國學校	公立學校	私立學校	大學校院	技專校院	NCUT
106	8.96%	7.89%	9.48%	9.82%	8.04%	10.81%
107	10.75%	13.28%	9.51%	12.85%	8.53%	1.26%
108	8.22%	7.01%	8.81%	7.98%	8.47%	2.57%

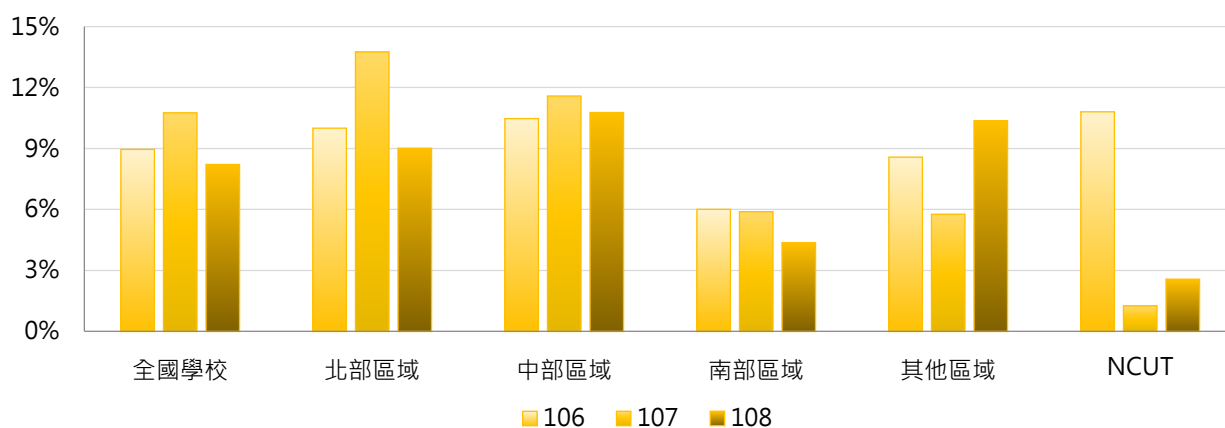


學年度	全國學校	公立大學	私立大學	公立技專	私立技專	NCUT
106	8.96%	8.63%	10.84%	5.91%	8.53%	10.81%
107	10.75%	16.11%	10.02%	5.74%	9.16%	1.26%
108	8.22%	7.15%	8.69%	6.64%	8.88%	2.57%



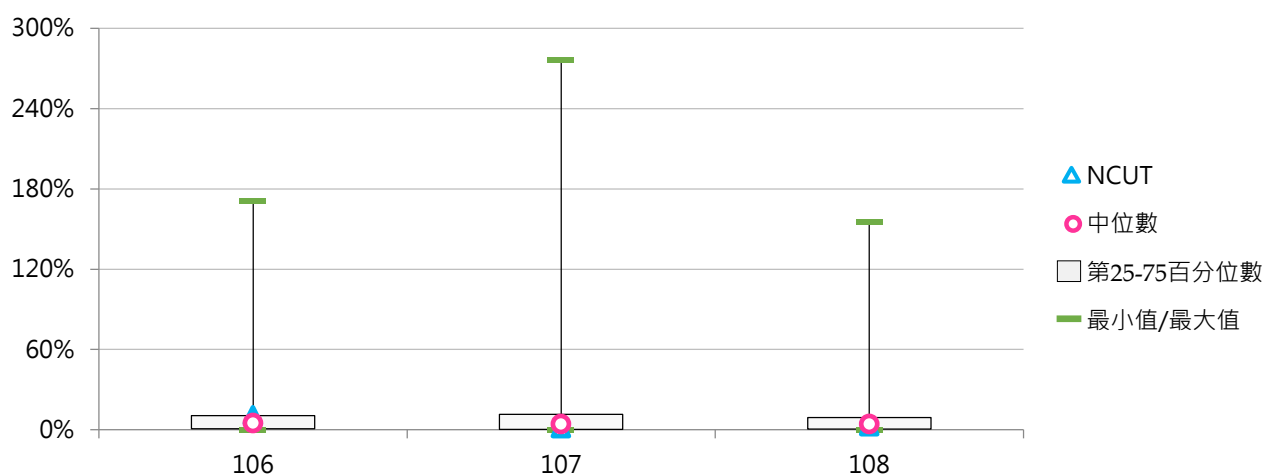
3. 106 ~ 108學年度碩士班(日間)論文出版及展演活動學生占比 - 不同區域學校

學年度	全國學校	北部區域	中部區域	南部區域	其他區域	NCUT
106	8.96%	10.00%	10.47%	6.01%	8.58%	10.81%
107	10.75%	13.75%	11.58%	5.89%	5.77%	1.26%
108	8.22%	9.01%	10.77%	4.36%	10.37%	2.57%



4. 106 ~ 108學年度碩士班(日間)論文出版及展演活動學生占比 - 排序百分位數

學年度	最小值	第25百分位數	中位數	第75百分位數	最大值	NCUT
106	0.00%	0.75%	4.94%	10.58%	170.60%	10.81%
107	0.00%	0.31%	4.37%	11.50%	276.21%	1.26%
108	0.00%	0.70%	4.39%	9.22%	155.08%	2.57%





(十二) 碩士班(日間)論文出版及展演活動篇數 / 場數

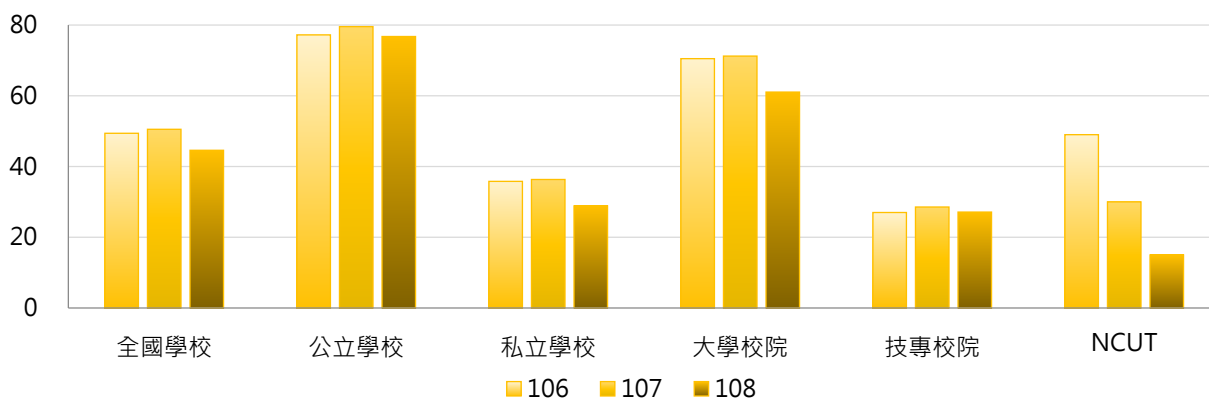
< 碩士班(日間)在學學生專書出版或論文發表篇數及校外展演活動數 >

1. 108學年度各類型學校【碩士班(日間)論文出版及展演活動篇數 / 場數】最高前三校

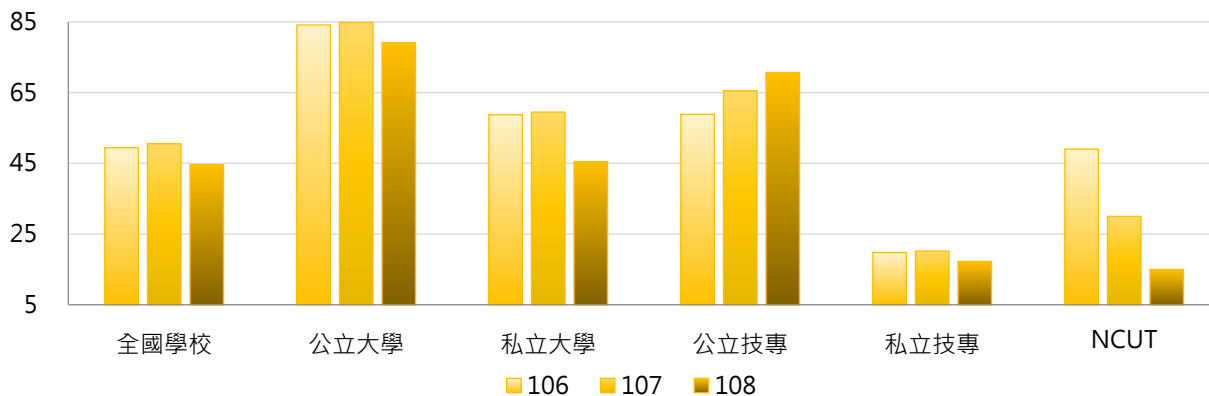
公立大學		私立大學		公立技專		私立技專	
NCKU	348	FCU	235	YUNTECH	271	MCUT	494
NTU	217	MCU	191	NTUT	181	CYUT	110
NTNU	167	PCCU	131	NPUST	161	UCH	82

2. 106~108學年度碩士班(日間)論文出版及展演活動篇數 / 場數 - 不同類型學校

學年度	全國學校	公立學校	私立學校	大學校院	技專校院	NCUT
106	49	77	36	70	27	49
107	51	80	36	71	29	30
108	45	77	29	61	27	15

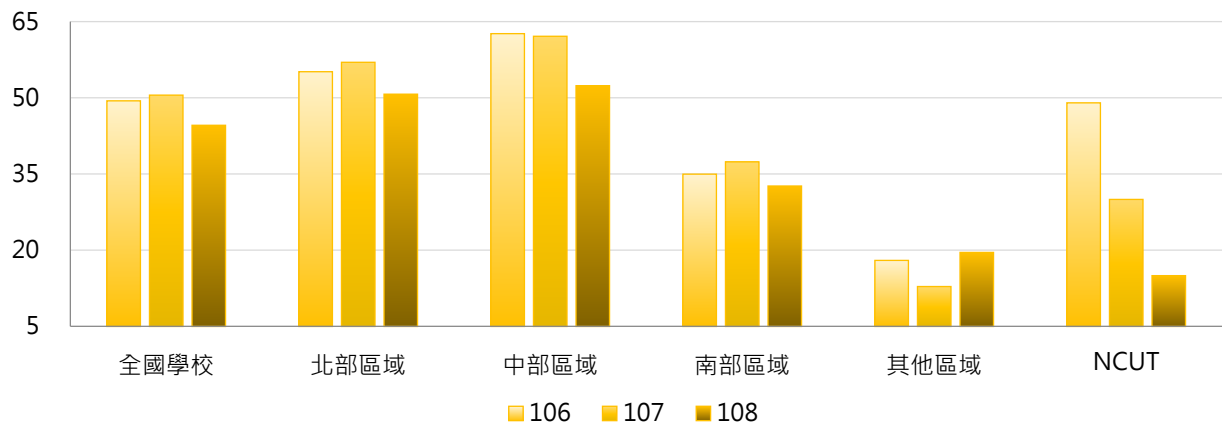


學年度	全國學校	公立大學	私立大學	公立技專	私立技專	NCUT
106	49	84	59	59	20	49
107	51	85	59	66	20	30
108	45	79	45	71	17	15



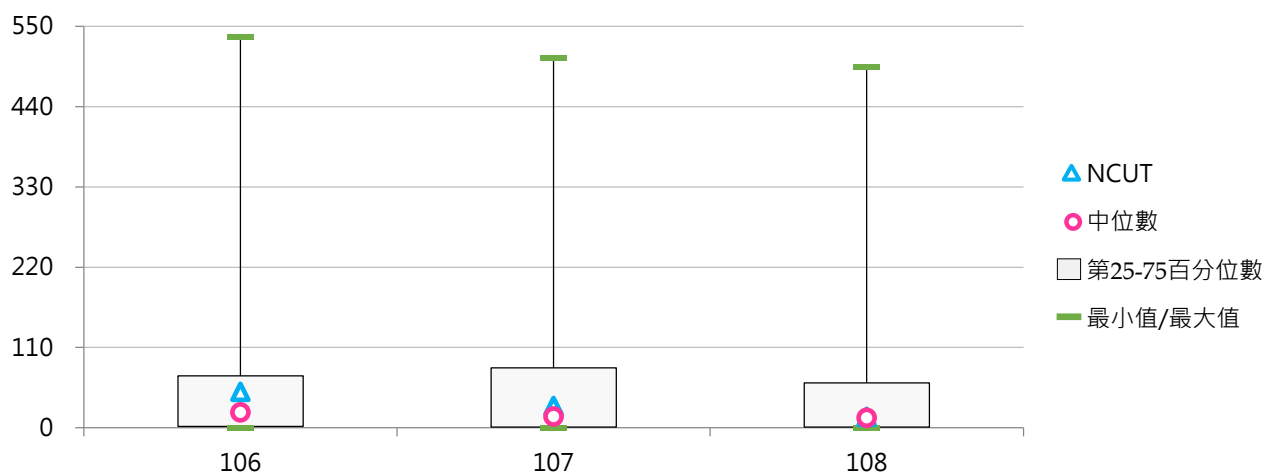
3. 106~108學年度碩士班(日間)論文出版及展演活動篇數 / 場數 - 不同區域學校

學年度	全國學校	北部區域	中部區域	南部區域	其他區域	NCUT
106	49	55	63	35	18	49
107	51	57	62	37	13	30
108	45	51	52	33	20	15



4. 106~108學年度碩士班(日間)論文出版及展演活動篇數 / 場數 - 排序百分位數

學年度	最小值	第25百分位數	中位數	第75百分位數	最大值	NCUT
106	0	2	21	71	535	49
107	0	1	16	82	507	30
108	0	1	14	62	494	15



(十三) 碩士在職專班論文出版及展演活動學生人次

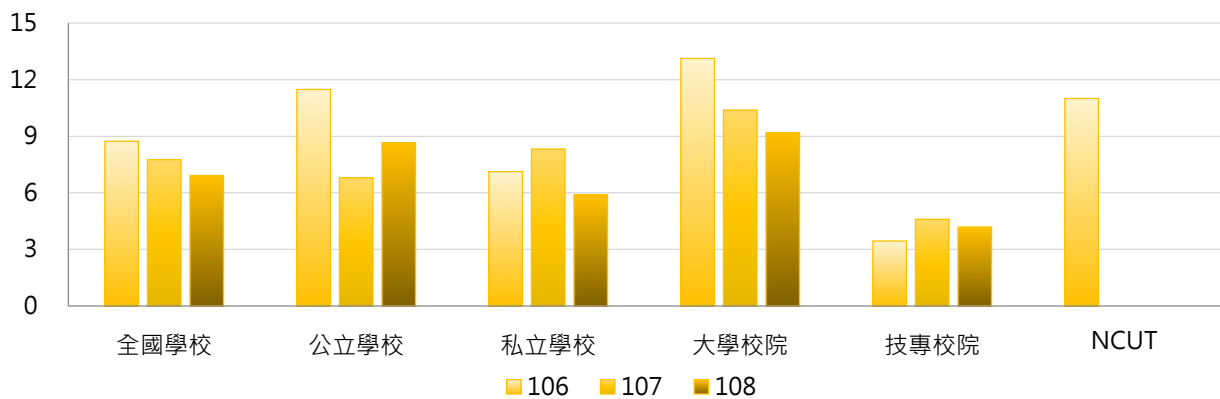
< 碩士在職專班在學學生專書出版、論文發表及校外展演人次 >

1. 108學年度各類型學校【碩士在職專班論文出版及展演活動學生人次】最高前三校

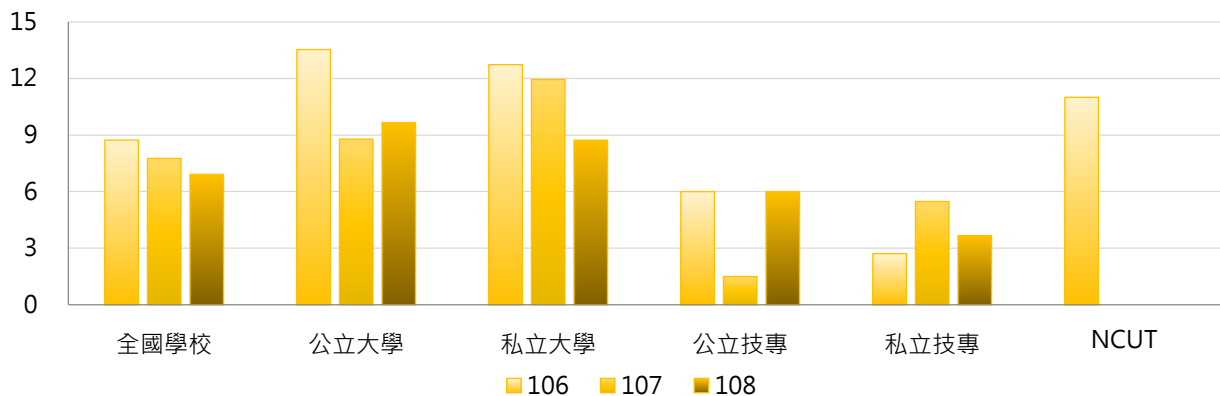
公立大學		私立大學		公立技專		私立技專	
UTAPEI	68	MCU	73	NKUST	30	STU	46
NTUA	42	PCCU	60	NPUST	16	CTUST	20
NTCU	29	TKU	28	NTCUST	15	CHHLEE	20

2. 106~108學年度碩士在職專班論文出版及展演活動學生人次 - 不同類型學校

學年度	全國學校	公立學校	私立學校	大學校院	技專校院	NCUT
106	8.73	11.48	7.12	13.12	3.44	11
107	7.76	6.80	8.32	10.38	4.59	0
108	6.92	8.66	5.89	9.18	4.19	0

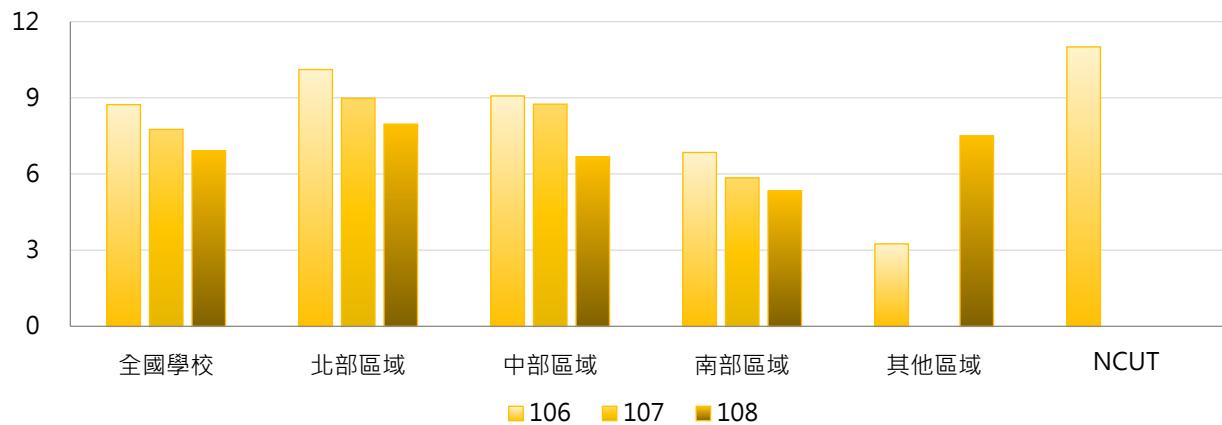


學年度	全國學校	公立大學	私立大學	公立技專	私立技專	NCUT
106	8.73	13.53	12.73	6.00	2.71	11
107	7.76	8.78	11.94	1.50	5.48	0
108	6.92	9.66	8.73	6.00	3.67	0



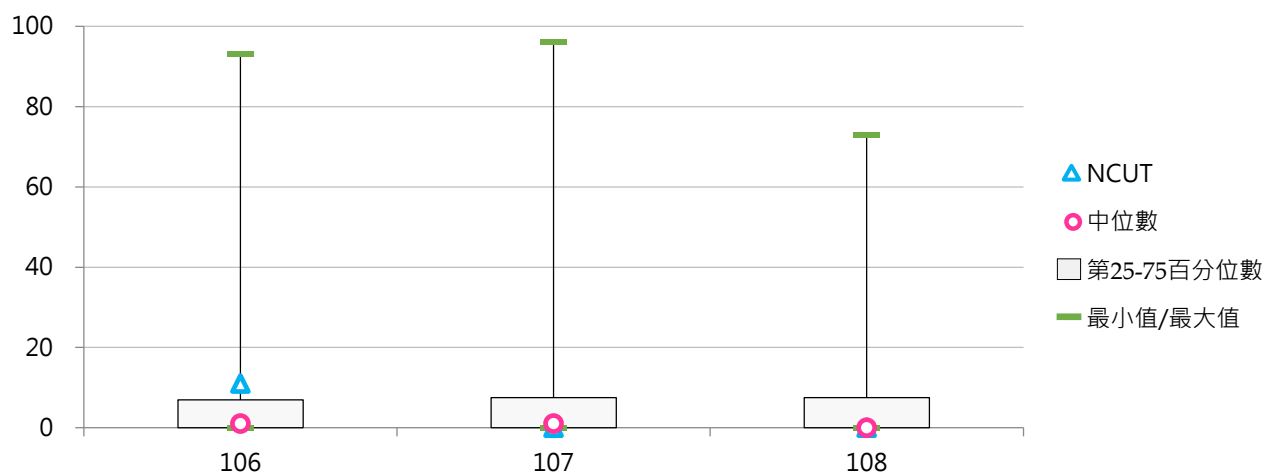
3. 106~108學年度碩士在職專班論文出版及展演活動學生人次 - 不同區域學校

學年度	全國學校	北部區域	中部區域	南部區域	其他區域	NCUT
106	8.73	10.11	9.07	6.85	3.25	11
107	7.76	8.98	8.75	5.85	0.00	0
108	6.92	7.96	6.68	5.33	7.50	0



4. 106~108學年度碩士在職專班論文出版及展演活動學生人次 - 排序百分位數

學年度	最小值	第25百分位數	中位數	第75百分位數	最大值	NCUT
106	0	0	1	7	93	11
107	0	0	1	8	96	0
108	0	0	0	8	73	0





(十四) 碩士在職專班論文出版及展演活動學生占比

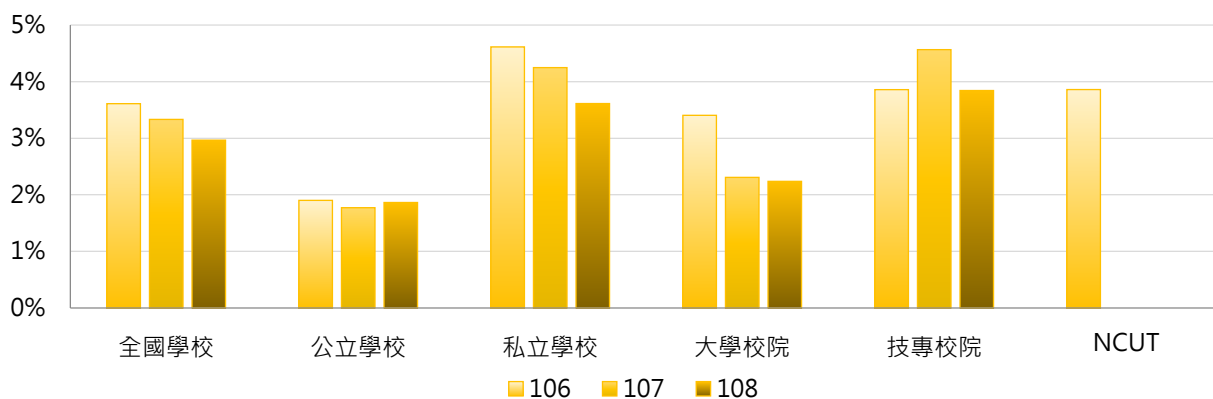
< 碩士在職專班論文出版及展演活動學生人次 / 碩士在職專班在學學生數 >

1. 108學年度各類型學校【碩士在職專班論文出版及展演活動學生占比】最高前三校

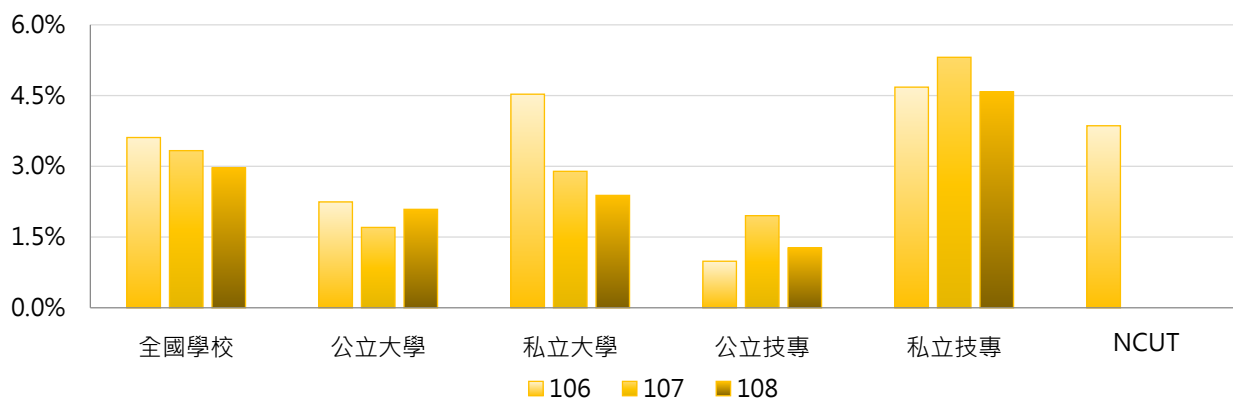
公立大學		私立大學		公立技專		私立技專	
TNUA	11.76%	MDU	13.33%	NTCUST	7.46%	OCU	60.00%
NTUA	10.91%	CSMU	9.41%	NPUST	5.28%	MCUT	51.72%
NTUPES	9.40%	MCU	9.06%	NKUST	1.41%	CHIHLEE	35.09%

2. 106~108學年度碩士在職專班論文出版及展演活動學生占比 - 不同類型學校

學年度	全國學校	公立學校	私立學校	大學校院	技專校院	NCUT
106	3.61%	1.90%	4.61%	3.40%	3.86%	3.86%
107	3.33%	1.77%	4.25%	2.31%	4.57%	0.00%
108	2.97%	1.86%	3.61%	2.24%	3.84%	0.00%

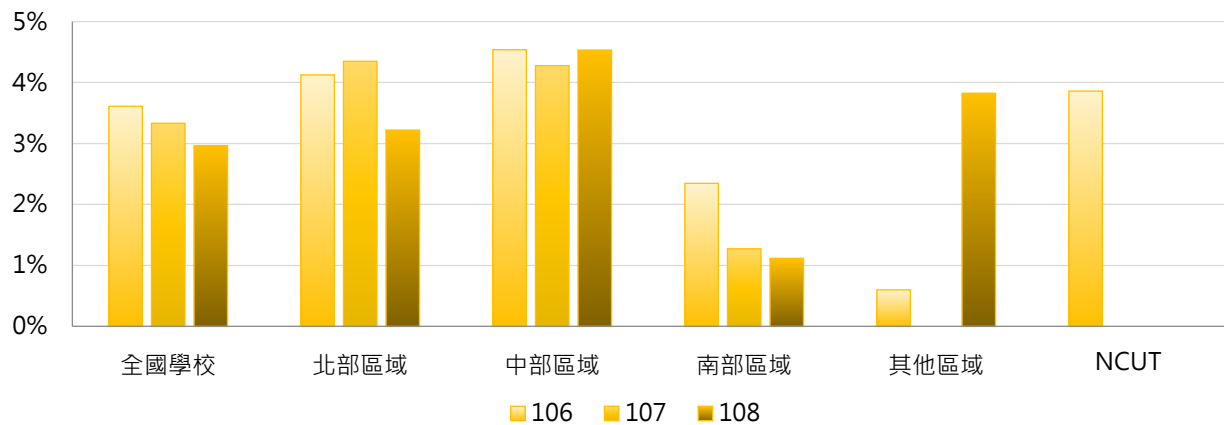


學年度	全國學校	公立大學	私立大學	公立技專	私立技專	NCUT
106	3.61%	2.24%	4.53%	0.99%	4.68%	3.86%
107	3.33%	1.70%	2.89%	1.95%	5.31%	0.00%
108	2.97%	2.09%	2.38%	1.27%	4.58%	0.00%



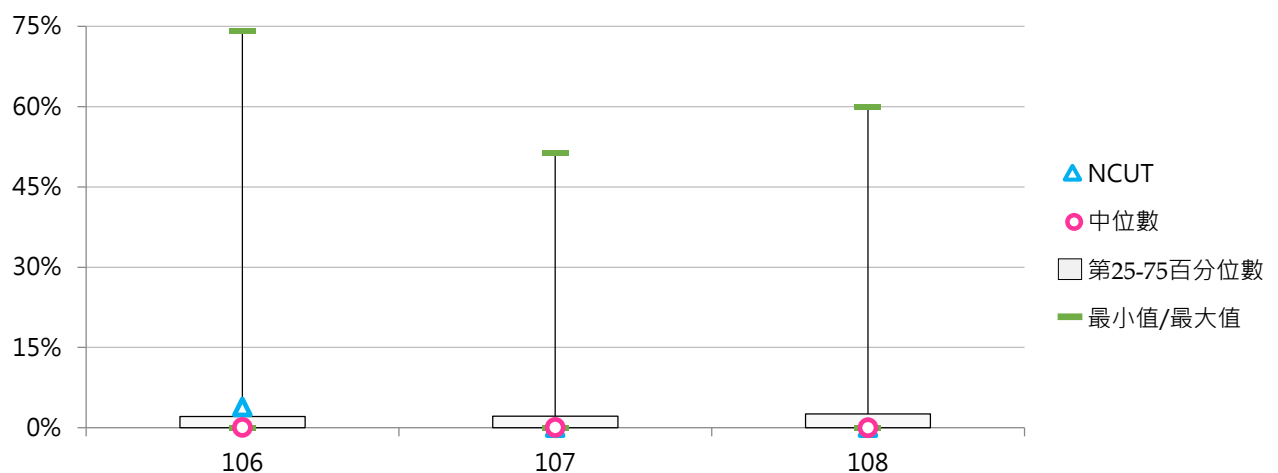
3. 106~108學年度碩士在職專班論文出版及展演活動學生占比 - 不同區域學校

學年度	全國學校	北部區域	中部區域	南部區域	其他區域	NCUT
106	3.61%	4.12%	4.54%	2.35%	0.60%	3.86%
107	3.33%	4.35%	4.28%	1.27%	0.00%	0.00%
108	2.97%	3.22%	4.53%	1.12%	3.82%	0.00%



4. 106~108學年度碩士在職專班論文出版及展演活動學生占比 - 排序百分位數

學年度	最小值	第25百分位數	中位數	第75百分位數	最大值	NCUT
106	0.00%	0.00%	0.07%	2.14%	74.19%	3.86%
107	0.00%	0.00%	0.06%	2.19%	51.43%	0.00%
108	0.00%	0.00%	0.00%	2.59%	60.00%	0.00%





(十五) 碩士在職專班論文出版及展演活動篇數 / 場數

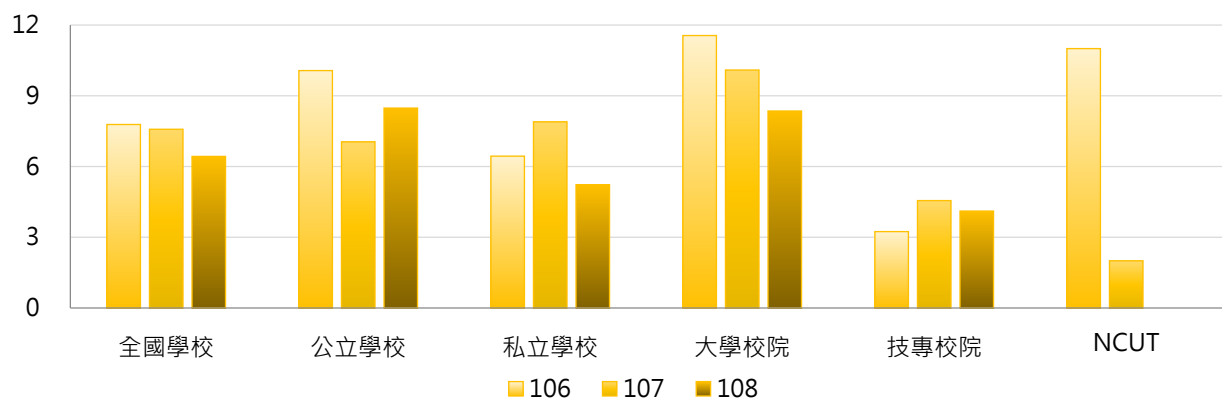
< 碩士在職專班在學學生專書出版或論文發表篇數及校外展演活動數 >

1. 108學年度各類型學校【碩士在職專班論文出版及展演活動篇數 / 場數】最高前三校

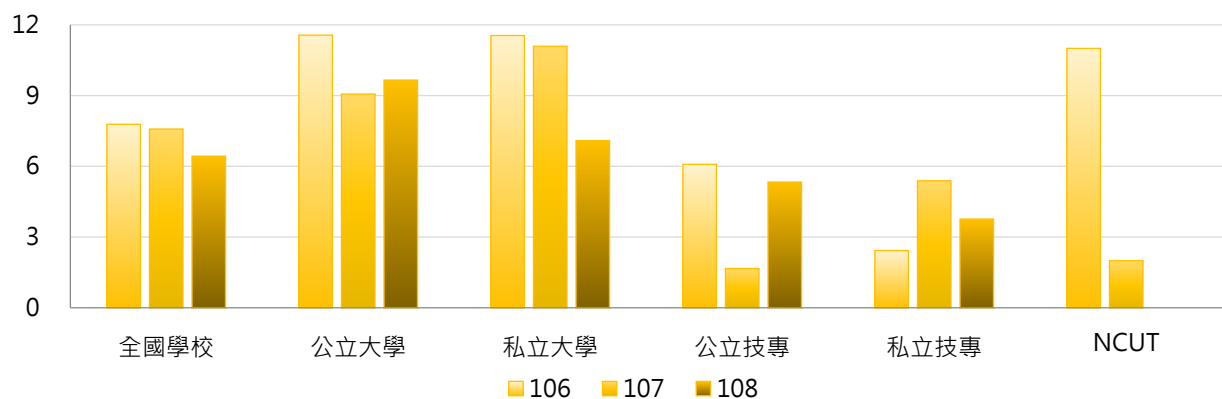
公立大學		私立大學		公立技專		私立技專	
UTAIPEI	68	MCU	72	NKUST	28	STU	46
NTUA	40	PCCU	37	NPUST	16	CTUST	20
NTCU	27	TKU	28	NTCUST	9	CHIHLEE	20

2. 106~108學年度碩士在職專班論文出版及展演活動篇數 / 場數 - 不同類型學校

學年度	全國學校	公立學校	私立學校	大學校院	技專校院	NCUT
106	7.78	10.07	6.44	11.55	3.24	11
107	7.58	7.05	7.89	10.09	4.56	2
108	6.43	8.48	5.23	8.35	4.11	0

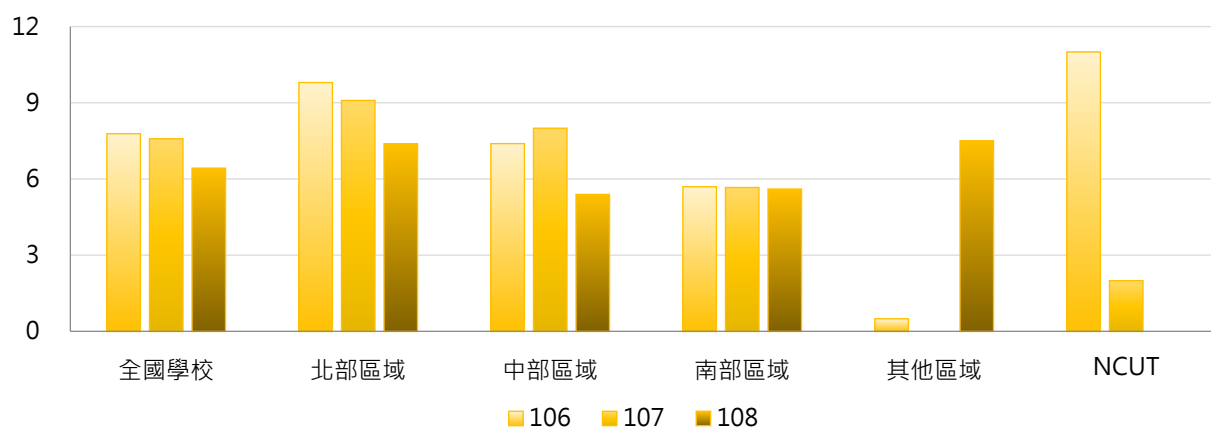


學年度	全國學校	公立大學	私立大學	公立技專	私立技專	NCUT
106	7.78	11.56	11.55	6.08	2.43	11
107	7.58	9.06	11.09	1.67	5.38	2
108	6.43	9.66	7.09	5.33	3.76	0



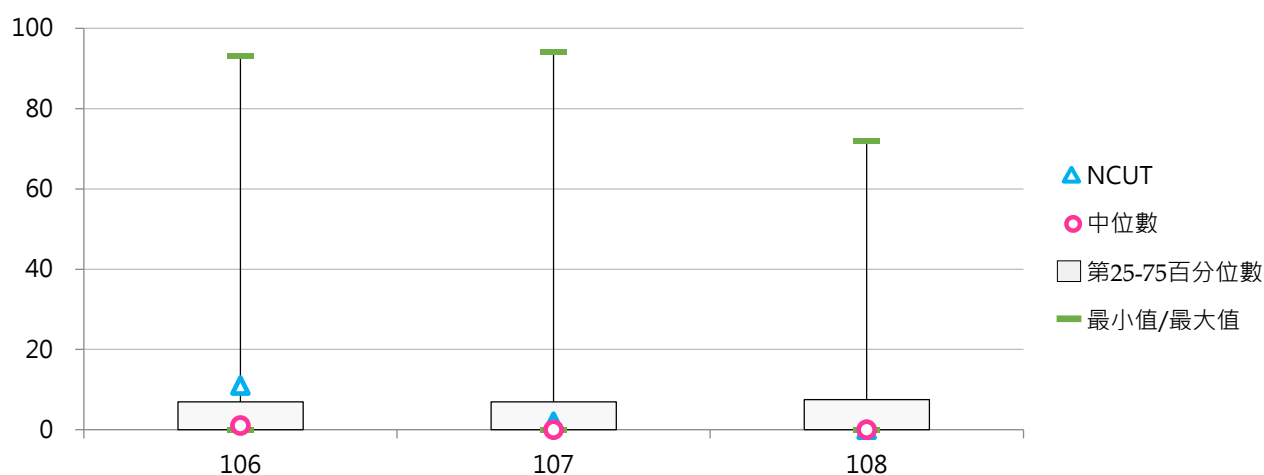
3. 106~108學年度碩士在職專班論文出版及展演活動篇數 / 場數 - 不同區域學校

學年度	全國學校	北部區域	中部區域	南部區域	其他區域	NCUT
106	7.78	9.80	7.39	5.70	0.50	11
107	7.58	9.09	8.00	5.67	0.00	2
108	6.43	7.39	5.39	5.61	7.50	0



4. 106~108學年度碩士在職專班論文出版及展演活動篇數 / 場數 - 排序百分位數

學年度	最小值	第25百分位數	中位數	第75百分位數	最大值	NCUT
106	0	0	1	7	93	11
107	0	0	0	7	94	2
108	0	0	0	8	72	0



(十六) 博士班論文出版及展演活動學生人次

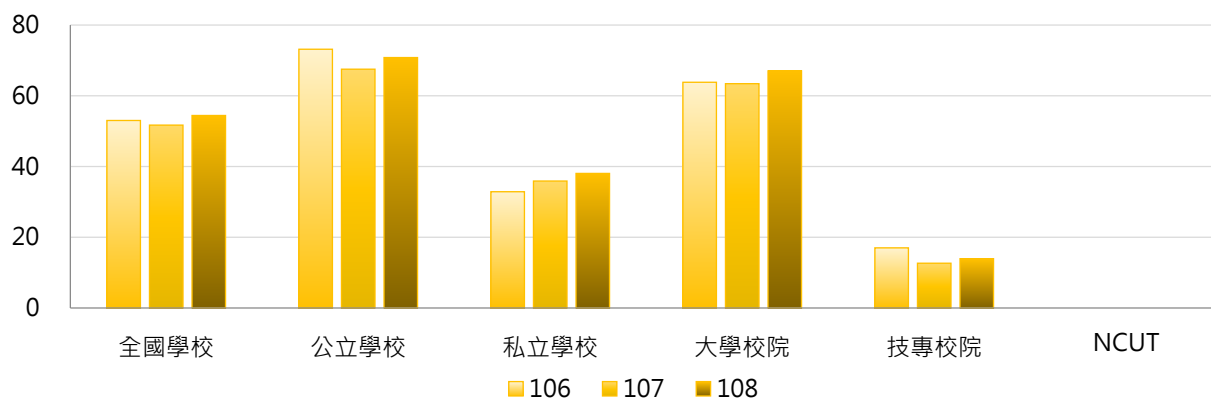
< 博士班在學學生專書出版、論文發表及校外展演人次 >

1. 108學年度各類型學校【博士班論文出版及展演活動學生人次】最高前三校

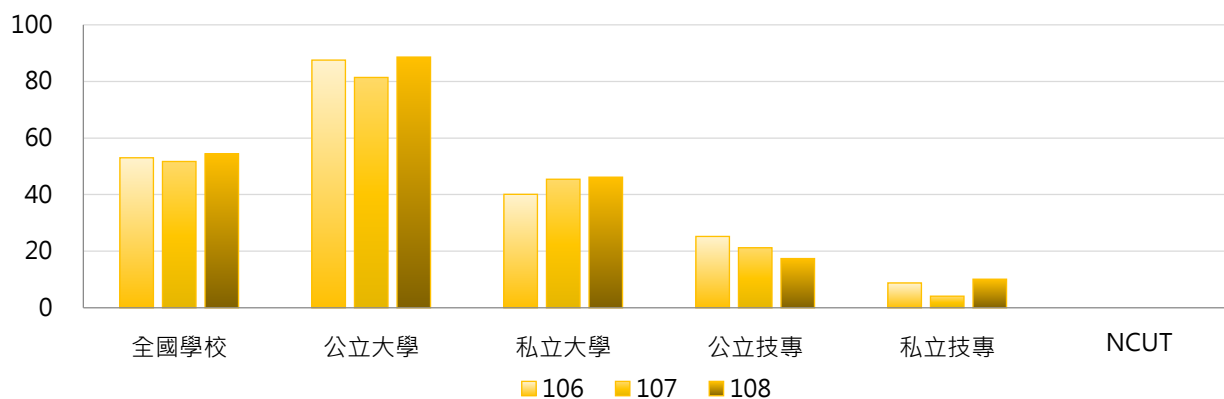
公立大學		私立大學		公立技專		私立技專	
NTU	554	CMU	189	YUNTECH	85	KSU	47
NCKU	454	YZU	174	NPUST	33	CYUT	27
NTHU	350	DYU	169	NTUT	25	MCUT	8

2. 106~108學年度博士班論文出版及展演活動學生人次 - 不同類型學校

學年度	全國學校	公立學校	私立學校	大學校院	技專校院	NCUT
106	53	73	33	64	17	0
107	52	68	36	63	13	0
108	54	71	38	67	14	0

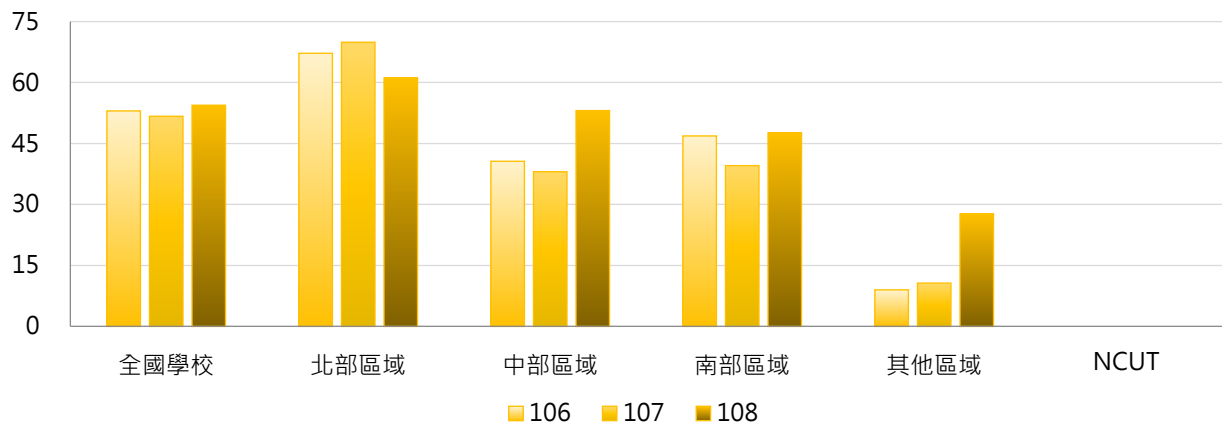


學年度	全國學校	公立大學	私立大學	公立技專	私立技專	NCUT
106	53	88	40	25	9	0
107	52	81	45	21	4	0
108	54	89	46	17	10	0



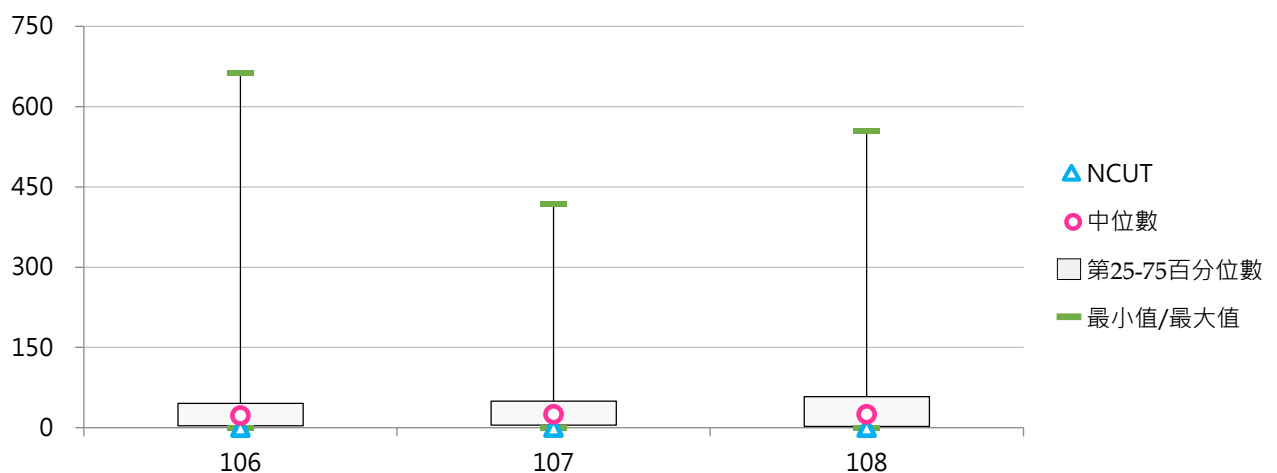
3. 106~108學年度博士班論文出版及展演活動學生人次 - 不同區域學校

學年度	全國學校	北部區域	中部區域	南部區域	其他區域	NCUT
106	53	67	41	47	9	0
107	52	70	38	40	11	0
108	54	61	53	48	28	0



4. 106~108學年度博士班論文出版及展演活動學生人次 - 排序百分位數

學年度	最小值	第25百分位數	中位數	第75百分位數	最大值	NCUT
106	0	4	23	46	663	0
107	0	5	25	50	419	0
108	0	3	25	58	554	0



(十七) 博士班論文出版及展演活動學生占比

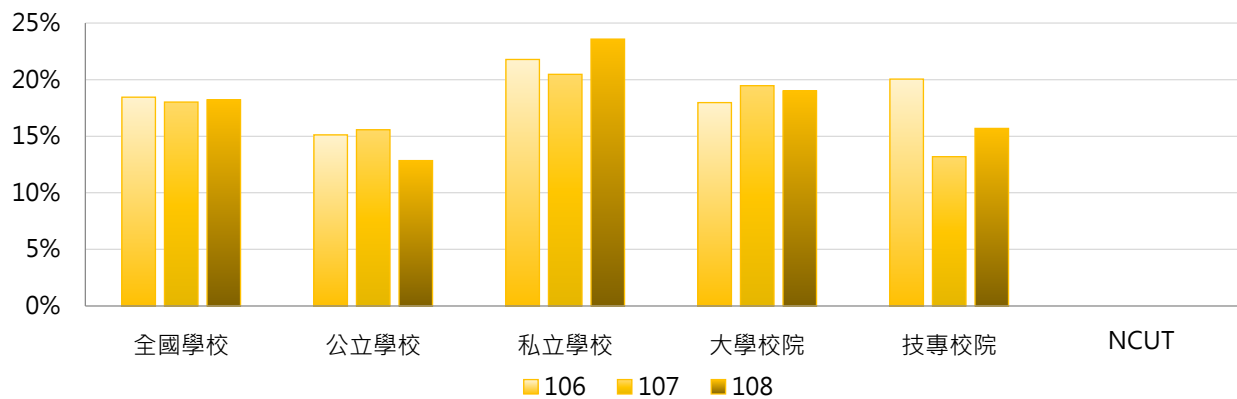
< 博士班論文出版及展演活動學生人次 / 博士班在學學生數 >

1. 108學年度各類型學校【博士班論文出版及展演活動學生占比】最高前三校

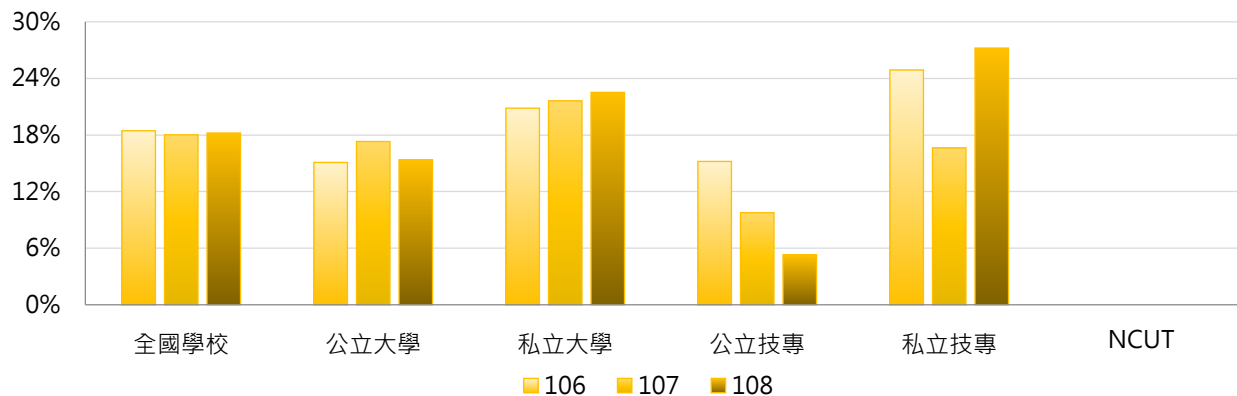
公立大學		私立大學		公立技專		私立技專	
NPTU	60.42%	DYU	134.13%	YUNTECH	20.88%	KSU	127.03%
NTUA	41.84%	YZU	64.21%	NPUST	12.74%	MCUT	44.44%
NTUE	39.46%	TCU	54.21%	NKUHT	5.26%	HK	38.46%

2. 106~108學年度博士班論文出版及展演活動學生占比 - 不同類型學校

學年度	全國學校	公立學校	私立學校	大學校院	技專校院	NCUT
106	18.45%	15.12%	21.78%	17.97%	20.05%	0.00%
107	18.02%	15.57%	20.47%	19.46%	13.19%	0.00%
108	18.21%	12.85%	23.58%	19.00%	15.69%	0.00%

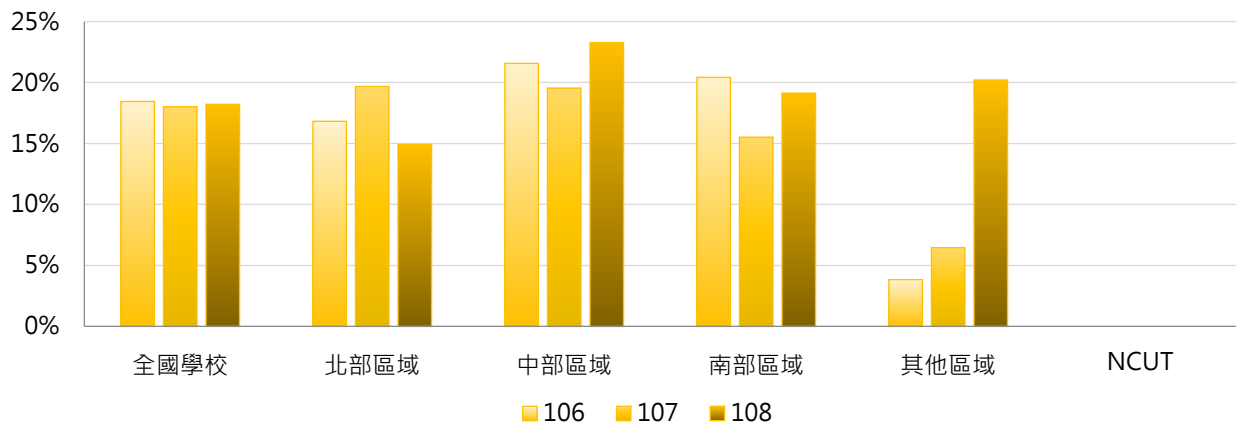


學年度	全國學校	公立大學	私立大學	公立技專	私立技專	NCUT
106	18.45%	15.09%	20.85%	15.20%	24.89%	0.00%
107	18.02%	17.31%	21.62%	9.76%	16.63%	0.00%
108	18.21%	15.36%	22.52%	5.31%	27.22%	0.00%



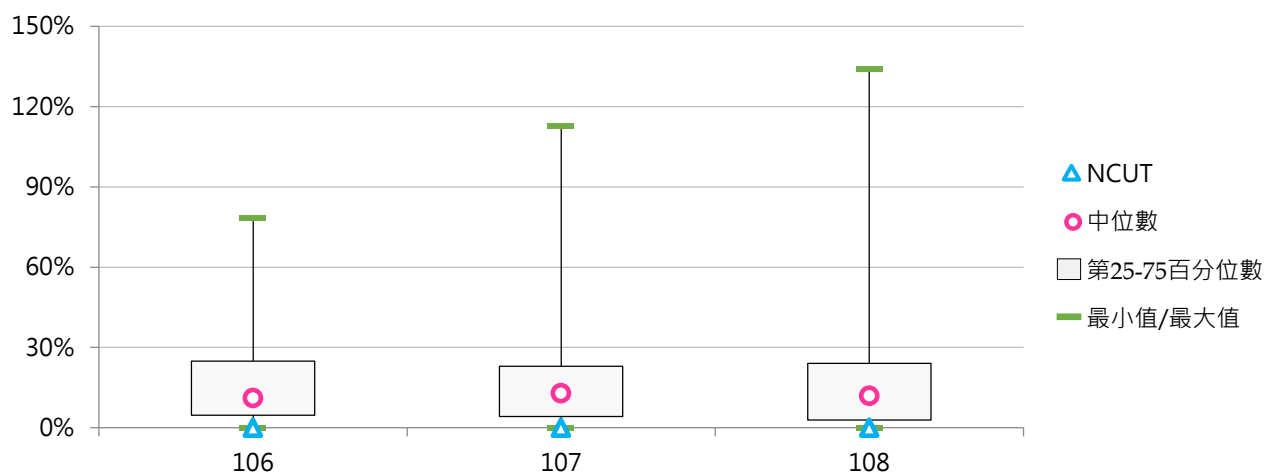
3. 106 ~ 108學年度博士班論文出版及展演活動學生占比 - 不同區域學校

學年度	全國學校	北部區域	中部區域	南部區域	其他區域	NCUT
106	18.45%	16.82%	21.57%	20.42%	3.84%	0.00%
107	18.02%	19.68%	19.54%	15.52%	6.46%	0.00%
108	18.21%	14.93%	23.27%	19.13%	20.21%	0.00%



4. 106 ~ 108學年度博士班論文出版及展演活動學生占比 - 排序百分位數

學年度	最小值	第25百分位數	中位數	第75百分位數	最大值	NCUT
106	0.00%	4.70%	11.09%	24.90%	78.57%	0.00%
107	0.00%	4.27%	12.89%	23.02%	112.70%	0.00%
108	0.00%	2.91%	11.92%	24.13%	134.13%	0.00%



(十八) 博士班論文出版及展演活動篇數 / 場數

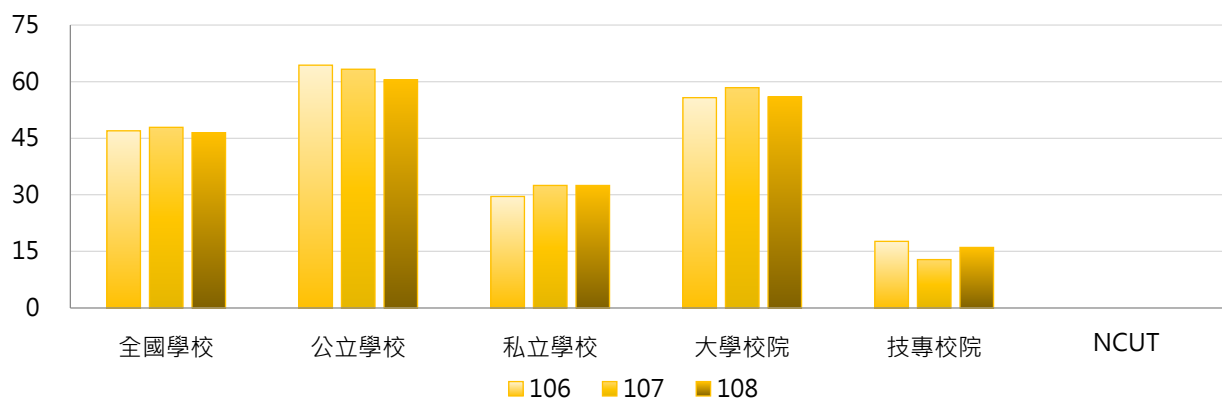
< 博士班在學學生專書出版或論文發表篇數及校外展演活動數 >

1. 108學年度各類型學校【博士班論文出版及展演活動篇數 / 場數】最高前三校

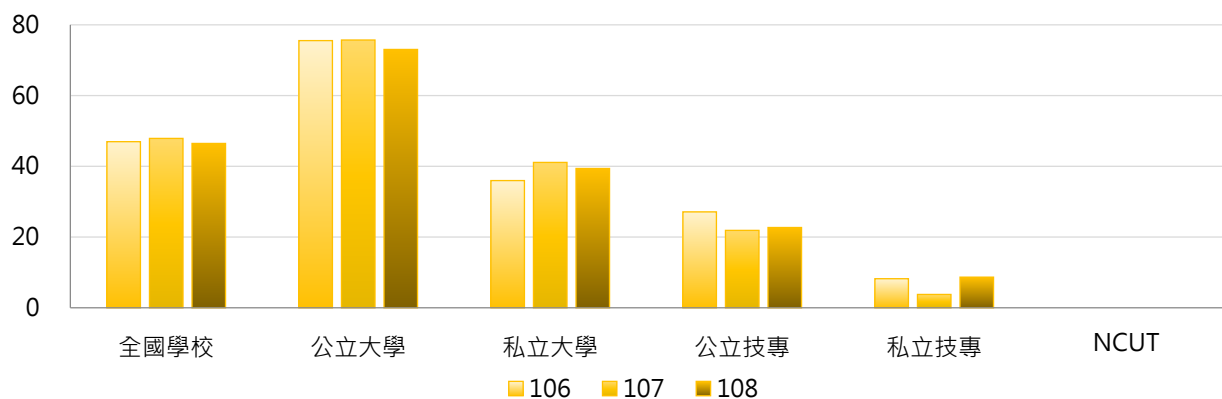
公立大學		私立大學		公立技專		私立技專	
NTU	469	CMU	166	YUNTECH	114	CYUT	39
NCKU	408	YZU	137	NTUT	42	KSU	20
NYCU	220	FCU	130	NPUST	34	MCUT	8

2. 106~108學年度博士班論文出版及展演活動篇數 / 場數 - 不同類型學校

學年度	全國學校	公立學校	私立學校	大學校院	技專校院	NCUT
106	47	64	30	56	18	0
107	48	63	32	58	13	0
108	46	60	32	56	16	0

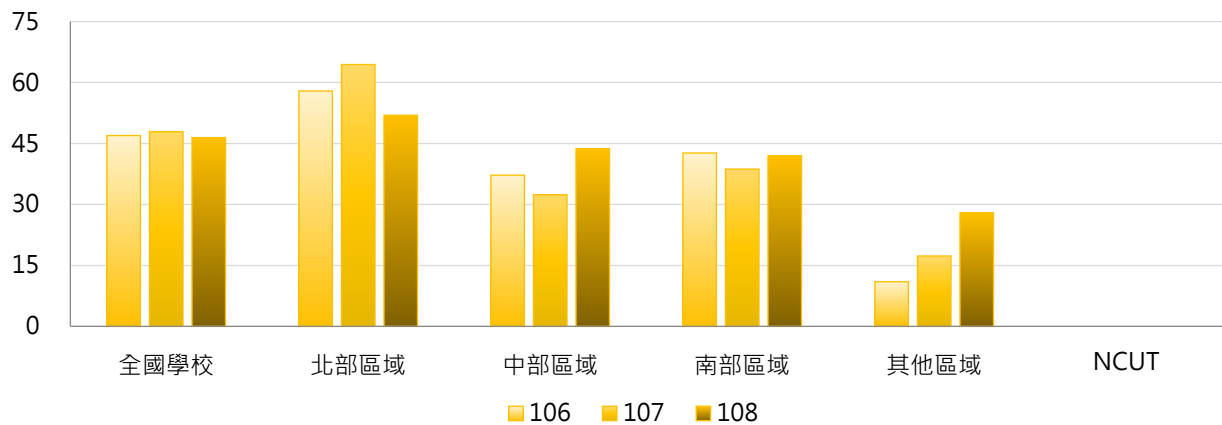


學年度	全國學校	公立大學	私立大學	公立技專	私立技專	NCUT
106	47	76	36	27	8	0
107	48	76	41	22	4	0
108	46	73	39	23	9	0



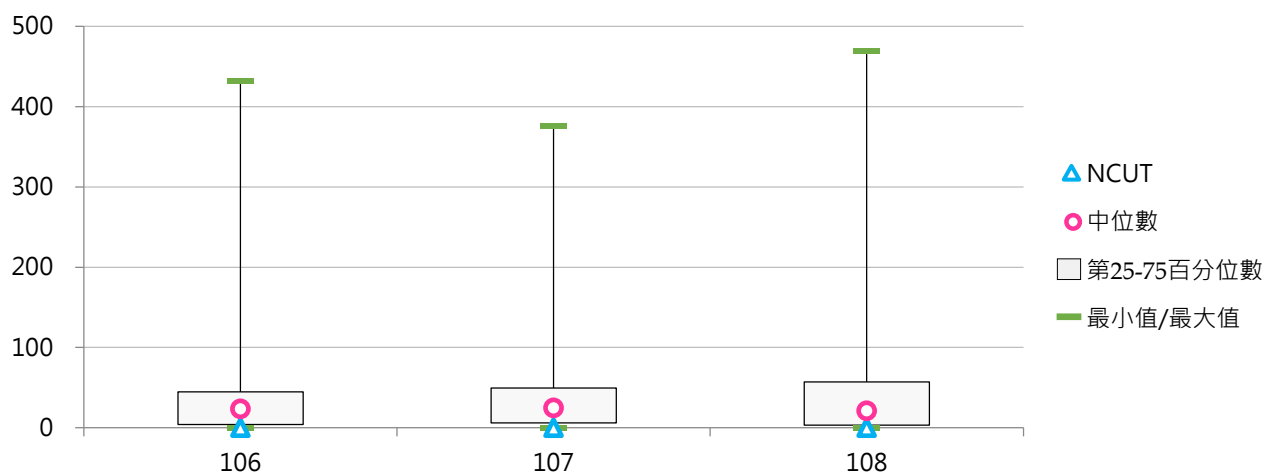
3. 106~108學年度博士班論文出版及展演活動篇數 / 場數 - 不同區域學校

學年度	全國學校	北部區域	中部區域	南部區域	其他區域	NCUT
106	47	58	37	43	11	0
107	48	64	32	39	17	0
108	46	52	44	42	28	0



4. 106~108學年度博士班論文出版及展演活動篇數 / 場數 - 排序百分位數

學年度	最小值	第25百分位數	中位數	第75百分位數	最大值	NCUT
106	0	4	24	45	432	0
107	0	6	25	50	376	0
108	0	4	21	57	469	0





前瞻評鑑



洞悉國際



深耕理論



發想實務



台北市10066南海路3號5樓之1
5F-1, No.3, Nanhai Rd., Taipei 10066, R.O.C.
TEL: 886-2-33431177 FAX: 886-2-23947261
<http://www.twaea.org.tw>